

CAMINANT CAP A LES ELECCIONS (V)

ELECCIONS AUTONÒMIQUES 2015: UN ESCENARI MÉS OBERT QUE MAI

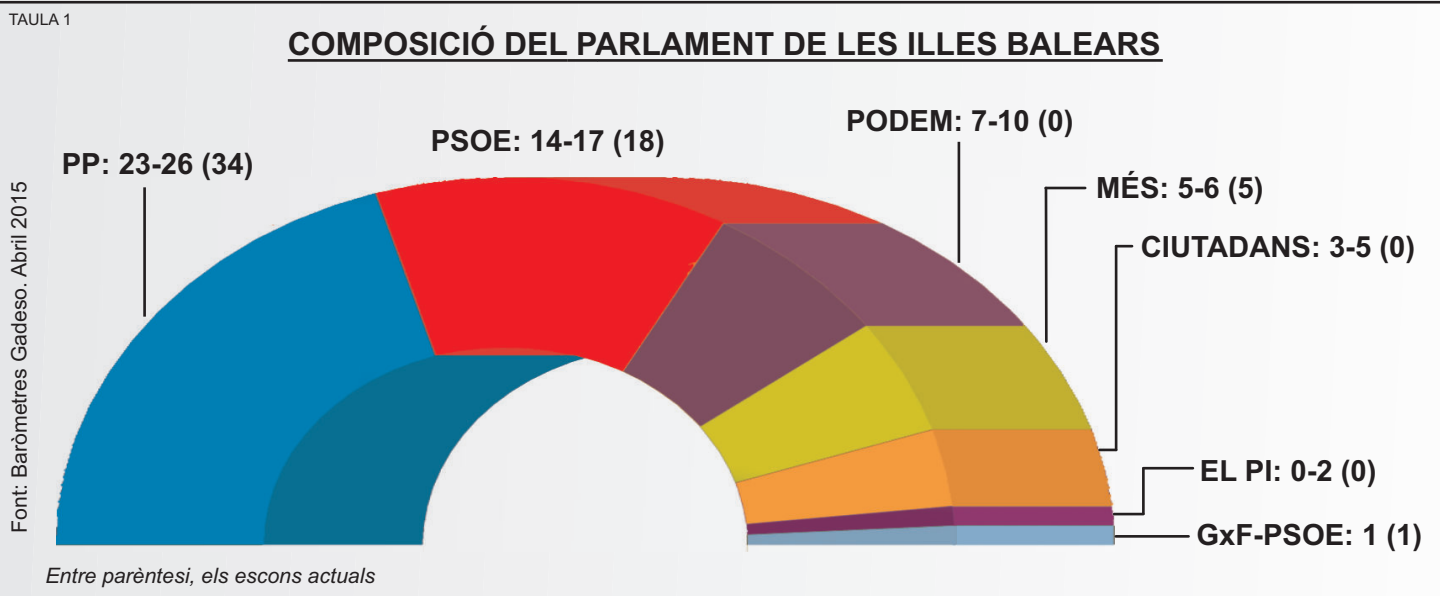
El proper dia 24 de maig es celebren les eleccions municipals i autonòmiques a la nostra comunitat. Tant els partits com els mitjans de comunicació han realitzat i publicat diverses enquestes electorals, amb resultats significativament distints. Amb aquest Quadern Gadeso volem analitzar la intenció de vot dels ciutadans i ciutadanes de Balears i les seves preferències, amb especial esment al vot indecís (peça clau en els comicis). Com no podia ser d'una altra manera, els resultats s'ofereixen desglossats per illes, en tant que circumscripcions electorals. Val a dir que aquest és el cinquè Quadern del cicle "Caminant cap a les eleccions", que pretén copsar les percepcions dels illencs sobre una cita electoral que pot suposar un punt d'inflexió en la política balear i que, alhora, és la que es presenta amb una major incertesa sobre els seus resultats.

A la primera taula us volem oferir, a tall de resum, la probable **composició del Parlament de les Illes Balears** després de les eleccions del proper 24 de maig. Cal avisar que els ventalls en el nombre d'escons són més amples del que és habitual precisament per l'enorme volatilitat de part de l'electorat, pel particular repartiment dels diputats entre les illes i per la irrupció de noves formacions que actualment no tenen representació parlamentària.

Com es pot veure, el **Partit Popular** continuaria sent el partit més votat, encara que patirà una forta baixada tant en nombre de vots com d'escons que l'allunyarà de l'àmplia majoria absoluta que ara té. Per part seva, els **socialistes** també veuran reduïda la seva presència a la Cambra, perdent entre un i quatre diputats, mentre que **MÉS**

mantindrà o millorarà lleugerament els resultats de 2011. La coalició de **Gent per Formentera** amb els socialistes no tindrà en principi problemes per mantenir l'escó que correspon a la Pitiüsa menor.

Pel que fa als nous actors que han sorgit a l'escenari polític de les Illes Balears, cal destacar l'entrada de **Podem**, que se situaria com a tercera força en el Parlament, si bé amb menys intensitat del que es preveia fa uns mesos, i de **Ciutadans**, més impulsat probablement per la marca que pels candidats o el programa autonòmic, encara per definir en el moment de realitzar el treball de camp. Per últim, **El Pi** corr el risc real de no obtenir cap escó per no superar el llindar del 5% necessari, sobretot degut a la seva feblesa a Palma.



Mostra: 1.300 entrevistes a residents majors de 18 anys, distribuïdes per illes (400 a Mallorca, 400 a Menorca, 400 Eivissa i 100 a Formentera). Marge d'error màxim pel conjunt de la mostra: +- 2,8%, amb un nivell de confiança del 95,5%. Treball de camp: abril de 2015.

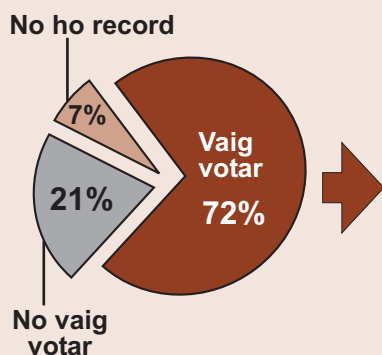
ELECCIONS: PASSAT, PRESENT I FUTUR

A l'hora d'analitzar els probables resultats d'unes eleccions és necessari conèixer tres aspectes: primer, el punt de partida, no tant el real (el nombre de vots que efectivament va aconseguir un determinat partit) com el que diuen percebre els ciutadans; segon, la intenció de vot actual, parant especial atenció al col·lectiu dels indecisos, doncs amb freqüència poden inclinar la balança cap a un costat o cap a un altre; i per últim, les perspectives de futur, és a dir, les probables configuracions de govern que els electors contempen (aquí hi hauríem de situar el denominat vot útil i el suport que es dona a una formació per tal d'impedir que una altra o altres assoleixin el poder).

TAULA 2

RECORD DE VOT

A les eleccions autonòmiques de 2011...



A quin partit o coalició?

PP	35%
PSOE	20%
Coalicions PSM	12%
Lliga Regionalista	3%
Esquerra Unida	3%
Convergència	2%
UPyD	1%
Altres	7%
NS/NC	17%

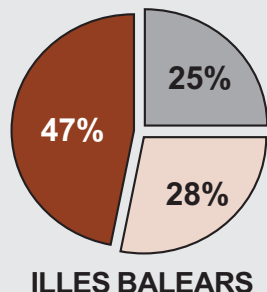
Font: Baròmetres Gadeso Abril 2015

A qualsevol que conegui què va passar realment a les eleccions de 2011, la taula número 2 li cridarà l'atenció: per una banda, el percentatge de persones que afirmen que **varen anar a votar** és molt superior (més de deu punts) a la xifra real; per una altra, i encara més interessant, és el nombre de persones que **obliden** que varen donar suport a un partit o **recorden** que ho feren per un altre. En el cas actual, un percentatge significatiu de l'electorat no reconeix que va votar el Partit Popular, degut a una certa vergonya o, més probablement, a una particular manera de demostrar un desacord amb les actuals polítiques.

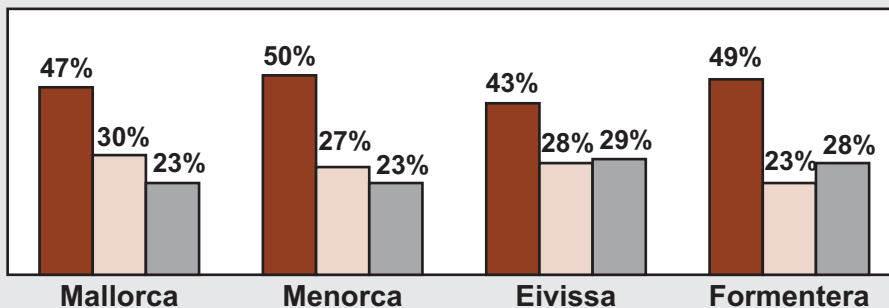
Pel que fa a la intenció de vot, únicament un 47% dels illencs afirma tenir el **vot decidit** (percentatge més elevat a Menorca i a Formentera i molt més baix a Eivissa), enfront d'un 25% que ja té clar que s'instal·larà en l'**abstenció** (les Pitiüses se situen per sobre la mitjana).

INTENCIÓ DE VOT ELECCIONS AUTONÒMIQUES 2015

TAULA 3



ILLES BALEARS



■ vot decidit ■ indecisos ■ abstenció decidida

Font: Baròmetres Gadeso Abril 2015

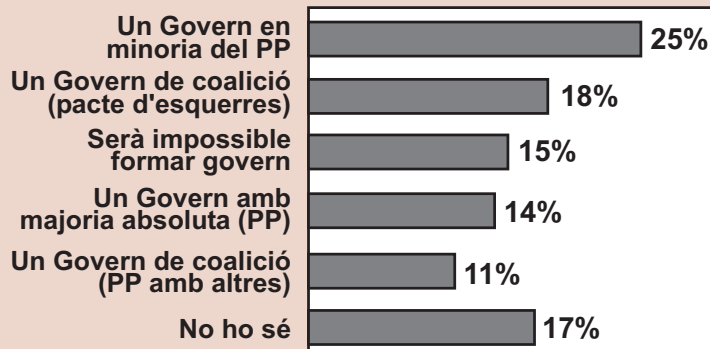
En qualsevol cas, i com s'ha dit abans, el més interessant és intentar esbrinar què farà aquest 28% d'**indecisos**, doncs del seu comportament derivarà en gran mesura la composició del nou Parlament i, per tant, del proper Govern de les Illes Balears. A les pàgines 3 i 4 es detalla quin percentatge de vot indecis poden aconseguir captar els diferents partits.

I pel que fa al futur en un escenari obert i difícil de preveure com l'actual, hem volgut demanar als electors quina creuen que serà l'**opció més probable a l'hora de formar govern**. Com es veu a la taula adjunta, un de cada quatre illencs aposta per un govern en minoria del PP, seguits dels que afirmen que es produirà un pacte d'esquerres. Els que **no saben** què pot passar i els que directament asseguren que **serà impossible formar govern** representen percentatges similars.

DESPRÉS DE LES ELECCIONS

TAULA 4

En referència al Govern de les Illes Balears, quina creieu que és l'opció més probable?



Font: Baròmetres Gadeso Abril 2015

EL VOT A MALLORCA

Els principals trets a destacar de la circumscripció de Mallorca són, per una banda, la significativa baixada en suports del Partit Popular, que dels 19 escons assolits el 2011 només en mantindria, si capta una part significativa del vot indecís, 14. Per una altra, el tercer lloc que aconseguiria Podem, una força nova a les illes (i a la resta de l'estat), i els fins a 4 diputats als que aspira Ciutadans, que milloria de manera molt rellevant els resultats de les passades eleccions. El Pi es mou en la incògnita de si podrà superar el llistó del 5% necessari per obtenir representació al Parlament, on no entrarien ni Guanyem ni UPyD.

Vot real 2011		Vot dedicat	+	Captació vot indecís	=	TOTAL VOTS	→	ESCONS
47,7%		34-35%	+	4-5%	=	38-40%	→	13-14
24,3%		16-17%	+	3-4%	=	19-21%	→	7-8
-		14-15%	+	1-2%	=	15-17%	→	4-5
11,0%		10-11%	+	0-1%	=	10-11%	→	4-5
0,2%		7-8%	+	1-2%	=	8-10%	→	2-4
7,3%*		4-5%	+	0-1%	=	4-6%	→	0-2
2,9%**		2-3%	+	0-1%	=	2-4%	→	0
2,2%		0-1%	+	0-1%	=	1-2%	→	0

* Vots a Lliga Regionalista i a Convergència
** Vots a Esquerra Unida

TAULA 5. Font: Baròmetres Gadeso Abril 2015

EL VOT A MENORCA

El Partit Popular continuaria sent la formació més votada a Menorca, encara que perd un important suport electoral, mentre que el PSOE mantindria el segon lloc, millorant lleugerament els resultats d'ara fa quatre anys. La novetat en aquestes eleccions, Podem, pot arribar a aconseguir fins a 2 escons, mentre que MÉS mantindria el que ja té actualment. Ciutadans, que a l'illa es presenta en coalició amb la Unió del Poble de Ciutadella, tendrà difícil obtenir representació parlamentària, però no és descartable.


Vot real 2011		Vot dedicat	+	Captació vot indecís	=	TOTAL VOTS	→	ESCONS
47,7%		34-35%	+	3-4%	=	37-39%	→	5-6
28,0%		23-24%	+	3-4%	=	26-28%	→	4-5
-		13%	+	0-1%	=	13-14%	→	1-2
10,1%*		11-12%	+	0%	=	11-12%	→	1
1,4%**		3-4%	+	0-1%	=	3-5%	→	0-1
4,3%		3-4%	+	0%	=	3-4%	→	0
2,6%		3%	+	0-1%	=	3-4%	→	0
1,1%		0-1%	+	0%	=	0-1%	→	0

* Vots a PSM-EN
** Vots a Unió Menorquina

TAULA 6. Font: Baròmetres Gadeso Abril 2015


EL VOT A EIVISSA

També a Eivissa el PP mantén la primera posició, però com passa a les altres illes, amb una rellevant pèrdua de percentatge de vot i de diputats. El PSOE, que enguany es presenta en solitari, pot aspirar a mantenir els quatre escons actuals, mentre que Podem es consolidaria com a tercera força, obtenint entre 2 i 3 diputats al Parlament de les Illes Balears. La coalició d'esquerres Guanyem no assoliria els suports necessaris per obtenir representació a l'hemicicle.



EL VOT A FORMENTERA

Amb tota probabilitat, Formentera és la única illa on la situació presenta menys incertesa. La formació progressista Gent per Formentera, que reedita la coalició amb el PSOE, no tendria en principi dificultats per mantenir el seu diputat actual, en part pels suports de què disposa i en part per la desfeta del pacte entre el Partit Popular i el Grup d'Independents, ara rebatit com a Compromís amb Formentera. El PREF es quedaria com a quarta força, amb uns percentatges gairebé residuals.



Cicle de debats - Fundació Gadeso

CAMINANT CAP A LES ELECCIONS (IV)

UN NOU ESCENARI POLÍTIC A BALEARS?

Dimarts, 21 de març a les 19 hores - Club Diario de Mallorca

Més informació a www.elperiscopi.com

Fundació GADESO: C/Ter, 14 1erB. Palma de Mallorca - 07009
TEL. +34 971 479503 PÀGINA WEB: www.gadeso.org
E-MAIL: fundaciogadeso@gadeso.org

Dipòsit legal: PM-436-2011

