

Unterrichtung

durch den Präsidenten des Deutschen Bundestages

Bekanntmachung von Rechenschaftsberichten politischer Parteien für das Kalenderjahr 2014 (1. Teil – Bundestagsparteien)

Gemäß § 23 Absatz 2 Satz 3 des Parteiengesetzes (PartG) werden die Rechenschaftsberichte der im Deutschen Bundestag vertretenen Parteien für das Rechnungsjahr 2014 als Bundestagsdrucksache verteilt. Die Reihenfolge richtet sich nach dem Wählerstimmenkonto zum Stichtag 31. Dezember 2015 (§ 19a Absatz 2 Satz 2 PartG).

Bundestagsparteien		Seite
• Christlich Demokratische Union Deutschlands	CDU	3
• Sozialdemokratische Partei Deutschlands	SPD	83
• BÜNDNIS 90/DIE GRÜNEN	GRÜNE	131
• DIE LINKE	DIE LINKE	169
• Christlich-Soziale Union in Bayern e. V.	CSU	203

Die Rechenschaftsberichte der nach dem Parteiengesetz ebenfalls anspruchsberechtigten sowie der sonstigen Parteien für das Jahr 2014 werden gesondert veröffentlicht.

Die Verteilung der Rechenschaftsberichte als Bundestagsdrucksache erfolgt grundsätzlich unabhängig von der Vorschriftsmäßigkeit der Rechnungslegung nach dem PartG. Diese wird gemäß § 23 Absatz 3 PartG gesondert geprüft. Das Ergebnis der Prüfung wird in meinen Bericht gemäß § 23 Absatz 4 Satz 1 PartG über die Entwicklung der Parteienfinanzen sowie über die Rechenschaftsberichte der Parteien aufgenommen werden.

Berlin, den 10. März 2016

Dr. Norbert Lammert

CDU 2014 (Zusammenfassung)

CDU Deutschlands

Rechenschaftsbericht 2014

Zusammenfassung gemäß § 24 Abs. 9 PartG

Einnahmen- und Ausgabenrechnung	2014		2013	
	EUR	%	EUR	%
Einnahmen der Gesamtpartei				
1. Mitgliedsbeiträge	38.191.426,25	25,96	38.747.453,34	25,64
2. Mandatsträgerbeiträge und ähnliche regelmäßige Beiträge	18.885.080,29	12,84	17.529.111,20	11,60
3. Spenden von natürlichen Personen	18.010.761,78	12,24	20.060.526,82	13,28
4. Spenden von juristischen Personen	7.909.842,88	5,38	10.744.680,52	7,11
5. Einnahmen aus Unternehmenstätigkeit und Beteiligungen	37.340,42	0,03	0,00	0,00
6. Einnahmen aus sonstigem Vermögen	2.429.284,89	1,65	2.803.974,42	1,86
7. Einnahmen aus Veranstaltungen, Vertrieb von Druckschriften und Veröffentlichungen und sonstiger mit Einnahmen verbundener Tätigkeit	12.398.073,45	8,42	11.687.842,43	7,74
8. Staatliche Mittel	47.889.305,99	32,55	48.051.765,29	31,80
9. Sonstige Einnahmen	1.380.264,98	0,93	1.476.198,40	0,97
Summe	147.131.380,93	100,00	151.101.552,42	100,00
Ausgaben der Gesamtpartei				
1. Personalausgaben	42.580.386,99	27,50	43.793.062,89	28,92
2. Sachausgaben				
(a) des laufenden Geschäftsbetriebes	28.063.526,72	18,13	27.782.224,46	18,35
(b) für allgemeine politische Arbeit	31.077.880,19	20,07	28.201.359,02	18,63
(c) für Wahlkämpfe	48.566.848,55	31,37	47.215.140,52	31,18
(d) Ausgaben für die Vermögensverwaltung einschließlich sich hieraus ergebender Zinsen	2.113.684,55	1,37	2.192.893,43	1,45
(e) sonstige Zinsen	328.845,65	0,21	347.952,75	0,23
(f) sonstige Ausgaben	2.077.658,57	1,35	1.872.887,79	1,24
Summe	154.808.831,22	100,00	151.405.520,86	100,00
Überschuss (+) / Defizit (-)	-7.677.450,29		-303.968,44	

CDU 2014 (Zusammenfassung – Forts. –)

Zusammenfassung gemäß § 24 Abs. 9 PartG

Vermögensbilanz	2014	2013
	EUR	EUR
Besitzposten der Gesamtpartei		
A. ANLAGEVERMÖGEN		
I. Sachanlagen		
1. Haus- und Grundvermögen	48.198.408,78	48.567.280,90
2. Geschäftsstellenausstattung	1.550.734,18	1.859.182,07
II. Finanzanlagen		
1. Beteiligungen an Unternehmen	221.510,60	272.859,60
2. Sonstige Finanzanlagen	7.812.686,69	8.805.785,32
B. UMLAUFVERMÖGEN		
I. Forderungen aus der staatlichen Teilfinanzierung	0,03	1.701.225,95
II. Geldbestände	107.896.089,65	112.433.675,37
III. Sonstige Vermögensgegenstände	2.101.247,53	2.271.886,43
Summe	167.780.677,46	175.911.895,64
Schuldposten der Gesamtpartei		
A. RÜCKSTELLUNGEN		
I. Pensionsverpflichtungen	1.185.705,00	1.146.362,00
II. Sonstige Rückstellungen	4.419.636,24	4.680.738,15
B. VERBINDLICHKEITEN		
I. Rückzahlungsverpflichtungen aus der staatl. Teilfinanzierung	92.580,83	0,02
I. Verbindlichkeiten gegenüber Kreditinstituten	28.082.800,34	29.666.604,34
III. Verbindlichkeiten gegenüber sonstigen Darlehensgebern	525.387,25	477.483,08
IV. Sonstige Verbindlichkeiten	6.089.807,23	4.878.497,19
Summe	40.395.916,89	40.849.684,78
Reinvermögen der Gesamtpartei	+127.384.760,57	+135.062.210,86
Summe Verbindlichkeiten und Reinvermögen	167.780.677,46	175.911.895,64

CDU 2014 (Zusammenfassung – Forts. –)

Zusammenfassung gemäß § 24 Abs. 9 PartG

Gesamteinnahmen, Gesamtausgaben, Überschüsse oder Defizite sowie Reinvermögen der drei
Gliederungsebenen Bundespartei, Landesgeschäftsstellen/CDU in Niedersachsen und der ihnen nachgeordneten Gebietsverbände

	Gesamteinnahmen		Gesamtausgaben		Überschüsse (+)/Defizite (-)	
	2014 EUR	2013 EUR	2014 EUR	2013 EUR	2014 EUR	2013 EUR
Bundespartei	40.679.235,43	45.434.546,99	40.482.589,88	49.154.172,89	+196.645,55	-3.719.625,90
Landesgeschäftsstellen und CDU in Niedersachsen	34.491.234,20	33.289.916,80	32.910.554,06	31.741.537,63	+1.580.680,14	+1.548.379,17
Nachgeordnete Gebietsverbände	75.626.637,37	76.133.158,42	85.081.413,35	74.265.880,13	-9.454.775,98	+1.867.278,29
Summe (einschließlich der Zuschüsse von/an Gliederungen)	150.797.107,00	154.857.622,21	158.474.557,29	155.161.590,65	-7.677.450,29	-303.968,44
Zuschüsse von/an Gliederungen	3.665.726,07	3.756.069,79	3.665.726,07	3.756.069,79	+0,00	+0,00
Summe (ohne Zuschüsse von/an Gliederungen)	147.131.380,93	151.101.552,42	154.808.831,22	151.405.520,86	-7.677.450,29	-303.968,44

	Reinvermögen	
	2014 EUR	2013 EUR
Bundespartei	+38.754.344,48	+38.557.698,93
Landesgeschäftsstellen und CDU in Niedersachsen	+10.626.269,89	+9.045.589,75
Nachgeordnete Gebietsverbände	+78.004.146,20	+87.458.922,18
Summe	+127.384.760,57	+135.062.210,86

CDU 2014 (Einnahmereknung)

A. Einnahmereknung gemäß § 24 Abs. 4 PartG

	1. Mitgliedsbeiträge		2. Mandats-träger-beiträge und ähnliche regelmäßige Beiträge		3. Spenden von natürlichen Personen		4. Spenden von juristischen Personen		5. Einnahmen aus Unter-nehmerstätigkeit und Beteiligungen		6. Einnahmen aus sonstigem Vermögen		7. Einnahmen aus Veranstaltungen, Vertrieb von Druckschriften und Veröffentlichungen und sonstiger mit Einnahmen verbundener Tätigkeit		8. Staatliche Mittel		9. Sonstige Einnahmen		10. Zuschüsse von Gliederungen		11. Gesamteinnahmen	
	EUR	EUR	EUR	EUR	EUR	EUR	EUR	EUR	EUR	EUR	EUR	EUR	EUR	EUR	EUR	EUR	EUR	EUR	EUR	EUR	EUR	EUR
Bundespartei	5.056.088,45	4.025,84	696.425,28	720.175,08	0,00	148.008,93	1.596.671,58	32.061.483,99	309.849,20	86.503,08	40.679.235,43											
Landesgeschäftsstelle	620.205,91	0,00	55.448,92	198.808,57	0,00	53.398,94	253.794,52	1.134.076,99	5.516,37	27.580,12	2.350.830,34											
Nachgeordnete Gebietsverbände	3.777.256,54	922.896,48	2.678.843,02	563.410,70	0,00	657.565,93	1.349.731,87	1.134.077,01	23.387,24	92.372,11	11.199.540,90											
Landesverband Baden-Württemberg	4.397.462,45	922.896,48	2.734.291,94	762.219,27	0,00	710.964,87	1.603.526,39	2.268.154,00	28.903,61	119.952,23	13.550.371,24											
Landesgeschäftsstelle	346.762,96	279.180,00	30.996,20	13.767,35	0,00	3.384,98	28.443,24	601.353,00	27.196,23	44.341,51	1.375.425,47											
Nachgeordnete Gebietsverbände	744.262,81	235.442,68	256.381,99	79.210,20	0,00	3.338,21	87.355,90	0,00	750,00	48.228,33	1.454.970,12											
Landesverband Berlin	1.091.025,77	514.622,68	287.378,19	92.977,55	0,00	6.723,19	113.799,14	601.353,00	27.946,23	92.569,84	2.830.395,59											
Landesgeschäftsstelle	133.411,36	191.675,36	110.315,42	26.300,00	0,00	1.158,50	23.215,61	516.072,00	11.068,73	47.315,99	1.060.532,97											
Nachgeordnete Gebietsverbände	427.002,43	243.411,59	498.187,05	312.345,23	0,00	710,90	142.803,18	0,00	2.276,50	15.700,60	1.642.437,48											
Landesverband Brandenburg	560.413,79	435.086,95	608.502,47	338.645,23	0,00	1.869,40	166.018,79	516.072,00	13.345,23	63.016,59	2.702.970,45											
Landesgeschäftsstelle	13.240,60	105.200,00	11.180,00	14.545,00	0,00	171.660,96	5.633,85	85.447,00	5.334,29	18.358,03	430.599,73											
Nachgeordnete Gebietsverbände	137.601,85	84.335,00	3.316,26	2.853,93	0,00	9.552,44	19.036,31	0,00	4.689,29	2.000,00	263.385,08											
Landesverband Bremen	150.842,45	189.535,00	14.496,26	17.398,93	0,00	181.213,40	24.670,16	85.447,00	10.023,58	20.358,03	693.984,81											
Landesgeschäftsstelle	425.458,35	118.382,75	261.570,74	85.194,40	0,00	8,58	39.598,93	237.695,00	40.254,17	12.815,50	1.220.928,42											
Nachgeordnete Gebietsverbände	241.911,04	72.230,25	208.175,56	40.853,30	0,00	60,34	7.090,16	0,00	24,00	5.940,00	576.284,65											
Landesverband Hamburg	667.369,39	190.613,00	469.696,30	126.047,70	0,00	68,92	46.689,09	237.695,00	40.278,17	18.755,50	1.797.213,07											

CDU 2014 (Einnahmrechnung – Forts. –)

A. Einnahmrechnung gemäß § 24 Abs. 4 PartG

	1.	2.	3.	4.	5.	6.	7.	8.	9.	10.	11.
	Mitgliedsbeiträge	Mandats-träger-beiträge und ähnliche regelmäßige Beiträge	Spenden von natürlichen Personen	Spenden von juristischen Personen	Einnahmen aus Unter-nehmerstätigkeit und Beteiligungen	Einnahmen aus sonstigem Vermögen	Einnahmen aus Veranstaltungen, Vertrieb von Druckschriften und Veröffentlichungen und sonstiger mit Einnahmen verbundener Tätigkeit	Staatliche Mittel	Sonstige Einnahmen	Zuschüsse von Gliederungen	Gesamt-einnahmen
	EUR	EUR	EUR	EUR	EUR	EUR	EUR	EUR	EUR	EUR	EUR
Landesgeschäftsstelle	623.140,01	79.900,00	65.326,82	29.703,06	0,00	57,32	40.612,27	663.165,00	0,00	2.416,28	1.504.320,86
Nachgeordnete Gebietsverbände	1.414.411,82	404.599,13	413.247,05	89.495,64	0,00	9.945,24	616.111,85	0,00	5.989,33	20.868,55	2.974.668,61
Landesverband Schleswig-Holstein	2.037.551,83	484.499,13	478.573,87	119.198,70	0,00	10.002,56	656.724,22	663.165,00	5.989,33	23.284,83	4.478.989,47
Landesgeschäftsstelle	66.413,26	195.753,13	200.122,58	308.851,53	0,00	928,12	31.878,43	578.117,00	44.414,45	252.946,32	1.679.424,82
Nachgeordnete Gebietsverbände	617.520,60	156.850,72	669.555,79	399.444,86	0,00	92.161,17	136.063,26	0,00	1.529,36	49.262,00	2.122.387,76
Landesverband Thüringen	683.933,86	352.603,85	869.678,37	708.296,39	0,00	93.089,29	167.941,69	578.117,00	45.943,81	302.208,32	3.801.812,58
Summe Bundespartei	5.056.088,45	4.029,84	696.425,28	720.175,08	0,00	148.008,93	1.596.671,58	32.061.483,99	309.849,20	86.503,08	40.679.235,43
Summe Landesgeschäftsstellen und CDU in Niedersachsen	8.490.337,71	3.822.182,27	1.674.743,98	1.685.600,29	0,00	402.390,55	1.524.532,16	14.693.744,99	786.004,84	1.411.697,41	34.491.234,20
Summe nachgeordnete Gebietsverbände	24.645.000,09	15.058.868,18	15.639.592,52	5.504.067,51	37.340,42	1.878.885,41	9.276.869,71	1.134.077,01	284.410,94	2.167.525,58	75.626.637,37
Summe Gesamtpartei	38.191.426,25	18.885.080,29	18.010.761,78	7.999.842,88	37.340,42	2.429.284,89	12.398.073,45	47.889.305,99	1.380.264,98	3.665.726,07	150.797.107,00

* Übergeordneter Gebietsverband der Landesverbände Braunschweig, Hannover und Oldenburg

CDU 2014 (Ausgaberechnung)

B. Ausgaberechnung gemäß § 24 Abs. 5 PartG

	1. Personal- ausgaben		2. Sachausgaben						3. Zuschüsse an Gliederungen		4. Gesamt- ausgaben		Überschuss (+) oder Defizit (-)	
	EUR	EUR	(a) des laufenden Geschäfts- betriebes	(b) für allgemeine politische Arbeit	(c) für Wahlkämpfe	(d) für die Vermögens- verwaltung einschließlich sich hieraus ergebender Zinsen	(e) sonstige Zinsen	(f) sonstige Ausgaben	EUR	EUR	EUR	EUR	EUR	EUR
Bundespartei	13.410.632,66	4.440.212,81	10.233.318,55	9.760.452,65	1.244.334,61	33.558,57	1.301.694,93	58.385,10	40.482.589,88	196.645,55				
Landesgeschäftsstelle	901.639,54	386.805,86	519.943,63	217.246,08	0,00	17.155,67	0,00	98.988,41	2.141.779,19	209.051,15				
Nachgeordnete Gebietsverbände	2.570.945,26	2.968.109,72	2.625.630,41	5.552.792,19	10.576,60	12.095,72	64.770,31	7.183,63	13.812.103,84	-2.612.562,94				
Landesverband Baden-Württemberg	3.472.584,80	3.354.915,58	3.145.574,04	5.770.038,27	10.576,60	29.251,39	64.770,31	106.172,04	15.953.883,03	-2.403.511,79				
Landesgeschäftsstelle	394.183,40	280.449,68	231.304,57	158.443,11	0,00	720,92	95,78	39.021,33	1.104.218,79	271.206,68				
Nachgeordnete Gebietsverbände	212.444,25	444.551,51	461.408,57	76.577,49	0,00	0,00	717,94	44.260,60	1.239.960,36	215.009,76				
Landesverband Berlin	606.627,65	725.001,19	692.713,14	235.020,60	0,00	720,92	813,72	83.281,93	2.344.179,15	486.216,44				
Landesgeschäftsstelle	485.770,19	118.753,53	87.821,54	952.908,38	0,00	0,00	0,00	2.203,13	1.647.456,77	-586.923,80				
Nachgeordnete Gebietsverbände	60.752,63	427.772,06	204.950,11	1.148.699,00	354,33	603,95	1.778,88	62.063,16	1.906.974,12	-264.536,64				
Landesverband Brandenburg	546.522,82	546.525,59	292.771,65	2.101.607,38	354,33	603,95	1.778,88	64.266,29	3.554.430,89	-851.460,44				
Landesgeschäftsstelle	122.769,46	86.314,05	69.966,89	49.574,26	38.287,46	0,00	725,33	2.708,23	370.345,68	60.254,05				
Nachgeordnete Gebietsverbände	111.098,48	84.281,85	31.892,64	3.356,74	0,00	0,00	83,00	18.242,09	248.954,80	14.430,28				
Landesverband Bremen	233.867,94	170.595,90	101.859,53	52.931,00	38.287,46	0,00	808,33	20.950,32	619.300,48	74.684,33				
Landesgeschäftsstelle	628.837,70	238.579,26	179.821,91	298.173,82	0,00	8.775,63	3.094,55	16.804,51	1.374.087,38	-153.158,96				
Nachgeordnete Gebietsverbände	154.362,90	92.134,17	185.637,44	177.995,34	0,00	54,92	16,00	12.800,00	623.000,77	-46.716,12				
Landesverband Hamburg	783.200,60	330.713,43	365.459,35	476.169,16	0,00	8.830,55	3.110,55	29.604,51	1.997.088,15	-199.875,08				
Landesgeschäftsstelle	1.013.779,02	1.015.268,95	481.225,66	108.807,31	21.319,41	991,33	74.147,93	55.839,69	2.771.379,30	475.858,89				
Nachgeordnete Gebietsverbände	1.419.997,75	1.785.686,80	1.679.911,94	595.770,03	2.733,78	23.671,24	312.018,83	211.833,47	6.031.623,84	676.973,83				
Landesverband Hessen	2.433.776,77	2.800.955,75	2.161.137,60	704.577,34	24.053,19	24.662,57	386.166,76	267.673,16	8.803.003,14	1.152.832,72				

CDU 2014 (Ausgaberechnung – Forts. –)

B. Ausgaberechnung gemäß § 24 Abs. 5 PartG

	1. Personal- ausgaben		2. Sachausgaben						3. Zuschüsse an Gliederungen		4. Gesamt- ausgaben	Überschuss (+) oder Defizit (-)
	EUR	EUR	(a) laufenden Geschäfts- betriebes	(b) für allgemeine politische Arbeit	(c) für Wahlkämpfe	(d) für die Vermögens- verwaltung einschließlich sich hieraus ergebender Zinsen	(e) sonstige Zinsen	(f) sonstige Ausgaben	EUR	EUR		
CDU in Niedersachsen*	1.108.630,35	558.817,85		505.665,39	236.387,35	0,00	0,00	14.663,75	788.273,14	3.212.437,83	794.126,60	
Landesgeschäftsstelle	0,00	1.601,46	0,00	5.815,79	0,00	0,00	0,00	0,00	550,00	7.967,25	3.902,38	
Nachgeordnete Gebietsverbände	1.778.384,84	1.875.919,10	2.013.647,52	1.273.215,58	2.013.647,52	32.440,15	17.132,82	5.521,83	380,57	6.996.642,51	308.117,51	
Landesverband Hannover	1.778.384,84	1.877.520,56	2.013.647,52	1.279.031,37	2.013.647,52	32.440,15	17.132,82	5.521,83	930,57	7.004.609,76	312.019,89	
Landesgeschäftsstelle	18.168,92	20.804,77	6.477,16	18.439,31	0,00	0,00	0,00	0,00	1.154,85	65.045,01	8.928,33	
Nachgeordnete Gebietsverbände	249.783,52	219.866,45	314.731,19	187.080,79	6.851,64	6.851,64	90,00	510,84	1.476,91	980.391,34	-49.766,11	
Landesverband Braunschweig	267.952,44	240.671,22	321.208,35	205.520,10	6.851,64	6.851,64	90,00	510,84	2.631,76	1.045.436,35	-40.837,78	
Landesgeschäftsstelle	18.334,39	66.932,36	12.540,59	30.582,71	0,00	0,00	0,00	0,00	98.631,34	227.021,39	1.169,39	
Nachgeordnete Gebietsverbände	245.262,82	389.600,91	309.455,38	247.536,73	73.191,62	73.191,62	226,72	42,41	154.187,33	1.419.504,42	-15.533,15	
Landesverband Oldenburg	263.597,21	456.533,27	321.996,47	278.119,44	73.191,62	73.191,62	226,72	42,41	252.818,67	1.646.525,81	-14.363,76	
Landesgeschäftsstelle	232.325,98	127.223,05	73.326,42	90.075,80	5.356,10	5.356,10	0,00	0,00	3.621,61	531.928,96	95.172,56	
Nachgeordnete Gebietsverbände	182.041,01	232.601,77	423.696,32	100.818,26	4.963,14	4.963,14	0,00	5.388,81	70,00	949.581,31	50.763,35	
Landesverband Mecklenburg-Vorpommern	414.366,99	359.824,82	497.024,74	190.894,06	10.319,24	10.319,24	0,00	5.388,81	3.691,61	1.481.510,27	145.935,91	
Landesgeschäftsstelle	5.608.749,87	850.698,80	90.971,74	1.043.688,04	169.074,13	169.074,13	41.427,64	79.567,55	279.899,41	8.164.077,18	870.013,08	
Nachgeordnete Gebietsverbände	4.542.334,14	5.872.446,15	13.357.601,16	5.477.261,00	280.397,63	280.397,63	76.895,61	81.513,59	489.959,92	30.178.409,20	-5.456.812,34	
Landesverband Nordrhein-Westfalen	10.151.084,01	6.723.144,95	13.448.572,90	6.520.949,04	449.471,76	449.471,76	118.323,25	161.081,14	769.859,33	38.342.486,38	-4.586.799,26	
Landesgeschäftsstelle	1.261.965,96	359.406,82	48.222,50	303.534,06	0,00	0,00	117,00	20,27	125.791,14	2.099.057,75	926.001,46	
Nachgeordnete Gebietsverbände	1.023.679,74	1.427.260,37	4.002.582,38	1.100.802,69	85.267,48	85.267,48	13.137,29	15.392,91	604.405,66	8.272.528,52	-1.510.917,36	
Landesverband Rheinland-Pfalz	2.285.645,70	1.786.667,19	4.050.804,88	1.404.336,75	85.267,48	85.267,48	13.254,29	15.413,18	730.196,80	10.371.586,27	-584.915,90	

CDU 2014 (Ausgaberechnung – Forts. –)

B. Ausgaberechnung gemäß § 24 Abs. 5 PartG

	1. Personal- ausgaben		2. Sachausgaben						3. Zuschüsse an Gliederungen		4. Gesamt- ausgaben		Überschuss (+) oder Defizit (-)
	EUR	EUR	(a) des laufenden Geschäfts- betriebes	(b) für allgemeine politische Arbeit	(c) für Wahlkämpfe	(d) für die Vermögens- verwaltung einschließlich sich hieraus ergebender Zinsen	(e) sonstige Zinsen	(f) sonstige Ausgaben	EUR	EUR	EUR	EUR	
Landesgeschäftsstelle	307.555,17	86.701,06	165.959,78	86.701,06	104.131,26	0,00	320,50	0,00	18.800,00	683.467,77	56.251,97		
Nachgeordnete Gebietsverbände	174.765,55	772.431,29	380.592,58	772.431,29	1.055.249,17	0,00	8.843,48	0,00	2.391.882,07	-391.912,67	-391.912,67		
Landesverband Saar	482.320,72	859.132,35	546.552,36	859.132,35	1.159.380,43	0,00	9.163,98	0,00	18.800,00	3.075.349,84	-335.660,70		
Landesgeschäftsstelle	1.023.496,12	597.714,33	248.700,84	597.714,33	1.467.520,20	0,00	27,50	13.373,72	90.605,74	3.441.438,45	-772.621,05		
Nachgeordnete Gebietsverbände	472.122,39	446.216,52	475.121,15	446.216,52	2.108.141,41	61.184,42	174,25	11,39	11.901,71	3.574.871,24	-421.394,43		
Landesverband Sachsen	1.495.618,51	1.043.930,85	723.821,99	1.043.930,85	3.575.661,61	61.184,42	201,75	13.385,11	102.507,45	7.016.311,69	-1.194.013,48		
Landesgeschäftsstelle	759.220,01	93.560,69	120.455,06	93.560,69	48.183,66	0,00	0,00	0,00	6.678,83	1.028.102,25	178.444,84		
Nachgeordnete Gebietsverbände	0,00	205.588,66	398.686,66	205.588,66	853.127,49	506,47	345,62	8.903,05	23.432,67	1.490.590,62	-82.382,93		
Landesverband Sachsen-Anhalt	759.220,01	299.149,35	519.143,72	299.149,35	901.311,15	506,47	345,62	8.903,05	30.111,50	2.518.692,87	95.861,91		
Landesgeschäftsstelle	603.726,31	173.913,15	474.896,75	173.913,15	29.792,18	0,00	60.245,87	0,00	26.030,22	1.368.604,48	135.716,38		
Nachgeordnete Gebietsverbände	654.382,21	940.317,74	762.516,13	940.317,74	146.538,97	0,00	12.138,82	86.782,87	7.069,19	2.609.745,93	364.922,68		
Landesverband Schleswig-Holstein	1.258.108,52	1.114.230,89	1.237.412,88	1.114.230,89	1.763.311,15	0,00	72.384,69	86.782,87	33.099,41	3.978.350,41	500.639,06		
Landesgeschäftsstelle	769.424,58	181.255,52	237.024,60	181.255,52	1.427.826,90	0,00	0,00	6.822,10	49.784,93	2.672.138,63	-992.713,81		
Nachgeordnete Gebietsverbände	58.819,87	202.831,22	427.469,06	202.831,22	1.335.898,60	76.845,58	94,58	0,00	252.687,55	2.354.646,46	-232.258,70		
Landesverband Thüringen	828.244,45	384.086,74	664.493,66	384.086,74	2.763.725,50	76.845,58	94,58	6.822,10	302.472,98	5.026.785,09	-1.224.972,51		
Summe Bundespartei	13.410.632,66	10.233.318,55	4.440.212,81	10.233.318,55	9.760.452,65	1.244.334,61	33.558,57	1.301.694,93	58.385,10	40.482.589,88	196.645,55		
Summe Landesgeschäftsstellen und CDU in													
Niedersachsen	15.258.576,97	4.701.030,05	5.358.697,47	4.701.030,05	5.330.532,92	234.037,10	129.782,06	195.510,98	1.705.386,51	32.910.554,06	1.580.680,14		
Summe nachgeordnete Gebietsverbände	13.911.177,36	16.143.531,59	18.264.616,44	16.143.531,59	33.477.862,98	635.312,84	165.502,02	583.452,66	1.901.954,46	85.081.413,35	-9.454.775,98		
Summe Gesamtpartei	42.580.386,99	31.077.880,19	28.065.526,72	31.077.880,19	48.566.848,55	2.113.684,55	328.845,65	2.077.658,57	3.665.726,07	158.474.557,29	-7.677.450,29		

* Übergeordneter Gebietsverband der Landesverbände Braunschweig, Hannover und Oldenburg

CDU 2014 (Vermögensbilanz, Besitzposten)

C. Vermögensbilanz gemäß § 24 Abs. 6 PartG - Besitzposten

	A. Anlagevermögen				B. Umlaufvermögen				C. Gesamtbesitzposten	
	I. Sachanlagen		II. Finanzanlagen		I. Forderungen an Gliederungen	II. Forderungen aus der staatlichen Teilfinanzierung	III. Geldbestände	IV. Sonstige Vermögensgegenstände	EUR	EUR
	1. Haus- und Grundvermögen	2. Geschäftsausstattung	1. Beteiligungen an Unternehmen	2. Sonstige Finanzanlagen						
	EUR	EUR	EUR	EUR	EUR	EUR	EUR	EUR	EUR	EUR
Bundespartei	28.897.053,69	547.683,50	104.901,82	334.704,39	1.075.066,83	0,00	30.325.888,07	762.321,14	62.047.619,44	
Landesgeschäftsstelle	0,00	930,24	0,00	0,00	35.769,87	0,00	1.025.428,63	45.278,90	1.107.407,64	
Nachgeordnete Gebietsverbände	667.946,87	148.145,79	0,00	943.980,11	66.169,09	0,00	13.705.397,22	60.740,88	15.592.379,96	
Landesverband Baden-Württemberg	667.946,87	148.076,03	0,00	943.980,11	101.938,96	0,00	14.730.822,85	106.019,78	16.699.787,60	
Landesgeschäftsstelle	0,00	21.897,00	0,00	0,00	18.915,51	0,00	1.289.532,61	26.344,42	1.356.689,54	
Nachgeordnete Gebietsverbände	0,00	0,00	0,00	5.393,17	14.142,75	0,00	1.398.020,57	24.819,07	1.442.375,56	
Landesverband Berlin	0,00	21.897,00	0,00	5.393,17	33.058,26	0,00	2.687.553,18	51.163,49	2.799.065,10	
Landesgeschäftsstelle	0,00	0,00	0,00	0,00	21.650,40	0,03	215.321,36	6.544,00	243.515,79	
Nachgeordnete Gebietsverbände	0,00	15.143,36	0,00	0,00	2.875,45	0,00	717.510,09	5.157,11	740.686,01	
Landesverband Brandenburg	0,00	15.143,36	0,00	0,00	24.525,85	0,03	932.831,45	11.701,11	984.201,80	
Landesgeschäftsstelle	632.404,27	22.296,00	0,00	0,00	10.445,03	0,00	292.367,02	44.099,38	1.001.611,70	
Nachgeordnete Gebietsverbände	123.361,83	0,00	0,00	0,00	3.894,87	0,00	403.063,64	8.967,71	539.288,05	
Landesverband Bremen	755.766,10	22.296,00	0,00	0,00	14.339,90	0,00	695.430,66	53.067,09	1.540.899,75	
Landesgeschäftsstelle	140.889,33	44.227,00	0,00	0,00	100.998,72	0,00	176.579,91	88.239,94	550.934,90	
Nachgeordnete Gebietsverbände	0,00	0,00	0,00	0,00	201.454,51	0,00	519.731,78	6.303,79	727.490,08	
Landesverband Hamburg	140.889,33	44.227,00	0,00	0,00	302.453,23	0,00	696.311,69	94.543,73	1.278.424,98	
Landesgeschäftsstelle	1.705.548,00	112.990,65	1,00	564.633,55	35.812,01	0,00	437.180,06	41.514,99	2.897.680,26	
Nachgeordnete Gebietsverbände	400.000,00	27.381,66	0,00	410.096,83	550,00	0,00	8.706.896,76	55.324,40	9.600.249,65	
Landesverband Hessen	2.105.548,00	140.372,31	1,00	974.730,38	36.362,01	0,00	9.144.076,82	96.839,39	12.497.929,91	

CDU 2014 (Vermögensbilanz, Besitzposten – Forts. –)

C. Vermögensbilanz gemäß § 24 Abs. 6 PartG - Besitzposten

	A. Anlagevermögen						B. Umlaufvermögen				C. Gesamtbesitzposten	
	I. Sachanlagen		II. Finanzanlagen		I. Forderungen an Gliederungen	II. Forderungen aus der staatlichen Teilfinanzierung	III. Geldbestände	IV. Sonstige Vermögensgegenstände	EUR		EUR	
	1. Haus- und Grundvermögen	2. Geschäftsstellen-ausstattung	1. Beteiligungen an Unternehmen	2. Sonstige Finanzanlagen								
	EUR	EUR	EUR	EUR	EUR	EUR	EUR	EUR	EUR	EUR	EUR	EUR
CDU in Niedersachsen*	0,00	33.032,00	26.366,94	197.290,91	332.475,13	0,00	1.598.044,98	33.837,48	2.221.047,44			
Landesgeschäftsstelle	0,00	0,00	0,00	0,00	0,00	0,00	24.572,28	0,00	24.572,28			24.572,28
Nachgeordnete Gebietsverbände	1.692.807,89	65.415,19	0,00	51.176,20	4.152,09	0,00	4.952.584,96	50.676,24	6.816.812,57			6.816.812,57
Landesverband Hannover	1.692.807,89	65.415,19	0,00	51.176,20	4.152,09	0,00	4.977.157,24	50.676,24	6.841.384,85			6.841.384,85
Landesgeschäftsstelle	0,00	0,00	0,00	0,00	6.544,88	0,00	54.001,73	271,03	60.817,64			60.817,64
Nachgeordnete Gebietsverbände	151.843,16	27.947,31	0,00	31.594,30	552,41	0,00	585.982,51	2.933,10	800.852,79			800.852,79
Landesverband Braunschweig	151.843,16	27.947,31	0,00	31.594,30	7.097,29	0,00	639.984,24	3.204,13	861.670,43			861.670,43
Landesgeschäftsstelle	0,00	5,51	0,00	0,00	97.251,35	0,00	235.010,82	201,50	332.469,18			332.469,18
Nachgeordnete Gebietsverbände	314.000,00	43.788,51	0,00	66.909,00	0,05	0,00	1.146.442,37	4.702,66	1.575.842,59			1.575.842,59
Landesverband Oldenburg	314.000,00	43.794,02	0,00	66.909,00	97.251,40	0,00	1.381.453,19	4.904,16	1.908.311,77			1.908.311,77
Landesgeschäftsstelle	251.176,68	0,00	0,00	0,00	6.816,31	0,00	366.169,73	1.118,15	625.280,87			625.280,87
Nachgeordnete Gebietsverbände	0,00	0,00	0,00	0,00	2.884,26	0,00	414.643,69	0,00	417.527,95			417.527,95
Landesverband Mecklenburg-Vorpommern	251.176,68	0,00	0,00	0,00	9.700,57	0,00	780.813,42	1.118,15	1.042.808,82			1.042.808,82
Landesgeschäftsstelle	5.087.118,99	14.664,63	80.015,00	373.027,73	1.274.906,83	0,00	1.801.297,47	231.025,02	8.862.055,67			8.862.055,67
Nachgeordnete Gebietsverbände	5.682.409,41	327.527,92	0,00	3.801.146,78	3.835.268,42	0,00	16.659.328,24	417.684,52	30.723.365,29			30.723.365,29
Landesverband Nordrhein-Westfalen	10.769.528,40	342.192,55	80.015,00	4.174.174,51	5.110.175,25	0,00	18.460.625,71	648.709,54	39.585.420,96			39.585.420,96
Landesgeschäftsstelle	0,00	0,00	0,00	0,00	257.763,21	0,00	3.049.447,04	47.683,86	3.354.894,11			3.354.894,11
Nachgeordnete Gebietsverbände	1.644.643,26	7.741,86	0,00	814.618,86	18.659,07	0,00	6.719.238,51	19.162,01	9.224.063,57			9.224.063,57
Landesverband Rheinland-Pfalz	1.644.643,26	7.741,86	0,00	814.618,86	276.422,28	0,00	9.768.685,55	66.845,87	12.578.957,68			12.578.957,68

CDU 2014 (Vermögensbilanz, Besitzposten – Forts. –)

C. Vermögensbilanz gemäß § 24 Abs. 6 PartG - Besitzposten

	A. Anlagevermögen				B. Umlaufvermögen				C. Gesamtbesitzposten	
	I. Sachanlagen		II. Finanzanlagen		I. Forderungen an Gliederungen	II. Forderungen aus der staatlichen Teilfinanzierung	III. Geldbestände	IV. Sonstige Vermögensgegenstände	EUR	EUR
	1. Haus- und Grundvermögen	2. Geschäftsstellen- ausstattung	1. Beteiligungen an Unternehmen	2. Sonstige Finanzanlagen						
	EUR	EUR	EUR	EUR	EUR	EUR	EUR	EUR	EUR	EUR
Landesgeschäftsstelle	0,00	11.698,77	0,00	0,00	49.663,94	0,00	0,00	86.646,49	1.089,76	149.098,96
Nachgeordnete Gebietsverbände Landesverband Saar	80.375,08	0,00	0,00	0,00	0,00	0,00	0,00	3.022.666,64	0,00	3.103.041,72
	80.375,08	11.698,77	0,00	0,00	49.663,94	0,00	0,00	3.109.313,13	1.089,76	3.252.140,68
Landesgeschäftsstelle	0,00	33.218,29	0,00	0,00	42.143,88	0,00	0,00	733.258,91	18.051,01	826.672,09
Nachgeordnete Gebietsverbände Landesverband Sachsen	243.500,00	28.335,95	0,00	0,00	10.336,57	0,00	0,00	1.470.827,03	10.731,35	1.763.730,90
	243.500,00	61.554,24	0,00	0,00	52.480,45	0,00	0,00	2.204.085,94	28.782,36	2.590.402,99
Landesgeschäftsstelle	0,00	0,00	0,00	0,00	1.302,73	0,00	0,00	818.250,75	466,02	820.019,50
Nachgeordnete Gebietsverbände Landesverband Sachsen-Anhalt	83.000,00	0,00	0,00	69.877,00	0,00	0,00	0,00	1.244.385,16	1.918,65	1.399.180,81
	83.000,00	0,00	0,00	69.877,00	1.302,73	0,00	0,00	2.062.635,91	2.384,67	2.219.200,31
Landesgeschäftsstelle	0,00	3,00	10.225,84	0,00	152.305,91	0,00	0,00	119.179,97	72.404,89	354.119,61
Nachgeordnete Gebietsverbände Landesverband Schleswig-Holstein	175.965,97	3,00	3,00	148.237,86	213.280,64	0,00	0,00	2.260.602,77	8.333,62	2.806.423,86
	175.965,97	6,00	10.225,84	148.237,86	365.586,55	0,00	0,00	2.379.782,74	80.738,51	3.160.543,47
Landesgeschäftsstelle	0,00	16.657,04	0,00	0,00	36.504,45	0,00	0,00	52.379,77	3.300,93	108.842,19
Nachgeordnete Gebietsverbände Landesverband Thüringen	224.364,35	0,00	0,00	0,00	1.397,14	0,00	0,00	1.268.210,11	0,00	1.493.971,60
	224.364,35	16.657,04	0,00	0,00	37.901,59	0,00	0,00	1.320.589,88	3.300,93	1.602.813,79

CDU 2014 (Vermögensbilanz, Besitzposten –Forts. –)

C. Vermögensbilanz gemäß § 24 Abs. 6 PartG - Besitzposten

	A. Anlagevermögen				B. Umlaufvermögen				C. Gesamtbesitzposten	
	I. Sachanlagen		II. Finanzanlagen		I. Forderungen an Gliederungen	II. Forderungen aus der staatlichen Teilfinanzierung	III. Geldbestände	IV. Sonstige Vermögensgegenstände	EUR	EUR
	1. Haus- und Grundvermögen	2. Geschäftsausstattung	1. Beteiligungen an Unternehmen	2. Sonstige Finanzanlagen						
	EUR	EUR	EUR	EUR	EUR	EUR	EUR	EUR	EUR	EUR
Summe Bundespartei	28.897.053,69	547.683,50	104.901,82	334.704,39	1.075.066,83	0,00	30.325.888,07	762.321,14		62.047.619,44
Summe Landesgeschäftsstellen und CDU in Niedersachsen	7.817.137,27	311.620,13	116.608,78	1.134.952,19	2.481.270,16	0,03	12.374.669,53	661.471,28		24.897.729,37
Summe nachgeordnete Gebietsverbände	11.484.217,82	691.430,55	0,00	6.343.030,11	4.375.617,32	0,00	65.195.532,05	677.455,11		88.767.282,96
Summe Gesamtpartei	48.198.408,78	1.550.734,18	221.510,60	7.812.686,69	7.931.954,31	0,03	107.896.089,65	2.101.247,53		175.712.631,77

* Übergeordneter Gebietsverband der Landesverbände Braunschweig, Hannover und Oldenburg

CDU 2014 (Vermögensbilanz, Schuldposten, Reinvermögen)

D. Vermögensbilanz gemäß § 24 Abs. 6 PartG - Schuldposten und Reinvermögen

	A. Rückstellung		B. Verbindlichkeiten					C. Gesamt-schuldposten		Reinvermögen		Summe Gesamtschuldposten und Reinvermögen	
	II.		I.	II.	III.	IV.	V.	EUR		EUR		EUR	
	I.	II.						III.	IV.	V.	EUR	EUR	EUR
Bundespartei	285.918,00	2.557.175,40	17.194,76	92.580,81	16.897.398,48	0,00	3.443.007,51	23.293.274,96	38.754.344,48	62.047.619,44			
Landesgeschäftsstelle Nachgeordnete Gebietsverbände	367.828,00	81.225,11	76.486,58	0,00	0,00	0,00	96.571,22	622.110,91	485.296,73	1.107.407,64			
Landesverband Baden-Württemberg	0,00	146.538,77	93.408,66	0,00	189.448,18	134.596,75	176.386,76	740.379,12	14.852.000,84	15.592.379,96			
Landesverband Baden-Württemberg	367.828,00	227.763,88	169.895,24	0,00	189.448,18	134.596,75	272.957,98	1.362.490,03	15.337.297,57	16.699.787,60			
Landesgeschäftsstelle Nachgeordnete Gebietsverbände	0,00	22.446,00	40.892,67	0,00	109,50	0,00	23.464,32	86.912,49	1.269.777,05	1.356.689,54			
Landesverband Berlin	0,00	22.446,00	18.703,31	0,00	0,00	0,00	23.460,03	42.163,34	1.400.212,22	1.442.375,56			
Landesgeschäftsstelle Nachgeordnete Gebietsverbände	0,00	26.600,00	15.280,17	0,00	227.500,00	0,00	17.042,64	286.422,81	-42.907,02	243.515,79			
Landesverband Brandenburg	0,00	1.600,00	21.155,74	0,00	34.411,06	0,00	6.969,06	64.135,86	676.550,15	740.686,01			
Landesgeschäftsstelle Nachgeordnete Gebietsverbände	0,00	28.200,00	36.435,91	0,00	261.911,06	0,00	24.011,70	350.558,67	633.643,13	984.201,80			
Landesverband Brandenburg	0,00	17.524,17	6.621,48	0,00	0,00	0,00	13.069,19	37.214,84	964.396,86	1.001.611,70			
Landesgeschäftsstelle Nachgeordnete Gebietsverbände	0,00	7.045,00	10.439,08	0,00	1.777,28	0,00	3.188,41	22.449,77	516.838,28	539.288,05			
Landesverband Bremen	0,00	24.569,17	17.060,56	0,00	1.777,28	0,00	16.257,60	59.664,61	1.481.235,14	1.540.899,75			
Landesgeschäftsstelle Nachgeordnete Gebietsverbände	0,00	67.000,00	216.528,21	0,00	257.132,09	0,00	80.066,90	620.727,20	-69.792,30	550.934,90			
Landesverband Hamburg	0,00	0,00	100.502,51	0,00	0,00	0,00	22.935,51	123.438,02	604.052,06	727.490,08			
Landesgeschäftsstelle Nachgeordnete Gebietsverbände	0,00	67.000,00	317.030,72	0,00	257.132,09	0,00	103.002,41	744.165,22	534.259,76	1.278.424,98			
Landesverband Hamburg	0,00	172.542,50	84.875,00	0,00	384.858,34	0,00	148.873,36	791.149,20	2.106.531,06	2.897.680,26			
Landesgeschäftsstelle Nachgeordnete Gebietsverbände	107.447,00	98.005,09	36.050,66	0,00	174.628,44	6.673,39	99.436,93	522.241,51	9.078.008,14	9.600.249,65			
Landesverband Hessen	107.447,00	270.547,59	120.925,66	0,00	559.486,78	6.673,39	248.310,29	1.313.390,71	11.184.539,20	12.497.929,91			

CDU 2014 (Vermögensbilanz, Schuldposten, Reinvermögen – Forts. –)

D. Vermögensbilanz gemäß § 24 Abs. 6 PartG Schuldposten und Reinvermögen

	A. Rückstellung			B. Verbindlichkeiten				C. Gesamt-schuldposten		Reinvermögen		Summe Gesamtschuld- posten und Reinvermögen
	I.		II.	III.		IV.	V.		EUR	EUR	EUR	
	Pensions- verpflichtungen	Sonstige Rückstellungen	Rückzahlungs- verpflichtun- gen aus der staatlichen Teil- finanzierung	Verbindlich- keiten gegenüber Kreditinstituten	Verbindlich- keiten gegenüber sonstigen Darlehensgebern	Sonstige Verbindlich- keiten	EUR	EUR				
	EUR	EUR	EUR	EUR	EUR	EUR	EUR	EUR	EUR	EUR	EUR	EUR
CDU in Niedersachsen*	0,00	49.120,00	104.880,93	0,00	0,00	101.978,46	255.979,39	1.965.068,05	2.221.047,44			
Landesgeschäftsstelle	0,00	0,00	0,00	0,00	0,00	0,00	0,00	24.572,28	24.572,28			
Nachgeordnete Gebietsverbände	0,00	14.050,00	31.411,36	0,00	995.434,24	62.025,76	1.178.541,71	5.638.270,86	6.816.812,57			
Landesverband Hannover	0,00	14.050,00	31.411,36	0,00	995.434,24	62.025,76	1.178.541,71	5.662.843,14	6.841.384,85			
Landesgeschäftsstelle	0,00	8.550,00	5.075,34	0,00	0,00	1.053,50	14.678,84	46.138,80	60.817,64			
Nachgeordnete Gebietsverbände	0,00	3.302,00	6.532,84	0,00	109.284,56	15.421,36	134.540,76	666.312,03	800.852,79			
Landesverband Braunschweig	0,00	11.852,00	11.608,18	0,00	109.284,56	16.474,86	149.219,60	712.450,83	861.670,43			
Landesgeschäftsstelle	0,00	5.000,00	9.067,29	0,00	0,00	3.521,95	17.589,24	314.879,94	332.469,18			
Nachgeordnete Gebietsverbände	0,00	0,00	96.464,84	0,00	229.255,15	1.900,00	348.117,24	1.227.725,35	1.575.842,59			
Landesverband Oldenburg	0,00	5.000,00	105.532,13	0,00	229.255,15	1.900,00	365.706,48	1.542.605,29	1.908.311,77			
Landesgeschäftsstelle	0,00	15.500,00	10.992,66	0,00	135.385,39	5.377,66	167.255,71	458.025,16	625.280,87			
Nachgeordnete Gebietsverbände	0,00	0,00	6.803,80	0,00	0,00	320,33	7.124,13	410.403,82	417.527,95			
Landesverband Mecklenburg-Vorpommern	0,00	15.500,00	17.796,46	0,00	135.385,39	5.697,99	174.379,84	868.428,98	1.042.808,82			
Landesgeschäftsstelle	424.512,00	544.318,12	4.330.298,69	0,02	3.049.171,91	300.231,19	8.648.531,93	213.523,74	8.862.055,67			
Nachgeordnete Gebietsverbände	0,00	270.165,45	1.287.148,51	0,00	2.433.578,19	739.814,41	5.008.421,91	25.714.943,38	30.723.365,29			
Landesverband Nordrhein-Westfalen	424.512,00	814.483,57	5.617.447,20	0,02	5.482.750,10	277.715,35	13.656.953,84	25.928.467,12	39.585.420,96			
Landesgeschäftsstelle	0,00	119.420,00	69.703,49	0,00	0,00	61.961,06	251.084,55	3.103.809,56	3.354.894,11			
Nachgeordnete Gebietsverbände	0,00	0,00	269.330,32	0,00	837.395,72	176,00	1.245.839,84	7.978.223,73	9.224.063,57			
Landesverband Rheinland-Pfalz	0,00	119.420,00	339.033,81	0,00	837.395,72	200.898,86	1.496.924,39	11.082.033,29	12.578.957,68			

CDU 2014 (Vermögensbilanz, Schuldposten, Reinvermögen – Forts. –)

D. Vermögensbilanz gemäß § 24 Abs. 6 PartG - Schuldposten und Reinvermögen

	A. Rückstellung		B. Verbindlichkeiten				C. Gesamt-schuldposten		Reinvermögen		Summe Gesamtschuldposten und Reinvermögen
	i.		ii.		iii.		iv.		v.		
	Pensionsverpflichtungen	Sonstige Rückstellungen	Verbindlichkeiten gegenüber Gliederungen	Rückzahlungsverpflichtungen gegenüber staatlichen Teilfinanzierung	Verbindlichkeiten gegenüber Kreditinstituten	Verbindlichkeiten gegenüber sonstigen Darlehensgebern	Sonstige Verbindlichkeiten	EUR	EUR	EUR	
Landesgeschäftsstelle	0,00	30.600,00	34.868,14	0,00	238.333,40	0,00	7.468,98	311.270,52	-162.171,56	1.49.098,96	
Nachgeordnete Gebietsverbände	0,00	0,00	46.696,25	0,00	42.811,77	0,00	2.665,64	92.173,66	3.010.868,06	3.103.041,72	
Landesverband Saar	0,00	30.600,00	81.564,39	0,00	281.145,17	0,00	10.134,62	403.444,18	2.848.696,50	3.252.140,68	
Landesgeschäftsstelle	0,00	61.362,08	24.656,04	0,00	0,00	0,00	32.834,53	118.852,65	707.819,44	826.672,09	
Nachgeordnete Gebietsverbände	0,00	3.800,00	42.116,95	0,00	306.001,75	6.500,00	29.784,04	388.202,74	1.375.528,16	1.763.730,90	
Landesverband Sachsen	0,00	65.162,08	66.772,99	0,00	306.001,75	6.500,00	62.618,57	507.053,39	2.083.347,60	2.590.402,99	
Landesgeschäftsstelle	0,00	12.000,00	5.689,90	0,00	0,00	0,00	45.874,42	63.564,32	756.455,18	820.019,50	
Nachgeordnete Gebietsverbände	0,00	450,00	228,00	0,00	11.389,22	0,00	9.714,74	21.781,96	1.377.398,85	1.399.180,81	
Landesverband Sachsen-Anhalt	0,00	12.450,00	5.917,90	0,00	11.389,22	0,00	55.589,16	85.346,28	2.133.854,03	2.219.200,31	
Landesgeschäftsstelle	0,00	24.267,30	604.753,75	0,00	822.567,92	35.000,00	85.772,80	1.572.361,77	-1.218.242,16	354.119,61	
Nachgeordnete Gebietsverbände	0,00	12.070,00	133.169,21	0,00	162,93	800,00	64.803,50	211.005,64	2.595.418,22	2.806.423,86	
Landesverband Schleswig-Holstein	0,00	36.337,30	737.922,96	0,00	822.730,85	35.800,00	150.576,30	1.783.367,41	1.377.176,06	3.160.543,47	
Landesgeschäftsstelle	0,00	47.959,25	37.997,95	0,00	129.861,63	0,00	189.934,28	405.753,11	-296.910,92	108.842,19	
Nachgeordnete Gebietsverbände	0,00	0,00	35.929,22	0,00	574.903,19	0,00	1.747,14	612.579,55	881.392,05	1.493.971,60	
Landesverband Thüringen	0,00	47.959,25	73.927,17	0,00	704.764,82	0,00	191.681,42	1.018.332,66	584.481,13	1.602.813,79	
Summe Bundespartei	285.918,00	2.557.175,40	17.194,76	92.580,81	16.897.398,48	0,00	3.443.007,51	23.293.274,96	38.754.344,48	62.047.619,44	
Summe Landesgeschäftsstellen und CDU in Niedersachsen	792.340,00	1.305.434,53	5.678.668,29	0,02	5.244.920,18	35.000,00	1.215.096,46	14.271.459,48	10.626.269,89	24.897.729,37	
Summe nachgeordnete Gebietsverbände	107.447,00	557.026,31	2.236.091,26	0,00	5.940.481,68	490.387,25	1.431.703,26	10.763.136,76	78.004.146,20	88.767.282,96	
Summe Gesamtpartei	1.185.705,00	4.419.636,24	7.931.954,31	92.580,83	28.082.800,34	525.387,25	6.089.807,23	48.327.871,20	127.384.760,57	175.713.631,77	

* Übergeordneter Gebietsverband der Landesverbände Braunschweig, Hannover und Oldenburg

CDU 2014 (Erläuterungen, Zuwendungen)

E. Zuwendungen (eingezahlte Mitglieds- oder Mandatsträgerbeiträge oder rechtmäßig erlangte Spenden) natürlicher Personen (§ 24 Abs. 8 i. V. m. § 18 Abs. 3 Satz 1 Nr. 3 PartG)

	EUR
Summe der Zuwendungen natürlicher Personen (Einnahmenrechnung, Spalte 1 + Spalte 2 + Spalte 3)	75.087.268,32
abzüglich Summe der Zuwendungen natürlicher Personen, soweit sie den Betrag von 3.300 EUR übersteigen	6.000.526,23
abzüglich nicht zuschussfähige Zuwendungen	10.660,48
Summe der Zuwendungen natürlicher Personen bis 3.300 EUR	69.076.081,61
abzüglich in früheren Rechenschaftsberichten zu Unrecht ausgewie- sener Zuwendungen	182,38
Summe der Zuwendungen im Sinne von § 18 Abs. 3 Satz 1 Nr. 3 PartG	69.075.899,23

CDU 2014 (Erläuterungen, Spenden)

F. Ausweis der Spenden und Mandatsträgerbeiträge an die Partei oder einen oder mehrere ihrer Gebietsverbände, deren Gesamtwert im Rechnungsjahr 10.000 EUR übersteigt (§ 25 Abs. 3 PartG)

<u>Name, Anschrift</u>	<u>Betrag</u> EUR
ADIB Agrar-, Dienstleistungs-, Industrie- und Baugesellschaft mbH Bahnhofstraße 10, 99947 Bad Langensalza	13.500,00
Aesculap AG Am Aesculap-Platz, 78532 Tuttlingen	15.000,00
Allfinanz Deutsche Vermögensberatung Aktiengesellschaft Münchener Straße 1, 60329 Frankfurt am Main	30.000,00
Allianz SE Königinstraße 28, 80802 München	30.000,00
Arbeitgeberverband der Metall- und Elektroindustrie Lüdenscheid e.V. Staberger Straße 5, 58511 Lüdenscheid	25.000,00
AUGUST STORCK KG Waldstraße 27, 13403 Berlin	20.000,00
Bauindustrieverband Hessen-Thüringen e.V. Abraham-Lincoln-Straße 30, 65189 Wiesbaden	12.500,00
Baywobau Baubetreuung GmbH Niederlassung Dresden Julius-Otto-Straße 1, 01219 Dresden	21.000,00
Behrend, Dr. Jürgen Qualenbrink 7, 59555 Lippstadt	12.000,00
Beuth, Peter An der Schmidtsei 28, 65232 Taunusstein	11.453,40
Biebricher, Andreas Rosenbornstraße 10, 56072 Koblenz	10.719,25
Biesenbach, Peter Etapler Platz 2, 42499 Hückeswagen	14.082,38
Bödeker, Paul Bürgermeister-Smidt-Straße 200, 27568 Bremerhaven	10.595,00
Bretz, Steeven Paul-Neumann-Straße 95, 14482 Potsdam	17.209,08
Bruhn, Gudrun Oderfelder Straße 23, 20149 Hamburg	40.000,00
Bruhn, Hermann Friedrich Oderfelder Straße 23, 20149 Hamburg	40.000,00

CDU 2014 (Erläuterungen, Spenden – Forts. –)

<u>Name, Anschrift</u>	<u>Betrag</u> EUR
Burkardt, Ludwig Waldwinkel 35, 14532 Kleinmachnow	13.843,74
Care-Energy Verlag GmbH Dessauer Straße 2-4, Lagerhaus G, 20457 Hamburg	23.000,00
CDD GmbH & Co. KG Wurmstraße 4, 52525 Heinsberg	12.988,85
CITTI Handelsgesellschaft mbH & Co. KG Mühlendamm 1, 24113 Kiel	14.500,00
Colditz, Thomas Lindenstraße 10, 08280 Aue	17.777,21
Currle, Fritz Tiroler Straße 17, 70329 Stuttgart	11.959,00
Daimler AG, Mercedesstraße 137, 70327 Stuttgart	100.000,00
de Maizière, Dr. Thomas Salzgasse 2, 01558 Großenhain	15.540,00
de Vries, Kees Bahnhofstraße 22, 39264 Zerbst/Anhalt, OT Deetz	10.595,00
Dee, Jan Martin Bahnhofstraße 8, 06571 Gehofen	11.500,00
Deutsche Vermögensberatung AG Münchener Straße 1, 60329 Frankfurt am Main	83.500,00
DITTER Plastic GmbH Meißen Köhlerstraße 26, 01640 Coswig	20.000,00
Dombrowski, Dieter Dorfstraße 30, 14715 Milower Land, OT Bahnitz	13.480,18
Dött, Marie-Luise Joachim-Karnatz-Allee 15, 10557 Berlin	10.747,80
Dr. August Oetker KG Lutterstraße 14, 33617 Bielefeld	107.000,00
Dr. Helmut Rothenberger Holding GmbH Spessartstraße 2-4, 65779 Kelkheim (Taunus)	20.000,00

CDU 2014 (Erläuterungen, Spenden – Forts. –)

<u>Name, Anschrift</u>	<u>Betrag</u> EUR
Dr. Theiss Naturwaren GmbH Michelinstraße 10, 66424 Homburg	49.000,00
DZ Bank AG, Deutsche Zentral-Genossenschaftsbank Platz der Republik, 60265 Frankfurt am Main	20.000,00
E. Breuninger GmbH & Co Marktstraße 1-3, 70173 Stuttgart	13.200,00
EADS Deutschland GmbH Willy-Messerschmitt-Straße, 85521 Ottobrunn	20.000,00
Eckenbach, Jutta Triftstraße 55, 45357 Essen	10.760,97
Ehlen, Hans-Heinrich Dorfstraße 1, 27419 Kalbe	10.063,44
Ehler, Dr. Christian Kladower Straße 11, 14469 Potsdam	10.421,92
Eichelbaum, Danny Schloßstraße 43, 14913 Jüterbog	14.823,05
ERGO Versicherungsgruppe AG Victoriaplatz 2, 40477 Düsseldorf	15.000,00
Eschbach, Jakob Twisterstraße 11, 34431 Marsberg	14.950,00
Evonik Industries AG Rellinghauser Straße 1-11, 45128 Essen	70.000,00
Feiler, Uwe Spaatzter Hauptstraße 40, 14715 Havelaue, OT Spaatz	19.198,77
Fiedler, Aline Windbergstraße 8, 01189 Dresden	10.697,21
FinTech Group AG E.-C.-Baumann-Straße 8a, 95326 Kulmbach	20.000,00
FUNKE MEDIENGRUPPE GmbH & Co. KGaA Friedrichstraße 34-38, 45128 Essen	15.000,00
GAUSELMANN AG Mercur-Allee 1-15, 32339 Espelkamp	12.000,00
Genilke, Rainer Marienstraße 53, 03238 Finsterwalde	10.072,37

CDU 2014 (Erläuterungen, Spenden – Forts. –)

<u>Name, Anschrift</u>	<u>Betrag</u> EUR
Gerhards, Hubert Seligenstädter Straße 122, 63179 Obertshausen	10.388,83
Gerhold, Dr. Karl Hanebuthwinkel 28, 30655 Hannover	16.000,00
Giousouf, Cemile Paschestraße 16, 58089 Hagen	10.090,00
Globke, Marianne Langenbachstraße 28, 53113 Bonn	11.000,00
Globke, Werner Zanderstraße 31, 53177 Bonn	20.000,00
Graf, Florian Rätikonweg 3, 12107 Berlin	11.400,00
Groden-Kranich, Ursula Am Hechenberg 41, 55129 Mainz	10.980,00
Gröhe, Hermann Münsterplatz 13a, 41460 Neuss	12.720,00
Gröhler, Klaus-Dieter Zähringerstraße 33, 10707 Berlin	15.420,00
Gundelach, Dr. Herlind Möhlensteenpadd 20, 21109 Hamburg	11.555,29
Hardt, Jürgen Theodor-Heuss-Straße 53, 42109 Wuppertal	11.490,00
Häring, Anton Bergstraße 9, 78585 Bubsheim	39.000,00
Hartinger, Richard Behrenstraße 44-64, 31737 Rinteln	15.000,00
Hartmetall-Werkzeugfabrik Paul Horn GmbH Unter dem Holz 33-35, 72072 Tübingen	15.000,00
Hausbaugesellschaft Klara Str. mbh & Co. KG Rheinstraße 194b, 55218 Ingelheim am Rhein	20.400,00
Hausmann, Wilhelm Norbert Hausmannsfeld 102, 46047 Oberhausen	10.159,28

CDU 2014 (Erläuterungen, Spenden – Forts. –)

<u>Name, Anschrift</u>	<u>Betrag</u> EUR
Hegemann, Lothar Erlemanskamp 34, 45659 Recklinghausen	11.783,00
Heil, Mechthild Kirchberg 26, 56626 Andernach	11.648,17
Heinrich Schmidt Holding GmbH & Co. KG Duvenstraße 290-312, 41238 Mönchengladbach	13.200,00
Heinz, Andreas Trieb Nr. 12, 08543 Pöhl	16.268,80
Henglein & Co. Handels- und Beteiligungsgesellschaft mbH & Co. KG Beerbachstraße 19, 91183 Abenberg, OT Wassermungenau	12.000,00
Henkel, Frank Albertinenstraße 18, 13086 Berlin	10.780,00
Hintze, Peter Reichenberger Straße 11b, 53604 Bad Honnef	10.513,56
Hofsaess, Ulrika Gartenstraße 15, 99706 Sondershausen	13.000,00
Hornhues, Bettina Lesumer Heerstraße 95, 28717 Bremen	12.819,99
Hunold, Joachim Mörsenbroicher Weg 67, 40470 Düsseldorf	22.500,00
ITG Ingenieur-, Tief-, und Gleisbau GmbH Koppelstraße 37, 18437 Stralsund	14.000,00
Ittershagen, Steve Johannes Gartenweg 225, 09599 Freiberg	10.050,00
Jarzombek, Thomas Am Binnenwasser 14, 40474 Düsseldorf	10.375,00
Jordan, Dr. Markus Gerhard Jettenhauser Straße 1, 82041 Oberbiberg	12.980,89
Josef Klein GmbH & Co. KG Marktstraße 104, 53859 Niederkassel	12.000,00
Jung, Xaver Kandelbrunnenstraße 33, 66887 Rammelsbach	10.080,00
Kahl, Christoph Pferdmengesstraße 3, 50968 Köln	15.076,70

CDU 2014 (Erläuterungen, Spenden – Forts. –)

<u>Name, Anschrift</u>	<u>Betrag</u> EUR
Kaiser, Klaus Litauenring 55, 59755 Arnsberg	10.115,10
Kamieth, Jens Am Rückelchen 2, 57078 Siegen	11.021,04
Karan, Ian Harvestehuder Weg 18, 20148 Hamburg	13.000,00
Keller, Veronika Alfred-Keller-Straße 55, 53721 Siegburg	25.000,00
Kerpen, Maria Jagdhaus Kesselberg, 53498 Bad Breisig	40.000,00
Kessler, Michael Bahnhofstraße 75, 56170 Bendorf	27.900,00
Kiesewetter, Jörg Dorfring 25, 04509 Delitzsch, OT Laue	17.648,21
Kippels, Dr. Georg Langemarckstraße 14, 50181 Bedburg	15.016,46
Kirchhoff Holding GmbH & Co. KG Stefanstraße 2, 58638 Iserlohn	14.000,00
Klinikum Döbeln GmbH Sörmitzer Straße 10, 04720 Döbeln	15.900,00
Koeppen, Jens Grüner Ring 26, 16306 Berkholz-Meyenburg	13.226,92
Kofler, Dr. Georg Hagrainer Straße 15, 83700 Rottach-Egern	35.000,00
KOMSA Kommunikation Sachsen AG Niederfrohnaer Weg 1, 09232 Hartmannsdorf	22.700,00
König, Peter Ratinger Straße 28/30, 40213 Düsseldorf	10.252,38
Körber, Carsten Obere Zwickauer Straße 5, 08132 Mülsen	16.066,04
Kotz, Alexander Anna-Blos-Weg 22, 70186 Stuttgart	11.201,00
Kranz, Claudius Zum Dornbusch 12, 68219 Mannheim	10.639,66

CDU 2014 (Erläuterungen, Spenden – Forts. –)

<u>Name, Anschrift</u>	<u>Betrag</u> EUR
Krauss-Maffei-Wegmann GmbH Co. KG Krauss-Maffei-Straße 11, 80997 München	20.000,00
Kufen, Thomas M. Herbrüggenstraße 187 45359 Essen	13.989,50
Kuhn, Werner Neue Reihe 50, 18374 Ostseeheilbad Zingst	14.500,00
Kühne, Klaus-Michael Stutzhaldenstraße 8, CH 08834 Schindellegi	18.000,00
Kupfer, Frank Brauhausgasse 4, 04758 Oschatz	19.053,20
Laepple, Klaus Rilkestraße 1, 40474 Düsseldorf	45.562,50
Lagosky, Uwe Schrotweg 11, 38162 Cremlingen	10.863,00
Lakenmacher, Björn Wiesensteg 6, 15749 Mittenwalde	11.209,08
Lammert, Prof. Dr. Norbert Zur Burkuhle 6, 44791 Bochum	11.380,00
Landgraf, Katharina Dorfstraße 10, 04523 Pegau, OT Großstorkwitz	11.748,09
Leikert, Dr. Katja Tilsiter Straße 7, 63486 Bruchköbel	17.372,43
Leinemann, Friedrich-Wilhelm Königsberger Straße 4, 37191 Katlenburg-Lindau	15.000,00
Lengsfeld, Dr. Philipp Levetzowstraße 10, 10555 Berlin	12.200,00
Lietz, Matthias Altes Dorf 2, 17509 Lubmin	10.615,00
Luczak, Dr. Jan-Marco Kolonnenstraße 4, 10827 Berlin*	13.650,00
Luserke, Joachim Elbchaussee 291, 22605 Hamburg	15.500,00
MagForce AG Max-Planck-Straße 3, 12489 Berlin	20.000,00
Magwas, Yvonne Hauptstraße 12, 08209 Auerbach, OT Rebesgrün	13.376,54

* Anschrift korrigiert.

CDU 2014 (Erläuterungen, Spenden – Forts. –)

<u>Name, Anschrift</u>	<u>Betrag</u> EUR
Maikranz, Siegbert Beethovenstraße 5, 35321 Laubach	12.050,00
Marguerre, Wolfgang Philosophenweg 21, 69120 Heidelberg	20.000,00
Märkischer Arbeitgeberverband e.V. Erich-Nörrenberg-Straße 1, 58636 Iserlohn	12.000,00
Marquardt GmbH Schloss-Straße 16, 78604 Rietheim-Weilheim	21.000,00
Merkel, Dr. Angela Klingelhöferstraße 8, 10785 Berlin	11.880,00
METALL NRW Verband der Metall- und Elektro-Industrie Nordrhein-Westfalen e.V. Uerdinger Straße 58-62, 40474 Düsseldorf	55.000,00
Modschiedler, Martin Barbarossaplatz 3, 01309 Dresden	10.897,21
Motschmann, Elisabeth Schwachhauser Heerstraße 251, 28211 Bremen	11.000,00
Müller, Holger Beienburger Straße 39, 51503 Rösrath	14.444,16
Münchener Rückversicherungs-Gesellschaft Aktiengesellschaft in München Königinstraße 107, 80802 München	15.000,00
Naumann, Prof. Dr. Hans Jürgen Mendelejewstraße 8, 09117 Chemnitz	50.000,00
Nettekoven, Jens-Peter Kreuzbergstraße 31a, 42899 Remscheid	11.771,75
Nickel, Thomas Tokiostraße 8, 41472 Neuss	13.448,41
NILES-SIMMONS-HEGENSCHEIDT GmbH Zwickauer Straße 355, 09177 Chemnitz	16.000,00
Nowak, Helmut Virchowstraße 43, 51375 Leverkusen	12.736,00
Odewald, Dr. Jens Lustheide 31, 51427 Bergisch Gladbach	14.000,00
Oesterhelweg, Frank Krumme Straße 9, 38315 Werlaburgdorf	13.774,00

CDU 2014 (Erläuterungen, Spenden – Forts. –)

<u>Name, Anschrift</u>	<u>Betrag</u> EUR
Oetker, Dr. Arend Bismarckallee 22, 14193 Berlin	36.000,00
Ostermann, Dr. Tim Haselweg 11, 32584 Löhne	13.128,32
Pahlmann, Ingrid Alte Poststraße 6, 38518 Gifhorn	10.636,91
Pantel, Sylvia Dechenweg 56f, 40591 Düsseldorf	11.117,47
Patzelt, Martin Bahnhofstraße 34, 15518 Briesen/Mark	11.750,00
Pätzold, Dr. Martin Ribnitzer Straße 16, 13051 Berlin	11.308,00
Peichl, Dr. Jochen Mühlstraße 16, 74586 Frankenhardt	15.000,00
Petzold, Ulrich Selbitzer Dorfstraße 6, 06901 Kemberg, OT Selbitz	20.300,00
Philip Morris GmbH Am Haag 14, 82166 Gräfelfing	18.500,00
Piwarz, Christian An der Berglehne 10, 01324 Dresden	14.145,84
Pohl, Prof. Dr. Reinfried Gottfried-Keller-Straße 14, 35039 Marburg	40.000,00
Post, Norbert Neersbroicher Straße 54c, 41066 Mönchengladbach	10.932,38
Preiss-Daimler, Heinz-Jürgen Wilsdruffer Straße 11, 01723 Wilsdruff	30.000,00
R+V Allgemeine Versicherung AG Raiffeisenplatz 1, 65189 Wiesbaden	10.500,00
Rachel, Thomas Binsfelder Straße 95, 52351 Düren	14.800,00
Rademacher, Franz-Josef Josef-Kuchen-Straße 10, 41564 Kaarst	61.012,80
Raettig, Dr. Lutz Wöhlerstraße 13, 60323 Frankfurt am Main	13.175,20

CDU 2014 (Erläuterungen, Spenden – Forts. –)

<u>Name, Anschrift</u>	<u>Betrag</u> EUR
Ravens, Bernd Kleiner Blink 35, 27580 Bremerhaven	12.000,00
Reederei Claus Peter Offen (GmbH & Co.) KG Bleichenbrücke 10, 20354 Hamburg	15.000,00
Reif, Clemens Schrammweg 1, 35745 Herborn	15.400,96
Reinholz, Jürgen Heidelbergblick 43, 99734 Nordhausen	11.036,48
Richstein, Barbara Am Tiefen Grund 4, 14612 Falkensee	11.717,08
Riesenhuber, Prof. Dr. Heinz Nachtigallenweg 6, 65929 Frankfurt a. M.	11.149,04
Robert Bosch GmbH Robert-Bosch-Platz 1, 70839 Gerlingen-Schillerhöhe	30.000,00
Röwekamp, Thomas Wilhelm-Brandes-Straße 5, 27570 Bremerhaven	12.000,00
Rüddel, Erwin Hüingsberg 6, 53578 Windhagen	13.347,00
Saal GmbH Weidenauer Straße 160, 57076 Siegen	24.000,00
Sachsenmilch Leppersdorf GmbH An den Breiten, 01454 Leppersdorf	20.000,00
Saller, Josef In der Buttergrube 9, 99428 Weimar-Legefeld	14.900,00
Schier, Roswitha Lübbenauer Chaussee 2, 03222 Groß Klessow	14.364,70
Schierack, Prof. Dr. Michael Dorfstraße 16, 03096 Dissen-Striesow	12.869,28
Schill, Andreas Hauptmannsreute 114, 70197 Stuttgart	11.000,00
Schmelzle, Heiko Am Judasschloot 18, 26506 Norden	15.050,00
Schnabel, Else Saselbergweg 51, 22395 Hamburg	20.000,00

CDU 2014 (Erläuterungen, Spenden – Forts. –)

<u>Name, Anschrift</u>	<u>Betrag</u> EUR
Schummer, Uwe Pappelallee 11, 47877 Willich	11.140,00
Schüßler, Norbert Thomas-Mann-Straße 39, 40470 Düsseldorf	19.500,00
Schuster, Sebastian Am Waldrand 7, 53639 Königswinter	17.404,68
Schwarz, Annette Hasberger Dorfstraße 9, 27751 Delmenhorst	10.343,62
Schwarz-Schilling, Prof. Dr. Christian Industriestraße 35, 63654 Büdingen	15.000,00
Selle, Johannes Oberdorf 1, 99706 Sonderhausen	12.065,36
Sendker, Reinhold Georg-von-Nagel-Weg 6, 59320 Ennigerloh	10.680,00
Senftleben, Ingo Elsterwerdaer Straße 10, 01990 Ortrand	14.178,44
Skiebe, Martin Breitscheidstraße 30, 06484 Quedlinburg	10.810,00
SOCIETAET CHORVS AG GESELLSCHAFT FÜR DISRUPTIVE WETTBEWERBSGESTALTUNG Kaiserswerther Markt 16, 40489 Düsseldorf	25.500,00
Steffel, Dr. Frank Oraniendamm 10-6, 13469 Berlin	10.994,00
Stegemann, Albert Helwegstraße 39, 49824 Ringe	16.144,00
Steineke, Sebastian Zum Herrgottsgraben 22, 16816 Neuruppin	12.188,42
Stier, Dieter Merseburger Straße 77, 06667 Weißenfels	10.657,00
STRELAPARK Einkaufszentrum GmbH & Co. KG Mühlendamm 1, 24113 Kiel	12.500,00
Stritzl, Thomas Gut Schwartenbek 1, 24107 Kiel	11.505,00
Südwestmetall Verband der Metall- und Elektroindustrie Baden-Württemberg e.V. Löffelstraße 22-24, 70597 Stuttgart	150.500,00

CDU 2014 (Erläuterungen, Spenden – Forts. –)

<u>Name, Anschrift</u>	<u>Betrag</u> EUR
Tauber, Dr. Peter Ulmenstraße 20, 63571 Gelnhausen	15.930,00
Tiefensee, Volker Leipziger Straße 10b, 04509 Schönwölkau	17.907,21
Tillich, Stanislaw Siedlung 5, 01920 Panschwitz-Kuckau	13.400,00
TOCOS Beteiligung GmbH Ballindamm 36, 20095 Hamburg	31.000,00
Tönnies Holding GmbH & Co. KG In der Mark 2, 33378 Rheda-Wiedenbrück	12.950,00
Trienekens, Hellmut Windberger Kirchweg 73a, 41749 Viersen	18.500,00
Ulrich, Dr. Petra Bahnhofstraße 9a, 06647 Bad Bibra	25.000,00
Union Asset Management Holding AG Weißfrauenstraße 7, 60311 Frankfurt am Main	20.000,00
Verband der Chemischen Industrie e.V. (VCI) Mainzer Landstraße 55, 60329 Frankfurt am Main	98.000,00
VERBIO Vereinigte BioEnergie AG Thura Markt 18, 06780 Zörbig	15.000,00
Vietz, Michael Lohstraße 4, 31785 Hameln	15.714,38
von Breitenbuch, Georg-Ludwig Rüdigsdorf 1, 04655 Kohren-Sahlis	16.917,62
von Moers, Wolfgang Mehlemer Straße 5, 50968 Köln	14.000,00
von Stetten, Christian Schloss Stetten, 74653 Künzelsau	13.159,48
Voss, Axel Prinz-Albert-Straße 73, 53113 Bonn	47.490,00
Voß, Dr. Wolfgang Schlossallee 32, 01468 Moritzburg	14.050,00
Walsmann, Marion Erich-Kästner-Straße 5, 99096 Erfurt	11.346,00

CDU 2014 (Erläuterungen, Spenden – Forts. –)

<u>Name, Anschrift</u>	<u>Betrag</u> EUR
WEPA-Industrieholding SE Rönkhauser Straße 26, 59757 Arnsberg-Müschede	12.000,00
Wersich, Dietrich Alsterdorfer Straße 328 in 22297 Hamburg	13.249,00
Wichmann, Henryk Vogelgesangstraße 24, 17279 Lychen	10.220,13
Wiegel, Kurt Lauterbacher Straße 4, 36341 Lauterbach	10.365,00
Wiesmann, Martin Stettenstraße 9, 60322 Frankfurt am Main	11.400,00
Willsch, Klaus-Peter Hirsensstraße 13, 65329 Hohenstein	18.784,92
Wolf, Klaus Dieter Am Hang 17, 52223 Stolberg	11.343,80
Worschech Partner Architekten GbR Fischersand 3, 99084 Erfurt	14.000,00
Zeller, Joachim Neue Schönhauser Straße 12, 10178 Berlin	19.499,00

CDU 2014 (Erläuterungen)

F. Anzahl der Mitglieder zum 31. Dezember des Rechnungsjahres (§ 24 Abs. 10 PartG)

Am 31. Dezember des Rechnungsjahres 2014 waren 457.491 Personen Mitglied der CDU Deutschlands.

G. Politischen Jugendorganisationen zweckgebunden zugewandte öffentliche Zuschüsse (§ 24 Abs. 12 PartG)

Im Rechnungsjahr wurden der politischen Jugendorganisation „Junge Union Deutschlands“ auf allen Gliederungsebenen der CDU Deutschlands 1.684.017,62 EUR öffentliche Zuschüsse zweckgebunden zugewendet. Die gewährten Zuschüsse sind gemäß § 24 Abs. 12 PartG bei der Einnahmen- und Ausgabenrechnung der CDU Deutschlands unberücksichtigt geblieben.

H. Erläuterungen

I. Erläuterungen zur Rechnungslegung allgemein

Mit dem vorliegenden Rechenschaftsbericht für das Jahr 2014 gibt der Bundesvorstand der CDU Deutschlands nach den Vorschriften des Gesetzes über die politischen Parteien (Parteiengesetz - PartG) in der Fassung der Bekanntmachung vom 31. Januar 1994 (BGBl. I S. 149), zuletzt geändert durch das Zehnte Gesetz zur Änderung des Parteiengesetzes vom 23. August 2011, wahrheitsgemäß und nach bestem Wissen und Gewissen öffentlich Rechenschaft über die Herkunft und die Verwendung der Mittel sowie über das Vermögen der CDU Deutschlands zum Ende des Kalenderjahres (Rechnungsjahres).

Dem Rechenschaftsbericht ist gemäß § 24 Abs. 9 PartG eine Zusammenfassung vorangestellt. In dem Rechenschaftsbericht der CDU Deutschlands sind gemäß § 24 Abs. 3 Satz 1 PartG die Rechenschaftsberichte jeweils getrennt nach Bundespartei und Landesverbänden sowie die Rechenschaftsberichte der nachgeordneten Gebietsverbände je Landesverband aufgenommen worden. Die Landesverbände und die ihnen nachgeordneten Gebietsverbände haben gemäß § 24 Abs. 3 Satz 2 PartG ihren Rechenschaftsberichten eine lückenlose Aufstellung aller Zuwendungen je Zuwender mit Namen und Anschrift beigelegt. Die Bundespartei hat diese Aufstellungen zur Ermittlung der jährlichen Gesamthöhe der Zuwendungen je Zuwender zusammengefasst.

Sach-, Werk- und Dienstleistungen, die die Mitglieder außerhalb eines Geschäftsbetriebes üblicherweise unentgeltlich zur Verfügung stellen, sind gemäß § 26 Abs. 4 Satz 2 PartG als Einnahmen unberücksichtigt geblieben.

Nicht als Einnahmen wurden Leistungen i. S. v. § 5 Abs. 1 Satz 1 PartG erfasst, die nach Satzung oder Gewohnheit von Kommunen an kommunale Gliederungen der CDU Deutschlands und ihre Vereinigungen unentgeltlich gewährt wurden.

Zweckgebundene öffentliche Zuschüsse i. S. v. § 24 Abs. 12 PartG sind bei Einnahmen- und Ausgabenrechnung unberücksichtigt geblieben.

CDU 2014 (Erläuterungen – Forts. –)

Im Übrigen sind alle Einnahmen und Ausgaben der CDU Deutschlands vollständig in den Rechenschaftsbericht aufgenommen.

Von der in § 28 Abs. 1 PartG eingeräumten Möglichkeit, in der Vermögensbilanz allein Vermögensgegenstände mit einem Anschaffungswert von im Einzelfall mehr als 5.000,00 EUR (inklusive Umsatzsteuer) aufzuführen, ist im Bereich des Sachanlagevermögens (Geschäftsstellenausstattung) überwiegend Gebrauch gemacht worden.

Im Übrigen sind alle Besitz- und Schuldposten der CDU Deutschlands vollständig in dem Rechenschaftsbericht aufgenommen worden.

Vermögensgegenstände sind gemäß § 28 Abs. 2 Satz 1 PartG mit den Anschaffungs- und Herstellungskosten, vermindert um planmäßige Abschreibungen, angesetzt worden. Im Bereich des Haus- und Grundvermögens wurden gemäß § 39 Abs. 4 PartG die Buchwerte zum 31. Dezember 2002 als ursprüngliche Anschaffungs- oder Herstellungskosten übernommen. Gemäß § 28 Abs. 2 Satz 2 PartG erfolgten ab dem Kalenderjahr 2003 keine planmäßigen Abschreibungen.

Von dem Wahlrecht gemäß § 28 Abs. 3 PartG wurde von den nachgeordneten Gebietsverbänden teilweise Gebrauch gemacht.

Die handelsrechtlichen Vorschriften über die Rechnungslegung, insbesondere zu Ansatz und Bewertung von Vermögensgegenständen wurden – soweit sie gemäß § 24 Abs. 2 PartG entsprechend gelten – beachtet.

Das Vermögen sowie die Einnahmen und Ausgaben von Vereinen und anderen juristischen Personen, welche treuhänderisch für Parteigliederungen Grundstücke und Gebäude halten, sind in dem Rechenschaftsbericht erfasst.

CDU 2014 (Erläuterungen – Forts. –)

II. Erläuterungen zur Vermögensbilanz**1. Auflistung der Beteiligungen an Unternehmen nach § 24 Abs. 6 Nr. 1 A. II. 1 PartG sowie deren im Jahresabschluss aufgeführten unmittelbaren und mittelbaren Beteiligungen (§ 24 Abs. 7 Nr. 1 PartG)**

Name	Sitz	Anteil des Nominalkapitals	Höhe des Nominalkapitals	Höhe des Anteils am Kapital	Eigenkapital	Ergebnis des letzten Geschäftsjahres, für das ein Jahresabschluss vorliegt
		%	TEUR	TEUR	TEUR	TEUR
Union Betriebs-Gesellschaft mbH	Rheinbach	100,00	2.150	2.150	1.433	193
Kommunalverlag-GmbH*	Berlin	94,00	164	154	195	-1
CDA Verlagsgesellschaft mbH	Berlin	100,00	46	46	127	16
Verlags- und Werbe-gesellschaft für politische Meinungsbildung mbH	Wiesbaden	100,00	51	51	21	-44
Domizil Verwaltungs- und Verlagsgesellschaft Niederdeutsche Stimmen mbH	Hannover	100,00	26	26	92	3
Verlag für Landespolitik und Werbung GmbH	Kiel	100,00	51	51	27	-3
V-G-B Verwaltungsgesellschaft für Grundstücke und Beteiligungen mbH	Düsseldorf	100,00	26	26	24	0
Kommunalpolitische Vereinigung Dienstleistungs- und Beratungsgesellschaft mbH	Recklinghausen	100,00	25	25	70	2

* 40 % der Anteile werden mittelbar über die Union Betriebs-GmbH gehalten.

CDU 2014 (Erläuterungen – Forts. –)

2. Benennung der Hauptprodukte von Medienunternehmen, soweit Beteiligungen an diesen bestehen (§ 24 Abs. 7 Nr. 2 PartG)

Medienunternehmen	Hauptprodukte
Union Betriebs-Gesellschaft mbH	Publikationen: „WirtschaftsBild“, „UNION-Das Magazin der CDU Deutschlands“, „Frau & Politik“ und „rat-hausconsult“, „profil – Das Magazin für Niedersachsen“, „WSM Nachrichten (Information für Mitglieder Wirtschaftsverband Stahl- und Metallverarbeitung e.V.)“
CDA Verlagsgesellschaft mbH	Publikation: „Soziale Ordnung“
Kommunal-Verlag GmbH	Publikation: „kommunalpolitische blätter“
Verlags- und Werbegesellschaft für politische Meinungsbildung mbH	Publikation: „Hessen Kurier“
Verlag für Landespolitik und Werbung GmbH	Publikationen: „Ins Schwarze“ (JU), „Europa-Aktuell“, „Schleswig-Holstein-Kurier“

CDU 2014 (Erläuterungen – Forts. –)

3. Bewertung des Haus- und Grundvermögens und der Beteiligungen an Unternehmen, soweit sie nach dem Bewertungsgesetz (§ 24 Abs. 7 Nr. 3 PartG) bewertet wurden

a) Bewertung des Haus- und Grundvermögens

Bewertung zum Stichtag 31. Dezember 2014

Verband	Lage des Grundstücks	Bewertung TEUR
LV Sachsen-Anhalt	Robert-Büchner-Str. 8a, 06295 Eisleben	83
	Summe	83
LV Saar	Stadtmitte, 66606 St. Wendel	82
	Summe	82
LV Bremen	Georg-Gleistein-Straße 51, 28757 Bremen	136
	Summe	136
LV Baden-Württemberg	Grabenstr. 24, 89522 Heidenheim	189
	Summe	189

CDU 2014 (Erläuterungen – Forts. –)

Bewertung zum Stichtag 31. Dezember 2013

Verband	Lage des Grundstücks	Bewertung TEUR
LV Baden-Württemberg	Waldstr. 71a, 76133 Karlsruhe	172
	Bahnhofstr. 8, 88250 Weingarten	190
	Wichernstr. 10, 89073 Ulm	243
	Summe	605
LV Bremen	Am Wall 135/136, 28195 Bremen	1.624
	Wohnung 5, Bismarckstraße 2, 27570 Bremerhaven	80
	Wohnung 6, Bismarckstraße 2, 27570 Bremerhaven	98
	Summe	1.802
LV Hessen	Frankfurter Str. 6, 65189 Wiesbaden	1.138
	Moritz-Hensoldt-Str. 24 35576 Wetzlar	406
	Heinrich-Plett-Straße 39, 34132 Kassel	170
	Summe	1.714
LV Thüringen	Saalbahnhofstr. 10, 07743 Jena	596
	Summe	596

CDU 2014 (Erläuterungen – Forts. –)

Bewertung zum Stichtag **31. Dezember 2012**

Verband	Lage des Grundstücks	Bewertung TEUR
Bundespartei	Klingelhöferstraße 8, 10785 Berlin	23.453
	Summe	23.453
LV Baden-Württemberg	Gaisbacher Str. 6 Künzelsau	70
	Stettenstr. 24 Künzelsau, Stellplatz	6
	Summe	76
LV Mecklenburg- Vorpommern	Wismarsche Straße 173, 19053 Schwerin	235
	Summe	235
LV NRW	Bochumer Str. 15, 45549 Sprockhövel	109
	Salierstr. 1 46395 Bocholt	98
	Summe	207
LV Sachsen	Erbische Straße 5, 09599 Freiberg	244
	Summe	244
LV Schleswig-Holstein	Wolterkamp 16, 23738 Lensahn	82
	Ahrensböcker Straße 10 a, 23617 Stockelsdorf	59
	Summe	141

CDU 2014 (Erläuterungen – Forts. –)

Bewertung zum Stichtag 31. Dezember 2011

Verband	Lage des Grundstücks	Bewertung TEUR
LV Braunschweig	Gieseler Wall 2, 38100 Braunschweig	343
	Summe	343
LV Oldenburg	Unterm Berg 20, 26123 Oldenburg	314
	Summe	314
LV Hannover	Bremerstr. 33, 28816 Stuhr	81
	Neue Marktstr. 32, 31785 Hameln	82
	Reinhäuser Landstr. 5, 37083 Göttingen	82
	Bürgergarten 4, 21337 Lüneburg	141
	Kolpingstr. 8, 49716 Meppen	154
	Castellstr. 1, 49808 Lingen	313
	Walderseestr. 21, 30177 Hannover	237
	Walderseestr. 21, 30177 Hannover	360
	Hauptkanal links 42, 26871 Papenburg	319
	Bahnhofsallee 28, 31134 Hildesheim	356
	Summe	2.125

Bewertung zum Stichtag 31. Dezember 2010

Verband	Lage des Grundstücks	Bewertung TEUR
LV Baden-Württemberg	Wohnung-Nr. 1, Wellandstr. 58, 73430 Aalen- Unterrombach	80
	Wohnung-Nr. 2, Wellandstr. 58, 73430 Aalen- Unterrombach	50
	Summe	130
LV Hamburg	Leinpfad 74, 22299 Hamburg	1.711
	Summe	1.711

CDU 2014 (Erläuterungen – Forts. –)

Verband	Lage des Grundstücks	Bewertung TEUR
LV Nordrhein-Westfalen	Wasserstraße 5, 40213 Düsseldorf	1.500
	Wasserstraße 6, 40213 Düsseldorf	2.292
	Limperstraße 40, 45657 Recklinghausen	724
	Martinstraße 8, 52062 Aachen	197
	Lyrenstraße 11a, 44866 Bochum	380
	Butenwall 81-83, 46325 Borken	217
	Friedrich-Ebert-Straße 137, 46236 Bottrop	148
	Zapfeweg 18, 48653 Coesfeld	362
	Bahnhofstraße 81, 48653 Coesfeld	298
	Binsfelder Straße 95, 52351 Düren	161
	An der Vogelrute 9, 53879 Euskirchen	227
	Munckelstraße 15, 45879 Gelsenkirchen	349
	Moltkestraße 56, 33330 Gütersloh	208
	Le Puy Straße 17, 59872 Meschede	397
	Lindenallee 49, 47533 Kleve	146
	Carl-Wilhelm-Str. 30-32, 47798 Krefeld	289
	Emilienstraße 12, 32756 Detmold	287
	Friedrichstraße 21, 58507 Lüdenscheid	364
	Goethestraße 16, 40822 Mettmann	166
	Bahnhofstraße 43, 42781 Haan	72
	Marienglacis 35, 32427 Minden	190
	Gewerkschaftsstraße 47-49, 46045 Oberhausen	170
	Castroper Straße 12, 45665 Recklinghausen	222
	Konrad-Adenauer-Straße 7, 42853 Remscheid	202

CDU 2014 (Erläuterungen – Forts. –)

Verband	Lage des Grundstücks	Bewertung TEUR
	Hermann Seger Str. 23, 50226 Frechen	377
	Weststraße 1, 57072 Siegen	265
	Göterstraße 54, 41747 Viersen	217
	Van-Gent-Straße 3, 46483 Wesel	94
	Gartenstraße 41, 46535 Dinslaken	143
	Summe	10.664
LV Rheinland-Pfalz	Zweibrücker Straße 16, 76829 Landau in der Pfalz	191
	Freiherr-vom-Stein-Straße 16, 55543 Bad Kreuznach	107
	Hohenzollernstraße 18, 67433 Neustadt an der Weinstraße	368
	Clemensstraße 18, 56068 Koblenz am Rhein	190
	Seizstraße 11, 54290 Trier	241
	Benckiserstraße 26 , 67059 Ludwigshafen am Rhein	265
	Summe	1.362

b) Bewertung der Beteiligungen an Unternehmen

Bewertung zum Stichtag **31. Dezember 2013**

Verband	Beteiligung	Bewertung TEUR
CDU in Niedersachsen	Domizil Verwaltungs- und Verlagsgesellschaft Niederdeutsche Stimmen mbH	26

CDU 2014 (Erläuterungen – Forts. –)

Bewertung zum Stichtag 31. Dezember 2012

Verband	Beteiligung	Bewertung TEUR
Bundespartei	Union Betriebs-Gesellschaft mbH	1.679
Bundespartei	CDA Verlagsgesellschaft mbH	113
Bundespartei, LV Nordrhein-Westfalen und Union Betriebs- GmbH (UBG)	Kommunal-Verlag GmbH	74
LV Hessen	Verlags- und Werbegesellschaft für politische Meinungsbildung mbH	84
LV Schleswig-Holstein	Verlag für Landespolitik und Werbung GmbH	3

Bewertung zum Stichtag 31. Dezember 2011

Verband	Beteiligung	Bewertung TEUR
LV Nordrhein-Westfalen	V-G-B Verwaltungsgesellschaft für Grundstücke und Beteiligungen mbH	24
LV Nordrhein-Westfalen	Kommunalpolitische Vereinigung Dienstleistungs- und Beratungsgesellschaft mbH	111

CDU 2014 (Erläuterungen – Forts. –)

III. Erläuterungen der Sonstigen Einnahmen**1. Aufgliederung und Erläuterung der Sonstigen Einnahmen, die bei einer der in § 24 Abs. 3 PartG aufgeführten Gliederungen mehr als 2 vom Hundert der Summe der Einnahmen nach § 24 Abs. 4 Nr. 1 bis 6 PartG ausmachen (§ 27 Abs. 2 Satz 1 PartG)****A. Bundespartei**

Erläuterungen der Einnahmen	Betrag EUR
Schadenersatz	49.942,40
Steuererstattungen	44.010,24
Kostenbeiträge für Werbematerialien	31.431,37
Geldwerter Vorteil KFZ-Nutzung und Wohnung	30.238,14
Personalkostenerstattung	27.392,35
Erstattungen nach dem Aufwendungsausgleichsgesetz	26.632,62
Auflösung von Rückstellungen	20.472,52
Mitgliedsbeitrag der Junge Union Bayern	14.298,79
Erstattung der Agentur für Arbeit	13.994,80
Verlustausgleich Pensionskasse	12.007,30
Mitgliedsbeitrag der Kommunalpolitische Vereinigung der CSU Bayern	10.635,04
Reisekostenzuschüsse	7.294,00
Sonstige Einnahmen Unrichtigkeiten	6.961,59
Zuschuss Mittelstands-Union der CSU	5.000,00
Skontoerträge	2.608,61
Erstattung Sozialversicherungsbeiträge	939,80
Übrige	5.989,63
Summe	309.849,20

B. Landesverbände**Landesverband Berlin (Landesgeschäftsstelle)**

Erläuterungen	Betrag EUR
Auflösung von Rückstellungen	26.648,97
Skontoerträge	532,42
Übrige	14,84
Summe	27.196,23

CDU 2014 (Erläuterungen – Forts. –)

Landesverband Brandenburg (Landesgeschäftsstelle)

Erläuterungen	Betrag EUR
Sachbezug PKW-Nutzung	8.823,72
Auflösung von Rückstellungen	1.500,00
Auflösung von Verbindlichkeiten	745,01
Summe	11.068,73

Landesverband Hamburg (Landesgeschäftsstelle)

Erläuterungen	Betrag EUR
Erstattung nach dem Aufwendungsausgleichsgesetz	23.458,46
Wertberichtigungen Verbindlichkeiten aus Lieferung und Leistung	8.934,00
Auflösung von Rückstellungen	7.854,00
Skonto	7,71
Summe	40.254,17

Landesverband Nordrhein-Westfalen (Landesgeschäftsstelle)

Erläuterungen	Betrag EUR
Schadenersatz	36.509,29
Kostenerstattungen	34.731,20
Auflösungen von Rückstellungen	19.782,97
Skonti, Boni	1.101,79
Anzeige nach § 23b PartG	100,00
Übrige	7.915,46
Summe	100.140,71

Landesverband Rheinland-Pfalz (Landesgeschäftsstelle)

Erläuterungen	Betrag EUR
Auflösung Rückstellung	450.000,00
Kostenübernahme Mitgliedermagazin	33.609,79
Erstattungen nach dem Aufwendungsausgleichsgesetz	17.415,05
Geldwerter Vorteil aus Kfz-Nutzung	16.826,86
Kfz-Versicherungsentschädigung	1.177,37
Sonstige	392,77
Summe	519.421,84

CDU 2014 (Erläuterungen – Forts. –)

Landesverband Thüringen (Landesgeschäftsstelle)

Erläuterungen	Betrag EUR
Verrechnung Sachbezug	17.150,57
Erstattung nach dem Aufwendungsausgleichsgesetz	17.502,94
Auflösung von Rückstellungen	1.000,00
Rückerstattung/Gutschriften	1.032,94
Erstattung KFZ-Steuer	328,00
Fehlerkorrekturen für Vorjahre	7.400,00
Summe	44.414,45

2. Offenlegung von Sonstigen Einnahmen, die im Einzelfall die Summe von 10.000 EUR übersteigen (§ 27 Abs. 2 Satz 2 PartG)Bundespartei

Schadenersatz 35.156,57 EUR

Steuererstattung (Körperschaftssteuer 2012) 27.739,00 EUR

Verlustausgleich Pensionskasse 10.808,85 EUR

Mitgliedsbeitrag
Landesverband Bayern
der Junge Union Deutschlands 14.298,79 EURMitgliedsbeitrag
Kommunalpolitische Vereinigung der CSU Bayern 10.635,04 EURCDU in Niedersachsen

Erträge aus Auflösung von Rückstellungen 18.500,00 EUR

Landesverband Berlin
(Landesgeschäftsstelle)

Erträge aus Auflösung von Rückstellungen 18.000,00 EUR

Landesverband Nordrhein-Westfalen
(Landesgeschäftsstelle)

Kostenerstattung der KPV Bildungswerk e.V. 31.698,03 EUR

Landesverband Nordrhein-Westfalen
(Nachgeordnete Gebietsverbände)

CDU 2014 (Erläuterungen – Forts. –)

Versicherungsentschädigung	15.330,03 EUR
Wahlkampfkostenerstattung	15.604,07 EUR
Auflösung Rückstellung	14.622,17 EUR

Landesverband Rheinland-Pfalz
(Landesgeschäftsstelle)

Erträge aus der Auflösung von Rückstellungen	450.000,00 EUR
Kostenübernahme Mitgliedermagazin	33.609,79 EUR

Landesverband Rheinland-Pfalz
(Nachgeordnete Gebietsverbände)

Rückforderung für Vorjahre gegenüber der Stadtratsfraktion Kirn	15.560,00 EUR
--	---------------

3. Verzeichnis der Erbschaften und Vermächtnisse, deren Gesamtwert 10.000 EUR übersteigt (§ 27 Abs. 2 Satz 3 PartG)

Es gab keine Erbschaften oder Vermächtnisse, deren Gesamtwert 10.000 EUR übersteigt.

IV. Sonstige Erläuterungen

Die CDU Deutschlands hat Vereinigungen, welche gemäß §§ 38 und 39 des Statuts der Partei konstitutive Teile der Gesamtpartei sind. Teilweise sind deren Mitglieder formal nicht zugleich Mitglied der Partei, sondern lediglich einer oder mehrerer Vereinigungen. Die Anzahl der Mitglieder, die nur Mitglieder von Vereinigungen sind, ist in der obigen Mitgliederzahl von 457.491 nicht enthalten.

Die ausgewiesenen Einnahmen aus staatlichen Mitteln entfallen in voller Höhe (47.889.305,99 EUR) auf das Jahr 2014. Die Verbindlichkeit aus der staatlichen Teilfinanzierung beträgt 92.580,83 EUR und setzt sich aus der in dem Bescheid vom 3. Februar 2015 festgesetzten Summe (92.580,81 EUR) und einer Verbindlichkeit auf Ebene des Landesverbandes NRW (0,02 EUR) zusammen. Auf der Ebene des Landesverbandes Brandenburg ergibt sich eine Forderung in Höhe von 0,03 EUR.

Im Vorfeld einer damaligen Prüfung des Bundesvorstandes über mögliche Ansprüche der CDU Deutschlands gegen Personen und Organisationen im Zusammenhang mit Verstößen gegen das Parteiengesetz hat Herr Walther Leisler Kiep im März 2001 den Betrag von rd. 511 TEUR (1 Mio. DM) an die CDU Deutschlands überwiesen. Dazu teilte er mit, dass sich die Vermutungen verdichten, dass Gelder über seine Konten geflossen sein könnten, die wahrscheinlich der CDU Deutschlands zustünden. Des Weiteren teilte er mit, dass die Zahlung keine Spende darstellt. Der Bundesvorstand

CDU 2014 (Erläuterungen – Forts. –)

hat beschlossen, diesen Betrag inklusive anfallender Zinsen bis zur Klärung der Umstände auf einem Sonderkonto festzulegen. Der überwiesene Betrag, ebenso wie die angefallenen Zinsen bis 2014, wurde durch die Buchung entsprechender sonstiger Verbindlichkeiten neutralisiert.

Sämtliche entdeckten Unrichtigkeiten wurden, soweit sie sich bis in das Jahr 2014 auswirken und hinreichend aufgeklärt sind, in dem vorliegenden Rechenschaftsbericht korrigiert. Die nachfolgenden Korrekturmeldungen umfassen auch solche Fälle, die unter Anwendung des Grundsatzes der Wesentlichkeit nicht erläuterungspflichtig sind. Es wurden auch all diejenigen Korrekturfälle aufgenommen, die Unrichtigkeiten von im Einzelfall mehr als 10.000 EUR betreffen, soweit diese Fälle hinreichend aufgeklärt sind und eine rechtskräftige Feststellung der Bundestagsverwaltung über die Notwendigkeit einer gesonderten Korrektur nicht vorliegt.

Die Unrichtigkeiten stehen in den folgenden Fällen im Zusammenhang mit falsch ausgewiesenen Geldbeständen zum 31. Dezember 2013:

CDU 2014 (Erläuterungen – Forts. –)

Verband	31. Dezember 2013 EUR	31. Dezember 2013 EUR
<u>1. Bundespartei</u> CDA	+ 6.961,59	+ 6.961,59
<u>2. LV Baden-Württemberg</u> a) KV Karlsruhe-Stadt b) KV Main-Tauber c) KV Main-Tauber	+ 51,00 + 377,43 + 392,54	+ 820,97
<u>3. LV Hannover</u> a) KV Göttingen b) KV Göttingen c) KV Harburg-Land d) KV Lüneburg	+ 19.088,36 + 11,26 + 552,00 + 2,50	+ 19.654,12
<u>4. LV Mecklenburg-Vorpommern</u> KV Landkreis Rostock	+ 25,00	+ 25,00
<u>5. LV Nordrhein-Westfalen</u> a) KV Bonn b) KV Unna c) KV Wesel	+ 48,70 + 300,00 + 3.224,73	+ 3.573,43
<u>6. LV Rheinland-Pfalz</u> a) KV Bad Kreuznach b) KV Bad Kreuznach	- 17,41 + 91,22	+ 73,81
<u>7. LV Sachsen-Anhalt</u> KV Börde	+ 818,23	+ 818,23
Gesamt		31.927,15

Soweit möglich, haben die erwähnten Verbände versichert oder durch Unterlagen belegt, dass die Beträge nicht aus unzulässigen Spenden gemäß § 25 Abs. 2 PartG und/oder veröffentlichungspflichtigen Spenden und Mandatsträgerbeiträgen gemäß § 25 Abs. 3 PartG resultieren. Im Rechenwerk des Berichtsjahres sind alle dazugehörigen Bewegungen enthalten.

CDU 2014 (Erläuterungen – Forts. –)

zu 1. BundesparteiChristlich Demokratische Arbeitnehmerschaft der CDU (CDA)

In den letzten zehn Jahren wurde ein Sparkassenkonto in den Rechenschaftsberichten nicht erfasst.

Folgende Positionen der Vermögensbilanz und der Einnahmen- und Ausgabenrechnung hätten wie folgt höher (+) ausgewiesen werden müssen:

Jahre	Geldvermögen	Gesamtbesitzposten	Reinvermögen
	EUR	EUR	EUR
Vorjahre	+6.795,09	+6.795,09	+6.795,09
2005	+6.818,32	+6.818,32	+6.818,32
2006	+6.841,62	+6.841,62	+6.841,62
2007	+6.865,01	+6.865,01	+6.865,01
2008	+6.888,48	+6.888,48	+6.888,48
2009	+6.910,49	+6.910,49	+6.910,49
2010	+6.925,76	+6.925,76	+6.925,76
2011	+6.941,06	+6.941,06	+6.941,06
2012	+6.953,91	+6.953,91	+6.953,91
2013	+6.961,59	+6.961,59	+6.961,59

Jahre	Einnahmen aus sonstigem Vermögen	Gesamteinnahmen
	EUR	EUR
2005	+33,98	+33,98
2006	+34,09	+34,09
2007	+34,21	+34,21
2008	+34,33	+34,33
2009	+29,89	+29,89
2010	+20,73	+20,73
2011	+20,78	+20,78
2012	+17,44	+17,44
2013	+10,43	+10,43

CDU 2014 (Erläuterungen – Forts. –)

Jahre	Sachausgaben des laufenden Geschäftsbetriebes	Gesamtausgaben	Überschuss (+) oder Defizit (-)
	EUR	EUR	EUR
2005	+10,75	+10,75	+23,23
2006	+10,79	+10,79	+23,30
2007	+10,82	+10,82	+23,39
2008	+10,86	+10,86	+23,47
2009	+7,88	+7,88	+22,01
2010	+5,46	+5,46	+15,27
2011	+5,48	+5,48	+15,30
2012	+4,59	+4,59	+12,85
2013	+2,75	+2,75	+7,68

zu 2. Landesverband Baden-Württemberg

a) Kreisverband Karlsruhe-Stadt

In dem Rechenschaftsbericht 2013 des oben genannten Kreisverbandes wurden Unrichtigkeiten entdeckt.

Folgende Positionen der Vermögensbilanz und der Einnahmen- und Ausgabenrechnung hätten höher (+) oder niedriger (-) ausgewiesen werden müssen:

Jahr	Geldvermögen	Gesamtbesitzposten	Reinvermögen
	EUR	EUR	EUR
2013	+51,00	+51,00	+51,00

Jahr	Spenden von natürlichen Personen	Gesamteinnahmen
	EUR	EUR
2013	+50,00	+50,00

Jahr	Sachausgaben des laufenden Geschäftsbetriebes	Gesamtausgaben	Überschuss (+) oder Defizit (-)
	EUR	EUR	EUR
2013	-1,00	-1,00	+51,00

CDU 2014 (Erläuterungen – Forts. –)

b) Kreisverband Main-Tauber

Zwei Bankkonten wurden in den Rechenschaftsberichten der Vorjahre nicht erfasst. Folgende Positionen der Vermögensbilanz und der Einnahmen- und Ausgabenrechnung hätten höher (+) oder niedriger (-) ausgewiesen werden müssen:

Jahre	Geldbestände	Gesamtbesitzposten	Reinvermögen
	EUR	EUR	EUR
Vorjahr	+357,28	+357,28	+357,28
2003	+358,67	+358,67	+358,67
2004	+361,35	+361,35	+361,35
2005	+364,05	+364,05	+364,05
2006	+366,77	+366,77	+366,77
2007	+369,52	+369,52	+369,52
2008	+371,50	+371,50	+371,50
2009	+372,87	+372,87	+372,87
2010	+374,25	+374,25	+374,25
2011	+375,63	+375,63	+375,63
2012	+376,72	+376,72	+376,72
2013	+377,43	+377,43	+377,43

Jahre	Einnahmen aus sonstigem Vermögen	Gesamteinnahmen
	EUR	EUR
2003	+1,39	+1,39
2004	+2,68	+2,68
2005	+2,70	+2,70
2006	+2,72	+2,72
2007	+2,75	+2,75
2008	+1,98	+1,98
2009	+1,85	+1,85
2010	+1,87	+1,87
2011	+1,87	+1,87
2012	+1,47	+1,47
2013	+0,94	+0,94

CDU 2014 (Erläuterungen – Forts. –)

Jahre	Sachausgaben sonstige Ausgaben	Gesamtausgaben	Überschuss (+) oder Defizit (-)
	EUR	EUR	EUR
2003	+0,00	+0,00	+1,39
2004	+0,00	+0,00	+2,68
2005	+0,00	+0,00	+2,70
2006	+0,00	+0,00	+2,72
2007	+0,00	+0,00	+2,75
2008	+0,00	+0,00	+1,98
2009	+0,48	+0,48	+1,37
2010	+0,49	+0,49	+1,38
2011	+0,49	+0,49	+1,38
2012	+0,38	+0,38	+1,09
2013	+0,23	+0,23	+0,71

c) Kreisverband Main-Tauber

Seit über zehn Jahren wurde ein Sparbuch eines Ortsverbandes nicht in den Rechenschaftsberichten des Kreisverbandes erfasst.

Folgende Positionen der Vermögensbilanz und der Einnahmen- und Ausgabenrechnung hätten höher (+) oder niedriger (-) ausgewiesen werden müssen:

Jahre	Geldvermögen	Gesamtbesitzposten	Reinvermögen
	EUR	EUR	EUR
Vorjahr	+421,98	+421,98	+421,98
2005	+424,61	+424,61	+424,61
2006	+412,13	+412,13	+412,13
2007	+414,19	+414,19	+414,19
2008	+416,26	+416,26	+416,26
2009	+418,34	+418,34	+418,34
2010	+390,37	+390,37	+390,37
2011	+391,35	+391,35	+391,35
2012	+392,15	+392,15	+392,15
2013	+392,54	+392,54	+392,54

CDU 2014 (Erläuterungen – Forts. –)

Jahre	Einnahmen aus sonstigem Vermögen	Gesamteinnahmen
	EUR	EUR
2005	+2,63	+2,63
2006	+2,12	+2,12
2007	+2,06	+2,06
2008	+2,07	+2,07
2009	+2,08	+2,08
2010	+1,03	+1,03
2011	+0,98	+0,98
2012	+0,80	+0,80
2013	+0,39	+0,39

Jahre	Sachausgaben des laufenden Geschäftsbetriebes	Gesamtausgaben	Überschuss (+) oder Defizit (-)
	EUR	EUR	EUR
2005	+0,00	+0,00	+2,63
2006	+14,60	+14,60	-12,48
2007	+0,00	+0,00	+2,06
2008	+0,00	+0,00	+2,07
2009	+0,00	+0,00	+2,08
2010	+29,00	+29,00	-27,97
2011	+0,00	+0,00	+0,98
2012	+0,00	+0,00	+0,80
2013	+0,00	+0,00	+0,39

zu 3. Landesverband Hannover

a) Kreisverband Göttingen

In den Rechenschaftsberichten 2012 und 2013 des oben genannten Kreisverbandes wurden Unrichtigkeiten festgestellt.

In den Rechenschaftsberichten hätten folgende Positionen der Vermögensbilanz und der Einnahmen- und Ausgabenrechnung höher (+) oder niedriger (-) ausgewiesen werden müssen:

CDU 2014 (Erläuterungen – Forts. –)

Jahre	Geldvermögen	Sonstige Vermögensgegenstände	Gesamtbesitzposten
	EUR	EUR	EUR
2012	+0,00	-57,60	-57,60
2013	+19.088,36	-2.839,20	+16.249,16

Jahre	Verbindlichkeiten gegenüber Kreditinstituten	Verbindlichkeiten gegenüber sonstigen Darlehensgebern	Gesamtschuldposten	Reinvermögen
	EUR	EUR	EUR	EUR
2012	+0,00	+0,00	+0,00	-57,60
2013	+17.142,07	-2.767,33	+14.374,74	+1.874,42

Jahre	Mitgliedsbeiträge	Sonstige Einnahmen	Gesamteinnahmen
	EUR	EUR	EUR
2012	-57,60	+0,00	-57,60
2013	+0,00	+2.887,33	+2.887,33

Jahre	Sachausgaben sonstige Ausgaben	Gesamtausgaben	Überschuss (+) oder Defizit (-)
	EUR	EUR	EUR
2012	+0,00	+0,00	-57,60
2013	+955,31	+955,31	+1.932,02

b) Kreisverband Göttingen

Ein Konto wurde in den Vorjahren nicht in den Rechenschaftsberichten des Kreisverbandes erfasst. Eine umfassende Beschreibung der Unrichtigkeit der Einnahmen- und Ausgabenrechnung der Vorjahre war zum Erstellungszeitraum des Rechenschaftsberichtes 2014 noch nicht möglich.

c) Kreisverband Harburg-Land

In dem Rechenschaftsbericht 2013 des oben genannten Kreisverbandes wurde das Geldvermögen zu niedrig und die Sachausgaben zu hoch ausgewiesen. Folgende Positionen der Vermögensbilanz und der Einnahmen- und Ausgabenrechnung hätten höher (+) oder niedriger (-) ausgewiesen werden müssen:

CDU 2014 (Erläuterungen – Forts. –)

Jahr	Geldvermögen	Gesamtbesitzposten	Reinvermögen
	EUR	EUR	EUR
2013	+552,00	+552,00	+552,00

Jahr	Sachausgaben für Wahlkämpfe	Gesamtausgaben	Überschuss (+) oder Defizit (-)
	EUR	EUR	EUR
2013	-552,00	-552,00	+552,00

d) Kreisverband Lüneburg

In dem Rechenschaftsbericht 2012 wurde eine Ausgabe erfasst, die bereits im Jahr 2011 angefallen und gebucht wurde.

Folgende Positionen der Vermögensbilanz und der Einnahmen- und Ausgabenrechnung hätten höher (+) oder niedriger (-) ausgewiesen werden müssen:

Jahre	Geldvermögen	Gesamtbesitzposten	Reinvermögen
	EUR	EUR	EUR
2012	+2,50	+2,50	+2,50
2013	+2,50	+2,50	+2,50

Jahr	Sachausgaben des laufenden Geschäftsbetriebes	Gesamtausgaben	Überschuss (+) oder Defizit (-)
	EUR	EUR	EUR
2012	-2,50	-2,50	+2,50

zu 4. Landesverband Mecklenburg-VorpommernKreisverband Landkreis Rostock

In dem Rechenschaftsbericht 2013 des oben genannten Kreisverbandes wurden Unrichtigkeiten festgestellt.

Folgende Positionen der Vermögensbilanz und der Einnahmen- und Ausgabenrechnung hätten höher (+) oder niedriger (-) ausgewiesen werden müssen:

CDU 2014 (Erläuterungen – Forts. –)

Jahr	Geldvermögen	Gesamt- besitzposten	Reinvermögen
	EUR	EUR	EUR
2013	+25,00	+25,00	+25,00

Jahr	Mitglieds- beiträge	Mandatsträger- beiträge	Spenden von natürli- chen Personen
	EUR	EUR	EUR
2013	+236,22	+815,00	+2.395,00

Jahr	Spenden von juristischen Personen	Einnahmen aus sonstigem Vermögen	Einnahmen aus Ver- anstaltungen, Vertrieb von Druck- schriften und Veröffentlichungen und sonstiger mit Einnahmen verbun- dener Tätigkeit	Gesamt- einnahmen
	EUR	EUR	EUR	EUR
2013	+160,00	+221,43	+1.326,16	+5.153,81

Jahr	Personal- ausgaben	Sachausgaben des laufenden Geschäftsbetriebes	Sachausgaben für allgemeine politische Arbeit
	EUR	EUR	EUR
2013	-1.256,60	-10.354,10	+4.442,46

Jahr	Sachausgaben für Wahlkämpfe	sonstige Zinsen	sonstige Ausgaben
	EUR	EUR	EUR
2013	+19.237,18	+59,87	-3.000,00

Jahr	Zuschüsse an Gliederungen	Gesamtausgaben	Überschuss (+) oder Defizit (-)
	EUR	EUR	EUR
2013	-4.000,00	+5.128,81	+25,00

CDU 2014 (Erläuterungen – Forts. –)

zu 5. Landesverband Nordrhein-Westfalena) Kreisverband Bonn

In dem Rechenschaftsbericht 2013 des oben genannten Kreisverbandes wurde ein Konto nicht komplett erfasst.

Folgende Positionen der Vermögensbilanz und der Einnahmen- und Ausgabenrechnung hätten höher (+) oder niedriger (-) ausgewiesen werden müssen:

Jahr	Geldvermögen	Gesamtbesitzposten	Reinvermögen
	EUR	EUR	EUR
2013	+48,70	+48,70	+48,70

Jahr	Spenden von natürlichen Personen	Gesamteinnahmen
	EUR	EUR
2013	+50,00	+50,00

Jahr	Sachausgaben des laufenden Geschäftsbetriebes	Gesamtausgaben	Überschuss (+) oder Defizit (-)
	EUR	EUR	EUR
2013	+1,30	+1,30	+48,70

b) Kreisverband Unna

In dem Rechenschaftsbericht 2013 des oben genannten Kreisverbandes wurde eine Barkasse nicht erfasst, stattdessen wurde der Kassenbestand irrtümlich als Ausgabe verbucht.

Folgende Positionen der Vermögensbilanz und der Einnahmen- und Ausgabenrechnung hätten höher (+) oder niedriger (-) ausgewiesen werden müssen:

CDU 2014 (Erläuterungen – Forts. –)

Jahr	Geldvermögen	Gesamtbesitzposten	Reinvermögen
	EUR	EUR	EUR
2013	+300,00	+300,00	+300,00

Jahr	Sachausgaben des laufenden Geschäftsbetriebes	Gesamtausgaben	Überschuss (+) oder Defizit (-)
	EUR	EUR	EUR
2013	-300,00	-300,00	+300,00

c) Kreisverband Wesel

Ein Sparbuch wurde in den Vorjahren nicht in den Rechenschaftsberichten des Kreisverbandes erfasst.

Folgende Positionen der Vermögensbilanz und der Einnahmen- und Ausgabenrechnung hätten höher (+) oder niedriger (-) ausgewiesen werden müssen:

Jahre	Geldbestände	Gesamtbesitzposten	Reinvermögen
	EUR	EUR	EUR
Vorjahre	+6.858,86	+6.858,86	+6.858,86
2005	+6.414,81	+6.414,81	+6.414,81
2006	+5.841,82	+5.841,82	+5.841,82
2007	+5.399,27	+5.399,27	+5.399,27
2008	+5.081,02	+5.081,02	+5.081,02
2009	+3.929,63	+3.929,63	+3.929,63
2010	+3.655,23	+3.655,23	+3.655,23
2011	+3.583,23	+3.583,23	+3.583,23
2012	+3.309,28	+3.309,28	+3.309,28
2013	+3.224,73	+3.224,73	+3.224,73

CDU 2014 (Erläuterungen – Forts. –)

Jahre	Mitgliedsbeiträge	Einnahmen aus Veranstaltungen, Vertrieb von Druckschriften und Veröffentlichungen und sonstiger mit Einnahmen verbundener Tätigkeit	Gesamteinnahmen
	EUR	EUR	EUR
2005	+306,76	+0,00	+306,76
2006	+306,76	+0,00	+306,76
2007	+306,76	+1.198,61	+1.505,37
2008	+0,00	+478,83	+478,83
2009	+0,00	+0,00	+0,00
2010	+0,00	+0,00	+0,00
2011	+0,00	+0,00	+0,00
2012	+0,00	+0,00	+0,00
2013	+0,00	+0,00	+0,00

Jahre	Sachausgaben		Gesamtausgaben	Überschuss (+) oder Defizit (-)
	des laufenden Geschäftsbetriebes	für allgemeine politische Arbeit		
	EUR	EUR	EUR	EUR
2005	+77,60	+673,21	+750,81	-444,05
2006	+81,30	+798,45	+879,75	-572,99
2007	+182,00	+1.765,92	+1.947,92	-442,55
2008	+127,63	+669,45	+797,08	-318,25
2009	+81,10	+1.070,29	+1.151,39	-1.151,39
2010	+74,40	+200,00	+274,40	-274,40
2011	+72,00	+0,00	+72,00	-72,00
2012	+73,95	+200,00	+273,95	-273,95
2013	+84,55	+0,00	+84,55	-84,55

zu 6. Landesverband Rheinland-Pfalz

a) Kreisverband Bad Kreuznach

In dem Rechenschaftsbericht 2013 des oben genannten Kreisverbandes wurde der letzte Kontoauszug versehentlich nicht gebucht.

Folgende Positionen der Vermögensbilanz und der Einnahmen- und Ausgabenrechnung hätten höher (+) oder niedriger (-) ausgewiesen werden müssen:

CDU 2014 (Erläuterungen – Forts. –)

Jahr	Geldbestände	Gesamtbesitzposten	Reinvermögen
	EUR	EUR	EUR
2013	-17,41	-17,41	-17,41

Jahr	Einnahmen aus sonstigem Vermögen	Gesamteinnahmen
	EUR	EUR
2013	+1,20	+1,20

Jahr	Sachausgaben des laufenden Geschäftsbetriebes	Sonstige Ausgaben	Gesamtausgaben	Überschuss (+) oder Defizit (-)
	EUR		EUR	EUR
2013	+18,30	+0,31	+18,61	-17,41

b) Kreisverband Bad Kreuznach

In dem Rechenschaftsbericht 2013 des oben genannten Kreisverbandes wurden Unrichtigkeiten, in den Abrechnungsblättern von Ortsverbänden, festgestellt. Folgende Positionen der Vermögensbilanz und der Einnahmen- und Ausgabenrechnung hätten höher (+) oder niedriger (-) ausgewiesen werden müssen:

Jahr	Geldvermögen	Gesamtbesitzposten
	EUR	EUR
2013	+91,22	+91,22

Jahr	Sonstige Verbindlichkeiten	Gesamtschuldposten	Reinvermögen
	EUR	EUR	EUR
2013	+92,00	+92,00	-0,78

Jahr	Einnahmen aus sonstigem Vermögen	Gesamteinnahmen
	EUR	EUR
2013	+0,29	+0,29

CDU 2014 (Erläuterungen – Forts. –)

Jahr	Sachausgaben des laufenden Geschäftsbetriebes	Sachausgaben sonstige Ausgaben	Gesamtausgaben
	EUR	EUR	EUR
2013	+0,07	+0,07	+1,07

Jahr	Überschuss (+) oder Defizit (-)
	EUR
2013	-0,78

zu 7. Landesverband Sachsen-Anhalt

Kreisverband Börde

Im Rahmen einer Überprüfung ist aufgefallen, dass zum 31.12.2013 das Geldvermögen der Ortsverbände Bülstringen, Domersleben, Wolmirstedt, Gröningen, Niedere Börde und Haldensleben nicht in der richtigen Höhe im Rechenschaftsbericht des Kreisverbandes ausgewiesen wurde. Soweit eine Aufklärung nicht mehr möglich war, wurden die Beträge den sonstigen Einnahmen oder sonstigen Ausgaben zugeordnet.

Folgende Positionen der Vermögensbilanz und der Einnahmen- und Ausgabenrechnung hätten in den Jahren 2012 – 2013 höher (+) oder niedriger (-) ausgewiesen werden müssen:

Jahre	Geldvermögen	Gesamtbesitzposten	Reinvermögen
	EUR	EUR	EUR
2012	+490,22	+490,22	+490,22
2013	+818,23	+818,23	+818,23

Jahre	Mitgliedsbeiträge	Einnahmen aus Veranstaltungen, Vertrieb von Druckschriften und Veröffentlichungen und sonstiger mit Einnahmen verbundener Tätigkeit	Sonstige Einnahmen
	EUR	EUR	EUR
2012	-124,78	+0,00	+543,50
2013	+0,00	+10,00	+139,82

CDU 2014 (Erläuterungen – Forts. –)

Jahre	Gesamteinnahmen
	EUR
2012	418,72
2013	149,82

Jahre	Sachausgaben		
	des laufenden Geschäfts- betriebes	für allgemeine politische Arbeit	sonstige Ausgaben
	EUR	EUR	EUR
2012	-71,50	+0,00	+0,00
2013	+61,20	-322,59	+83,20

Jahre	Gesamtausgaben	Überschuss (+) oder Defizit (-)
	EUR	EUR
2012	-71,50	+490,22
2013	-178,19	+328,01

Die folgenden Erläuterungen betreffen sonstige Unrichtigkeiten, die in der Vermögensbilanz nicht einen zum 31. Dezember 2013 fehlenden oder zu hohen Ausweis der Geldbestände zur Folge hatten. Die Erläuterungen umfassen auch Unrichtigkeiten der Vorjahre, die keine Korrekturen in 2013 erforderlich machten.

CDU-Bundesgeschäftsstelle

Seit über zehn Jahren wurden Zahlungen von zwei Mitgliedern der Senioren Union falsch erfasst.

Folgende Positionen der Vermögensbilanz und der Einnahmen- und Ausgabenrechnung hätten höher (+) oder niedriger (-) ausgewiesen werden müssen:

CDU 2014 (Erläuterungen – Forts. –)

Jahre	Sonstige Vermögensgegenstände	Gesamtbesitzposten
	EUR	EUR
2009	+11,76	+11,76
2013	+5,88	+5,88

Jahre	Sonstige Verbindlichkeiten	Gesamtschuldposten	Reinvermögen
	EUR	EUR	EUR
Vorjahre	+28,04	+28,04	-28,04
2005	+56,08	+56,08	-56,08
2006	+84,12	+84,12	-84,12
2007	+82,16	+82,16	-82,16
2008	+80,20	+80,20	-80,20
2009	+90,00	+90,00	-78,24
2010	+82,16	+82,16	-82,16
2011	+80,20	+80,20	-80,20
2012	+80,20	+80,20	-80,20
2013	+90,00	+90,00	-84,12

Jahre	Einnahmen aus Veranstaltungen, Vertrieb von Druckschriften und Veröffentlichungen und sonstiger mit Einnahmen verbundener Tätigkeit	Sonstige Einnahmen	Gesamteinnahmen
	EUR	EUR	EUR
2005	-28,04	+0,00	-28,04
2006	-28,04	+0,00	-28,04
2007	-28,04	+30,00	+1,96
2008	-28,04	+30,00	+1,96
2009	-28,04	+30,00	+1,96
2010	-28,04	+30,00	+1,96
2011	-28,04	+30,00	+1,96
2012	-28,04	+30,00	+1,96
2013	-28,04	+30,00	+1,96

CDU 2014 (Erläuterungen – Forts. –)

Jahre	Sachausgaben sonstige Ausgaben	Gesamtausgaben	Überschuss (+) oder Defizit (-)
	EUR	EUR	EUR
2005	+0,00	+0,00	-28,04
2006	+0,00	+0,00	-28,04
2007	+0,00	+0,00	+1,96
2008	+0,00	+0,00	+1,96
2009	+0,00	+0,00	+1,96
2010	+5,88	+5,88	-3,92
2011	+0,00	+0,00	+1,96
2012	+1,96	+1,96	+0,00
2013	+5,88	+5,88	-3,92

Forderungen wurden in dem Rechenschaftsbericht 2013 versehentlich doppelt erfasst.

Folgende Positionen der Vermögensbilanz und der Ausgabenrechnung hätten höher (+) oder niedriger (-) ausgewiesen werden müssen:

Jahr	Sonstige Vermö- gensgegenstände	Gesamtbesitzposten	Reinvermögen
	EUR	EUR	EUR
2013	-5.000,00	-5.000,00	-5.000,00

Jahr	Sachausgaben für allgemeine politische Arbeit	Gesamtausgaben	Überschuss (+) oder Defizit (-)
	EUR	EUR	EUR
2013	+5.000,00	+5.000,00	-5.000,00

Im Rechenschaftsbericht 2013 wurden die sonstigen Rückstellungen zu hoch gebildet.

Folgende Positionen der Vermögensbilanz und der Ausgabenrechnung hätten höher (+) oder niedriger (-) ausgewiesen werden müssen:

Jahr	Sonstige Rückstellungen	Gesamtschuldposten	Reinvermögen
	EUR	EUR	EUR
2013	-6.017,83	-6.017,83	+6.017,83

CDU 2014 (Erläuterungen – Forts. –)

Jahr	Sachausgaben des laufenden Geschäftsbetriebes	Gesamtausgaben	Überschuss (+) oder Defizit (-)
	EUR	EUR	EUR
2013	-6.017,83	-6.017,83	+6.017,83

In dem Rechenschaftsbericht 2010 wurden Warenspenden an die Senioren Union nicht erfasst.

Folgende Positionen der Vermögensbilanz und der Einnahmen- und Ausgabenrechnung hätten höher (+) oder niedriger (-) ausgewiesen werden müssen:

Jahr	Spenden von juristischen Personen	Gesamteinnahmen
	EUR	EUR
2010	+1.552,45	+1.552,45

Jahr	Sachausgaben für allgemeinen politische Arbeit	Gesamtausgaben	Überschuss (+) oder Defizit (-)
	EUR	EUR	EUR
2010	+1.552,45	+1.552,45	+0,00

Landesverband Baden-Württemberg

Kreisverband Rottweil

Der Kreisverband hat in den Jahren 2008 bis 2013 versehentlich die Einnahmen aus Verpachtung eines Werberechts falsch erfasst.

Folgende Positionen der Vermögensbilanz und der Einnahmen- und Ausgabenrechnung hätten höher (+) oder niedriger (-) ausgewiesen werden müssen:

CDU 2014 (Erläuterungen – Forts. –)

Jahre	Einnahmen aus sonstigem Vermögen	Einnahmen aus Veranstaltungen, Vertrieb von Druckschriften und Veröffentlichungen und sonstiger mit Einnahmen verbundener Tätigkeit	Gesamteinnahmen
	EUR	EUR	EUR
2008	+17.918,59	-17.918,59	0,00
2009	+18.425,17	-18.425,17	0,00
2010	+19.195,83	-19.195,83	0,00
2011	+18.315,88	-18.315,88	0,00
2012	+18.089,98	-18.089,98	0,00
2013	+17.668,85	-17.668,85	0,00

Kreisverband Mannheim

Der Kreisverband hat in den Jahren 2008 bis 2013 versehentlich die Einnahmen aus der Verpachtung eines Werberechtes und die in gleicher Höhe anfallenden Ausgaben nicht erfasst.

Folgende Positionen der Vermögensbilanz und der Einnahmen- und Ausgabenrechnung hätten höher (+) oder niedriger (-) ausgewiesen werden müssen:

Jahre	Einnahmen aus sonstigem Vermögen	Gesamteinnahmen
	EUR	EUR
2011	+8.539,83	+8.539,83
2012	+8.376,58	+8.376,58
2013	+6.626,77	+6.626,77

Jahre	Sachausgaben für allgemeine politische Arbeit	Gesamtausgaben	Überschuss (+) oder Defizit (-)
	EUR	EUR	EUR
2011	+8.539,83	+8.539,83	0,00
2012	+8.376,58	+8.376,58	0,00
2013	+6.626,77	+6.626,77	0,00

CDU 2014 (Erläuterungen – Forts. –)

Kreisverband Schwarzwald-Baar

Der Kreisverband hat im Jahr 2013 versehentlich die Einnahmen aus der Verpachtung eines Werberechtes und die in gleicher Höhe anfallenden Ausgaben nicht erfasst.

Folgende Positionen der Vermögensbilanz und der Einnahmen- und Ausgabenrechnung hätten höher (+) oder niedriger (-) ausgewiesen werden müssen:

Jahr	Einnahmen aus sonstigem Vermögen	Gesamteinnahmen
	EUR	EUR
2013	+26.026,54	+26.026,54

Jahr	Sachausgaben für allgemeine politische Arbeit	Gesamtausgaben	Überschuss (+) oder Defizit (-)
	EUR	EUR	EUR
2013	+26.026,54	+26.026,54	0,00

Landesverband HamburgLandesgeschäftsstelle

In den Rechenschaftsberichten 2005 bis 2013 wurden Mieteinnahmen vom Kreisverband Hamburg-Nord falsch erfasst.

Folgende Positionen der Einnahmen- und Ausgabenrechnung hätten höher (+) oder niedriger (-) ausgewiesen werden müssen:

Jahre	Einnahmen aus Veranstaltungen, Vertrieb von Druckschriften und Veröffentlichungen und sonstiger mit Einnahmen verbundener Tätigkeit	Zuschüsse von Gliederungen	Gesamteinnahmen
	EUR	EUR	EUR
2005	-7.800,00	+7.800,00	0,00
2006	-7.800,00	+7.800,00	0,00
2007	-7.800,00	+7.800,00	0,00
2008	-7.800,00	+7.800,00	0,00
2009	-7.800,00	+7.800,00	0,00
2010	-7.800,00	+7.800,00	0,00
2011	-7.800,00	+7.800,00	0,00
2012	-7.800,00	+7.800,00	0,00
2013	-7.800,00	+7.800,00	0,00

CDU 2014 (Erläuterungen – Forts. –)

Kreisverband Hamburg-Nord

In den Rechenschaftsberichten 2005 bis 2013 des oben genannten Kreisverbandes wurden Mietausgaben an die Landesgeschäftsstelle Hamburg falsch erfasst. Folgende Positionen der Einnahmen- und Ausgabenrechnung hätten höher (+) oder niedriger (-) ausgewiesen werden müssen:

Jahre	Sachausgaben des laufenden Geschäftsbetriebes	Zuschüsse an Gliederungen	Gesamtausgaben
	EUR	EUR	EUR
2005	-7.800,00	+7.800,00	0,00
2006	-7.800,00	+7.800,00	0,00
2007	-7.800,00	+7.800,00	0,00
2008	-7.800,00	+7.800,00	0,00
2009	-7.800,00	+7.800,00	0,00
2010	-7.800,00	+7.800,00	0,00
2011	-7.800,00	+7.800,00	0,00
2012	-7.800,00	+7.800,00	0,00
2013	-7.800,00	+7.800,00	0,00

Landesverband Hannover

Kreisverband Hannover-Land

In den Rechenschaftsberichten 2009 bis 2013 des oben genannten Kreisverbandes wurden Einnahmen aus Veranstaltungen nicht erfasst. Folgende Positionen der Vermögensbilanz und der Einnahmen- und Ausgabenrechnung hätten höher (+) oder niedriger (-) ausgewiesen werden müssen:

Jahre	Sonstige Vermögensgegenstände	Gesamtbesitzposten
	EUR	EUR
2009	+0,00	+0,00
2010	+0,00	+0,00
2011	+0,00	+0,00
2012	+0,00	+0,00
2013	+656,82	+656,82

CDU 2014 (Erläuterungen – Forts. –)

Jahre	Sonstige Verbindlichkeiten	Gesamtschuldposten	Reinvermögen
	EUR	EUR	EUR
2009	+656,71	+656,71	-656,71
2010	+520,53	+520,53	-520,53
2011	+574,35	+574,35	-574,35
2012	+360,74	+360,74	-360,74
2013	+0,00	+0,00	+656,82

Jahre	Einnahmen aus Veranstaltungen, Vertrieb von Druckschriften und Veröffentlichungen und sonstiger mit Einnahmen ver- bundener Tätigkeit	Gesamteinnahmen
	EUR	EUR
2009	+6.392,27	+6.392,27
2010	+7.204,50	+7.204,50
2011	+7.678,50	+7.678,50
2012	+7.534,95	+7.534,95
2013	+7.889,50	+7.889,50

Jahre	Sachausgaben für allgemeine politische Arbeit	Gesamtausgaben	Überschuss (+) oder Defizit (-)
	EUR	EUR	EUR
2009	+7.048,98	+7.048,98	-656,71
2010	+7.068,32	+7.068,32	+136,18
2011	+7.732,32	+7.732,32	-53,82
2012	+7.321,34	+7.321,34	+213,61
2013	+6.871,94	+6.871,94	+1.017,56

Kreisverband Lüchow-Danneberg

Im Ortsverband Trebel wurden 2013 Einnahmen und Ausgaben von Veranstaltungen nicht erfasst.

Folgende Positionen der Vermögensbilanz und der Einnahmen- und Ausgabenrechnung hätten höher (+) oder niedriger (-) ausgewiesen werden müssen:

CDU 2014 (Erläuterungen – Forts. –)

Jahr	Sonstige Verbindlichkeiten	Gesamte Schuldposten	Reinvermögen
	EUR	EUR	EUR
2013	-77,32	-77,32	-77,32

Jahr	Spenden von juristischen Personen	Einnahmen aus Veranstaltungen, Vertrieb von Druckschriften und Veröffentlichungen und sonstiger mit Einnahmen verbundener Tätigkeit	Gesamteinnahmen
	EUR	EUR	EUR
2013	+2,89	+970,69	+973,58

Jahr	Sachausgaben für allgemeine politische Arbeit	Gesamtausgaben	Überschuss (+) oder Defizit (-)
	EUR	EUR	EUR
2013	+1.050,90	+1.050,90	-77,32

Landesverband Mecklenburg-VorpommernKreisverband Hansestadt Rostock

Im Rechenschaftsbericht 2013 des oben genannten Kreisverbandes wurden Unstimmigkeiten festgestellt.

Folgende Positionen der Vermögensbilanz und der Einnahmen- und Ausgabenrechnung hätten höher (+) oder niedriger (-) ausgewiesen werden müssen:

Jahr	Zuschüsse von Gliederungen	Gesamteinnahmen
	EUR	EUR
2013	-4.000,00	-4.000,00

Jahr	Sachausgaben für Wahlkämpfe	Gesamtausgaben	Überschuss (+) oder Defizit (-)
	EUR	EUR	EUR
2013	-4.000,00	-4.000,00	0,00

CDU 2014 (Erläuterungen – Forts. –)

Landesverband Nordrhein-WestfalenLandesgeschäftsstelle

In dem Rechenschaftsbericht 2013 wurde eine Auszahlung nicht gegen die bereits erfasste Verbindlichkeit gebucht, sondern erneut als Ausgabe erfasst. Folgende Positionen der Vermögensbilanz und der Einnahmen- und Ausgabenrechnung hätten höher (+) oder niedriger (-) ausgewiesen werden müssen:

Jahr	Sonstige Verbindlichkeiten	Gesamtschuldposten	Reinvermögen
	EUR	EUR	EUR
2013	-100,00	-100,00	+100,00

Jahr	Sachausgaben des laufenden Geschäftsbetriebes	Gesamtausgaben	Überschuss (+) oder Defizit (-)
	EUR	EUR	EUR
2013	-100,00	-100,00	+100,00

Der Erlass eines an den Kreisverband Bielefeld gewährten Darlehens wurde nicht erfasst. Infolge dessen wurden die Zinszahlungen zu hoch berechnet.

In dem Rechenschaftsbericht 2013 hätten folgende Positionen der Vermögensbilanz und der Einnahmen- und Ausgabenrechnung höher (+) oder niedriger (-) ausgewiesen werden müssen:

Jahr	Forderungen an Gliederungen	Gesamtbesitzposten	Reinvermögen
	EUR	EUR	EUR
2013	-12.109,01	-12.109,01	-12.109,01

Jahr	Zuschüsse von Gliederungen	Gesamteinnahmen	
	EUR	EUR	
2013	-109,01	-109,01	
Jahr	Zuschüsse an Gliederungen	Gesamtausgaben	Überschuss (+) oder Defizit (-)
	EUR	EUR	EUR
2013	+12.000,00	+12.000,00	-12.109,01

CDU 2014 (Erläuterungen – Forts. –)

Kreisverband Bielefeld

In dem Rechenschaftsbericht 2013 des oben genannten Kreisverbandes wurde der Erlass eines von der Landesgeschäftsstelle gewährten Darlehens nicht erfasst. In Folge dessen waren auch die innerverbandlichen Zinszahlungen zu hoch berechnet und erfasst worden.

Folgende Positionen der Vermögensbilanz und der Einnahmen- und Ausgabenrechnung hätten auf der Ebene des Kreisverbandes höher (+) oder niedriger (-) ausgewiesen werden müssen:

Jahr	Verbindlichkeiten gegenüber Gliederungen	Gesamtschuldposten	Reinvermögen
	EUR	EUR	EUR
2013	-12.109,01	-12.109,01	+12.109,01

Jahr	Zuschüsse von Gliederungen	Gesamteinnahmen
	EUR	EUR
2013	+12.000,00	+12.000,00

Jahr	Zuschüsse an Gliederungen	Gesamtausgaben	Überschuss (+) oder Defizit (-)
	EUR	EUR	EUR
2013	-109,01	-109,01	+12.109,01

Kreisverband Rhein-Sieg

In dem Rechenschaftsbericht 2013 des oben genannten Kreisverbandes wurde festgestellt, dass eine Spendenzahlung von einer juristischen Person, tatsächlich einer natürlichen Person zuzuordnen war.

Folgende Positionen der Vermögensbilanz und der Einnahmen- und Ausgabenrechnung hätten höher (+) oder niedriger (-) ausgewiesen werden müssen:

Jahr	Spenden von natürlichen Personen	Spenden von juristischen Personen	Gesamteinnahmen
	EUR	EUR	EUR
2013	+100,00	-100,00	+0,00

CDU 2014 (Erläuterungen – Forts. –)

Landesverband Rheinland-PfalzKreisverband Donnersberg

In dem Rechenschaftsbericht des oben genannten Kreisverbandes wurde eine Spende von einer natürlichen Person nicht erfasst.

Folgende Positionen der Vermögensbilanz und der Einnahmen- und Ausgabenrechnung hätten höher (+) oder niedriger (-) ausgewiesen werden müssen:

Jahr	Spenden von natürlichen Personen	Gesamteinnahmen
	EUR	EUR
2013	+95,00	+95,00

Jahr	Sachausgaben der allgemeinen politischen Arbeit	Gesamtausgaben	Überschuss (+) oder Defizit (-)
	EUR	EUR	EUR
2013	+95,00	+95,00	+0,00

Kreisverband Bad Kreuznach

In dem Rechenschaftsbericht 2013 wurde angegeben, dass im Kreisverband Bad Kreuznach zum 31.12.2012 das Geldvermögen in Höhe von 16.198,69 EUR zu hoch erfasst wurde. Es handelte sich um Geldvermögen der Stadtratsfraktion. Eine umfassendere Fehlerbeschreibung war im Zeitpunkt der Erstellung des Rechenschaftsberichtes 2013 noch nicht möglich gewesen. Bei der Aufarbeitung stellte sich heraus, dass aufgrund nicht vorgelegter Unterlagen die fehlerhaften Buchungen nicht komplett aufgeklärt werden konnten. Nach der bisherigen Aufarbeitung des Sachverhaltes stellt sich der Fehler wie folgt dar:

In den Jahren 2007 bis einschließlich 2011 sowie im Jahr 2013 sind regelmäßig unbegründete Zahlungen des Stadtverbandes Kirn an die Fraktion geflossen, die zu Forderungen gegenüber der Fraktion führten. Diese Gelder sollten für den Wahlkampf aufgespart werden. Im Jahr 2009 ist dann eine Zahlung der Fraktion an den Stadtverband Kirn in Höhe von 5.000,00 € geflossen, bei der es sich lt. Auskunft der damals Beteiligten, um den Zugriff auf die Parteiersparnisse bei der Fraktion handelte. Der Betrag wurde buchhalterisch erfasst, indem Ausgaben saldiert wurden. In den Jahren 2009 bis einschließlich 2011 wurden sukzessive ansteigende, nicht der Partei gehörende Geldbestände in den Rechenschaftsbericht aufgenommen, bis in den Jahren 2011 und 2012 der exakte Saldo des Bankkontos der Stadtratsfraktion Kirn im Rechenschaftsbericht abgebildet wurde.

Im Jahr 2012 wurden Einnahmen und Ausgaben, die die Fraktion betreffen, in den Rechenschaftsbericht mit aufgenommen.

Im Jahr 2013 wurde das zum 31.12.2012 fehlerhaft erfasste Geldvermögen der Fraktion in Höhe von 16.198,69 € über die sonstigen Ausgaben ausgebucht, ohne die bis dahin entstandenen Forderungen gegenüber der Stadtratsfraktion in Höhe von 11.600,00 € zu erfassen. In Höhe von 11.600,00 € wäre deshalb nur eine Umbuchung vom Geldvermögen in die sonstigen Vermögensgegenstände zu erfassen gewesen. In der folgenden Beschreibung der Unrichtigkeiten der Vorjahre wurden alle nicht mehr

CDU 2014 (Erläuterungen – Forts. –)

aufzuklärenden fehlerhaften Vermögenserhöhungen über die sonstigen Ausgaben korrigiert.

In den Rechenschaftsberichten der Vorjahre waren die Positionen der Vermögensbilanz und der Einnahmen- und Ausgabenrechnung wie folgt höher (+) oder niedriger (-) auszuweisen:

Jahre	Geldbestände	Sonstige Vermögensgegenstände	Gesamtbesitzposten
	EUR	EUR	EUR
2007	+0,00	+3.100,00	+3.100,00
2008	+0,00	+5.500,00	+5.500,00
2009	-1.480,00	+3.680,00	+2.200,00
2010	-6.740,00	+7.640,00	+900,00
2011	-17.806,69	+11.600,00	-6.206,69
2012	-16.198,69	+11.600,00	-4.598,69
2013	+0,00	+15.560,00	+15.560,00

Jahre	Sonstige Verbindlichkeiten	Gesamtschuldposten	Reinvermögen
	EUR	EUR	EUR
2007	+0,00	+0,00	+3.100,00
2008	+0,00	+0,00	+5.500,00
2009	+0,00	+0,00	+2.200,00
2010	+0,00	+0,00	+900,00
2011	+0,00	+0,00	-6.206,69
2012	+0,00	+0,00	-4.598,69
2013	+0,00	+0,00	+15.560,00

CDU 2014 (Erläuterungen – Forts. –)

Jahre	Einnahmen aus sonstigem Vermögen	Einnahmen aus Veran- staltungen, Vertrieb von Druckschriften und Veröffentlichun- gen und sonstiger mit Einnahmen Verbundener Tätigkeit	Gesamteinnahmen
	EUR	EUR	EUR
2007	+0,00	+0,00	+0,00
2008	+0,00	+0,00	+0,00
2009	+0,00	+0,00	+0,00
2010	+0,00	-3.000,00	-3.000,00
2011	+0,00	+0,00	+0,00
2012	-121,25	-670,00	-791,25
2013	+0,00	+0,00	+0,00

Jahre	Sachausgaben		
	des lfd. Geschäftsbetriebes	für allgemeine politische Arbeit	Sonstige Ausgaben
	EUR	EUR	EUR
2007	-3.100,00	+0,00	+0,00
2008	-2.400,00	+0,00	+0,00
2009	+1.820,00	+0,00	+1.480,00
2010	-3.960,00	+0,00	+2.260,00
2011	+0,00	+0,00	+7.106,69
2012	-2.053,75	-345,50	+0,00
2013	-3.960,00	+0,00	-11.600,00

Jahre	Gesamtausgaben	Überschuss (+) oder Defizit (-)
	EUR	EUR
2007	-3.100,00	+3.100,00
2008	-2.400,00	+2.400,00
2009	3.300,00	-3.300,00
2010	-1.700,00	-1.300,00
2011	7.106,69	-7.106,69
2012	-2.399,25	+1.608,00
2013	-15.560,00	+15.560,00

CDU 2014 (Erläuterungen – Forts. –)

Landesverband Thüringen

Landesgeschäftsstelle

In dem Rechenschaftsbericht 2013 des oben genannten Landesverbandes hat die Junge Union der Landesgeschäftsstelle (7.000,00 EUR) und die Landesgeschäftsstelle (400,00 EUR) eine Forderung aus Sponsoring nicht erfasst.

Folgende Positionen der Vermögensbilanz und der Einnahmen- und Ausgabenrechnung hätten höher (+) oder niedriger (-) ausgewiesen werden müssen:

Jahr	sonstige Vermögensgegenstände	Gesamtbesitzposten	Reinvermögen
	EUR	EUR	EUR
2013	+7.400,00	+7.400,00	+7.400,00

Jahr	Einnahmen aus Veranstaltungen, Vertrieb von Druckschriften und Veröffentlichungen und sonstiger mit Einnahmen verbundener Tätigkeit	Gesamteinnahmen	Überschuss (+) oder Defizit (-)
	EUR	EUR	EUR
2013	+7.400,00	+7.400,00	+7.400,00

CDU 2014 (Erläuterungen – Forts. –)


Gemäß den Erläuterungen zu den Korrekturen sämtlicher Unrichtigkeiten ergaben sich insgesamt zum 1. Januar 2014 die folgenden Vermögensanpassungen:

Vermögensposition	Betrag EUR
1. Besitzposten	
A. Anlagevermögen	
I. Sachanlagen	
1. Haus- und Grundvermögen	0,00
2. Geschäftsstellenausstattung	0,00
II. Finanzanlagen	
1. Beteiligungen an Unternehmen	0,00
2. sonstige Finanzanlagen	0,00
B. Umlaufvermögen	
I. Forderungen an Gliederungen	-12.109,01
II. Forderungen aus der staatlichen Teilfinanzierung	0,00
III. Geldbestände	31.927,15
IV. sonstige Vermögensgegenstände	15.783,50
C. Gesamte Besitzposten	35.601,64
2. Schuldposten	
A. Rückstellungen	
I. Pensionsverpflichtungen	0,00
II. sonstige Rückstellungen	-6.017,83
B. Verbindlichkeiten	
I. Verbindlichkeiten gegenüber Gliederungen	-12.109,01
II. Rückzahlungsverpflichtungen aus der staatlichen Teilfinanzierung	0,00
III. Verbindlichkeiten gegenüber Kreditinstituten	17.142,07
IV. Verbindlichkeiten gegenüber sonstigen Darlehensgebern	-2.767,33
V. sonstige Verbindlichkeiten	4,68
C. Gesamte Schuldposten	-3.747,42
3. Reinvermögen	39.349,06

Für die Verlags- und Werbegesellschaft für politische Meinungsbildung mbH, deren Gesellschaftsanteile zu 100 % vom Landesverband der CDU Hessen gehalten werden, wurde eine Patronatserklärung gegenüber der Commerzbank AG abgegeben. Zum 31.12.2014 war diese nicht in Anspruch genommen. Der Landesverband Hessen der CDU Deutschlands rechnet auch zukünftig nicht mit einer Inanspruchnahme.

Berlin, den 09.11.2015

Für den Bundesvorstand der CDU Deutschlands



Dr. Peter Tauber MdB
Generalsekretär

CDU 2014 (Erläuterungen, Prüfungsvermerk)



Prüfungsvermerk

Wir haben den Rechenschaftsbericht der CDU Deutschlands für das Kalenderjahr 2014 - bestehend aus Vermögensbilanz, Ergebnisrechnung sowie Erläuterungsteil - in dem gesetzlich vorgeschriebenen Umfang geprüft. Dieser Rechenschaftsbericht der Gesamtpartei setzt sich aus den Rechenschaftsberichten der Bundespartei der siebzehn Landesverbände, eines übergeordneten Gebietsverbandes auf Landesebene und der den Landesverbänden nachgeordneten Gebietsverbände zusammen.

Unsere Prüfung hat sich gemäß § 29 Abs. 1 PartG auf die Angaben in den Rechenschaftsberichten und die Buchführungen der Bundespartei, der Landesverbände, , eines übergeordneten Gebietsverbandes auf Landesebene und der insbesondere nach regionalen und großemäßigen Gesichtspunkten von uns ausgewählten und nachfolgend genannten nachgeordneten Gebietsverbände beschränkt:

- ▶ Kreisverband Aachen-Land,
- ▶ Kreisverband Bad Kreuznach,
- ▶ Kreisverband Dahme-Spreewald,
- ▶ Kreisverband Dresden
- ▶ Kreisverband Göttingen,
- ▶ Kreisverband Rheingau-Taunus,
- ▶ Kreisverband Rottweil,
- ▶ Kreisverband Schmalkalden-Meiningen
- ▶ Kreisverband Stuttgart,
- ▶ Kreisverband Viersen.

Die Angaben in den Rechenschaftsberichten der übrigen nachgeordneten Gebietsverbände haben wir ebenso wenig geprüft wie die vollständige Erfassung aller Gebietsverbände. Die Zusammenfügung der Rechenschaftsberichte wurde von uns nur auf formale und rechnerische Richtigkeit geprüft.

Die Buchführung und die Aufstellung der Rechenschaftsberichte der Bundespartei der Landesverbände und eines übergeordneten Gebietsverbandes auf Landesebene sowie der den Landesverbänden nachgeordneten Gebietsverbände nach den Vor-

CDU 2014 (Erläuterungen, Prüfungsvermerk – Forts. –)



schriften des Parteiengesetzes liegen in der Verantwortung der jeweiligen Vorstände. Der Rechenschaftsbericht der Gesamtpartei wurde von einem für die Finanzangelegenheiten nach der Satzung zuständigen Mitglied des Bundesvorstandes der CDU Deutschlands zusammengefügt und unterzeichnet.

Unsere Aufgabe ist es, auf Grundlage der von uns in dem beschriebenen Umfang durchgeführten Prüfung eine Beurteilung über den Rechenschaftsbericht abzugeben.

Wir haben unsere Prüfung der Angaben in den oben genannten Rechenschaftsberichten nach § 29 PartG, d. h. mit der im folgenden Absatz geschilderten Begrenzung, in entsprechender Anwendung der vom Institut der Wirtschaftsprüfer (IDW) festgestellten deutschen Grundsätze ordnungsmäßiger Abschlussprüfung vorgenommen. Danach ist die Prüfung der Angaben in den Rechenschaftsberichten so zu planen und durchzuführen, dass Unrichtigkeiten und Verstöße gegen die gesetzlichen Vorschriften mit hinreichender Sicherheit erkannt werden. Bei der Festlegung der Prüfungshandlungen werden die Kenntnisse über das wirtschaftliche und rechtliche Umfeld sowie die Erwartungen über mögliche Fehler berücksichtigt. Im Rahmen der Prüfung werden die Wirksamkeit des jeweiligen rechnungslegungsbezogenen internen Kontrollsystems sowie Nachweise für die Angaben in der jeweiligen Buchführung und in den oben genannten Rechenschaftsberichten überwiegend auf Basis von Stichproben beurteilt. Die Prüfung umfasst die Beurteilung der angewandten Grundsätze zur Rechnungslegung und der wesentlichen Einschätzungen des jeweiligen Vorstandes sowie die Würdigung der Gesamtdarstellung des jeweiligen Rechenschaftsberichtes. Wir sind der Auffassung, dass unsere Prüfung eine hinreichend sichere Grundlage für unsere Beurteilung der in die Prüfung einbezogenen Angaben in den Rechenschaftsberichten bildet.

CDU 2014 (Erläuterungen, Prüfungsvermerk – Forts. –)

EY

Aufgrund der gesetzlichen Vorschriften, wonach lediglich Teile der Rechenschaftslegung der Gesamtpartei Gegenstand unserer Prüfung waren, gilt unser folgendes Urteil über den Rechenschaftsbericht der Gesamtpartei auch nur insoweit:

Nach unserer pflichtgemäßen Prüfung aufgrund der Bücher und Schriften der Partei sowie der von den Vorständen erteilten Aufklärungen und Nachweise entspricht der Rechenschaftsbericht in dem geprüften Umfang (§ 29 Abs. 1 PartG) den Vorschriften des Parteiengesetzes.

Berlin, 9. November 2015

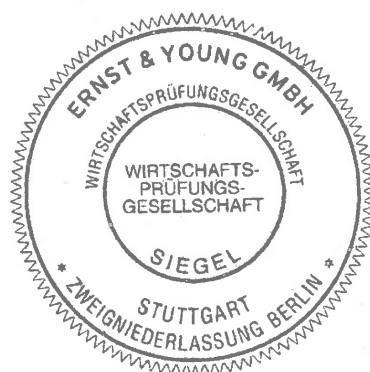
Ernst & Young GmbH
Wirtschaftsprüfungsgesellschaft



Diederichs
Wirtschaftsprüfer



Brüggemann
Wirtschaftsprüfer



SPD 2014 (Zusammenfassung)

Sozialdemokratische Partei Deutschlands – SPD

Rechenschaftsbericht für das Jahr 2014
gemäß §§ 23 ff. Parteiengesetz (PartG)

Zusammenfassung gemäß § 24 Abs. 9 PartG

Einnahmen- und Ausgabenrechnung	Berichtsjahr		Vorjahr	
	€	%	€	%
<u>Einnahmen der Gesamtpartei</u>				
1. Mitgliedsbeiträge	49.984.619,90	30,89	49.562.123,26	30,12
2. Mandatsträgerbeiträge und ähnliche regelmäßige Beiträge	24.458.914,48	15,11	23.619.757,11	14,35
3. Spenden von natürlichen Personen	12.575.615,99	7,77	12.055.353,38	7,33
4. Spenden von juristischen Personen	2.532.489,27	1,57	2.905.121,66	1,77
5. Einnahmen aus Unternehmenstätigkeit und Beteiligungen	2.134.003,78	1,32	3.213.104,32	1,95
6. Einnahmen aus sonstigem Vermögen	7.706.715,27	4,76	9.090.751,36	5,52
7. Einnahmen aus Veranstaltungen, Vertrieb von Druckschriften und Veröffentlichungen und sonstiger mit Einnahmen verbundener Tätigkeit	12.791.866,48	7,91	15.255.422,13	9,27
8. staatliche Mittel	48.648.864,36	30,06	47.898.405,53	29,11
9. sonstige Einnahmen	993.575,65	0,61	958.030,03	0,58
Summe	161.826.665,18	100,00	164.558.068,78	100,00
<u>Ausgaben der Gesamtpartei</u>				
1. Personalausgaben	47.440.718,20	28,20	51.861.612,05	27,86
2. Sachausgaben				
a) des laufenden Geschäftsbetriebes	27.940.828,81	16,61	29.082.333,46	15,62
b) für allgemeine politische Arbeit	29.688.565,97	17,65	43.360.649,82	23,29
c) für Wahlkämpfe	52.106.308,53	30,98	47.429.522,35	25,48
d) Ausgaben für die Vermögensverwaltung einschließlich sich hieraus ergebender Zinsen	10.703.413,37	6,36	14.072.320,73	7,56
e) sonstige Zinsen	206.591,57	0,12	246.201,66	0,13
f) sonstige Ausgaben	132.605,67	0,08	102.155,69	0,06
Summe	168.219.032,12	100,00	186.154.795,76	100,00
Überschuss (+) oder Defizit (-)	-6.392.366,94		-21.596.726,98	

SPD 2014 (Zusammenfassung – Forts. –)

Zusammenfassung gemäß § 24 Abs. 9 PartG (Fortsetzung)

Vermögensbilanz	Berichtsjahr €	Vorjahr €
<u>Besitzposten der Gesamtpartei</u>		
A. ANLAGEVERMÖGEN		
I. Sachanlagen		
1. Haus- und Grundvermögen	100.926.650,96	102.236.666,35
2. Geschäftsstellenausstattung	9.284.804,21	9.498.594,11
II. Finanzanlagen		
1. Beteiligungen an Unternehmen	10.019.126,75	10.019.126,75
2. sonstige Finanzanlagen	19.122.611,32	23.832.807,65
B. UMLAUFVERMÖGEN		
I. Forderungen an Gliederungen	28.567.707,48	26.704.732,51
II. Forderungen aus der staatlichen Teilfinanzierung	861.514,83	2.312.764,05
III. Geldbestände	86.804.857,56	91.246.577,32
IV. sonstige Vermögensgegenstände	9.096.158,34	15.798.060,82
Summe	264.683.431,45	281.649.329,56
<u>Schuldposten der Gesamtpartei</u>		
A. RÜCKSTELLUNGEN		
I. Pensionsverpflichtungen	907.165,00	913.179,00
II. sonstige Rückstellungen	6.241.270,00	7.240.580,35
B. VERBINDLICHKEITEN		
I. Verbindlichkeiten gegenüber Gliederungen	28.321.546,43	26.353.846,40
II. Rückzahlungsverpflichtungen aus der staatlichen Teilfinanzierung	86.635,66	0,02
III. Verbindlichkeiten gegenüber Kreditinstituten	35.331.104,97	44.413.294,83
IV. Verbindlichkeiten gegenüber sonstigen Darlehensgebern	9.299.204,45	10.034.585,00
V. sonstige Verbindlichkeiten	5.500.831,30	7.305.803,38
Summe	85.687.757,81	96.261.288,98
Reinvermögen der Gesamtpartei positiv (+) oder negativ (-)	178.995.673,64	185.388.040,58

SPD 2014 (Zusammenfassung – Forts. –)

Zusammenfassung gemäß § 24 Abs. 9 PartG (Fortsetzung)

Gesamteinnahmen, Gesamtausgaben, Überschüsse oder Defizite sowie Reinvermögen der drei Gliederungsebenen Parteivorstand, Landesverbände/Bezirke und der ihnen nachgeordneten Gebietsverbände

	Gesamteinnahmen		Gesamtausgaben		Überschüsse (+) oder Defizite (-)	
	Berichtsjahr €	Vorjahr €	Berichtsjahr €	Vorjahr €	Berichtsjahr €	Vorjahr €
Parteivorstand	55.864.992,36	59.064.691,89	55.410.392,01	83.281.290,14	454.600,35	-24.216.598,25
Landesverbände/ Bezirke	57.156.128,42	59.149.170,22	50.714.025,57	55.148.806,15	6.442.102,85	4.000.364,07
Nachgeordnete Gebietsverbände	59.836.545,44	62.135.670,43	73.125.615,58	63.516.163,23	-13.289.070,14	-1.380.492,80
Summe einschließlich innerparteilicher Zuschüsse	172.857.666,22	180.349.532,54	179.250.033,16	201.946.259,52	-6.392.366,94	-21.596.726,98
innerparteiliche Zuschüsse	11.031.001,04	15.791.463,76	11.031.001,04	15.791.463,76	0,00	0,00
Summe ohne innerparteiliche Zuschüsse	161.826.665,18	164.558.068,78	168.219.032,12	186.154.795,76	-6.392.366,94	-21.596.726,98

	Reinvermögen	
	Berichtsjahr €	Vorjahr €
Parteivorstand	95.438.207,22	94.983.606,87
Landesverbände/ Bezirke	20.848.332,05	14.406.229,20
Nachgeordnete Gebietsverbände	62.709.134,37	75.998.204,51
Summe	178.995.673,64	185.388.040,58

SPD 2014 (Einnahmerekchnung)

Einnahmerekchnung gemäß § 24 Abs. 4 PartG

Einnahmen	1.	2.	3.	4.	5.	6.	7.	8.	9.	10.	11.
	Mitgliedsbeiträge	Mandats-träger-beiträge	Spenden von natürlichen Personen	Spenden von juristischen Personen	Einnahmen aus Unternehmertätigkeit und Beteiligungen	Einnahmen aus sonstigem Vermögen	Einnahmen aus Veranstaltungen, Vertrieb von Druckschriften und Veröffentlichungen und sonstiger mit Einnahmen verbundener Tätigkeit	staatliche Mittel	sonstige Einnahmen	Zuschüsse von Gliederungen	Gesamteinnahmen nach den Nummern 1 bis 10
	€	€	€	€	€	€	€	€	€	€	€
Partei Vorstand	10.132.427,15	387.554,02	320.813,97	410.242,28	2.134.003,78	6.493.450,97	1.789.929,92	33.106.217,85	785.820,74	314.531,67	55.864.992,36
LV Schließw-Holstein nachgeordnete Gebietsverbände	1.208.378,18	110.087,76	3.389,33	1.250,00	0,00	12.890,03	18.651,81	620.637,76	487,21	56.000,00	2.031.752,08
LV Schließw-Holstein Gesamt	380.254,57	888.950,18	192.488,93	73.348,99	0,00	5.609,88	329.379,90	0,00	4.594,77	62.850,33	1.937.274,35
LV Mecklenburg-Vorpommern nachgeordnete Gebietsverbände	1.568.832,75	999.017,94	195.878,26	74.598,99	0,00	18.489,71	348.028,71	620.637,76	5.081,98	118.650,33	3.969.026,43
LV Mecklenburg-Vorpommern Gesamt	272.392,62	198.730,00	15.054,81	0,00	0,00	3.260,80	19.789,69	245.675,62	12.016,52	370.810,23	1.138.790,19
LO Hamburg nachgeordnete Gebietsverbände	110.726,50	61.898,60	133.129,05	20.250,00	0,00	204,82	11.889,33	0,00	1.501,30	144.572,93	484.169,53
LO Hamburg Gesamt	383.119,02	261.626,60	148.183,86	20.250,00	0,00	3.465,62	31.678,02	245.675,62	13.517,82	515.383,16	1.622.899,72
LO Bremen nachgeordnete Gebietsverbände	1.103.989,90	315.990,00	29.799,88	1.000,00	0,00	20.282,84	2.558,48	416.091,56	8.953,66	30.000,00	1.928.056,32
LO Bremen Gesamt	279.872,33	340.107,00	212.344,36	86.571,00	0,00	7.817,95	215.212,85	0,00	5.406,84	61.843,69	1.208.175,61
LV Niedersachsen nachgeordnete Gebietsverbände	1.383.272,23	656.087,00	242.144,23	87.571,00	0,00	28.080,39	217.771,33	416.091,56	14.360,50	91.843,69	3.137.231,93
LV Niedersachsen Gesamt	451.027,86	206.985,00	27.253,17	0,00	0,00	2,75	15.940,49	163.125,98	142,22	62.948,50	927.435,97
Bez. Nord-Niedersachsen nachgeordnete Gebietsverbände	129.932,20	41.279,60	30.922,54	0,00	0,00	35.244,98	16.308,14	0,00	142,11	37.647,52	291.471,29
Bez. Nord-Niedersachsen Gesamt	580.980,08	248.268,80	58.175,71	0,00	0,00	35.247,73	32.248,63	163.125,98	284,33	100.596,02	1.218.907,26
Bez. Weiser-Ems nachgeordnete Gebietsverbände	0,00	8.520,00	237,30	0,00	0,00	343,06	9.446,56	628.873,58	2.643,88	543.326,50	1.193.390,86
Bez. Weiser-Ems Gesamt	400.489,94	38.080,00	1.511,65	0,00	0,00	30.950,02	1.944,00	172.679,00	0,04	21.566,00	668.230,65
Bez. Hannover nachgeordnete Gebietsverbände	108.435,48	519.005,78	108.777,68	11.875,00	0,00	6.461,98	103.533,21	0,00	1.615,30	93.112,09	844.616,52
Bez. Hannover Gesamt	508.925,42	552.085,78	110.289,33	11.875,00	0,00	37.412,00	105.477,21	172.679,00	1.615,34	114.678,09	1.813.047,17
Bez. Weiser-Ems nachgeordnete Gebietsverbände	870.359,21	108.105,00	2.214,74	3.000,00	0,00	6.740,21	110.686,63	328.618,44	12.880,40	88.180,64	1.530.785,27
Bez. Weiser-Ems Gesamt	259.813,28	789.345,86	210.597,89	28.948,97	0,00	4.322,63	210.323,14	0,00	4.259,19	59.420,62	1.568.131,58
Bez. Hannover nachgeordnete Gebietsverbände	1.130.272,49	897.450,86	212.812,63	32.948,97	0,00	11.082,84	321.009,77	328.618,44	17.139,59	147.601,26	3.098.916,85
Bez. Hannover Gesamt	2.029.078,09	157.870,00	7.098,60	3.000,00	0,00	4.187,17	78.937,86	652.452,36	642,41	60.000,00	2.993.366,49
Bez. Niedersachsen nachgeordnete Gebietsverbände	473.253,44	1.608.779,10	547.335,27	89.557,62	0,00	6.512,15	402.426,37	0,00	486,88	196.251,18	3.322.682,01
Bez. Niedersachsen Gesamt	2.502.331,53	1.764.749,10	554.433,87	92.557,62	0,00	10.698,32	481.364,23	652.452,36	1.109,29	256.251,18	6.315.948,50

SPD 2014 (Einnahmerekchnung – Forts. –)

Einnahmerekchnung gemäß § 24 Abs. 4 PartG

Einnahmen	1.	2.	3.	4.	5.	6.	7.	8.	9.	10.	11.
	Mitglieds- beiträge	Mandats- träger- beiträge und ähnliche regelmäßige Beiträge	Spenden von natürlichen Personen	Spenden von juristischen Personen	Einnahmen aus Unternehmens- tätigkeit und Beteiligungen	Einnahmen aus sonstigem Vermögen	Einnahmen aus Veranstaltungen, Vertrieb von Druck- schriften und Ver- öffentlichungen und sonstiger mit Einnahmen verbun- dener Tätigkeit	staatliche Mittel	sonstige Einnahmen	Zucliffe von Gliederungen	Gesamt- einnahmen nach den Nummern 1 bis 10
	€	€	€	€	€	€	€	€	€	€	€
LV Thüringen	295.108,66	138.138,60	6.810,00	6.000,00	0,00	565,69	33.473,12	266.847,30	0,00	526.741,76	1.271.683,15
nachgeordnete Gebietsverbände	122.799,32	169.607,07	327.001,26	27.939,77	0,00	16.567,40	31.673,38	0,00	1.663,03	86.623,12	783.874,35
LV Thüringen Gesamt	417.908,00	305.743,67	333.811,26	33.939,77	0,00	17.133,09	65.146,50	266.847,30	1.663,03	613.364,88	2.055.557,50
LV Sachsen	342.659,78	124.035,00	6.883,72	14.000,00	0,00	1.372,53	123.002,47	345.314,40	3.248,39	626.056,00	1.586.572,29
nachgeordnete Gebietsverbände	104.172,28	91.483,63	236.968,43	52.744,07	0,00	6.491,73	45.224,48	0,00	5.229,89	175.119,13	717.433,64
LV Sachsen Gesamt	446.832,06	215.518,63	243.852,15	66.744,07	0,00	7.864,26	168.226,95	345.314,40	8.478,28	801.175,13	2.304.005,93
LV Saar	812.035,10	129.557,22	31.996,48	0,00	0,00	137,13	61.253,52	381.384,88	1.328,72	20.000,00	1.437.693,05
nachgeordnete Gebietsverbände	242.008,28	269.705,82	350.496,45	106.877,21	0,00	2.640,74	462.749,20	0,00	9.203,54	83.639,22	1.527.320,14
LV Saar Gesamt	1.054.043,38	399.262,74	382.492,93	106.877,21	0,00	2.777,87	524.002,72	381.384,88	10.532,26	103.639,22	2.965.013,19
LV Rheinland-Pfalz	1.746.227,10	364.045,86	6.273,74	17.500,00	0,00	108.081,78	90.282,69	935.511,58	6.978,37	75.000,00	3.349.881,12
nachgeordnete Gebietsverbände	807.314,75	829.552,08	1.017.634,67	101.866,20	0,00	106.886,73	1.290.172,30	0,00	19.084,56	316.696,07	4.489.007,36
LV Rheinland-Pfalz Gesamt	2.553.541,85	1.193.597,94	1.023.908,41	119.366,20	0,00	214.768,51	1.380.434,99	935.511,58	26.062,93	391.696,07	7.838.888,48
LV Baden-Württemberg	2.644.799,67	296.825,65	10.244,54	55.000,00	0,00	4.511,78	233.153,25	1.512.481,08	8.600,12	200.200,00	4.865.606,29
nachgeordnete Gebietsverbände	961.727,58	919.566,51	1.199.335,88	77.463,98	0,00	29.780,50	622.784,86	0,00	7.674,05	368.414,43	4.206.767,77
LV Baden-Württemberg Gesamt	3.528.517,25	1.216.192,36	1.209.580,40	132.463,98	0,00	34.302,28	855.938,11	1.512.481,08	16.274,17	568.614,43	9.072.374,06
LV Bayern	3.537.457,71	313.631,00	31.903,46	63.500,00	0,00	912,58	27.492,76	2.018.747,41	40,00	416.160,83	6.408.845,75
nachgeordnete Gebietsverbände	1.437.237,29	2.212.715,97	3.540.669,08	507.023,33	0,00	136.232,89	1.869.926,97	0,00	10.525,01	1.454.119,20	11.170.448,72
LV Bayern Gesamt	4.974.695,00	2.528.346,97	3.572.572,52	570.523,33	0,00	138.145,47	1.897.419,73	2.018.747,41	10.565,01	1.870.280,03	17.580.295,47
Summe Parteivorstand	10.132.427,15	387.554,02	320.813,97	410.242,29	2.134.003,78	6.489.450,97	1.799.929,92	33.106.217,85	765.820,74	314.531,87	55.864.992,36
Summe Landeasverbände/Bezirke	29.317.092,60	4.165.741,60	310.878,61	242.900,00	0,00	384.662,04	1.289.367,32	15.542.646,51	131.718,09	5.761.121,65	57.156.128,42
Summe nachgeordnete Gebietsverbände	10.535.100,15	19.905.618,86	11.943.923,41	1.879.346,98	0,00	818.602,26	9.702.566,24	0,00	96.036,82	4.955.347,72	59.836.545,44
Summe Gesamtpartei	49.984.619,90	24.458.914,48	12.575.615,99	2.532.489,27	2.134.003,78	7.706.715,27	12.791.866,48	48.646.864,36	993.575,65	11.031.001,04	172.857.666,22

SPD 2014 (Ausgaberechnung)

Ausgabenrechnung gemäß § 24 Abs. 6 PartG

Ausgaben	1. Personalausgaben	2. Sachausgaben					3. Zuschüsse an Gliederungen.	4. Gesamtausgaben nach den Nummern 1 bis 3	Überschuss (+) oder Defizit (-)	
	€	a) für laufendes Geschäftsbetriebes	b) für allgemeine politische Arbeit	c) für Wahlkämpfe	d) für die Vermögensverwaltung einschließlich hieraus ergebender Zinsen	e) sonstige Zinsen	f) sonstige Ausgaben	€		
		€	€	€	€	€	€			
Partei Vorstand	14.665.972,52	8.929.086,65	8.369.098,05	8.486.538,64	10.255.900,48	96.231,02	14.400,62	4.563.164,03	55.410.392,01	454.600,35
LV Schleswig-Holstein	1.069.736,35	262.861,96	241.159,60	51.930,09	21.783,99	2.638,42	25,00	11.232,00	1.651.367,41	380.384,67
nachgeordnete Gebietsverbände	37.294,01	463.225,84	709.716,97	217.219,24	1.005,78	11,60	11.865,20	41.633,99	1.481.972,63	455.301,72
LV Schleswig-Holstein Gesamt	1.097.030,36	726.087,80	950.876,57	269.149,33	22.789,77	2.650,02	11.890,20	52.865,99	3.133.340,04	835.686,39
LV Mecklenburg-Vorpommern	556.529,68	139.622,97	88.889,90	32.311,44	0,00	80,82	0,00	98.921,85	916.326,66	222.403,53
nachgeordnete Gebietsverbände	0,00	76.932,28	103.024,40	428.831,02	103,96	0,00	30,00	42.124,09	651.045,74	-166.876,21
LV Mecklenburg-Vorpommern Gesamt	556.529,68	216.555,25	191.884,30	461.142,46	103,96	80,82	30,00	141.045,93	1.567.372,40	55.527,32
LO Hamburg	976.145,41	256.050,54	183.431,55	445.590,86	7,46	177,42	29,95	42.195,00	1.903.628,19	24.428,13
nachgeordnete Gebietsverbände	40.019,70	259.881,43	506.201,21	352.357,05	2.205,37	348,47	466,35	23.648,69	1.185.129,27	24.047,34
LO Hamburg Gesamt	1.016.165,11	515.931,97	689.632,76	797.947,91	2.212,83	525,89	496,30	65.843,69	3.088.756,46	48.475,47
LO Bremen	376.314,48	143.088,31	292.385,59	144.010,50	0,00	4.801,01	0,00	28.340,00	889.949,89	-62.513,92
nachgeordnete Gebietsverbände	0,00	60.841,21	95.193,65	34.347,68	94.769,17	0,00	28,80	61.259,02	366.236,53	-74.765,24
LO Bremen Gesamt	376.314,48	223.739,52	387.579,24	178.358,18	94.769,17	4.801,01	28,80	90.599,02	1.356.186,42	-137.279,16
LV Niedersachsen	227.380,68	100.182,12	114.286,80	12.997,39	0,00	0,00	0,00	4.631,66	459.485,65	733.902,23
Bez. Nord-Niedersachsen	432.483,47	44.220,65	14.577,37	17.575,46	13.474,97	0,00	0,00	76.617,48	598.949,42	69.281,23
nachgeordnete Gebietsverbände	2.514,96	194.743,02	256.728,98	301.892,60	45,31	71,09	2.561,54	93.361,61	851.919,09	92.897,43
Bez. Nord-Niedersachsen Gesamt	434.998,43	238.963,67	271.306,33	319.468,08	13.520,28	71,09	2.561,54	169.979,09	1.450.868,51	162.178,66
Bez. Weeser-Ems	771.200,22	321.617,47	64.159,81	54.101,80	0,00	479,00	380,01	140.438,00	1.352.376,31	178.408,96
nachgeordnete Gebietsverbände	31.420,73	337.532,58	512.670,90	421.442,22	0,00	42,01	572,42	96.501,26	1.402.182,12	165.949,46
Bez. Weeser-Ems Gesamt	802.620,95	659.150,05	576.830,71	475.544,02	0,00	521,01	952,43	236.939,26	2.754.558,43	344.358,42
Bez. Hannover	1.968.669,44	356.802,77	75.771,06	54.272,81	0,00	4.466,77	0,00	369.059,00	2.829.060,85	164.305,64
nachgeordnete Gebietsverbände	45.193,49	651.573,01	994.568,43	1.388.941,70	0,00	5.865,52	569,51	105.319,18	3.192.030,84	130.551,17
Bez. Hannover Gesamt	2.013.862,93	1.008.375,78	1.070.339,49	1.443.214,51	0,00	10.352,29	569,51	474.377,18	6.021.091,69	294.856,81

SPD 2014 (Ausgaberechnung – Forts. –)

Ausgaberechnung gemäß § 24 Abs. 5 PartG

Ausgaben	1. Personalausgaben	2. Sachausgaben				3. Zuschüsse an Gliederungen			4. Gesamtausgaben nach den Nummern 1 bis 3	Überschuss (+) oder Defizit (-)
	€	a) des laufenden Geschäftsbetriebes	b) für allgemeine politische Arbeit	c) für Wahlkämpfe	d) für die Vermögensverwaltung einschließlich sich hieraus ergebender Zinsen	e) sonstige Zinsen	f) sonstige Ausgaben	€	€	
Bez. Braunschweig	582.408,77	147.097,38	59.371,72	24.530,58	0,00	0,00	6.007,47	164.302,50	983.718,40	62.878,50
nachgeordnete Gebietsverbände	56.718,98	319.179,19	428.922,20	942.711,84	0,00	0,00	4.249,11	109.307,51	1.259.315,93	197.857,27
Bez. Braunschweig Gesamt	639.127,73	466.276,55	488.293,92	967.242,22	0,00	0,00	10.256,58	273.610,01	2.243.034,33	260.335,77
LV Sachsen-Anhalt	750.703,15	117.890,52	99.217,81	35.485,70	0,00	0,00	1.908,98	28.947,00	1.034.130,96	165.509,24
nachgeordnete Gebietsverbände	0,00	85.225,50	127.873,45	462.383,24	0,00	0,00	549,76	61.221,75	737.253,70	-124.459,87
LV Sachsen-Anhalt Gesamt	750.703,15	203.116,02	227.091,06	497.868,94	0,00	0,00	2.458,74	90.168,75	1.771.384,66	-41.049,37
LV Brandenburg	1.022.506,78	319.661,99	221.321,74	1.796.930,73	3.907,59	0,00	132,38	73.115,10	3.377.476,31	-1.547.770,89
nachgeordnete Gebietsverbände	0,00	310.911,99	229.382,18	1.354.182,87	7,51	0,00	172,07	88.171,91	1.982.811,22	-554.431,32
LV Brandenburg Gesamt	1.022.506,78	630.473,98	450.703,92	3.091.093,60	3.915,10	0,00	304,45	161.287,01	5.360.287,53	-2.102.202,21
LV Berlin	1.618.534,21	470.942,81	555.047,49	136.985,82	0,00	0,00	65,89	49.880,00	2.832.436,22	291.497,09
nachgeordnete Gebietsverbände	38.728,98	278.561,25	398.409,38	101.857,74	64,48	0,00	648,52	40.551,68	858.624,91	202.162,69
LV Berlin Gesamt	1.659.263,19	750.504,06	951.456,87	238.823,56	64,48	0,00	714,41	90.431,68	3.691.061,13	493.659,78
LV Nordrhein-Westfalen	6.789.689,58	795.457,93	569.394,55	382.833,89	0,00	0,00	4.566,41	72.775,75	8.609.007,81	4.185.341,40
nachgeordnete Gebietsverbände	888.414,45	4.429.995,85	4.143.790,83	11.374.651,15	130.283,94	0,00	11.649,70	1.042.309,11	22.049.743,22	-5.804.728,07
LV Nordrhein-Westfalen Gesamt	7.659.104,03	5.225.453,48	4.713.185,38	11.757.485,04	130.283,94	0,00	25.939,70	1.115.084,86	30.658.751,03	-1.419.386,67
LV Hessen	340.985,60	138.237,88	147.867,94	24.119,62	86,50	0,00	670,84	13.550,00	685.318,18	381.523,60
Bez. Hessen-Nord	920.082,12	103.914,99	60.049,64	67.296,30	11.197,22	0,00	360,64	113.246,70	1.276.147,61	-20.214,66
nachgeordnete Gebietsverbände	187.583,44	365.198,54	461.428,63	186.330,27	1.903,36	0,00	67,59	73.411,53	1.256.346,28	354.868,23
Bez. Hessen-Nord Gesamt	1.107.675,56	469.113,53	521.478,27	233.626,57	13.100,58	0,00	428,23	186.658,23	2.532.493,87	314.653,57
Bez. Hessen-Süd	2.323.170,81	292.240,39	152.893,73	101.874,23	77.640,12	0,00	11,91	353.945,86	3.301.177,05	225.122,10
nachgeordnete Gebietsverbände	2.260,84	1.062.054,57	1.488.941,78	513.284,62	0,00	0,00	3.755,64	723.159,64	3.795.623,73	793.283,67
Bez. Hessen-Süd Gesamt	2.325.431,65	1.354.294,96	1.641.835,51	615.138,85	77.640,12	0,00	2.198,55	1.076.505,50	7.098.800,78	1.018.405,77

SPD 2014 (Ausgaberechnung – Forts. –)

Ausgabenrechnung gemäß § 24 Abs. 5 PartG

Ausgaben	1. Personalausgaben	2. Sachausgaben						3. Zuschüsse an Gliederungen	4. Gesamtausgaben nach den Nummern 1 bis 3	Überschuss (+) oder Defizit (-)
	€	a) des laufenden Geschäftsbetriebes	b) für allgemeine politische Arbeit	c) für Wahlkampfe	d) für die Vermögensverwaltung einschließlich sich hieraus ergebender Zinsen	e) sonstige Zinsen	f) sonstige Ausgaben	€	€	
LV Thüringen	678.014,31	171.738,29	47.098,87	1.078.815,85	0,00	11,59	0,00	1.300,00	1.988.919,81	-717.236,66
nachgeordnete Gebietsverbände	12.492,35	76.920,81	123.809,26	758.308,91	0,17	62,90	1.076,77	72.265,71	1.044.936,68	-261.062,33
LV Thüringen Gesamt	691.506,66	248.659,10	170.908,13	1.837.124,76	0,17	74,49	1.076,77	83.565,71	3.033.856,49	-978.298,99
LV Sachsen	940.853,51	268.859,96	136.109,50	1.072.257,78	0,00	0,00	1.873,33	74.730,40	2.493.484,48	-906.912,19
nachgeordnete Gebietsverbände	0,00	75.639,65	131.433,21	724.458,11	0,00	12,27	161,07	107.173,73	1.038.878,04	-321.444,40
LV Sachsen Gesamt	940.853,51	344.499,61	267.542,71	1.796.715,89	0,00	12,27	2.034,40	181.904,13	3.532.362,52	-1.228.356,59
LV Saar	458.607,12	452.458,09	115.532,39	19.229,90	0,00	4.117,05	1.443,94	3.450,00	1.054.838,49	382.854,56
nachgeordnete Gebietsverbände	1.647,10	144.558,50	605.759,61	1.145.328,89	36,37	2.028,38	2.226,71	83.439,22	1.985.022,78	-457.702,64
LV Saar Gesamt	460.254,22	597.014,59	721.292,00	1.164.558,79	36,37	6.145,43	3.670,65	86.869,22	3.039.861,27	-74.848,08
LV Rheinland-Pfalz	1.911.456,19	529.319,44	330.133,99	310.433,50	17.461,25	4.836,92	7.243,85	0,00	3.110.885,14	238.995,98
nachgeordnete Gebietsverbände	30.085,74	828.425,67	1.510.668,57	3.170.346,88	10.798,25	4.794,32	8.068,31	315.346,07	5.876.543,81	-1.389.536,45
LV Rheinland-Pfalz Gesamt	1.941.541,93	1.357.745,11	1.840.802,56	3.480.780,38	28.259,50	9.631,24	15.312,16	315.346,07	8.989.428,95	-1.150.540,47
LV Baden-Württemberg	2.755.112,52	883.610,39	336.043,86	96.964,34	192,31	29.816,19	15.450,26	82.141,40	4.199.431,27	668.175,02
nachgeordnete Gebietsverbände	54.182,43	514.018,73	1.124.439,11	3.789.448,97	418,01	865,29	845,50	289.973,03	5.754.191,07	-1.547.423,30
LV Baden-Württemberg Gesamt	2.809.294,95	1.397.629,12	1.460.482,97	3.886.413,31	610,32	30.781,48	16.295,76	352.114,43	9.953.622,34	-881.248,28
LV Bayern	3.479.723,94	534.238,93	401.916,33	82.701,14	0,00	1.454,73	330,01	585.541,38	5.085.909,46	1.323.939,29
nachgeordnete Gebietsverbände	391.880,16	1.605.691,48	3.065.113,35	10.587.475,24	60.119,80	12.902,30	13.725,45	616.901,23	16.353.809,01	-5.183.359,29
LV Bayern Gesamt	3.871.604,10	2.139.930,41	3.467.029,68	10.670.176,38	60.119,80	14.357,03	14.055,46	1.202.442,61	21.439.715,47	-3.859.420,00
Summe Parteivorstand	14.695.972,52	8.929.066,65	8.369.098,05	8.496.538,64	10.255.900,48	96.231,02	14.400,82	4.563.164,03	55.410.392,01	454.600,35
Summe Landesverbände/Bezirke	30.922.286,34	6.949.835,26	4.305.391,84	5.984.209,85	145.751,41	67.650,56	40.138,23	2.398.760,08	50.714.025,57	6.442.102,85
Summe nachgeordnete Gebietsverbände	1.822.457,34	12.161.906,90	17.014.078,08	37.635.560,04	301.761,48	42.709,99	78.066,82	4.069.078,93	73.125.615,58	-13.289.070,14
Summe Gesamtpartei	47.440.718,20	27.940.828,81	29.688.565,97	52.106.308,53	10.703.413,37	206.591,57	132.605,67	11.031.001,04	179.250.033,16	-6.392.366,94

SPD 2014 (Vermögensbilanz, Besitzposten)

Vermögensbilanz gemäß § 24 Abs. 6 PartG

Besitzposten	A. Anlagevermögen				B. Umlaufvermögen				C. Gesamtbeitragsposten (Summe aus A und B)
	I. Sachanlagen		II. Finanzanlagen		I. Forderungen an Gliederungen	II. Forderungen aus der staatlichen Teilfinanzierung	III. Geldbestände	IV. sonstige Vermögensgegenstände	
	1. Haus- und Grundvermögen	2. Geschäftsteilenausstattung	1. Beteiligungen an Unternehmen	2. sonstige Finanzanlagen					
Partei Vorstand	100.926.650,96	8.952.782,48	10.019.126,75	10.446.565,54	10.594.287,95	853.947,33	11.157.940,49	7.688.170,12	180.619.461,62
LV Schleswig-Holstein	0,00	29.822,00	0,00	0,00	24.498,30	0,00	61.794,47	43.417,49	159.470,26
nachgeordnete Gebietsverbände	0,00	0,00	0,00	13.527,42	47.284,00	0,00	1.944.563,15	19.160,28	2.024.534,85
LV Schleswig-Holstein Gesamt	0,00	29.822,00	0,00	13.527,42	71.780,30	0,00	2.006.297,62	62.577,77	2.184.005,11
LV Mecklenburg-Vorpommern	0,00	5.097,60	0,00	0,00	486.529,88	0,00	437.878,00	3.654,89	933.160,37
nachgeordnete Gebietsverbände	0,00	0,00	0,00	0,00	54.302,47	0,00	374.703,51	5.548,87	434.554,85
LV Mecklenburg-Vorpommern Gesamt	0,00	5.097,60	0,00	0,00	540.832,35	0,00	812.581,51	9.203,76	1.367.715,22
LO Hamburg	0,00	44.305,00	0,00	900.000,00	6.277,14	0,00	2.349.269,70	185.427,26	3.485.279,10
nachgeordnete Gebietsverbände	0,00	0,00	0,00	95.066,49	52.732,49	0,00	1.092.946,37	5.800,76	1.246.546,11
LO Hamburg Gesamt	0,00	44.305,00	0,00	995.066,49	59.009,63	0,00	3.442.216,07	191.228,02	4.731.825,21
LO Bremen	0,00	6.663,00	0,00	0,00	3.156,11	0,00	1.132,12	78,74	11.029,87
nachgeordnete Gebietsverbände	0,00	0,00	0,00	9.152,07	0,00	0,00	244.111,00	50,00	253.313,07
LO Bremen Gesamt	0,00	6.663,00	0,00	9.152,07	3.156,11	0,00	245.243,12	128,74	264.343,04
LV Niedersachsen	0,00	4.669,01	0,00	0,00	3.528,37	0,00	833.101,17	19.627,60	860.928,15
Bez. Nord-Niedersachsen	0,00	0,00	0,00	0,00	63.758,61	0,00	160.179,99	2.191,55	226.130,15
nachgeordnete Gebietsverbände	0,00	0,00	0,00	0,00	0,00	0,00	1.071.392,07	0,00	1.071.392,07
Bez. Nord-Niedersachsen Gesamt	0,00	0,00	0,00	0,00	63.758,61	0,00	1.231.562,06	2.191,55	1.297.512,22
Bez. Weser-Ems	0,00	0,00	0,00	0,00	515.213,54	0,00	92.362,33	7.257,93	614.833,80
nachgeordnete Gebietsverbände	0,00	0,00	0,00	54.784,79	1.427,65	0,00	1.650.822,27	1.419,00	1.908.453,71
Bez. Weser-Ems Gesamt	0,00	0,00	0,00	54.784,79	516.641,19	0,00	1.943.184,60	8.676,93	2.523.287,51
Bez. Hannover	0,00	29.893,06	0,00	0,00	131.360,87	0,00	234.857,11	21.954,78	418.065,82
nachgeordnete Gebietsverbände	0,00	2.912,00	0,00	54.627,45	110.046,08	0,00	3.174.419,07	3.220,06	3.345.224,66
Bez. Hannover Gesamt	0,00	32.805,06	0,00	54.627,45	241.406,95	0,00	3.409.276,18	25.174,84	3.763.290,48

SPD 2014 (Vermögensbilanz, Besitzposten –Forts. –)

Vermögensbilanz gemäß § 24 Abs. 6 PartG

Besitzposten	A. Anlagevermögen						B. Umlaufvermögen				C. Gesamtbesitzposten (Summe aus A und B)
	i. Sachanlagen		ii. Finanzanlagen		I. Forderungen an Gliederungen	II. Forderungen aus der staatlichen Teilfinanzierung	III. Geldbestände	IV. sonstige Vermögensgegenstände	€		
	1. Haus- und Grundvermögen	2. Geschäftsfestlie- erausstattung	1. Beteiligungen an Unternehmen	2. sonstige Finanzanlagen						€	
Bez. Braunschweig	0,00	0,00	0,00	0,00	875.011,87	0,00	128.073,10	33.174,82	1.036.259,79		
nachgeordnete Gebietsverbände	0,00	0,00	0,00	43.322,37	116,40	0,00	2.068.001,06	1.507,88	2.110.947,71		
Bez. Braunschweig Gesamt	0,00	0,00	0,00	43.322,37	875.128,27	0,00	2.184.074,16	34.682,70	3.147.207,50		
LV Sachsen-Anhalt	0,00	0,00	0,00	0,00	995.296,60	0,00	314.524,63	1.988,95	1.311.810,18		
nachgeordnete Gebietsverbände	0,00	0,00	0,00	0,00	1.387,25	0,00	498.745,15	10.064,79	510.197,19		
LV Sachsen-Anhalt Gesamt	0,00	0,00	0,00	0,00	996.683,85	0,00	813.269,78	12.053,74	1.822.007,37		
LV Brandenburg	0,00	10.450,99	0,00	0,00	1.919,20	0,00	198.442,91	21.723,51	232.536,61		
nachgeordnete Gebietsverbände	0,00	441,67	0,00	23.188,35	0,00	0,00	711.800,94	1.133,55	736.563,91		
LV Brandenburg Gesamt	0,00	10.892,66	0,00	23.188,35	1.919,20	0,00	910.243,25	22.857,06	969.100,52		
LV Berlin	0,00	78.712,00	0,00	0,00	1.418.742,98	0,00	73.480,41	13.612,31	1.584.547,68		
nachgeordnete Gebietsverbände	0,00	0,00	0,00	85.851,91	1.174,50	0,00	1.429.084,29	16.566,56	1.532.687,26		
LV Berlin Gesamt	0,00	78.712,00	0,00	85.851,91	1.419.917,46	0,00	1.502.574,70	30.178,87	3.117.234,94		
LV Nordrhein-Westfalen	0,00	9.588,97	0,00	4.338.872,28	10.109.224,54	0,00	5.786.716,12	458.775,02	20.703.156,93		
nachgeordnete Gebietsverbände	0,00	35.655,97	0,00	1.142.514,18	467.086,48	0,00	13.835.885,69	205.457,33	15.686.579,66		
LV Nordrhein-Westfalen Gesamt	0,00	45.244,94	0,00	5.481.386,46	10.576.291,03	0,00	19.622.601,81	664.232,35	36.389.736,59		
LV Hessen	0,00	0,00	0,00	0,00	37.248,05	0,00	595.166,98	63.074,95	695.491,98		
Bez. Hessen-Nord	0,00	24.864,15	0,00	0,00	17.066,80	0,00	359.417,65	5.047,09	406.395,69		
nachgeordnete Gebietsverbände	0,00	999,58	0,00	74.999,98	49,13	0,00	2.947.386,21	734,00	3.024.168,90		
Bez. Hessen-Nord Gesamt	0,00	25.863,73	0,00	74.999,98	17.115,93	0,00	3.306.803,86	5.781,09	3.430.564,59		
Bez. Hessen-Süd	0,00	13.763,02	0,00	24.107,77	90.448,01	0,00	1.284.004,13	30.938,29	1.443.261,22		
nachgeordnete Gebietsverbände	0,00	10.366,33	0,00	32.879,80	127.192,29	0,00	5.980.470,59	30.484,93	6.161.413,74		
Bez. Hessen-Süd Gesamt	0,00	24.149,35	0,00	56.987,37	217.640,30	0,00	7.244.474,72	61.423,22	7.604.674,96		

SPD 2014 (Vermögensbilanz, Besitzposten – Forts. –)

Vermögensbilanz gemäß § 24 Abs. 6 PartG

Besitzposten	A. Anlagevermögen				B. Umlaufvermögen				C. Gesamtbesitzposten (Summe aus A und B)
	I. Sachanlagen		II. Finanzanlagen		I. Forderungen an Gliederungen	II. Forderungen aus der staatlichen Teilfinanzierung	III. Geldbestände	IV. sonstige Vermögensgegenstände	
	1. Haus- und Grundvermögen	2. Geschäftsstellen-ausstattung	1. Beteiligungen an Unternehmen	2. sonstige Finanzanlagen					
LV Thüringen nachgeordnete Gebietsverbände	0,00	0,00	0,00	0,00	24.893,84	0,00	236.253,85	5.505,97	266.653,66
LV Thüringen Gesamt	0,00	0,00	0,00	0,00	3.100,00	0,00	341.634,71	1.000,00	352.760,62
LV Sachsen nachgeordnete Gebietsverbände	0,00	4.049,34	0,00	0,00	27.893,84	0,00	577.888,56	6.505,97	619.414,28
LV Sachsen Gesamt	0,00	4.049,34	0,00	0,00	7.230,16	7.567,50	186.651,79	3.455,35	208.954,14
LV Saar nachgeordnete Gebietsverbände	0,00	0,00	0,00	0,00	1.777,48	0,00	539.978,72	919,18	542.705,38
LV Saar Gesamt	0,00	482,00	0,00	0,00	9.007,64	7.567,50	726.630,51	4.374,53	751.659,52
LV Rheinland-Pfalz nachgeordnete Gebietsverbände	0,00	9.590,00	0,00	0,00	4.777,25	0,00	196.907,62	4.580,75	206.265,62
LV Rheinland-Pfalz Gesamt	0,00	57,94	0,00	0,00	24.430,31	0,00	1.321.330,37	31.061,72	1.393.846,39
LV Baden-Württemberg nachgeordnete Gebietsverbände	0,00	9.625,10	0,00	0,00	29.207,56	0,00	1.518.237,99	35.642,47	1.600.112,01
LV Baden-Württemberg Gesamt	0,00	9.625,10	0,00	0,00	843.063,13	0,00	96.652,95	48.594,25	995.900,33
LV Bayern nachgeordnete Gebietsverbände	0,00	0,00	0,00	0,00	445.906,76	0,00	4.318.316,58	5.417,53	4.855.657,98
LV Bayern Gesamt	0,00	9.647,94	0,00	0,00	1.286.969,89	0,00	4.414.989,53	52.011,76	5.851.558,31
Summe Landesverbände/Bezirke	100.928.650,96	8.952.792,48	10.019.128,75	10.446.565,54	10.594.287,95	853.947,33	11.157.940,49	7.668.170,12	160.619.481,62
Summe nachgeordnete Gebietsverbände	0,00	50.935,49	0,00	3.413.065,73	1.376.604,42	0,00	59.649.295,10	401.264,76	64.891.165,52
Summe Gesamtpartei	100.928.650,96	9.284.804,21	10.019.126,75	19.122.611,32	28.567.707,48	861.514,83	86.804.857,58	9.096.158,34	264.683.431,45

SPD 2014 (Vermögensbilanz, Schuldposten, Reinvermögen)

Vermögensbilanz gemäß § 24 Abs. 6 PartG (Fortsetzung)

Schuldposten	A. Rückstellungen			B. Verbindlichkeiten					C. Gesamte Schuldposten (Summe von A und B)	Reinvermögen (positiv oder negativ)	
	i. Pensionsverpflichtungen		ii. sonstige Rückstellungen	i. Verbindlichkeiten gegenüber Gliederungen		ii. Rückzahlungsverpflichtung aus der staatlichen Teilfinanzierung	iii. Verbindlichkeiten gegenüber Kreditinstituten	iv. Verbindlichkeiten gegenüber sonstigen Darlehensgebern			v. sonstige Verbindlichkeiten
	€	€	€	€	€	€	€	€			€
Partei Vorstand	281.030,00	1.473.220,17	16.169.267,83	0,00	34.430.111,04	8.822.579,20	4.005.066,16	65.181.274,40	95.438.207,22		
LV Schleswig-Holstein nachgeordnete Gebietsverbände	0,00	55.274,00	797.146,54	0,00	0,00	0,00	48.062,09	898.482,63	-739.012,37		
LV Schleswig-Holstein Gesamt	0,00	55.274,00	806.718,73	0,00	0,00	0,00	245,47	9.817,66	2.014.717,19		
LV Mecklenburg-Vorpommern nachgeordnete Gebietsverbände	0,00	40.885,00	55.556,58	0,00	150,00	0,00	23.590,61	120.162,19	813.008,18		
LV Mecklenburg-Vorpommern Gesamt	0,00	40.885,00	15.789,84	0,00	0,00	0,00	8.051,53	23.841,37	410.713,48		
LO Hamburg nachgeordnete Gebietsverbände	0,00	63.600,00	57.873,48	0,00	0,00	0,00	108.257,83	229.531,31	3.255.747,79		
LO Hamburg Gesamt	0,00	63.600,00	3.799,37	0,00	0,00	0,00	1.177,09	4.976,46	1.241.569,65		
LO Bremen nachgeordnete Gebietsverbände	0,00	11.312,00	3.189,79	0,00	100.271,49	0,00	66.513,38	181.286,66	253.308,62		
LO Bremen Gesamt	0,00	11.312,00	0,00	0,00	0,00	0,00	6,45	6,45	83.049,93		
LV Niedersachsen nachgeordnete Gebietsverbände	0,00	18.797,60	1.704.828,24	0,00	0,00	0,00	35.802,35	1.759.226,19	-898.300,04		
Bez. Nord-Niedersachsen nachgeordnete Gebietsverbände	0,00	21.300,00	4.949,56	0,00	0,00	0,00	7.902,45	34.152,01	191.978,14		
Bez. Nord-Niedersachsen Gesamt	0,00	21.300,00	0,00	0,00	0,00	0,00	0,00	0,00	1.071.382,07		
Bez. Weeser-Ems nachgeordnete Gebietsverbände	0,00	65.069,90	12.061,97	0,00	719,09	0,00	18.875,38	96.726,34	518.107,46		
Bez. Weeser-Ems Gesamt	0,00	65.069,90	149,33	0,00	273,60	0,00	384,33	807,26	1.907.646,45		
Bez. Hannover nachgeordnete Gebietsverbände	0,00	103.100,86	113.373,62	0,00	0,00	0,00	61.343,10	277.817,58	140.248,24		
Bez. Hannover Gesamt	0,00	103.100,86	110.288,46	0,00	13.991,27	0,00	2.137,94	126.417,67	3.218.806,99		
Bez. Hannover Gesamt	0,00	103.100,86	223.862,08	0,00	13.991,27	0,00	63.461,04	404.255,25	3.359.055,23		

SPD 2014 (Vermögensbilanz, Schuldposten, Reinvermögen – Forts. –)

Vermögensbilanz gemäß § 24 Abs. 6 PartG (Fortsetzung)

Schuldposten	A. Rückstellungen			B. Verbindlichkeiten					C. Gesamte Schuldposten (Summe von A und B)	Reinvermögen (positiv oder negativ)		
	i. Pensionsverpflichtungen		ii. sonstige Rückstellungen	i. Verbindlichkeiten gegenüber Gliederungen		ii. Rückzahlungsverpflichtung aus der staatlichen Teilfinanzierung	iii. Verbindlichkeiten gegenüber Kreditinstituten	iv. Verbindlichkeiten gegenüber sonstigen Darlehensgebern			v. sonstige Verbindlichkeiten	
	€	€	€	€	€	€	€	€			€	
Bez. Braunschweig nachgeordnete Gebietsverbände	0,00	182.600,00	9.118,65	0,00	0,00	0,00	103,30	0,00	0,00	21.427,26	213.145,91	823.113,88
Bez. Braunschweig Gesamt	0,00	182.600,00	119.733,99	0,00	0,00	103,30	0,00	0,00	0,00	23,20	110.741,84	2.000.205,87
LV Sachsen-Anhalt nachgeordnete Gebietsverbände	0,00	25.900,00	2.878,85	0,00	0,00	0,00	4,50	0,00	0,00	12.899,50	41.876,35	1.270.133,83
LV Sachsen-Anhalt Gesamt	0,00	25.900,00	9.287,25	0,00	0,00	4,50	0,00	0,00	0,00	2.085,55	11.357,30	498.839,89
LV Brandenburg nachgeordnete Gebietsverbände	0,00	22.488,39	4.593,73	71.819,00	0,00	0,00	0,00	0,00	0,00	14.985,05	53.033,65	1.768.973,72
LV Brandenburg Gesamt	0,00	22.488,39	0,00	0,00	0,00	0,00	0,00	0,00	0,00	33.670,51	132.569,63	99.966,98
LV Berlin nachgeordnete Gebietsverbände	0,00	319.186,28	16.019,58	0,00	0,00	0,00	0,00	0,00	0,00	53.691,75	388.887,59	1.195.680,09
LV Berlin Gesamt	0,00	319.186,28	16.446,99	0,00	0,00	0,00	0,00	0,00	0,00	1.140,99	1.588,40	736.543,25
LV Nordrhein-Westfalen nachgeordnete Gebietsverbände	0,00	1.903.331,56	3.111.829,06	0,02	0,02	500,00	82.479,08	0,00	0,00	244.017,27	5.259.477,91	15.443.679,02
LV Nordrhein-Westfalen Gesamt	0,00	1.903.331,56	3.502.444,92	0,02	0,02	82.979,08	119.470,56	119.470,56	0,00	12.597,27	605.362,77	15.081.216,89
LV Hessen nachgeordnete Gebietsverbände	0,00	7.100,00	1.511.915,95	0,00	0,00	9,91	0,00	0,00	0,00	256.814,54	5.864.840,68	30.524.895,91
LV Hessen Gesamt	0,00	7.100,00	20.303,18	0,00	0,00	5.898,70	0,00	0,00	0,00	53.487,71	1.572.513,57	-877.021,59
Bez. Hessen-Nord nachgeordnete Gebietsverbände	0,00	95.056,28	8.921,96	0,00	0,00	0,00	0,00	0,00	0,00	28.049,33	149.307,49	257.088,20
Bez. Hessen-Nord Gesamt	0,00	95.056,28	29.225,14	0,00	0,00	5.898,70	0,00	1.500,00	1.500,00	26,06	10.448,02	3.013.720,88
Bez. Hessen-Süd nachgeordnete Gebietsverbände	0,00	478.900,00	250.611,92	0,00	0,00	0,00	0,00	0,00	0,00	28.075,39	158.755,51	3.270.809,08
Bez. Hessen-Süd Gesamt	0,00	478.900,00	302.940,96	0,00	0,00	46.975,46	16.215,41	16.215,41	16.215,41	3.488,95	119.142,60	6.042.271,14
Bez. Hessen-Süd Gesamt	0,00	478.033,74	302.940,96	0,00	0,00	46.975,46	16.215,41	16.215,41	16.215,41	143.532,08	988.697,65	6.615.977,31

SPD 2014 (Vermögensbilanz, Schuldposten, Reinvermögen – Forts. –)

Vermögensbilanz gemäß § 24 Abs. 6 PartG (Fortsetzung)

Schuldposten	A. Rückstellungen			B. Verbindlichkeiten					C. Gesamte Schuldposten (Summe von A und B)		Reinvermögen (positiv oder negativ)	
	i. Pensionsverpflichtungen		ii. sonstige Rückstellungen	i. Verbindlichkeiten gegenüber Mitgliedern		ii. Rückzahlungsverpflichtung aus der staatlichen Teilfinanzierung	iii. Verbindlichkeiten gegenüber Kreditinstituten	iv. Verbindlichkeiten gegenüber sonstigen Darlehensgebern	v. sonstige Verbindlichkeiten	€		
	€	€	€	€	€	€	€	€	€	€		€
LV Thüringen nachgeordnete Gebietsverbände	0,00	40.186,02	405.574,61	14.816,64	0,00	0,00	0,00	0,00	0,00	26.520,28	487.097,55	-220.443,89
LV Thüringen Gesamt	0,00	40.186,02	428.174,61	14.816,64	0,00	0,00	0,00	0,00	0,00	26.538,68	520.449,23	319.408,94
LV Sachsen nachgeordnete Gebietsverbände	0,00	33.280,44	309.718,06	0,00	0,00	0,00	0,00	0,00	0,00	33.046,72	376.025,22	-187.071,08
LV Sachsen Gesamt	0,00	33.280,44	309.750,54	0,00	0,00	0,00	0,00	0,00	0,00	310,31	4.342,79	538.362,59
LV Saar nachgeordnete Gebietsverbände	0,00	34.100,00	1.090.287,19	0,00	0,00	617,23	0,00	0,00	0,00	27.362,10	1.152.366,52	-846.100,90
LV Saar Gesamt	0,00	34.100,00	1.090.592,36	0,00	0,00	50.130,12	0,00	0,00	0,00	20.137,71	72.073,00	1.321.779,39
LV Rheinland-Pfalz nachgeordnete Gebietsverbände	0,00	210.501,65	774.571,90	0,00	0,00	0,00	0,00	0,00	0,00	168.646,31	1.153.719,86	-157.819,53
LV Rheinland-Pfalz Gesamt	0,00	210.501,65	813.448,64	0,00	0,00	78.093,23	0,00	0,00	0,00	3.292,26	121.862,23	4.733.795,75
LV Baden-Württemberg nachgeordnete Gebietsverbände	628.135,00	762.929,40	52.295,74	0,00	0,00	0,00	0,00	0,00	0,00	112.162,85	1.553.492,99	514.281,02
LV Baden-Württemberg Gesamt	628.135,00	762.929,40	61.575,97	0,00	0,00	0,00	0,00	0,00	0,00	12.784,12	22.794,35	5.893.593,78
LV Bayern nachgeordnete Gebietsverbände	0,00	273.098,73	1.047.351,32	0,00	0,00	0,00	0,00	0,00	0,00	124.946,97	1.576.287,34	6.407.874,80
LV Bayern Gesamt	0,00	273.098,73	1.063.093,73	0,00	0,00	520.776,95	0,00	0,00	0,00	104.484,94	2.280.360,35	10.880.140,89
Summe Parteivorstand	281.030,00	1.473.220,17	16.169.287,83	0,00	0,00	34.430.111,04	0,00	0,00	0,00	8.822.579,20	65.181.274,40	95.436.207,22
Summe Landesverbände/Bezirke	628.135,00	4.767.916,09	11.355.415,52	86.635,66	108.166,42	792.927,51	0,00	0,00	0,00	1.380.183,57	18.324.452,26	20.848.332,05
Summe nachgeordnete Gebietsverbände	0,00	133,74	796.863,08	0,00	0,00	92.321,04	0,00	0,00	0,00	115.561,57	2.182.031,15	62.709.134,37
Summe Gesamtpartei	907.165,00	6.241.270,00	28.321.546,43	86.635,66	35.331.104,97	9.299.204,45	0,00	0,00	0,00	5.500.831,30	85.887.757,81	178.995.873,64

SPD 2014 (Erläuterungen, Zuwendungen)

Gesonderte Ausweise und Erläuterungen**A. Zuwendungen (eingezahlte Mitglieds- oder Mandatsträgerbeiträge oder rechtmäßig erlangte Spenden) natürlicher Personen (§ 24 Abs. 8 i.V. mit § 18 Abs. 3 Satz 1 Nr. 3 PartG)**

Summe der Zuwendungen natürlicher Personen (Einnahmenrechnung, Spalte 1 + Spalte 2 + Spalte 3)	87.019.150,37 €
abzüglich Summe der Zuwendungen natürlicher Personen, soweit sie den Betrag von 3.300 € übersteigen	8.660.678,65 €
abzüglich Spenden mittels Bargeld, die den Betrag von 1.000 € übersteigen (§ 25 Abs. 1 Satz 2 PartG)	2.100,00 €
abzüglich sonstiger nicht anrechenbarer Zuwendungen (z.B. Bagatellspenden aus „Tellersammlungen“)	260.284,47 €
<hr/>	
Summe der Zuwendungen natürlicher Personen bis 3.300 €	78.096.087,25 €
abzüglich in früheren Rechenschaftsberichten zu Unrecht ausgewiesener Zuwendungen	574,00 €
<hr/>	
Summe der Zuwendungen im Sinne von § 18 Abs. 3 Satz 1 Nr. 3 PartG	78.095.513,25 €
<hr/>	

Die in früheren Rechenschaftsberichten zu Unrecht ausgewiesenen Zuwendungen setzen sich wie folgt zusammen (Einzelkorrekturangaben E. IV. 2.):

Jahr	
2012	545 €
2013	29 €
	<hr/>
	574 €
	<hr/> <hr/>

SPD 2014 (Erläuterungen, Spenden)

B. Ausweis der Spenden und Mandatsträgerbeiträge an die Partei oder einen oder mehrere ihrer Gebietsverbände, deren Gesamtwert im Rechnungsjahr 10.000 € übersteigt (§ 25 Abs. 3 PartG)

Allianz SE; Königinstraße 28; 80802 München	30.000,00 €
ASSAmed GmbH; Münchwieser Straße 4; 66450 Bexbach-Frankenholz	20.000,00 €
Adelt, Klaus; Obere Austraße 10; 95152 Selbitz	10.124,70 €
Arndt-Brauer, Ingrid; Im Wiesengrund 6; 48612 Horstmar	11.540,00 €
Aures, Inge; Weiherer Straße 16; 95326 Kulmbach	13.350,00 €
Baaske, Günter; Achtrutenweg 10; 14806 Bad Belzig	11.785,00 €
Bachmann, Hans-Georg; Ringstraße 2; 38446 Wolfsburg	11.064,55 €
Barchmann, Heinz-Joachim; Jenaer Straße 37; 38444 Wolfsburg	13.971,62 €
Bartke, Matthias; Kühnehöfe 27; 22761 Hamburg	13.670,00 €
Bauer, Markus; Schloßstraße 17; 06429 Nienburg	10.486,00 €
Beine, Lothar; An den Hüren 125; 41066 Mönchengladbach	10.864,66 €
BFD Buchholz Fachinformationsdienst GmbH; Rodweg 1; 66450 Bexbach	18.000,00 €
Bischoff, Mike; Hahnenfußweg 30; 16303 Schwedt	13.758,85 €
Blatt, Christiane; Hugentottenstraße 127; 66333 Völklingen	11.135,00 €
Böhm, Ernst; Neudichau 10; 85567 Grafing	21.900,00 €
Börschel, Martin; Lokomotivstraße 90; 50733 Köln	14.320,00 €
Breuer, Reiner; Nordkanalallee 60; 41464 Neuss	11.545,43 €
Bruch, Thomas; Welvertstraße 5; 66606 St. Wendel	17.500,00 €
Bullerjahn, Jens; Bahnhofstraße 18; 06313 Ahlsdorf	10.740,00 €
Bulmahn, Edelgard; Limmerstraße 23; 30451 Hannover	17.171,32 €
Burkert, Martin; Siemensstraße 31; 90459 Nürnberg	14.768,00 €
Castellucci, Lars; Höllgasse 12; 69168 Wiesloch	14.085,80 €
Commercon, Ulrich; Distelfeld 18; 66121 Saarbrücken	14.204,00 €
CPO Hanser Service GmbH; Paulsborner Str. 44; 14193 Berlin	60.000,00 €
Crone, Petra; Hinterste Vornberg 3; 58566 Kierspe	11.200,00 €
CWW Vermögensverwaltung GmbH; Völkenreuth 1; 95126 Schwarzenbach a. Wald	20.000,00 €
Daimler AG; Mercedesstraße 137; 70546 Stuttgart	100.000,00 €
Danz, Stephan; Hauptstraße 32; 98574 Schmalkalden	11.910,50 €
Diaby, Karamba; Herweghstraße 7 A; 06114 Halle	12.714,00 €
Dittmar, Sabine; Volkershausener Straße 35; 97711 Maßbach	11.516,50 €
Donner, Manfred; Sauerbruchstraße 38; 44801 Bochum	10.100,00 €
Dreco Werke Wasch- und Körperpflegemittel GmbH; Hamburgerstraße 5; 40221 Düsseldorf	23.417,42 €
Drexler, Wolfgang; Bärenwiesenweg 15; 73732 Esslingen	12.762,00 €
Dreyer, Malu; Im Schammat 27; 54294 Trier	29.800,00 €

SPD 2014 (Erläuterungen, Spenden – Forts. –)

Dr. Theiss Naturwaren GmbH; Michelinstraße 10; 66424 Homburg	19.900,00 €
Duden, Barbara; Raawisch 29; 22043 Hamburg	10.320,00 €
EADS Deutschland GmbH; Willy-Messerschmitt-Straße 1; 85521 Ottobrunn	30.000,00 €
ERGO Versicherungsgruppe AG; Victoriaplatz 2; 40198 Düsseldorf	15.000,00 €
Ernstberger, Petra; Klingerstraße 13; 95615 Marktredwitz	10.361,36 €
Ertug., Ismail; Ringstraße 62; 92245 Kümmersbruck	18.912,91 €
Evonik Industries AG; Rellinghauser Straße 1-11; 45128 Essen	90.000,00 €
Fath, Peter; Hoheneggstraße 26 A; 78464 Konstanz	12.785,92 €
Fechner, Johannes Wolfgang; Schillerstraße 36; 79312 Emmendingen	12.046,00 €
Fehlner, Martina; Ölmühlweg 8; 63743 Aschaffenburg	11.938,02 €
Felgentreu, Fritz; Scheiblerstraße 5; 12437 Berlin	12.204,00 €
Ferner, Elke; Neffstraße 3; 66123 Saarbrücken	17.793,56 €
Finckh-Krämer, Ute; Menckenstraße 3; 12169 Berlin	13.754,00 €
Fortmeier, Georg; Wildhagen 30 A; 33619 Bielefeld	13.990,00 €
Freese, Ulrich; Spreeaue 30; 03130 Spremberg	20.400,00 €
Frenzel, Dr. Michael; Hamsterbau 8; 31303 Burgdorf	12.500,00 €
Friedel, Sabine; Prießnitzstraße 22; 01099 Dresden	11.099,39 €
Früh, Miki; Estinger Straße 4; 82275 Emmering	10.201,19 €
Fuhr, Alexander; Wieslauterstraße 7; 66994 Dahn	12.844,00 €
Gauselmann AG; Merkur-Allee 1-15; 32339 Espelkamp	12.000,00 €
Gebhardt, Frieder; Taunusstraße 22; 63225 Langen	10.960,00 €
Gerdes, Michael; Hüskensheide 14; 46238 Bottrop	10.979,98 €
Gleicke, Iris; Gartenstraße 57; 98553 Schleusingen	12.528,62 €
Glosemeyer, Immacolata; Windmühlenbreite 52; 38448 Wolfsburg	10.809,55 €
Gödecke, Carina; Kolonie Vollmond 28; 44803 Bochum	10.110,00 €
Große Brömer, Wolfgang; Blockstraße 37; 46049 Oberhausen	10.710,01 €
Gujjula, Ravindra; Neuhönow 19 A; 15345 Altlandsberg	10.474,00 €
Güll, Martin; Weißdornweg 2 A; 86567 Hilgertshausen-Tandern	13.994,00 €
Günther, Thomas; Feldstraße 66; 16761 Hennigsdorf	11.231,90 €
Hagl-Kehl, Rita; Hinteres Dorf 9; 94405 Landau	10.687,40 €
Hahnen, Ulrich; Kreuzbergstraße 43; 47800 Krefeld	16.346,40 €
Hampel, Ulrich; Erzbischof-Bruno-Straße 8; 46509 Xanten	10.280,00 €
Hartmann, Sebastian; Willmuthstraße 29; 53332 Bornheim	13.970,96 €
Hauschild, Thomas; Grenzweg 1 A; 21629 Neu Wulmstorf	15.869,40 €
Heidenblut, Dirk; Papestraße 41; 45147 Essen	10.983,00 €
Heil, Hubertus; Goethestraße 16; 31224 Peine	10.510,00 €
Heiligenstadt, Frauke; Judenstraße 13; 37191 Katlenburg-Lindau	12.328,00 €
Heinrich, Gabriela; Mendelstraße 24; 90429 Nürnberg	13.008,00 €
Heinrichs, Felix; Rheydter Straße 42; 41065 Mönchengladbach	10.225,49 €

SPD 2014 (Erläuterungen, Spenden – Forts. –)

Held, Marcus; Wormser Straße 75; 55276 Oppenheim	10.540,00 €
Hellmich, Wolfgang; Im Bruch 23; 59505 Bad Sassendorf	10.780,00 €
Hendricks, Dr. Barbara; Wiesenstraße 31-33; 47533 Kleve	14.780,00 €
Hengst, Jürgen; Nikolaus-Groß-Straße 19; 47829 Krefeld	10.025,40 €
Henr, Heidtrud; Bürgermeister-Regitz-Straße 34; 66539 Neunkirchen	12.100,00 €
Henning, Frank; Zittauer Straße 3 A; 49086 Osnabrück	10.237,00 €
Hitschler, Thomas; In den Bitzwiesen 4; 76835 Hainfeld	10.443,56 €
Hofmann-Göttig, Joachim; Eichendorffstraße 5; 56075 Koblenz	13.717,54 €
Högl, Dr. Eva; Torfstraße 27; 13353 Berlin	15.503,00 €
Höhn, Uwe; Wiedersbacher Straße 44; 98673 Auengrund	11.033,03 €
Holzschuher, Ralf; Rüsternweg 30; 14776 Brandenburg	15.382,50 €
Hübner, Michael; Moltkesiedlung 14; 45968 Gladbeck	16.262,00 €
Ilgel, Matthias; Hinter der Neustadt 33; 25813 Husum	10.572,35 €
Jost, Reinhold; Gisinger Straße 25; 66780 Rehlingen-Siersburg	10.063,56 €
Junge, Frank; Klußer Damm 52; 23970 Wismar	19.951,00 €
Jurk, Thomas; Kaupener Straße 11; 02957 Weißkeißel	11.690,00 €
Kammerevert, Petra; Golzheimer Straße 114; 40476 Düsseldorf	12.659,46 €
Karl, Günther; Deggendorfer Straße 15; 94548 Innernzell	14.000,00 €
Kelber, Ulrich; Am Friedhof 2 A; 53229 Bonn	12.720,00 €
Kermer, Marina Angela; Melanchthonstraße 44; 39576 Stendal	10.310,00 €
Kiehlmann, Peter; Wedenhofstraße 46; 47445 Moers	11.822,40 €
Kircheis, Kerstin; Waisenstraße 11; 03046 Cottbus	12.480,00 €
Kirgiane-Efremidis, Stella; Breslauer Straße 38; 69469 Weinheim	11.568,30 €
Kist, Tony; Im Grün 5; 79098 Freiburg	18.150,00 €
Kiziltepe, Cansel; Simplonstraße 44; 10245 Berlin	16.404,00 €
Kofler, Dr. Bärbel; Lambergstraße 6; 83278 Traunstein	10.685,50 €
Kolbe, Daniela; Kochstraße 49; 04275 Leipzig	11.205,00 €
Körffges, Hans-Willi; Heinrich-Pesch-Straße 50; 41239 Mönchengladbach	16.647,84 €
Koß, Simona; Dorfstraße 2; 15345 Prötzel	13.527,58 €
Kramme, Anette; Dr.-Hans-Friedel-Straße 3; 95500 Heinersreuth	11.608,00 €
Krings, Hans; Im Boisdorfer Feld 14; 50169 Kerpen	13.507,00 €
Lange, Bernd; Uetzer Straße 23 G; 31303 Burgdorf	11.723,96 €
Lange, Christian; Am Schillerplatz 3; 71522 Backnang	15.928,04 €
Lehmann, Sylvia; Dollgener Straße 30; 15913 Märkische Heide	10.175,00 €
Lemme, Steffen-Claudio; Hohe Straße 9; 99094 Erfurt	12.673,75 €
Link, Sören; Kaiserstraße 250 C; 47178 Duisburg	10.590,30 €
Lischka, Burkhard; Harsdorfer Straße 104 i; 39110 Magdeburg	13.306,26 €
Lösekrug-Möller, Gabriele; Klagesweg 14; 31787 Hameln	12.064,00 €
Lotte, Andreas; Theresienhöhe 6 C; 80339 München	11.065,48 €

SPD 2014 (Erläuterungen, Spenden – Forts. –)

Löttgers, Katharina; Bruggsperger Straße 41; 81545 München	40.000,00 €
Lotze, Katharina; Barckhausenstraße 18; 21335 Lüneburg	13.520,00 €
Löwenthal, Joachim; Im Hartfeld 1; 86245 Bad Wörishofen	15.000,00 €
Lux, Eva; Dhünnstraße 2 B; 51373 Leverkusen	10.570,74 €
Mädge, Ulrich; Graf-Schenk-von-Stauffenberg-Straße 96; 21337 Lüneburg	11.612,00 €
Mai, Herbert; Ringstraße 6; 65824 Schwalbach	15.500,00 €
Marks, Caren; Geranienweg 16; 30900 Wedemark	12.250,00 €
Marschan, Rainer; Schloßstraße 328; 45359 Essen	12.180,00 €
Mast-Weisz, Burkhard; Hürdenstraße 14; 42329 Wuppertal	38.045,00 €
Matschie, Christoph; Käthe-Kollwitz-Straße 18; 07743 Jena	10.200,00 €
Mederlet, Frank; Wilhelmshöhe 6; 51688 Wipperfürth	12.270,10 €
Mergel, Harry; Fritz-Haber-Straße 12; 74081 Heilbronn	10.100,00 €
Mertes, Joachim; Beller Weg 4 A; 56290 Buch	11.050,00 €
Mettler, Herbert; Heckenweg 59; 47179 Duisburg	17.817,00 €
Mindrup, Klaus; Oderberger Straße 50; 10435 Berlin	11.634,00 €
Münch, Martina; Holbeinstraße 15; 03042 Cottbus	21.765,00 €
Münchener Rückversicherungs Gesellschaft AG; Königinstraße 107; 80802 München	15.000,00 €
Münchow, Volker; Hauptstraße 72; 42555 Velbert	14.376,00 €
Mützenich, Rolf; Im Butterfaß 10; 51105 Köln	12.360,00 €
Nahles, Andrea; Großstraße 6; 56729 Weiler	12.871,54 €
Ness, Klaus; Rentnerstraße 9; 01968 Senftenberg	14.634,57 €
Niclas, Gisela; Ungarnstraße 13; 91056 Erlangen	10.893,80 €
Noichl, Maria; Am Neubau 1; 83022 Rosenheim	23.439,48 €
Ott, Jochen; Lokomotivstraße 88; 50733 Köln	12.677,00 €
Paschke, Markus; Weihestraße 22; 26632 Ihlow	10.560,00 €
Petersen, Kathi; Linsengasse 14; 97421 Schweinfurt	11.378,00 €
Petry, Christian; Jungwaldstraße 33; 66557 Illingen	11.712,00 €
Philip Morris GmbH; Am Haag 14; 82166 Gräfelfing	15.000,00 €
Pollmeier, Ralf; Pferdsdorfer Weg 6; 99831 Creuzburg	100.690,00 €
Post, Achim; Ulmenweg 15; 32339 Espelkamp	12.530,00 €
Post, Florian; Belgradstraße 15a; 80796 München	37.508,00 €
Pronold, Florian; Straubinger Straße 6; 94405 Landau Isar	14.513,00 €
Rabenstein, Christoph; Monplaisirstraße 5; 95448 Bayreuth	10.294,00 €
Rapkay, Bernhard; Kurler Straße 64 A; 44319 Dortmund	11.962,98 €
Raub, Markus; Füsilierstraße 4; 40476 Düsseldorf	11.611,00 €
Rawert, Mechthild; Rheinstraße 10; 12159 Berlin	13.869,00 €
Reimann, Dr. Carola; Humboldtstraße 17; 38106 Braunschweig	10.590,00 €
Reissl, Alexander; Werner-Friedmann-Bogen 12; 80993 München	10.462,20 €

SPD 2014 (Erläuterungen, Spenden – Forts. –)

Rheinmetall AG; Rheinmetall Platz 1; 40476 Düsseldorf	11.500,00 €
Rimkus, Andreas; Aachener Straße 193; 40223 Düsseldorf	10.168,60 €
Rinderspacher, Markus; Schwedensteinstraße 11 A; 81827 München	15.292,00 €
Ritter, Florian; Rohrsängerplatz 8; 81249 München	10.554,00 €
Rivoir, Martin; Söflinger Straße 145; 89077 Ulm	10.367,53 €
Robert Bosch GmbH; Robert-Bosch-Platz 1; 70839 Gerlingen-Schillerhöhe	15.000,00 €
Römer, Norbert; Zehntfeld 20; 44575 Castrop-Rauxel	15.720,00 €
Rust, Ingo; Landhausstraße 5; 74232 Abstatt	11.557,00 €
Rüthrich, Susann; Thomas-Müntzer-Platz 2; 01307 Dresden	12.155,82 €
Sahler-Fesel, Ingeborg; Am Bahndamm 12; 54338 Schweich	10.125,86 €
Schäfer, Axel; Auf dem Aspei 60; 44801 Bochum	15.210,00 €
Schäfer, Martin; Fettstraße 7; 20357 Hamburg	10.440,00 €
Schlegel, Dorothee; Hainstraße 11; 74842 Billigheim	11.159,14 €
Schmidt, Matthias; Tegemseestraße 37; 12527 Berlin	10.629,00 €
Schmidt, Maximilian; Am Galgenberg 10; 29308 Winsen	10.232,80 €
Schmidt, Volker; Dorfstraße 48; 66292 Riegelsberg	13.971,34 €
Schmiedel, Claus; Anna-Neff-Straße 4; 71640 Ludwigsburg	20.694,87 €
Schmitt-Bussinger, Helga; Kanalstraße 6; 91126 Schwabach	14.794,00 €
Schmitz, Josef-Johann; Pumpengasse 6; 52459 Inden	11.752,00 €
Schneider, Guntram; Harnackstraße 51; 44139 Dortmund	12.686,00 €
Schröder, Gerhard; Adolf-Ey-Straße 9; 30519 Hannover	12.500,00 €
Schröder-Köpf, Doris Maria; Adolf-Ey-Straße 9; 30519 Hannover	26.300,00 €
Schulte, Ursula; Elbinger Weg 10; 48691 Vreden	11.934,00 €
Schulz, Swen; Gothaer Straße 15; 10823 Berlin	11.664,00 €
Schulze, Svenja; Hermannstraße 35; 48151 Münster	11.520,00 €
Schuster, Stefan; Regenbogenstraße 154 D; 90469 Nürnberg	12.144,00 €
Schwabe, Frank; Leveringhauser Straße 145; 44581 Castrop-Rauxel	10.356,07 €
Schwarzelühr-Sutter, Rita; Brahmweg 15; 79787 Lauchringen	13.904,00 €
Schweitzer, Alexander; Zeppelinstraße 23; 76887 Bad Bergzabern	10.560,00 €
Schwesig, Manuela; Apothekerstraße 9; 19055 Schwerin	12.352,00 €
Sonnenholzner, Kathrin; Dorfstraße 23; 82287 Jesenwang	12.127,50 €
Stachowitz, Diana; Gaggenaystraße 27; 80992 München	12.855,00 €
Stadler, Svenja; Auf dem Kamp 23; 21217 Seevetal	11.160,00 €
Stamm-Fibich, Martina; Amseiweg 23; 91096 Möhrendorf	14.008,00 €
Steinberger, Gerd; Rosental 3; 84036 Landshut	11.666,09 €
Steininger-Bludau, Eva; Hellweg 34; 44577 Castrop-Rauxel	12.028,43 €
Steinmeier, Dr. Frank-Walter; Bogenstraße 6; 14169 Berlin	12.320,00 €
Strässer, Christoph; Tom-Rink-Straße 10; 48153 Münster	10.120,00 €

SPD 2014 (Erläuterungen, Spenden – Forts. –)

Südwestmetall Verband der Metall- und Elektroindustrie Baden-Württemberg e.V.; Löffelstraße 22-24; 70597 Stuttgart	55.000,00 €
Tack, Kerstin; Kranckestraße 1; 30161 Hannover	11.880,00 €
Tasdelen, Arif; Altdorfer Straße 33; 90480 Nürnberg	11.844,00 €
Tausend, Claudia; Konstanzer Straße 44; 80809 München	19.417,56 €
Thiel, Rainer; Am Quirinushof 15; 41542 Dormagen	13.686,01 €
Tovar, Hans-Werner; Alfons-Huysmans-Ring 58; 24149 Kiel	12.634,80 €
Veit, Rüdiger; Am Knottenberg 2; 35415 Pohlheim	11.255,20 €
Vennen, Horst Peter; Ruwertstraße 10; 41238 Mönchengladbach	10.921,09 €
Verband der Bayerischen Metall- und Elektro-Industrie e.V.; Max-Joseph-Straße 5; 80333 München	50.000,00 €
Verband der Chemischen Industrie e.V. Mainzer Landstraße 55; 60329 Frankfurt/Main	55.000,00 €
Verband der Metall- und Elektro-Industrie Nordrhein-Westfalen e.V. Uerdinger Straße 58-62; 40474 Düsseldorf	20.000,00 €
Viehbacher, Alfons; Martinsholzer Straße 17; 82335 Berg	18.500,00 €
Vogelsänger, Jörg; Wiesenstraße 10 A; 15537 Erkner	11.588,96 €
Von Brunn, Florian; Thalkirchner Straße 150; 81371 München	12.999,00 €
Waldmann, Ruth; Fallmerayerstraße 25; 80796 München	11.820,76 €
Wasserle, Markus; Birkenweg 37; 86949 Windach	38.800,00 €
Weikert, Angelika; Julius-Tafel-Straße 12; 90491 Nürnberg	11.657,00 €
Westphal, Kerstin; Krumme Gasse 18; 97421 Schweinfurt	16.333,96 €
Wicklein, Andrea; Feldstraße 65; 14558 Nuthetal	10.917,50 €
Wiechering, Dieter; Prinzeß-Luise-Straße 103; 45479 Mülheim	10.807,90 €
Wilmert, Bernd; Hülsbergstraße 83 a; 44797 Bochum	17.500,00 €
Woidke, Dietmar; Drosselweg 17; 03149 Forst	14.983,46 €
Wolbergs, Joachim; Rauberstraße 7; 93053 Regensburg	27.207,33 €
Wolff, Waltraud; Geschwister-Scholl-Straße 35; 39326 Wolmirstedt	11.600,00 €
Wurth, Ralf; Marktplatz 13; 51688 Wipperfürth	11.131,04 €
Ziegler, Dagmar; Wilhelmstraße 6; 19322 Wittenberge	15.597,00 €
Zierke, Stefan; An der Baumschule 15; 17291 Prenzlau	12.225,00 €
Zorn, Gerhard; Alte Kölner Straße 31; 51491 Overath	10.797,57 €

SPD 2014 (Erläuterungen)

**C. Anzahl der Mitglieder zum 31. Dezember des Rechnungsjahres
(§ 24 Abs. 10 PartG)**

Am 31. Dezember des Rechnungsjahres waren 459.902 Personen Mitglieder der SPD.

**D. Politischen Jugendorganisationen zweckgebunden zugewandte öffentliche Zuschüsse
(§ 24 Abs. 12 PartG)**

Im Rechnungsjahr wurden der politischen Jugendorganisation "Jungsozialisten in der SPD" 1.798.319,30 €, davon 495.983,50 € den Jungsozialisten des Parteivorstandes, öffentliche Zuschüsse zweckgebunden zugewendet. Sie sind gemäß § 24 Abs. 12 PartG bei der Einnahme- und Ausgaberechnung der Partei unberücksichtigt geblieben.

E. Erläuterungen

I. Erläuterungen zur Rechnungslegung allgemein

Mit dem vorliegenden Rechenschaftsbericht für das Jahr 2014 gibt der Vorstand der Sozialdemokratischen Partei Deutschlands nach den Vorschriften des Gesetzes über die politischen Parteien (Parteiengesetz - PartG) in der Fassung der Bekanntmachung vom 31. Januar 1994 (BGBl. I S. 149), zuletzt geändert durch Artikel 1 des Gesetzes vom 23. August 2011 (BGBl. I S. 1748), wahrheitsgemäß und nach bestem Wissen und Gewissen öffentlich Rechenschaft über die Herkunft und die Verwendung der Mittel sowie über das Vermögen der Partei zum Ende des Kalenderjahres (Rechnungsjahres).

Dem Rechenschaftsbericht ist gemäß § 24 Abs. 9 PartG eine Zusammenfassung vorangestellt.

In den Rechenschaftsbericht der Gesamtpartei sind gemäß § 24 Abs. 3 Satz 1 PartG die Rechenschaftsberichte jeweils getrennt nach Bundesverband (Parteivorstand) und Landesverband/Bezirk sowie die Rechenschaftsberichte der nachgeordneten Gebietsverbände je Landesverband/Bezirk aufgenommen worden. Die Landesverbände/Bezirke und die ihnen nachgeordneten Gebietsverbände haben gemäß § 24 Abs. 3 Satz 2 PartG ihren Rechenschaftsberichten eine lückenlose Aufstellung aller Zuwendungen je Zuwender mit Namen und Anschrift beigefügt. Der Parteivorstand hat diese Aufstellungen zur Ermittlung der jährlichen Gesamthöhe der Zuwendungen je Zuwender zusammengefasst.

Sach-, Werk- und Dienstleistungen, die die Mitglieder der Partei außerhalb eines Geschäftsbetriebes üblicherweise unentgeltlich zur Verfügung stellen, sind gemäß § 26 Abs. 4 Satz 2 PartG als Einnahmen unberücksichtigt geblieben.

SPD 2014 (Erläuterungen – Forts. –)

Leistungen, die von Kommunen an kommunale Gliederungen der Parteien oder der politischen Vereinigungen für deren Zwecke nach Satzung oder Gewohnheit unentgeltlich gewährt werden, bleiben als Einnahme wie bisher außer Betracht.

Von der in § 28 Abs. 1 PartG eingeräumten Möglichkeit, in der Vermögensbilanz allein Vermögensgegenstände mit einem Anschaffungswert von im Einzelfall mehr als 5.000 € (inklusive Umsatzsteuer) aufzuführen, ist grundsätzlich Gebrauch gemacht worden. Beim Parteivorstand werden bei der EDV-Ausstattung auch Anschaffungswerte von unter 5.000 € in der Vermögensbilanz erfasst. Daneben haben auch die Landesverbände Schleswig-Holstein und Berlin im Rechnungsjahr 2014 Anschaffungen von im Einzelfall unter 5.000 € in ihren Vermögensbilanzen erfasst.

Von der in § 28 Abs. 3 PartG den Gliederungen unterhalb der Landesverbände eingeräumten Möglichkeit, Einnahmen und Ausgaben im Jahr des Zu- bzw. Abflusses zu verbuchen, auch wenn die jeweiligen Forderungen bzw. Verbindlichkeiten bereits im Vorjahr entstanden sind, ist in der Regel Gebrauch gemacht worden. Durch die Inanspruchnahme dieses Wahlrechts sind die in der Zusammenfassung gemäß § 24 Abs. 9 PartG ausgewiesenen Forderungen an Gliederungen nicht betragsgleich mit den Verbindlichkeiten gegenüber Gliederungen.

Im Übrigen sind alle Einnahmen, Ausgaben und Vermögenswerte vollständig in den Rechenschaftsbericht aufgenommen.

Vermögensgegenstände sind gemäß § 28 Abs. 2 Satz 1 PartG mit den Anschaffungs- und Herstellungskosten vermindert um planmäßige Abschreibungen angesetzt worden. Im Bereich des Haus- und Grundvermögens sind gemäß § 28 Abs. 2 Satz 2 PartG keine planmäßigen Abschreibungen erfolgt. Wegen voraussichtlich dauernder Wertminderung wurden in 2014 auf Haus- und Grundvermögen außerplanmäßige Abschreibungen nach § 253 Abs. 3 Satz 3 HGB i.V.m. § 24 Abs. 2 PartG in Höhe von 858 T€ vorgenommen.

Als Verbindlichkeiten gegenüber Kreditinstituten werden Darlehen ausschließlich von Unternehmen im Sinne von § 1 Kreditwesengesetz angesehen. Die übrigen Hypotheken werden daher als Verbindlichkeiten gegenüber sonstigen Darlehensgebern ausgewiesen.

Abweichend zu IDW RS HFA 3 (18. November 1998) werden vom Parteivorstand und dem Bezirk Hannover die Rückstellungen für Altersteilzeitverpflichtungen nach dem BFH-Urteil vom 30. November 2005 IR 110/04 bilanziert.

SPD 2014 (Erläuterungen – Forts. –)

Im Übrigen wurden die handelsrechtlichen Vorschriften über die Rechnungslegung, insbesondere zu Ansatz und Bewertung von Vermögensgegenständen, beachtet, soweit sie gemäß § 24 Abs. 2 PartG entsprechend gelten.

SPD 2014 (Erläuterungen – Forts. –)

II. Erläuterungen zur Vermögensbilanz

1. Auflistung der Beteiligungen an Unternehmen nach § 24 Abs. 6 Nr. 1 A./I.1 PartG sowie deren im Jahresabschluss aufgeführten unmittelbaren und mittelbaren Beteiligungen (§ 24 Abs. 7 Nr. 1 PartG)

Beteiligungen an Unternehmen nach § 24 Abs. 6 Nr. 1 A.II.1 PartG:

Name	Sitz	Anteil des Nominalkapitals	Höhe des Nominalkapitals	Höhe des Anteils am Kapital	Eigenkapital	Ergebnis des letzten Geschäftsjahres für das ein Jahresabschluss vorliegt
		%	€	€	€	€
Deutsche Druck- und Verlagsgesellschaft mbH	Berlin	100,00	36.000.000,00	36.000.000,00	53.287.086,04	6.377.388,48
Fränkische Verlagsanstalt und Buchdruckerei GmbH	Nürnberg	100,00	300.000,00	300.000,00	10.665.195,09	958.146,27
GHB Besitz- und Verwaltungsgesellschaft mbH	Hagen	100,00	255.645,94	255.645,94	320.025,63	2.853,37
GKS Grundstücksverwaltung und Kommunikationsservice GmbH	Düsseldorf	100,00	1.925.000,00	1.925.000,00	-2.702.413,13	-102.615,21
Konzentration GmbH	Berlin	100,00	77.000,00	77.000,00	2.767.124,24	144.336,65
MüPo-Verlag GmbH	München	100,00	25.564,59	25.564,59	-16.199,26	-20.714,19
Offenbacher Abendblatt Grundstücksbesitzgesellschaft mbH	Offenbach	100,00 1)	150.000,00	150.000,00	1.444.381,67	162.382,24
Presse und Bildung im Bezirk Hessen-Süd der SPD Gesellschaft mit beschränkter Haftung	Frankfurt am Main	100,00	25.564,59	25.564,59	57.776,04	1.533,88
Solidarität Verwaltungs- und Treuhandgesellschaft mbH	Berlin	100,00	52.000,00	52.000,00	71.769,60	-1.139,40
Verwaltungsgesellschaft Bürohaus Berlin Stresemannstr./ Wilhelmstr. mbH	Berlin	100,00	25.564,59	25.564,59	315.847,32	29.556,09
Verwaltungsgesellschaft für Treuhandgrundstück Odeonstr. 15/16 mbH	Hannover	100,00	25.564,59	25.564,59	48.607,07	818,57
Volkshaus Karl Hölskeskamp & Co. GmbH	Herne	100,00	26.000,00	26.000,00	-39.864,93	27.398,70

1) 86,67 % werden unmittelbar durch die SPD, 13,33 % mittelbar über die Konzentration GmbH gehalten

SPD 2014 (Erläuterungen – Forts. –)

Im Jahresabschluss vorgenannter Unternehmen aufgeführte unmittelbare und mittelbare Beteiligungen:

Unmittelbare Beteiligungen

Name	Sitz	Anteile %	Eigenkapital €	Ergebnis 2014 €
2 Welten Investment GmbH (vorm.: Bayreuth Druck + Media Verwaltungsgesellschaft mbH)	Hamburg	100,00	26.719,37	-3.050,09
Berliner vorwärts Verlagsgesellschaft mbH	Berlin	100,00	251.830,50	0,00 ⁵⁾
braunschweig-druck GmbH	Braunschweig	100,00	-5.474,15 ¹⁾	-639.618,29 ¹⁾
Cavete Global Limited	Hongkong	100,00	-4.604,65	-4.305,95
DDVG China GmbH	Hamburg	70,00	-5.635,06 ¹⁾	-30.635,06 ¹⁾
dd_vg Rundfunkbeteiligungsgesellschaft mbH	Berlin	100,00	474.608,71	123.808,71
Dräger+Wullenwever print+ media Lübeck GmbH & Co. KG	Lübeck	70,00	-2.496.442,87	-657.407,14
Dräger+Wullenwever Verwaltungs GmbH	Lübeck	70,00	53.240,09	2.048,45
Dr. Erich Madsack GmbH	Hannover	26,00	45.673,90 ¹⁾	-2.711,45 ¹⁾
Dresdner Druck- und Verlagshaus GmbH & Co. KG	Dresden	40,00	k.A.	k.A.
Dresdner Verlagshaus Immobilien GmbH	Dresden	40,00	12.516.023,06	k.A.
Druck- und Verlagsanstalt "Neue Presse" GmbH	Coburg	30,00	4.452.700,42	414.387,63
Druck- und Verlagshaus Frankfurt am Main GmbH	Frankfurt a.M.	40,00	-32.464.006,56 ³⁾⁶⁾	0,00 ³⁾
Druckhaus Bayreuth Verlagsgesellschaft mbH	Bayreuth	47,50	123.079,26	342.082,18
FFR Ferien-, Freizeit- und ReiseService GmbH	Berlin	100,00	-3.112.171,54	398.336,10
Frankenpost Verlag GmbH	Hof (Saale)	35,00	10.073.832,18	2.204.208,63
GLG Green Lifestyle GmbH (vorm.: Tivola Ventures GmbH)	Hamburg	95,00	1.683.922,35 ¹⁾	-61.744,65 ¹⁾
Grundstücksverwaltungsgesellschaft Mittelrhein Köln "Volkshaus" mbH	Düsseldorf	94,00	43.416,00	10.771,60 ⁵⁾
Hamburger Pressepapier-Vertriebsgesellschaft mbH	Hamburg	100,00	26.000,00	0,00 ⁵⁾
Haus- und Grundstücksverwaltungsgesellschaft mbH Hellweg	Dortmund	94,00	338.138,25	0,00 ⁵⁾
Hotelverwaltungsgesellschaft Stenden GmbH	Kerken-Stenden	100,00	-335.604,97	-378.861,24
IMAGE Ident Marketing Gesellschaft mbH	Berlin	100,00	26.000,00	0,00 ⁵⁾
K-u-K-Applikationen GmbH	Hamburg	52,00	-13.783,70 ¹⁾	4.380,93 ¹⁾
KOSOS Beteiligungs GmbH	Hof	100,00	68.866,47	142,28
KOSOS Beteiligungs GmbH & Co. Vermietungs-oHG	Hof	35,00	k.A.	k.A.
Mikropress GmbH	Bonn	100,00	25.564,59	0,00 ⁵⁾
Office Consult Betriebswirtschaftliche Büroorganisation Beratungsgesellschaft mbH	Berlin	100,00	26.000,00	0,00 ⁵⁾
ÖKO-Test Holding AG	Frankfurt a.M.	66,1896	6.291.207,20 ¹⁾	-11.883,71 ¹⁾
Oliva Druck- und Verlagsgesellschaft mbH	Cuxhaven	100,00	453.469,38	0,00 ⁵⁾
Presse-Druck GmbH	Hamburg	100,00	15.086.708,07	1.621.754,73
Stadtreklame Nürnberg GmbH	Nürnberg	50,00	10.907.000,00	2.549.000,00
Suhler Verlag Verwaltungsgesellschaft mbH	Suhl	30,00	24.233,62	-1.766,38
Suhler Verlagsgesellschaft mbH & Co. KG	Suhl	30,00	k.A.	k.A.
Tivola Publishing GmbH	Hamburg	51,3168	-7.938.722,46 ¹⁾	-476.305,21 ¹⁾
Verlagsgesellschaft Madsack GmbH & Co. KG	Hannover	23,0830	k.A.	k.A.
vorwärts: buchhandlung + antiquariat GmbH	Berlin	100,00	26.000,00	0,00 ⁵⁾
Wullenwever print + media Lübeck GmbH	Lübeck	100,00	101.158,20	0,00 ⁵⁾

SPD 2014 (Erläuterungen – Forts. –)

Mittelbare Beteiligungen

Name	Sitz	Anteile %	Eigenkapital €	Ergebnis 2014 €
Avocado Store GmbH	Hamburg	49,9043	238.243,44 ¹⁾	-297.562,36 ¹⁾
buyproofed bpg GmbH	Hamburg	100,00	-278.124,86 ¹⁾	-247.910,62 ¹⁾
Cuxhaven-Niederelbe Verlagsgesellschaft mbH & Co. KG	Cuxhaven	32,50	1.551.786,22	k.A.
Cuxhaven-Niederelbe Verwaltungs GmbH	Cuxhaven	32,50	66.998,74	6.812,18
Heckner Print-Service GmbH	Wolfenbüttel	51,00	130.829,35 ¹⁾	-1.705,59 ¹⁾
J.D. Küster Nachf. + Presse-Druck GmbH & Co. KG	Bielefeld	57,50	15.259,69 ¹⁾	-1.691.461,36 ¹⁾
Joh. Heinr. Meyer GmbH	Braunschweig	100,00	76.693,78 ¹⁾	0,00 ⁵⁾
Limbach Druck- und Verlag GmbH	Braunschweig	100,00	102.300,00 ¹⁾	0,00 ⁵⁾
Network Media GmbH	Berlin	100,00	26.000,00	0,00 ⁵⁾
ÖKO-Test Verlag GmbH	Frankfurt a.M.	100,00	2.242.200,00 ¹⁾	0,00 ⁵⁾
Oscar & Kalli Film + TV GmbH	Hamburg	100,00	1.070,05 ¹⁾	-217,47 ¹⁾
Oscar & Kalli Film & TV GmbH & Co. 1. Produktionsgesellschaft KG	Hamburg	100,00	-1.208.361,95 ¹⁾	-39.966,99 ¹⁾
Presse-Druck Grundstücks GmbH & Co. KG	Hamburg	100,00	400.000,00 ¹⁾	170.234,48 ¹⁾
Presse-Druck Grundstücksverwaltungs-GmbH	Hamburg	100,00	26.215,27	516,13
Stuffle GmbH	Hamburg	20,1600	598.365,06	-1.264.903,68
Utopia GmbH	München	74,90	-1.285.026,58	955.468,82 ⁴⁾
Verlag für Berlin-Brandenburg GmbH i.L.	Potsdam	100,00	-446.050,99 ²⁾	-15.259,01 ²⁾
Werbeshop GmbH	Erkath	50,00	5.544,08	-2.121,91
Wullenwever Verlag Berlin GmbH & Co. KG	Berlin	49,00	-218.979,68 ¹⁾	k.A.
Wullenwever Verlag Berlin Verwaltungs GmbH	Berlin	49,00	23.512,77 ¹⁾	0,00 ¹⁾
Zeitungsverlag Neue Westfälische GmbH & Co. KG	Bielefeld	57,50	8.258.283,45 ¹⁾	1.363.816,64 ¹⁾
Zeitungsverlag Neue Westfälische Verwaltungsgesellschaft mbH	Bielefeld	50,00	82.155,93 ¹⁾	6.351,79 ¹⁾

1) Angaben aus dem Jahresabschluss 2013

2) Angaben aus dem Jahresabschluss zum 28.02.2015

3) Angaben aus dem Jahresabschluss 2011

4) Angaben aus dem Jahresabschluss für das Rumpfgeschäftsjahr 1.1. bis 31.03.2014

5) Es liegt ein Ergebnisabführungsvertrag vor

6) Für die Gesellschaft wurde durch Beschluss des Amtsgerichts Frankfurt am Main vom 1. Februar 2013 das Insolvenzverfahren eröffnet.

k.A.: keine Angaben vorhanden

SPD 2014 (Erläuterungen – Forts. –)

2. *Benennung der Hauptprodukte von Medienunternehmen, soweit Beteiligungen an diesen bestehen (§ 24 Abs. 7 Nr. 2 PartG)*

Medienunternehmen:

Berliner vorwärts Verlagsgesellschaft mbH

Dresdner Druck- und Verlagshaus
GmbH & Co. KG

Druck- und Verlagsanstalt „Neue Presse“ GmbH

Frankenpost Verlag GmbH

ÖKO-Test Verlag GmbH

Cuxhaven-Niederelbe
Verlagsgesellschaft mbH & Co. KG

Zeitungsverlag Neue Westfälische GmbH & Co. KG

Suhler Verlagsgesellschaft mbH & Co. KG

Verlagsgesellschaft Madsack GmbH & Co. KG

Hauptprodukte:vorwärts
Demokratische GemeindeSächsische Zeitung
Morgenpost Dresden und Chemnitz

Neue Presse

Frankenpost

ÖKO-TEST

Cuxhavener Nachrichten
Niederelbe-Zeitung

Neue Westfälische

Freies Wort
Südthüringer ZeitungHannoversche Allgemeine Zeitung
Neue Presse Hannover

SPD 2014 (Erläuterungen – Forts. –)

3. *Bewertung des Haus- und Grundvermögens und der Beteiligungen an Unternehmen nach dem Bewertungsgesetz (§ 24 Abs. 7 Nr. 3 PartG)*

Entsprechend § 24 Abs. 7 Nr. 3 PartG wurde in dem für das Kalenderjahr 2013 abgegebenen Rechenschaftsbericht turnusgemäß eine Bewertung des Haus- und Grundvermögens und der Beteiligungen an Unternehmen nach dem Bewertungsgesetz vorgenommen.

Die nächste Bewertung des Haus- und Grundvermögens und der Beteiligungen an Unternehmen nach dem Bewertungsgesetz erfolgt im Rechenschaftsbericht für das Kalenderjahr 2018.

SPD 2014 (Erläuterungen – Forts. –)

III. Erläuterungen der Sonstigen Einnahmen

1. *Aufgliederung und Erläuterung der Sonstigen Einnahmen, die bei einer der in § 24 Abs. 3 PartG aufgeführten Gliederungen mehr als 2 vom Hundert der Summe der Einnahmen nach § 24 Abs. 4 Nr. 1 bis 6 PartG ausmachen (§ 27 Abs. 2 Satz 1 PartG)*

Parteivorstand

Entschädigungszahlungen nach dem NS-VEntsChG	563.183,67 €
Auflösung von Rückstellungen	169.751,10 €
Gutschriften und Erstattungen für Vorjahre	12.932,01 €
Investitionszuschüsse	4.975,80 €
Schadenersatzleistungen	2.257,41 €
Zahlungseingänge auf abgeschriebene Forderungen	246,68 €
Übrige Kostenerstattungen	12.474,07 €
	<hr/>
	765.820,74 €
	<hr/> <hr/>

Landesverband Mecklenburg-Vorpommern**Landesverband**

Preisgeld Bündnis für Demokratie und Toleranz gegen Extremismus und Gewalt für das Projekt Storch Heinar	5.000,00 €
Umsatzsteuererstattungen für Vorjahre	4.134,28 €
Körperschaftsteuererstattungen für Vorjahre	2.882,24 €
	<hr/>
	12.016,52 €
	<hr/> <hr/>

Landesverband Niedersachsen

Umsatzsteuererstattungen für Vorjahr	1.767,88 €
Schadenersatzleistungen	876,00 €
	<hr/>
	2.643,88 €
	<hr/> <hr/>

Landesverband Hessen

Umsatzsteuererstattung für Vorjahr	28.416,09 €
Körperschaftsteuererstattung für Vorjahr	2.661,29 €
	<hr/>
	31.077,38 €
	<hr/> <hr/>

SPD 2014 (Erläuterungen – Forts. –)

2. *Offenlegung von Sonstigen Einnahmen, die im Einzelfall die Summe von 10.000 € übersteigen*
(§ 27 Abs. 2 Satz 2 PartG)

Parteivorstand

Entschädigungszahlungen nach dem NS-VEntschG	563.183,67 €
Auflösung von Rückstellungen	169.751,10 €

Landesverband Hessen

Umsatzsteuererstattung für Vorjahr	28.416,09 €
------------------------------------	-------------

Landesverband Nordrhein-Westfalen
Landesverband

Auflösung von Rückstellungen	14.590,00 €
------------------------------	-------------

3. *Verzeichnis der Erbschaften und Vermächtnisse, deren Gesamtwert 10.000 € übersteigt*
(§ 27 Abs. 2 Satz 3 PartG)

Im Rechnungsjahr 2014 sind der Partei keine Erbschaften oder Vermächtnisse, deren Gesamtwert 10.000 € übersteigt, zugegangen.

SPD 2014 (Erläuterungen – Forts. –)

IV. Sonstige Erläuterungen

1. Haftungsverhältnisse

Patronatserklärung der SPD zu Gunsten der Deutsche Druck- und Verlagsgesellschaft mbH, Berlin, gegenüber der Öko-Test Verlag GmbH, Frankfurt/Main, die zur Absicherung eines Darlehens über maximal 4.000.000,00 € dient. Die SPD übernimmt die uneingeschränkte Verpflichtung, dafür Sorge zu tragen, dass die Deutsche Druck- und Verlagsgesellschaft mbH, Berlin, in der Zeit, in der das Darlehen einschließlich Zinsen noch nicht vollständig zurückgezahlt wurde, in der Weise finanziell ausgestattet wird, dass sie stets in der Lage ist, allen Verpflichtungen gegenüber der Öko-Test Verlag GmbH fristgerecht nachzukommen.

Selbstschuldnerische Höchstbürgschaft des SPD-Parteivorstandes zur Absicherung von Forderungen der SEB AG, Berlin, gegenüber der Deutsche Druck- und Verlagsgesellschaft mbH, Berlin, über insgesamt 8.000.000,00 € für einen Liquiditätskredit, ausnutzbar als Kontokorrentkredit und als Money Market Kredit.

Selbstschuldnerische Höchstbürgschaft des SPD-Parteivorstandes zur Absicherung von Forderungen der SEB AG, Berlin, gegenüber der Deutsche Druck- und Verlagsgesellschaft mbH, Berlin, über insgesamt 11.000.000,00 € für einen Betriebsmittelkredit, ausnutzbar als Kontokorrentkredit und als Money Market Kredit sowie für Kreditzusagen, Kreditinanspruchnahmen, Lastschrift Risiken etc., die aus Geschäftsverbindungen mit der Gesellschaft und deren Tochtergesellschaften resultieren.

Patronatserklärungen gegenüber der Landesbank Berlin AG, Berlin, durch die sich die SPD verpflichtet, jederzeit dafür Sorge zu tragen, dass die Verwaltungsgesellschaft Bürohaus Berlin Stresemannstr./Wilhelmstr. GmbH, Berlin, in der Vertragslaufzeit der abgeschlossenen Darlehen über 14.000.000,00 € und 3.113.177,59 € in der Weise geleitet und finanziell ausgestattet wird, dass sie stets in der Lage ist, allen ihren Verbindlichkeiten fristgerecht nachzukommen. Ferner trägt die SPD dafür Sorge, dass der Landesbank Berlin AG, Berlin, die auf die Verbindlichkeiten gezahlten Beträge, insbesondere auch bei Insolvenz der Verwaltungsgesellschaft, endgültig verbleiben.

Patronatserklärungen gegenüber der Landesbank Berlin AG, Berlin, durch die sich die SPD verpflichtet, jederzeit dafür Sorge zu tragen, dass die Konzentration GmbH, Berlin, in der Vertragslaufzeit des abgeschlossenen Darlehens über 3.000.000,00 € in der Weise geleitet und finanziell ausgestattet wird, dass sie stets in der Lage ist, allen ihren Verbindlichkeiten fristgerecht nachzukommen. Ferner trägt die SPD dafür Sorge, dass der Landesbank Berlin AG, Berlin, die auf die Verbindlichkeiten gezahlten Beträge, insbesondere auch bei Insolvenz der Verwaltungsgesellschaft, endgültig verbleiben.

SPD 2014 (Erläuterungen – Forts. –)

Selbstschuldnerische Höchstbürgschaften des SPD-Parteivorstandes zur Absicherung von Forderungen der SEB AG, Berlin, gegenüber der Konzentration GmbH, Berlin, über 3.200.000,00 € für zugesagte Kontokorrentkredite sowie über insgesamt 2.321.159,91 € aus Darlehensvereinbarungen.

Gesamtschuldnerische Haftung des SPD-Parteivorstandes und der Konzentration GmbH, Berlin, für ein Immobiliendarlehen über 1.490.000,00 €.

Patronatserklärungen gegenüber der Zeitungsverlag Neue Westfälische GmbH & Co. KG, Bielefeld, durch die sich die SPD verpflichtet, jederzeit dafür Sorge zu tragen, dass die Presse-Druck GmbH, Hamburg, als Tochterunternehmen der Deutsche Druck- und Verlagsgesellschaft mbH, Berlin, in der Vertragslaufzeit des abgeschlossenen Darlehens über 5.000.000,00 € in der Weise geleitet und finanziell ausgestattet wird, dass sie stets in der Lage ist, allen ihren Verpflichtungen gegenüber der Zeitungsverlag Neue Westfälische fristgerecht nachzukommen.

2. *Berichtigungen von unrichtigen Angaben in einem beim Präsidenten des Deutschen Bundestags eingereichten Rechenschaftsbericht gemäß § 23a Abs. 5 PartG*

A. Bisher nicht aufgeführte Kassen und Vermögenswerte

In einem nachgeordneten Gebietsverband im Landesverband Baden-Württemberg wurde die Kasse einer Arbeitsgemeinschaft nicht in den Rechenschaftsberichten ausgewiesen. Für die Jahre 2004 bis 2013 ergaben sich daraus folgende Korrekturen:

Einnahmen

Rechnungsjahr	Spenden von natürlichen Personen	aus sonstigem Vermögen	aus Veranstaltungen, Vertrieb von Druckschriften und Veröffentlichungen und sonstiger mit Einnahmen verbundener Tätigkeit	sonstige Einnahmen	Gesamteinnahmen
2004	+ 50 €		+ 673 €	+ 50 €	+ 773 €
2005	+ 424 €	+ 4 €	+ 204 €	+ 2.912 €	+ 3.544 €
2006	+ 585 €	+ 14 €	+ 701 €		+ 1.300 €
2007	+ 691 €	+ 14 €	+ 558 €		+ 1.263 €
2008	+ 587 €	+ 14 €	+ 800 €		+ 1.401 €
2009	+ 570 €	+ 14 €	+ 475 €		+ 1.059 €
2010	+ 609 €	+ 14 €	+ 361 €		+ 984 €
2011	+ 190 €	+ 14 €	+ 1.194 €		+ 1.398 €
2012	+ 473 €	+ 8 €	+ 1.186 €		+ 1.667 €
2013	+ 221 €	+ 4 €	+ 1.148 €		+ 1.373 €

SPD 2014 (Erläuterungen – Forts. –)

Ausgaben

Rechnungs- jahr	des lau- fenden Ges- chäfts- betriebes	für allgemeine politische Arbeit	sonstige Ausgaben	Gesamt- ausgaben	Überschuss (+) oder Defizit (-)
2004	+ 6 €	+ 638 €		+ 644 €	+ 129 €
2005	+ 24 €	+ 645 €		+ 669 €	+ 2.875 €
2006	+ 19 €	+ 1.108 €		+ 1.127 €	+ 173 €
2007	+ 130 €	+ 1.310 €	+ 4 €	+ 1.444 €	- 181 €
2008	+ 47 €	+ 1.382 €	+ 4 €	+ 1.433 €	- 32 €
2009	+ 99 €	+ 899 €	+ 4 €	+ 1.002 €	+ 57 €
2010	+ 87 €	+ 858 €		+ 945 €	+ 39 €
2011	+ 358 €	+ 1.119 €		+ 1.477 €	- 79 €
2012	+ 138 €	+ 1.556 €		+ 1.694 €	- 27 €
2013	+ 41 €	+ 1.461 €		+ 1.502 €	- 129 €

Vermögen

Rechnungs- jahr	Geldbestände/ Reinvermögen
2004	+ 129 €
2005	+ 3.004 €
2006	+ 3.177 €
2007	+ 2.996 €
2008	+ 2.964 €
2009	+ 3.021 €
2010	+ 3.060 €
2011	+ 2.981 €
2012	+ 2.954 €
2013	+ 2.825 €

Das Reinvermögen in Höhe von 2.825 € wurde über den Posten „Sonstige Einnahme“ in den Rechenschaftsbericht des Jahres 2014 aufgenommen.

In zwei nachgeordneten Gebietsverbänden im Landesverband Bayern waren jeweils Wahlkampfkonten nicht im Rechenschaftsbericht 2013 erfasst. Im Rechnungsjahr 2014 wurden die positiven Veränderungen des Reinvermögens zum 1. Januar 2014 in Höhe von insgesamt 4.320 € (2.217 € und 2.103 €) unter „Sonstige Einnahmen“ bei den nachgeordneten Gebietsverbänden des Landesverbandes Bayern erfasst. Für das Rechnungsjahr 2013 ergeben sich nachfolgende Korrekturen:

SPD 2014 (Erläuterungen – Forts. –)

Einnahmen

Rechnungs-jahr	Spenden von natürlichen Personen (*Tellersammlungen)	aus Veranstaltungen, Vertrieb von Druckschriften und Veröffentlichungen und sonstiger mit Einnahmen verbundener Tätigkeit	Zuschüsse von Gliederungen	Gesamteinnahmen
2013	+ 212 €	+ 2.300 €	+ 600 €	+ 3.112 €

Ausgaben

Rechnungs-jahr	des laufenden Geschäftsbetriebes	Wahlkampfausgaben	Zuschüsse an Gliederungen	Gesamtausgaben	Überschuss (+) oder Defizit (-)
2013	+ 16 €	- 1.824 €	+ 600 €	- 1.208 €	+ 4.320 €

Vermögen

Rechnungs-jahr	Geldbestände	Gesamtbesitzposten/Reinvermögen
2013	+ 4.320 €	+ 4.320 €

In einem weiteren Gebietsverband des Landesverbandes Bayern war ein Sparbuch nicht in den Rechenschaftsberichten erfasst gewesen. Der Geldbestand zum 1. Januar 2014 in Höhe von 193 € wurde im Rechenschaftsbericht 2014 unter „Sonstige Einnahmen“ erfasst. Die Zins-einnahmen beliefen sich für die Jahre 2004 bis 2013 jeweils auf unter 1 €. Für die Jahre 2004 bis 2013 ergeben sich nachfolgende Korrekturen des Vermögensbestandes:

Vermögen

Rechnungs-jahr	Geldbestände/ Gesamtbesitzposten/ Reinvermögen
2004	+ 187 €
2005	+ 188 €
2006	+ 189 €
2007	+ 190 €
2008	+ 191 €
2009	+ 192 €
2010	+ 192 €
2011	+ 193 €
2012	+ 193 €
2013	+ 193 €

SPD 2014 (Erläuterungen – Forts. –)

B. Fehlerhafte Buchungsvorgänge

Bei zwei nachgeordneten Gebietsverbänden des Landesverbandes Schleswig-Holstein, deren Rechenschaftsberichte in 2013 nach Aktenlage erfasst und als fehlend angezeigt wurden, sind die Einnahmen, Ausgaben und Vermögensbestände im Rechnungsjahr 2013 nicht vollständig ausgewiesen worden. Im Rechnungsjahr 2014 wurde die sich zum 1. Januar 2014 ergebende negative Veränderung des Reinvermögens in Höhe von insgesamt 97 € (9 € und 88 €) unter dem Posten „Sonstige Ausgaben“ bei den nachgeordneten Gebietsverbänden des Landesverbandes Schleswig-Holstein erfasst. Für das Rechnungsjahr 2013 ergeben sich bei den nachgeordneten Gebietsverbänden des Landesverbandes Schleswig-Holstein folgende Korrekturen:

Einnahmen

Rechnungsjahr	Mitgliedsbeiträge	Mandats-träger-beiträge	Gesamt-einnahmen
2013	- 29 €	+ 36 €	+ 7 €

Ausgaben

Rechnungsjahr	des laufenden Geschäftsbetriebes	für allgemeine politische Arbeit	Gesamtausgaben	Überschuss (+) oder Defizit (-)
2013	+ 80 €	+ 24 €	+ 104 €	- 97 €

Vermögen

Rechnungsjahr	Geldbestände	Gesamtbesitzposten/ Reinvermögen
2013	- 97 €	- 97 €

In einem nachgeordneten Gebietsverband des Landesverbandes Berlin sind in den Rechnungsjahren 2011 bis 2013 Vermögensbestände fehlerhaft erfasst worden. Es ergeben sich für die Rechnungsjahre 2011 bis 2013 folgende Korrekturen bei den nachgeordneten Gebietsverbänden des Landesverbandes Berlin:

Einnahmen

Rechnungsjahr	sonstige Einnahmen	Gesamteinnahmen
2011		0 €
2012		0 €
2013	- 203 €	- 203 €

SPD 2014 (Erläuterungen – Forts. –)

Ausgaben

Rechnungs-jahr	des laufenden Geschäftsbetriebes	für allgemeine politische Arbeit	sonstige Ausgaben	Gesamtausgaben	Überschuss (+) oder Defizit (-)
2011					0 €
2012		- 7 €		- 7 €	+ 7 €
2013	- 190 €	- 6 €		- 196 €	- 7 €

Vermögen

Rechnungs-jahr	Forderungen an Gliederungen	sonstige Vermögensgegenstände	Gesamtbesitzposten	Verbindlichkeiten gegenüber sonstigen Darlehensgebern	sonstige Verbindlichkeiten	Gesamte Schuldposten	Reinvermögen
2011				- 957 €	+ 957 €	0 €	0 €
2012	- 5.759 €	- 957 €	- 6.716 €	- 957 €	- 5.766 €	- 6.723 €	+ 7 €
2013							0 €

In einem nachgeordneten Gebietsverband im Landesverband Brandenburg wurde 2013 der Vermögensbestand aufgrund fehlerhafter Buchungsvorgänge um 173 € zu niedrig ausgewiesen. Für den Rechenschaftsbericht 2013 ergeben sich folgende Korrekturen:

Einnahmen

Rechnungs-jahr	Mitgliedsbeiträge	Gesamteinnahmen
2013	+ 150 €	+ 150 €

Ausgaben

Rechnungs-jahr	des laufenden Geschäftsbetriebes	für allgemeine politische Arbeit	Gesamtausgaben	Überschuss (+) oder Defizit (-)
2013	- 12 €	- 11 €	- 23 €	+ 173 €

Vermögen

Rechnungs-jahr	Geldbestände/ Gesamtbesitzposten/ Reinvermögen
2013	+ 173 €

Die Korrektur erfolgte im Rechenschaftsbericht 2014 über „Sonstige Einnahmen“.

In einem nachgeordneten Gebietsverband des Landesverbandes Nordrhein-Westfalen ist im Rechenschaftsbericht 2013 das Reinvermögen fehlerhaft ausgewiesen worden. Für das Rechnungsjahr 2013 sind die „Sonstige Einnahmen“ und die „Gesamteinnahmen“ sowie in der Vermö-

SPD 2014 (Erläuterungen – Forts. –)

gensbilanz die „Geldbestände“, die „Gesamtbesitzposten“ und das „Reinvermögen“ jeweils um 93 € zu erhöhen. Die Anpassung des Reinvermögens zum 1. Januar 2014 erfolgte in 2014 über „Sonstige Einnahmen“.

Die Einnahmen und Ausgaben sowie das Vermögen eines nachgeordneten Gebietsverbandes im Landesverband Nordrhein-Westfalen wurden 2013 nach Aktenlage erfasst und der Rechenschaftsbericht als fehlend angezeigt. Eine Kassenprüfung ergab fehlerhafte Buchungsvorgänge und nicht ordnungsgemäß ausgewiesene Einnahmen und Ausgaben für die Jahre 2012 und 2013, die wie folgt zu korrigieren sind:

Einnahmen

Rechnungsjahr	Mitgliedsbeiträge	Mandatsträgerbeiträge und ähnliche regelmäßige Beiträge	aus Veranstaltungen, Vertrieb von Druckschriften und Veröffentlichungen und sonstiger mit Einnahmen verbundener Tätigkeit	Gesamteinnahmen
2012	- 30 €	- 515 €		- 545 €
2013	+ 30 €	+ 515 €	+ 1.260 €	+ 1.805 €

Ausgaben

Rechnungsjahr	Personalausgaben	des laufenden Geschäftsbetriebes	für allgemeine politische Arbeit	Gesamtausgaben	Überschuss (+) oder Defizit (-)
2012		- 139 €	+ 139 €	0 €	- 545 €
2013	+ 180 €	+ 63 €	+ 2.676 €	+ 2.919 €	- 1.114 €

Vermögen

Rechnungsjahr	Geldbestände/ Gesamtbesitzposten/ Reinvermögen
2012	- 545 €
2013	- 1.659 €

Die Korrektur erfolgte im Rechenschaftsbericht 2014 über „Sonstige Ausgaben“.

In einem weiteren nachgeordneten Gebietsverband im Landesverband Nordrhein-Westfalen wurden Einnahmen und Ausgaben sowie Vermögensposten nicht ordnungsgemäß und vollständig ausgewiesen. Der nachgeordnete Gebietsverband hatte 2013 seinen Kassenbericht verspätet eingereicht und im Zuge einer Kassenprüfung wurden Unregelmäßigkeiten in der Kassenführung 2012 und 2013 festgestellt. Für die Rechnungsjahre 2012 und 2013 ergeben sich folgende Korrekturen:

SPD 2014 (Erläuterungen – Forts. –)

Einnahmen

Rechnungs-jahr	Mitglieds-beiträge	sonstige Einnahmen	Gesamt-einnahmen
2012		+ 16 €	+ 16 €
2013	+ 120 €	+ 51 €	+ 171 €

Ausgaben

Rechnungs-jahr	des laufenden Geschäftsbetriebes	für allgemeine politische Arbeit	Gesamt-ausgaben	Überschuss (+) oder Defizit (-)
2012				+ 16 €
2013	+ 276 €	+ 725 €	+ 1.001 €	- 830 €

Vermögen

Rechnungs-jahr	Geldbestände/ Gesamtbesitzposten/ Reinvermögen
2012	+ 16 €
2013	- 814 €

Die aufgrund der Vorjahreskorrekturen erforderliche Reinvermögensanpassung zum 1. Januar 2014 erfolgte im Rechenschaftsbericht 2014 unter dem Posten „Sonstige Ausgaben“.

In einem nachgeordneten Gebietsverband des Bezirkes Weser-Ems sind in den Rechnungsjahren 2012 und 2013 Vermögensbestände fehlerhaft erfasst worden. Im Rechnungsjahr 2014 wurde die sich zum 1. Januar 2014 ergebende Veränderung des Reinvermögens in Höhe von 9 € unter „Sonstige Einnahmen“ bei den nachgeordneten Gebietsverbänden des Bezirkes Weser-Ems erfasst. Für die Rechnungsjahre 2012 und 2013 sind folgende Korrekturen erforderlich:

Einnahmen

Rechnungs-jahr	aus sonstigem Vermögen	Spenden von natürlichen Personen	aus Veranstaltungen, Vertrieb von Druckschriften und Veröffentlichungen und sonstiger mit Einnahmen verbundener Tätigkeit	sonstige Einnahmen	Gesamt-einnahmen
2012	+ 12 €		+ 282 €	+ 3 €	+ 297 €
2013		+ 300 €	+ 345 €		+ 645 €

Ausgaben

Rechnungs-jahr	für allgemeine politische Arbeit	sonstige Zinsen	Gesamt-ausgaben	Überschuss (+) oder Defizit (-)
2012	+ 285 €	+ 3 €	+ 288 €	+ 9 €
2013	+ 645 €		+ 645 €	0 €

SPD 2014 (Erläuterungen – Forts. –)

Vermögen

Rechnungs- jahr	sonstige Finanz- anlagen	Geld- bestände	Gesamt- besitz- posten	Verbind- lichkeiten gegenüber Kreditinstituten	Gesamte Schuldposten	Reinvermögen
2012		+ 9 €	+ 9 €			+ 9 €
2013	- 2.500 €	+ 2.756 €	+ 256 €	+ 247 €	+ 247 €	+ 9 €

In einem nachgeordneten Gebietsverband des Landesverbandes Saar ist im Rechenschaftsbericht 2013 das Reinvermögen fehlerhaft ausgewiesen worden. Für das Rechnungsjahr 2013 sind die „Ausgaben des laufenden Geschäftsbetriebes“ sowie die „Gesamtausgaben“ um 7 € zu erhöhen und in der Vermögensbilanz die „Geldbestände“, die „Gesamtbesitzposten“ sowie das „Reinvermögen“ jeweils um 7 € zu reduzieren. Die Anpassung des Reinvermögens zum 1. Januar 2014 erfolgte in 2014 über „Sonstige Ausgaben“.

In einem nachgeordneten Gebietsverband des Landesverbandes Rheinland-Pfalz sind Einnahmen, Ausgaben und Vermögensbestände im Rechnungsjahr 2013 nicht ausgewiesen worden. Im Rechnungsjahr 2014 wurde die sich zum 1. Januar 2014 ergebende positive Veränderung des Reinvermögens in Höhe von insgesamt 1.939 € unter dem Posten „Sonstige Einnahmen“ bei den nachgeordneten Gebietsverbänden des Landesverbandes Rheinland-Pfalz erfasst. Für das Rechnungsjahr 2013 ergeben sich folgende Korrekturen:

Einnahmen

Rechnungs- jahr	Mandatsträger- beiträge	Spenden von natürlichen Per- sonen	Gesamt- einnahmen
2013	+ 1.775 €	+ 180 €	+ 1.955 €

Ausgaben

Rechnungs- jahr	des laufenden Geschäftsbetriebes	Gesamt- ausgaben	Überschuss (+) oder Defizit (-)
2013	+ 16 €	+ 16 €	+ 1.939 €

Vermögen

Rechnungs- jahr	Geldbestände/ Gesamtbesitzposten/ Reinvermögen
2013	+ 1.939 €

SPD 2014 (Erläuterungen – Forts. –)

In einer nachgeordneten Gliederung im Landesverband Baden-Württemberg wurde im Jahr 2013 die Begleichung einer bestehenden sonstigen Forderung versehentlich als Einnahme aus „Spenden von natürlichen Personen (hier: Tellersammlung)“ ausgewiesen. Für den Rechenschaftsbericht 2013 ergibt sich daraus folgende Korrektur:

Einnahmen

Rechnungsjahr	Spenden von natürlichen Personen	Gesamteinnahmen
2013	- 200 €	- 200 €

Vermögen

Rechnungsjahr	sonstige Vermögensgegenstände	Gesamtbesitzposten/Reinvermögen
2013	- 200 €	- 200 €

Die Korrektur der „Sonstigen Vermögensgegenstände/des Reinvermögens“ erfolgte im Rechenschaftsbericht 2014 über den Posten „Sonstige Ausgaben“ in Höhe von 200 €.

In einer nachgeordneten Gliederung im Landesverband Baden-Württemberg wurden im Jahr 2012 Ausgaben ausgewiesen, die nicht der Partei zuzurechnen waren. Daraus ergeben sich für die Rechenschaftsberichte 2012 und 2013 folgende Korrekturen:

Ausgaben

Rechnungsjahr	für allgemeine politische Arbeit	Gesamtausgaben	Überschuss (+) oder Defizit (-)
2012	- 2.908 €	- 2.908 €	+ 2.908 €

Reinvermögen

Rechnungsjahr	sonstige Vermögensgegenstände	Gesamtbesitzposten/Reinvermögen
2012	+ 2.908 €	+ 2.908 €
2013	+ 2.908 €	+ 2.908 €

Die aus der Korrektur resultierende Forderung wurde im Jahr 2014 über den Posten „Sonstige Einnahmen“ eingebucht.

In einer nachgeordneten Gliederung im Landesverband Baden-Württemberg wurde das Reinvermögen 2013 aufgrund fehlerhafter Buchungsvorgänge und Saldierungen zu hoch ausgewiesen. Für die Jahre 2011 bis 2013 ergeben sich daraus folgende Korrekturen:

SPD 2014 (Erläuterungen – Forts. –)

Einnahmen

Rechnungs- jahr	aus Mitglieds- beiträgen	aus sonstigem Vermögen	aus Veranstaltungen, Vertrieb von Druckschriften und Veröffentlichungen und sonstiger mit Einnahmen verbundener Tätigkeit	Gesamt- einnahmen
2011		- 7 €	- 109 €	- 116 €
2012		- 11 €		- 11 €
2013	+ 83 €	+ 38 €	- 83 €	+ 38 €

Ausgaben

Rechnungs- jahr	des lau- fenden Geschäfts- betriebes	für allge- meine politische Arbeit	sonstige Zinsen	sonstige Ausgaben	Gesamt- ausgaben	Überschuss (+) oder Defizit (-)
2011	- 456 €	+ 651 €		+ 19 €	+ 214 €	- 330 €
2012	+ 10 €	+ 25 €	- 44 €	+ 23 €	+ 14 €	- 25 €
2013	- 398 €	+ 414 €		+ 22 €	+ 38 €	0 €

Vermögen

Rechnungs- jahr	Geldbestände/ Gesamtbesitzposten/ Reinvermögen
2011	- 330 €
2012	- 355 €
2013	- 355 €

Die Korrektur erfolgte im Rechenschaftsbericht 2014 unter dem Posten „Sonstige Ausgaben“.

In einer nachgeordneten Gliederung im Landesverband Baden-Württemberg wurde seit 2006 ein Bargeldbestand zwischen 7 € in den Jahren 2006 bis 2012 und 4 € im Jahr 2013 ausgewiesen. Die Herkunft, das Bestehen und der Verbleib ließen sich nicht mehr nachvollziehen und feststellen, so dass der buchmäßig erfasste Vermögensbestand in Höhe von 4 € im Rechenschaftsbericht 2014 unter dem Posten „Sonstige Ausgaben“ korrigiert wurde.

Eine weitere nachgeordnete Gliederung im Landesverband Baden-Württemberg wies im Rechnungsjahr 2013 einen Buchungsfehler auf. Die Bezahlung einer Eingangsrechnung in Höhe von 11 € wurde versehentlich als Forderung unter dem Posten „Sonstige Vermögensgegenstände“ und nicht als „Ausgaben für die allgemeine politische Arbeit“ erfasst. Dadurch wurden die „Gesamtbesitzposten“ und das „Reinvermögen“ um 11 € zu hoch ausgewiesen. Die Korrektur des Reinvermögens erfolgte im Rechenschaftsbericht 2014 unter dem Posten „Sonstige Ausgaben“.

In einer nachgeordneten Gliederung im Landesverband Bayern wurden 2012 die „Einnahmen aus sonstigem Vermögen“ und die „Sonstigen Ausgaben“ um jeweils 100 € zu niedrig ausgewiesen.

SPD 2014 (Erläuterungen – Forts. –)

In einem weiteren nachgeordneten Gebietsverband des Landesverbandes Bayern sind in den Rechnungsjahren 2004 bis 2013 Einnahmen, Ausgaben und Geldbestände fehlerhaft erfasst worden. Im Rechnungsjahr 2014 wurde die sich zum 1. Januar 2014 ergebende Veränderung des Reinvermögens in Höhe von 685 € unter „Sonstige Einnahmen“ bei den nachgeordneten Gebietsverbänden des Landesverbandes Bayern erfasst. Für die Rechnungsjahre 2004 bis 2013 sind folgende Korrekturen erforderlich:

Einnahmen

Rechnungs-jahr	aus sonstigem vermögen	aus Veranstaltungen, Vertrieb von Druckschriften und Veröffentlichungen und sonstiger mit Einnahmen verbundener Tätigkeit	Gesamt-einnahmen
2004		+ 45 €	+ 45 €
2005		+ 1.058 €	+ 1.058 €
2006	+ 13 €	+ 485 €	+ 498 €
2007	+ 15 €	+ 1.164 €	+ 1.179 €
2008	- 28 €	+ 555 €	+ 527 €
2009		+ 1.345 €	+ 1.345 €
2010			0 €
2011		+ 608 €	+ 608 €
2012		+ 544 €	+ 544 €
2013		+ 20 €	+ 20 €

Ausgaben

Rechnungs-jahr	des laufenden Geschäftsbetriebes	für allgemeine politische Arbeit	für Wahlkämpfe	Gesamt-ausgaben	Überschuss (+) oder Defizit (-)
2004	- 3 €	+ 50 €		+ 47 €	- 2 €
2005	+ 23 €	+ 1.035 €		+ 1.058 €	0 €
2006	- 285 €	+ 483 €		+ 198 €	+ 300 €
2007		+ 1.155 €		+ 1.155 €	+ 24 €
2008		+ 555 €		+ 555 €	- 28 €
2009	- 183 €	+ 1.528 €		+ 1.345 €	0 €
2010				0 €	0 €
2011		+ 217 €		+ 217 €	+ 391 €
2012	+ 11 €	+ 295 €	+ 238 €	+ 544 €	0 €
2013		+ 20 €		+ 20 €	0 €

SPD 2014 (Erläuterungen – Forts. –)

Vermögen

Rechnungs- jahr	Geldbestände	Gesamtbesitzposten/ Reinvermögen
2004	- 2 €	- 2 €
2005	- 2 €	- 2 €
2006	+ 298 €	+ 298 €
2007	+ 322 €	+ 322 €
2008	+ 294 €	+ 294 €
2009	+ 294 €	+ 294 €
2010	+ 294 €	+ 294 €
2011	+ 685 €	+ 685 €
2012	+ 685 €	+ 685 €
2013	+ 685 €	+ 685 €

Die Korrekturen der Zuwendungen für Vorjahre haben in den jeweiligen Kalenderjahren keine Auswirkung auf den Ausweis der Spenden und Mandatsträgerbeiträge an die Partei nach § 25 Abs. 3 PartG.

SPD 2014 (Erläuterungen – Forts. –)

3. Aufschlüsselung der im Rechnungsjahr 2014 gewährten staatlichen Mittel:

	Zahlungen des Bundestages bzw. der Landtage	Parteiinterner Finanzausgleich	Endgültig beim jeweiligen Verband verbleibender Betrag (§ 26 Abs. 5 PartG)
	€	€	€
Partei Vorstand Zahlungen in 2014	42.439.995,28		
Forderungen 2014	853.947,33		
	<u>43.293.942,61</u>	- 10.187.724,76	33.106.217,85
LV Schleswig-Holstein	202.024,00	418.613,76	620.637,76
LV Mecklenburg-Vorpommern	121.125,50	124.550,12	245.675,62
LO Hamburg	168.632,00	247.459,56	416.091,56
LO Bremen	51.135,50	111.990,48	163.125,98
LV Niedersachsen	582.709,50	46.164,08	628.873,58
Bez. Nord-Niedersachsen	0,00	172.679,00	172.679,00
Bez. Weser-Ems	0,00	328.618,44	328.618,44
Bez. Hannover	0,00	652.452,36	652.452,36
Bez. Braunschweig	0,00	239.690,88	239.690,88
LV Sachsen-Anhalt	106.805,50	147.940,04	254.745,54
LV Brandenburg	157.601,00	157.446,28	315.047,28
LV Berlin	206.666,00	368.698,76	575.364,76
LV Nordrhein-Westfalen	1.524.991,50	2.385.025,80	3.910.017,30
LV Hessen	480.948,00	43.860,76	524.808,76
Bez. Hessen-Nord	0,00	296.066,16	296.066,16
Bez. Hessen-Süd	0,00	738.464,88	738.464,88
LV Thüringen	58.444,50	208.402,80	266.847,30
LV Sachsen	101.198,00	244.116,40	345.314,40
LV Saar	73.585,00	307.799,88	381.384,88
LV Rheinland-Pfalz	333.408,50	602.103,08	935.511,58
LV Baden-Württemberg	576.297,00	936.184,08	1.512.481,08
LV Bayern	609.350,25	1.409.397,16	2.018.747,41
	<u>48.648.864,36</u>	<u>0,00</u>	<u>48.648.864,36</u>

Berlin, 29. September 2015

Für den SPD-Parteivorstand:



Dietmar Nietan
- Schatzmeister -

SPD 2014 (Erläuterungen, Prüfungsvermerk)



F. Prüfungsvermerk gemäß § 30 PartG

Aufgrund unserer Prüfung erteilen wir dem von uns geprüften Rechenschaftsbericht der Sozialdemokratische Partei Deutschlands, Berlin, für das Kalenderjahr 2014 in der vorliegenden Fassung in Verbindung mit der uns gegebenen Vollständigkeitserklärung den Prüfungsvermerk nach § 30 des Parteiengesetzes wie folgt:

„Wir haben den Rechenschaftsbericht der Sozialdemokratische Partei Deutschlands, Berlin, für das Kalenderjahr 2014 in dem gesetzlich vorgeschriebenen Umfang geprüft. Dieser Rechenschaftsbericht der Gesamtpartei setzt sich aus den Rechenschaftsberichten des Parteivorstandes, aller Landesverbände, Landesorganisationen und Bezirke sowie der nachgeordneten Gebietsverbände zusammen. Unsere Prüfung hat sich gemäß § 29 Abs. 1 PartG auf die Angaben in den Rechenschaftsberichten und den Buchführungen des Parteivorstandes, der Landesverbände, Landesorganisationen und Bezirke sowie der insbesondere nach regionalen und größenmäßigen Gesichtspunkten von uns ausgewählten und nachfolgend genannten 19 nachgeordneten Gebietsverbände beschränkt:

- Kreis Hamburg IV Nord
- Ortsverein St. Pauli-Süd
- Ortsverein Farmsen
- Unterbezirk Bremen-Stadt
- Ortsverein Bremen-Altstadt-Mitte
- Ortsverein Bremen Strom
- Unterbezirk Schaumburg
- Stadtverband Hannover
- Ortsverein Adendorf
- Unterbezirk Osterode
- Ortsverein Wolfsburg Mitte-West
- Ortsverein Schöningen
- Unterbezirk Cottbus Stadt
- Ortsverein Bernau
- Unterbezirk Duisburg
- Ortsverein Duisburg-Ungelsheim
- Ortsverein Essen-Vogelheim
- Kreisverband Görlitz
- Ortsverein Klingenthal

Die Angaben in den Rechenschaftsberichten der übrigen nachgeordneten Gebietsverbände haben wir ebenso wenig geprüft wie die vollständige Erfassung aller Gebietsverbände. Die Zusammenfügung der Rechenschaftsberichte der Gebietsverbände zu dem Rechenschaftsbericht der Gesamtpartei wurde von uns nur auf formale und rechnerische Richtigkeit geprüft.

Die Buchführung und die Aufstellung der Rechenschaftsberichte des Parteivorstandes, der Landesverbände, der Landesorganisationen und Bezirke sowie der nachgeordneten Gebietsverbände nach den Vorschriften des Parteiengesetzes liegen in der Verantwortung der jeweiligen Vorstände.

Der Rechenschaftsbericht der Gesamtpartei wurde von einem vom Parteitag gewählten, für die Finanzangelegenheiten zuständigen Vorstandsmitglied des Parteivorstandes zusammengefügt und unterzeichnet.

Unsere Aufgabe ist es, auf der Grundlage der von uns in dem beschriebenen Umfang durchgeführten Prüfung eine Beurteilung über den Rechenschaftsbericht abzugeben.

SPD 2014 (Erläuterungen, Prüfvermerk – Forts. –)



Wir haben unsere Prüfung der Angaben in den oben genannten Rechenschaftsberichten nach § 29 PartG, das heißt mit der im folgenden Absatz geschilderten Begrenzung, in entsprechender Anwendung der vom Institut der Wirtschaftsprüfer in Deutschland e.V. festgestellten deutschen Grundsätze ordnungsmäßiger Abschlussprüfung vorgenommen. Danach ist die Prüfung der Angaben in den Rechenschaftsberichten so zu planen und durchzuführen, dass Unrichtigkeiten und Verstöße gegen die gesetzlichen Vorschriften mit hinreichender Sicherheit erkannt werden. Bei der Festlegung der Prüfungshandlungen werden die Kenntnisse über das wirtschaftliche und rechtliche Umfeld sowie die Erwartungen über mögliche Fehler berücksichtigt. Im Rahmen der Prüfung werden die Wirksamkeit des jeweiligen rechnungslegungsbezogenen internen Kontrollsystems sowie Nachweise für die Angaben in der jeweiligen Buchführung und in den oben genannten Rechenschaftsberichten überwiegend auf der Basis von Stichproben beurteilt. Die Prüfung umfasst die Beurteilung der angewandten Grundsätze zur Rechnungslegung und der wesentlichen Einschätzungen des jeweiligen Vorstands sowie die Würdigung der Gesamtdarstellung des jeweiligen Rechenschaftsberichts. Wir sind der Auffassung, dass unsere Prüfung eine hinreichend sichere Grundlage für unsere Beurteilung der in die Prüfung einbezogenen Angaben in den Rechenschaftsberichten bildet.

Aufgrund der gesetzlichen Vorschriften, wonach die genannten Teile der Rechenschaftslegung der Gesamtpartei Gegenstand unserer Prüfung waren, gilt unser folgendes Urteil über den Rechenschaftsbericht der Gesamtpartei auch nur insoweit:

Nach unserer pflichtgemäßen Prüfung aufgrund der Bücher und Schriften der Partei sowie der von den Vorständen erteilten Aufklärungen und Nachweise entspricht der Rechenschaftsbericht in dem geprüften Umfang (§ 29 Abs. 1 PartG) den Vorschriften des Parteiengesetzes.“

Berlin, den 29. September 2015

RSM Altavis GmbH
Wirtschaftsprüfungsgesellschaft
Steuerberatungsgesellschaft


Roller
Wirtschaftsprüfer


Lohmann
Wirtschaftsprüfer



GRÜNE 2014 (Zusammenfassung)

Bündnis 90/Die Grünen
Rechenschaftsbericht für das Jahr 2014
gemäß §§ 23 ff. Parteiengesetz (PartG)

Zusammenfassung gemäß § 24 Abs. 9 PartG

Einnahmen- und Ausgabenrechnung	Berichtsjahr		Vorjahr	
	€	%	€	%
<u>Einnahmen der Gesamtpartei</u>				
1. Mitgliedsbeiträge	8.794.816,47	22,17%	8.724.659,32	21,73%
2. Mandatsträgerbeiträge und ähnliche regelmäßige Beiträge	9.150.424,65	23,06%	8.988.904,88	22,38%
3. Spenden von natürlichen Personen	4.089.664,63	10,31%	4.283.060,27	10,67%
4. Spenden von juristischen Personen	657.133,02	1,66%	697.127,62	1,74%
5. Einnahmen aus Unternehmenstätigkeit und Beteiligungen	590,12	0,00%	1.476,67	0,00%
6. Einnahmen aus sonstigem Vermögen	129.950,03	0,33%	149.890,02	0,37%
7. Einnahmen aus Veranstaltungen, Vertrieb von Druckschriften und Veröffentlichungen und sonstiger mit Einnahmen verbundener Tätigkeit	631.865,29	1,59%	843.988,05	2,10%
8. staatliche Mittel	14.818.219,44	37,36%	15.056.822,65	37,50%
9. sonstige Einnahmen	1.395.857,17	3,52%	1.409.040,04	3,51%
Summe	39.668.520,82	100,00%	40.154.969,52	100,00%
<u>Ausgaben der Gesamtpartei</u>				
1. Personalausgaben	14.115.780,60	34,80%	14.260.437,38	32,89%
2. Sachausgaben				
a) des laufenden Geschäftsbetriebes	6.263.565,52	15,44%	6.640.333,16	15,31%
b) für allgemeine politische Arbeit	6.882.164,80	16,97%	7.832.003,13	18,06%
c) für Wahlkämpfe	12.778.589,61	31,50%	14.194.405,28	32,73%
d) für die Vermögensverwaltung einschließlich sich hieraus ergebender Zinsen	304.958,78	0,75%	317.316,97	0,73%
e) sonstige Zinsen	7.376,78	0,02%	3.407,47	0,01%
f) sonstige Ausgaben	213.007,09	0,52%	114.792,79	0,27%
Summe	40.565.443,18	100,00%	43.362.696,18	100,00%
Überschuss (+) oder Defizit (-)	-896.922,36		-3.207.726,66	

GRÜNE 2014 (Zusammenfassung – Forts. –)

Zusammenfassung gemäß § 24 Abs. 9 PartG (Fortsetzung)

Vermögensbilanz	Berichtsjahr €	Vorjahr €
<u>Besitzposten der Gesamtpartei</u>		
A. ANLAGEVERMÖGEN		
I. Sachanlagen		
1. Haus- und Grundvermögen	14.049.845,54	13.420.283,45
2. Geschäftsstellenausstattung	1.108.822,69	1.287.695,74
II. Finanzanlagen		
1. Beteiligungen an Unternehmen	3.682,60	3.712,82
2. sonstige Finanzanlagen	40.332,10	47.949,19
B. UMLAUFVERMÖGEN		
I. Forderungen aus der staatlichen Teilfinanzierung	0,00	112.691,50
II. Geldbestände	24.412.856,75	26.196.292,44
III. sonstige Vermögensgegenstände	820.430,70	1.006.243,29
Summe	40.435.970,38	42.074.868,43
<u>Schuldposten der Gesamtpartei</u>		
A. RÜCKSTELLUNGEN		
I. Pensionsverpflichtungen	0,00	0,00
II. sonstige Rückstellungen	315.149,98	355.113,40
B. VERBINDLICHKEITEN		
I. Rückzahlungsverpflichtungen aus der staatlichen Teilfinanzierung	222.297,75	206.724,64
II. Verbindlichkeiten gegenüber Kreditinstituten	5.111.119,79	5.378.691,37
III. Verbindlichkeiten gegenüber sonstigen Darlehensgebern	61.893,40	33.767,37
IV. sonstige Verbindlichkeiten	850.547,32	1.328.687,15
Summe	6.561.008,24	7.302.983,93
<u>Reinvermögen der Gesamtpartei positiv (+) oder negativ (-)</u>	33.874.962,14	34.771.884,50

GRÜNE 2014 (Zusammenfassung – Forts. –)

Zusammenfassung gemäß § 24 Abs. 9 PartG (Fortsetzung)

Gesamteinnahmen, Gesamtausgaben, Überschüsse oder Defizite sowie Reinvermögen der drei Gliederungsebenen Bundesverband, Landesverbände und der ihnen nachgeordneten Gebietsverbände

	Gesamteinnahmen		Gesamtausgaben		Überschüsse (+) oder Defizite (-)	
	Berichtsjahr €	Vorjahr €	Berichtsjahr €	Vorjahr €	Berichtsjahr €	Vorjahr €
Bundesverband	7.799.500,54	8.218.208,11	-7.460.532,70	-10.931.837,95	338.967,84	-2.713.629,84
Landesverbände	14.149.530,37	13.644.083,58	-13.380.680,11	-13.601.023,23	768.850,26	43.060,35
nachgeordnete Gebietsverbände	<u>20.528.962,11</u>	<u>19.457.037,84</u>	<u>-22.533.702,57</u>	<u>-19.994.195,01</u>	<u>-2.004.740,46</u>	<u>-537.157,17</u>
Summe einschließlich innerparteilicher Zuschüsse	42.477.993,02	41.319.329,53	-43.374.915,38	-44.527.056,19	-896.922,36	-3.207.726,66
innerparteiliche Zuschüsse	<u>2.809.472,20</u>	1.164.360,01	<u>-2.809.472,20</u>	-1.164.360,01	<u>0,00</u>	0,00
Summe ohne innerparteiliche Zuschüsse	<u>39.668.520,82</u>	<u>40.154.969,52</u>	<u>-40.565.443,18</u>	<u>-43.362.696,18</u>	<u>-896.922,36</u>	<u>-3.207.726,66</u>

	Reinvermögen	
	Berichtsjahr €	Vorjahr €
Bundesverband	377.099,94	38.132,10
Landesverbände	14.710.364,93	13.941.514,67
nachgeordnete Gebietsverbände	<u>18.787.497,27</u>	<u>20.792.237,73</u>
Summe	<u>33.874.962,14</u>	<u>34.771.884,50</u>

GRÜNE 2014 (Einnahmerekchnung)

Einnahmerekchnung gemäß § 24 Abs. 4 PartG

Einnahmen	1. Mitgliedsbeiträge		2. Mandatsträger- beiträge und ähnliche regelmäßige Beiträge		3. Spenden von natürlichen Personen		4. Spenden von juristischen Personen		5. Einnahmen aus Unternehmens- tätigkeit und Beteiligungen		6. Einnahmen aus sonstigem Vermögen		7. Einnahmen aus Veranstaltungen, Vertrieb von Druckschriften und Veröffentlichungen und sonstiger mit Einnahmen verbundener Tätigkeit		8. staatliche Mittel		9. sonstige Einnahmen		10. Zuschüsse von Gliederungen		11. Gesamteinnahmen nach den Nummern 1 bis 10	
	€	€	€	€	€	€	€	€	€	€	€	€	€	€	€	€	€	€	€	€	€	€
Bundesverband	1.903.899,16	870.600,08	214.177,05	259.040,00	0,00	22.627,65	279.142,14	3.921.573,22	95.304,49	233.136,75	7.799.500,54											
LV Schleswig Holstein nachgeordnete Gebietsverbände Gesamt	83.015,73	220.269,44	19.576,26	0,00	0,00	287,26	5.816,20	228.871,41	4.076,57	43.447,14	605.340,01											
LV Mecklenburg-Vorpommern nachgeordnete Gebietsverbände Gesamt	201.733,62	179.618,74	58.410,94	7.575,54	0,00	40,60	2.651,31	229.595,40	31.701,94	3.408,60	714.736,69											
LV Niedersachsen nachgeordnete Gebietsverbände Gesamt	284.749,55	399.888,18	77.987,20	7.575,54	0,00	307,68	8.467,51	458.466,81	35.779,51	46.855,74	1.320.076,70											
LV Brandenburg nachgeordnete Gebietsverbände Gesamt	7.032,47	70.723,26	6.641,07	2.500,00	0,00	436,87	2.255,00	239.008,72	9.409,92	8.062,91	346.070,22											
LV Bayern nachgeordnete Gebietsverbände Gesamt	36.655,22	4.223,00	34.590,06	5.864,00	0,00	0,00	20.936,52	49.967,83	3.293,23	25.649,50	181.179,36											
LV Nordrhein-Westfalen nachgeordnete Gebietsverbände Gesamt	43.687,69	74.946,26	41.231,13	8.364,00	0,00	436,87	23.191,52	288.976,55	12.703,15	33.712,41	527.249,58											
LV Hamburg nachgeordnete Gebietsverbände Gesamt	58.715,49	78.213,28	25.427,27	11.000,00	0,00	143,88	2.883,65	218.090,60	5.208,50	32.054,49	431.737,16											
LV Thüringen nachgeordnete Gebietsverbände Gesamt	165.872,13	78.546,62	23.191,44	0,00	0,00	237,90	0,00	38.486,56	36.828,55	1.276,38	344.439,58											
LV Sachsen nachgeordnete Gebietsverbände Gesamt	224.587,62	156.759,90	48.618,71	11.000,00	0,00	381,78	2.883,65	256.577,16	42.037,05	33.330,87	776.176,74											
LV Sachsen-Anhalt nachgeordnete Gebietsverbände Gesamt	157.205,07	331.537,51	13.177,56	0,00	0,00	6.694,88	7.824,30	726.019,46	6.113,59	35.301,58	1.283.873,95											
LV Rheinland-Pfalz nachgeordnete Gebietsverbände Gesamt	565.033,70	978.254,23	234.426,35	24.000,00	0,00	1.265,71	12.131,70	435.589,57	101.828,44	5.518,07	2.358.047,77											
LV Baden-Württemberg nachgeordnete Gebietsverbände Gesamt	722.238,77	1.309.791,74	247.603,91	24.000,00	0,00	7.960,59	19.956,00	1.161.609,03	107.942,03	40.819,65	3.641.921,72											
LV Hesse nachgeordnete Gebietsverbände Gesamt	47.626,48	115.888,00	10.331,96	0,00	0,00	115,17	250,13	175.531,60	3.404,25	15.386,31	368.533,90											
LV Rheinland nachgeordnete Gebietsverbände Gesamt	58.584,87	18.295,90	8.310,32	0,00	0,00	0,00	0,00	0,00	0,00	5.724,81	90.915,90											
LV Saarland nachgeordnete Gebietsverbände Gesamt	106.211,35	134.183,90	18.642,28	0,00	0,00	115,17	250,13	175.531,60	3.404,25	21.111,12	459.449,80											
LV Berlin nachgeordnete Gebietsverbände Gesamt	12.132,49	56.243,01	14.734,15	800,00	0,00	95,49	300,00	337.405,31	20.448,46	59.600,84	501.759,75											
LV Mecklenburg-Vorpommern nachgeordnete Gebietsverbände Gesamt	107.354,81	39.453,31	56.564,60	0,00	0,00	16,64	1.961,47	31.112,83	10.764,41	8.307,00	255.535,07											
LV Thüringen nachgeordnete Gebietsverbände Gesamt	119.487,30	95.696,32	71.298,75	800,00	0,00	112,13	2.261,47	368.518,14	31.212,87	67.907,84	757.294,82											

GRÜNE 2014 (Einnahmereknung – Forts. –)

Einnahmereknung gemäß § 24 Abs. 4 PartG

	Einnahmen										
	1. Mitgliedsbeiträge	2. Mandatsträger- beiträge und ähnliche regelmäßige Beiträge	3. Spenden von natürlichen Personen	4. Spenden von juristischen Personen	5. Einnahmen aus Unternehmens- tätigkeit und Beteiligungen	6. Einnahmen aus sonstigem Vermögen	7. Einnahmen aus Veranstaltungen, Vertrieb von Druckschriften und Veröffentlichungen und sonstiger mit Einnahmen verbundener Tätigkeit	8. staatliche Mittel	9. sonstige Einnahmen	10. Zuschüsse von Gliederungen	11. Gesamteinnahmen nach den Nummern 1 bis 10
	€	€	€	€	€	€	€	€	€	€	€
LV Sachsen-Anhalt nachgeordnete Gebietsverbände Gesamt	11.656,09	72.022,33	1.372,40	0,00	0,00	0,00	0,00	208.252,91	4.169,45	7.266,40	304.739,58
	53.058,40	2.730,00	22.116,95	0,00	0,11	0,00	92.280,11	21.217,68	4.937,98	196.341,23	
	64.714,49	74.752,33	23.489,35	0,00	0,11	0,00	300.533,02	25.387,13	12.204,38	501.080,81	
LV Berlin nachgeordnete Gebietsverbände Gesamt	464.098,09	195.975,20	15.715,09	0,00	1.815,12	6.178,00	557.406,74	13.009,31	13.682,42	1.267.879,97	
	85.163,56	491.507,57	39.761,81	1.850,00	5.513,37	1.844,00	0,00	42.815,95	104.740,53	773.196,79	
	549.261,95	687.482,77	55.476,90	1.850,00	7.328,49	8.022,00	557.406,74	55.825,26	118.422,95	2.041.076,76	
LV Sachsen nachgeordnete Gebietsverbände Gesamt	7.711,35	71.639,76	27.657,81	4.500,00	189,33	231,50	354.576,42	4.726,06	32.947,78	504.179,01	
	132.891,98	2.360,00	90.906,81	13.906,09	430,24	826,95	44.999,93	15.397,31	5.954,26	307.673,57	
	140.603,33	73.999,76	119.564,62	18.406,09	618,57	1.056,45	399.576,35	20.123,37	38.902,04	811.852,58	
LV Nordrhein-Westfalen nachgeordnete Gebietsverbände Gesamt	322.874,04	475.269,29	47.197,28	11.000,00	47.741,13	8.771,41	1.418.839,94	20.607,04	66.052,72	2.418.352,85	
	1.050.481,24	2.759.265,81	983.719,38	16.323,02	8.897,95	23.908,00	601.133,00	389.259,47	545.913,43	6.358.981,05	
	1.373.355,28	3.234.535,10	1.030.916,66	27.323,02	56.439,08	32.679,41	2.019.972,94	389.866,51	611.966,15	8.777.333,90	
LV Hessen nachgeordnete Gebietsverbände Gesamt	185.771,70	250.353,59	5.659,10	1.000,00	458,54	41.569,35	502.400,75	9.697,69	38.468,01	1.035.378,73	
	504.020,20	484.257,74	313.201,05	3.760,57	2.636,77	28.597,50	337.409,44	182.456,91	4.352,65	1.860.945,89	
	689.791,90	734.611,33	318.860,15	4.760,57	3.095,31	70.166,85	839.810,19	192.154,60	42.820,66	2.896.324,62	
LV Thüringen nachgeordnete Gebietsverbände Gesamt	12.994,13	23.843,56	21.091,53	1.600,00	0,79	196,70	259.142,05	9.729,58	35.770,30	364.366,64	
	61.279,45	4.133,71	68.204,61	690,00	0,00	78,10	25.317,16	17.888,96	21.752,55	199.344,54	
	74.273,58	27.977,27	89.296,14	2.290,00	0,79	274,80	284.459,21	27.618,54	57.522,85	563.713,18	

GRÜNE 2014 (Einnahmerekchnung – Forts. –)

Einnahmerekchnung gemäß § 24 Abs. 4 PartG

	1.	2.	3.	4.	5.	6.	7. ...	8.	9.	10.	11.
	Mitgliedsbeiträge	Mandatsträger- beiträge und ähnliche regelmäßige Beiträge	Spenden von natürlichen Personen	Spenden von juristischen Personen	Einnahmen aus Unternehmens- tätigkeit und Beteiligungen	Einnahmen aus sonstigem Vermögen	Einnahmen aus Veranstaltungen, Vertrieb von Druckschriften und Veröffentlichungen und sonstiger mit verbundener Tätigkeit	staatliche Mittel	sonstige Einnahmen	Zuschüsse von Gliederungen	Gesamteinnahmen nach den Nummern 1 bis 10
	€	€	€	€	€	€	€	€	€	€	€
LV Rheinland Pfalz nachgeordnete Gebietsverbände	97.053,31	201.377,84	15.522,86	7.500,00	0,00	607,90	44.690,25	431.151,97	36.114,09	22.046,16	856.064,38
Gesamt	194.091,50	40.638,40	191.488,62	5.367,34	0,00	730,06	7.464,02	126.449,00	22.393,00	21.011,80	609.613,74
	291.144,81	242.016,24	206.991,48	12.887,34	0,00	1.337,96	52.154,27	557.600,97	56.507,09	43.057,96	1.465.678,12
LV Saarland nachgeordnete Gebietsverbände	70,59	19.872,00	1.619,40	9.890,00	0,00	482,25	400,00	177.136,79	4.507,65	4.598,69	218.677,37
Gesamt	47.030,12	0,00	36.964,47	3.250,00	0,00	26,47	3.093,15	0,00	1.802,84	21,39	92.188,44
	47.100,71	19.872,00	38.583,87	13.240,00	0,00	508,72	3.493,15	177.136,79	6.310,49	4.620,08	310.865,81
LV Baden-Württemberg nachgeordnete Gebietsverbände	304.557,74	257.170,11	20.001,03	118.000,00	0,00	15.162,67	19.164,37	1.198.813,86	25.777,23	84.826,02	2.043.473,03
Gesamt	811.777,49	235.016,02	560.568,00	51.072,18	77,31	3.439,69	38.425,97	399.604,59	149.011,09	1.113.440,64	3.362.432,98
	1.116.335,23	492.186,13	580.569,03	169.072,18	77,31	18.602,36	57.590,34	1.598.418,45	174.788,32	1.198.266,66	5.405.906,01
LV Bayern nachgeordnete Gebietsverbände	310.864,42	228.918,95	33.261,87	38.200,00	0,00	6.693,39	31.518,03	825.006,27	23.443,52	101.195,37	1.599.101,82
Gesamt	732.509,83	292.206,39	874.095,53	58.324,28	0,00	3.383,20	38.755,57	627.046,00	93.449,99	103.618,72	2.823.389,51
	1.043.374,25	521.125,34	907.357,40	96.524,28	0,00	10.076,59	70.273,60	1.452.052,27	116.893,51	204.814,09	4.422.491,33
Summe Bundesverband Summe Landesverbände Summe nachgeordnete Gebietsverbände	1.903.899,16	870.600,08	214.177,05	259.040,00	0,00	22.627,65	279.142,14	3.921.573,22	95.304,49	233.136,75	7.799.500,54
	2.083.379,19	2.689.317,13	278.986,64	206.090,00	0,00	80.903,67	172.049,89	7.857.654,80	200.442,91	600.707,14	14.149.530,37
	4.807.538,12	5.610.507,44	3.595.500,94	192.003,02	590,12	26.418,71	180.674,26	3.038.991,42	1.100.109,77	1.975.628,31	20.528.962,11
Summe Gesamtpartei	8.794.816,47	9.150.424,65	4.089.684,63	657.133,02	590,12	129.950,03	631.865,29	14.819.219,44	1.395.857,17	2.809.472,20	42.477.993,02

GRÜNE 2014 (Ausgaberechnung)

Ausgabenrechnung gemäß § 24 Abs. 5 PartG

Ausgaben	1. Personal- ausgaben	2. Sachausgaben					3. Zuschüsse an Gliederungen			4. Gesamt- ausgaben nach den Nummern 1 bis 3	Überschuss (+) oder Defizit (-)
	€	a) des laufenden Geschäfts- betriebes	b) für allgemeine politische Arbeit	c) für Wahlkämpfe	d) für die Vermögens- verwaltung einschließlich sich hieraus ergebender Zinsen	e) sonstige Zinsen	f) sonstige Ausgaben	€	€		
Bundesverband	3.380.922,76	937.487,16	1.175.460,94	1.259.346,76	252.066,15	6.410,25	76.711,46	372.117,22	7.460.532,70	338.967,84	
LV Schleswig Holstein nachgeordnete Gebietsverbände Gesamt	351.027,08	40.032,42	98.774,44	20.395,78	5.642,04	0,00	0,00	12.934,20	528.805,96	76.534,05	
LV Mecklenburg-Vorpommern nachgeordnete Gebietsverbände Gesamt	142.132,10	103.361,78	116.075,52	97.735,69	0,00	0,00	2.311,21	30.861,65	492.477,95	222.258,74	
LV Brandenburg nachgeordnete Gebietsverbände Gesamt	493.159,18	143.394,20	214.849,96	118.131,47	5.642,04	0,00	2.311,21	43.795,85	1.021.283,91	298.792,79	
LV Niedersachsen nachgeordnete Gebietsverbände Gesamt	142.754,42	36.318,90	58.170,00	47.743,01	0,00	0,00	411,64	31.472,97	316.870,94	29.199,28	
LV Hamburg nachgeordnete Gebietsverbände Gesamt	14.354,98	33.021,37	32.612,98	125.515,30	0,00	0,00	3.047,34	399,00	208.950,97	-27.771,81	
LV Sachsen nachgeordnete Gebietsverbände Gesamt	157.109,40	69.340,27	90.782,98	173.258,31	0,00	0,00	3.458,98	31.871,97	525.821,91	1.427,67	
LV Thüringen nachgeordnete Gebietsverbände Gesamt	285.890,23	56.071,36	52.256,04	120.044,89	0,00	0,00	113,95	4.462,40	498.838,87	-87.101,71	
LV Nordrhein-Westfalen nachgeordnete Gebietsverbände Gesamt	144.224,61	112.062,48	39.335,10	172.482,21	0,00	0,00	1.365,51	25.565,69	495.065,60	-150.626,02	
LV Rheinland-Pfalz nachgeordnete Gebietsverbände Gesamt	410.114,84	188.133,84	91.591,14	292.527,10	0,00	0,00	1.479,46	30.058,09	993.904,47	-217.727,73	
LV Bayern nachgeordnete Gebietsverbände Gesamt	525.612,28	81.411,93	158.033,15	104.119,19	2.771,51	0,00	32,26	14.539,79	886.520,11	397.353,84	
LV Baden-Württemberg nachgeordnete Gebietsverbände Gesamt	505.058,45	341.355,49	402.938,84	616.664,25	0,00	0,22	10.898,63	3.295,50	1.880.211,38	477.836,39	
LV Hesse nachgeordnete Gebietsverbände Gesamt	1.030.670,73	422.767,42	560.971,99	720.783,44	2.771,51	0,22	10.930,89	17.835,29	2.766.731,49	875.190,23	
LV Rheinland-Luxemburg nachgeordnete Gebietsverbände Gesamt	195.161,25	28.789,65	38.321,95	73.798,06	0,00	0,00	0,00	8.113,60	344.184,51	24.349,39	
LV Saarland nachgeordnete Gebietsverbände Gesamt	7.789,35	8.248,53	27.770,12	15.887,18	0,00	0,00	0,00	7.200,00	66.895,18	24.020,72	
LV Berlin nachgeordnete Gebietsverbände Gesamt	202.950,60	37.038,18	66.092,07	89.885,24	0,00	0,00	0,00	15.313,60	411.079,69	48.370,11	
LV Sachsen-Anhalt nachgeordnete Gebietsverbände Gesamt	323.885,99	72.961,77	38.518,01	209.237,09	0,00	0,00	1.160,00	25.426,90	669.189,76	-167.430,01	
LV Mecklenburg-Vorpommern nachgeordnete Gebietsverbände Gesamt	63.896,26	53.199,18	59.228,78	199.145,46	0,00	0,00	378,01	1.116,00	376.923,69	-121.388,62	
LV Brandenburg nachgeordnete Gebietsverbände Gesamt	387.762,25	126.120,95	95.746,79	408.382,55	0,00	0,00	1.538,01	26.542,90	1.046.113,45	-288.818,63	

GRÜNE 2014 (Ausgaberechnung – Forts. –)

Ausgabenrechnung gemäß § 24 Abs. 5 PartG

	1. Personalausgaben	2. Sachausgaben					3. Zuschüsse an Gliederungen			4. Gesamtausgaben nach den Nummern 1 bis 3	Überschuss (+) oder Defizit (-)
	€	a) des laufenden Geschäftsbetriebes	b) für allgemeine politische Arbeit	c) für Wahlkämpfe	d) für die Vermögensverwaltung einschließlich sich hieraus ergebender Zinsen	e) sonstige Zinsen	f) sonstige Ausgaben	€	€	€	
LV Sachsen-Anhalt nachgeordnete Gebietsverbände	126.623,29	40.592,66	59.801,97	17.437,19	0,00	0,00	2.439,74	20.192,23	267.087,08	37.652,50	
Gesamt	13.748,59	52.711,97	34.688,23	117.434,22	0,00	0,00	1.781,46	0,00	220.344,47	-24.003,24	
	140.371,88	93.304,63	94.470,20	134.871,41	0,00	0,00	4.221,20	20.192,23	487.431,55	13.649,26	
LV Berlin nachgeordnete Gebietsverbände	401.325,76	182.468,88	136.682,94	70.102,38	0,00	0,00	8.554,22	132.987,96	932.122,14	335.757,83	
Gesamt	200.651,68	200.297,14	153.107,83	87.706,16	0,00	25,68	25.322,83	1.200,00	688.311,32	104.885,47	
	601.977,44	382.766,02	289.790,77	157.808,54	0,00	25,68	33.877,05	134.187,96	1.600.433,46	440.643,30	
LV Sachsen nachgeordnete Gebietsverbände	260.809,86	56.435,59	71.296,58	246.703,75	0,00	0,00	1.551,12	19.964,47	658.763,37	-154.584,36	
Gesamt	80.480,38	58.952,31	49.894,42	338.531,13	18,37	0,00	280,60	1.483,20	529.440,41	-221.766,84	
	341.290,24	115.387,90	120.893,00	587.234,88	18,37	0,00	1.831,72	21.447,67	1.188.203,78	-376.351,20	
LV Nordrhein-Westfalen nachgeordnete Gebietsverbände	1.153.492,81	345.068,75	329.771,93	158.024,44	43.575,66	23,12	954,35	74.896,80	2.105.807,76	312.545,09	
Gesamt	1.787.862,88	1.455.946,69	1.173.348,92	2.987.310,59	0,00	843,66	8.442,85	550.804,98	7.964.580,57	-1.605.599,52	
	2.941.375,69	1.801.015,44	1.503.120,55	3.145.335,03	43.575,86	866,78	9.397,20	625.701,78	10.070.388,33	-1.293.054,43	
LV Hessen nachgeordnete Gebietsverbände	382.394,90	121.369,49	167.645,92	46.651,81	0,00	0,00	6.536,27	15.401,49	739.959,88	295.388,85	
Gesamt	460.622,68	373.408,23	319.196,18	262.037,72	0,00	0,00	1.611,30	2.655,78	1.419.531,89	441.414,00	
	843.007,58	494.777,72	486.842,10	308.689,53	0,00	0,00	8.147,57	18.057,27	2.159.521,77	736.802,85	
LV Thüringen nachgeordnete Gebietsverbände	194.514,48	44.967,79	55.151,55	252.871,54	0,00	0,00	404,61	35.194,56	583.104,53	-218.735,89	
Gesamt	1.899,71	48.926,24	34.942,88	219.305,30	0,00	0,00	650,64	1.659,50	307.384,27	-108.039,73	
	198.414,19	83.894,03	90.094,43	472.176,84	0,00	0,00	1.055,25	36.854,06	890.488,80	-326.775,62	

GRÜNE 2014 (Ausgaberechnung – Forts. –)

Ausgabenrechnung gemäß § 24 Abs. 5 PartG

Ausgaben	1. Personal- ausgaben	2. Sachausgaben					3. Zuschüsse an Gliederungen			4. Gesamt- ausgaben nach den Nummern 1 bis 3	Überschuss (+) oder Defizit (-)	
	€	a) des laufenden Geschäfts- betriebes	b) für allgemeine politische Arbeit	c) für Wahlkämpfe	d) für die Vermögens- verwaltung einschließlich sich hieraus ergebender Zinsen	e) sonstige Zinsen	f) sonstige Ausgaben	€	€	€		€
LV Rheinland-Pfalz nachgeordnete Gebietsverbände Gesamt	491.405,99 32.512,13 523.918,12	102.006,59 101.947,53 203.954,12	104.835,47 142.854,98 247.690,45	63.777,79 477.754,21 541.532,00	0,00 0,00 0,00	0,00 0,00 0,00	1.498,69 1.634,38 3.133,07	9.806,85 31.793,42 41.600,27	773.331,38 788.496,65 1.561.828,03	82.733,00 -178.882,91 -96.149,91		
LV Saarland nachgeordnete Gebietsverbände Gesamt	94.237,92 0,00 94.237,92	39.495,52 16.444,37 55.939,89	17.091,82 12.114,80 29.206,62	14.881,14 121.136,78 136.017,92	0,00 0,00 0,00	0,00 0,00 0,00	3.718,75 1.356,49 5.075,24	3.011,67 0,00 3.011,67	172.436,82 151.052,44 323.489,26	46.240,55 -58.864,00 -12.623,45		
LV Baden-Württemberg nachgeordnete Gebietsverbände Gesamt	800.723,52 445.694,46 1.246.417,98	157.597,43 418.951,68 576.549,11	252.716,39 506.927,50 759.643,89	35.471,32 1.622.897,07 1.658.468,39	797,47 59,38 856,85	0,00 73,06 73,06	4.467,58 17.984,65 22.452,43	1.133.029,81 51.301,84 1.184.331,65	2.384.803,52 3.063.989,84 5.448.793,36	-341.330,49 298.443,14 -42.887,35		
LV Bayern nachgeordnete Gebietsverbände Gesamt	879.110,79 244.949,01 1.124.059,80	181.623,87 360.060,77 541.684,64	259.863,92 704.953,30 964.816,92	81.591,25 2.492.748,95 2.574.340,20	28,00 0,00 28,00	0,79 0,00 0,79	2.814,57 24.571,78 27.386,35	113.790,69 72.762,13 186.552,72	1.518.823,46 3.900.045,94 5.418.869,42	80.278,34 -1.076.656,43 -996.378,09		
Summe Bundesverband Summe Landesverbände Summe nachgeordnete Gebietsverbände Summe Gesamtpartei	3.380.922,76 6.588.960,57 4.145.897,27 14.115.780,60	937.497,16 1.587.212,60 3.738.855,76 6.263.565,52	1.175.460,94 1.896.933,48 3.809.770,38 6.882.164,80	1.259.346,76 1.564.850,63 9.854.392,22 12.778.589,61	252.066,15 52.814,88 77,75 304.856,78	6.410,25 23,91 942,62 7.376,78	76.711,46 34.657,75 101.637,88 213.007,09	372.117,22 1.655.226,29 782.128,69 2.808.472,20	7.460.532,70 13.380.680,11 22.533.702,57 43.374.915,38	338.987,84 768.850,26 -2.004.740,46 -896.922,36		

GRÜNE 2014 (Vermögensbilanz, Besitzposten)

Vermögensbilanz gemäß § 24 Abs. 6 PartG

Besitzposten	A. Anlagevermögen						B. Umlaufvermögen				C. Gesamtbesitzposten (Summe aus A und B)
	I. Sachanlagen		II. Finanzanlagen		Forderungen an Gliederungen	Forderungen aus der staatlichen Teilfinanzierung	III. Geldbestände	IV. sonstige Vermögensgegen- stände	€		
	1. Haus- und Grundvermögen	2. Geschäftsstellen- ausstattung	1. Beteiligungen an Unternehmen	2. sonstige Finanzanlagen						€	
Bundesverband	8.163.646,87	437.012,46	0,00	0,00	438.467,45	0,00	1.109.918,22	437.885,11	10.586.730,11		
LV Schleswig Holstein nachgeordnete Gebietsverbände Gesamt	171.000,00	10.849,75	0,00	0,00	441.231,20	0,00	127.456,72	3.385,90	753.923,57		
LV Mecklenburg-Vorpommern nachgeordnete Gebietsverbände Gesamt	0,00	0,00	0,00	0,00	1.390,40	0,00	205.108,56	5.298,90	211.795,86		
LV Hamburg nachgeordnete Gebietsverbände Gesamt	0,00	0,00	0,00	0,00	11.609,47	0,00	46.149,85	289,89	58.050,21		
LV Niedersachsen nachgeordnete Gebietsverbände Gesamt	686.791,49	39.014,44	0,00	0,00	12.999,87	0,00	251.256,41	5.588,79	269.846,07		
LV Nordrhein-Westfalen nachgeordnete Gebietsverbände Gesamt	0,00	0,00	0,00	0,00	55.133,70	0,00	110.334,65	3.882,39	169.350,74		
LV Rheinland-Pfalz nachgeordnete Gebietsverbände Gesamt	0,00	0,00	0,00	0,00	113.710,21	0,00	153.188,68	20.789,01	287.687,90		
LV Saarland nachgeordnete Gebietsverbände Gesamt	0,00	0,00	0,00	0,00	168.843,91	0,00	263.523,33	24.671,40	457.038,64		
LV Sachsen nachgeordnete Gebietsverbände Gesamt	686.791,49	39.014,44	0,00	0,00	1.218.256,20	0,00	436.063,19	9.001,86	2.388.127,18		
LV Sachsen-Anhalt nachgeordnete Gebietsverbände Gesamt	0,00	0,00	1.000,00	6.135,52	541.930,41	0,00	2.295.004,39	30.102,13	2.874.172,45		
LV Thüringen nachgeordnete Gebietsverbände Gesamt	686.791,49	39.014,44	1.000,00	6.135,52	1.760.186,61	0,00	2.731.087,58	39.103,99	5.263.299,63		
LV Bremen nachgeordnete Gebietsverbände Gesamt	0,00	0,00	0,00	0,00	433.702,92	0,00	175.784,88	3.193,57	612.681,37		
LV Berlin nachgeordnete Gebietsverbände Gesamt	0,00	0,51	0,00	0,00	96.226,97	0,00	109.246,27	0,00	205.473,75		
LV Brandenburg nachgeordnete Gebietsverbände Gesamt	0,00	0,51	0,00	0,00	529.929,89	0,00	285.031,15	3.193,57	818.155,12		
LV Nordrhein-Westfalen nachgeordnete Gebietsverbände Gesamt	0,00	0,00	0,00	0,00	29.903,06	0,00	84.191,29	8.447,47	122.541,82		
LV Rheinland-Pfalz nachgeordnete Gebietsverbände Gesamt	0,00	0,00	0,00	0,00	22.347,51	0,00	83.278,98	3.037,28	108.663,77		
LV Saarland nachgeordnete Gebietsverbände Gesamt	0,00	0,00	0,00	0,00	52.250,57	0,00	167.470,27	11.484,75	231.205,59		

GRÜNE 2014 (Vermögensbilanz, Besitzposten – Forts. –)

Vermögensbilanz gemäß § 24 Abs. 6 PartG

Besitzposten	A. Anlagevermögen						B. Umlaufvermögen				C. Gesamtbesitzposten (Summe aus A und B)
	i.		ii.		Forderungen an Citederungen	Forderungen aus der staatlichen Teilfinanzierung	iii. Geldbestände	iv. sonstige Vermögensgegen- stände	€		
	1. Haus- und Grundvermögen	2. Geschäftsstellen- ausstattung	Finanzanlagen								
			1. Beteiligungen an Unternehmen	2. sonstige Finanzanlagen							
€	€	€	€	€	€	€	€	€			
LV Sachsen-Anhalt	0,00	0,00	0,00	0,00	0,00	2.282,72	0,00	304.935,10	4.588,88	311.806,70	
nachgeordnete Gebietsverbände	0,00	0,00	0,00	0,00	0,00	28.708,57	0,00	159.274,93	3.295,99	191.279,49	
Gesamt	0,00	0,00	0,00	0,00	0,00	30.991,29	0,00	464.210,03	7.884,87	503.086,19	
LV Berlin	0,00	0,00	0,00	0,00	0,00	2.754,02	0,00	1.115.099,48	3.147,57	1.121.001,07	
nachgeordnete Gebietsverbände	0,00	7.553,67	0,00	0,00	0,00	141.455,66	0,00	411.128,47	12.409,87	572.547,67	
Gesamt	0,00	7.553,67	0,00	0,00	0,00	144.209,68	0,00	1.526.227,95	15.557,44	1.693.548,74	
LV Sachsen	0,00	0,00	0,00	0,00	0,00	217.221,43	0,00	142.076,17	7.247,78	366.545,38	
nachgeordnete Gebietsverbände	0,00	52,77	0,00	0,00	1.604,26	12.221,84	0,00	127.256,43	1.707,42	142.842,72	
Gesamt	0,00	52,77	0,00	0,00	1.604,26	229.443,27	0,00	269.332,60	8.955,20	509.388,10	
LV Nordrhein-Westfalen	4.763.067,14	441.286,27	0,00	0,00	0,00	46.396,99	0,00	805.995,29	13.271,00	6.070.016,69	
nachgeordnete Gebietsverbände	0,00	8.241,38	500,00	0,00	20.883,53	759.678,96	0,00	4.749.038,55	55.810,54	5.594.152,96	
Gesamt	4.763.067,14	449.527,65	500,00	0,00	20.883,53	806.075,95	0,00	5.555.033,84	69.081,54	11.664.169,65	
LV Hessen	0,00	40.700,00	0,00	0,00	0,00	1.249.428,84	0,00	577.220,74	37.772,99	1.905.122,57	
nachgeordnete Gebietsverbände	100,00	15.593,43	1.022,58	360,28	1.022,58	242.000,73	0,00	1.957.146,09	27.703,68	2.243.926,79	
Gesamt	100,00	56.293,43	1.022,58	360,28	1.022,58	1.491.429,57	0,00	2.534.366,83	65.476,67	4.149.049,36	
LV Thüringen	0,00	0,00	0,00	0,00	0,00	38.032,30	0,00	56.423,68	1.497,65	95.953,63	
nachgeordnete Gebietsverbände	0,00	0,00	0,00	0,00	0,00	18.244,13	0,00	77.968,05	2.601,21	98.813,39	
Gesamt	0,00	0,00	0,00	0,00	0,00	56.278,43	0,00	134.391,73	4.098,86	194.767,02	

GRÜNE 2014 (Vermögensbilanz, Besitzposten – Forts. –)

Vermögensbilanz gemäß § 24 Abs. 6 PartG

Besitzposten	A. Anlagevermögen						B. Umlaufvermögen				C. Gesamtbesitzposten (Summe aus A und B)		
	I. Sachanlagen		II. Finanzanlagen		I. Forderungen an Gliederungen	II. Forderungen aus der staatlichen Teilfinanzierung	III. Geldbestände	IV. sonstige Vermögensgegen- stände	€	€			
	1. Haus- und Grundvermögen	2. Geschäftsstellen- ausstattung	1. Beteiligungen an Unternehmen	2. sonstige Finanzanlagen								€	€
LV Rheinland Pfalz nachgeordnete Gebietsverbände	0,00	10.200,34	0,00	0,00	802,91	0,00	0,00	508.694,74	28.040,05	547.738,04			
Gesamt	0,00	10.201,34	0,00	0,00	40.159,69	0,00	0,00	1.106.018,25	31.847,77	1.188.227,05			
LV Saarland nachgeordnete Gebietsverbände	0,00	3,57	0,00	0,00	4.046,21	0,00	0,00	194.030,60	1.416,20	199.498,58			
Gesamt	0,00	3,57	0,00	0,00	12.203,11	0,00	0,00	360.329,09	1.416,20	373.951,97			
LV Baden-Württemberg nachgeordnete Gebietsverbände	265.240,04	48.088,88	0,00	0,00	470.366,76	0,00	0,00	2.003.746,40	1.944,90	2.789.386,98			
Gesamt	0,00	906,98	1.080,00	2.500,00	461.330,41	0,00	0,00	2.327.172,47	25.453,45	2.818.443,31			
LV Bayern nachgeordnete Gebietsverbände	265.240,04	48.995,86	1.080,00	2.500,00	931.697,17	0,00	0,00	4.330.918,87	27.398,35	5.607.830,29			
Gesamt	0,00	35.770,89	0,00	0,00	805.607,30	0,00	0,00	1.228.606,93	12.467,53	2.082.452,65			
Summe Bundesverband Summe Landesverbände	8.163.646,87	437.012,46	0,00	0,00	438.467,45	0,00	0,00	1.109.918,22	437.685,11	10.586.730,11			
Summe nachgeordnete Gebietsverbände	5.886.098,67	625.914,14	0,00	0,00	5.016.558,98	0,00	0,00	8.075.766,42	144.604,64	19.748.942,83			
Summe Gesamt	14.049.845,54	1.108.822,69	3.682,60	40.332,10	9.637.939,76	0,00	0,00	24.412.856,75	820.430,70	50.073.810,14			

GRÜNE 2014 (Vermögensbilanz, Schuldposten, Reinvermögen)

Vermögensbilanz gemäß § 24 Abs. 6 PartG (Fortsetzung)

Schuldposten	A. Rückstellungen		B. Verbindlichkeiten					C. Gesamte Schuldposten (Summe von A und B)	Reinvermögen (positiv oder negativ)					
	ii. sonstige Rückstellungen		i. Verbindlichkeiten gegenüber Gliederungen	ii. Rückzahlungsverpflichtungen aus der staatlichen Teilfinanzierung	iii. Verbindlichkeiten gegenüber Kreditinstituten	iv. Verbindlichkeiten gegenüber sonstigen Darlehensgebern	v. sonstige Verbindlichkeiten							
	i. Pensionsverpflichtungen	€								€				
										€	€	€	€	€
Bundesverband	0,00	41.312,44	5.517.079,53	213.408,23	4.184.953,19	0,00	252.878,78	10.209.630,17	377.099,94					
LV Schleswig Holstein	0,00	6.750,00	441.350,57	0,00	0,00	0,00	11.891,85	459.992,22	293.931,35					
nachgeordnete Gebietsverbände	0,00	0,00	3.337,18	0,00	0,00	0,00	10.233,61	13.570,79	600.945,45					
Gesamt	0,00	6.750,00	444.687,75	0,00	0,00	0,00	22.125,26	473.563,01	894.876,80					
LV Mecklenburg-Vorpommern	0,00	5.800,00	14.486,91	0,00	0,00	0,00	13.233,43	33.520,34	178.275,52					
nachgeordnete Gebietsverbände	0,00	50,00	1.402,26	0,00	0,00	0,00	1.544,74	2.997,00	55.053,21					
Gesamt	0,00	5.850,00	15.889,17	0,00	0,00	0,00	14.778,17	36.517,34	233.328,73					
LV Hamburg	0,00	7.050,00	49.998,42	0,00	0,00	0,00	18.421,71	75.470,13	93.880,61					
nachgeordnete Gebietsverbände	0,00	0,00	56.013,66	0,00	0,00	0,00	6.248,93	62.262,59	225.425,31					
Gesamt	0,00	7.050,00	106.012,08	0,00	0,00	0,00	24.670,64	137.732,72	319.305,92					
LV Niedersachsen	0,00	10.828,29	24.853,89	0,00	0,00	0,00	14.632,78	50.312,94	2.338.814,24					
nachgeordnete Gebietsverbände	0,00	0,00	608,52	0,00	0,00	0,00	25.599,70	26.208,22	2.847.964,23					
Gesamt	0,00	10.828,29	25.462,41	0,00	0,00	0,00	40.232,46	76.521,16	5.186.778,47					
LV Bremen	0,00	4.433,99	11.011,29	0,00	0,00	0,00	11.985,45	27.430,13	585.251,24					
nachgeordnete Gebietsverbände	0,00	1.060,00	18.829,62	0,00	0,00	0,00	3.855,57	23.745,19	181.728,56					
Gesamt	0,00	5.493,99	29.840,91	0,00	0,00	0,00	15.841,02	51.175,32	766.979,80					
LV Brandenburg	0,00	5.681,46	13.850,92	8.891,50	0,00	0,00	5.743,90	34.167,78	88.374,04					
nachgeordnete Gebietsverbände	0,00	0,00	5.789,98	0,00	0,00	0,00	5.693,63	11.483,61	97.180,16					
Gesamt	0,00	5.681,46	19.640,90	8.891,50	0,00	0,00	11.437,53	45.651,39	185.554,20					

GRÜNE 2014 (Vermögensbilanz, Schuldposten, Reinvermögen – Forts. –)

Vermögensbilanz gemäß § 24 Abs. 6 PartG (Fortsetzung)

Schuldposten	A. Rückstellungen					B. Verbindlichkeiten					C. Gesamte Schuldposten (Summe von A und B)	Reinvermögen (positiv oder negativ)
	I. Pensionsverpflichtungen		II. sonstige Rückstellungen		I. Verbindlichkeiten gegenüber Gliederungen	II. Rückzahlungsverpflichtungen aus der staatlichen Teilfinanzierung	III. Verbindlichkeiten gegenüber Kreditinstituten	IV. Verbindlichkeiten gegenüber sonstigen Darlehensgebern	V. sonstige Verbindlichkeiten			
	€	€	€	€						€		
LV Rheinland Pfalz nachgeordnete Gebietsverbände	0,00	20.876,53	28.615,97	0,00	0,00	0,00	0,00	0,00	0,00	28.071,32	75.363,82	472.374,22
Gesamt	0,00	22.127,85	39.481,32	0,00	0,00	0,00	0,00	0,00	0,00	31.480,61	94.369,78	621.483,05
LV Saarland nachgeordnete Gebietsverbände	0,00	5.730,00	14.887,31	0,00	0,00	0,00	0,00	0,00	0,00	7.643,86	28.261,17	171.237,41
Gesamt	0,00	5.730,00	26.200,44	0,00	0,00	0,00	0,00	0,00	0,00	8.756,21	40.686,65	333.265,32
LV Baden-Württemberg nachgeordnete Gebietsverbände	0,00	61.897,70	429.923,09	0,00	0,00	0,00	0,00	0,00	0,00	51.755,58	543.576,37	2.245.810,61
Gesamt	0,00	78.408,14	594.335,54	0,00	0,00	0,00	0,00	0,00	0,00	82.695,81	755.439,49	4.852.390,80
LV Bayern nachgeordnete Gebietsverbände	0,00	38.570,17	948.911,79	0,00	0,00	0,00	0,00	0,00	0,00	28.260,77	1.015.742,73	1.066.709,92
Gesamt	0,00	38.570,17	1.104.465,48	0,00	0,00	114,29	114,29	0,00	4.000,00	68.643,59	228.311,57	2.884.312,58
Summe Bundesverband	0,00	41.312,44	5.517.079,53	213.406,23	0,00	4.194.953,19	0,00	0,00	0,00	252.876,78	10.209.630,17	377.099,94
Summe Landesverbände	0,00	248.415,78	3.510.079,95	8.891,52	0,00	925.640,23	0,00	0,00	0,00	345.550,42	5.036.577,90	14.710.364,93
Summe nachgeordnete Gebietsverbände	0,00	25.421,76	610.680,28	0,00	0,00	526,37	0,00	0,00	61.893,40	252.118,12	950.639,93	18.787.497,27
Summe Gesamtpartei	0,00	315.149,98	9.637.839,76	222.297,76	0,00	5.111.119,79	0,00	0,00	51.893,40	850.547,32	16.198.648,00	33.874.962,14

GRÜNE 2014 (Erläuterungen, Zuwendungen)

Gesonderte Ausweise und Erläuterungen**A. Zuwendungen (eingezahlte Mitglieds- oder Mandatsträgerbeiträge oder rechtmäßig erlangte Spenden) natürlicher Personen (§ 24 Abs. 8 i. V. m. § 18 Abs. 3 Satz 1 Nr. 3 PartG)**

Summe der Zuwendungen natürlicher Personen
(Einnahmerekchnung, Spalte 1 + Spalte 2 + Spalte 3) 22.034.905,75 €

abzüglich
nicht zweifelsfrei zuzuordnender Zuwendungen
(z.B. Bagatellspenden aus „Tellersammlungen“ und
gemäß § 25 Abs. 2 Nr. 6 zulässige „anonyme“ Spenden) 22.394,66 €

abzüglich
Spenden mittels Bargeld, die den Betrag von
1.000 € übersteigen (§ 25 Abs. 1 Satz 2 PartG) 0,00 €

abzüglich
Summe der Zuwendungen natürlicher Personen,
soweit sie den Betrag von 3.300 € übersteigen 4.049.746,19 €

Summe der Zuwendungen natürlicher Personen
bis 3.300 € 17.962.764,90 €

abzüglich
in früheren Rechenschaftsberichten
zu Unrecht ausgewiesener Zuwendungen 1.419,56 €

Summe der Zuwendungen im Sinne
von § 18 Abs. 3 Satz 1 Nr. 3 PartG 17.961.345,34 €

GRÜNE 2014 (Erläuterungen, Spenden)

B. Ausweis der Spenden und Mandatsträgerbeiträge an die Partei oder einen oder mehrere ihrer Gebietsverbände, deren Gesamtwert im Rechnungsjahr 10.000 € übersteigt (§ 25 Abs. 3 PartG)

NAME	VORNAME	TITEL	STRASSE	PLZ	ORT	Summe
Abel	Martin-Sebastian		Beethovenstr. 10	40233	Düsseldorf	14.352,16 €
Adams	Dirk		Fischersand 41	99084	Erfurt	15.811,37 €
Albrecht	Jan Philipp		Martin-Luther-Str. 29	38300	Wolfenbüttel	18.615,92 €
Allianz SE			Pariser Platz 6	10117	Berlin	30.000,00 €
Alt	Irene		Ernst-Ludwig-Str. 19	55257	Budenheim	16.545,04 €
Al-Wazir	Tarek		Rohrstr. 82	63075	Offenbach	24.132,65 €
Amtsberg	Luise		Großgörschenstr. 38	10827	Berlin	20.131,79 €
Andreae	Kerstin		Oberau 59	79102	Freiburg im Breisgau	13.716,36 €
Andresen	Rasmus		St.-Jürgen-Str. 75	24937	Flensburg	12.991,70 €
Arnold	Roswitha		Auf der Ohmer 10	51381	Leverkusen	12.528,65 €
Baerbock	Annalena		Große Weinmeisterstr. 12	14467	Potsdam	18.231,92 €
Bajus	Volker		Drosselweg 25	49088	Osnabrück	13.453,34 €
Bas	Ali		Bonifatiusstr. 40	59229	Ahlen	16.846,92 €
Bauer	Theresia		Im Winkel 9	69123	Heidelberg	17.133,00 €
Bause	Margarete		Kaiserstr. 47	80801	München	13.980,50 €
Beck	Marieluise		Wernigeroder Str. 10	28205	Bremen	13.173,80 €
Becker	Horst		Matthias-Claudius-Weg 9	53797	Lohmar	11.592,00 €
Beisheim	Birgit	Dr.	Sanddomstr. 22	47269	Duisburg	20.928,03 €
Beu	Rolf-Gerd		Auf d. Dransdorfer Berg 34	53121	Bonn	11.868,00 €
Bocklet	Marcus		Juliusstraße 7	60487	Frankfurt am Main	14.313,20 €
Böhlen	Beate		Hahnhofstraße 1	76530	Baden-Baden	10.380,00 €
Bohn	Marret	Dr.	Königsfurt 23 b	24796	Klein Königsförde	21.161,10 €
Bohle	Matthi		Herforder Str. 56	33602	Bielefeld	14.196,48 €
Bonde	Alexander		Ellbachstr. 66	72270	Baiersbronn	14.201,28 €
Borkamp	Jana		Körtestr. 34	10967	Berlin	14.280,00 €
Brantner	Franziska		Kirchstr. 38	69115	Heidelberg	16.408,92 €
Braun	Bernhard	Dr.	Carolistr. 33	67067	Ludwigshafen	11.377,92 €
Bréms	Wibke		Sparrenburgweg 2	33332	Gütersloh	14.051,90 €
Brugger	Agnieszka		Platz der Republik 1	11011	Berlin	21.308,48 €
Brust	Gerhard		Gerolsteiner Str. 122	50937	Köln	12.168,73 €
Celina	Kerstin		Seefeldstr. 22a	97273	Kürnach	14.057,11 €
Cramer	Michael		Wallotstr. 16	14193	Berlin	11.844,00 €
Daimler AG			Mercedesstr. 137	70546	Stuttgart	40.000,00 €
Dalbert	Claudia	Prof. Dr.	Schillerstraße 9	06114	Halle (Saale)	10.692,20 €
Deligöz	Ekin		Schubertstr. 27	89250	Senden	13.547,28 €
Deutsche Vermögensberatung AG			Münchener Straße 1	60329	Frankfurt am Main	40.000,00 €
Dörmer	Katja		Osloerstr. 17	53117	Bonn	18.881,08 €
Dorn-Rancke	Angela		Kämpfrasen 8	35037	Marburg	14.117,80 €
Dreiseitel	Jo		Joseph-Beuys-Weg 14	65428	Rüsselsheim	15.804,75 €
Dröge	Katharina		Teutoburger Str. 27	50678	Köln	19.973,28 €
Düker	Monika		Grafenberger Allee 65	40237	Düsseldorf	14.304,74 €
Dürr	Sepp	Dr.	Dorfstr. 8	82110	Germering	10.148,25 €
Ebner	Harald		Poststr. 12	74592	Kirchberg an der Jagst	18.399,10 €
Engstfeld	Stefan		Neckarstraße 3	40219	Düsseldorf	13.890,00 €
Erdmann	Anke		Am Moorwiesengraben 25	24113	Kiel	12.670,64 €
Erfurth	Sigrid		Lange Str. 26	37249	Neu-Eichenberg	22.146,50 €
ERGO Versicherungsgruppe AG			Victoriaplatz 2	40198	Düsseldorf	15.000,00 €
Erichson	Wolfgang		Langer Anger 37	69115	Heidelberg	11.496,00 €
Evonik Industries AG			Rellinghauser Str. 1-11	45128	Essen	20.000,00 €
Feldmayer	Martina		Peter-Fischer-Allee 23	65929	Frankfurt am Main	13.093,80 €
Filius	Jürgen		Riedleinweg 29	89075	Ulm	10.038,00 €
Frehe	Horst		Am Dammacker 7	28201	Bremen	11.000,00 €
Fritz	Jörg-Matthias		Zeppelinstraße 35	73033	Göppingen	10.831,12 €
Fritzen	Maria-Elisabeth		Am Wasserwerk 7	23617	Stockelsdorf	15.132,30 €
Frömmrich	Jürgen		Burgstr. 3B	35066	Frankenberg	13.437,80 €

GRÜNE 2014 (Erläuterungen, Spenden – Forts. –)

Gajek	Silke	Johannesstraße 23	19053	Schwerin	15.162,95 €
Gambke	Thomas	Dr. Thrasoltstr. 22	10585	Berlin	23.803,22 €
Ganserer	Markus	Bärenschanzstr. 11	90429	Nürnberg	14.446,00 €
Gastel	Matthias	Pfarrstraße 8	70794	Filderstadt	25.309,74 €
Gehring	Kai	Kopstadtplatz 13	45127	Essen	20.358,36 €
Gehring	Thomas	Talstr. 29	87544	Gunzesried	17.489,10 €
Gerkan	Jutta	Lloydstraße 5	17192	Waren	12.972,72 €
Gerstenberg	Karl-Heinz	Dr. Schevenstraße 31	01326	Dresden	10.270,00 €
Giegold	Sven	Charlottenstr. 59	40211	Düsseldorf	16.452,00 €
Giesbert	Tim	Neudecker Str. 32	45470	Mülheim	10.019,39 €
Goldbach	Eva	F-L-Jahn-Str. 20	36341	Lauterbach	14.610,01 €
Goldmann	Herbert	Unnaer Str. 37	58730	Fröndenberg	14.510,40 €
Göring-Eckardt	Katrin	Ernst-Häckel-Platz 6	99192	Ingersleben	12.973,56 €
Gote	Ulrike	von-Römer-Str. 26	95444	Bayreuth	11.167,25 €
Grochowiak-Schmieding	Manuela	Glatzerstr. 11	33813	Oerlinghausen	10.226,40 €
Habeck	Robert	Dr. Marienhölungsweg 50c	24939	Fiensburg	17.534,67 €
Hajduk	Anja Margarete Helene	Barmbeker Straße 39	22303	Hamburg	21.033,28 €
Hamburg	Julia Willie	Quirrestr. 12	30451	Hannover	12.101,34 €
Hammann	Ursula	Falltorstr. 9a	64584	Biebesheim	13.177,80 €
Hanses	Dagmar	Neue Str. 10	59581	Warstein	10.537,00 €
Harms	Rebecca	OT. Dickfeitzen 13	29496	Waddeweitz	18.144,70 €
Hartmann	Ludwig	Alte Bergstr. 400	86899	Landsberg	15.348,00 €
Haßelmann	Britta	Siechenmarschstr. 40	33615	Bielefeld	18.952,24 €
Häusling	Martin	Heideweg 1	34596	Bad Zwesten	11.792,00 €
Heere	Gerald	Am Forst 6	38108	Braunschweig	20.710,34 €
Heinen-Kljajic	Gabriele	Nußbergstr. 29	38104	Braunschweig	23.195,40 €
Heinold	Monika	Seeblick 16	24106	Kiel	20.114,48 €
Hermann	Winfried	Schlosserstr. 11	70178	Stuttgart	13.479,00 €
Hermenau	Antje	Döbelner Str. 9	01129	Dresden	12.964,84 €
Herrmann	Monika	Blücherstr. 53	10961	Berlin	15.876,00 €
Hinz	Priska	Walkmühlenweg 14	35745	Herborn	19.924,80 €
Hofreiter	Anton	Dr. Prager Str. 3	82008	Unterhaching	20.345,16 €
Höhn	Bärbel	Grillostr. 30	46045	Oberhausen	20.883,36 €
Höhne	Angelika	Jagowstr. 15	13585	Berlin	12.576,00 €
Jaeger	Johann-Georg	Wismarsche Str. 3	18057	Rostock	12.158,32 €
Janßen	Hans-Joachim	Pastorenweg 24	26349	Jade	11.849,34 €
Janssen-Kucz	Meta	Große Roßbergstr. 27 a	26789	Leer	11.621,34 €
Jungclaus	Michael	Hohe Allee 1	15366	Neuenhagen	10.176,96 €
Kamm	Christine	Luitpoldstr. 26	86157	Augsburg	12.947,38 €
Karlowski	Ursula	Dr. Augustenstraße 42	18055	Rostock	10.015,80 €
Kaufmann	Frank Peter	Frankfurter Straße 53	63128	Dietzenbach	13.200,00 €
Kekeritz	Uwe	Custenlohr 40	97215	Uffenheim	19.656,16 €
Keller	Ska	Wrangelstr. 87	10997	Berlin	18.772,00 €
Kerstan	Jens Hinrich	Sichter 16	21029	Hamburg	11.364,00 €
Keul	Katja	Linnert 2	31608	Marklohe	12.428,66 €
Keymis	Oliver	Schulstr. 9	40668	Meerbusch	22.291,75 €
Kindler	Sven-Christian	Senior-Blumenberg-Gang 1	30159	Hannover	20.178,90 €
Kirchner	Jens-Holger	Lehderstr. 106	13086	Berlin	10.944,24 €
Klein-Schmeink	Maria	Heisstr. 35	48145	Münster	16.985,84 €
Klocke	Arndt	Schwerinstr. 6	50733	Köln	14.542,73 €
Klose	Kai	Stettiner Str. 8	65510	Idstein	14.414,94 €
Klotz	Sibyll	Dr. Kreuzbergstr. 44	10965	Berlin	10.800,00 €
Köbler	Daniel	Am Steinbruch 1	55130	Mainz	19.392,16 €
Koenigs	Tom	Braubachstraße 41	60311	Frankfurt am Main	10.249,08 €
Kotting-Uhl	Sylvia	Akademiestraße 26	76133	Karlsruhe	18.614,11 €
Krebs	Silke	Alexanderstr. 52	70182	Stuttgart	13.440,00 €
Kretschmann	Winfried	Litschenberg 4	72488	Sigmaringen	19.531,06 €
Krickel	Werner	Im Städtchen 1	52156	Monschau	13.300,78 €
Krischer	Oliver	Pastor-Lüpschen-Str. 82	52351	Düren	13.283,28 €
Krüger	Mario	Seydlitzstr. 35	44263	Dortmund	14.551,12 €
Kühn	Christian	Dorfstr. 62/2	72074	Tübingen	25.708,26 €

GRÜNE 2014 (Erläuterungen, Spenden – Forts. –)

Kühn	Stephan	Fichtenstraße 1	01097	Dresden	16.912,78 €
Künast	Renate	Platz der Republik 1	11011	Berlin	19.916,52 €
Kurth	Markus	Nettelbeckstr. 1	44147	Dortmund	16.703,28 €
Langhorst	Ulrich	Stolzestr. 22	44139	Dortmund	12.477,20 €
Lazar	Monika	Wiedebachstraße 18	04277	Leipzig	20.224,16 €
Legel-Wood	Birgit	Augustastr. 79	58452	Witten	10.405,00 €
Leiner	Ulrich	Steingaden 6	87477	Sulzberg	16.305,10 €
Lemke	Eveline	Heinrich-Lersch-Weg 15	53489	Sinzig	16.928,00 €
Lemke	Steffi	Karlstr. 28	06844	Dessau-Roßlau	16.803,98 €
Limburg	Helge	Hannah-Arendt-Platz 1	30159	Hannover	12.125,34 €
Lindlohr	Andrea	Martinstr. 32	73728	Esslingen am Neckar	10.735,52 €
Lindner	Tobias	Dr. Mozartstraße 5	76744	Wörth am Rhein	16.600,25 €
Linnert	Karoline	Goslarer Str. 6	28207	Bremen	10.020,00 €
Lipp	Marianne	Alte Zollstr. 35	41372	Niederkrüchten	12.866,30 €
Lochbihler	Barbara	Wagnerstr. 7	87671	Ronsberg	16.541,00 €
Löhrmann	Sylvia	Schlagbaumer Str. 67	42653	Solingen	17.892,00 €
Lohse	Joachim	Dr. Oberhofer Str. 34	28205	Bremen	10.464,00 €
Lösch	Brigitte	Kerner Str. 31	70182	Stuttgart	11.276,54 €
Losse-Müller	Thomas	Dorfstraße 27	24358	Ahlefeld-Bistensee	11.097,72 €
Lüddemann	Cornelia	Kirschweg 2	06846	Dessau-Roßlau	10.789,70 €
Maaßen	Martina	Breyeller Str. 15	41751	Viersen	19.015,64 €
Magerl	Christian	Dr. Prinz-Ludwig-Str. 34	85356	Freising	15.603,01 €
Maisch	Nicole	Bardelebenstraße 20	34130	Kassel	15.893,76 €
Markert	Hans Christian	Am Siepbach 23	41564	Kaarst	10.593,00 €
Markl-Vieto-Estrada	Christa	Nibelungenstr. 11	14109	Berlin	12.129,24 €
Matthiessen	Detlef	Dorfstr. 33	24367	Osterby	12.805,57 €
May	Daniel	Mauergasse 2	34497	Korbach	15.251,32 €
Meiwald	Peter	Am Hamjebusch 65	26655	Westerstede	18.839,36 €
Menge	Susanne	Otterweg 53	26123	Oldenburg	15.610,04 €
Meyer	Christian	Grabenstr. 6	37603	Holzminden	26.356,40 €
Mihalic	Irene	Frankampstr. 96	45891	Gelsenkirchen	21.153,68 €
Mistol	Jürgen	Bäckergasse 15 A	93059	Regensburg	17.382,65 €
Müller	Karin	Wallstraße 2f	34125	Kassel	13.287,80 €
Müller-Gemmeke	Beate	Im Brühl 24	72124	Pliezhausen	16.097,20 €
Münchener Rückversicherung Munich Re		Königinstr. 107	80802	München	15.000,00 €
Murschel	Bernd	Wilhelmstraße 46	71229	Leonberg	11.292,00 €
Mutlu	Özcan	Dresdener Str. 34 c	10179	Berlin	13.032,76 €
Mütze	Thomas	Bachgartenstr. 22	63743	Aschaffenburg	13.800,30 €
Neuhof	Anna	Lessingstraße 1	57548	Kirchen (Sieg)	11.301,00 €
Niemann-Hollatz	Birgit	Iburgweg 5	33332	Gütersloh	10.350,40 €
Niewisch-Lennartz	Antje	Gollstr. 29	30559	Hannover	14.580,00 €
Nouripour	Omid	Blücherstraße 37	10961	Berlin	15.878,52 €
Onay	Belit Nejat	Dreyerstr. 11	30169	Hannover	12.543,34 €
Osgyan	Verena	Pilotystr. 27a	90408	Nürnberg	17.768,22 €
Ostendorff	Friedrich	Hanenstr. 5	59192	Bergkamen	14.723,28 €
Öztürk	Mürvet	Turnstr. 5	35578	Wetzlar	13.733,80 €
Panhoff	Hans	Cuvrystr. 25	10997	Berlin	13.066,00 €
Paul	Josefine	Sauerländer Weg 3	48145	Münster	16.218,00 €
Peters	Burkhard	Lippenhorstweg 2	21514	Hombek	11.882,64 €
Piel	Anja	Helmburgisplatz 4	31840	Hess. Oldendorf	13.831,34 €
Polat	Filiz	Münsterstr. 6a	49565	Bramsche	15.423,84 €
Pothmer	Brigitte	Am Wildgatter 24	31139	Hildesheim	19.643,28 €
Reintke	Terry	Gerhard-Hauptmann-Str. 5	47058	Duisburg	10.892,00 €
Rommel	Johannes	Hohlsteinstr. 13	57080	Siegen	28.714,00 €
Reuter	Ingrid	Hohenzollernstr. 9	44135	Dortmund	20.780,67 €
Rößner	Tabea	Külbstraße 2	55131	Mainz	14.277,56 €
Roth	Claudia	Maximilianstr. 17	86150	Augsburg	19.634,07 €
Rüffer	Corinna	Waldfrieden 1	54294	Trier	14.222,00 €
Saalfeld	Johannes	Budapester Straße 76	18057	Rostock	10.464,16 €
Salomon	Alexander	Gondelsheimer Str. 1	76139	Karlsruhe	13.965,00 €
Sarrazin	Manuel	Alter Postweg 13	21075	Hamburg	21.093,00 €

GRÜNE 2014 (Erläuterungen, Spenden – Forts. –)

Schäffer	Verena	Mozartstraße 20	58452	Witten	15.945,30 €
Schauws	Ulle	Tenderingstr. 14	47803	Krefeld	19.953,28 €
Schellhammer	Pia	Mainzer Str. 25	55276	Oppenheim	13.687,00 €
Schick	Gerhard	Kaiserring 38	68161	Mannheim	23.002,33 €
Schmalhorst	Angela	Eisgrabenstr. 10a	32052	Herford	10.728,00 €
Schmidt	Frithjof	Am Siepen 15	44803	Bochum	20.538,76 €
Scholing	Heiner	Zum Silberstein 20	29553	Bienenbüttel	11.965,74 €
Schremmer	Thomas	Cäcilienstr. 12	30519	Hannover	12.840,00 €
Schulz-Äsche	Kordula	Neugasse 7	65760	Eschborn	16.599,08 €
Schulze	Katharina	Hirschbergstr. 11	80634	München	17.530,07 €
Siegesmund	Anja	Von-Hase-Weg 41	07743	Jena	13.900,22 €
Sitzmann	Edith	Adinda-Flemmich-Straße 1	79100	Freiburg im Breisgau	16.410,36 €
Splett	Gisela	Breslauer Straße 43 d	76139	Karlsruhe	17.672,04 €
Stamm	Claudia	Isarweg 26	85521	Ottobrunn	11.499,75 €
Staudte	Miriam	An der Kirche 5 A	21379	Echem	13.781,34 €
Steffens	Barbara	Horionplatz 1	40213	Düsseldorf	12.322,80 €
Steinberger	Rosi	Rosenweg 12	84036	Kumhausen	15.965,95 €
Strehlau-Thomas	Ines	Achtern Kronskamp 4	25469	Halstenbek	11.307,20 €
Strengmann-Kuhn	Wolfgang	Dr. Robert-Mayer-Str. 38	60487	Frankfurt am Main	12.348,23 €
Ströbele	Hans-Christian	Holsteiner Ufer 22	10557	Berlin	22.490,00 €
Stümpfig	Martin	Lindenberg 18	91555	Feuchtwangen	14.105,80 €
Südwestmetall Verband der Metall- und Elektroindustrie Baden-Württemberg e.V.		Löffelstr. 22-24	70597	Stuttgart	100.000,00 €
Suhr	Jürgen	Ernst-Moritz-Arndt-Str. 5	18435	Stralsund	16.982,00 €
Szczepanski	Bernd	Bendastr. 15	12051	Berlin	15.552,00 €
Tertocha	Peter	Honigmannstr. 5	45896	Gelsenkirchen	14.366,25 €
Tietze	Andreas	Maybachstr. 7	25980	Westerland	11.241,00 €
Tressel	Markus	Reneauldstr. 28	66740	Saarlouis	16.240,00 €
Trittin	Jürgen	Platz der Republik 1	11011	Berlin	20.467,28 €
Trüpel	Helga	Dr. Lessingstr. 10	28203	Bremen	14.625,36 €
Tschenk	Nikolaus	Anna-Peters-Str. 23	70597	Stuttgart	10.432,00 €
Twesten	Elke	Zevener Str. 31	27383	Scheeßel	13.782,34 €
Ünal	Arif	Laurenz-Kiesgen-Str. 44	51105	Köln	15.598,00 €
Untersteller	Franz	Jettenhartstraße 5	72622	Nürtingen	16.314,00 €
Velte	Jutta	Wiesenstr. 1	42897	Remscheid	14.589,96 €
Verband der Bayerischen Metall- und Elektroindustrie		Max-Joseph-Str. 5	80333	München	30.000,00 €
Verband der chemischen Industrie e.V.		Mainzer Landstraße 55	60329	Frankfurt/Main	18.000,00 €
Verfinden	Julia	Töbingsstr. 4	21339	Lüneburg	20.115,28 €
Vogel	Axel	Rud.-Breitscheid-Str. 22	16225	Eberswalde	21.885,83 €
Vollmer	Antonius	Drasenbeck 3a	59872	Meschede	10.224,00 €
von Dassel	Stephan	Gustav-Müller-Str. 17	10829	Berlin	15.285,24 €
von Holtz	Otmar	Gartenstr. 25	31141	Hildesheim	14.894,34 €
von Kalben	Erika	Kummerfelder Str. 1	25494	Borstel-Hohenraden	24.936,12 €
von Notz	Konstantin	Friedrich-Ebert-Allee 3	23879	Mölln	20.653,28 €
Vonnekold	Gabriele	Paul-Lincke-Ufer 23	10999	Berlin	10.601,00 €
Voß	Bernd	Diekdorf Nr. 124	25554	Nortorf	12.736,30 €
Wagner	Doris	Eisenacher Str. 10	80804	München	24.013,36 €
Wagner	Mathias	Schlichterstr. 15	65185	Wiesbaden	13.117,80 €
Walter	Jürgen	Stuttgarter Straße 62	71679	Asperg	14.524,44 €
Weißler	Sabine	Wilhelmshavener Str. 64	10551	Berlin	16.205,24 €
Wenzel	Stefan	Wilhelm-Bendick-Str. 23	37130	Gleichen	25.879,82 €
Westphely	Maaret	Seidelstr. 5	30163	Hannover	11.861,34 €
Wilms	Valerie	Dr. Hömstr. 4	22880	Wedel	17.763,28 €
Wittmann	Regina	Neumühler Str. 56a	46149	Oberhausen	10.765,60 €
Zentis	Gudrun	Auf dem Schildchen 11	52385	Nideggen	12.140,98 €

GRÜNE 2014 (Erläuterungen)

C. Anzahl der Mitglieder zum 31. Dezember des Rechnungsjahres (§ 24 Abs. 10 PartG)

Am 31. Dezember des Rechnungsjahres waren 60.329 Personen Mitglieder der Partei.

D. Politischen Jugendorganisationen zweckgebunden zugewandte öffentliche Zuschüsse (§ 24 Abs. 12 PartG)**Teilorganisation**

Im Rechnungsjahr wurden der politischen Jugendorganisation "Grüne Jugend" der Partei 545.928,82 € öffentliche Zuschüsse zweckgebunden zugewandt. Sie sind gemäß § 24 Abs. 12 PartG bei der Einnahme- und Ausgaberechnung der Partei unberücksichtigt geblieben. Teilorganisation ist die "Grüne Jugend" außer im Bundesverband in folgenden Landesverbänden:

- Baden-Württemberg
- Bayern
- Berlin
- Brandenburg
- Bremen
- Hamburg
- Hessen
- Mecklenburg-Vorpommern
- Niedersachsen
- Nordrhein-Westfalen
- Rheinland-Pfalz
- Sachsen
- Sachsen-Anhalt
- Schleswig-Holstein
- Thüringen

Nebenorganisation

Im Saarland handelt es sich bei der "Grünen Jugend" um eine Nebenorganisation. Diese wurde im Rechnungsjahr öffentliche Zuschüsse in Höhe von 5.710,98 € zweckgebunden zugewandt. Sie sind gemäß § 24 Abs. 12 PartG bei der Einnahme- und Ausgaberechnung der Partei unberücksichtigt geblieben. Die Jugendorganisationen sind weder rechtlich noch organisatorisch Teil der Partei. Daher sind deren Einnahmen und Ausgaben sowie deren Vermögen insgesamt nicht im vorliegenden Rechenschaftsbericht enthalten.

GRÜNE 2014 (Erläuterungen – Forts. –)

E. Erläuterungen

I. Erläuterung zur Rechnungslegung allgemein

Mit dem vorliegenden Rechenschaftsbericht für das Jahr 2014 gibt der Vorstand der Partei nach den Vorschriften des Gesetzes über die politischen Parteien (Parteiengesetz - PartG) in der Fassung der Bekanntmachung vom 31. Januar 1994 (BGBl I, S. 149), zuletzt geändert durch das Zehnte Gesetz zur Änderung des Parteiengesetzes vom 23. August 2011 (BGBl. I S. 1748), wahrheitsgemäß und nach bestem Wissen und Gewissen öffentlich Rechenschaft über die Herkunft und die Verwendung der Mittel sowie über das Vermögen der Partei zum Ende des Kalenderjahres (Rechnungsjahres).

Dem Rechenschaftsbericht ist gemäß § 24 Abs. 9 PartG eine Zusammenfassung vorangestellt.

In den Rechenschaftsbericht der Gesamtpartei sind gemäß § 24 Abs. 3 Satz 1 PartG die Rechenschaftsberichte jeweils getrennt nach Bundesverband und Landesverband sowie die Rechenschaftsberichte der nachgeordneten Gebietsverbände je Landesverband aufgenommen worden. Die Landesverbände und die ihnen nachgeordneten Gebietsverbände haben gemäß § 24 Abs. 3 Satz 2 PartG ihren Rechenschaftsberichten eine lückenlose Aufstellung aller Zuwendungen je ZuwenderIn mit Namen und Anschrift beigefügt. Der Bundesverband hat diese Aufstellungen zur Ermittlung der jährlichen Gesamthöhe der Zuwendungen je ZuwenderIn zusammengefasst.

Sach-, Werk- und Dienstleistungen, die die Mitglieder außerhalb eines Geschäftsbetriebes üblicherweise unentgeltlich zur Verfügung stellen, sind gemäß § 26 Abs. 4 Satz 2 PartG als Einnahmen unberücksichtigt geblieben.

Von der in § 28 Abs. 1 PartG eingeräumten Möglichkeit, in der Vermögensbilanz allein Vermögensgegenstände mit einem Anschaffungswert von im Einzelfall mehr als 5.000 € (inkl. Umsatzsteuer) aufzuführen, ist bei den Landesverbänden Berlin, Brandenburg, Bremen, Hamburg, Mecklenburg-Vorpommern, Niedersachsen, Saarland, Sachsen, Sachsen-Anhalt und Thüringen Gebrauch gemacht worden.

Von der in § 28 Abs. 3 PartG Gliederungen unterhalb der Landesverbände eingeräumten Möglichkeit, Einnahmen und Ausgaben im Jahr des Zu- beziehungsweise Abflusses zu verbuchen, auch wenn die jeweiligen Forderungen beziehungsweise Verbindlichkeiten bereits im Vorjahr entstanden sind, ist Gebrauch gemacht worden.

Im Übrigen sind alle Einnahmen, Ausgaben und Vermögenswerte vollständig in den Rechenschaftsbericht aufgenommen.

Vermögensgegenstände sind gemäß § 28 Abs. 2 Satz 1 PartG mit den Anschaffungs- und Herstellungskosten vermindert um planmäßige Abschreibungen angesetzt worden. Im Bereich des Haus- und Grundvermögens sind gemäß § 28 Abs. 2 Satz 2 PartG keine planmäßigen Abschreibungen erfolgt.

Im Übrigen wurden die handelsrechtlichen Vorschriften über die Rechnungslegung, insbesondere zu Ansatz und Bewertung von Vermögensgegenständen, beachtet, soweit sie gemäß § 24 Abs. 2 PartG entsprechend gelten.

GRÜNE 2014 (Erläuterungen – Forts. –)

II. Erläuterungen zur Vermögensbilanz**1. Auflistung der Beteiligungen an Unternehmen nach § 24 Abs. 6 Nr. 1 A. II. 1 PartG sowie deren im Jahresabschluss aufgeführten unmittelbaren und mittelbaren Beteiligungen (§ 24 Abs. 7 Nr. 1 PartG)**

Beteiligungen an Unternehmen nach § 24 Abs. 6 Nr. 1. A. II. 1. PartG:

Name	Sitz	Anteil des Nominalkapitals	Höhe des Nominalkapitals	Höhe des Anteils am Kapital	Eigenkapital	Ergebnis des letzten Geschäftsjahres, für das ein Jahresabschluss vorliegt
		%	€	€	€	€
1. Bürger Solaranlage Hemmingen GbR	Hemmingen	2,13	47.000,00	1.000,00	k.A.*	2.791,11
Bürgersolar Korschenbroich GbR	k.A.*	k.A.*	k.A.*	500,00	k.A.*	k.A.**
Viernheimer Solarstrom G.b.R.	Viernheim	k.A.*	k.A.*	1.022,58	k.A.*	8.037,93
Solarfonds Möglingen 1 G.b.R.	Möglingen	k.A.*	k.A.*	580,00	k.A.*	-670,06
Solarfonds Sonnenweide 2 G.b.R.	Markgröningen	k.A.*	k.A.*	500,00	k.A.*	k.A.**
Elsa-Sonnenström G.b.R.	Stockdorf	0,2	39.632,00	80,02	k.A.*	5.043,34

* Die Unternehmen erstellen lediglich eine Einnahmen- und Ausgabenüberschussrechnung.

** Ein Ergebnis wurde noch nicht vorgelegt.

GRÜNE 2014 (Erläuterungen – Forts. –)

2. Benennung der Hauptprodukte von Medienunternehmen, soweit Beteiligungen an diesen bestehen (§ 24 Abs. 7 Nr. 2 PartG)

Es bestehen keine Beteiligungen der Partei an Medienunternehmen. Ein entsprechender Ausweis entfällt daher.

3. Bewertung des Haus- und Grundvermögens und der Beteiligungen an Unternehmen nach dem Bewertungsgesetz (§ 24 Abs. 7 Nr. 3 PartG)

Nach § 24 Abs. 7 Nr. 3 PartG ist eine Neubewertung des Haus- und Grundvermögens im Abstand von fünf Jahren nach dem Bewertungsgesetz vorzunehmen. Die letzte Neubewertung erfolgte für den Rechenschaftsbericht zum 31.12.2012.

- a) Das Haus- und Grundvermögen der Bundesgeschäftsstelle wird aus grundbuchrechtlichen Gründen im Treuhandvermögen, das von dem Vermögensverwaltungsverein der Bundespartei BÜNDNIS 90/DIE GRÜNEN e.V. verwaltet wird, erfasst.
- b) Das Haus- und Grundvermögen des Landesverbandes Baden-Württemberg wird im Treuhandvermögen, das von dem Vermögensverwalterverein der Landespartei DIE GRÜNEN Baden-Württemberg e.V. verwaltet wird, erfasst.
- c) Das Haus- und Grundvermögen des Landesverbandes Schleswig-Holstein wird im Treuhandvermögen, das von dem Vermögensverwalterverein der Landespartei DIE GRÜNEN e.V. verwaltet wird, erfasst.
- d) Das Haus- und Grundvermögen des Landesverbandes Nordrhein-Westfalen wird im Treuhandvermögen, das von dem Vermögensverwalterverein des Landesverbandes Nordrhein-Westfalen der Partei BÜNDNIS 90/DIE GRÜNEN e.V. verwaltet wird, erfasst.
- e) Das Haus- und Grundvermögen des Landesverbandes Niedersachsen wird im Vermögen der Partei BÜNDNIS 90/DIE GRÜNEN Landesverband Niedersachsen in Hannover erfasst.

GRÜNE 2014 (Erläuterungen – Forts. –)

III. Erläuterungen der Sonstigen Einnahmen

- 1. Aufgliederung und Erläuterung der Sonstigen Einnahmen, die bei einer der in § 24 Abs. 3 PartG aufgeführten Gliederungen mehr als 2 vom Hundert der Summe der Einnahmen nach § 24 Abs. 4 Nr. 1 bis 6 PartG ausmachen (§ 27 Abs. 2 Satz 1 PartG).**

Bundesverband

Nebenkostenabrechnung Miteigentümer	22.914,63 €
Anlageverkäufe	50,00 €
Kostenerstattungen von Dritten	32.966,70 €
Kostenerstattungen von Fraktionen	13.878,67 €
Erstattung Arbeitsamt	8.807,16 €
Erstattung Krankenkasse	7.176,06 €
Periodenfremde Erträge	9.511,27 €
	<u>95.304,49 €</u>

Landesverband Schleswig-HolsteinNachgeordnete Gebietsverbände

Einnahmen aus Untervermietung	23.353,00 €
Ausbuchung von Verbindlichkeiten	456,26 €
Versicherungsentschädigungen	3.297,57 €
Erstattung Krankenkasse	213,66 €
Kostenerstattungen von Dritten	2.429,05 €
Kostenerstattungen von Fraktionen	1.440,60 €
Einnahmen aus Sponsoring	511,78 €
Übrige	0,02 €
	<u>31.701,94 €</u>

Landesverband Mecklenburg-Vorpommern

Einnahmen aus Untervermietung	5.264,12 €
Kostenerstattungen von Dritten	841,31 €
Kostenerstattungen von Fraktionen	892,10 €
Erstattung Krankenkasse	1.955,35 €
Auflösung von Rückstellungen	457,04 €
	<u>9.409,92 €</u>

GRÜNE 2014 (Erläuterungen – Forts. –)

Nachgeordnete Gebietsverbände

Einnahmen aus Untervermietung	1.800,00 €
Kostenerstattungen von Dritten	959,14 €
Erstattung Krankenkasse	215,01 €
Auflösung von Rückstellungen	7,18 €
Ausbuchung von Verbindlichkeiten	311,90 €
	<u>3.293,23 €</u>

Landesverband Hamburg

Auflösung von Rückstellungen	1.046,56 €
Kostenerstattungen von Dritten	966,89 €
Kostenerstattungen von Fraktionen	3.170,40 €
Ausbuchung von Verbindlichkeiten	24,65 €
	<u>5.208,50 €</u>

Nachgeordnete Gebietsverbände

Einnahmen aus Untervermietung	24.121,42 €
Kostenerstattungen von Dritten	1.059,17 €
Kostenerstattungen von Fraktionen	11.014,06 €
Erstattung Krankenkasse	633,90 €
	<u>36.828,55 €</u>

Landesverband NiedersachsenNachgeordnete Gebietsverbände

Einnahmen aus Untervermietung	47.101,81 €
Anlageverkäufe	806,78 €
Kostenerstattungen von Dritten	50.882,51 €
Versicherungsentschädigungen	1.165,15 €
Ausbuchung von Verbindlichkeiten	144,63 €
Periodenfremde Erträge	527,54 €
Bankbestand OV Uetze	¹ 200,00 €
Übrige	0,02 €
	<u>101.828,44 €</u>

GRÜNE 2014 (Erläuterungen – Forts. –)

Landesverband Brandenburg

Einnahmen aus Untervermietung	8.978,81 €
Kostenerstattungen von Dritten	3.735,39 €
Einnahmen aus Sponsoring	537,42 €
Erstattung Krankenkasse	943,67 €
Periodenfremde Erträge	225,60 €
Aufnahme Grüne Jugend als Teilorganisation	6.027,57 €
	<u>20.448,46 €</u>

Nachgeordnete Gebietsverbände

Einnahmen aus Untervermietung	1.311,14 €
Kostenerstattungen von Dritten	1.268,33 €
Kostenerstattungen von Fraktionen	7.929,94 €
Ausbuchung von Verbindlichkeiten	55,00 €
Barkasse KV Oberhavel	200,00 €
	<u>10.764,41 €</u>

Landesverband Sachsen-Anhalt

Einnahmen aus Untervermietung	1.110,96 €
Auflösung von Rückstellungen	217,00 €
Erstattung Krankenkasse	1.187,74 €
Kostenerstattungen von Dritten	1.592,25 €
Ausbuchung von Verbindlichkeiten	61,50 €
	<u>4.169,45 €</u>

Nachgeordnete Gebietsverbände

Einnahmen aus Untervermietung	16.189,08 €
Kostenerstattungen von Dritten	2.928,37 €
Ausbuchung von Verbindlichkeiten	565,07 €
Periodenfremde Erträge	1.535,16 €
	<u>21.217,68 €</u>

GRÜNE 2014 (Erläuterungen – Forts. –)

Nachgeordnete Gebietsverbände

Einnahmen aus Untervermietung	238.809,39 €
Kostenerstattungen von Dritten	14.191,36 €
Kostenerstattungen von Fraktionen	90.674,19 €
Erstattung Krankenkasse	5.611,31 €
Versicherungsentschädigungen	1.610,96 €
Ausbuchung von Verbindlichkeiten	11.223,93 €
Skonto	595,20 €
Beteiligung KV Euskirchen	674,82 €
Beteiligung KV Aachen -OV Monausch -OV Simmerath	2.134,15 €
Übrige	3.734,16 €
	<u>369.259,47 €</u>

Landesverband Hessen

Einnahmen aus Untervermietung	3.564,00 €
Ausbuchung von Verbindlichkeiten	4,25 €
Erstattung Krankenkasse	1.136,76 €
Auflösung von Rückstellungen	1.862,85 €
Kostenerstattungen von Dritten	3.129,83 €
	<u>9.697,69 €</u>

Nachgeordnete Gebietsverbände

Einnahmen aus Untervermietung	102.739,98 €
Kostenerstattungen von Dritten	32.762,77 €
Kostenerstattungen von Fraktionen	42.576,00 €
Ausbuchung von Verbindlichkeiten	2.820,18 €
Erstattung Krankenkasse	1.251,76 €
Versicherungsentschädigungen	306,22 €
	<u>182.456,91 €</u>

Landesverband Thüringen

Einnahmen aus Untervermietung	1.032,60 €
Kostenerstattungen von Dritten	6.674,44 €
Periodenfremde Erträge	51,07 €
Erstattung Krankenkasse	1.971,47 €
	<u>9.729,58 €</u>

GRÜNE 2014 (Erläuterungen – Forts. –)

Nachgeordnete Gebietsverbände

Einnahmen aus Untervermietung	13.755,00 €
Anlageverkäufe	350,00 €
Ausbuchung von Verbindlichkeiten	21,50 €
Periodenfremde Erträge	638,34 €
Kostenerstattungen von Dritten	3.124,12 €
	<u>17.888,96 €</u>

Landesverband Rheinland-Pfalz

Einnahmen aus Untervermietung	16.200,00 €
Erstattung Krankenkasse	11.605,53 €
Auflösung von Rückstellungen	317,38 €
Erstattung Finanzamt	209,11 €
Entschädigung Sachbeschädigung	50,00 €
Kostenerstattungen von Dritten	7.685,72 €
Skonto	46,33 €
Übrige	0,02 €
	<u>36.114,09 €</u>

Nachgeordnete Gebietsverbände

Einnahmen aus Untervermietung	16.110,00 €
Kostenerstattungen von Fraktionen	128,39 €
Kostenerstattungen von Dritten	3.526,16 €
Periodenfremde Erträge	1.916,60 €
Erstattung Krankenkasse	337,86 €
KV Vulkaneifel Rückford. Vorjahr	138,00 €
Bankbestand KV Trier-Saarburg	44,68 €
Übrige	191,31 €
	<u>22.393,00 €</u>

Landesverband Saarland

Erstattung Krankenkasse	4.295,04 €
Auflösung von Rückstellungen	212,61 €
	<u>4.507,65 €</u>

Nachgeordnete Gebietsverbände

Ausbuchung von Verbindlichkeiten	1.791,49 €
Übrige	11,35 €
	<u>1.802,84 €</u>

GRÜNE 2014 (Erläuterungen – Forts. –)

Landesverband Baden-Württemberg

Einnahmen aus Untervermietung	1.436,00 €
Auflösung von Rückstellungen	4.009,17 €
Kostenerstattungen von Dritten	19.705,38 €
Periodenfremde Erträge	250,00 €
Skonto	376,68 €
	<u>25.777,23 €</u>

Nachgeordnete Gebietsverbände

Einnahmen aus Untervermietung	117.572,78 €
Kostenerstattungen von Dritten	29.848,07 €
Ausbuchung von Verbindlichkeiten	699,06 €
Erstattung Krankenkasse	891,18 €
	<u>149.011,09 €</u>

Landesverband Bayern

Einnahmen aus Untervermietung	8.392,50 €
Kostenerstattungen von Dritten	9.743,02 €
Auflösung von Rückstellungen	4.002,94 €
Periodenfremde Erträge	1.240,25 €
Übrige	64,81 €
	<u>23.443,52 €</u>

Nachgeordnete Gebietsverbände

Einnahmen aus Untervermietung	43.809,84 €
Kostenerstattungen von Dritten	40.156,17 €
Kostenerstattungen von Fraktionen	2.286,74 €
Einnahmen aus Sponsoring	675,00 €
Ausbuchung von Verbindlichkeiten	5.757,10 €
Periodenfremde Erträge	673,10 €
Übrige	92,04 €
	<u>93.449,99 €</u>

GRÜNE 2014 (Erläuterungen – Forts. –)

2. Offenlegung von Sonstigen Einnahmen, die im Einzelfall die Summe von 10.000 € übersteigen (§ 27 Abs. 2 Satz 2 PartG)Bundesverband

Nebenkostenerstattung Miteigentümer 22.914,63 €

LV Hamburg - KV Altona

Einnahmen aus Untervermietung Fraktion 12.573,32 €

LV Niedersachsen - KV Harburg-Land - OV Buchholz/NordheideEinnahmen aus Kostenerstattung für den
gemeinsamen Bürgermeister-Wahlkampf
mit der SPD 12.000,00 €LV Nordrhein-Westfalen - KV Bielefeld

Einnahmen aus Kostenerstattung Fraktion 15.291,56 €

LV Nordrhein-Westfalen - KV Mülheim

Einnahmen aus Untervermietung Fraktion 14.229,69 €

LV Nordrhein-Westfalen - KV Münster

Einnahmen aus Untervermietung Fraktion 10.589,19 €

LV Hessen - KV Gießen

Einnahmen aus Kostenerstattung Fraktion 20.400,00 €

LV Hessen - KV Marburg-Biedenkopf

Einnahmen aus Personalgestellung Fraktion 11.976,00 €

LV Hessen - KV Bergstraße

Einnahmen aus Personalgestellung Fraktion 10.200,00 €

LV Bayern - KV Würzburg-StadtEinnahmen aus Kostenerstattung für den
gemeinsamen Oberbürgermeister-Wahlkampf
mit der SPD 15.189,63 €**3. Verzeichnis der Erbschaften und Vermächtnisse, deren Gesamtwert 10.000 € übersteigt (§ 27 Abs. 2 Satz 3 PartG).**

Erbschaften und Vermächtnisse über 10.000 € sind im Rechnungsjahr nicht zu verzeichnen.

GRÜNE 2014 (Erläuterungen – Forts. –)

IV. Sonstige Erläuterungen**1. Erläuterung der Verbuchung der staatlichen Mittel auf Bundes- und Landesebene**

Für das Jahr 2014 wurden staatliche Mittel in Höhe von 14.818.219,44 € durch den Deutschen Bundestag festgesetzt. Davon entfielen 2.329.132,75 € auf die Landesverbände und 12.489.086,69 € auf den Bundesverband.

	Zahlungen des Bundestages bzw. der Landtage	Parteiinterner Finanzausgleich	Endgültig beim jeweiligen Verband verbleibender Betrag
Bundesverband	12.489.086,69 €	-8.567.513,47 €	3.921.573,22 €
LV Baden-Württemberg	603.091,00 €	995.327,45 €	1.598.418,45 €
LV Bayern	254.843,25 €	1.197.209,02 €	1.452.052,27 €
LV Berlin	128.531,50 €	428.875,24 €	557.406,74 €
LV Brandenburg	30.383,50 €	338.134,64 €	368.518,14 €
LV Bremen	29.748,50 €	145.783,10 €	175.531,60 €
LV Hamburg	38.877,00 €	217.700,16 €	256.577,16 €
LV Hessen	174.330,50 €	665.479,69 €	839.810,19 €
LV Mecklenburg-Vorpommern	29.502,00 €	259.474,55 €	288.976,55 €
LV Niedersachsen	244.736,50 €	916.872,53 €	1.161.609,03 €
LV Nordrhein-Westfalen	442.149,00 €	1.577.823,94 €	2.019.972,94 €
LV Rheinland-Pfalz	144.244,50 €	413.356,47 €	557.600,97 €
LV Saarland	12.126,00 €	165.010,79 €	177.136,79 €
LV Sachsen	46.928,50 €	352.647,85 €	399.576,35 €
LV Sachsen-Anhalt	35.461,00 €	265.072,02 €	300.533,02 €
LV Schleswig-Holstein	87.476,50 €	370.990,31 €	458.466,81 €
LV Thüringen	26.703,50 €	257.755,71 €	284.459,21 €
Zwischensumme LV	2.329.132,75 €	8.567.513,47 €	10.896.646,22 €
	14.818.219,44 €	0,00 €	14.818.219,44 €

GRÜNE 2014 (Erläuterungen – Forts. –)

2. Erläuterungen zu A. bezüglich der in früheren Rechenschaftsberichten zu Unrecht ausgewiesenen Zuwendungen

Beim KV Mitte im Landesverband Hamburg ist eine Rücklastschrift eines Mitgliedsbeitrages in Höhe von 18,00 € zu verzeichnen.

Beim KV Trier-Saarburg im Landesverband Rheinland-Pfalz gab es eine Beitragsrücklastschrift in Höhe von 30,00 €.

Beim KV Unstrut-Hainich im Landesverband Thüringen wurde in den Vorjahren ein Barkassenbestand in Höhe von 268,00 € aufgeführt. Der Betrag setzte sich aus mehreren Mitgliedsbeiträgen zusammen, die real nicht geflossen sind. Diese wurden im Jahr 2014 als sonstige Ausgaben gebucht.

Bei KV Rostock im Landesverband Mecklenburg-Vorpommern gab es Rücklastschriften mehrerer Mitgliedsbeiträge in Höhe von 279,00 €.

Beim KV Frankfurt im Landesverband Hessen gab es eine anteilige Beitragsrücklastschrift in Höhe von 14,00 €.

Beim KV Spandau im Landesverband Berlin gab es in Bezug auf das Vorjahr eine Spendenkorrektur in Höhe von 250,00 €.

Beim KV Augsburg-Stadt und KV Bamberg-Stadt, beide im Landesverband Bayern, gab es Beitragsrücklastschriften in Höhe von 54,00 € und 51,00 €.

Beim KV Vulkaneifel im Landesverband Rheinland-Pfalz wurden Ausgaben (Auslagenersatz mit Verzichtserklärung) im Jahr 2013 in der Höhe von 593,56 € zu hoch ausgewiesen. Dafür wurden Spendenbescheinigungen in der Höhe von 455,56 € fälschlicherweise ausgestellt. Der zu viel ausgezahlte Auslagenersatz in Höhe von 138,00 € wurde zurückgefordert und in die sonstigen Einnahmen gebucht.

3. Sonstige Erläuterungen von Unrichtigkeiten in Rechenschaftsberichten der Vorjahre, die zu keiner Spendenkorrektur gem. A führen

Im OV Dossenheim und im OV Heddesheim (beide KV Neckar-Bergstraße) im Landesverband Baden-Württemberg wurde festgestellt, dass die Barkassen im Berichtsjahr 2013 nicht vollständig erfasst wurden. Im Falle des OV Dossenheim fehlen Ausgaben in Höhe von 115,00 € und in Höhe von 153,21 €. Beim OV Heddesheim wurden Ausgaben in Höhe von 179,98 € nicht berücksichtigt. Die fehlenden Ausgaben wurden im Jahr 2014 als sonstige Ausgaben im jeweiligen OV nacherfasst.

GRÜNE 2014 (Erläuterungen – Forts. –)

Beim KV Euskirchen im Landesverband Nordrhein-Westfalen wurde in den Vorjahren eine Beteiligung an der WNG Windenergie Nordeifel GmbH nicht aufgeführt. Der Betrag in Höhe von 674,82 € wurde im Jahr 2014 als sonstige Einnahme und sonstige Forderung verbucht.

Der KV Trier-Saarburg im Landesverband Rheinland-Pfalz hat im Vorjahr Ausgaben in Höhe von 64,26 € und Einnahmen in Höhe 44,68 € nicht berücksichtigt. Die Ausgaben wurden im Jahr 2014 als sonstige Ausgaben und die fehlenden Einnahmen als sonstige Einnahmen gebucht, um den Banksaldo zu korrigieren.

Beim KV Aachen im Landesverband Nordrhein-Westfalen wurde eine stille Beteiligung an einer Windkraftanlage vom KV Aachen, dem OV Monschau und dem OV Simmerath festgestellt, die in den früheren Rechenschaftsberichten nicht aufgeführt worden ist. Die Windkraftanlage wurde verkauft und die Gesamtausschüttung der Überschüsse in Höhe von 2.134,15 € erfolgte im Jahr 2014. Diese Dividende wird im Rechenschaftsbericht für 2014 beim KV Aachen in Höhe von 982,15 €, beim OV Monschau in Höhe von 576,00 € und beim OV Simmerath in Höhe von 576,00 € in die sonstigen Einnahmen gebucht.

Beim KV Oberhavel im Landesverband Brandenburg wurde im Vorjahr eine Fehlbuchung in Höhe von 200,00 € festgestellt, sodass der Kassenbestand zu niedrig ausgewiesen und die Ausgaben zu hoch ausgewiesen wurden. Der Geldbetrag wurde im Jahr 2014 als sonstige Einnahme gebucht.

Bei der Grünen Jugend Neckar-Bergstraße (Teilorganisation beim KV Neckar-Bergstraße) im Landesverband Baden-Württemberg wurden die Bankgebühren aus 2013 in Höhe von 2,90 € nicht berücksichtigt. Somit wurde der Bankbestand zum 31.12.2013 zu hoch ausgewiesen. Der Banksaldo vom KV Neckar-Bergstraße wurde über sonstige Ausgaben in Höhe von 2,90 € korrigiert.

Der KV Spandau im Landesverband Berlin hat im Jahr 2013 nicht berechnete Ausgaben in Höhe von insgesamt 611,35 € verbucht. Diese wurden als Forderung eingestellt.

Beim OV Uetze (RV Hannover) im Landesverband Niedersachsen wurden im Vorjahr zwei fehlerhafte Buchungen mit jeweils 100,00 € in die sonstigen Ausgaben verbucht. Somit wurde der Bankbestand zu niedrig und die Ausgaben zu hoch ausgewiesen. Jeweils in der Höhe von 200,00 €. Der Bankbestand wird im Jahr 2014 korrigiert und als sonstige Einnahmen gebucht.

GRÜNE 2014 (Erläuterungen – Forts. –)

4. Weitere Erläuterungen

Landesverband Brandenburg

Der ehemalige Schatzmeister des Landesverbandes Brandenburg hat in den Jahren 2009 bis 2011 aufgrund von betrügerischen Handlungen Geld veruntreut. Entsprechende Erläuterungen und Korrekturen sind in den Rechenschaftsberichten der Vorjahre erfolgt.

In 2012 wurde ein notarielles Schuldanerkenntnis unterschrieben. Zur abschließenden Abgeltung der Gesamtforderung wurde eine Kompensationszahlung in Höhe von 65.000,00 € vereinbart.

Bis einschließlich Mai 2015 wurde die Gesamtforderung in Höhe von 65.000,00 € an die Partei von BÜNDNIS 90/DIE GRÜNEN vollständig beglichen.

Berlin, den 22. September 2015



Benedikt Mayer
-Bundesschatzmeister-
(Als gemäß § 23 Abs. 1 Satz 6 PartG
zuständiges Vorstandsmitglied)

GRÜNE 2014 (Erläuterungen, Prüfungsvermerk)



Prüfungsvermerk gemäß § 30 PartG

Wir haben den Rechenschaftsbericht der Partei BÜNDNIS 90/DIE GRÜNEN für das Kalenderjahr 2014 in dem gesetzlich vorgeschriebenen Umfang geprüft. Dieser Rechenschaftsbericht der Gesamtpartei setzt sich aus den Rechenschaftsberichten der Bundespartei, von 16 Landesverbänden und von sämtlichen nachgeordneten Gebietsverbänden zusammen. Unsere Prüfung hat sich gemäß § 29 Abs. 1 PartG auf die Angaben in den Rechenschaftsberichten und die Buchführungen der Bundespartei, der Landesverbände und der insbesondere nach regionalen und größenmäßigen Gesichtspunkten von uns ausgewählten und nachfolgend genannten nachgeordneten Gebietsverbände beschränkt:

- Esslingen (Baden-Württemberg)
- Oberallgäu (Bayern)
- Tempelhof (Berlin)
- Uckermark (Brandenburg)
- Hamburg-Wandsbek (Hamburg)
- Odenwaldkreis (Hessen)
- Ludwigslust-Parchim (Mecklenburg-Vorpommern)
- Recklinghausen (NRW)
- Zwickau (Sachsen)
- Burgenlandkreis (Sachsen-Anhalt)

Die Angaben in den Rechenschaftsberichten der übrigen nachgeordneten Gebietsverbände haben wir ebenso wenig geprüft wie die vollständige Erfassung aller Gebietsverbände. Die Zusammenfügung der Rechenschaftsberichte der Gebietsverbände zu dem Rechenschaftsbericht der Gesamtpartei wurde von uns nur auf formale und rechnerische Richtigkeit geprüft.

Die Buchführung und die Aufstellung der Rechenschaftsberichte der Bundespartei, der Landesverbände und der nachgeordneten Gebietsverbände nach den Vorschriften des Parteiengesetzes liegen in der Verantwortung der jeweiligen Vorstände. Der Rechenschaftsbericht der Gesamtpartei wurde von einem vom Parteitag gewählten für die Finanzangelegenheiten zuständigen Vorstandsmitglied des Bundesvorstands zusammengefügt und unterzeichnet. Unsere Aufgabe ist es, auf der Grundlage der von uns in dem beschriebenen Umfang durchgeführten Prüfung eine Beurteilung über den Rechenschaftsbericht abzugeben.

GRÜNE 2014 (Erläuterungen, Prüfungsvermerk – Forts. –)



Wir haben unsere Prüfung der Angaben in den oben genannten Rechenschaftsberichten nach § 29 PartG, d.h. mit der im folgenden Absatz geschilderten Begrenzung, in entsprechender Anwendung der vom Institut der Wirtschaftsprüfer (IDW) festgestellten deutschen Grundsätze ordnungsmäßiger Abschlussprüfung vorgenommen. Danach ist die Prüfung der Angaben in den Rechenschaftsberichten so zu planen und durchzuführen, dass Unrichtigkeiten und Verstöße gegen die gesetzlichen Vorschriften mit hinreichender Sicherheit erkannt werden. Bei der Festlegung der Prüfungshandlungen werden die Kenntnisse über das wirtschaftliche und rechtliche Umfeld sowie die Erwartungen über mögliche Fehler berücksichtigt. Im Rahmen der Prüfung werden die Wirksamkeit des jeweiligen rechnungslegungsbezogenen internen Kontrollsystems sowie Nachweise für die Angaben in der jeweiligen Buchführung und in den oben genannten Rechenschaftsberichten überwiegend auf der Basis von Stichproben beurteilt. Die Prüfung umfasst die Beurteilung der angewandten Grundsätze zur Rechnungslegung und der wesentlichen Einschätzungen des jeweiligen Vorstandes sowie die Würdigung der Gesamtdarstellung des jeweiligen Rechenschaftsberichtes. Wir sind der Auffassung, dass unsere Prüfung eine hinreichend sichere Grundlage für unsere Beurteilung der in die Prüfung einbezogenen Angaben in den Rechenschaftsberichten bildet.

Auf Grund der gesetzlichen Vorschriften, wonach lediglich Teile der Rechenschaftslegung der Gesamtpartei Gegenstand unserer Prüfung waren, gilt unser folgendes Urteil über den Rechenschaftsbericht der Gesamtpartei auch nur insoweit:

Nach unserer pflichtgemäßen Prüfung auf Grund der Bücher und Schriften der Partei sowie der von den Vorständen erteilten Aufklärungen und Nachweise entspricht der Rechenschaftsbericht in dem geprüften Umfang (§ 29 Abs. 1 PartG) den Vorschriften des Parteiengesetzes.

Bonn, den 23. September 2015

VRT Revisionsgesellschaft mbH
Wirtschaftsprüfungsgesellschaft


Dipl.-Kfm. Alexander Schröder
Wirtschaftsprüfer


Dipl.-Kfm. Willi Spies
Wirtschaftsprüfer



DIE LINKE (Zusammenfassung)

DIE LINKERechenschaftsbericht für das Jahr 2014
gemäß §§ 23 ff. Parteiengesetz (PartG)**Zusammenfassung gemäß § 24 Abs. 9 PartG**

Einnahmen- und Ausgabenrechnung	Berichtsjahr		Vorjahr	
	Euro	Prozent	Euro	Prozent
<u>Einnahmen der Gesamtpartei</u>				
1. Mitgliedsbeiträge	9.277.013,49	34,17	9.153.994,93	33,19
2. Mandatsträgerbeiträge und ähnliche regelmäßige Beiträge	3.762.551,15	13,86	3.578.523,29	12,97
3. Spenden von natürlichen Personen	2.253.326,67	8,30	2.485.392,97	9,01
4. Spenden von juristischen Personen	35.395,80	0,13	85.413,10	0,31
5. Einnahmen aus Unternehmenstätigkeit und Beteiligungen	0,00	0,00	0,00	0,00
6. Einnahmen aus sonstigem Vermögen	137.780,47	0,51	167.423,48	0,61
7. Einnahmen aus Veranstaltungen, Vertrieb von Druckschriften und Veröffentlichungen und sonstiger mit Einnahmen verbundener Tätigkeit	243.856,05	0,89	244.344,07	0,88
8. staatliche Mittel	10.714.544,56	39,46	11.142.415,75	40,40
9. sonstige Einnahmen	726.981,47	2,68	724.740,98	2,63
Summe	27.151.449,66	100,00	27.582.248,57	100,00
<u>Ausgaben der Gesamtpartei</u>				
1. Personalausgaben	10.176.518,50	34,68	11.101.047,11	35,48
2. Sachausgaben				
a) des laufenden Geschäftsbetriebes	4.823.199,09	16,43	5.041.600,11	16,12
b) für allgemeine politische Arbeit	5.755.216,05	19,61	6.204.720,03	19,83
c) für Wahlkämpfe	8.511.584,55	29,00	8.888.522,26	28,41
d) für die Vermögensverwaltung einschließlich sich hieraus ergebender Zinsen	31.955,18	0,11	3.531,99	0,01
e) sonstige Zinsen	4.131,02	0,02	4.641,74	0,02
f) sonstige Ausgaben	45.020,52	0,15	40.699,86	0,13
Summe	29.347.624,91	100,00	31.284.763,10	100,00
<u>Überschuss (+) oder Defizit (-)</u>	-2.196.175,25		-3.702.514,53	

DIE LINKE (Zusammenfassung – Forts. –)

Zusammenfassung gemäß § 24 Abs. 9 PartG (Fortsetzung)

Vermögensbilanz	Berichtsjahr Euro		Vorjahr Euro	
<u>Besitzposten der Gesamtpartei</u>				
A. ANLAGEVERMÖGEN				
I. Sachanlagen				
1. Haus- und Grundvermögen	4.847.824,73		4.847.824,73	
2. Geschäftsstellenausstattung	250.041,79	5.097.866,52	248.591,94	5.096.416,67
II. Finanzanlagen				
1. Beteiligungen an Unternehmen	2.459.601,23		2.459.821,95	
2. sonstige Finanzanlagen	3.538.311,18	5.997.912,41	3.623.768,00	6.083.589,95
B. UMLAUFVERMÖGEN				
I. Forderungen aus der staatlichen Teilfinanzierung	0,00		11.207,00	
II. Geldbestände	12.190.170,57		14.691.046,85	
III. sonstige Vermögensgegenstände	1.564.055,80	13.754.226,37	1.590.594,74	16.292.848,59
Summe	24.850.005,30		27.472.855,21	
<u>Schuldposten der Gesamtpartei</u>				
A. RÜCKSTELLUNGEN				
I. Pensionsverpflichtungen	0,00		0,00	
II. sonstige Rückstellungen	307.852,60	307.852,60	286.766,29	286.766,29
B. VERBINDLICHKEITEN				
I. Rückzahlungsverpflichtungen aus der staatlichen Teilfinanzierung	338.599,72 ¹⁾		626.803,97 ¹⁾	
II. Verbindlichkeiten gegenüber Kreditinstituten	132.441,62		112.522,97	
III. Verbindlichkeiten gegenüber sonstigen Darlehensgebern	80.319,50		80.339,50	
IV. sonstige Verbindlichkeiten	406.536,05	957.896,89	585.991,42	1.405.657,86
Summe	1.265.749,49		1.692.424,15	
Reinvermögen der Gesamtpartei positiv (+) oder negativ (-)	23.584.255,81		25.780.431,06	

¹⁾ Darunter sind Rückzahlungsverpflichtungen des Landesverbandes Bayern in Höhe von 0,03 Euro (je 0,01 Euro für die Jahre 2009 bis 2011), die bisher nicht verrechnet wurden.

DIE LINKE (Zusammenfassung – Forts. –)

Zusammenfassung gemäß § 24 Abs. 9 PartG (Fortsetzung)

Gesamteinnahmen, Gesamtausgaben, Überschüsse oder Defizite sowie Reinvermögen der drei Gliederungsebenen Bundesverband, Landesverbände und die ihnen nachgeordneten Gebietsverbände
--

	Gesamteinnahmen		Gesamtausgaben		Überschüsse (+) oder Defizite (-)	
	Berichtsjahr Euro	Vorjahr Euro	Berichtsjahr Euro	Vorjahr Euro	Berichtsjahr Euro	Vorjahr Euro
Bundesverband	13.021.361,82	13.745.158,34	14.384.024,94	17.253.060,06	-1.362.663,12	-3.507.901,72
Landesverbände	15.418.191,71	15.605.598,01	15.442.266,69	15.363.423,01	-24.074,98	242.175,00
nachgeordnete Gebietsverbände	9.709.772,17	9.497.754,92	10.519.209,32	9.934.542,73	-809.437,15	-436.787,81
Summe einschließlich innerparteilicher Zuschüsse	38.149.325,70	38.848.511,27	40.345.500,95	42.551.025,80	-2.196.175,25	-3.702.514,53
innerparteiliche Zuschüsse	10.997.876,04	11.266.262,70	10.997.876,04	11.266.262,70	0,00	0,00
Summe ohne innerparteiliche Zuschüsse	27.151.449,66	27.582.248,57	29.347.624,91	31.284.763,10	-2.196.175,25	-3.702.514,53

	Reinvermögen	
	Berichtsjahr Euro	Vorjahr Euro
Bundesverband	11.491.365,19	12.854.028,31
Landesverbände	6.311.451,60	6.335.526,58
nachgeordnete Gebietsverbände	5.781.439,02	6.590.876,17
Summe Reinvermögen	23.584.255,81	25.780.431,06

DIE LINKE (Einnahmerekchnung)

Einnahmerekchnung gemäÙ § 24 Abs. 4 PartG

Einnahmen	1. Mitgliedsbeiträge	2. Mandatsträgerbeiträge und ähnliche regelmäßige Beiträge	3. Spenden von natürlichen Personen	4. Spenden von juristischen Personen	5. Einnahmen aus Unternehmens-tätigkeit und Beteiligungen	6. Einnahmen aus sonstigem Vermögen	7. Einnahmen aus Veranstaltungen, Vertrieb von Druckschriften und Veröffentlichungen und sonstiger mit bundeseiner Tätigkeit	8. staatliche Mittel	9. sonstige Einnahmen	10. Zuschüsse von Gliederungen	11. Gesamteinnahmen nach den Nummern 1 bis 10
	€	€	€	€	€	€	€	€	€	€	€
Bundesverband	17.159,56	997.590,00	522.691,37	1.100,00	0,00	95.892,06	91.499,28	9.591.439,31	25.975,70	1.680.020,54	13.021.361,82
Baden-Württemberg											
Landesverband nachgeordnete Gebietsverbände	305.124,82	0,00	6.561,58	0,00	0,00	271,84	736,17	69.850,00	3.880,15	62.000,00	448.424,56
Gesamt	1.166,55	26.301,84	43.297,54	0,00	0,00	1,60	1.046,28	0,00	16.100,00	173.179,27	261.093,08
Bayern	306.291,37	26.301,84	49.859,12	0,00	0,00	273,44	1.782,45	69.850,00	19.980,15	235.179,27	709.517,64
Landesverband nachgeordnete Gebietsverbände	266.483,16	5.997,50	7.562,14	0,00	0,00	228,80	0,00	62.774,25	8.056,27	175.285,31	526.487,43
Gesamt	15.854,44	14.600,00	61.654,74	0,00	0,00	28,33	2.583,97	0,00	18.682,68	139.266,52	252.670,68
Berlin	282.337,60	20.597,50	69.316,88	0,00	0,00	257,13	2.583,97	62.774,25	26.738,95	314.551,83	779.158,11
Landesverband nachgeordnete Gebietsverbände	0,00	89.175,00	24.964,82	0,00	0,00	1.121,80	27,20	85.525,00	39.086,36	1.508.536,50	1.748.436,68
Gesamt	1.640.579,51	171.084,50	53.312,62	38,00	0,00	544,41	14.612,30	0,00	375,59	240,00	1.881.786,93
Brandenburg	1.640.579,51	261.259,50	78.277,44	38,00	0,00	1.666,21	14.639,50	85.525,00	39.461,95	1.508.776,50	3.630.223,61
Landesverband nachgeordnete Gebietsverbände	1.206.854,49	160.343,90	108.820,39	0,00	0,00	5.581,80	11.436,45	91.589,00	14.620,98	752.114,23	2.351.361,24
Gesamt	245.655,20	61.561,65	177.466,58	10.900,00	0,00	5.719,42	38.372,25	0,00	128.230,49	583.868,32	1.251.773,91
Bremen	1.452.509,69	221.905,55	286.286,97	10.900,00	0,00	11.301,22	49.808,70	91.589,00	142.851,47	1.335.982,55	3.603.135,15
Landesverband nachgeordnete Gebietsverbände	67.849,92	30.540,00	8.375,68	100,00	0,00	0,00	413,25	7.464,50	2.092,86	73.470,00	190.805,21
Gesamt	68.063,92	0,00	750,02	0,00	0,00	0,00	0,00	0,00	67,88	7.288,20	8.331,10
Hamburg	157.744,85	44.580,00	23.292,86	0,00	0,00	26,82	124,51	22.287,50	10.450,00	55.089,21	313.595,75
Landesverband nachgeordnete Gebietsverbände	482,00	64.601,90	26.175,15	0,00	0,00	0,00	165,00	0,00	876,35	40.617,00	132.917,40
Gesamt	158.226,85	109.181,90	49.468,01	0,00	0,00	26,82	289,51	22.287,50	11.326,35	95.706,21	446.513,15
Hessen	252.772,32	68.800,25	9.695,27	0,00	0,00	51,87	0,00	80.744,00	28.528,99	108.701,22	549.293,92
Landesverband nachgeordnete Gebietsverbände	62.517,80	44.704,79	50.299,25	0,00	0,00	101,72	777,06	0,00	19.041,57	136.579,08	314.021,27
Gesamt	315.290,12	113.505,04	59.994,52	0,00	0,00	159,59	777,06	80.744,00	47.570,55	245.280,30	863.315,19
Mecklenburg-Vorpommern	656.000,00	105.288,80	43.997,80	0,00	0,00	19.546,03	1.021,75	62.764,00	37.698,36	132.808,69	1.058.525,43
Landesverband nachgeordnete Gebietsverbände	153.211,62	26.558,44	88.165,80	0,00	0,00	516,38	4.187,44	0,00	97.895,22	97.895,22	429.059,66
Gesamt	809.211,62	131.847,24	131.563,60	0,00	0,00	20.062,41	5.209,19	62.764,00	96.223,12	230.703,91	1.487.585,09

DIE LINKE (Einnahmerechnung – Forts. –)

Einnahmerechnung gemäß § 24 Abs. 4 PartG (Fortsetzung)

Einnahmen	€										
	1. Mitgliedsbeiträge	2. Mandatsträgerbeiträge und ähnliche regelmäßige Beiträge	3. Spenden von natürlichen Personen	4. Spenden von juristischen Personen	5. Einnahmen aus Unternehmertätigkeit und Beteiligungen	6. Einnahmen aus sonstigem Vermögen	7. Einnahmen aus Veranstaltungen, Vertrieb von Druckschriften und Veröffentlichungen und sonstiger mit Einnahmen verbundener Tätigkeit	8. staatliche Mittel	9. sonstige Einnahmen	10. Zuschüsse von Gliederungen	11. Gesamteinnahmen nach den Nummern 1 bis 10
Niedersachsen											
Landesverband	242.711,47	0,00	36.316,57	0,00	0,00	56,62	240,00	56.106,00	926,53	102.926,68	439.283,87
nachgeordnete Gebietsverbände	14.866,24	68.348,70	46.735,66	0,00	0,00	69,67	1.800,82	0,00	35.325,53	128.004,18	295.150,80
Gesamt	257.577,71	68.348,70	83.052,23	0,00	0,00	126,29	2.040,82	56.106,00	36.252,06	230.930,86	734.434,67
Nordrhein-Westfalen											
Landesverband	580.933,74	103.935,71	8.574,24	0,00	0,00	0,00	9.334,59	97.214,00	12.277,65	360.740,54	1.173.010,47
nachgeordnete Gebietsverbände	36.250,00	767.640,77	121.114,16	0,00	0,00	640,60	17.601,70	0,00	96.841,96	186.231,06	1.226.320,25
Gesamt	617.183,74	871.576,48	129.688,40	0,00	0,00	640,60	26.936,29	97.214,00	109.119,61	546.971,60	2.399.330,72
Rheinland-Pfalz											
Landesverband	94.786,44	0,00	3.612,97	0,00	0,00	0,00	0,00	28.027,00	7.196,53	134.788,87	268.411,81
nachgeordnete Gebietsverbände	10.044,90	17.783,39	17.687,00	0,00	0,00	3,98	0,00	0,00	4.129,28	28.595,69	78.244,24
Gesamt	104.831,34	17.783,39	21.299,97	0,00	0,00	3,98	0,00	28.027,00	11.325,81	163.384,56	346.656,05
Saarland											
Landesverband	114.179,52	52.184,10	5.340,79	0,00	0,00	1,52	2.883,50	38.806,00	319,61	30.588,87	244.303,91
nachgeordnete Gebietsverbände	5.729,50	7.968,07	11.404,12	0,00	0,00	0,00	3.794,15	0,00	1.117,08	59.283,46	89.296,38
Gesamt	119.909,02	60.152,17	16.744,91	0,00	0,00	1,52	6.677,65	38.806,00	1.436,69	89.872,33	333.600,29
Sachsen											
Landesverband	1.092.750,16	165.681,30	55.505,41	0,00	0,00	2.714,76	22.061,00	154.790,50	2.633,16	1.042.176,96	2.538.313,25
nachgeordnete Gebietsverbände	344.263,65	31.833,06	240.697,29	16.907,80	0,00	1.747,17	12.539,15	0,00	85.538,98	539.545,57	1.273.072,67
Gesamt	1.437.013,81	197.514,36	296.202,70	16.907,80	0,00	4.461,93	34.600,15	154.790,50	88.172,14	1.581.722,53	3.811.385,92
Sachsen-Anhalt											
Landesverband	672.896,36	264.368,64	22.947,19	0,00	0,00	3.317,24	0,00	117.505,50	40.628,32	558.382,48	1.680.045,73
nachgeordnete Gebietsverbände	73.743,55	27.798,94	76.744,30	0,00	0,00	980,07	200,00	0,00	6.677,40	673.698,28	859.842,54
Gesamt	746.639,91	292.167,58	99.691,49	0,00	0,00	4.297,31	200,00	117.505,50	47.305,72	1.232.080,76	2.539.888,27
Schleswig-Holstein											
Landesverband	73.481,69	0,00	12.368,35	0,00	0,00	20,03	0,00	14.950,00	0,00	72.984,36	175.804,43
nachgeordnete Gebietsverbände	10.856,92	24.997,90	19.008,61	0,00	0,00	100,48	61,52	0,00	179,53	41.582,24	96.787,20
Gesamt	84.338,61	24.997,90	31.376,96	0,00	0,00	120,51	61,52	14.950,00	179,53	114.566,60	270.591,63
Thüringen											
Landesverband	4.429,00	199.622,97	72.644,04	0,00	0,00	168,96	143,87	132.714,00	16.067,69	1.288.297,49	1.714.088,02
nachgeordnete Gebietsverbände	855.420,11	117.659,03	245.532,36	6.350,00	0,00	326,49	6.192,84	0,00	4.833,23	23.090,00	1.259.404,06
Gesamt	859.849,11	317.282,00	318.176,40	6.350,00	0,00	495,45	6.336,71	132.714,00	20.900,92	1.311.387,49	2.973.492,08
Summe Bundesverband	17.159,56	997.950,00	522.691,37	1.100,00	0,00	93.892,06	91.499,28	9.591.433,31	25.975,70	1.680.020,54	13.021.361,82
Summe Landesverbände	5.788.996,94	1.290.518,17	450.580,10	100,00	0,00	33.108,09	48.422,29	1.123.111,25	224.463,46	6.458.891,41	15.418.191,71
Summe nachgeordnete Gebietsverbände	3.470.856,99	1.474.442,98	1.280.055,20	34.195,80	0,00	10.780,32	103.934,48	0,00	476.542,31	2.859.964,09	9.709.772,17
Summe Gesamtpartei	9.277.033,49	3.762.551,15	2.253.326,67	35.395,80	0,00	137.780,47	243.856,05	10.714.544,56	756.981,47	10.997.876,04	38.149.325,70

DIE LINKE (Ausgaberechnung)

Ausgabenrechnung gemäß § 24 Abs. 5 PartG

Ausgaben	1. Personalausgaben	2. Sachausgaben						3. Zuschüsse an Gliederungen	4. Gesamtausgaben nach den Nummern 1 bis 3	Überschuss (+) oder Defizit (-)
	€	a) laufendes Geschäftsbetriebes	b) allgemeine politische Arbeit	c) für Wahlkämpfe	d) für die Vermögensverwaltung einschließlich ergebender Zinsen	e) sonstige Zinsen	f) sonstige Ausgaben			
Bundesverband	4.260.350,33	1.311.943,06	2.708.159,50	3.144.189,62	11.816,50	458,18	0,00	2.947.107,75	14.384.024,94	-1.362.663,12
Baden-Württemberg										
Landesverband	138.081,64	70.584,46	73.145,83	46.974,87	0,00	0,00	0,00	255.947,17	584.733,97	-136.309,41
nachgeordnete Gebietsverbände	0,00	48.218,31	70.503,53	130.569,38	0,00	0,04	0,00	0,00	249.291,26	11.801,82
Gesamt	138.081,64	118.802,77	143.649,36	177.544,25	0,00	0,04	0,00	255.947,17	834.025,23	-124.507,59
Bayern										
Landesverband	233.119,57	56.982,30	27.344,25	88.834,13	0,00	0,00	1.221,35	178.012,46	587.514,06	-61.026,63
nachgeordnete Gebietsverbände	0,00	81.136,01	48.603,49	97.351,04	0,00	0,08	12.279,68	34.542,95	273.913,25	-21.242,57
Gesamt	233.119,57	140.118,31	75.947,74	186.185,17	0,00	0,08	13.501,03	212.555,41	861.427,31	-82.269,20
Berlin										
Landesverband	1.029.620,01	326.471,26	104.692,32	11.106,60	0,00	0,00	0,00	117.037,36	1.588.927,55	159.509,13
nachgeordnete Gebietsverbände	0,00	88.053,38	238.901,45	37.038,17	0,00	0,00	980,00	1.465.246,42	1.830.219,42	51.567,51
Gesamt	1.029.620,01	414.524,64	343.593,77	48.144,77	0,00	0,00	980,00	1.582.283,78	3.419.146,97	211.076,64
Brandenburg										
Landesverband	704.954,47	84.903,10	153.499,80	616.433,89	0,00	0,00	0,00	899.550,01	2.459.341,27	-107.980,03
nachgeordnete Gebietsverbände	1.323,00	477.702,80	434.562,55	645.715,35	0,00	0,67	10,00	33.753,97	1.593.068,34	-341.294,43
Gesamt	706.277,47	562.605,90	588.062,35	1.262.149,24	0,00	0,67	10,00	933.303,98	4.052.409,61	-449.274,46
Bremen										
Landesverband	95.724,57	36.882,63	17.475,96	14.475,16	0,00	0,00	0,00	17.116,70	181.675,02	9.130,19
nachgeordnete Gebietsverbände	0,00	2.358,16	4.374,33	1.827,71	0,00	0,00	203,00	170,00	8.933,20	-602,10
Gesamt	95.724,57	39.240,79	21.850,29	16.302,87	0,00	0,00	203,00	17.286,70	190.608,22	8.528,09
Hamburg										
Landesverband	106.225,30	51.228,91	47.361,77	48.314,42	0,00	0,00	0,00	69.906,50	323.038,90	-9.443,15
nachgeordnete Gebietsverbände	1.177,56	44.551,91	44.717,10	63.975,57	0,00	0,00	0,00	1.614,21	156.036,35	-23.118,95
Gesamt	107.402,86	95.780,82	92.078,87	112.289,99	0,00	0,00	0,00	71.520,71	479.075,25	-32.562,10
Hessen										
Landesverband	195.709,10	57.221,53	48.137,30	16.574,46	0,00	0,00	2.471,14	237.718,18	557.832,31	-8.538,39
nachgeordnete Gebietsverbände	0,00	68.977,70	97.773,51	19.551,30	0,00	0,07	2.955,59	62.756,12	252.014,29	62.006,98
Gesamt	195.709,10	126.199,23	145.911,41	36.125,76	0,00	0,07	5.426,73	300.474,30	809.846,60	53.468,59
Mecklenburg-Vorpommern										
Landesverband	636.444,52	99.308,28	41.879,48	101.683,83	19.063,57	0,00	0,00	182.136,02	1.080.517,70	-21.992,27
nachgeordnete Gebietsverbände	0,00	152.747,48	60.796,20	59.475,67	1.059,64	0,00	0,00	100.116,19	374.195,18	54.864,48
Gesamt	636.444,52	252.055,76	102.675,68	161.159,50	20.123,21	0,00	0,00	282.252,21	1.454.712,88	32.872,21

DIE LINKE (Ausgaberechnung – Forts. –)

Ausgabenrechnung gemäß § 24 Abs. 5 PartG (Fortsetzung)

Ausgaben	1. Personal- ausgaben	Schausgaben						3. Zuschüsse an Gliederungen			4. Gesamt- ausgaben nach den Nummern 1 bis 3	Überschuss (+) oder Defizit (-)			
	€	a) des laufenden Geschäfts- betriebes	b) für allgemeine politische Arbeit	c) für Wahlkämpfe	d) für die Vermögens- verwaltung sich hieraus ergebender Zinsen	e) sonstige Zinsen	f) sonstige Ausgaben	€	€	€			€		
Niedersachsen															
Landesverband	148.451,06	30.406,32	37.126,32	5.473,03	0,00	0,00	0,00	0,00	0,00	30,00	190.221,49	411.708,22	27.575,65		
nachgeordnete Gebietsverbände	0,00	124.650,61	44.662,66	38.114,45	0,00	0,00	0,00	0,00	0,00	6.821,78	25.264,61	239.514,17	55.636,63		
Gesamt	148.451,06	155.056,93	81.788,98	43.587,48	0,00	0,00	0,00	0,00	0,00	6.851,78	215.486,10	651.222,39	83.212,28		
Nordrhein-Westfalen															
Landesverband	427.504,81	100.374,36	92.800,51	138.606,28	0,00	0,00	0,00	0,00	0,00	35,00	304.933,82	1.064.254,78	108.755,69		
nachgeordnete Gebietsverbände	0,00	436.424,45	259.313,71	617.239,63	0,00	0,00	0,00	0,00	0,00	4.024,48	192.709,73	1.510.045,06	-283.724,81		
Gesamt	427.504,81	536.798,81	352.114,22	755.845,91	0,00	0,00	0,00	0,00	0,00	4.059,48	497.643,55	2.574.299,84	-174.969,12		
Rheinland-Pfalz															
Landesverband	0,00	25.780,42	28.647,75	5.057,28	0,00	0,00	0,00	0,00	0,00	632,01	118.967,03	179.084,49	89.327,32		
nachgeordnete Gebietsverbände	0,00	15.087,75	10.144,93	40.639,16	0,00	0,00	0,00	0,00	0,00	3.636,09	76.564,03	146.072,66	-67.828,42		
Gesamt	0,00	40.868,17	38.792,68	45.696,44	0,00	0,00	0,00	0,00	0,00	4.268,10	195.531,06	325.157,15	21.498,90		
Saarland															
Landesverband	40.541,24	33.400,47	34.120,30	3.639,80	0,00	0,00	0,00	0,00	0,00	0,00	102.571,46	217.136,65	27.167,26		
nachgeordnete Gebietsverbände	0,00	18.977,41	21.611,77	120.948,94	0,00	0,00	0,00	0,00	0,00	1.790,51	2.846,25	166.174,88	-76.878,50		
Gesamt	40.541,24	52.377,88	55.732,07	124.588,74	0,00	0,00	0,00	0,00	0,00	1.790,51	105.417,71	383.311,53	-49.711,24		
Sachsen															
Landesverband	697.809,12	151.528,85	296.561,44	662.110,08	0,00	0,00	0,00	0,00	0,00	0,00	766.019,88	2.574.029,37	-35.716,12		
nachgeordnete Gebietsverbände	2.700,00	303.049,92	338.902,82	518.971,38	15,47	15,47	15,47	15,47	0,00	0,00	322.046,09	1.485.685,74	-212.613,07		
Gesamt	700.509,12	454.578,77	635.464,26	1.181.081,46	15,47	15,47	15,47	15,47	0,00	0,00	1.088.065,97	4.059.715,11	-248.329,19		
Sachsen-Anhalt															
Landesverband	642.439,13	159.750,75	43.854,70	189.695,54	0,00	0,00	0,00	0,00	0,00	36,00	816.309,99	1.852.470,28	-172.424,55		
nachgeordnete Gebietsverbände	0,00	70.722,68	118.439,74	99.859,98	0,00	0,00	0,00	0,00	0,00	27,36	524.882,48	813.932,24	45.910,30		
Gesamt	642.439,13	230.473,43	162.294,44	289.555,52	0,00	0,00	0,00	0,00	0,00	63,36	1.341.192,47	2.666.402,52	-126.514,25		
Schleswig-Holstein															
Landesverband	106.379,95	15.126,95	14.804,50	1.012,54	0,00	0,00	0,00	0,00	0,00	928,01	57.888,19	196.140,14	-22.335,71		
nachgeordnete Gebietsverbände	150,00	40.237,70	23.250,38	5.558,32	0,00	0,00	0,00	0,00	0,00	6.965,88	10.163,49	86.341,45	10.445,75		
Gesamt	106.529,95	55.364,65	38.054,88	6.570,86	0,00	0,00	0,00	0,00	0,00	7.893,89	68.051,68	282.481,59	-11.889,96		
Thüringen															
Landesverband	704.013,12	71.894,38	55.191,67	564.807,81	0,00	0,00	0,00	0,00	0,00	0,00	187.954,00	1.583.861,98	130.226,04		
nachgeordnete Gebietsverbände	3.800,00	164.514,79	113.853,88	355.759,16	0,00	0,00	0,00	0,00	0,00	0,00	695.797,49	1.333.771,83	-74.367,77		
Gesamt	707.813,12	236.409,17	169.045,55	920.566,97	0,00	0,00	0,00	0,00	0,00	0,00	883.751,49	2.917.633,81	55.858,27		
Summe Bundesverband	4.260.350,33	1.311.943,06	2.708.159,50	3.144.189,82	11.816,50	11.816,50	11.816,50	11,82	0,00	0,00	2.947.107,75	14.384.024,94	-1.362.663,12		
Summe Landesverbände	5.907.017,61	1.373.844,97	1.116.644,50	2.514.799,72	19.063,57	19.063,57	19.063,57	19,06	3.248,55	5.353,51	4.502.294,26	15.442.266,69	-24.074,98		
Summe nachgeordnete Gebietsverbände	9.150,56	2.137.411,06	1.930.412,05	2.852.595,21	1.075,11	1.075,11	1.075,11	1,08	424,29	39.667,01	3.548.474,03	10.519.209,32	-809.437,15		
Summe Gesamtpartei	10.176.518,50	4.823.198,09	5.755.216,05	8.511.594,55	31.955,18	31.955,18	31.955,18	31,96	4.131,02	45.020,52	10.997.876,04	40.345.500,95	-2.196.175,25		

DIE LINKE (Vermögensbilanz – Besitzposten –)

Vermögensbilanz gemäß § 24 Abs. 6 PartG

Besitzposten	A. Anlagevermögen					B. Umlaufvermögen				C. Gesamtbesitzposten (Summe aus A und B)
	I. Sachanlagen		II. Finanzanlagen			I. Forderungen an Gliederungen	II. Forderungen aus der staatlichen Teilfinanzierung	III. Geldbestände	IV. sonstige Vermögensgegenstände	
	1. Haus- und Grundvermögen	2. Geschäftsstellenausstattung	1. Beteiligungen an Unternehmen	2. sonstige Finanzanlagen	€					
Bundesverband	4.847.824,73	157.095,70	671.811,66	2.324.859,51	65.076,97	0,00	2.941.508,56	1.320.310,70	12.328.426,83	
Landesverband	0,00	0,00	0,00	0,00	0,00	0,00	78.860,22	3.073,10	81.933,32	
nachgeordnete Gebietsverbände	0,00	0,00	0,00	0,00	0,00	0,00	40.114,67	1.697,88	41.812,55	
Gesamt	0,00	0,00	0,00	0,00	0,00	0,00	118.974,89	4.770,98	123.745,87	
Bayern										
Landesverband	0,00	5.467,00	0,00	3.600,00	30.571,48	0,00	332.518,42	6.320,81	378.477,71	
nachgeordnete Gebietsverbände	0,00	0,00	0,00	3.160,00	120.401,70	0,00	105.405,12	24.218,93	253.185,75	
Gesamt	0,00	5.467,00	0,00	6.760,00	150.973,18	0,00	437.923,54	30.539,74	631.663,46	
Berlin										
Landesverband	0,00	2,04	30.700,00	1.997,00	69.673,64	0,00	1.755.492,80	2.828,88	1.860.694,36	
nachgeordnete Gebietsverbände	0,00	6.746,79	0,00	0,00	651.502,04	0,00	309.526,18	25,00	967.800,01	
Gesamt	0,00	6.748,83	30.700,00	1.997,00	721.175,68	0,00	2.065.018,98	2.853,88	2.828.494,37	
Brandenburg										
Landesverband	0,00	29.533,92	847.653,19	0,00	0,00	0,00	802.182,53	4.322,17	1.683.691,81	
nachgeordnete Gebietsverbände	0,00	4,00	0,00	89.630,65	1.000,00	0,00	730.864,76	31.561,04	853.060,45	
Gesamt	0,00	29.537,92	847.653,19	89.630,65	1.000,00	0,00	1.533.047,29	35.883,21	2.536.752,26	
Bremen										
Landesverband	0,00	1.165,00	0,00	2.674,26	628,79	0,00	22.132,80	481,40	27.082,25	
nachgeordnete Gebietsverbände	0,00	0,00	0,00	0,00	380,00	0,00	4.603,25	55,00	5.038,25	
Gesamt	0,00	1.165,00	0,00	2.674,26	1.008,79	0,00	26.736,05	536,40	32.120,50	
Hamburg										
Landesverband	0,00	0,00	0,00	7.000,00	893,60	0,00	22.215,87	1.322,35	31.431,82	
nachgeordnete Gebietsverbände	0,00	0,00	0,00	2.136,00	8.822,00	0,00	77.030,91	5.706,98	93.195,89	
Gesamt	0,00	0,00	0,00	9.136,00	9.715,60	0,00	99.246,78	6.529,33	124.627,71	
Hessen										
Landesverband	0,00	12.320,00	0,00	7.296,00	12.163,41	0,00	93.015,78	1.307,06	126.102,25	
nachgeordnete Gebietsverbände	0,00	0,00	0,00	0,00	893,98	0,00	221.893,65	1.228,32	224.005,35	
Gesamt	0,00	12.320,00	0,00	7.296,00	13.046,79	0,00	314.909,43	2.535,38	350.107,60	
Mecklenburg-Vorpommern										
Landesverband	0,00	0,00	30.700,00	350.149,30	18.845,76	0,00	657.046,06	2.872,70	1.059.613,82	
nachgeordnete Gebietsverbände	0,00	0,00	0,00	5.817,03	20.556,24	0,00	209.324,21	363,11	236.060,59	
Gesamt	0,00	0,00	30.700,00	355.966,33	39.402,00	0,00	866.370,27	3.235,81	1.295.674,41	

DIE LINKE (Vermögensbilanz, Schuldposten, Reinvermögen)

Vermögensbilanz gemäß § 24 Abs. 6 PartG (Fortsetzung)

Schuldeinsten	A. Rückstellungen		B. Verbindlichkeiten					C. Gesamte Schuldposten (Summe aus A und B)	Reinvermögen (positiv oder negativ)
	I. Pensionsverpflichtungen	II. sonstige Rückstellungen	I. Verbindlichkeiten gegenüber Gliederungen	II. Rückzahlungsverpflichtungen aus der staatlichen Teilfinanzierung	III. Verbindlichkeiten gegenüber Kreditinstituten	IV. Verbindlichkeiten gegenüber sonstigen Darlehensgebern	V. sonstige Verbindlichkeiten		
	€	€	€	€	€	€	€		
Bundesverband	0,00	254.500,00	12.569,88	288.771,69	45.482,12	75.637,50	160.100,45	837.061,64	11.491.365,19
Baden-Württemberg									
Landesverband	0,00	310,00	36,00	0,00	0,00	0,00	4.284,14	4.630,14	77.303,18
nachgeordnete Gebietsverbände	0,00	0,00	0,00	0,00	0,00	0,00	535,84	535,84	41.276,71
Gesamt	0,00	310,00	36,00	0,00	0,00	0,00	4.819,98	5.165,98	118.579,89
Bayern									
Landesverband	0,00	15.262,00	120.401,70	0,03	0,00	0,00	0,00	5.826,49	236.987,49
nachgeordnete Gebietsverbände	0,00	0,00	30.571,48	0,00	0,00	2.000,00	7.466,43	40.037,91	213.147,84
Gesamt	0,00	15.262,00	150.973,18	0,03	0,00	2.000,00	13.292,92	181.328,13	450.135,33
Berlin									
Landesverband	0,00	0,00	652.019,19	0,00	0,00	0,00	14.054,93	666.074,12	1.194.620,24
nachgeordnete Gebietsverbände	0,00	0,00	66.936,76	0,00	0,00	0,00	3.413,31	70.350,07	897.449,94
Gesamt	0,00	0,00	718.955,95	0,00	0,00	0,00	17.468,24	736.424,19	2.092.070,18
Brandenburg									
Landesverband	0,00	2.000,00	0,00	49.828,00	0,00	0,00	36.629,83	88.457,83	1.595.233,98
nachgeordnete Gebietsverbände	0,00	0,00	1.000,00	0,00	0,00	0,00	2.547,46	3.547,46	849.512,99
Gesamt	0,00	2.000,00	1.000,00	49.828,00	0,00	0,00	39.177,29	92.005,29	2.444.746,97
Bremen									
Landesverband	0,00	0,00	380,00	0,00	0,00	0,00	2.280,14	2.660,14	24.422,11
nachgeordnete Gebietsverbände	0,00	0,00	295,79	0,00	0,00	0,00	193,83	489,62	4.548,63
Gesamt	0,00	0,00	675,79	0,00	0,00	0,00	2.473,97	3.149,76	28.970,74
Hamburg									
Landesverband	0,00	0,00	9.048,00	0,00	0,00	0,00	33.361,89	42.409,89	-10.978,07
nachgeordnete Gebietsverbände	0,00	0,00	893,60	0,00	0,00	0,00	216,44	1.110,04	92.085,85
Gesamt	0,00	0,00	9.941,60	0,00	0,00	0,00	33.578,33	43.519,93	81.107,78
Hessen									
Landesverband	0,00	0,00	883,38	0,00	0,00	0,00	2.388,94	3.272,32	122.829,93
nachgeordnete Gebietsverbände	0,00	0,00	12.163,41	0,00	0,00	0,00	173,34	12.336,75	211.668,60
Gesamt	0,00	0,00	13.046,79	0,00	0,00	0,00	2.562,28	15.609,07	334.498,53
Mecklenburg-Vorpommern									
Landesverband	0,00	0,00	20.580,24	0,00	0,00	0,00	2.600,43	23.180,67	1.036.433,15
nachgeordnete Gebietsverbände	0,00	0,00	18.845,76	0,00	0,00	0,00	0,00	18.845,76	217.214,83
Gesamt	0,00	0,00	39.426,00	0,00	0,00	0,00	2.600,43	42.026,43	1.253.647,98

DIE LINKE (Vermögensbilanz, Schuldposten, Reinvermögen – Forts. –)

Vermögensbilanz gemäß § 24 Abs. 6 PartG (Fortsetzung)

Schuldposten	A. Rückstellungen			B. Verbindlichkeiten					C. Gesamte Schuldposten (Summe aus A und B)	Reinvermögen (positiv oder negativ)	
	I. Pensionsverpflichtungen		II. sonstige Rückstellungen	I. Verbindlichkeiten gegenüber Gliederungen		II. Rückzahlungsverpflichtungen aus der staatlichen Teilfinanzierung	III. Verbindlichkeiten gegenüber Kreditinstituten	IV. Verbindlichkeiten gegenüber sonstigen Darlehensgebern			V. sonstige Verbindlichkeiten
	€	€	€	€	€	€	€	€			€
Niedersachsen											
Landesverband	0,00	0,00	0,00	20.098,83	0,00	0,00	0,00	0,00	0,00	5.603,28	25.702,11
nachgeordnete Gebietsverbände	0,00	0,00	0,00	11.564,62	0,00	0,00	0,00	0,00	0,00	5.841,32	17.405,94
Gesamt	0,00	0,00	0,00	31.663,45	0,00	0,00	0,00	0,00	0,00	11.444,60	43.108,05
Nordrhein-Westfalen											
Landesverband	0,00	23.359,83	0,00	13.497,75	0,00	0,00	0,00	0,00	0,00	5.774,11	42.631,69
nachgeordnete Gebietsverbände	0,00	2.420,77	0,00	105.601,09	0,00	0,00	9,58	0,00	0,00	7.309,70	115.341,14
Gesamt	0,00	25.780,60	0,00	119.098,84	0,00	0,00	9,58	0,00	0,00	13.083,81	157.072,83
Rheinland-Pfalz											
Landesverband	0,00	0,00	0,00	56.604,48	0,00	0,00	0,00	0,00	0,00	9.998,46	66.602,94
nachgeordnete Gebietsverbände	0,00	0,00	0,00	5.759,96	0,00	0,00	0,00	0,00	0,00	3.222,32	8.982,28
Gesamt	0,00	0,00	0,00	62.364,44	0,00	0,00	0,00	0,00	0,00	13.220,78	75.585,22
Saarland											
Landesverband	0,00	0,00	0,00	26.557,69	0,00	0,00	77.524,55	0,00	0,00	2.011,00	106.093,24
nachgeordnete Gebietsverbände	0,00	0,00	0,00	0,00	0,00	0,00	0,00	0,00	0,00	40.393,39	40.393,39
Gesamt	0,00	0,00	0,00	26.557,69	0,00	0,00	77.524,55	0,00	0,00	42.404,39	146.486,63
Sachsen											
Landesverband	0,00	7.300,00	0,00	662.769,36	0,00	0,00	0,00	0,00	0,00	18.178,76	688.248,12
nachgeordnete Gebietsverbände	0,00	0,00	0,00	109.749,23	0,00	0,00	0,00	0,00	0,00	8.868,10	118.617,33
Gesamt	0,00	7.300,00	0,00	772.518,59	0,00	0,00	0,00	0,00	0,00	27.046,86	806.865,45
Sachsen-Anhalt											
Landesverband	0,00	0,00	0,00	377.322,10	0,00	0,00	9.425,37	0,00	0,00	7.695,37	394.442,84
nachgeordnete Gebietsverbände	0,00	0,00	0,00	67.564,99	0,00	0,00	0,00	0,00	0,00	44,00	67.609,99
Gesamt	0,00	0,00	0,00	444.887,09	0,00	0,00	9.425,37	0,00	0,00	7.739,37	462.051,83
Schleswig-Holstein											
Landesverband	0,00	0,00	0,00	7.532,71	0,00	0,00	0,00	0,00	0,00	2.198,16	9.730,87
nachgeordnete Gebietsverbände	0,00	0,00	0,00	9.586,72	0,00	0,00	0,00	980,00	0,00	656,57	11.225,79
Gesamt	0,00	0,00	0,00	17.119,43	0,00	0,00	0,00	980,00	0,00	2.854,73	20.956,66
Thüringen											
Landesverband	0,00	2.700,00	0,00	47,29	0,00	0,00	0,00	0,00	0,00	5.078,02	7.825,31
nachgeordnete Gebietsverbände	0,00	0,00	0,00	18.411,92	0,00	0,00	0,00	1.702,00	0,00	7.599,60	27.703,52
Gesamt	0,00	2.700,00	0,00	18.459,21	0,00	0,00	0,00	1.702,00	0,00	12.677,62	35.528,83
Summe Bundesverband	0,00	254.500,00	0,00	12.569,88	288.771,69	45.482,12	132.441,62	75.637,50	160.100,45	837.061,64	11.491.365,19
Summe Landesverbände	0,00	50.931,83	0,00	1.967.778,72	49.828,03	86.949,92	4.682,00	0,00	157.963,95	2.313.452,45	6.311.451,60
Summe nachgeordnete Gebietsverbände	0,00	2.420,77	0,00	458.947,83	0,00	9,58	132.441,62	80.319,50	88.471,65	554.531,83	5.781.439,02
Summe Gesamtpartei	0,00	307.852,60	0,00	2.439.296,43	338.599,72	132.441,62	132.441,62	80.319,50	406.536,05	3.705.045,92	23.594.255,81

DIE LINKE (Erläuterungen, Zuwendungen)

Gesonderte Ausweise und Erläuterungen**A. Zuwendungen (eingezahlte Mitglieds- und Mandatsträgerbeiträge
oder rechtmäßig erlangte Spenden) natürlicher Personen
(§ 24 Abs. 8 i.V.m. § 18 Abs. 3 Satz 1 Nr. 3 PartG)**

Summe der Zuwendungen natürlicher Personen (Einnahmenrechnung, Spalte 1 + Spalte 2 + Spalte 3)	15.292.891,31 EUR
abzüglich nicht zweifelsfrei zuzuordnender Zuwendungen	104.565,16 EUR
abzüglich Spenden mittels Bargeld, die den Betrag von 1.000 EUR übersteigen (§ 25 Abs. 1 Satz 2 PartG)	2.644,90 EUR
abzüglich Summe der Zuwendungen natürlicher Personen, soweit sie den Betrag von 3.300 EUR übersteigen	2.309.747,60 EUR
abzüglich in früheren Rechenschaftsberichten (Rechenschaftsbericht 2013) zu Unrecht ausgewiesener Zuwendungen	101,00 EUR
Summe der Zuwendungen natürlicher Personen im Sinne von § 18 Abs. 3 Satz 1 Nr. 3 PartG	12.875.832,65 EUR

DIE LINKE (Erläuterungen, Spenden)

B. Ausweis der Spenden und Mandatsträgerbeiträge an die Partei oder einen oder mehrere ihrer Gebietsverbände, deren Gesamtwert im Rechnungsjahr 10.000 EUR übersteigt (§ 25 Abs. 3 PartG)

Name, Vorname	Adresse	Betrag (EUR)
Alpers, Agnes	Innsbrucker Str. 6 28215 Bremen	12.600,00
Bartsch, Dietmar	Schlehenweg 2 18375 Prerow	15.000,00
Behrens, Herbert	Am Hochzeitswald 56 27711 Osterholz-Scharmbeck	24.361,00
Binder, Karin	Marienstr. 38 76137 Karlsruhe	15.100,00
Birkwald, Matthias W.	Vondelstr. 12 50677 Köln	23.594,39
Bluhm, Heidrun	Schloßgartenallee 21 19061 Schwerin	15.010,00
Buchholz, Christine	Kiefholzstr. 415 12435 Berlin	12.849,71
Bulling-Schröter, Eva-Maria	Röntgenstr. 41a 85055 Ingolstadt	16.889,46
Claus, Roland	Wenzelsgasse 12 06618 Naumburg	15.810,00
Dagdelen, Sevim	Alleestr. 36 44793 Bochum	22.960,00
Dehm-Desoi, Jörg-Diether	Am Rainbaum 7-9 36132 Eiterfeld	23.020,00
Detjen, Ulrike	Marienstr. 32 50825 Köln	10.772,20
Ernst, Cornelia	Hartwigweg 9 01156 Dresden	17.247,50
Ernst, Klaus Friedrich	Kammerbergstr. 24 97450 Arnstein	16.200,00
Gallert, Wulf	Nahrstedter Weg 29 39110 Magdeburg	17.940,00

DIE LINKE (Erläuterungen, Spenden – Forts. –)

Name, Vorname	Adresse	Betrag (EUR)
Gebhardt, Rico	Reicker Str. 41B 01219 Dresden	13.562,52
Gehrcke-Reymann, Wolfgang	Rykestr. 39 10405 Berlin	15.390,00
Glanz, Ulrike	Wildparkstr. 40 16225 Eberswalde	10.064,06
Gohlke, Nicole	Gaisbergstr. 1 81675 München	14.000,00
Golze, Diana	Eulerstr. 13 14712 Rathenow	13.282,72
Groth, Annette	Walter-Flex-Str. 44a 70619 Stuttgart	15.150,00
Gysi, Gregor	Platz der Republik 1 11011 Berlin	16.800,00
Hahn, André	Pladerbergstr. 30 01824 Gohrisch	15.375,00
Händel, Thomas	Berolzheimerstr. 29 90768 Fürth	12.540,00
Hänsel, Heike	Am Lustnauer Tor 4 72074 Tübingen	15.000,00
Hein, Rosemarie	Ackerstr. 3 39112 Magdeburg	15.920,00
Henke, Guido	Gartenstr. 1 39340 Haldensleben	12.014,00
Heyenn, Dora	Lehárstr. 17 22145 Hamburg	13.200,00
Höger, Inge	Bäckerstr. 27 32052 Herford	24.570,00
Holter, Helmut	Gosewinkler Weg 77 19059 Schwerin	13.080,50
Hunger, Angelika	Christianenstr. 6 06217 Merseburg	10.200,00
Hunko, Andrej	Ronheider Berg 223 52076 Aachen	26.050,00

DIE LINKE (Erläuterungen, Spenden – Forts. –)

Name, Vorname	Adresse	Betrag (EUR)
Hupach, Sigrid	Berliner Str. 24 37327 Leinefelde-Worbis	13.100,00
Jelpke, Ulla	Kiehlufer 7 12059 Berlin	21.530,00
Karawanskij, Susanna	Löhrstr. 11 04105 Leipzig	18.444,24
Kassner, Kerstin	Nobbin 3 18556 Putgarten	16.020,00
Kipping, Katja	Bürgerstr. 26 01127 Dresden	16.555,93
Klaubert, Birgit	Steinwitzer Str. 29 04600 Altenburg	11.765,00
Klein, Angelika	Sickstr. 10 06317 Seegebiet Mansfelder Land	10.515,00
Klepsch, Annekatrin	Rudolf-Leonhard-Str. 33 01097 Dresden	10.290,97
Korschewsky, Knut	Lüneburger Str. 6 99085 Erfurt	11.710,00
Korte, Jan	Platz der Republik 1 11011 Berlin	14.000,00
Krellmann, Jutta	Triftstr. 5 31863 Coppenbrügge	25.546,00
Kunert, Katrin	Wahrburger Str. 48 39576 Stendal	14.825,00
Lay, Caren Nicole	Louisenstr. 25 01099 Dresden	16.135,10
Leidig, Sabine	Stresemannstr. 20 63450 Hanau	18.302,00
Lenkert, Ralph	Kösener Str. 37 07743 Jena	17.864,24
Leutert, Michael Gerhard	Barbarossastr. 90 09112 Chemnitz	18.125,00
Liebich, Stefan	Platz der Republik 1 11011 Berlin	21.215,00

DIE LINKE (Erläuterungen, Spenden – Forts. –)

Name, Vorname	Adresse	Betrag (EUR)
Lösing, Sabine	Breymannstr. 3 37073 Göttingen	15.690,00
Lötzsch, Gesine	Frankfurter Allee 122 10365 Berlin	18.000,00
Lutze, Thomas	Blumenstr. 20 66111 Saarbrücken	15.050,00
Mächtig, Margitta	Kirschallee 9 16359 Biesenthal	10.568,00
Michels, Martina	Platz der Vereinten Nationen 3 10249 Berlin	15.850,00
Möhring, Cornelia	Am Buchholz 6 24321 Giekau	22.400,00
Möller, Dirk	Rainer-Maria-Rilke-Str. 9 99425 Weimar	12.365,00
Movassat, Niema	Eltingstr. 19 45141 Essen	21.540,00
Neu, Alexander	Czarnikauer Str. 10 10439 Berlin	23.150,00
Nord, Thomas	Bahnhofstr. 15 15230 Frankfurt (Oder)	15.475,00
Nürnberger, Wolfgang	Am Streitholz 1 99636 Rastenberg	22.900,00
Otter, Michael	Am Abtshof 58 53721 Siegburg	10.812,02
Paschke, Helga	Heidestr. 44 39524 Kletitz	13.400,00
Pau, Petra	Platz der Republik 1 11011 Berlin	19.215,00
Petzold, Harald	Waldstr. 13 14612 Falkensee	16.049,00
Pitterle, Richard	Dachsklingeweg 19 71067 Sindelfingen	18.040,00
Ramelow, Bodo	Albrechtstr. 46 99092 Erfurt	16.880,00

DIE LINKE (Erläuterungen, Spenden – Forts. –)

Name, Vorname	Adresse	Betrag (EUR)
Renner, Martina	Backhausstr. 39 99334 Amt Wachsenburg	16.030,95
Schlecht, Michael	Etzelstr. 22 70180 Stuttgart	13.080,00
Schmidt, Barbara	Stennerstr. 22 33613 Bielefeld	14.472,46
Schneider, Christiane	Mettlerkampsweg 25 20535 Hamburg	10.250,00
Scholz, Helmut	Regensburger Str. 21 15738 Zeuthen	14.670,00
Sitte, Petra	Landsberger Str. 58 06112 Halle (Saale)	17.320,00
Steinel, Inge	Dornbuschweg 14 16556 Hohen Neuendorf	10.860,00
Steinke, Kersten	Fliederweg 49 06567 Bad Frankenhausen	15.540,00
Tackmann, Kirsten	Bantikower Weg 1 16866 Tornow	14.355,00
Tank, Azize	Rohrwallallee 31 12527 Berlin	18.200,00
Tempel, Frank	Zehma 38 04603 Nobitz	14.405,00
Troost, Axel	Erich-Köhn-Str. 9 04177 Leipzig	15.200,00
Ulrich, Alexander	Flurstr. 5 66879 Reichenbach-Steegen	13.320,00
van Aken, Jan Paul	Scheplerstr. 78 22767 Hamburg	11.500,00
van Ooyen, Willi	Schultheißenweg 44 60489 Frankfurt am Main	10.800,00
Vogler, Kathrin	Rheiner Str. 103 48282 Emsdetten	21.544,25
Wagenknecht, Sahra	Platz der Republik 1 11011 Berlin	21.370,00

DIE LINKE (Erläuterungen, Spenden – Forts. –)

Name, Vorname	Adresse	Betrag (EUR)
Wagner, Jan	Burgstr. 22a 06618 Naumburg	11.000,00
Wawzyniak, Halina	Petersburger Str. 31 10249 Berlin	18.500,00
Weinberg, Harald	Schalkhäuserstr. 41 91522 Ansbach	14.140,00
Werner, Katrin	Deutschherrenstr. 20 54290 Trier	13.459,80
Wilken, Ulrich	Weberstr. 32 60318 Frankfurt am Main	10.524,00
Wissler, Janine	Adalbertstr. 30 60486 Frankfurt am Main	14.012,00
Wöllert, Birgit	Zuckerstr. 34 03130 Spremberg	16.775,00
Wunderlich, Jörn Heinz Adolf	Straße des Friedens 54 09212 Limbach-Oberfrohna	14.200,00
Zdebel, Hubertus	Konsul-Schencking-Str. 2 48165 Münster	22.260,00
Zimmer, Gabriele	Zum Havelhorn 19 14542 Werder / Havel	14.400,00
Zimmermann, Pia-Beate	Friedrich-Ebert-Str. 29 38440 Wolfsburg	20.275,00
Zimmermann, Sabine	Kirchbergstr. 42 08412 Werdau	12.980,00

**C. Anzahl der Mitglieder zum 31. Dezember des Rechnungsjahres
(§ 24 Abs. 10 PartG)**

Am 31. Dezember des Rechnungsjahres waren 60.551 Personen Mitglieder der Partei DIE LINKE.

DIE LINKE (Erläuterungen)

D. Politischen Jugendorganisationen zweckgebunden zugewandte öffentliche Zuschüsse (§ 24 Abs. 12 PartG)

Im Rechnungsjahr wurden der parteinahen politischen Jugendorganisation Linksjugend [solid] Kreisverband Dortmund 1.413,00 EUR und dem Linksjugend [solid] Kreisverband Lippe 166,09 EUR öffentliche Zuschüsse zweckgebunden zugewendet. Diese sind gemäß § 24 Abs. 12 PartG bei der Einnahmen- und Ausgabenrechnung der Partei unberücksichtigt geblieben. Die Jugendorganisationen sind weder rechtlich noch organisatorisch Teil der Partei. Daher sind deren Einnahmen und Ausgaben sowie deren Vermögen insgesamt nicht im vorliegenden Rechenschaftsbericht enthalten.

E. Erläuterungen**I. Erläuterungen zur Rechnungslegung allgemein**

Mit dem vorliegenden Rechenschaftsbericht für das Jahr 2014 gibt der Vorstand der Partei nach den Vorschriften des Gesetzes über die politischen Parteien (Parteiengesetz – PartG) in der Fassung der Bekanntmachung vom 31. Januar 1994 (BGBl. I, S. 149), zuletzt geändert durch das Zehnte Gesetz zur Änderung des Parteiengesetzes vom 23. August 2011 (BGBl. I, S. 1748), wahrheitsgemäß und nach bestem Wissen und Gewissen öffentlich Rechenschaft über die Herkunft und die Verwendung der Mittel sowie über das Vermögen der Partei zum Ende des Kalenderjahres (Rechnungsjahres).

Dem Rechenschaftsbericht ist gemäß § 24 Abs. 9 PartG eine Zusammenfassung vorangestellt.

In den Rechenschaftsbericht der Gesamtpartei sind gemäß § 24 Abs. 3 Satz 1 PartG die Rechenschaftsberichte jeweils getrennt nach Bundesverband und Landesverband sowie die Rechenschaftsberichte der nachgeordneten Gebietsverbände je Landesverband aufgenommen worden. Die Landesverbände und die ihnen nachgeordneten Gebietsverbände haben gemäß § 24 Abs. 3 Satz 2 PartG ihren Rechenschaftsberichten eine lückenlose Aufstellung aller Zuwendungen je Zuwenderin und Zuwender mit Namen und Anschrift beigefügt. Der Bundesverband hat diese Aufstellung zur Ermittlung der jährlichen Gesamthöhe der Zuwendungen je Zuwenderin und Zuwender zusammengefasst.

Sach-, Werk- und Dienstleistungen, die die Mitglieder außerhalb eines Geschäftsbetriebes üblicherweise unentgeltlich zur Verfügung stellen, sind gemäß § 26 Abs. 4 Satz 2 PartG als Einnahmen unberücksichtigt geblieben.

DIE LINKE (Erläuterungen – Forts. –)

Von der in § 28 Abs. 1 PartG eingeräumten Möglichkeit, in der Vermögensbilanz allein Vermögensgegenstände mit einem Anschaffungswert von im Einzelfall mehr als 5.000 EUR (inklusive Umsatzsteuer) aufzuführen, ist Gebrauch gemacht worden.

Von der in § 28 Abs. 3 PartG Gliederungen unterhalb der Landesverbände eingeräumten Möglichkeit, Einnahmen und Ausgaben im Jahr des Zu- bzw. Abflusses zu verbuchen, auch wenn die jeweiligen Forderungen bzw. Verbindlichkeiten bereits im Vorjahr entstanden sind, ist kein Gebrauch gemacht worden.

Vermögensgegenstände sind gemäß § 28 Abs. 2 Satz 1 PartG mit den Anschaffungs- und Herstellungskosten, vermindert um planmäßige Abschreibungen, angesetzt worden. Im Bereich des Haus- und Grundvermögens sind gemäß § 28 Abs. 2 Satz 2 PartG keine planmäßigen Abschreibungen erfolgt.

Die handelsrechtlichen Vorschriften über die Rechnungslegung, insbesondere zu Ansatz und Bewertung von Vermögensgegenständen, wurden beachtet, soweit sie gemäß § 24 Abs. 2 PartG entsprechend gelten.

Im Übrigen sind alle Einnahmen, Ausgaben und Vermögenswerte vollständig in den Rechenschaftsbericht aufgenommen.

II. Erläuterungen zur Vermögensbilanz

1. **Auflistung der Beteiligungen an Unternehmen nach § 24 Abs. 6 Nr. 1 A. II. 1 PartG sowie deren im Jahresabschluss aufgeführten unmittelbaren und mittelbaren Beteiligungen (§ 24 Abs. 7 Nr. 1 PartG)**

DIE LINKE (Erläuterungen – Forts. –)

1.1. Beteiligungen an Unternehmen nach § 24 Abs. 6 Nr. 1 A. II. 1 PartG

Name	Sitz	Anteil des Nominalkapitals	Höhe des Nominalkapitals	Höhe des Anteils am Kapital	Eigenkapital ¹⁾	Ergebnis des letzten Geschäftsjahres, für das ein Jahresabschluss vorliegt ¹⁾
		%	EUR	EUR	EUR	EUR
Föderative Verlags-, Consulting- und Handelsgesellschaft mbH – FEVAC	Weydingerstr. 14-16 10178 Berlin	100	255.645,94	255.645,94	411.528,32	53.338,58
VULKAN Gesellschaft für Grundbesitz mbH	Weydingerstr. 14-16 10178 Berlin	84	255.850,00	214.900,00 ²⁾	1.247.443,41	25.513,97
Hotel am Wald GmbH	Schmücker Str. 20 98716 Elgersburg	10,14	25.650,00	2.600,00 ³⁾	- 56.089,08	4.194,94

1) Den Angaben liegen die Jahresabschlüsse zum 31.12.2013 zu Grunde.

2) Durch den Parteivorstand und die Landesverbände Brandenburg und Sachsen ist darüber hinaus zur Sicherung der durch sie genutzten Immobilien bei der Vulkan GmbH eine Kapitalrücklage in Höhe von 1.989.054,29 EUR (2013 1.989.275,01 EUR) gebildet worden.

3) Diese Beteiligung ist in der Vermögensbilanz der Partei mit einem Wert von 1,00 EUR ausgewiesen.

DIE LINKE (Erläuterungen – Forts. –)

1.2. Im Jahresabschluss vorgenannter Unternehmen aufgeführte unmittelbare und mittelbare Beteiligungen

Name	Sitz	Anteil des Nominalkapitals %	Höhe des Nominalkapitals EUR	Höhe des Anteils am Kapital EUR	Eigenkapital ¹⁾ EUR	Ergebnis des letzten Geschäftsjahres für das ein Jahresabschluss vorliegt ¹⁾ EUR
FEVAC GmbH beteiligt an:						
Neues Deutschland Druckerei und Verlag GmbH	Franz-Mehring-Platz 1 10423 Berlin	50	256.000,00	128.000,00	2.995.223,11	- 295.486,07
VULKAN Gesellschaft für Grundbesitz mbH	Weydingerstr. 14-16 10178 Berlin	16	255.850,00	40.950,00	1.247.443,41	25.513,97
Media Service GmbH Druck und Kommunikation	Franz-Mehring-Platz 1 10423 Berlin	45	31.000,00	13.950,00	921.182,13	190.307,12
Hotel am Wald GmbH	Schmücker Str. 20 98716 Elgersburg	30,02	25.650,00	7.700,00	- 56.089,08	4.194,94

1) Den Angaben liegen die Jahresabschlüsse zum 31.12.2013 zu Grunde.

DIE LINKE (Erläuterungen – Forts. –)

Name	Sitz	Anteil des Nominalkapitals		Höhe des Nominalkapitals	Höhe des Anteils am Kapital	Eigenkapital ¹⁾	Ergebnis des letzten Geschäftsjahres, für das ein Jahresabschluss vorliegt ¹⁾
		%	EUR				
NDZ Neue Zeitungsverwaltung GmbH	Weydingerstr. 14-16 10178 Berlin	100	25.564,59	25.564,59	25.564,59	164.996,96	40.205,89
VULKAN Gesellschaft für Grundbesitz GmbH beteiligt an:							
Hotel am Wald GmbH	Schmücker Str. 20 98716 Eigersburg	59,84	25.650,00	15.350,00 ²⁾	- 56.089,08		4.194,94

1) Den Angaben liegen die Jahresabschlüsse zum 31.12.2013 zu Grunde.

2) Durch die VULKAN GmbH ist darüber hinaus eine Kapitalrücklage in Höhe von 291.550,00 EUR gebildet worden.

DIE LINKE (Erläuterungen – Forts. –)

2. Benennung der Hauptprodukte von Medienunternehmen, soweit Beteiligungen an diesen bestehen (§ 24 Abs. 7 Nr. 2 PartG)

<u>Medienunternehmen</u>	<u>Hauptprodukte</u>
Neues Deutschland Druckerei und Verlag GmbH	Tageszeitung „Neues Deutschland“ (überregional)
NDZ Neue Zeitungsverwaltung GmbH	Mitgliederzeitschrift „DISPUT“ der Partei DIE LINKE JahrBuch für Forschungen zur Geschichte der Arbeiterbewegung

3. Bewertung des Haus- und Grundvermögens und der Beteiligungen an Unternehmen nach dem Bewertungsgesetz (§ 24 Abs. 7 Nr. 3 PartG)

3.1. Haus- und Grundvermögen

Erneuter Abdruck der Bewertung zum Stichtag 31.12.2010:

Kleine Alexanderstr. 28 10178 Berlin	6.162.000,00 EUR
Schmücker Str. 20 98716 Elgersburg	1.107.000,00 EUR

3.2. Beteiligungen an Unternehmen

Erneuter Abdruck der Bewertung zum Stichtag 31.12.2010:

VULKAN Gesellschaft für Grundbesitz mbH	116.525,00 EUR
Föderative Verlags-, Consulting- und Handelsgesellschaft mbH - FEVAC	1.197.744,00 EUR
Hotel am Wald GmbH	1,00 EUR

DIE LINKE (Erläuterungen – Forts. –)

III. Erläuterungen der sonstigen Einnahmen

1. **Aufgliederung und Erläuterung der sonstigen Einnahmen, die bei einer der in § 24 Abs. 3 PartG aufgeführten Gliederungen mehr als 2 vom Hundert der Summe der Einnahmen nach § 24 Abs. 4 Nr. 1 bis 6 PartG ausmachen (§ 27 Abs. 2 Satz 1 PartG)**

Nachgeordnete Gebietsverbände des Landesverbandes Baden-Württemberg

Weiterberechnung von Büromieten	<u><u>16.100,00 EUR</u></u>
---------------------------------	-----------------------------

Landesverband Bayern

Weiterberechnung von Büromieten	7.780,27 EUR
Rückzahlung eines an den Jugendverband solid gezahlten Zuschusses aus dem Vorjahr	<u>276,00 EUR</u>
Gesamt:	<u><u>8.056,27 EUR</u></u>

Nachgeordnete Gebietsverbände des Landesverbandes Bayern

Weiterberechnung von Büromieten	17.814,29 EUR
Einnahmen aus früheren Jahren	390,10 EUR
Erstattung von Betriebskosten	214,79 EUR
Einnahmen aus abgeschriebenen Forderungen	146,03 EUR
Ausbuchung von Verbindlichkeiten	50,00 EUR
Kassendifferenzen	47,47 EUR
Schadenersatz	<u>20,00 EUR</u>
Gesamt:	<u><u>18.682,68 EUR</u></u>

DIE LINKE (Erläuterungen – Forts. –)

Landesverband Berlin

Weiterberechnung von Büromieten	25.158,28	EUR
Erstattungen von Lohnfortzahlungen	12.371,96	EUR
Kostenerstattungen für Kopierleistungen	1.489,84	EUR
Erstattung von Versicherungsbeitrag infolge Vertragsänderung	66,27	EUR
Differenz bei Münzeinzahlung (Safebag)	0,01	EUR
Gesamt:	39.086,36	EUR

**Nachgeordnete Gebietsverbände
des Landesverbandes Brandenburg**

Weiterberechnung von Büromieten	121.395,25	EUR
Betriebskostenerstattungen	6.835,24	EUR
Gesamt:	128.230,49	EUR

**Nachgeordnete Gebietsverbände
des Landesverbandes Bremen**

Erstattung von Stromkosten	67,88	EUR
----------------------------	-------	-----

Landesverband Hamburg

Weiterberechnung von Büromieten	10.440,00	EUR
Erstattung von Bankgebühren	10,00	EUR
Gesamt:	10.450,00	EUR

Landesverband Hessen

Weiterberechnung von Büromieten	27.150,00	EUR
Rückzahlung von Miete und Betriebskosten des Vorjahres	753,79	EUR
Erstattung von Personalkosten	625,20	EUR
Gesamt:	28.528,99	EUR

DIE LINKE (Erläuterungen – Forts. –)

**Nachgeordnete Gebietsverbände
des Landesverbandes Hessen**

Weiterberechnung von Büromieten	8.499,52	EUR
Weiterberechnung von Druckkosten	3.786,09	EUR
Erstattungen von Betriebskosten	2.768,67	EUR
Ausbuchung von Verbindlichkeiten	2.487,29	EUR
Weiterberechnung von Lagermiete	1.000,00	EUR
Erstattung von Kosten für Büroeinrichtung	500,00	EUR
Gesamt:	19.041,57	EUR

Landesverband Mecklenburg-Vorpommern

Weiterberechnung von Büromieten	18.329,16	EUR
Erstattungen von Lohnfortzahlungen	14.856,20	EUR
Weiterberechnung von Kopier-, Internet- und Portokosten	1.668,89	EUR
Erstattungen von Umlagebeiträgen durch Krankenkassen	1.142,34	EUR
Erstattung von Versicherungskosten wegen Vertragsende	523,51	EUR
Einnahmen aus Nutzungsgebühren für Kfz	465,00	EUR
Einnahmen von der Versicherung aus Schadensregulierung	289,61	EUR
Weiterberechnung von Energiekosten	240,00	EUR
Erstattung von Kfz-Steuern des Vorjahres	176,00	EUR
Auflösung von Rückstellungen	7,65	EUR
Gesamt:	37.698,36	EUR

**Nachgeordnete Gebietsverbände
des Landesverbandes Mecklenburg-Vorpommern**

Weiterberechnung von Büromieten	49.712,10	EUR
Erstattungen von Technik-, Telefon- und Bürokosten	4.718,63	EUR
Betriebs- und Energiekostenerstattungen	4.011,13	EUR
Erstattung von Versicherungsbeitrag	67,57	EUR
Erstattung von Bankgebühren	15,33	EUR
Gesamt:	58.524,76	EUR

DIE LINKE (Erläuterungen – Forts. –)

**Nachgeordnete Gebietsverbände
des Landesverbandes Niedersachsen**

Weiterberechnung von Büromieten	31.098,00	EUR
Betriebskostenerstattungen	3.119,37	EUR
Ausbuchung von Verbindlichkeiten	490,46	EUR
Erstattungen von Telefonkosten	311,41	EUR
Erstattung von Kfz-Steuer und –versicherung	128,65	EUR
Bonusgutschrift Strom	105,00	EUR
Rabattgutschrift für Anzeigen des Vorjahres	72,64	EUR
Gesamt:	35.325,53	EUR

**Nachgeordnete Gebietsverbände
des Landesverbandes Nordrhein-Westfalen**

Weiterberechnung von Büromieten	86.311,16	EUR
Betriebskostenerstattungen	4.642,50	EUR
Erstattungen von Versicherungs- und Bürokosten	3.060,91	EUR
Erstattungen von Telefonkosten	979,04	EUR
Erstattung von Abonnementskosten für Vorjahre	712,10	EUR
Erstattungen von Reinigungs- und Renovierungskosten	652,52	EUR
Gutschrift von Versicherungsbeitrag	161,97	EUR
Rückzahlung einer Kaution	150,00	EUR
Einnahmen aus im Vorjahr nicht abgerechneten Vorschüssen	146,75	EUR
Einnahmen aus Verkauf eines Monitors	25,00	EUR
PayPal-Gutschrift	0,01	EUR
Gesamt:	96.841,96	EUR

Landesverband Rheinland-Pfalz

Weiterberechnung von Büromieten	6.000,00	EUR
Ausbuchung von Verbindlichkeiten	895,30	EUR
Erstattungen von Sozialversicherungsbeiträgen für Vorjahre von Krankenkassen	253,48	EUR
Erstattung von Domain-Kosten	30,00	EUR
Betriebskostenerstattungen	17,75	EUR
Gesamt:	7.196,53	EUR

DIE LINKE (Erläuterungen – Forts. –)

**Nachgeordnete Gebietsverbände
des Landesverbandes Rheinland-Pfalz**

Weiterberechnung von Büromieten	4.032,00	EUR
Betriebskostenerstattungen	36,90	EUR
Ausbuchung von Verbindlichkeiten	33,88	EUR
Erstattung von Standgebühren des Vorjahres von der Stadt Worms	26,50	EUR
Gesamt:	4.129,28	EUR

**Nachgeordnete Gebietsverbände
des Landesverbandes Saarland**

Einnahmen aus dem Vorjahr	607,08	EUR
Ausbuchung von Verbindlichkeiten	510,00	EUR
Gesamt:	1.117,08	EUR

**Nachgeordnete Gebietsverbände
des Landesverbandes Sachsen**

Weiterberechnung von Büromieten	53.054,34	EUR
Einnahmen aus einer Erbschaft	25.570,00	EUR
Erstattungen von Telefonkosten	2.773,31	EUR
Betriebskostenerstattungen	2.254,61	EUR
Erstattungen von Kopierkosten	793,18	EUR
Erstattungen von Energiekosten	637,67	EUR
Weiterberechnung von Kosten der Reinigung und Bürotechnik	245,00	EUR
Rückzahlung von Versicherungsbeitrag	119,00	EUR
Gutschrift für verspätete Lieferung von Flyern	87,74	EUR
Einnahmen aus Altpapieryerwertung	3,60	EUR
Erstattung von Kapitalertragsteuer und Solidaritätszuschlag	0,53	EUR
Gesamt:	85.538,98	EUR

Landesverband Sachsen-Anhalt

Weiterberechnung von Büromieten	14.835,81	EUR
Erstattungen von Lohnfortzahlungen	11.319,71	EUR
Versicherungsentschädigungen	7.925,72	EUR
Betriebskostenerstattungen	4.914,97	EUR
Weiterberechnung von Telefon- und Internetkosten	1.632,09	EUR
Einnahmen aus SEPA-Umstellung	0,02	EUR
Gesamt:	40.628,32	EUR

DIE LINKE (Erläuterungen – Forts. –)

**Nachgeordnete Gebietsverbände
des Landesverbandes Sachsen-Anhalt**

Weiterberechnung von Büromieten	4.229,88	EUR
Betriebskostenerstattungen	1.558,62	EUR
Erstattungen von Software- und Bürokosten	392,80	EUR
Einnahmen aus Catering	192,50	EUR
Weiterberechnung von Kopierkosten	168,76	EUR
Portoerstattung	60,00	EUR
Einnahmen aus Pfandgeldern	51,96	EUR
Gutschriften von Versandkosten	22,88	EUR
Gesamt:	6.677,40	EUR

Landesverband Thüringen

Erstattungen von Lohnfortzahlungen	14.631,46	EUR
Betriebskostenerstattungen	1.384,75	EUR
Erstattung von Sozialversicherungsbeiträgen für Vorjahre von der BARMER GEK	48,91	EUR
Lohnsteuererstattung für Vorjahre	2,57	EUR
Gesamt:	16.067,69	EUR

2. Offenlegung von sonstigen Einnahmen, die im Einzelfall die Summe von 10.000 EUR übersteigen (§ 27 Abs. 2 Satz 2 PartG)

Bundesverband

Auflösung der Rückstellung für Prüfungskosten des Rechenschaftsberichtes 2013	17.260,05	EUR
--	-----------	-----

Des Weiteren ist in Ziffer 3 eine Erbschaft des Stadtverbandes Chemnitz ausgewiesen.

DIE LINKE (Erläuterungen – Forts. –)

3. Verzeichnis der Erbschaften und Vermächtnisse, deren Gesamtwert 10.000 EUR übersteigt (§ 27 Abs. 2 Satz 3 PartG)**Stadtverband Chemnitz**

Walter Edgar Beier

25.570,00 EUR

zuletzt wohnhaft: Flemmingstraße 49
09116 Chemnitz

IV. Sonstige Erläuterungen

1. Die Verbuchung der staatlichen Mittel auf Bundes- und Landesebene erfolgt auf der Grundlage der im Ergebnis der Mittelfestsetzung erteilten Bescheide. Danach sind gemäß § 24 Abs. 6 Nr. 1 B. II. sowie Nr. 2 B. II. in der Vermögensbilanz Forderungen und Rückzahlungsverpflichtungen aus der staatlichen Teilfinanzierung ausgewiesen.
2. Die Bewertung des Haus- und Grundvermögens auf der Grundlage von Verkehrswertgutachten und der Beteiligungen an Unternehmen nach dem Bewertungsgesetz, die gemäß § 24 Abs. 7 Nr. 3 PartG per 31. Dezember 2010 vorgenommen wurde, ist in den Ziffern II.3.1. und II.3.2. erneut abgedruckt.
3. Berichtigung von unrichtigen Angaben in einem bereits beim Präsidenten des Deutschen Bundestages eingereichten Rechenschaftsbericht gemäß § 23a Abs. 5 Satz 3 PartG.

Rechenschaftsbericht 2013

Im Rechenschaftsbericht 2013 des Kreisverbandes Düsseldorf sind versehentlich Einnahmen und Ausgaben enthalten, die keine Einnahmen und Ausgaben für politische Arbeit sind, sondern Verwahrgelder für ein Bündnis. Dies betrifft Einnahmen von insgesamt 5.932,20 EUR und diverse Ausgaben (im Einzelfall bis 2.000,00 EUR) in einer Gesamthöhe von 10.442,48 EUR.

DIE LINKE (Erläuterungen – Forts. –)

Daher sind im Rechenschaftsbericht der Partei DIE LINKE in der Einnahmenrechnung gemäß § 24 Abs. 4 PartG in Ziffer 4 die Spenden von juristischen Personen um 500,00 EUR zu kürzen sowie in Ziffer 7 die Einnahmen aus Veranstaltungen, Vertrieb von Druckschriften und Veröffentlichungen und sonstiger mit Einnahmen verbundener Tätigkeit um 5.432,20 EUR zu verringern. In der Ausgabenrechnung gemäß § 24 Abs. 5 PartG sind in Ziffer 2 Buchstabe b die Sachausgaben für allgemeine politische Arbeit um 10.442,48 EUR zu kürzen.

Berlin, 23. September 2015



Thomas Nord
Bundesschatzmeister

(als gemäß § 23 Abs. 1 Satz 6 PartG
zuständiges Vorstandsmitglied)

DIE LINKE (Erläuterungen, Prüfungsvermerk)

Prüfungsvermerk gemäß § 30 PartG

Ich habe den Rechenschaftsbericht der Partei DIE LINKE für das Kalenderjahr 2014 in dem gesetzlich vorgeschriebenen Umfang geprüft. Dieser Rechenschaftsbericht der Gesamtpartei setzt sich aus den Rechenschaftsberichten der Bundespartei, der sechzehn Landesverbände und der ihnen nachgeordneten Gebietsverbände zusammen.

Meine Prüfung hat sich gemäß § 29 Absatz 1 PartG auf die Angaben in den Rechenschaftsberichten und die Buchführungen der Bundespartei, der Landesverbände und der insbesondere nach regionalen und größenmäßigen Gesichtspunkten von mir ausgewählten und nachfolgend genannten fünfzehn nachgeordneten Gebietsverbände beschränkt:

Im Landesverband Berlin	: Bezirksverband Tempelhof-Schöneberg Bezirksverband Reinickendorf Bezirksverband Spandau
Im Landesverband Brandenburg	: Kreisverband Uckermark
Im Landesverband Hessen	: Kreisverband Main-Taunus Kreisverband Marburg-Biedenkopf
Im Landesverband Mecklenburg-Vorpommern	: Kreisverband Mecklenburgische Seenplatte
Im Landesverband Niedersachsen	: Kreisverband Gifhorn Kreisverband Goslar
Im Landesverband Nordrhein-Westfalen	: Kreisverband Düsseldorf
Im Landesverband Saarland	: Kreisverband Saarbrücken
Im Landesverband Sachsen	: Kreisverband Erzgebirge
Im Landesverband Sachsen-Anhalt	: Kreisverband Salzwedel
Im Landesverband Thüringen	: Kreisverband Wartburgkreis-Eisenach Stadtverband Gera

DIE LINKE (Erläuterungen, Prüfungsvermerk – Forts. –)

Die Angaben in den Rechenschaftsberichten der übrigen nachgeordneten Gebietsverbände habe ich ebenso wenig geprüft wie die vollständige Erfassung aller Gebietsverbände. Die Zusammenfügung der Rechenschaftsberichte der Gebietsverbände zu dem Rechenschaftsbericht der Gesamtpartei wurde von mir nur auf formale und rechnerische Richtigkeit geprüft.


Die Buchführung und die Aufstellung der Rechenschaftsberichte der Bundespartei, der Landesverbände und der nachgeordneten Gebietsverbände nach den Vorschriften des Parteiengesetzes liegen in der Verantwortung der jeweiligen Vorstände. Der Rechenschaftsbericht der Gesamtpartei wurde von einem vom Parteitag gewählten für die Finanzangelegenheiten zuständigen Vorstandsmitglied des Bundesvorstands zusammengefügt und unterzeichnet. Meine Aufgabe ist es, auf der Grundlage der von mir in dem beschriebenen Umfang durchgeführten Prüfung eine Beurteilung über den Rechenschaftsbericht abzugeben.

Ich habe meine Prüfung der Angaben in den oben genannten Rechenschaftsberichten nach § 29 PartG, d.h. mit der im folgenden Absatz geschilderten Begrenzung, in entsprechender Anwendung der vom Institut der Wirtschaftsprüfer (IDW) festgestellten deutschen Grundsätze ordnungsmäßiger Abschlussprüfung vorgenommen. Danach ist die Prüfung der Angaben in den Rechenschaftsberichten so zu planen und durchzuführen, dass Unrichtigkeiten und Verstöße gegen die gesetzlichen Vorschriften mit hinreichender Sicherheit erkannt werden. Bei der Festlegung der Prüfungshandlungen werden die Kenntnisse über das wirtschaftliche und rechtliche Umfeld sowie die Erwartungen über mögliche Fehler berücksichtigt. Im Rahmen der Prüfung werden die Wirksamkeit des jeweiligen rechnungslegungsbezogenen internen Kontrollsystems sowie Nachweise für die Angaben in der jeweiligen Buchführung und in den oben genannten Rechenschaftsberichten überwiegend auf der Basis von Stichproben beurteilt. Die Prüfung umfasst die Beurteilung der angewandten Grundsätze zur Rechnungslegung und der wesentlichen Einschätzungen des jeweiligen Vorstands sowie die Würdigung der Gesamtdarstellung des jeweiligen Rechenschaftsberichts. Ich bin der Auffassung, dass meine Prüfung eine hinreichend sichere Grundlage für meine Beurteilung der in die Prüfung einbezogenen Angaben in den Rechenschaftsberichten bildet.

Aufgrund der gesetzlichen Vorschriften, wonach lediglich Teile der Rechnungslegung der Gesamtpartei Gegenstand meiner Prüfung waren, gilt mein folgendes Urteil über den Rechenschaftsbericht der Gesamtpartei auch nur insoweit:

Nach meiner pflichtgemäßen Prüfung aufgrund der Bücher und Schriften der Partei sowie der von den Vorständen erteilten Aufklärungen und Nachweise entspricht der Rechenschaftsbericht in dem geprüften Umfang (§ 29 Abs. 1 PartG) den Vorschriften des Parteiengesetzes.

Berlin, 23. September 2015



CSU (Zusammenfassung)

CSU Christlich-Soziale Union in Bayern e.V.

Rechenschaftsbericht für das Jahr 2014
gemäß §§ 23 ff. Parteiengesetz (PartG)

Zusammenfassung gemäß § 24 Abs. 9 PartG

Einnahmen- und Ausgabenrechnung	Berichtsjahr		Vorjahr	
	€	%	€	%
<u>Einnahmen der Gesamtpartei</u>				
1. Mitgliedsbeiträge	9.727.780,26	20,80	10.015.457,84	21,03
2. Mandatsträgerbeiträge und ähnliche regelmäßige Beiträge	3.689.145,52	7,89	3.175.953,77	6,67
3. Spenden von natürlichen Personen	9.731.822,36	20,81	8.559.186,15	17,97
4. Spenden von juristischen Personen	3.891.059,54	8,32	6.079.574,63	12,77
5. Einnahmen aus Unternehmenstätigkeit und Beteiligungen	0,00	0,00	0,00	0,00
6. Einnahmen aus sonstigem Vermögen	176.067,96	0,38	251.747,02	0,53
7. Einnahmen aus Veranstaltungen, Vertrieb von Druckschriften und Veröffentlichungen und sonstiger mit Einnahmen verbundener Tätigkeit	6.638.819,98	14,19	7.326.643,84	15,39
8. staatliche Mittel	12.697.267,97	27,15	12.008.720,44	25,22
9. sonstige Einnahmen	219.102,01	0,46	201.077,68	0,42
Summe	46.771.065,60	100,00	47.618.361,37	100,00
<u>Ausgaben der Gesamtpartei</u>				
1. Personalausgaben	10.764.166,90	19,16	11.299.693,55	20,92
2. Sachausgaben				
a) des laufenden Geschäftsbetriebes	6.810.683,84	12,12	7.755.213,61	14,36
b) für allgemeine politische Arbeit	13.954.642,80	24,84	14.352.781,19	26,57
c) für Wahlkämpfe	24.231.822,80	43,13	20.249.004,62	37,48
d) für die Vermögensverwaltung einschließlich sich hieraus ergebender Zinsen	0,00	0,00	0,00	0,00
e) sonstige Zinsen	273.899,42	0,49	218.441,73	0,40
f) sonstige Ausgaben	152.225,07	0,26	144.899,23	0,27
Summe	56.187.440,83	100,00	54.020.033,93	100,00
<u>Überschuss (+) oder Defizit (-)</u>	-9.416.375,23		-6.401.672,56	

CSU (Zusammenfassung – Forts. –)

Zusammenfassung gemäß § 24 Abs. 9 PartG (Fortsetzung)

Vermögensbilanz	Berichtsjahr €	Vorjahr €
<u>Besitzposten der Gesamtpartei</u>		
A. ANLAGEVERMÖGEN		
I. Sachanlagen		
1. Haus- und Grundvermögen	10.057.666,82	10.053.697,39
2. Geschäftsstellenausstattung	813.155,20	765.443,67
II. Finanzanlagen		
1. Beteiligungen an Unternehmen	460.261,96	460.261,96
2. sonstige Finanzanlagen	951.567,26	1.134.130,79
B. UMLAUFVERMÖGEN		
I. Forderungen aus der staatlichen Teilfinanzierung	688.547,52	706.361,44
II. Geldbestände	27.157.031,45	34.950.205,89
III. sonstige Vermögensgegenstände	373.465,72	828.912,83
Summe	40.501.695,93	48.899.013,97
<u>Schuldposten der Gesamtpartei</u>		
A. RÜCKSTELLUNGEN		
I. Pensionsverpflichtungen	10.491.495,00	10.212.516,00
II. sonstige Rückstellungen	831.885,93	919.951,99
B. VERBINDLICHKEITEN		
I. Rückzahlungsverpflichtungen aus der staatlichen Teilfinanzierung	0,00	0,00
II. Verbindlichkeiten gegenüber Kreditinstituten	4.724.224,70	4.165.628,52
III. Verbindlichkeiten gegenüber sonstigen Darlehensgebern	569.481,09	444.489,21
IV. sonstige Verbindlichkeiten	1.411.916,45	1.267.360,26
Summe	18.029.003,17	17.009.945,98
<u>Reinvermögen der Gesamtpartei</u> positiv (+) oder negativ (-)	22.472.692,76	31.889.067,99

CSU (Zusammenfassung – Forts. –)

Zusammenfassung gemäß § 24 Abs. 9 PartG (Fortsetzung)

Gesamteinnahmen, Gesamtausgaben, Überschüsse oder Defizite sowie Reinvermögen der zwei Gliederungsebenen Landesverband und der ihm nachgeordneten Gebietsverbände						
	Gesamteinnahmen		Gesamtausgaben		Überschüsse (+) oder Defizite (-)	
	Berichtsjahr €	Vorjahr €	Berichtsjahr €	Vorjahr €	Berichtsjahr €	Vorjahr €
Landesverband	22.669.331,71	23.209.479,85	23.022.119,91	29.717.821,28	-352.788,20	-6.508.341,43
nachgeordnete Gebietsverbände	25.606.737,46	25.831.430,66	34.670.324,49	25.724.761,79	-9.063.587,03	106.668,87
Summe einschließlich innerparteilicher Zuschüsse	48.276.069,17	49.040.910,51	57.692.444,40	55.442.583,07	-9.416.375,23	-6.401.672,56
innerparteiliche Zuschüsse	1.505.003,57	1.422.549,14	1.505.003,57	1.422.549,14	0,00	0,00
Summe ohne innerparteiliche Zuschüsse	46.771.065,60	47.618.361,37	56.187.440,83	54.020.033,93	-9.416.375,23	-6.401.672,56

	Reinvermögen	
	Berichtsjahr €	Vorjahr €
Landesverband	-776.150,38	-480.307,60
nachgeordnete Gebietsverbände	23.248.843,14	32.369.375,59
Summe	22.472.692,76	31.889.067,99

CSU (Einnahmerekchnung)

Einnahmerekchnung gemäß § 24 Abs. 4 PartG

Einnahmen	1.	2.	3.	4.	5.	6.	7.	8.	9.	10.	11.
	Mitglieds- beiträge	Mandats- träger- beiträge und ähnliche regelmäßige Beiträge	Spenden von natürlichen Personen	Spenden von juristischen Personen	Einnahmen aus Unternehmens- tätigkeit und Beteiligungen	Einnahmen aus sonstigem Vermögen	Einnahmen aus Veranstaltungen, Vertrieb von Druck- schriften und Ver- öffentlichungen und sonstiger mit Einnahmen verbun- dener Tätigkeit	staatliche Mittel	sonstige Einnahmen	Zuschüsse von Gliederungen	Gesamt- einnahmen nach den Nummern 1 bis 10
	€	€	€	€	€	€	€	€	€	€	€
Landsverband	4.828.558,81	1.120.743,52	486.627,49	957.037,04	0,00	59.854,02	2.209.604,76	12.697.267,97	176.954,26	152.685,84	22.669.331,71
nachgeordnete Gebietsverbände	4.899.223,45	2.568.402,00	9.265.194,87	2.934.022,50	0,00	116.213,94	4.429.215,22	0,00	42.147,75	1.352.317,73	25.606.737,46
Summe Gesamtpartei	9.727.780,26	3.689.145,52	9.731.822,36	3.891.059,54	0,00	176.067,96	6.638.819,98	12.697.267,97	219.102,01	1.505.003,57	48.276.069,17

CSU (Ausgaberechnung)

Ausgabenrechnung gemäß § 24 Abs. 5 PartG

Ausgaben	1. Personalausgaben	2. Sachausgaben						3. Zuschüsse an Gliederungen	4. Gesamtausgaben nach den Nummern 1 bis 3	Überschuss (+) oder Defizit (-)
	€	a) des laufenden Geschäftsbetriebes	b) für allgemeine politische Arbeit	c) für Wahlkämpfe	d) für die Vermögensverwaltung einschließlich sich hieraus ergebender Zinsen	e) sonstige Zinsen	f) sonstige Ausgaben			
Landesverband	9.676.234,61	3.268.335,14	5.868.350,41	3.674.782,15	0,00	90.606,19	120.912,10	322.899,31	23.022.119,91	-352.788,20
nachgeordnete Gebietsverbände	1.087.932,29	3.542.348,70	8.086.292,39	20.557.040,65	0,00	183.293,23	31.312,97	1.182.104,26	34.670.324,49	-9.063.587,03
Summe Gesamtpartei	10.764.166,90	6.810.683,84	13.954.642,80	24.231.822,80	0,00	273.899,42	152.225,07	1.505.003,57	57.692.444,40	-9.416.375,23

CSU (Vermögensbilanz, Besitzposten)

Vermögensbilanz gemäß § 24 Abs. 6 PartG

Besitzposten	A. Anlagevermögen				B. Umlaufvermögen				C. Gesamtbesitzposten (Summe aus A und B)
	I. Sachanlagen		II. Finanzanlagen		I. Forderungen an Gliederungen	II. Forderungen aus der staatlichen Teilfinanzierung	III. Geldbestände	IV. sonstige Vermögensgegenstände	
	1.	2.	1.	2.					
	Haus- und Grundvermögen	Geschäftsstellenausstattung	Beteiligungen an Unternehmen	sonstige Finanzanlagen					
	€	€	€	€	€	€	€	€	€
Landesverband	9.297.362,45	708.102,66	434.598,10	86.269,48	2.737.207,61	688.547,52	1.621.735,62	291.459,67	15.865.283,11
nachgeordnete Gebietsverbände	760.304,37	105.052,54	25.663,86	865.297,78	110.070,09	0,00	25.535.295,83	82.006,05	27.483.690,52
Summe Gesamtpartei	10.057.666,82	813.155,20	460.261,96	951.567,26	2.847.277,70	688.547,52	27.157.031,45	373.465,72	43.348.973,63

CSU (Vermögensbilanz, Schuldposten, Reinvermögen)

Vermögensbilanz gemäß § 24 Abs. 6 PartG (Fortsetzung)

Schuldposten	A. Rückstellungen		B. Verbindlichkeiten					C. Gesamte Schuldposten (Summe von A und B)	Reinvermögen (positiv oder negativ)
	i. Pensionsverpflichtungen	ii. sonstige Rückstellungen	i. Verbindlichkeiten gegenüber Gliederungen	ii. Rückzahlungsverpflichtungen aus staatlichen Teilfinanzierung	iii. Verbindlichkeiten gegenüber Kreditinstituten	iv. Verbindlichkeiten gegenüber sonstigen Darlehensgebern	v. sonstige Verbindlichkeiten		
	€	€	€	€	€	€	€	€	
Landesverband	10.491.495,00	828.585,93	394.885,43	0,00	3.977.841,81	0,00	948.625,32	16.641.433,49	-776.150,38
nachgeordnete Gebietsverbände	0,00	3.300,00	2.452.392,27	0,00	746.382,89	569.481,09	463.291,13	4.234.847,38	23.248.843,14
Summe Gesamtpartei	10.491.495,00	831.885,93	2.847.277,70	0,00	4.724.224,70	569.481,09	1.411.916,45	20.876.280,87	22.472.692,76

CSU (Erläuterungen, Zuwendungen)

Gesonderte Ausweise und Erläuterungen

A. Zuwendungen (eingezahlte Mitglieds- oder Mandatsträgerbeiträge oder rechtmäßig erlangte Spenden) natürlicher Personen (§ 24 Abs. 8 i. V. m. § 18 Abs. 3 Satz 1 Nr. 3 PartG)	
Summe der Zuwendungen natürlicher Personen (Einnahmenrechnung, Spalte 1 + Spalte 2 + Spalte 3)	23.148.748,14 €
abzüglich nicht zweifelsfrei zuzuordnender Zuwendungen (z.B. Bagatellspenden aus „Tellersammlungen“ und gemäß § 25 Abs. 2 Nr. 6 PartG zulässige „anonyme“ Spenden)	80.427,89 €
abzüglich Spenden mittels Bargeld, die den Betrag von 1.000 € übersteigen (§ 25 Abs. 1 Satz 2 PartG)	0,00 €
abzüglich Summe der Zuwendungen natürlicher Personen, soweit sie den Betrag von 3.300 € übersteigen	2.536.973,31 €
<hr/>	
Summe der Zuwendungen natürlicher Personen bis 3.300 €	20.531.346,94 €
abzüglich in früheren Rechenschaftsberichten zu Unrecht ausgewiesener Zuwendungen	0,00 €
<hr/>	
Summe der Zuwendungen im Sinne von § 18 Abs. 3 Satz 1 Nr. 3 PartG	20.531.346,94 €

CSU (Erläuterungen, Spenden)

B. Ausweis der Spenden und Mandatsträgerbeiträge an die Partei oder einen oder mehrere ihrer Gebietsverbände, deren Gesamtwert im Rechnungsjahr 10.000 € übersteigt (§ 25 Abs. 3 PartG)

Aigner, Ilse MdL Max-Planck-Straße 1, 81675 München	17.203,56 €
Allianz SE Königinstraße 28, 80802 München	30.000,00 €
AUER Baustoffe GmbH & Co. KG Dachauer Straße 59, 85435 Erding	12.000,00 €
Babor, Dr. Reinhold Harthausenstraße 103, 81545 München	10.917,84 €
Bär, Dorothee MdB Hangstraße 35, 97500 Ebelsbach	11.614,74 €
BAUER Aktiengesellschaft BAUER-Straße 1, 86529 Schrobenhausen	12.000,00 €
Bauer, Volker MdL Am Gründl 5, 91126 Kammerstein	12.955,40 €
Baumaterialien-Handelsgesellschaft AG Spinnereistraße 2, 95445 Bayreuth	11.617,30 €
Baumgärtner, Jürgen MdL Eichenbühl 16, 96352 Wilhelmsthal	18.519,40 €
Bausback, Prof. Dr. Winfried MdL Rossmarkt 34, 63741 Aschaffenburg	16.844,38 €
Bayerischer Bauindustrieverband e.V. Oberanger 32, 80331 München	42.350,00 €
Bayernland eG Breslauer Straße 406, 90471 Nürnberg	39.900,00 €
Bayerstorfer, Martin Kleinaign 1, 84432 Hohenpolding	14.640,00 €
BayWa AG Arabellastraße 4, 81925 München	40.000,00 €

CSU (Erläuterungen , Spenden – Forts. –)

Becker, Dr. Nikolaus Aiblingerstraße 6, 80639 München	40.000,00 €
Beißwenger, Eric MdL Steinebergweg 29, 87541 Bad Hindelang	15.675,40 €
Brose Fahrzeugteile GmbH & Co. Kommanditgesellschaft, Coburg Ketschendorfer Straße 38-50, 96450 Coburg	15.000,00 €
Brunner, Helmut MdL Hinterdietzberg 1, 94239 Ruhmannsfelden	15.141,56 €
Daimler AG Mercedesstraße 137, 70546 Stuttgart	40.000,00 €
Dobrindt, Alexander MdB Am Buchaugraben 4, 82380 Peißenberg	13.698,08 €
Dorow, Alexander MdL Hainbuchenstraße 53, 86899 Landsberg	18.594,45 €
EADS Deutschland GmbH Willy-Messerschmitt-Straße, 85521 Ottobrunn	20.000,00 €
Eberl Print GmbH Kirchplatz 6, 87509 Immenstadt	10.221,98 €
Eck, Gerhard MdL Am Schärf 15, 97499 Donnersdorf	13.841,22 €
Eisenreich, Georg MdL Veilchenstraße 39, 80689 München	13.709,67 €
ERGO Versicherungsgruppe AG Victoriaplatz 2, 40198 Düsseldorf	15.000,00 €
ERL-Bau GmbH & Co. KG Mietzing 33 b, 94469 Deggendorf	26.500,00 €
Evonik Industries AG Rellinghauser Straße 1-11, 45128 Essen	30.000,00 €
Fackler, Wolfgang MdL Pflegstraße 10, 86609 Donauwörth	13.176,30 €
Feldbauer, Johann Hauptstraße 40, 93426 Roding	10.250,00 €
Feller, Andreas Dr.-Menge-Straße 9, 92421 Schwandorf	16.176,12 €

CSU (Erläuterungen , Spenden – Forts. –)

Ferber, Markus MdEP Joseph-Kober-Straße 27, 86830 Schwabmünchen	10.538,93 €
Forster, Richard Gewerbepark 5, 84439 Steinkirchen	14.000,00 €
Franz Wittmann Bäder und Wärme GmbH & Co. KG Krumwiesenweg 2b, 94234 Viechtach	19.700,00 €
Fredrich, Dr. Helmut Am Meypark 26, 86663 Asbach-Bäumenheim	12.550,00 €
Füracker, Albert MdL Degerndorf 7, 92331 Lupburg	13.294,56 €
Gauselmann AG Mercur Allee 1-15, 32339 Espelkamp	12.000,00 €
Gauweiler, Dr. Peter MdB Promenadeplatz 9, 80333 München	29.741,44 €
Gribl, Dr. Kurt Euringerstraße 23, 86157 Augsburg	11.444,08 €
GROB-WERKE GmbH & Co. KG Industriestraße 4, 87719 Mindelheim	19.900,00 €
Gruber, Sebastian Falkenbach 2, 94078 Freyung	16.134,27 €
Haderthauer, Christine MdL Haltmayrstraße 3, 85049 Ingolstadt	14.510,72 €
Hahn, Florian MdB Bauernweg 19, 85640 Putzbrunn	10.021,84 €
Hammer, Hans Reichentalstraße 1, 82065 Baierbrunn	19.420,00 €
herold neue medien Bruderwöhrdstraße 15b, 93055 Regensburg	11.781,00 €
Herrmann, Joachim MdL Bogenweg 11, 91054 Erlangen	14.173,56 €
Hintersberger, Johannes MdL Neuburger Straße 15, 86167 Augsburg	20.384,56 €

CSU (Erläuterungen , Spenden – Forts. –)

Höffkes, Max Wodanstraße 37, 90461 Nürnberg	10.025,00 €
Hoffmann, Alexander MdB Am Güssgraben 24, 97225 Zelligen	10.098,44 €
Hoffmann Nürnberg GmbH Qualitätswerkzeuge Franz-Hoffmann-Straße 3, 90431 Nürnberg	15.000,00 €
Hofmann, Michael MdL Bamberger Str. 16, 91330 Eggolsheim	16.122,10 €
Hopp, Dr. Gerhard MdL Perwolving 11a, 93486 Runding	10.044,97 €
Hörmann, Alfons Ried 7, 87477 Sulzberg	10.590,00 €
Huber, Dr. Marcel MdL Hofgasse 6, 84539 Ampfing	15.406,58 €
Huml, Melanie MdL Luitpoldstraße 55, 96052 Bamberg	14.173,56 €
Klaus GmbH & Co. KG Schwangastraße 29, 86163 Augsburg	51.000,00 €
Klotz, Anton Woldang 5, 87490 Haldenwang	15.804,00 €
König, Marcus Volbehrstraße 59, 90491 Nürnberg	10.465,00 €
Koschyk, Hartmut MdB Schlossweg 5, 95497 Goldkronach	12.506,44 €
Kränzle, Bernd MdL Stadtjägerstraße 7a, 86152 Augsburg	17.898,18 €
Krieglstein, Andreas Herpersdorfer Straße 4, 90469 Nürnberg	10.460,00 €
Ländner, Manfred MdL Schwarze Äcker 85, 97273 Kürnach	10.027,26 €
Lanzinger, Barbara MdB Goethestraße 5, 92224 Amberg	10.567,55 €
Laumer Josef, Landorfer Feld 1, 94375 Stallwang	12.595,94 €

CSU (Erläuterungen , Spenden – Forts. –)

Lenz, Dr. Andreas MdB Hauptstraße 12, 83553 Frauenneuharting	15.605,99 €
Lerchenfeld, Graf Philipp von und zu MdB Schloss 1, 93096 Köfering	12.383,44 €
Lipfert, Prof. Dr. Cornelia Spittlertorgraben 19, 90429 Nürnberg	10.175,00 €
MAC Mode GmbH & Co. KGaA Industriestraße 2, 93192 Wald/Roßbach	15.000,00 €
Max Aicher GmbH & Co. KG Teisenbergstraße 7, 83395 Freilassing	33.300,00 €
Meier, Reiner MdB Marienbader Straße 11, 95643 Tirschenreuth	10.249,94 €
Merk, Dr. Beate MdL Schulstraße 7, 89233 Neu-Ulm	14.330,56 €
Merkle, Gerd Unterer Talweg 30, 86172 Augsburg	10.324,24 €
Meyer, Franz Adilgerstraße 21a, 94474 Vilshofen	11.564,70 €
Michelbach, Dr. h.c. Hans MdB Casimirstraße 11, 96450 Coburg	16.078,04 €
Mühleck, Michael Pfarrer-Fröhlich-Straße 14, 97295 Waldbrunn	30.000,00 €
Müller, Emilia MdL Hinterrandsberg 7, 92436 Bruck	15.967,74 €
Müller, Dr. Gerd MdB Neisser Straße 5, 87437 Kempten	14.461,37 €
Müller, Stefan MdB Am Schwegelacker 29, 91091 Großenseebach	12.880,78 €
Münchener Rückversicherungs-Gesellschaft AG Königinstraße 107, 80802 München	15.000,00 €
Philip Morris GmbH Am Haag 14, 82166 Gräfelfing	13.000,00 €
Pröpster, Johann Röntgenstraße 6, 92318 Neumarkt	14.802,13 €

CSU (Erläuterungen , Spenden – Forts. –)

Pschierer, Franz Josef MdL Sebastianspark 7, 87719 Mindelheim	14.309,56 €
Rausch & Pausch GmbH Albert-Pausch-Ring 1, 95100 Selb	12.000,00 €
Sailer, Martin Prinzregentenplatz 4, 86150 Augsburg	11.688,60 €
Scharf, Ulrike MdL Klausenweg 5, 85447 Fraunberg	32.918,31 €
Schmidt, Christian MdB Billinganlage 2, 90766 Fürth	13.617,09 €
Schön Klinik SE Seestraße 5a, 83209 Prien am Chiemsee	30.000,00 €
Schorer, Angelika MdL Golddorfstraße 2, 86860 Jengen	11.747,30 €
Schreyer-Stäblein, Kerstin MdL Budapester Straße 60, 82008 Unterhaching	10.838,42 €
Seehofer, Horst MdL Nymphenburger Straße 64, 80335 München	15.054,72 €
Sibler, Bernd MdL Deserfeld 1, 94447 Plattling	14.580,88 €
Silberhorn Thomas, MdB Ottostraße 6, 96114 Hirschaid	11.033,76 €
Söder, Dr. Markus MdL Fliederweg 11, 90480 Nürnberg	14.173,56 €
Spaenle, Dr. Ludwig MdL Virchowstraße 27, 80805 München	16.417,64 €
Stamm, Barbara MdL Spessartstraße 71, 97082 Würzburg	11.489,30 €
Stefinger, Dr. Wolfgang MdB Donarweg 14, 81739 München	10.887,64 €
Tomaschko, Peter MdL Herzog-Ludwig Straße 8, 86504 Merching	10.244,12 €
TQ-Systems GmbH Mühlstraße 2, 82229 Seefeld	15.000,00 €

CSU (Erläuterungen , Spenden – Forts. –)

Ulm, Dr. Hermann Wirtsleite 4, 91358 Kunreuth	17.609,20 €
Verband der Bayerischen Metall- und Elektroindustrie e.V. Max-Joseph-Straße 5, 80333 München	333.000,00 €
Verband der Chemischen Industrie e.V. Mainzer Landstraße 55, 60329 Frankfurt	12.000,00 €
Verein der Bayerischen Chemischen Industrie e.V. Innstraße 15, 81679 München	75.500,00 €
Weber, Manfred MdEP Holunderweg 9a, 93359 Wildenberg	35.018,59 €
Weber, Eva Maximilianstraße 50, 86150 Augsburg	10.681,28 €
Wolf, Martin Ingolstädter Straße 40, 85276 Pfaffenhofen	15.930,00 €
Wurzer Umwelt GmbH Am Kompostwerk 1, 85462 Eitting	14.200,00 €
Korrektur 2013 es wurde veröffentlicht Gasser, Prof. Dr. Otto Herzog-Wilhelm-Straße 1, 80331 München	27.500,00 €
es war zu veröffentlichen Gaßner, Prof. Dr. Otto Herzog-Wilhelm-Straße 1, 80331 München	27.500,00 €

CSU (Erläuterungen)

C. Anzahl der Mitglieder zum 31. Dezember des Rechnungsjahres (§ 24 Abs. 10 PartG)

Am 31. Dezember des Rechnungsjahres waren 146.190 Personen Mitglieder der Partei.

D. Politischen Jugendorganisationen zweckgebunden zugewandte öffentliche Zuschüsse (§ 24 Abs. 12 PartG)

Im Rechnungsjahr wurden der politischen Jugendorganisation „Junge Union“ der Partei 169.400,18 € öffentliche Zuschüsse zweckgebunden zugewandt. Sie sind gemäß § 24 Abs. 12 PartG bei der Einnahmen- und Ausgabenrechnung der Partei unberücksichtigt geblieben.

E. Erläuterungen

I. Erläuterungen zur Rechnungslegung allgemein

Mit dem vorliegenden Rechenschaftsbericht für das Jahr 2014 gibt der Vorstand der Partei nach den Vorschriften des Gesetzes über die politischen Parteien (Parteiengesetz – PartG) in der Fassung der Bekanntmachung vom 31. Januar 1994 (BGBl I, S. 149), zuletzt geändert durch das Zehnte Gesetz zur Änderung des Parteiengesetzes vom 23. August 2011 (BGBl I, S. 1748), wahrheitsgemäß und nach bestem Wissen und Gewissen öffentlich Rechenschaft über die Herkunft und die Verwendung der Mittel sowie über das Vermögen der Partei zum Ende des Kalenderjahres (Rechnungsjahres).

Dem Rechenschaftsbericht ist gemäß § 24 Abs. 9 PartG eine Zusammenfassung vorangestellt.

In den Rechenschaftsbericht der Gesamtpartei sind gemäß § 24 Abs. 3 Satz 1 PartG der Rechenschaftsbericht des Landesverbandes sowie die Rechenschaftsberichte der nachgeordneten Gebietsverbände jeweils getrennt nach den beiden vorhandenen Gliederungsebenen aufgenommen worden. Die nachgeordneten Gebietsverbände haben gemäß § 24 Abs. 3 Satz 2 PartG ihren Rechenschaftsberichten eine lückenlose Aufstellung aller Zuwendungen je Zuwender mit Namen und Anschrift beigefügt. Der Landesverband hat diese Aufstellungen zur Ermittlung der jährlichen Gesamthöhe der Zuwendungen je Zuwender zusammengefasst.

Sach-, Werk- und Dienstleistungen, die die Mitglieder außerhalb eines Geschäftsbetriebes üblicherweise unentgeltlich zur Verfügung stellen, sind gemäß § 26 Abs. 4 Satz 2 PartG als Einnahmen unberücksichtigt geblieben.

Leistungen, die von Kommunen an kommunale Gliederungen der Parteien oder der politischen Vereinigungen für deren Zwecke nach Satzung oder Gewohnheit unentgeltlich gewährt werden, blieben als Einnahmen wie bisher außer Betracht.

Von der in § 28 Abs. 1 PartG eingeräumten Möglichkeit, in der Vermögensbilanz allein Vermögensgegenstände mit einem Anschaffungswert von im Einzelfall mehr als 5.000 € (inklusive Umsatzsteuer) aufzuführen, ist mit Ausnahme der wirtschaftlichen

CSU (Erläuterungen – Forts. –)

Geschäftsbetriebe der Christlich-Sozialen Union in Bayern e.V. Gebrauch gemacht worden.

Von der in § 28 Abs. 3 PartG Gliederungen unterhalb der Landesverbände eingeräumten Möglichkeit, Einnahmen und Ausgaben im Jahr des Zu- beziehungsweise Abflusses zu verbuchen, auch wenn die jeweiligen Forderungen beziehungsweise Verbindlichkeiten bereits im Vorjahr entstanden sind, ist Gebrauch gemacht worden.

Im Übrigen sind alle Einnahmen, Ausgaben und Vermögenswerte vollständig in den Rechenschaftsbericht aufgenommen.

Vermögensgegenstände sind gemäß § 28 Abs. 2 Satz 1 PartG mit den Anschaffungs- und Herstellungskosten vermindert um planmäßige Abschreibungen angesetzt worden. Im Bereich des Haus- und Grundvermögens sind gemäß § 28 Abs. 2 Satz 2 PartG keine planmäßigen Abschreibungen erfolgt.

Im Übrigen wurden die handelsrechtlichen Vorschriften über die Rechnungslegung, insbesondere zu Ansatz und Bewertung von Vermögensgegenständen, beachtet, soweit sie gemäß § 24 Abs. 2 PartG entsprechend gelten.

II. Erläuterungen zur Vermögensbilanz

1. Auflistung der Beteiligungen an Unternehmen nach § 24 Abs. 6 Nr. 1. A. II. 1 PartG sowie deren im Jahresabschluss aufgeführten unmittelbaren und mittelbaren Beteiligungen (§ 24 Abs. 7 Nr. 1 PartG)

Beteiligungen an Unternehmen nach § 24 Abs. 6 Nr. 1. A. II. 1 PartG:

Name	Sitz	Anteil des Nominalkapitals	Höhe des Nominalkapitals	Höhe des Anteils am Kapital	Eigenkapital	Ergebnis des letzten Geschäftsjahres, für das ein Jahresabschluss vorliegt
		%	€	€	€	€
Bavaria Werbe- und Wirtschaftsdienste GmbH	München	100	434.598,10	434.598,10	946.793,23	57.633,17
Union Report GmbH	Nürnberg	100	25.600,00	25.600,00	32.758,28	1.164,08

Im Jahresabschluss vorgenannter Unternehmen bestehen keine unmittelbaren und mittelbaren Beteiligungen.

CSU (Erläuterungen – Forts. –)

2. *Benennung der Hauptprodukte von Medienunternehmen, soweit Beteiligungen an diesen bestehen (§ 24 Abs. 7 Nr. 2 PartG)*

Es bestehen keine Beteiligungen an Medienunternehmen. Ein entsprechender Ausweis entfällt daher. Der Verlag Bayernkurier wird als unselbständiger wirtschaftlicher Geschäftsbetrieb der Christlich-Sozialen Union in Bayern e.V. geführt. Sein Hauptprodukt ist die Zeitung Bayernkurier.

3. *Bewertung des Haus- und Grundvermögens und der Beteiligungen an Unternehmen nach dem Bewertungsgesetz (§ 24 Abs. 7 Nr. 3 PartG)*

Erneuter Abdruck der Bewertung zum Stichtag 31.12.2013

Haus- und Grundvermögen des Landesverbandes:

München, Nymphenburger Straße 64	10.600.000 €
----------------------------------	--------------

Haus- und Grundvermögen der nachgeordneten Gebietsverbände:

Günzburg, Ichenhauser Straße 40	135.700 €
Eichstätt, Marktplatz 22/24	96.600 €
Amberg-Sulzbach, Bayreuther Straße 6	80.400 €
Ansbach, Jägerndorfer Straße 1 a	86.400 €
Hemhofen, Am Schwegelweiher 2 a	30.300 €
Nandlstadt, Bahnhofstraße 2	207.700 €

Beteiligungen des Landesverbandes:

Bavaria Werbe- und Wirtschaftsdienste GmbH, München, Nymphenburger Straße 64	893.000 €
---	-----------

Beteiligungen der nachgeordneten Gebietsverbände:

Union Report GmbH, Nürnberg, Jakobstraße 46	9.600 €
--	---------

CSU (Erläuterungen – Forts. –)

III. Erläuterungen der Sonstigen Einnahmen

1. *Aufgliederung und Erläuterung der Sonstigen Einnahmen, die bei einer der in § 24 Abs. 3 PartG aufgeführten Gliederungen mehr als 2 vom Hundert der Summe der Einnahmen nach § 24 Abs. 4 Nr. 1 bis 6 PartG ausmachen (§ 27 Abs. 2 Satz 1 PartG)*

Landesverband:	
Kostenerstattungen Bavaria	55.782,65 €
Auflösung Personalrückstellungen Altersteilzeit	29.153,00 €
Auflösung Personalrückstellungen Urlaub	39.430,21 €
Auflösung Personalrückstellungen Überstunden	12.699,96 €
Schadensersatzleistungen	10.938,35 €
Skontoerträge	20.974,39 €
Übrige	7.975,70 €
Summe	176.954,26 €

2. *Offenlegung von Sonstigen Einnahmen, die im Einzelfall die Summe von 10.000 € übersteigen (§ 27 Abs. 2 Satz 2 PartG)*

In der Einnahmenrechnung sind unter der Position „Sonstige Einnahmen“ folgende Einnahmen enthalten, die im Einzelfall die Summe von 10.000 € übersteigen:

Landesverband:	
Kostenerstattung Bavaria	47.935,38 €
Auflösung Personalrückstellungen Altersteilzeit	29.153,00 €
Auflösung Personalrückstellungen Urlaub	39.430,21 €
Auflösung Personalrückstellungen Überstunden	12.699,96 €

3. *Verzeichnis der Erbschaften und Vermächtnisse, deren Gesamtwert 10.000 € übersteigt (§ 27 Abs. 2 Satz 3 PartG)*

Die Partei hat im Rechnungsjahr keine Erbschaften oder Vermächtnisse erhalten, deren Gesamtwert 10.000 € übersteigt. Ein entsprechender Ausweis entfällt daher.

CSU (Erläuterungen – Forts. –)

IV. Sonstige Erläuterungen

1. Ausweis der Staatsmittel

Die ausgewiesenen Einnahmen aus staatlichen Mitteln belaufen sich auf 12.697.267,97 €. Davon entfallen auf die staatliche Teilfinanzierung für 2014 insgesamt 12.697.267,97 €. Die sich aus der endgültigen Festsetzung für das Jahr 2014 ergebenden Forderungen an den Deutschen Bundestag in Höhe von 688.547,52 € sind als Forderungen aus der staatlichen Teilfinanzierung erfasst.

2. Berichtigung von unrichtigen Angaben in einem beim Präsidenten des Deutschen Bundestages eingereichten Rechenschaftsbericht gemäß § 23 a Abs. 5 Satz 3 PartG

Die nachfolgenden Korrekturmeldungen umfassen auch solche Fälle, die unter Anwendung des handelsrechtlichen Grundsatzes der Wesentlichkeit gemäß § 24 Abs. 1. S. 2 PartG nicht erläuterungspflichtig sind. Es wurden auch all diejenigen Korrekturfälle aufgenommen, die Unrichtigkeiten von im Einzelfall mehr als 10.000 € betreffen, soweit diese Fälle hinreichend aufgeklärt sind und eine rechtskräftige Feststellung der Bundestagsverwaltung über die Notwendigkeit einer gesonderten Korrektur nicht vorliegt.

Bisher nicht aufgeführte Kassen und Vermögenswerte bei den nachgeordneten Gebietsverbänden:

Im Kreisverband Lichtenfels der Arbeitsgemeinschaft Junge Union der CSU (Geschäftszeichen: PM 3 – 5040 – 12/3 (993)) haben im Jahr 2013 sonstige Vermögensgegenstände keinen Eingang in den Rechenschaftsbericht gefunden.

Der positive Bestand zum 1. Januar 2014 in Höhe von 1.749,23 Euro wurde im Rechenschaftsbericht 2014 unter sonstige Einnahmen erfasst.

Auswirkungen auf das Reinvermögen ergaben sich wie nachstehend aufgeführt.

Ein Verstoß gegen ein Spendenannahmeverbot oder die Publizitätspflicht liegt nicht vor.

Aus den rekonstruierten Geldbewegungen ergeben sich folgende, notwendige Korrekturbeträge:

Rechnungs-jahr	Einnahmen aus sonstigem Vermögen	Sonstige Zinsen	Sonstige Vermögensgegenstände	Reinvermögen
2013	3,50 €	0,92 €	1.749,23 €	1.749,23 €

CSU (Erläuterungen – Forts. –)

Im Ortsverband Marquartstein der CSU (Geschäftszeichen: PM 3 – 5040 – 12/3 (997)) haben seit dem Jahr 2010 Geldbestände keinen Eingang in den Rechenschaftsbericht gefunden. Der positive Bestand zum 1. Januar 2014 in Höhe von 1.218,92 Euro wurde im Rechenschaftsbericht 2014 unter sonstige Einnahmen erfasst.

Auswirkungen auf das Reinvermögen ergaben sich wie nachstehend aufgeführt.
Ein Verstoß gegen ein Spendenannahmeverbot oder die Publizitätspflicht liegt nicht vor.

Aus den rekonstruierten Geldbewegungen ergeben sich folgende, notwendige Korrekturbeträge:

Rechnungs- jahr	Einnahmen aus sonstigem Vermögen	Ausgaben für allgemeine politische Arbeit	Sonstige Zinsen	Geldbestände	Reinvermögen
2010		-1.213,76 €		1.213,76 €	1.213,76 €
2011	3,03 €	0,00 €	0,80 €	1.215,99 €	1.215,99 €
2012	2,44 €	0,00 €	0,64 €	1.217,79 €	1.217,79 €
2013	1,53 €	0,00 €	0,40 €	1.218,92 €	1.218,92 €

München, den 14. September 2015



Prof. Thomas Bauer
- Landesschatzmeister -
(Als gemäß § 23 Abs. 1 Satz 6 PartG
zuständiges Vorstandsmitglied)

CSU (Erläuterungen, Prüfungsvermerk)

Prüfungsvermerk gemäß § 30 PartG

Wir haben den Rechenschaftsbericht der Christlich-Soziale Union in Bayern e.V., München, für das Kalenderjahr 2014 in dem gesetzlich vorgeschriebenen Umfang geprüft. Dieser Rechenschaftsbericht der Gesamtpartei setzt sich aus den Rechenschaftsberichten des Landesverbandes und der nachgeordneten Gebietsverbände zusammen.

Unsere Prüfung hat sich gemäß § 29 Abs. 1 PartG auf die Angaben in den Rechenschaftsberichten und den Buchführungen des Landesverbandes, sämtlicher Bezirksverbände und der insbesondere nach regionalen und größenmäßigen Gesichtspunkten von uns ausgewählten und nachfolgend genannten zehn nachgeordneten Gebietsverbände beschränkt:

- Kreisverband Bayreuth-Land
- Bundeswahlkreis Coburg
- Kreisverband Coburg-Land
- Kreisverband Garmisch-Partenkirchen
- Kreisverband Günzburg
- Kreisverband Landsberg am Lech
- Bundeswahlkreis München-Land
- Bundeswahlkreis München-Ost
- Bundeswahlkreis Weilheim
- Kreisverband Weilheim-Schongau

Die Angaben in den Rechenschaftsberichten der übrigen nachgeordneten Gebietsverbände haben wir ebenso wenig geprüft wie die vollständige Erfassung aller Gebietsverbände. Die Zusammenfügung der Rechenschaftsberichte der Gebietsverbände zu dem Rechenschaftsbericht der Gesamtpartei wurde von uns nur auf formale und rechnerische Richtigkeit geprüft.

Die Buchführung und die Aufstellung der Rechenschaftsberichte des Landesverbandes und der nachgeordneten Gebietsverbände nach den Vorschriften des Parteiengesetzes liegen in der Verantwortung der jeweiligen Vorstände. Der Rechenschaftsbericht der Gesamtpartei wurde von einem vom Parteitag gewählten für die Finanzangelegenheiten zuständigen Vorstandsmitglied des Landesvorstandes zusammengefügt und unterzeichnet. Unsere Aufgabe ist es, auf der Grundlage der von uns in dem beschriebenen Umfang durchgeführten Prüfung eine Beurteilung über den Rechenschaftsbericht abzugeben.

Wir haben unsere Prüfung der Angaben in den oben genannten Rechenschaftsberichten nach § 29 PartG, d. h. mit der im folgenden Absatz geschilderten Begrenzung, in entsprechender Anwendung der vom Institut der Wirtschaftsprüfer (IDW) festgestellten deutschen Grundsätze ordnungsmäßiger Abschlussprüfung vorgenommen. Danach ist die Prüfung der Angaben in den Rechenschaftsberichten so zu planen und durchzuführen, dass Unrichtigkeiten und Verstöße gegen die gesetzlichen Vorschriften mit hinreichender Sicherheit erkannt werden. Bei der Festlegung der Prüfungshandlungen werden die Kenntnisse über das wirtschaftliche und rechtliche Umfeld sowie die Erwartungen über mögliche Fehler berücksichtigt. Im Rahmen der Prüfung werden die Wirksamkeit des jeweiligen rechnungslegungsbezogenen internen Kontrollsystems sowie Nachweise für die Angaben in der jeweiligen Buchführung und in den oben genannten Rechenschaftsberichten überwiegend auf der Basis von Stichproben beurteilt. Die Prüfung umfasst die Beurteilung der angewandten Grundsätze zur Rechnungslegung und der wesentlichen Einschätzungen des jeweiligen Vorstandes sowie die Würdigung der Gesamtdarstellung des

CSU (Erläuterungen, Prüfungsvermerk – Forts. –)

jeweiligen Rechenschaftsberichtes. Wir sind der Auffassung, dass unsere Prüfung eine hinreichend sichere Grundlage für unsere Beurteilung der in die Prüfung einbezogenen Angaben in den Rechenschaftsberichten bildet.

Aufgrund der gesetzlichen Vorschriften, wonach lediglich Teile der Rechenschaftslegung der Gesamtpartei Gegenstand unserer Prüfung waren, gilt unser folgendes Urteil über den Rechenschaftsbericht der Gesamtpartei auch nur insoweit:

Nach unserer pflichtgemäßen Prüfung aufgrund der Bücher und Schriften der Partei sowie der von den Vorständen erteilten Aufklärungen und Nachweise entspricht der Rechenschaftsbericht in dem geprüften Umfang (§ 29 Abs. 1 PartG) den Vorschriften des Parteiengesetzes.

Landshut, den 14. September 2015

RSM AWT AG

Wirtschaftsprüfungsgesellschaft



~~Dr. Gabelsberger~~
~~Wirtschaftsprüfer~~

Dahms
Dahms
Wirtschaftsprüfer

