

Unterrichtung

durch den Präsidenten des Deutschen Bundestages

Bekanntmachung von Rechenschaftsberichten politischer Parteien für das Jahr 2005 (2. Teil – Übrige anspruchsberechtigte Parteien)

Gemäß § 23 Abs. 2 Satz 3 des Parteiengesetzes (PartG) werden hiermit die Rechenschaftsberichte der übrigen nach dem PartG anspruchsberechtigten Parteien für das Rechnungsjahr 2005 in der Reihenfolge des Stimmenkontos zum 31. Dezember 2006 (§ 19a Satz 2 PartG) bekannt gemacht. Die Rechenschaftsberichte der im Deutschen Bundestag vertretenen Parteien sind als Bundestagsdrucksache 16/5090 („1. Teil – Bundestagsparteien“) bekannt gemacht worden; die Berichte der sonstigen Parteien werden gesondert veröffentlicht werden („3. Teil – Sonstige Parteien“).

Übrige anspruchsberechtigte Parteien		
		Seite
● Nationaldemokratische Partei Deutschlands	NPD	3
● DIE REPUBLIKANER	REP	27
● Arbeit & soziale Gerechtigkeit – die Wahlalternative	WASG	53
● DIE GRAUEN – Graue Panther	GRAUE	71
● Mensch Umwelt Tierschutz	Die Tierschutzpartei	91
● FAMILIEN-PARTEI DEUTSCHLANDS	FAMILIE	109
● Ökologisch-Demokratische Partei	ödp	123
● Feministische Partei DIE FRAUEN	DIE FRAUEN	145
● Ab jetzt ... Bündnis für Deutschland	Deutschland	157
● DEUTSCHE VOLKSUNION	DVU	169
● Partei Rechtsstaatlicher Offensive	Offensive D	197
● Südschleswigscher Wählerverband	SSW	215
● Pro Deutsche Mitte – Initiative Pro D-Mark –	Pro DM	229
● Elternpartei – für eine familienfreundliche Politik	Eltern	241
● 50Plus-Bürger- und Wählerinitiative für Brandenburg	50Plus	255

Die Partei Freie Wähler in Thüringen hat bisher keinen Rechenschaftsbericht eingereicht.

Die Verteilung der Rechenschaftsberichte als Bundestagsdrucksache ist nicht zugleich der Nachweis darüber, dass sie den Vorschriften des PartG über die Rechnungslegung entsprechen. Dies wird gemäß § 23 Abs. 3 PartG gesondert geprüft. Das Ergebnis der Prüfung wird in den Bericht gemäß § 23 Abs. 4 Satz 1 PartG über die Entwicklung der Parteienfinanzen sowie über die Rechenschaftsberichte der Parteien aufgenommen werden.

Dr. Norbert Lammert

NPD 2005 (Zusammenfassung)

Nationaldemokratische Partei Deutschlands

Rechenschaftsbericht 2005

Zusammenfassung gemäß § 24 Abs. 9 PartG

Einnahmen- und Ausgabenrechnung	Berichtsjahr		Vorjahr	
	€	Prozent	€	Prozent
Einnahmen der Gesamtpartei				
1. Mitgliedsbeiträge	506.409,01	17,16%	414.068,12	20,61%
2. Mandatsträgerbeiträge und ähnliche regelmäßige Beiträge	67.636,40	2,29%	18.940,00	0,94%
3. Spenden von natürlichen Personen	964.433,16	32,67%	818.554,48	40,74%
4. Spenden von juristischen Personen	9.630,10	0,33%	7.134,92	0,36%
5. Einnahmen aus Unternehmenstätigkeit und Beteiligungen	0,00	0,00%	0,00	0,00%
6. Einnahmen aus sonstigem Vermögen	2.327,90	0,08%	938,04	0,05%
7. Einnahmen aus Veranstaltungen, Vertrieb von Druckschriften und Veröffentlichungen und sonstiger mit Einnahmen verbundener Tätigkeit	161.340,50	5,47%	82.160,83	4,09%
8. Staatliche Mittel	1.233.779,59	41,80%	666.040,42	33,15%
9. Sonstige Einnahmen	6.042,02	0,20%	1.575,29	0,08%
Summe	2.951.598,68	100,00%	2.009.412,10	100,00%
2. Ausgaben der Gesamtpartei				
1. Personalausgaben	371.648,70	12,98%	184.963,80	8,51%
2. Sachausgaben				0,00%
a) des laufenden Geschäftsbetriebes	712.314,28	24,89%	546.525,49	25,14%
b) für allgemeine politische Arbeit	553.705,10	19,34%	573.046,45	26,36%
c) für Wahlkämpfe	1.160.663,38	40,55%	792.376,71	36,45%
d) für die Vermögensverwaltung einschließlich sich hieraus ergebender Zinsen	15.740,97	0,55%	8.097,77	0,37%
e) sonstige Zinsen	2.323,00	0,08%	261,21	0,01%
f) sonstige Ausgaben	45.959,37	1,61%	68.542,16	3,15%
Summe	2.862.354,80	100,00%	2.173.813,59	100,00%
3. Überschuss (+) oder Defizit (-)	89.243,88		-164.401,49	

NPD 2005 (Zusammenfassung – Forts. –)

Zusammenfassung gemäß § 24 Abs. 9 PartG (Fortsetzung)

Vermögensbilanz	Berichtsjahr		Vorjahr	
	€	€	€	€
1. Besitzposten der Gesamtpartei				
A. ANLAGEVERMÖGEN				
I. Sachanlagen				
1. Haus -und Grundvermögen	692.152,15		587.433,69	
2. Geschäftstellenausstattung	72.562,73		69.839,39	
II. Finanzanlagen				
1. Beteiligungen an Unternehmen	0,00		0,00	
2. sonstige Finanzanlagen	20.629,87	785.344,75	23.183,24	680.456,32
B. UMLAUFVERMÖGEN				
I. Forderungen auf staatliche Mittel	567.739,15		331.748,98	
II. Geldbestände	340.360,65		289.317,13	
III. sonstige Vermögensgegenstände	63.215,41	971.315,21	67.614,59	688.680,70
Summe		1.756.659,96		1.369.137,02
2. Schuldposten der Gesamtpartei				
A. RÜCKSTELLUNGEN				
I. Pensionsverpflichtungen	0,00		0,00	
II. Sonstige Rückstellungen	0,00	0,00	0,00	0,00
B. VERBINDLICHKEITEN				
I. Rückzahlungsverpflichtungen aus der staatlichen Teilfinanzierung	0,00		0,00	
II. Verbindlichkeiten gegenüber Kreditinstituten	0,00		189,97	
III. Verbindlichkeiten gegenüber sonstigen Darlehensgebern	915.229,74		715.006,28	
IV. Sonstige Verbindlichkeiten	388.552,01	1.303.781,75	290.306,44	1.005.502,69
Summe		1.303.781,75		1.005.502,69
3. Reinvermögen der Gesamtpartei (positiv (+) oder negativ (-))		452.878,21		363.634,33

NPD 2005 (Zusammenfassung – Forts. –)

Zusammenfassung gemäß § 24 Abs. 9 PartG (Fortsetzung)**Gesamteinnahmen, Gesamtausgaben, Überschüsse oder Defizite sowie Reinvermögen der drei Gliederungsebenen Bundesverband, Landesverbände und der ihnen nachgeordneten Gebietsverbände**

	Gesamteinnahmen		Gesamtausgaben		Überschüsse (+) oder Defizite (-)	
	Berichtsjahr	Vorjahr	Berichtsjahr	Vorjahr	Berichtsjahr	Vorjahr
	€	€	€	€	€	€
Bundesverband	1.725.870,18	990.141,29	1.331.340,72	1.001.031,02	394.529,46	-10.889,73
Landesverbände	615.546,73	492.477,55	939.868,54	664.320,07	-324.321,81	-171.842,52
nachgeordnete Gebietsverbände	697.130,75	593.182,82	678.094,52	574.852,06	19.036,23	18.330,76
Summe einschließlich innerparteilicher Zuschüsse	3.038.547,66	2.075.801,66	2.949.303,78	2.240.203,15	89.243,88	-164.401,49
innerparteiliche Zuschüsse	86.948,98	66.389,56	86.948,98	66.389,56		
Summe ohne innerparteiliche Zuschüsse	2.951.598,68	2.009.412,10	2.862.354,80	2.173.813,59	89.243,88	-164.401,49

	Reinvermögen	
	Berichtsjahr	Vorjahr
	€	€
Bundesverband	435.845,90	58.439,50
Landesverband	-230.945,21	65.886,91
nachgeordnete Gebietsverbände	247.977,52	239.307,92
Summe	452.878,21	363.634,33

NPD 2005 (Einnahmereknung)

A. Einnahmereknung gemäß § 24 Abs. 4 Partg

Einnahmen:	1.	2.	3.	4.	5.	6.	7.	8.	9.	10.	11.
	Mitgliedsbeiträge	Mandatsträgerbeiträge und ähnliche regelmäßige Beiträge	Spenden von natürlichen Personen	Spenden von juristischen Personen	Einnahmen aus Unternehmertätigkeit und Beteiligungen	Einnahmen aus sonstigem Vermögen	Einnahmen aus Veranstaltungen, Vertrieb von Druckschriften und Veröffentlichungen und sonstiger mit Einnahmen verbundener Tätigkeit	Staatliche Mittel	Sonstige Einnahmen	Zuschüsse von Gliederungen	Gesamteinnahmen nach den Nummern 1 bis 10
	€	€	€	€	€	€	€	€	€	€	€
Partei Vorstand	286757,41	0,00	271110,77	0,00	0,00	14,55	115448,76	1027844,59	140,00	24554,10	1725870,18
Landesverbände											
Schleswig Holstein	3466,50	0,00	17428,11	0,00	0,00	7,76	0,00	15390,00	0,00	5552,00	41844,37
Kreisverbände	2403,80	0,00	12938,37	0,00	0,00	0,00	634,39	0,00	70,25	260,00	16306,81
Gesamt	5870,30	0,00	30366,48	0,00	0,00	7,76	634,39	15390,00	70,25	5812,00	58151,18
Hamburg	2302,00	0,00	8639,60	0,00	0,00	16,92	1173,84	924,00	0,00	1600,00	14656,36
Kreisverbände	1297,22	0,00	4208,37	0,00	0,00	6,43	536,78	0,00	0,00	0,00	6048,80
Gesamt	3599,22	0,00	12847,97	0,00	0,00	23,35	1710,62	924,00	0,00	1600,00	20705,16
Niedersachsen	16622,00	0,00	16283,69	0,00	0,00	191,93	4436,16	8504,00	0,00	0,00	46037,78
Kreisverbände	15209,76	0,00	62623,73	0,00	0,00	188,24	2782,27	0,00	24,00	958,33	81786,33
Gesamt	31831,76	0,00	78907,42	0,00	0,00	380,17	7218,43	8504,00	24,00	958,33	127824,11
Bremen	814,00	0,00	2982,30	0,00	0,00	0,00	157,99	524,00	0,00	677,33	5155,62
Kreisverbände	258,14	0,00	1527,11	0,00	0,00	5,06	0,00	0,00	0,00	0,00	1790,31
Gesamt	1072,14	0,00	4509,41	0,00	0,00	5,06	157,99	524,00	0,00	677,33	6945,93
Nordrhein Westfalen	13888,50	0,00	15222,67	500,00	0,00	0,00	14494,23	12788,00	0,00	0,00	56893,40
Kreisverbände	18132,21	1960,00	121195,58	0,00	0,00	0,00	1378,19	0,00	404,70	0,00	143070,68
Gesamt	32020,71	1960,00	136418,25	500,00	0,00	0,00	15872,42	12788,00	404,70	0,00	199964,08
Hessen	6526,50	0,00	2729,54	0,00	0,00	1455,75	2834,45	4652,00	0,00	0,00	18198,24
Kreisverbände	6640,72	176,40	42909,50	0,00	0,00	34,97	3867,76	0,00	61,00	770,00	54460,35
Gesamt	13167,22	176,40	45639,04	0,00	0,00	1490,72	6702,21	4652,00	61,00	770,00	72658,59
Rheinland Pfalz	6659,00	0,00	14193,90	0,00	0,00	0,00	1160,25	3816,00	16,42	13699,96	39545,53
Kreisverbände	2071,55	0,00	17278,48	0,00	0,00	2,05	2499,14	0,00	242,00	788,00	22881,22
Gesamt	8730,55	0,00	31472,38	0,00	0,00	2,05	3659,39	3816,00	258,42	14487,96	62426,75
Baden Württemberg	13168,14	0,00	4900,22	0,00	0,00	0,00	200,38	7560,00	0,00	0,00	25828,74
Kreisverbände	5876,69	0,00	34927,83	160,00	0,00	3,28	656,50	0,00	388,30	2495,34	44507,94
Gesamt	19044,83	0,00	39828,05	160,00	0,00	3,28	856,88	7560,00	388,30	2495,34	70336,68

NPD 2005 (Einnahmereknung – Forts. –)

A. Einnahmereknung gemäß § 24 Abs. 4 Partg

Einnahmen	1.	2.	3.	4.	5.	6.	7.	8.	9.	10.	11.
	Mitgliedsbeiträge	Mandatsträgerbeiträge und ähnliche regelmäßige Beiträge	Spenden von natürlichen Personen	Spenden von juristischen Personen	Einnahmen aus Unternehmertätigkeit und Beteiligungen	Einnahmen aus sonstigem Vermögen	Einnahmen aus Veranstaltungen, Vertrieb von Druckschriften und Veröffentlichungen und sonstiger mit Einnahmen verbundener Tätigkeit	Staatliche Mittel	Sonstige Einnahmen	Zuschüsse von Gliederungen	Gesamteinnahmen nach den Nummern 1 bis 10
	€	€	€	€	€	€	€	€	€	€	€
Bayern	1809,00	0,00	12604,80	0,00	0,00	117,45	0,00	9680,00	0,00	0,00	41211,25
Kreisverbände	18871,74	0,00	126648,15	0,00	0,00	89,66	3824,34	0,00	1813,37	2865,22	154112,48
Gesamt	37680,74	0,00	139252,95	0,00	0,00	207,11	3824,34	9680,00	1813,37	2865,22	195323,73
Saarland	4069,76	0,00	9926,60	0,00	0,00	0,00	693,20	11159,00	0,00	0,00	25848,56
Kreisverbände	1307,74	0,00	2508,93	0,00	0,00	0,00	0,00	0,00	0,00	70,09	3886,76
Gesamt	5377,50	0,00	12435,53	0,00	0,00	0,00	693,20	11159,00	0,00	70,09	29735,32
Berlin	6852,48	0,00	5586,83	0,00	0,00	0,00	1560,12	2120,00	0,00	0,00	16119,43
Kreisverbände	5282,54	0,00	8274,13	0,00	0,00	4,17	182,11	2120,00	100,00	0,00	13842,95
Gesamt	12135,02	0,00	13860,96	0,00	0,00	4,17	1742,23	2120,00	100,00	0,00	29962,38
Brandenburg	5021,06	0,00	17162,74	0,00	0,00	45,78	550,95	2716,00	0,00	12000,00	37496,53
Kreisverbände	2979,74	0,00	8726,97	0,00	0,00	13,13	918,50	0,00	271,00	2912,66	15822,00
Gesamt	8000,80	0,00	25889,71	0,00	0,00	58,91	1469,45	2716,00	271,00	14912,66	53318,53
Mecklenburg Vorpommern	2770,00	0,00	3081,18	0,00	0,00	0,00	0,00	2352,00	160,00	0,00	8363,18
Kreisverbände	2327,50	0,00	7678,36	0,00	0,00	0,00	0,00	0,00	565,50	565,00	11136,36
Gesamt	5097,50	0,00	10759,54	0,00	0,00	0,00	0,00	2352,00	725,50	565,00	19499,54
Sachsen	11390,00	65500,00	18728,50	0,00	0,00	0,00	0,00	109186,50	98,17	0,00	204843,17
Kreisverbände	15851,42	0,00	51180,01	8970,10	0,00	76,99	769,00	0,00	1223,26	14040,95	92111,73
Gesamt	27241,42	65500,00	69008,51	8970,10	0,00	76,99	769,00	109186,50	1261,43	14040,95	296954,90
Sachsen Anhalt	3836,50	0,00	10739,97	0,00	0,00	7,58	331,19	3504,00	214,55	1000,00	19633,79
Kreisverbände	1569,60	0,00	27345,90	0,00	0,00	46,20	250,00	0,00	87,00	1340,00	30636,70
Gesamt	5406,10	0,00	38085,87	0,00	0,00	53,78	581,19	3504,00	301,55	2340,00	50272,49
Thüringen	2159,50	0,00	651,78	0,00	0,00	0,00	0,00	11059,50	0,00	0,00	13870,78
Kreisverbände	1216,29	0,00	2488,54	0,00	0,00	0,00	0,00	0,00	222,50	800,00	4727,39
Gesamt	3375,79	0,00	3140,32	0,00	0,00	0,00	0,00	11059,50	222,50	800,00	18598,11
Summe Bundesverband	286757,41	0,00	271110,77	0,00	0,00	14,55	115448,76	1027844,59	140,00	24554,10	1725870,18
Summe Landesverbände	118354,94	65500,00	160862,43	500,00	0,00	1843,17	27592,76	205995,00	429,14	34529,29	615546,73
Summe nachgeordnete Gebietsverbände	101296,66	2136,40	522459,96	9130,10	0,00	470,18	18298,98	0,00	5472,88	27895,59	697130,75
Summe Gesamtpartei	506409,01	67636,40	964433,16	9630,10	0,00	2327,90	161340,50	1233779,59	6042,02	86948,98	3038547,66

NPD 2005 (Ausgaberechnung)

B. Ausgabenrechnung gemäß § 24 Abs. 5 RStG

Ausgaben	1. Personalausgaben		2. Sachausgaben						3. Zuschüsse an Gliederungen		4. Gesamtausgaben nach den Nummern 1 bis 3		Überschuss (+) oder Defizit (-)
	€	€	a) des laufenden Geschäftsbetriebes	b) für allgemeine politische Arbeit	c) Wahlkämpfe	d) für die Vermögensverwaltung einschließlich sich hieraus ergebender Zinsen	e) sonstige Zinsen	f) sonstige Ausgaben	€	€	€	€	
Partei Vorstand	371648,70	306109,63		238124,40	382828,14	14080,70	2001,06	2340,85	14207,24	1331340,72		394.529,46	
Landesverbände													
Schleswig Holstein	0,00	3242,04		8824,46	138644,10	0,00	0,00	0,00	0,00	150710,60		108.866,23	
Kreisverbände	0,00	4325,32		1975,95	3576,93	0,00	0,00	6116,80	1000,00	16995,00		688,19	
Gesamt	0,00	7567,36		10800,41	142221,03	0,00	0,00	6116,80	1000,00	167705,60		109.554,42	
Hamburg	0,00	5532,64		2363,13	3617,71	0,00	0,00	60,00	0,00	11573,48		3.082,88	
Kreisverbände	0,00	1190,99		1486,10	2471,44	0,00	0,00	40,50	1150,00	6339,03		290,23	
Gesamt	0,00	6723,63		3849,23	6089,15	0,00	0,00	100,50	1150,00	17912,51		2.792,65	
Niedersachsen	0,00	6856,82		18116,95	26012,70	0,00	0,00	300,00	858,33	52144,80		6.107,02	
Kreisverbände	0,00	27744,08		26313,36	23713,40	0,00	0,00	262,12	1365,00	79397,96		2.388,37	
Gesamt	0,00	34600,90		44430,31	49726,10	0,00	0,00	562,12	2223,33	131542,76		3.718,65	
Bremen	0,00	598,45		710,45	4133,92	0,00	0,00	0,00	0,00	5442,82		287,20	
Kreisverbände	0,00	0,00		1231,91	566,03	0,00	0,00	0,00	0,00	1797,94		7,63	
Gesamt	0,00	598,45		1942,36	4699,95	0,00	0,00	0,00	0,00	7240,76		294,83	
Nordrhein Westfalen	0,00	9487,70		368,41	123226,26	0,00	0,00	6286,69	0,00	139369,06		82.475,66	
Kreisverbände	0,00	34421,58		17957,45	74161,90	171,68	53,59	5094,80	826,00	132886,40		10.384,28	
Gesamt	0,00	43909,28		18325,86	197387,56	171,68	53,59	11381,49	826,00	272055,46		72.091,38	
Hessen	0,00	5233,89		0,00	5697,00	140,65	0,00	1500,00	500,00	13071,54		5.126,70	
Kreisverbände	0,00	14884,65		13889,14	13924,37	335,42	0,00	4720,52	1406,00	49160,10		5.300,25	
Gesamt	0,00	20118,54		13889,14	19621,37	476,07	0,00	6220,52	1906,00	62231,64		10.426,95	
Rheinland Pfalz	0,00	5267,85		19923,52	13347,04	61,47	0,00	0,00	724,50	39324,38		221,15	
Kreisverbände	0,00	5487,67		1729,41	16542,61	0,00	0,00	0,00	0,00	23759,69		876,47	
Gesamt	0,00	10755,52		21652,93	29889,65	61,47	0,00	0,00	724,50	63084,07		657,32	
Baden Württemberg	0,00	3361,89		5059,52	25189,51	0,00	0,00	0,00	953,50	34564,42		8.735,68	
Kreisverbände	0,00	9146,13		17575,65	19015,55	120,90	0,00	620,80	1290,00	47769,03		3.261,09	
Gesamt	0,00	12508,02		22635,17	44205,06	120,90	0,00	620,80	2243,50	82333,45		11.996,77	

NPD 2005 (Ausgaberechnung – Forts. –)

B. Ausgabenrechnung gemäß § 24 Abs. 5 RrtG

Ausgaben	1. Personalausgaben		2. Sachausgaben						3. Zuschüsse an Gliederungen		4. Gesamtausgaben nach den Nummern 1 bis 3	
	€		€		€		€		€		€	
	a) laufendes Geschäftsbetriebes	b) für allgemeine politische Arbeit	c) Wahlkämpfe	d) für die Vermögensverwaltung einschließlich sich hieraus ergebender Zinsen	e) sonstige Zinsen	f) sonstige Ausgaben						
Bayern	0,00	18497,76	3148,43	26380,00	0,00	0,00	0,00	420,00	48446,19			7.234,94
Kreisverbände	0,00	114117,40	13285,39	25344,17	316,36	24,00	3328,43	2238,75	158654,50			4.542,02
Gesamt	0,00	132615,16	16433,82	51724,17	316,36	24,00	3328,43	2658,75	207100,69			11.776,96
Saarland	0,00	8059,05	4164,95	19971,78	0,00	0,00	0,00	0,00	32195,78			6.347,22
Kreisverbände	0,00	1675,38	637,00	875,98	0,00	0,00	0,00	0,00	3188,36			698,40
Gesamt	0,00	9734,43	4801,95	20847,76	0,00	0,00	0,00	0,00	35384,14			5.648,82
Berlin	0,00	1650,01	1941,95	8074,04	124,38	0,00	0,00	0,00	11790,38			4.329,05
Kreisverbände	0,00	5350,89	2980,52	3579,46	108,63	0,00	331,90	0,00	12351,40			1.491,55
Gesamt	0,00	7000,90	4922,47	11653,50	233,01	0,00	331,90	0,00	24141,78			5.820,60
Brandenburg	0,00	21055,69	1476,67	15796,99	0,00	0,00	0,00	2919,26	41248,61			3.752,08
Kreisverbände	0,00	7882,26	2190,53	1220,80	0,00	0,00	34,69	138,40	11466,68			4.355,32
Gesamt	0,00	28937,95	3667,20	17017,79	0,00	0,00	34,69	3057,66	52715,29			603,24
Mecklenburg Vorpommern	0,00	902,92	4297,88	6588,04	0,00	0,00	0,00	0,00	11788,84			3.425,66
Kreisverbände	0,00	2557,35	5188,25	1802,88	0,00	0,00	0,00	815,08	10363,56			772,80
Gesamt	0,00	3460,27	9486,13	8390,92	0,00	0,00	815,08	0,00	22152,40			2.652,86
Sachsen	0,00	45306,38	85315,07	115543,00	0,00	0,00	3000,00	56512,00	305676,45			100.833,28
Kreisverbände	0,00	10316,10	36922,28	34788,91	280,78	188,65	8551,93	50,00	90098,65			2.013,08
Gesamt	0,00	55622,48	121237,35	150331,91	280,78	188,65	11551,93	56562,00	395775,10			98.820,20
Sachsen Anhalt	0,00	12979,65	714,00	6129,39	0,00	0,00	1501,15	390,00	21714,19			2.080,40
Kreisverbände	0,00	16076,34	10295,68	2499,44	0,00	0,05	96,01	0,00	28967,52			1.671,18
Gesamt	0,00	29055,99	11009,68	8628,83	0,00	0,05	1597,16	390,00	50681,71			409,22
Thüringen	0,00	2273,67	5126,64	13406,69	0,00	0,00	0,00	0,00	20807,00			6.936,22
Kreisverbände	0,00	722,10	1370,05	1993,80	0,00	55,65	957,10	0,00	5098,70			371,37
Gesamt	0,00	2995,77	6496,69	15400,49	0,00	55,65	957,10	0,00	25905,70			7.307,59
Summe Bundesverband	371648,70	306109,63	238124,40	382828,14	14080,70	2001,06	2340,85	14207,24	1331340,72			394.529,46
Summe Landesverbände	0,00	150306,41	161552,03	551758,17	326,50	0,00	12647,84	63277,59	939868,54			324.321,81
Summe nachgeordnete Gebietsverbände	0,00	255898,24	154028,67	226077,07	1333,77	321,94	30970,68	9484,15	678094,52			19.036,23
Summe Gesamtpartei	371648,70	712314,28	553705,10	1160663,38	15740,97	2323,00	45959,37	86948,98	2949303,78			89.243,88

Überschuss (+) oder Defizit (-)

€

NPD 2005 (Vermögensbilanz, Besitzposten)

C. Vermögensbilanz gemäß § 24 Abs. 6 PartG

Besitzposten	A. Anlagevermögen				B. Umlagevermögen				C. Gesamtbesitzposten (Summe aus A und B)
	I. Sachanlagen		II. Finanzanlagen		I. Forderungen an Gliederungen	II. Forderungen aus der staatlichen Teilfinanzierung	III. Geldbestände	IV. Sonstige Vermögensgegenstände	
	1. Haus- und Grundvermögen	2. Geschäftsstellenausstattung	1. Beteiligungen an Unternehmen	2. Sonstige Finanzanlagen					
	€	€	€	€	€	€	€	€	€
Partei Vorstand	692152,15	48299,17	0,00	0,00	454227,00	561461,67	26780,04	54255,01	1837175,04
Landesverbände									
Schleswig Holstein	0,00	0,00	0,00	0,00	0,00	6277,48	3635,00	0,00	9912,48
Kreisverbände	0,00	0,00	0,00	0,00	1533,88	0,00	2974,58	5156,96	9665,42
Gesamt	0,00	0,00	0,00	0,00	1533,88	6277,48	6609,58	5156,96	19577,90
Hamburg	0,00	0,00	0,00	0,00	0,00	0,00	12691,12	0,00	12691,12
Kreisverbände	0,00	0,00	0,00	0,00	0,00	0,00	14125,24	0,00	14125,24
Gesamt	0,00	0,00	0,00	0,00	0,00	0,00	26816,36	0,00	26816,36
Niedersachsen	0,00	0,00	0,00	0,00	32113,00	0,00	13640,74	0,00	45753,74
Kreisverbände	0,00	4685,00	0,00	0,00	1000,00	0,00	26470,72	0,00	32155,72
Gesamt	0,00	4685,00	0,00	0,00	33113,00	0,00	40111,46	0,00	77909,46
Bremen	0,00	0,00	0,00	0,00	0,00	0,00	305,09	0,00	305,09
Kreisverbände	0,00	89,40	0,00	0,00	0,00	0,00	341,81	0,00	431,21
Gesamt	0,00	89,40	0,00	0,00	0,00	0,00	646,90	0,00	736,30
Nordrhein Westfalen	0,00	7900,00	0,00	0,00	0,00	0,00	7622,00	0,00	15522,00
Kreisverbände	0,00	3478,43	0,00	0,00	3323,45	0,00	3931,44	1278,00	47411,32
Gesamt	0,00	11378,43	0,00	0,00	3323,45	0,00	46953,44	1278,00	62933,32
Hessen	0,00	0,00	0,00	0,00	7669,38	0,00	14696,01	650,00	23015,39
Kreisverbände	0,00	850,00	0,00	0,00	5024,46	0,00	17356,50	497,50	44358,33
Gesamt	0,00	850,00	0,00	0,00	12693,84	0,00	32052,51	1147,50	67373,72
Rheinland Pfalz	0,00	0,00	0,00	0,00	0,00	0,00	8284,01	0,00	8284,01
Kreisverbände	0,00	0,00	0,00	0,00	0,00	0,00	5069,01	0,00	5069,01
Gesamt	0,00	0,00	0,00	0,00	0,00	0,00	13353,02	0,00	13353,02
Baden Württemberg	0,00	0,00	0,00	0,00	0,00	0,00	6437,85	0,00	6437,85
Kreisverbände	0,00	400,00	0,00	0,00	287,50	0,00	10144,15	240,00	11071,65
Gesamt	0,00	400,00	0,00	0,00	287,50	0,00	16582,00	240,00	17509,50

NPD 2005 (Vermögensbilanz, Besitzposten – Forts. –)

C. Vermögensbilanz gemäß § 24 Abs. 6 PartG

Besitzposten	A. Anlagevermögen				B. Umlagevermögen			C. Gesamtbesitzposten (Summe aus A und B)	
	I. Sachanlagen		II. Finanzanlagen		I. Forderungen an Gliederungen	II. Forderungen aus der staatlichen Teilfinanzierung	III. Geldbestände		IV. Sonstige Vermögensgegenstände
	1. Haus- und Grundvermögen	2. Geschäftsstellenausstattung	1. Beteiligungen an Unternehmen	2. Sonstige Finanzanlagen					
	€	€	€	€	€	€	€	€	
Bayern	0,00	2253,81	0,00	0,00	63401,73	0,00	26577,41	0,00	92232,95
Kreisverbände	0,00	1452,10	0,00	0,00	22631,39	0,00	38675,74	101,39	62860,62
Gesamt	0,00	3705,91	0,00	0,00	86033,12	0,00	65253,15	101,39	155093,57
Saarland	0,00	2629,20	0,00	0,00	0,00	0,00	2239,61	0,00	4868,81
Kreisverbände	0,00	0,00	0,00	0,00	0,00	0,00	1963,51	0,00	1963,51
Gesamt	0,00	2629,20	0,00	0,00	0,00	0,00	4203,12	0,00	6832,32
Berlin	0,00	0,00	0,00	0,00	0,00	0,00	6170,82	0,00	6170,82
Kreisverbände	0,00	0,00	0,00	0,00	0,00	0,00	4654,59	0,00	4654,59
Gesamt	0,00	0,00	0,00	0,00	0,00	0,00	10825,41	0,00	10825,41
Brandenburg	0,00	0,00	0,00	0,00	0,00	0,00	1184,78	0,00	1184,78
Kreisverbände	0,00	0,00	0,00	0,00	0,00	0,00	9674,65	0,00	9674,65
Gesamt	0,00	0,00	0,00	0,00	0,00	0,00	10859,43	0,00	10859,43
Mecklenburg Vorpommern	0,00	0,00	0,00	0,00	0,00	0,00	1219,23	0,00	1219,23
Kreisverbände	0,00	199,98	0,00	0,00	268,50	0,00	1630,41	1036,55	3135,44
Gesamt	0,00	199,98	0,00	0,00	268,50	0,00	2849,64	1036,55	4354,67
Sachsen	0,00	0,00	0,00	0,00	0,00	0,00	14942,12	0,00	14942,12
Kreisverbände	0,00	0,00	0,00	0,00	256,72	0,00	14591,28	0,00	14848,00
Gesamt	0,00	0,00	0,00	0,00	256,72	0,00	29533,40	0,00	29790,12
Sachsen Anhalt	0,00	0,00	0,00	0,00	0,00	0,00	764,79	0,00	764,79
Kreisverbände	0,00	325,64	0,00	0,00	483,50	0,00	4323,18	0,00	5132,32
Gesamt	0,00	325,64	0,00	0,00	483,50	0,00	5087,97	0,00	5897,11
Thüringen	0,00	0,00	0,00	0,00	0,00	0,00	1214,59	0,00	1214,59
Kreisverbände	0,00	0,00	0,00	0,00	0,00	0,00	628,63	0,00	628,63
Gesamt	0,00	0,00	0,00	0,00	0,00	0,00	1843,22	0,00	1843,22
Summe Bundesverband	692152,15	48299,17	0,00	0,00	454227,00	561461,67	26780,04	54255,01	1837175,04
Summe Landesverbände	0,00	12783,01	0,00	0,00	103184,11	6277,48	121625,17	650,00	244519,77
Summe nachgeordnete Gebietsverbände	0,00	11480,55	0,00	0,00	34809,40	0,00	191955,44	8310,40	267185,66
Summe Gesamtpartei	692152,15	72562,73	0,00	0,00	592220,51	567739,15	340360,65	63215,41	2348880,47

NPD 2005 (Vermögensbilanz, Schuldposten)

C. Vermögensbilanz gemäß § 24 Abs. 6 PartG

Schuldposten	A. Rückstellungen		B. Verbindlichkeiten					C. Gesamte Schuldposten (Summe A und B)
	I. Pensionsver- pflichtungen	II. Sonstige Rückstellungen	I. Verbindlichkeiten gegenüber Gliederungen	II. Rückzahlungs- verpflichtungen aus der staatlichen Teilfinanzierung	III. Verbindlichkeiten gegenüber Kreditinstituten	IV. Verbindlichkeiten gegenüber sonstigen Darlehensgebern	V. Sonstige Verbindlichkeiten	
Parteivorstand	0,00	0,00	148895,27	0,00	0,00	865733,50	386700,37	1401329,14
Landesverbände								
Schleswig Holstein	0,00	0,00	80000,00	0,00	0,00	32417,24	0,00	112417,24
Kreisverbände	0,00	0,00	0,00	0,00	0,00	0,00	0,00	0,00
Gesamt	0,00	0,00	80000,00	0,00	0,00	32417,24	0,00	112417,24
Hamburg	0,00	0,00	0,00	0,00	0,00	6379,00	0,00	6379,00
Kreisverbände	0,00	0,00	95,50	0,00	0,00	0,00	0,00	95,50
Gesamt	0,00	0,00	95,50	0,00	0,00	6379,00	0,00	6474,50
Niedersachsen	0,00	0,00	0,00	0,00	0,00	0,00	0,00	0,00
Kreisverbände	0,00	0,00	1728,50	0,00	0,00	0,00	0,00	1728,50
Gesamt	0,00	0,00	1728,50	0,00	0,00	0,00	0,00	1728,50
Bremen	0,00	0,00	0,00	0,00	0,00	0,00	0,00	0,00
Kreisverbände	0,00	0,00	126,00	0,00	0,00	0,00	0,00	126,00
Gesamt	0,00	0,00	126,00	0,00	0,00	0,00	0,00	126,00
Nordrhein Westfalen	0,00	0,00	80000,00	0,00	0,00	0,00	0,00	80000,00
Kreisverbände	0,00	0,00	1443,00	0,00	0,00	700,00	0,00	2143,00
Gesamt	0,00	0,00	81443,00	0,00	0,00	700,00	0,00	82143,00
Hessen	0,00	0,00	0,00	0,00	0,00	0,00	0,00	0,00
Kreisverbände	0,00	0,00	1796,50	0,00	0,00	0,00	0,00	1796,50
Gesamt	0,00	0,00	1796,50	0,00	0,00	0,00	0,00	1796,50
Rheinland Pfalz	0,00	0,00	0,00	0,00	0,00	0,00	0,00	0,00
Kreisverbände	0,00	0,00	0,00	0,00	0,00	0,00	0,00	0,00
Gesamt	0,00	0,00	0,00	0,00	0,00	0,00	0,00	0,00
Baden Württemberg	0,00	0,00	2317,80	0,00	0,00	0,00	0,00	2317,80
Kreisverbände	0,00	0,00	0,00	0,00	0,00	0,00	0,00	0,00
Gesamt	0,00	0,00	2317,80	0,00	0,00	0,00	0,00	2317,80

NPD 2005 (Vermögensbilanz, Schuldposten – Forts. –)

C. Vermögensbilanz gemäß § 24 Abs. 6 PartG

Schuldposten	A. Rückstellungen		B. Verbindlichkeiten					C. Gesamte Schuldposten (Summe A und B)
	I. Pensionsverpflichtungen	II. Sonstige Rückstellungen	I. Verbindlichkeiten gegenüber Gliederungen	II. Rückzahlungsverpflichtungen aus der staatlichen Teilfinanzierung	III. Verbindlichkeiten gegenüber Kreditinstituten	IV. Verbindlichkeiten gegenüber sonstigen Darlehensgebern	V. Sonstige Verbindlichkeiten	
Bayern	0,00	0,00	0,00	0,00	0,00	0,00	0,00	0,00
Kreisverbände	0,00	0,00	5084,00	0,00	0,00	0,00	0,00	5084,00
Gesamt	0,00	0,00	5084,00	0,00	0,00	0,00	0,00	5084,00
Saarland	0,00	0,00	80350,94	0,00	0,00	0,00	0,00	80350,94
Kreisverbände	0,00	0,00	0,00	0,00	0,00	0,00	0,00	0,00
Gesamt	0,00	0,00	80350,94	0,00	0,00	0,00	0,00	80350,94
Berlin	0,00	0,00	0,00	0,00	0,00	0,00	0,00	0,00
Kreisverbände	0,00	0,00	519,00	0,00	0,00	0,00	0,00	519,00
Gesamt	0,00	0,00	519,00	0,00	0,00	0,00	0,00	519,00
Brandenburg	0,00	0,00	0,00	0,00	0,00	0,00	0,00	0,00
Kreisverbände	0,00	0,00	492,50	0,00	0,00	0,00	0,00	492,50
Gesamt	0,00	0,00	492,50	0,00	0,00	0,00	0,00	492,50
Mecklenburg Vorpommern	0,00	0,00	4000,00	0,00	0,00	0,00	0,00	4000,00
Kreisverbände	0,00	0,00	1003,00	0,00	0,00	0,00	1540,00	2543,00
Gesamt	0,00	0,00	5003,00	0,00	0,00	0,00	1540,00	6543,00
Sachsen	0,00	0,00	180000,00	0,00	0,00	10000,00	0,00	190000,00
Kreisverbände	0,00	0,00	2151,00	0,00	0,00	0,00	311,64	2462,64
Gesamt	0,00	0,00	182151,00	0,00	0,00	10000,00	311,64	192462,64
Sachsen Anhalt	0,00	0,00	0,00	0,00	0,00	0,00	0,00	0,00
Kreisverbände	0,00	0,00	0,00	0,00	0,00	0,00	0,00	0,00
Gesamt	0,00	0,00	0,00	0,00	0,00	0,00	0,00	0,00
Thüringen	0,00	0,00	0,00	0,00	0,00	0,00	0,00	0,00
Kreisverbände	0,00	0,00	2217,50	0,00	0,00	0,00	0,00	2217,50
Gesamt	0,00	0,00	2217,50	0,00	0,00	0,00	0,00	2217,50
Summe Bundesverband	0,00	0,00	148895,27	0,00	0,00	865733,50	386700,37	1401329,14
Summe Landesverbände	0,00	0,00	426668,74	0,00	0,00	48796,24	0,00	475464,98
Summe nachgeordnete Gebietsverbände	0,00	0,00	16656,50	0,00	0,00	700,00	1851,64	19208,14
Summe Gesamtpartei	0,00	0,00	592220,51	0,00	0,00	915229,74	388552,01	1896002,26

NPD 2005 (Vermögensbilanz, Reinvermögen)

C. Vermögensbilanz gemäß § 24 Abs. 6 PartG (Fortsetzung)

Reinvermögen (positiv oder negativ)	€
Partei Vorstand	435845,90
Landesverbände	
Schleswig Holstein	-102504,76
Kreisverbände	9665,42
Gesamt	-92839,34
Hamburg	6312,12
Kreisverbände	14029,74
Gesamt	20341,86
Niedersachsen	45753,74
Kreisverbände	30427,22
Gesamt	76180,96
Bremen	305,09
Kreisverbände	305,21
Gesamt	610,30
Nordrhein Westfalen	-64478,00
Kreisverbände	45268,32
Gesamt	-19209,68
Hessen	23015,39
Kreisverbände	42561,83
Gesamt	65577,22
Rheinland Pfalz	8284,01
Kreisverbände	5069,01
Gesamt	13353,02
Baden Württemberg	4120,05
Kreisverbände	11071,65
Gesamt	15191,70

NPD 2005 (Vermögensbilanz, Reinvermögen – Forts. –)

C. Vermögensbilanz gemäß § 24 Abs. 6 PartG (Fortsetzung)

<u>Reinvermögen</u> (positiv oder negativ)	€
Bayern	92232,95
Kreisverbände	57776,62
Gesamt	150009,57
Saarland	-75482,13
Kreisverbände	1963,51
Gesamt	-73518,62
Berlin	6170,82
Kreisverbände	4135,59
Gesamt	10306,41
Brandenburg	1184,78
Kreisverbände	9182,15
Gesamt	10366,93
Mecklenburg Vorpommern	-2780,77
Kreisverbände	592,44
Gesamt	-2188,33
Sachsen	-175057,88
Kreisverbände	12385,36
Gesamt	-162672,52
Sachsen Anhalt	764,79
Kreisverbände	5132,32
Gesamt	5897,11
Thüringen	1214,59
Kreisverbände	-1588,87
Gesamt	-374,28
Summe Bundesverband	435845,90
Summe Landesverbände	-230945,21
Summe nachgeordnete Gebietsverbände	247977,52
Summe Gesamtpartei	452878,21

NPD 2005 (Erläuterungen)

Gesonderte Ausweise und Erläuterungen**D. Zuwendungen (eingezahlte Mitglieds- oder Mandatsträgerbeiträge oder rechtmäßig erlangte Spenden) natürlicher Personen (§ 24 Abs. 8 i.V.m. § 18 Abs. 3 Satz 1 Nr. 3 PartG)**

Summe der Zuwendungen natürlicher Personen	1.538.478,57	€
--	--------------	---

abzüglich

Summe der Zuwendungen natürlicher Personen soweit sie den Betrag von 3.300 € übersteigen	158.877,49	€
---	------------	---

abzüglich nicht zweifelsfrei zuzuordnender Zuwendungen (z.B. Bagatellspenden aus „Tellersammlungen“ und gemäß § 25 Abs. 2 Nr. 6 zulässige „anonyme“ Spenden)	25.162,35	€
--	-----------	---

abzüglich Spenden mittels Bargeld, die den Betrag von 1.000 € übersteigen (§ 25 Abs. 1 Satz 2 PartG)	4.795,50	€
---	----------	---

Summe der Zuwendungen im Sinne von § 18 Abs. 3 Satz 1 Nr. 3 PartG	1.349.643,23	€
--	--------------	---

E. Ausweis der Spenden und Mandatsträgerbeiträge an die Partei oder einen oder mehrere ihrer Gebietsverbände, deren Gesamtwert im Rechnungsjahr 10.000 € übersteigt (§ 25 Abs. 3 PartG)

Hanno, Rolf	Urban Caribplaya 46	E-29600 Marbella	24.000,00 €
Kemna, Erwin	Waldweg 14	49549 Ladbergen	11.420,00 €
Banszerus, Georg	Krängelweg 3	37671 Höxter	10.700,00 €
Voigt, Udo	Am Mühlbach- bogen 41a	85368 Moosburg	10.250,00 €

NPD 2005 (Erläuterungen – Forts. –)

Apfel, Holger	Bernhard v. Lindenauplatz 1	01067 Dresden	10.825,00 €
Leichsenring, Uwe	Wiesenweg 4	01824 Königstein	11.346,60 €
Müller, Dr. Johannes	Mühlgässchen 2	01855 Sebnitz	12.303,90 €

**F. Anzahl der Mitglieder zum 31. Dezember des Rechnungsjahres
(§ 24 Abs. 10 PartG)**

Am 31. Dezember des Rechnungsjahres waren 6.379 Personen Mitglieder der Partei.

**G. Politischen Jugendorganisationen zweckgebunden zugewandte
öffentliche Zuschüsse (§ 24 Abs. 12 PartG)**

Ein entsprechender nachrichtlicher Ausweis entfällt.

H. Erläuterungen

I. Erläuterungen zur Rechenschaftslegung allgemein

Mit dem vorliegenden Rechenschaftsbericht für das Jahr 2005 gibt der Vorstand der Partei nach den Vorschriften des Gesetzes über die politischen Parteien (Parteiengesetz – PartG) in der Fassung der Bekanntmachung vom 31. Januar 1994 (BGBl I, S. 149), zuletzt geändert durch das Neunte Gesetz zur Änderung des Parteiengesetzes vom 22. Dezember 2004 (BGBl I, S. 3673), wahrheitsgemäß und nach bestem Wissen und Gewissen öffentlich Rechenschaft über die Herkunft und die Verwendung der Mittel sowie über das Vermögen der Partei zum Ende des Kalenderjahres (Rechnungsjahres).

Dem Rechenschaftsbericht ist gemäß § 24 Abs. 9 PartG eine

NPD 2005 (Erläuterungen – Forts. –)

Zusammenfassung vorangestellt.

In den Rechenschaftsbericht der Gesamtpartei sind gemäß § 24 Abs. 3 Satz 1 PartG die Rechenschaftsberichte jeweils getrennt nach Bundesverband und Landesverband sowie die Rechenschaftsberichte der nachgeordneten Gebietsverbände je Landesverband aufgenommen worden. Die Landesverbände und die ihnen nachgeordneten Gebietsverbände haben gemäß § 24 Abs. 3 Satz 2 PartG ihren Rechenschaftsberichten eine lückenlose Aufstellung aller Zuwendungen je Zuwender mit Namen und Anschrift beigefügt. Der Bundesverband hat diese Aufstellungen zur Ermittlung der jährlichen Gesamthöhe der Zuwendungen je Zuwender zusammengefasst.

Sach-, Werk- und Dienstleistungen, die die Mitglieder außerhalb eines Geschäftsbetriebes üblicherweise unentgeltlich zur Verfügung stellen, sind gemäß § 26 Abs. 4 Satz 2 PartG als Einnahmen unberücksichtigt geblieben.

Im Übrigen sind alle Einnahmen, Ausgaben und Vermögenswerte vollständig in den Rechenschaftsbericht aufgenommen.

Von der in § 28 Abs. 1 PartG eingeräumten Möglichkeit, in der Vermögensbilanz allein Vermögensgegenstände mit einem Anschaffungswert von im Einzelfall mehr als 5.000 € (inklusive Umsatzsteuer) aufzuführen, ist kein Gebrauch gemacht worden.

Von der in § 28 Abs. 3 PartG Gliederungen unterhalb der Landesverbände eingeräumten Möglichkeit, Einnahmen und Ausgaben im Jahr des Zu beziehungsweise Abflusses zu verbuchen, auch wenn die jeweiligen Forderungen beziehungsweise Verbindlichkeiten bereits im Vorjahr entstanden sind, ist kein Gebrauch gemacht worden.

Vermögensgegenstände sind gemäß § 28 Abs. 2 Satz 1 PartG mit den Anschaffungs- und Herstellungskosten vermindert um planmäßige Abschreibungen angesetzt worden. Im Bereich des Haus- und

NPD 2005 (Erläuterungen – Forts. –)

Grundvermögens sind gemäß § 28 Abs. 2 Satz 2 PartG keine planmäßigen Abschreibungen erfolgt.

Im Übrigen wurden die handelsrechtlichen Vorschriften über die Rechnungslegung, insbesondere zu Ansatz und Bewertung von Vermögensgegenständen, beachtet, soweit sie gemäß § 24 Abs. 2 PartG entsprechend gelten.

II. Erläuterungen zur Vermögensbilanz

1. Auflistung der Beteiligungen an Unternehmen nach § 24 Abs. 6 Nr. 1 A. II. 1 PartG sowie deren im Jahresabschluss aufgeführten unmittelbaren und mittelbaren Beteiligungen (§ 24 Abs. 7 Nr. 1 PartG)

Die Partei verfügt über keine Beteiligungen im Sinne von § 24 Abs. 7 Nr. 1 letzter Satz PartG. Ein entsprechender Ausweis entfällt daher.

2. Benennung der Hauptprodukte von Medienunternehmen, soweit Beteiligungen an diesen bestehen (§ 24 Abs. 7 Nr. 2 PartG)

Es bestehen keine Beteiligungen der Partei an Medienunternehmen. Ein entsprechender Ausweis entfällt daher.

3. Bewertung des Haus- und Grundvermögens und der Beteiligungen an Unternehmen nach dem Bewertungsgesetz (§ 24 Abs. 7 Nr. 3 PartG)

Erneuter Abdruck der Bewertung zum Stichtag 31.12.2003:

Grundstück Gemarkung Derschen

Flst. 13/2 und 14/2 Gebäude- und Freifläche, Landwirtschaftsfläche, Daadener Str. 29 mit insgesamt 1.355 qm.

Das Grundstück ist mit einem Zweifamilienhaus bebaut.

NPD 2005 (Erläuterungen – Forts. –)

Wert des Grund und Bodens nach § 145 Abs. 3 BewG

Bodenrichtwert zum 1. Januar 1996 DM 35,00

1.355 qm x 17,90 € x 80 v.H. 19.403,60 €

Wert des bebauten Grundstücks nach § 146 BewG

Geschätzte Jahresrohmiete 6.000 € ,

davon das 12,5 fache,

vermindert um die Alterswertminderung mit 25 v.H.,

erhöht um 20 v.H., da es sich um ein Zweifamilienhaus handelt

ergibt 67.500,00 €

Das Grundstück ist nach § 146 BewG mit 67.500,00 € zu bewerten.

Ackerland-Grundstück Gemarkung Derschen

Flst. 18 Im Johannesgarten 773 qm.

Das Grundstück ist nicht bebaut.

Wert des Grund und Bodens nach § 145 Abs. 3 BewG

Bodenrichtwert zum 1. Januar 1996 DM 1,30

773 qm x 0,70 € x 80 v.H. 432,90 €

Das Grundstück ist nach § 145 Abs. 3 BewG mit 432,90 € zu bewerten.

Grundstück Gemarkung Köpenick

Flst. 464 Gebäude- und Freifläche Seelenbinderstraße 42 mit 763 qm.

Das Grundstück ist mit einem Bürogebäude bebaut (Nutzfläche 408 qm).

Im Berichtsjahr 2003 wurde mit der Errichtung eines Seminargebäudes mit

Übernachtungsmöglichkeiten begonnen, der Fertigstellungsgrad zum

31.12.2003 beträgt 60 v.H. Das Gebäude wird voraussichtlich im Frühjahr

2006 fertiggestellt sein.

NPD 2005 (Erläuterungen – Forts. –)

Wert des Grund und Bodens nach § 145 Abs. 3 BewG

Bodenrichtwert zum 1. Januar 1996 DM 850,00

763 qm x 434,60 € x 80 v.H. 265.279,80 €

Wert des bebauten Grundstücks nach § 146 BewG

Altbau - geschätzte Jahresrohmiete

408 qm á 5,00 € x 12 Monate,

davon das 12,5 fache,

vermindert um die Alterswertminderung mit 25 v.H.

ergibt 229.500,00 €

Neubau – geschätzte Jahresrohmiete

270 qm á 7,50 € x 12 Monate,

davon das 12,5 fache,

angesetzt nach dem Verhältnis der bis zum

31.12.2003 entstandenen Herstellungskosten

zu den gesamten Herstellungskosten

109.397,26 € / 240.000,00 €

ergibt 138.455,90 €

Das Grundstück ist nach § 146 BewG mit € 367.955,90 zu bewerten.

Die Summe des Haus- Grundvermögens beträgt zum 31.12.2003

435.888,80 €.

III. Erläuterungen der Sonstigen Einnahmen

1. Aufgliederung und Erläuterung der Sonstigen Einnahmen, die bei einer der in § 24 Abs. 3 PartG aufgeführten Gliederungen mehr als 2 von Hundert der Summe der Einnahmen nach § 24 Abs. 4 Nr. 1 bis 6 PartG ausmachen (§ 27 Abs. 2 Satz 1 PartG)

Die Sonstigen Einnahmen machen bei keiner der in § 24 Abs. 3 PartG aufgeführten Gliederungen der Partei mehr als 2 vom Hundert der

NPD 2005 (Erläuterungen – Forts. –)

Summe der Einnahmen nach § 24 Abs. 4 Nr. 1 bis 6 PartG aus. Ein entsprechender Ausweis entfällt daher.

2. Offenlegung von Sonstigen Einnahme, die im Einzelfall die Summe von 10.000 € übersteigen (§ 27 Abs. 2 Satz 2 PartG)

In der Einnahmenrechnung sind unter der Position „Sonstige Einnahmen“ keine Einnahmen enthalten, die im Einzelfall die Summe von 10.000 € übersteigen. Ein entsprechender Ausweis entfällt daher.

3. Verzeichnis der Erbschaften und Vermächtnisse, deren Gesamtwert 10.000 € übersteigt (§ 27 Abs. 2 Satz 3 PartG)

Die Partei hat im Rechnungsjahr keine Erbschaften oder Vermächtnisse erhalten, deren Gesamtwert 10.000 € übersteigt. Ein entsprechender Ausweis entfällt daher.

IV. Sonstige Erläuterungen

Erläuterung der Verbuchung der staatlichen Mittel

auf Bundes- und Landesebene:

Die Festsetzungsbeträge für 2005 wurden in voller Höhe bei der jeweiligen Parteigliederung als Einnahmen aus staatlichen Mitteln verbucht, die noch nicht geflossenen Beträge sind bei der jeweiligen Parteigliederung unter dem Posten Forderungen aus der staatlichen Teilfinanzierung ausgewiesen.

Aufgrund von angeblichen Unregelmäßigkeiten beim Landesverband Thüringen in den Jahren 1997 bis 1998, hat der Präsident des Deutschen Bundestages fällige Abschlagzahlungen nach dem PartG von Sicherheitsleistungen abhängig gemacht und eine Rückzahlungsverpflichtung der Partei in Aussicht gestellt.

Im Rahmen ihres Anhörungsrechtes ist der Partei Gelegenheit zur

NPD 2005 (Erläuterungen – Forts. –)


Stellungnahme gegeben worden

Aufschlüsselung der im Rechnungsjahr 2005 gewährten staatlichen Mittel:

	Festsetzungs- betrag	Parteiinterner Finanzausgleich	Endgültig beim jeweiligen Verband verbleibender Betrag (§ 26 Abs. 5 PartG)
Bund	1.107.844,59	-80.000,00	1.027.844,59
LV Baden- Württemberg	0,00	7.560,00	7.560,00
LV Bayern	0,00	9.680,00	9.680,00
LV Berlin	0,00	2.120,00	2.120,00
LV Brandenburg	0,00	2.716,00	2.716,00
LV Bremen	0,00	524,00	524,00
LV Hamburg	0,00	924,00	924,00
LV Hessen	0,00	4.652,00	4.652,00
LV Mecklenburg- Vorpommer	0,00	2.352,00	2.352,00
LV Niedersachsen	0,00	8.504,00	8.504,00
LV Nordrhein- Westfalen	0,00	12.788,00	12.788,00
LV Rheinland- Pfalz	0,00	3.816,00	3.816,00
LV Saarland	8.795,00	2.364,00	11.159,00
LV Sachsen	95.454,50	13.732,00	109.186,50
LV Sachsen- Anhalt	0,00	3.504,00	3.504,00
LV Schleswig- Holstein	13.838,00	1.552,00	15.390,00
LV Thüringen	7.847,50	3.212,00	11.059,50
Summe	1.233.779,59	0,00	1.233.779,59

NPD 2005 (Erläuterungen – Forts. –)

Berlin, den 28.12.2006



Erwin Kemna

- Bundesschatzmeister -

(Als gemäß § 23 Abs. 1 Satz 6 PartG
zuständiges Vorstandsmitglied)

NPD 2005 (Erläuterungen, Prüfungsvermerk)

I. Prüfungsvermerk (§ 30 Abs. 2 und 3 PartG)

Ich habe den Rechenschaftsbericht der Nationaldemokratischen Partei Deutschlands (NPD) für das Kalenderjahr 2005 in dem gesetzlich vorgeschriebenen Umfang geprüft. Dieser Rechenschaftsbericht der Gesamtpartei setzt sich aus den Rechenschaftsberichten der Bundespartei, der 16 Landesverbände und der den Landesverbänden nachgeordneten Gebietsverbänden zusammen.

Meine Prüfung hat sich gem. § 29 Abs. 1 PartG auf die Angaben in den Rechenschaftsberichten und die Buchführungen der Bundespartei, der Landespartei und der insbesondere nach regionalen und größenmäßigen Gesichtspunkten von uns ausgewählten und nachfolgend genannten Gebietsverbänden beschränkt:

1. Saarbrücken
2. Sächsische Schweiz
3. Bremerhaven
4. Münster
5. Darmstadt-Dieburg
6. Ennepe/Ruhr/Hagen
7. Riesa Großenhain
8. Osnabrück
9. Rottal Inn
10. Leipzig

Die Angaben in den Rechenschaftsberichten der übrigen nachgeordneten Gebietsverbände habe ich ebenso wenig geprüft wie die vollständige Erfassung aller Gebietsverbände. Die Zusammenfügung der Rechenschaftsberichte wurde von mir nur auf formale und rechnerische Richtigkeit geprüft.

Die Aufstellung der Rechenschaftsberichte der Bundespartei, der Landesverbände und der den Landesverbänden nachgeordneten Gebietsverbände nach den Vorschriften des PartG liegen in der Verantwortung der jeweiligen Vorstände. Der Rechenschaftsbericht der Gesamtpartei wurde von einem für die Finanzangelegenheiten zuständigen Vorstandsmitglied des Bundesvorstands zusammengefügt und unterzeichnet. Meine Aufgabe ist es, auf Grundlage der von mir in dem beschriebenen Umfang durchgeführten Prüfung eine Beurteilung über den Rechenschaftsbericht abzugeben.

Ich habe meine Prüfung der Angaben in den oben genannten Rechenschaftsberichten nach § 29 PartG in entsprechender Anwendung der vom Institut der Wirtschaftsprüfer (IDW) festgestellten deutschen Grundsätze ordnungsmäßiger Abschlussprüfung vorgenommen. Danach ist die Prüfung so durchzuführen, dass Unrichtigkeiten und Verstöße gegen die gesetzlichen Vorschriften mit hinreichender Sicherheit erkannt werden. Bei der Festlegung der Prüfungshandlungen werden die Kenntnisse über das wirtschaftliche und

NPD 2005 (Erläuterungen, Prüfungsvermerk – Forts. –)

rechtliche Umfeld sowie die Erwartungen über mögliche Fehler berücksichtigt. Im Rahmen der Prüfung werden die Wirksamkeit des jeweiligen rechnungslegungsbezogenen internen Kontrollsystems sowie Nachweise für die Angaben in der jeweiligen Buchführung und in den oben genannten Rechenschaftsberichten überwiegend auf der Basis von Stichproben beurteilt. Die Prüfung umfasst die Beurteilung der allgemeinen Grundsätze zur Rechnungslegung und der wesentlichen Einschätzungen des jeweiligen Vorstandes sowie die Würdigung der Gesamtdarstellung des jeweiligen Rechenschaftsberichts.

Ich bin der Auffassung, dass meine Prüfung eine hinreichend sichere Grundlage für meine Beurteilung der in die Prüfung einbezogenen Angaben in den Rechenschaftsberichten bildet.

Aufgrund der gesetzlichen Vorschriften, wonach lediglich Teile der Rechnungslegung der Gesamtpartei Gegenstand meiner Prüfung war, gilt mein folgendes Urteil über den Rechenschaftsbericht der Gesamtpartei auch nur insoweit:

„Nach meiner pflichtgemäßen Prüfung aufgrund der Bücher und Schriften der Partei sowie der von den Vorständen erteilten Aufklärungen und Nachweise entspricht der Rechenschaftsbericht in dem geprüften Umfang (§ 29 Abs. 1 PartG) den Vorschriften des PartG.“

Frankenthal, den 30.12.2006



Dipl. Kfm. Werner Linn
Rechtsanwalt und Wirtschaftsprüfer

REP 2005 (Zusammenfassung)

Die RepublikanerRechenschaftsbericht für das Jahr 2005
gemäß §§ 23 ff. Parteiengesetz (PartG)

Zusammenfassung gemäß § 24 Abs. 9 PartG

Einnahmen- und Ausgabenrechnung	Berichtsjahr		Vorjahr	
	€	%	€	%
<u>Einnahmen der Gesamtpartei</u>				
1. Mitgliedsbeiträge	229.809,66	7,34	259.972,05	9,45
2. Mandatsträgerbeiträge und ähnliche regelmäßige Beiträge	1.750,00	0,06	2.028,00	0,07
3. Spenden von natürlichen Personen	1.570.809,96	50,19	1.318.339,61	47,90
4. Spenden von juristischen Personen	0,00	0,00	0,00	0,00
5. Einnahmen aus Unternehmenstätigkeit und Beteiligungen	0,00	0,00	0,00	0,00
6. Einnahmen aus sonstigem Vermögen	10.719,08	0,34	13.121,50	0,48
7. Einnahmen aus Veranstaltungen, Vertrieb von Druckschriften und Veröffentlichungen und sonstiger mit Einnahmen verbundener Tätigkeit	4.638,25	0,15	6.482,14	0,24
8. staatliche Mittel	1.300.666,02	41,56	1.111.322,34	40,38
9. sonstige Einnahmen	11.125,37	0,36	40.765,91	1,48
Summe	3.129.518,34	100,00	2.752.031,55	100,00
<u>Ausgaben der Gesamtpartei</u>				
1. Personalausgaben	34.526,70	0,95	44.877,83	1,22
2. Sachausgaben				
a) des laufenden Geschäftsbetriebes	914.478,56	25,18	987.228,34	26,65
b) für allgemeine politische Arbeit	246.689,40	6,79	338.654,19	9,14
c) für Wahlkämpfe	2.243.306,11	61,78	2.283.998,48	61,66
d) für die Vermögensverwaltung einschließlich sich hieraus ergebender Zinsen	0,00	0,00	158,44	0,01
e) sonstige Zinsen	11.951,21	0,33	21.066,06	0,57
f) sonstige Ausgaben	180.299,74	4,97	27.904,29	0,75
Summe	3.631.251,72	100,00	3.703.887,63	100,00
<u>Überschuss (+) oder Defizit (-)</u>	-501.733,38		-951.856,08	

REP 2005 (Zusammenfassung – Forts. –)

Zusammenfassung gemäß § 24 Abs. 9 PartG (Fortsetzung)

Vermögensbilanz	Berichtsjahr €	Vorjahr €
Besitzposten der Gesamtpartei		
A. ANLAGEVERMÖGEN		
I. Sachanlagen		
1. Haus- und Grundvermögen	0,00	0,00
2. Geschäftsstellenausstattung	37.272,00	28.094,00
II. Finanzanlagen		
1. Beteiligungen an Unternehmen	63.911,49	63.911,49
2. sonstige Finanzanlagen	17.895,22	17.895,22
B. UMLAUFVERMÖGEN		
I. Forderungen aus der staatlichen Teilfinanzierung	24.808,94	9.898,50
II. Geldbestände	1.167.917,89	1.443.110,47
III. sonstige Vermögensgegenstände	92.951,87	259.060,58
Summe	1.404.757,41	1.821.970,26
Schuldposten der Gesamtpartei		
A. RÜCKSTELLUNGEN		
I. Pensionsverpflichtungen	0,00	0,00
II. sonstige Rückstellungen	187.000,00	151.000,00
B. VERBINDLICHKEITEN		
I. Rückzahlungsverpflichtungen aus der staatlichen Teilfinanzierung	20.824,00	10.932,26
II. Verbindlichkeiten gegenüber Kreditinstituten	0,00	21,34
III. Verbindlichkeiten gegenüber sonstigen Darlehensgebern	10.305,38	9.424,34
IV. sonstige Verbindlichkeiten	104.866,63	67.097,54
Summe	322.996,01	238.475,48
Reinvermögen der Gesamtpartei positiv (+) oder negativ (-)	1.081.761,40	1.583.494,78

REP 2005 (Zusammenfassung – Forts. –)

Zusammenfassung gemäß § 24 Abs. 9 PartG (Fortsetzung)**Gesamteinnahmen, Gesamtausgaben, Überschüsse oder Defizite sowie Reinvermögen der drei Gliederungsebenen Bundesverband, Landesverbände und der ihnen nachgeordneten Gebietsverbände**

	Gesamteinnahmen		Gesamtausgaben		Überschüsse (+) oder Defizite (-)	
	Berichtsjahr €	Vorjahr €	Berichtsjahr €	Vorjahr €	Berichtsjahr €	Vorjahr €
Bundesverband	1.983.902,75	1.667.012,59	2.569.490,08	2.514.703,37	-585.587,33	-847.690,78
Landesverbände	836.571,97	851.386,55	791.039,57	925.825,09	45.532,40	-74.438,54
nachgeordnete Gebietsverbände	506.458,60	548.223,12	468.137,05	577.949,88	38.321,55	-29.726,76
Summe einschließlich innerparteilicher Zuschüsse	3.326.933,32	3.066.622,26	3.828.666,70	4.018.478,34	-501.733,38	-951.856,08
innerparteiliche Zuschüsse	197.414,98	314.590,71	197.414,98	314.590,71	0,00	0,00
Summe ohne innerparteiliche Zuschüsse	3.129.518,34	2.752.031,55	3.631.251,72	3.703.887,63	-501.733,38	-951.856,08

	Reinvermögen	
	Berichtsjahr €	Vorjahr €
Bundesverband	445.400,39	1.030.987,72
Landesverbände	288.934,62	243.402,22
nachgeordnete Gebietsverbände	347.426,39	309.104,84
Summe	1.081.761,40	1.583.494,78

REP 2005 (Einnahmerekchnung)

Einnahmerekchnung gemäß § 24 Abs. 4 PartG

Einnahmen	1.	2.	3.	4.	5.	6.	7.	8.	9.	10.	11.
	Mitgliedsbeiträge	Mandats-träger-beiträge und ähnliche regelmäßige Beiträge	Spenden von natürlichen Personen	Spenden von juristischen Personen	Einnahmen aus Unternehmens-tätigkeit und Beteiligungen	Einnahmen aus sonstigem Vermögen	Einnahmen aus Veranstaltungen, Vertrieb von Druckschriften und Veröffentlichungen und sonstiger mit Einnahmen verbundener Tätigkeit	staatliche Mittel	sonstige Einnahmen	Zuschüsse von Gliederungen	Gesamt-einnahmen nach den Nummern 1 bis 10
	€	€	€	€	€	€	€	€	€	€	€
Bundesverband	1.118,66	0,00	883.076,03	0,00	0,00	6.294,16	20,00	1.083.642,02	5.112,92	4.638,96	1.983.902,75
Landesverband Baden-Württemberg	39.843,50	0,00	18.577,65	0,00	0,00	1.606,03	0,00	99.267,00	0,00	12.907,10	172.201,28
nachgeordnete Gebietsverbände	0,00	0,00	85.125,37	0,00	0,00	134,92	294,22	0,00	115,56	4.500,00	90.170,07
Gesamt	39.843,50	0,00	103.703,02	0,00	0,00	1.740,95	294,22	99.267,00	115,56	17.407,10	262.371,35
Landesverband Bayern	51.903,43	0,00	68.403,19	0,00	0,00	0,00	0,00	57.366,00	0,00	26.651,87	204.324,49
nachgeordnete Gebietsverbände	8.861,92	1.470,00	128.469,37	0,00	0,00	442,05	1.799,70	0,00	2.105,87	16.346,05	159.494,96
Gesamt	60.765,35	1.470,00	196.872,56	0,00	0,00	442,05	1.799,70	57.366,00	2.105,87	42.997,92	363.819,45
Landesverband Berlin	8.617,63	0,00	57.932,63	0,00	0,00	22,78	202,05	10.918,00	60,00	6.950,19	84.703,28
nachgeordnete Gebietsverbände	4.103,22	0,00	1.111,70	0,00	0,00	0,00	232,88	0,00	0,00	2.333,64	7.781,44
Gesamt	12.720,85	0,00	59.044,33	0,00	0,00	22,78	434,93	10.918,00	60,00	9.283,83	92.484,72
Landesverband Brandenburg	36,00	0,00	0,00	0,00	0,00	0,00	0,00	0,00	0,00	0,00	36,00
nachgeordnete Gebietsverbände	0,00	0,00	0,00	0,00	0,00	0,00	0,00	0,00	0,00	0,00	0,00
Gesamt	36,00	0,00	0,00	0,00	0,00	0,00	0,00	0,00	0,00	0,00	36,00
Landesverband Bremen	621,00	0,00	1.827,54	0,00	0,00	0,00	0,00	0,00	0,00	2.209,78	4.658,32
nachgeordnete Gebietsverbände	0,00	0,00	0,00	0,00	0,00	0,00	0,00	0,00	0,00	0,00	0,00
Gesamt	621,00	0,00	1.827,54	0,00	0,00	0,00	0,00	0,00	0,00	2.209,78	4.658,32
Landesverband Hamburg	0,00	0,00	0,00	0,00	0,00	0,00	0,00	0,00	0,00	0,00	0,00
nachgeordnete Gebietsverbände	0,00	0,00	0,00	0,00	0,00	0,00	0,00	0,00	0,00	0,00	0,00
Gesamt	0,00	0,00	0,00	0,00	0,00	0,00	0,00	0,00	0,00	0,00	0,00
Landesverband Hessen	25.758,00	0,00	51.122,60	0,00	0,00	408,26	0,00	17.281,50	0,00	14.607,84	109.178,20
nachgeordnete Gebietsverbände	7.599,00	0,00	101.392,23	0,00	0,00	82,88	0,00	0,00	1.186,49	16.922,96	127.183,56
Gesamt	33.357,00	0,00	152.514,83	0,00	0,00	491,14	0,00	17.281,50	1.186,49	31.530,80	236.361,76

REP 2005 (Einnahmerechnung – Forts. –)

Einnahmerechnung gemäß § 24 Abs. 4 PartG

Einnahmen	1.	2.	3.	4.	5.	6.	7.	8.	9.	10.	11.
	Mitgliedsbeiträge	Mandatsträgerbeiträge und ähnliche regelmäßige Beiträge	Spenden von natürlichen Personen	Spenden von juristischen Personen	Einnahmen aus Unternehmertätigkeit und Beteiligungen	Einnahmen aus sonstigem Vermögen	Einnahmen aus Veranstaltungen, Vertrieb von Druckschriften und Veröffentlichungen und sonstiger mit Einnahmen verbundener Tätigkeit	staatliche Mittel	sonstige Einnahmen	Zuschüsse von Gliederungen	Gesamteinnahmen nach den Nummern 1 bis 10
	€	€	€	€	€	€	€	€	€	€	€
Landesverband Mecklenburg-Vorpommern	634,00	0,00	0,00	0,00	0,00	0,00	0,00	0,00	0,00	0,00	634,00
nachgeordnete Gebietsverbände	0,00	0,00	0,00	0,00	0,00	0,00	0,00	0,00	0,00	0,00	0,00
Gesamt	634,00	0,00	0,00	0,00	0,00	0,00	0,00	0,00	0,00	0,00	634,00
Landesverband Niedersachsen	9.093,21	0,00	3.508,00	0,00	0,00	0,00	0,00	0,00	0,00	4.531,98	17.133,19
nachgeordnete Gebietsverbände	0,00	0,00	125,90	0,00	0,00	0,48	0,00	0,00	337,29	591,00	1.054,67
Gesamt	9.093,21	0,00	3.633,90	0,00	0,00	0,48	0,00	0,00	337,29	5.122,98	18.187,86
Landesverband Nordrhein-Westfalen	33.213,45	280,00	29.375,24	0,00	0,00	120,83	625,00	0,00	0,00	30.284,25	93.898,77
nachgeordnete Gebietsverbände	4.986,30	0,00	28.366,67	0,00	0,00	37,66	0,00	0,00	333,47	4.600,83	38.324,93
Gesamt	38.199,75	280,00	57.741,91	0,00	0,00	158,49	625,00	0,00	333,47	34.885,08	132.223,70
Landesverband Rheinland-Pfalz	10.927,47	0,00	43.215,53	0,00	0,00	270,90	1.180,40	22.293,00	1.002,77	5.370,67	84.260,74
nachgeordnete Gebietsverbände	12.000,03	0,00	9.580,61	0,00	0,00	912,49	144,00	0,00	0,00	11.951,17	34.588,30
Gesamt	22.927,50	0,00	52.796,14	0,00	0,00	1.183,39	1.324,40	22.293,00	1.002,77	17.321,84	118.849,04
Landesverband Saarland	2.082,51	0,00	0,00	0,00	0,00	385,64	0,00	0,00	0,00	1.832,00	4.300,15
nachgeordnete Gebietsverbände	0,00	0,00	0,00	0,00	0,00	0,00	0,00	0,00	0,00	0,00	0,00
Gesamt	2.082,51	0,00	0,00	0,00	0,00	385,64	0,00	0,00	0,00	1.832,00	4.300,15
Landesverband Sachsen	1.360,40	0,00	3.700,00	0,00	0,00	0,00	0,00	0,00	0,00	11.912,56	16.972,96
nachgeordnete Gebietsverbände	0,00	0,00	0,00	0,00	0,00	0,00	0,00	0,00	851,00	0,00	851,00
Gesamt	1.360,40	0,00	3.700,00	0,00	0,00	0,00	0,00	0,00	851,00	11.912,56	17.823,96
Landesverband Sachsen-Anhalt	962,00	0,00	12.394,60	0,00	0,00	0,00	0,00	0,00	20,00	5.743,51	19.120,11
nachgeordnete Gebietsverbände	867,50	0,00	360,00	0,00	0,00	0,00	0,00	0,00	0,00	1.114,17	2.341,67
Gesamt	1.829,50	0,00	12.754,60	0,00	0,00	0,00	0,00	0,00	20,00	6.857,68	21.461,78

REP 2005 (Einnahmereknung – Forts. –)

Einnahmereknung gemäß § 24 Abs. 4 PartG

Einnahmen	1.	2.	3.	4.	5.	6.	7.	8.	9.	10.	11.
	Mitgliedsbeiträge	Mandats-träger-beiträge und ähnliche regelmäßige Beiträge	Spenden von natürlichen Personen	Spenden von juristischen Personen	Einnahmen aus Unternehmertätigkeit und Beteiligungen	Einnahmen aus sonstigem Vermögen	Einnahmen aus Veranstaltungen, Vertrieb von Druckschriften und Veröffentlichungen und sonstiger mit Einnahmen verbundener Tätigkeit	staatliche Mittel	sonstige Einnahmen	Zuschüsse von Gliederungen	Gesamteinnahmen nach den Nummern 1 bis 10
	€	€	€	€	€	€	€	€	€	€	€
Landesverband Schleswig-Holstein	1.749,50	0,00	238,00	0,00	0,00	0,00	0,00	0,00	0,00	0,00	1.987,50
nachgeordnete Gebietsverbände	0,00	0,00	0,00	0,00	0,00	0,00	0,00	0,00	0,00	0,00	0,00
Gesamt	1.749,50	0,00	238,00	0,00	0,00	0,00	0,00	0,00	0,00	0,00	1.987,50
Landesverband Thüringen	291,93	0,00	10.206,10	0,00	0,00	0,00	0,00	9.898,50	0,00	2.766,45	23.162,98
nachgeordnete Gebietsverbände	3.179,00	0,00	32.701,00	0,00	0,00	0,00	140,00	0,00	0,00	8.648,00	44.668,00
Gesamt	3.470,93	0,00	42.907,10	0,00	0,00	0,00	140,00	9.898,50	0,00	11.414,45	67.830,98
Summe Bundesverband	1.118,66	0,00	883.076,03	0,00	0,00	6.294,16	20,00	1.083.642,02	5.112,92	4.638,96	1.983.902,75
Summe Landesverbände	187.094,03	280,00	300.501,08	0,00	0,00	2.814,44	2.007,45	217.024,00	1.082,77	125.768,20	836.571,97
Summe nachgeordnete Gebietsverbände	41.596,97	1.470,00	387.232,85	0,00	0,00	1.610,48	2.610,80	0,00	4.929,68	67.007,82	506.458,60
Summe Gesamtpartei	229.809,66	1.750,00	1.570.809,96	0,00	0,00	10.719,08	4.638,25	1.300.666,02	11.125,37	197.414,98	3.326.933,32

REP 2005 (Ausgaberechnung – Forts. –)

Ausgaben	1. Personalausgaben		Sachausgaben						3. Zuschüsse an Gliederungen		4. Gesamtausgaben nach den Nummern 1 bis 3	Überschuss (+) oder Defizit (-)	
	€		a)	b)	c)	d)	e)	f)	€				€
	des laufenden Geschäftsbetriebes	für allgemeine politische Arbeit	für Wahlkämpfe	für die Vermögensverwaltung einschließlich sich hieraus ergebender Zinsen	sonstige Zinsen	sonstige Ausgaben	Zuschüsse an Gliederungen	Zuschüsse an Gliederungen	€	€			
Landesverband Hessen	0,00	17.494,10	37.097,61	0,00	462,95	39,00	11.497,95	105.712,23	3.465,97				
nachgeordnete Gebietsverbände	0,00	25.690,19	69.554,77	0,00	1.356,00	527,93	945,81	105.180,13	22.003,43				
Gesamt	0,00	43.184,29	106.652,38	0,00	1.818,95	566,93	12.443,76	210.892,36	25.469,40				
Landesverband Mecklenburg-Vorpommern	0,00	0,00	1.824,27	0,00	139,85	0,00	0,00	2.212,12	-1.578,12				
nachgeordnete Gebietsverbände	0,00	0,00	0,00	0,00	0,00	0,00	0,00	0,00	0,00				
Gesamt	0,00	0,00	1.824,27	0,00	139,85	0,00	0,00	2.212,12	-1.578,12				
Landesverband Niedersachsen	0,00	1.494,10	1.213,61	0,00	380,52	203,00	591,00	11.706,50	5.426,69				
nachgeordnete Gebietsverbände	0,00	23,80	176,40	0,00	562,45	120,00	331,98	1.241,03	-186,36				
Gesamt	0,00	1.517,90	1.390,01	0,00	942,97	323,00	922,98	12.947,53	5.240,33				
Landesverband Nordrhein-Westfalen	0,00	475,90	56.590,46	0,00	846,10	0,00	5.229,22	85.579,58	8.319,19				
nachgeordnete Gebietsverbände	0,00	1.922,54	18.893,62	0,00	949,24	603,96	2.039,34	34.364,32	3.960,61				
Gesamt	0,00	2.398,44	75.484,08	0,00	1.797,34	603,96	7.268,56	119.943,90	12.279,80				
Landesverband Rheinland-Pfalz	2.025,00	0,00	51.846,52	0,00	752,55	0,00	5.135,46	76.596,76	7.663,99				
nachgeordnete Gebietsverbände	0,00	6.047,42	6.871,95	0,00	499,84	2.824,59	2.327,22	24.317,63	10.270,67				
Gesamt	2.025,00	6.047,42	58.718,47	0,00	1.252,39	2.824,59	7.462,68	100.914,39	17.934,65				
Landesverband Saarland	0,00	0,00	5.854,29	0,00	98,15	313,20	0,00	10.672,49	-6.572,34				
nachgeordnete Gebietsverbände	0,00	0,00	0,00	0,00	0,00	0,00	0,00	0,00	0,00				
Gesamt	0,00	0,00	5.854,29	0,00	98,15	313,20	0,00	10.672,49	-6.572,34				
Landesverband Sachsen	0,00	0,00	2.567,47	0,00	87,75	0,00	0,00	7.856,28	9.116,68				
nachgeordnete Gebietsverbände	0,00	0,00	0,00	0,00	0,00	265,33	0,00	265,33	585,67				
Gesamt	0,00	0,00	2.567,47	0,00	87,75	265,33	0,00	7.856,28	9.702,35				
Landesverband Sachsen-Anhalt	0,00	138,00	16.727,27	0,00	112,45	35,00	1.614,27	20.915,88	-1.795,77				
nachgeordnete Gebietsverbände	0,00	411,50	528,47	0,00	71,77	0,00	0,00	1.654,04	687,63				
Gesamt	0,00	549,50	17.255,74	0,00	184,22	35,00	1.614,27	22.569,92	-1.108,14				

REP 2005 (Ausgaberechnung – Forts. –)

Ausgaben	1. Sachausgaben						3. Zuschüsse an Gliederungen	4. Gesamtausgaben nach den Nummern 1 bis 3	Überschuss (+) oder Defizit (-)
	1. Personalausgaben	a) des laufenden Geschäftsbetriebes	b) für allgemeine politische Arbeit	c) für Wahlkämpfe	d) für die Vermögensverwaltung einschließlich sich hieraus ergebender Zinsen	e) sonstige Zinsen			
	€	€	€	€	€	€	€	€	
Landesverband Schleswig-Holstein	0,00	3.334,02	723,79	62,50	0,00	21,00	0,00	4.141,31	-2.153,81
nachgeordnete Gebietsverbände	0,00	0,00	0,00	0,00	0,00	0,00	0,00	0,00	0,00
Gesamt	0,00	3.334,02	723,79	62,50	0,00	21,00	0,00	4.141,31	-2.153,81
Landesverband Thüringen	0,00	3.698,59	1.157,14	12.563,88	0,00	24,00	0,00	26.091,61	-2.928,63
nachgeordnete Gebietsverbände	0,00	11.849,83	13.171,52	19.993,08	0,00	0,00	0,00	46.139,53	-1.471,53
Gesamt	0,00	15.548,42	14.328,66	32.556,96	0,00	24,00	1.125,10	72.231,14	-4.400,16
Summe Bundesverband	0,00	603.162,82	98.224,99	1.587.050,84	0,00	674,60	126.703,82	2.569.490,08	-585.587,33
Summe Landesverbände	34.526,70	254.886,80	75.518,58	341.478,40	0,00	5.396,70	43.621,07	791.039,57	45.532,40
Summe nachgeordnete Gebietsverbände	0,00	56.428,94	72.945,83	314.776,87	0,00	5.879,91	9.974,85	488.137,05	38.321,55
Summe Gesamtpartei	34.526,70	914.478,56	246.689,40	2.243.306,11	0,00	11.951,21	180.299,74	3.828.666,70	-501.733,38

REP 2005 (Vermögensbilanz, Besitzposten)

Vermögensbilanz gemäß § 24 Abs. 6 PartG

Besitzposten	A. Anlagevermögen				B. Umlaufvermögen				C. Gesamtbesitzposten (Summe aus A und B)
	I. Sachanlagen		II. Finanzanlagen		I. Forderungen an Gliederungen	II. Forderungen aus der staatlichen Teilfinanzierung	III. Geldbestände	IV. sonstige Vermögensgegenstände	
	1. Haus- und Grundvermögen	2. Geschäftsstellenausstattung	1. Beteiligungen an Unternehmen	2. sonstige Finanzanlagen					
€	€	€	€	€	€	€	€	€	€
Bundesverband	0,00	24.787,00	63.911,49	17.895,22	101.209,22	24.808,94	480.601,17	3.678,21	716.891,25
Landesverband Baden-Württemberg	0,00	509,00	0,00	0,00	156,00	0,00	90.039,79	47.935,92	138.640,71
nachgeordnete Gebietsverbände	0,00	1.870,00	0,00	0,00	0,00	0,00	51.931,10	14.247,53	68.048,63
Gesamt	0,00	2.379,00	0,00	0,00	156,00	0,00	141.970,89	62.183,45	206.689,34
Landesverband Bayern	0,00	1.552,00	0,00	0,00	0,00	0,00	75.521,03	21.251,26	98.324,29
nachgeordnete Gebietsverbände	0,00	33,00	0,00	0,00	5.854,02	0,00	68.768,17	0,00	74.655,19
Gesamt	0,00	1.585,00	0,00	0,00	5.854,02	0,00	144.289,20	21.251,26	172.979,48
Landesverband Berlin	0,00	1.148,00	0,00	0,00	0,00	0,00	27.799,55	520,50	29.468,05
nachgeordnete Gebietsverbände	0,00	9,00	0,00	0,00	8.413,58	0,00	11.481,25	0,00	19.903,63
Gesamt	0,00	1.157,00	0,00	0,00	8.413,58	0,00	39.280,80	520,50	49.371,88
Landesverband Brandenburg	0,00	0,00	0,00	0,00	0,00	0,00	195,51	0,00	195,51
nachgeordnete Gebietsverbände	0,00	0,00	0,00	0,00	0,00	0,00	0,00	0,00	0,00
Gesamt	0,00	0,00	0,00	0,00	0,00	0,00	195,51	0,00	195,51
Landesverband Bremen	0,00	5,00	0,00	0,00	0,00	0,00	3.678,79	49,09	3.732,88
nachgeordnete Gebietsverbände	0,00	0,00	0,00	0,00	0,00	0,00	0,00	0,00	0,00
Gesamt	0,00	5,00	0,00	0,00	0,00	0,00	3.678,79	49,09	3.732,88

REP 2005 (Vermögensbilanz, Besitzposten – Forts. –)

Vermögensbilanz gemäß § 24 Abs. 6 PartG

Besitzposten	A. Anlagevermögen				B. Umlaufvermögen				C. Gesamtbesitzposten (Summe aus A und B)
	I. Sachanlagen		II. Finanzanlagen		I. Forderungen an Gliederungen	II. Forderungen aus der staatlichen Teilfinanzierung	III. Geldbestände	IV. sonstige Vermögensgegenstände	
	1. Haus- und Grundvermögen	2. Geschäftsausstattung	1. Beteiligungen an Unternehmen	2. sonstige Finanzanlagen					
Landesverband Hamburg	0,00	0,00	0,00	0,00	0,00	0,00	0,00	0,00	0,00
nachgeordnete Gebietsverbände	0,00	0,00	0,00	0,00	0,00	0,00	0,00	0,00	0,00
Gesamt	0,00	0,00	0,00	0,00	0,00	0,00	0,00	0,00	0,00
Landesverband Hessen	0,00	1.333,00	0,00	0,00	0,00	0,00	67.283,92	46,00	68.662,92
nachgeordnete Gebietsverbände	0,00	14,00	0,00	0,00	7.599,00	0,00	78.149,55	1.378,00	87.140,55
Gesamt	0,00	1.347,00	0,00	0,00	7.599,00	0,00	145.433,47	1.424,00	155.803,47
Landesverband Mecklenburg-Vorpommern	0,00	1,00	0,00	0,00	0,00	0,00	1.690,61	0,00	1.691,61
nachgeordnete Gebietsverbände	0,00	0,00	0,00	0,00	0,00	0,00	0,00	0,00	0,00
Gesamt	0,00	1,00	0,00	0,00	0,00	0,00	1.690,61	0,00	1.691,61
Landesverband Niedersachsen	0,00	1.430,00	0,00	0,00	0,00	0,00	11.838,73	0,00	13.268,73
nachgeordnete Gebietsverbände	0,00	13,00	0,00	0,00	0,00	0,00	7.081,69	0,00	7.094,69
Gesamt	0,00	1.443,00	0,00	0,00	0,00	0,00	18.920,42	0,00	20.363,42
Landesverband Nordrhein-Westfalen	0,00	892,00	0,00	0,00	0,00	0,00	20.742,49	6,00	21.640,49
nachgeordnete Gebietsverbände	0,00	12,00	0,00	0,00	12.386,84	0,00	33.414,77	1.200,00	47.013,61
Gesamt	0,00	904,00	0,00	0,00	12.386,84	0,00	54.157,26	1.206,00	68.654,10
Landesverband Rheinland-Pfalz	0,00	900,00	0,00	0,00	72,00	0,00	49.331,01	0,00	50.303,01
nachgeordnete Gebietsverbände	0,00	1.918,00	0,00	0,00	11.446,85	0,00	37.821,27	13,50	51.199,62
Gesamt	0,00	2.818,00	0,00	0,00	11.518,85	0,00	87.152,28	13,50	101.502,63

REP 2005 (Vermögensbilanz, Besitzposten – Forts. –)

Vermögensbilanz gemäß § 24 Abs. 6 PartG

Besitzposten	A. Anlagevermögen				B. Umlaufvermögen				C. Gesamtbesitzposten (Summe aus A und B)
	I. Sachanlagen		II. Finanzanlagen		I. Forderungen an Gliederungen	II. Forderungen aus der staatlichen Teilfinanzierung	III. Geldbestände	IV. sonstige Vermögensgegenstände	
	1. Haus- und Grundvermögen	2. Geschäftsstellenausstattung	1. 2.						
			1. Beteiligungen an Unternehmen	2. sonstige Finanzanlagen	€	€	€	€	
Landesverband Saarland	0,00	185,00	0,00	0,00	0,00	0,00	27.097,91	20,06	27.302,97
nachgeordnete Gebietsverbände	0,00	0,00	0,00	0,00	0,00	0,00	0,00	0,00	0,00
Gesamt	0,00	185,00	0,00	0,00	0,00	0,00	27.097,91	20,06	27.302,97
Landesverband Sachsen	0,00	165,00	0,00	0,00	0,00	0,00	4.576,46	2.050,00	6.791,46
nachgeordnete Gebietsverbände	0,00	0,00	0,00	0,00	0,00	0,00	0,00	0,00	0,00
Gesamt	0,00	165,00	0,00	0,00	0,00	0,00	4.576,46	2.050,00	6.791,46
Landesverband Sachsen-Anhalt	0,00	476,00	0,00	0,00	0,00	0,00	3.187,66	49,80	3.713,46
nachgeordnete Gebietsverbände	0,00	3,00	0,00	0,00	867,50	0,00	366,43	0,00	1.236,93
Gesamt	0,00	479,00	0,00	0,00	867,50	0,00	3.554,09	49,80	4.950,39
Landesverband Schleswig-Holstein	0,00	6,00	0,00	0,00	0,00	0,00	1.779,36	6,00	1.791,36
nachgeordnete Gebietsverbände	0,00	0,00	0,00	0,00	0,00	0,00	0,00	0,00	0,00
Gesamt	0,00	6,00	0,00	0,00	0,00	0,00	1.779,36	6,00	1.791,36
Landesverband Thüringen	0,00	0,00	0,00	0,00	0,00	0,00	11.613,98	0,00	11.613,98
nachgeordnete Gebietsverbände	0,00	11,00	0,00	0,00	0,00	0,00	1.925,69	500,00	2.436,69
Gesamt	0,00	11,00	0,00	0,00	0,00	0,00	13.539,67	500,00	14.050,67
Summe Bundesverband	0,00	24.787,00	63.911,49	17.895,22	101.209,22	24.808,94	480.601,17	3.678,21	716.891,25
Summe Landesverbände	0,00	8.602,00	0,00	0,00	228,00	0,00	396.376,80	71.934,63	477.141,43
Summe nachgeordnete Gebietsverbände	0,00	3.883,00	0,00	0,00	46.567,79	0,00	290.939,92	17.339,03	356.729,74
Summe Gesamtpartei	0,00	37.272,00	63.911,49	17.895,22	148.005,01	24.808,94	1.167.917,89	92.951,87	1.552.762,42

REP 2005 (Vermögensbilanz, Schuldposten)

Vermögensbilanz gemäß § 24 Abs. 6 PartG (Fortsetzung)

Schuldposten	A. Rückstellungen		B. Verbindlichkeiten					C. Gesamte Schuldposten (Summe von A und B)	
	i. Pensionsverpflichtungen	ii. sonstige Rückstellungen	i. Verbindlichkeiten gegenüber Gliederungen	ii. Rückzahlungsverpflichtungen aus der staatlichen Teilfinanzierung	iii. Verbindlichkeiten gegenüber Kreditinstituten	iv. Verbindlichkeiten gegenüber sonstigen Darlehensgebern	v. sonstige Verbindlichkeiten		
									€
Bundesverband	0,00	182.000,00	228,00	0,00	0,00	0,00	0,00	89.262,86	271.490,86
Landesverband Baden-Württemberg	0,00	0,00	101.209,22	0,00	0,00	0,00	0,00	4.268,48	105.477,70
nachgeordnete Gebietsverbände	0,00	0,00	0,00	0,00	0,00	9.005,38	0,00	0,00	9.005,38
Gesamt	0,00	0,00	101.209,22	0,00	0,00	9.005,38	0,00	4.268,48	114.483,08
Landesverband Bayern	0,00	0,00	5.854,02	0,00	0,00	0,00	0,00	5.741,34	11.595,36
nachgeordnete Gebietsverbände	0,00	0,00	0,00	0,00	0,00	1.100,00	0,00	0,00	1.100,00
Gesamt	0,00	0,00	5.854,02	0,00	0,00	1.100,00	0,00	5.741,34	12.695,36
Landesverband Berlin	0,00	4.000,00	8.413,58	0,00	0,00	0,00	0,00	577,65	12.991,23
nachgeordnete Gebietsverbände	0,00	0,00	0,00	0,00	0,00	200,00	0,00	0,00	200,00
Gesamt	0,00	4.000,00	8.413,58	0,00	0,00	200,00	0,00	577,65	13.191,23
Landesverband Brandenburg	0,00	0,00	0,00	0,00	0,00	0,00	0,00	0,00	0,00
nachgeordnete Gebietsverbände	0,00	0,00	0,00	0,00	0,00	0,00	0,00	0,00	0,00
Gesamt	0,00	0,00	0,00	0,00	0,00	0,00	0,00	0,00	0,00
Landesverband Bremen	0,00	0,00	0,00	0,00	0,00	0,00	0,00	9,80	9,80
nachgeordnete Gebietsverbände	0,00	0,00	0,00	0,00	0,00	0,00	0,00	0,00	0,00
Gesamt	0,00	0,00	0,00	0,00	0,00	0,00	0,00	9,80	9,80

REP 2005 (Vermögensbilanz, Schuldposten – Forts. –)

Vermögensbilanz gemäß § 24 Abs. 6 PartG (Fortsetzung)

Schuldposten	A. Rückstellungen		B. Verbindlichkeiten					C. Gesamte Schuldposten (Summe von A und B)
	i. Pensions- verpflichtungen	ii. sonstige Rückstellungen	i. Verbindlichkeiten gegenüber Gliederungen	ii. Rückzahlungs- verpflichtungen aus der staatlichen Teilfinanzierung	iii. Verbindlichei- ten gegenüber Kreditinsti- tuten	iv. Verbindlichkeiten gegenüber sonstigen Darlehensgebern	v. sonstige Verbindlichkeiten	
Landesverband Hamburg	0,00	0,00	0,00	0,00	0,00	0,00	0,00	0,00
nachgeordnete Gebietsverbände	0,00	0,00	0,00	0,00	0,00	0,00	0,00	0,00
Gesamt	0,00	0,00	0,00	0,00	0,00	0,00	0,00	0,00
Landesverband Hessen	0,00	0,00	7.599,00	0,00	0,00	0,00	0,00	7.599,00
nachgeordnete Gebietsverbände	0,00	0,00	0,00	0,00	0,00	0,00	0,00	0,00
Gesamt	0,00	0,00	7.599,00	0,00	0,00	0,00	0,00	7.599,00
Landesverband Mecklenburg- Vorpommern	0,00	0,00	0,00	0,00	0,00	0,00	0,00	0,00
nachgeordnete Gebietsverbände	0,00	0,00	0,00	0,00	0,00	0,00	0,00	0,00
Gesamt	0,00	0,00	0,00	0,00	0,00	0,00	0,00	0,00
Landesverband Niedersachsen	0,00	0,00	0,00	0,00	0,00	0,00	363,73	363,73
nachgeordnete Gebietsverbände	0,00	0,00	0,00	0,00	0,00	0,00	0,00	0,00
Gesamt	0,00	0,00	0,00	0,00	0,00	0,00	363,73	363,73
Landesverband Nordrhein-Westfalen	0,00	1.000,00	12.386,84	20.824,00	0,00	0,00	3.614,40	37.825,24
nachgeordnete Gebietsverbände	0,00	0,00	0,00	0,00	0,00	0,00	0,00	83,23
Gesamt	0,00	1.000,00	12.386,84	20.824,00	0,00	0,00	3.697,63	37.908,47

REP 2005 (Vermögensbilanz, Schuldposten – Forts. –)

Vermögensbilanz gemäß § 24 Abs. 6 PartG (Fortsetzung)

Schuldposten	A. Rückstellungen			B. Verbindlichkeiten					C. Gesamte Schuldposten (Summe von A und B)
	i. Pensionsverpflichtungen	ii. sonstige Rückstellungen	I. Verbindlichkeiten gegenüber Gliederungen	ii. Rückzahlungsverpflichtungen der staatlichen Teilfinanzierung	iii. Verbindlichkeiten gegenüber Kreditinstituten	iv. Verbindlichkeiten gegenüber sonstigen Darlehensgebern	v. sonstige Verbindlichkeiten	€	
Landesverband Rheinland-Pfalz	0,00	0,00	11.446,85	0,00	0,00	0,00	0,00	0,00	11.446,85
nachgeordnete Gebietsverbände	0,00	0,00	0,00	0,00	0,00	0,00	0,00	914,74	914,74
Gesamt	0,00	0,00	11.446,85	0,00	0,00	0,00	0,00	914,74	12.361,59
Landesverband Saarland	0,00	0,00	0,00	0,00	0,00	0,00	0,00	0,00	0,00
nachgeordnete Gebietsverbände	0,00	0,00	0,00	0,00	0,00	0,00	0,00	0,00	0,00
Gesamt	0,00	0,00	0,00	0,00	0,00	0,00	0,00	0,00	0,00
Landesverband Sachsen	0,00	0,00	0,00	0,00	0,00	0,00	0,00	0,00	0,00
nachgeordnete Gebietsverbände	0,00	0,00	0,00	0,00	0,00	0,00	0,00	0,00	0,00
Gesamt	0,00	0,00	0,00	0,00	0,00	0,00	0,00	0,00	0,00
Landesverband Sachsen-Anhalt	0,00	0,00	867,50	0,00	0,00	0,00	0,00	18,40	885,90
nachgeordnete Gebietsverbände	0,00	0,00	0,00	0,00	0,00	0,00	0,00	0,00	0,00
Gesamt	0,00	0,00	867,50	0,00	0,00	0,00	0,00	18,40	885,90
Landesverband Schleswig-Holstein	0,00	0,00	0,00	0,00	0,00	0,00	0,00	12,00	12,00
nachgeordnete Gebietsverbände	0,00	0,00	0,00	0,00	0,00	0,00	0,00	0,00	0,00
Gesamt	0,00	0,00	0,00	0,00	0,00	0,00	0,00	12,00	12,00

REP 2005 (Vermögensbilanz, Schuldposten – Forts. –)

Vermögensbilanz gemäß § 24 Abs. 6 PartG (Fortsetzung)

Schuldposten	A. Rückstellungen		B. Verbindlichkeiten					C. Gesamte Schuldposten (Summe von A und B)
	i. Pensions- verpflichtungen	ii. sonstige Rückstellungen	i. Verbindlichkeiten gegenüber Gliederungen	ii. Rückzahlungs- verpflichtungen aus der staatlichen Teilfinanzierung	iii. Verbindlichei- ten gegenüber Kreditinstituten	iv. Verbindlichkeiten gegenüber sonstigen Darlehensgebern	v. sonstige Verbindlichkeiten	
Landesverband Thüringen	0,00	0,00	0,00	0,00	0,00	0,00	0,00	0,00
nachgeordnete Gebietsverbände	0,00	0,00	0,00	0,00	0,00	0,00	0,00	0,00
Gesamt	0,00	0,00	0,00	0,00	0,00	0,00	0,00	0,00
Summe Bundesverband	0,00	182.000,00	228,00	0,00	0,00	0,00	89.262,86	271.490,86
Summe Landesverbände	0,00	5.000,00	147.777,01	20.824,00	0,00	0,00	14.605,80	186.206,81
Summe nachgeordnete Gebietsverbände	0,00	0,00	0,00	0,00	0,00	10.305,38	997,97	11.303,35
Summe Gesamtpartei	0,00	187.000,00	148.005,01	20.824,00	0,00	10.305,38	104.866,63	471.001,02

REP 2005 (Vermögensbilanz, Reinvermögen)

Vermögensbilanz gemäß § 24 Abs. 6 PartG (Fortsetzung)

Reinvermögen (positiv oder negativ)	€
Bundesverband	445.400,39
Landesverband Baden-Württemberg nachgeordnete Gebietsverbände	33.163,01 59.043,25
Gesamt	92.206,26
Landesverband Bayern nachgeordnete Gebietsverbände	86.728,93 73.555,19
Gesamt	160.284,12
Landesverband Berlin nachgeordnete Gebietsverbände	16.476,82 19.703,83
Gesamt	36.180,65
Landesverband Brandenburg nachgeordnete Gebietsverbände	195,51 0,00
Gesamt	195,51
Landesverband Bremen nachgeordnete Gebietsverbände	3.723,08 0,00
Gesamt	3.723,08
Landesverband Hamburg nachgeordnete Gebietsverbände	0,00 0,00
Gesamt	0,00
Landesverband Hessen nachgeordnete Gebietsverbände	61.063,92 87.140,55
Gesamt	148.204,47
Landesverband Mecklenburg- Vorpommern nachgeordnete Gebietsverbände	1.691,61 0,00
Gesamt	1.691,61
Landesverband Niedersachsen nachgeordnete Gebietsverbände	12.905,00 7.094,69
Gesamt	19.999,69
Landesverband Nordrhein-Westfalen nachgeordnete Gebietsverbände	-16.184,75 46.930,38
Gesamt	30.745,63

REP 2005 (Vermögensbilanz, Reinvermögen – Forts. –)

Vermögensbilanz gemäß § 24 Abs. 6 PartG (Fortsetzung)

Reinvermögen (positiv oder negativ)	€
Landesverband Rheinland-Pfalz	38.856,16
nachgeordnete Gebietsverbände	50.284,88
Gesamt	89.141,04
Landesverband Saarland	27.302,97
nachgeordnete Gebietsverbände	0,00
Gesamt	27.302,97
Landesverband Sachsen	6.791,46
nachgeordnete Gebietsverbände	0,00
Gesamt	6.791,46
Landesverband Sachsen-Anhalt	2.827,56
nachgeordnete Gebietsverbände	1.236,93
Gesamt	4.064,49
Landesverband Schleswig-Holstein	1.779,36
nachgeordnete Gebietsverbände	0,00
Gesamt	1.779,36
Landesverband Thüringen	11.613,98
nachgeordnete Gebietsverbände	2.436,69
Gesamt	14.050,67
Summe Bundesverband	445.400,39
Summe Landesverbände	288.934,62
Summe	347.426,39
nachgeordnete Gebietsverbände	
Summe Gesamtpartei	1.081.761,40

REP 2005 (Erläuterungen)

Gesonderte Ausweise und Erläuterungen**A. Zuwendungen (eingezahlte Mitglieds- oder Mandatsträgerbeiträge oder rechtmäßig erlangte Spenden) natürlicher Personen (§ 24 Abs. 8 i. V. m. § 18 Abs. 3 Satz 1 Nr. 3 PartG)**

Summe der Zuwendungen natürlicher Personen
(Einnahmenrechnung, Spalte 1 + Spalte 2 + Spalte 3) 1.802.369,62€

abzüglich
Summe der Zuwendungen natürlicher Personen,
soweit sie den Betrag von 3.300 € übersteigen 43.956,67€

abzüglich
nicht zweifelsfrei zuzuordnender Zuwendungen
(z.B. Bagatellspenden aus „Tellersammlungen“ und
gemäß § 25 Abs. 2 Nr. 6 zulässige „anonyme“ Spenden) 5.404,11€

abzüglich Spenden mittels Bargeld, die den Betrag von
EUR 1.000,00 übersteigen § 25 Abs. 1 Satz 1 PartG 11.286,52€

Summe der Zuwendungen im Sinne
von § 18 Abs. 3 Satz 1 Nr. 3 PartG 1.741.722,32€

B. Ausweis der Spenden und Mandatsträgerbeiträge an die Partei oder einen oder mehrere ihrer Gebietsverbände, deren Gesamtwert im Rechnungsjahr 10.000 € übersteigt (§ 25 Abs. 3 PartG)

Dem Bundesverband der Partei oder einer oder mehrerer ihrer Gebietsverbände sind keine Spenden und Mandatsträgerbeiträge zugewandt worden, deren Gesamtwert im Rechnungsjahr 10.000 € übersteigt. Ein entsprechender Ausweis entfällt daher.

C. Anzahl der Mitglieder zum 31. Dezember des Rechnungsjahres (§ 24 Abs. 10 PartG)

Am 31. Dezember des Rechnungsjahres waren 7.402 Personen Mitglieder der Partei.

D. Politischen Jugendorganisationen zweckgebunden zugewandte öffentliche Zuschüsse (§ 24 Abs. 12 PartG)

Ein entsprechender nachrichtlicher Ausweis entfällt.

REP 2005 (Erläuterungen – Forts. –)

E. Erläuterungen

I. Erläuterungen zur Rechnungslegung allgemein

Mit dem vorliegenden Rechenschaftsbericht für das Jahr 2005 gibt der Vorstand der Partei nach den Vorschriften des Gesetzes über die politischen Parteien (Parteiengesetz – PartG) in der Fassung der Bekanntmachung vom 31. Januar 1994 (BGBl I, S. 149), zuletzt geändert durch das Neunte Gesetz zur Änderung des Parteiengesetzes vom 22. Dezember 2004 (BGBl I, S. 3673), wahrheitsgemäß und nach bestem Wissen und Gewissen öffentlich Rechenschaft über die Herkunft und die Verwendung der Mittel sowie über das Vermögen der Partei zum Ende des Kalenderjahres (Rechnungsjahres).

Dem Rechenschaftsbericht ist gemäß § 24 Abs. 9 PartG eine Zusammenfassung vorangestellt.

In den Rechenschaftsbericht der Gesamtpartei sind gemäß § 24 Abs. 3 Satz 1 PartG die Rechenschaftsberichte jeweils getrennt nach Bundesverband und Landesverband sowie die Rechenschaftsberichte der nachgeordneten Gebietsverbände je Landesverband aufgenommen worden. Die Landesverbände und die ihnen nachgeordneten Gebietsverbände haben gemäß § 24 Abs. 3 Satz 2 PartG ihren Rechenschaftsberichten eine lückenlose Aufstellung aller Zuwendungen je Zuwender mit Namen und Anschrift beigefügt. Der Bundesverband hat diese Aufstellungen zur Ermittlung der jährlichen Gesamthöhe der Zuwendungen je Zuwender zusammengefasst.

Sach-, Werk- und Dienstleistungen, die die Mitglieder außerhalb eines Geschäftsbetriebes üblicherweise unentgeltlich zur Verfügung stellen, sind gemäß § 26 Abs. 4 Satz 2 PartG als Einnahmen unberücksichtigt geblieben.

Von der in § 28 Abs. 1 PartG eingeräumten Möglichkeit, in der Vermögensbilanz allein Vermögensgegenstände mit einem Anschaffungswert von im Einzelfall mehr als 5.000 € (inklusive Umsatzsteuer) aufzuführen, ist kein Gebrauch gemacht worden.

Von der in § 28 Abs. 3 PartG Gliederungen unterhalb der Landesverbände eingeräumten Möglichkeit, Einnahmen und Ausgaben im Jahr des Zu- beziehungsweise Abflusses zu verbuchen, auch wenn die jeweiligen Forderungen beziehungsweise Verbindlichkeiten bereits im Vorjahr entstanden sind, ist kein Gebrauch gemacht worden.

Im übrigen sind alle Einnahmen, Ausgaben und Vermögenswerte vollständig in den Rechenschaftsbericht aufgenommen, mit der Maßgabe, dass folgende von untergeordneter Bedeutung bestehende Untergliederungen wegen Nichteinreichung im Rechenschaftsbericht nur mit dem Eröffnungswert 01.01.2005, der ausschließlich Geldbestände betrifft, enthalten sind:

REP 2005 (Erläuterungen – Forts. –)

	Anzahl Untergliederungen	Geldbestände
Bayern	2	€ 312,43
BW	1	58,48
Berlin	1	15,56
Hessen	1	230,84
RLP	1	315,35

Vermögensgegenstände sind gemäß § 28 Abs. 2 Satz 1 PartG mit den Anschaffungs- und Herstellungskosten vermindert um planmäßige Abschreibungen angesetzt worden.

Im übrigen wurden die handelsrechtlichen Vorschriften über die Rechnungslegung, insbesondere zu Ansatz und Bewertung von Vermögensgegenständen, beachtet, soweit sie gemäß § 24 Abs. 2 PartG entsprechend gelten.

II. Erläuterungen zur Vermögensbilanz

1. *Auflistung der Beteiligungen an Unternehmen nach § 24 Abs. 6 Nr. 1 A. II. 1 PartG sowie deren im Jahresabschluss aufgeführten unmittelbaren und mittelbaren Beteiligungen (§ 24 Abs. 7 Nr. 1 PartG)*

Beteiligungen an Unternehmen nach § 24 Abs. 6 Nr. 1. A. II.1 PartG:

Name	Sitz	Anteil des Nominalkapitals	Höhe des Nominalkapitals	Höhe des Anteils am Kapital	Eigenkapital	Ergebnis des letzten Geschäftsjahres, für das ein Jahresabschluss vorliegt
		%	€	€	€	€
REP Verlags GmbH	Berlin	100	25.565	25.565	17.638	4.582
BRV-Verlags und Vertriebs GmbH	Münster	100	76.694	76.694	1.899	./ 2.567

Im Jahresabschluss vorgenannter Unternehmen aufgeführte unmittelbare und mittelbare Beteiligungen:

EUR 0,00.

REP 2005 (Erläuterungen – Forts. –)

2. *Benennung der Hauptprodukte von Medienunternehmen, soweit Beteiligungen an diesen bestehen (§ 24 Abs. 7 Nr. 2 PartG)*

Die BRV-Verlags- und Vertriebs GmbH vertreibt neben der Übernahme von parteilichen Verwaltungsarbeiten lediglich Werbeartikel.

Hauptprodukt der REP-Verlags GmbH ist die Parteizeitung.

Beide Unternehmen verfolgen nur innerparteiliche Ziele und nehmen mit ihren Produkten nicht am allgemeinen Wirtschaftsverkehr teil.

3. *Bewertung der Beteiligungen an Unternehmen nach dem Bewertungsgesetz (§ 24 Abs. 7 Nr. 3 PartG)*

Erneuter Abdruck der Bewertung zum Stichtag 31.12.2004	11.908€
---	---------

Die Partei verfügt über kein Haus- und Grundvermögen.

III. Erläuterungen der Sonstigen Einnahmen

1. *Aufgliederung und Erläuterung der Sonstigen Einnahmen, die bei einer der in § 24 Abs. 3 PartG aufgeführten Gliederungen mehr als 2 vom Hundert der Summe der Einnahmen nach § 24 Abs. 4 Nr. 1 bis 6 PartG ausmachen (§ 27 Abs. 2 Satz 1 PartG)*

LV Niedersachsen

Angleichung Saldenvorträge
nachgeordnete Gebietsverbände

KV Lüneburg	50,00€
KV Celle	151,49€
KV Soltau	96,08
KV Stade	39,42
KV Osnabrück	<u>0,30€</u>
Gesamt	337,29

REP 2005 (Erläuterungen – Forts. –)

LV Sachsen

nachgeordnete Gebietsverbände

KV Chemnitz

Ausbuchung Darlehen

851,00€


2. *Offenlegung von Sonstigen Einnahmen, die im Einzelfall die Summe von 10.000 € übersteigen (§ 27 Abs. 2 Satz 2 PartG)*

In der Einnahmenrechnung sind unter der Position „Sonstige Einnahmen“ keine Einnahmen enthalten, die im Einzelfall die Summe von 10.000 € übersteigen. Ein entsprechender Ausweis entfällt daher.

3. *Verzeichnis der Erbschaften und Vermächtnisse, deren Gesamtwert 10.000 € übersteigt (§ 27 Abs. 2 Satz 3 PartG)*

Die Partei hat im Rechnungsjahr keine Erbschaften oder Vermächtnisse erhalten, deren Gesamtwert 10.000 € übersteigt. Ein entsprechender Ausweis entfällt daher.

Berlin, 20.12.06
.....
Ort, Datum



R. Goertz
(Bundesschatzmeister)

(Als gemäß § 23 Abs. 1 Satz 6 PartG
zuständiges Vorstandsmitglied)

REP 2005 (Erläuterungen, Prüfungsvermerk)

Prüfungsvermerk

Wir haben den Rechenschaftsbericht der Partei Die Republikaner für das Kalenderjahr 2005 in dem gesetzlich vorgeschriebenen Umfang geprüft. Dieser Rechenschaftsbericht der Gesamtpartei setzt sich aus den Rechenschaftsberichten der Bundespartei, der sechzehn Landesverbände und der den Landesverbänden nachgeordneten Gebietsverbänden zusammen.

Unsere Prüfung hat sich gemäß § 29 Abs. 1 PartG auf die Angaben in den Rechenschaftsberichten und den Buchführungen der Bundespartei, der Landesverbände und der insbesondere nach regionalen und größenmäßigen Gesichtspunkten von uns ausgewählten und nachfolgend genannten Gebietsverbänden beschränkt:

- Kreisverband Coesfeld
- Kreisverband Lippe
- Kreisverband Steinfurt
- Kreisverband Rhein-Sieg
- Kreisverband Landshut
- Bezirksverband Niederbayern
- Kreisverband Augsburg-Land
- Kreisverband München-Nord
- Kreisverband Fürth-Stadt
- Kreisverband Kehlheim

Die Angaben in den Rechenschaftsberichten der übrigen nachgeordneten Gebietsverbände haben wir ebenso wenig geprüft wie die vollständige Erfassung aller Gebietsverbände. Die Zusammenfügung der Rechenschaftsberichte wurde von uns nur auf formale und rechnerische Richtigkeit geprüft.

Die Buchführung und die Aufstellung der Rechenschaftsberichte der Bundespartei, der Landesverbände und der den Landesverbänden nachgeordneten Gebietsverbände nach den Vorschriften des Parteiengesetzes liegen in der Verantwortung der jeweiligen Vorstände. Der Rechenschaftsbericht der Gesamtpartei wurde von einem vom Parteitag gewählten für die Finanzangelegenheiten zuständigen Vorstandsmitglied des Bundesvorstandes zusammengefügt und unterzeichnet. Unsere Aufgabe ist es, auf Grundlage der von uns in dem beschriebenen Umfang durchgeführten Prüfung eine Beurteilung über den Rechenschaftsbericht abzugeben.

Wir haben unsere Prüfung der Angaben in den oben genannten Rechenschaftsberichten nach § 29 PartG, d.h. mit der im folgenden Absatz geschilderten Begrenzung, in entsprechender Anwendung der vom Institut der Wirtschaftsprüfer (IDW) festgestellten deutschen Grundsätze ordnungsmäßiger Abschlussprüfung vorgenommen. Danach ist die Prüfung der Angaben in den Rechenschaftsberichten so zu planen und durchzuführen, dass Unrichtigkeiten und Verstöße gegen die gesetzlichen Vorschriften mit hinreichender Sicherheit erkannt werden. Bei der Festlegung der Prüfungshandlungen werden die Kenntnisse über das wirtschaftliche und rechtliche Umfeld sowie die Erwartungen


REP 2005 (Erläuterungen, Prüfungsvermerk – Forts. –)

über mögliche Fehler berücksichtigt. Im Rahmen der Prüfung werden die Wirksamkeit des jeweiligen rechnungslegungsbezogenen internen Kontrollsystems sowie Nachweise für die Angaben in der jeweiligen Buchführung und in den oben genannten Rechenschaftsberichten überwiegend auf der Basis von Stichproben beurteilt. Die Prüfung umfasst die Beurteilung der angewandten Grundsätze zur Rechnungslegung und der wesentlichen Einschätzungen des jeweiligen Vorstands sowie die Würdigung der Gesamtdarstellung des jeweiligen Rechenschaftsberichts. Wir sind der Auffassung, dass unsere Prüfung eine hinreichend sichere Grundlage für unsere Beurteilung der in die Prüfung einbezogenen Angaben in den Rechenschaftsberichten bildet.

Aufgrund der gesetzlichen Vorschriften, wonach lediglich Teile der Rechenschaftslegung der Gesamtpartei Gegenstand unserer Prüfung waren, gilt unser folgendes Urteil über den Rechenschaftsbericht der Gesamtpartei auch nur insoweit:

Nach unserer pflichtgemäßen Prüfung aufgrund der Bücher und Schriften der Partei sowie der von den Vorständen erteilten Aufklärungen und Nachweise entspricht der Rechenschaftsbericht in dem geprüften Umfang (§29 Abs. 1 PartG) den Vorschriften des Parteiengesetzes.

München, den 20.12.2006



ITW Intertreuhand GmbH
Wirtschaftsprüfungsgesellschaft
München

Dipl.-Kfm. Walter Scheck
(Wirtschaftsprüfer)

WASG 2005 (Zusammenfassung)

Arbeit und soziale Gerechtigkeit – Die Wahlalternative (WASG)Rechenschaftsbericht für das Jahr 2005
gemäß §§ 23 ff. Parteiengesetz (PartG)**Zusammenfassung gemäß § 24 Absatz 9 PartG (Fortsetzung)**

Einnahmen- und Ausgabenrechnung	Berichtsjahr		Vorjahr	
	Euro	Prozent	Euro	Prozent
<u>Einnahmen der Gesamtpartei</u>				
1. Mitgliedsbeiträge	616.267,50	56,37	0,00	
2. Mandatsträgerbeiträge und ähnliche regelmäßige Beiträge	9.604,00	0,88	0,00	
3. Spenden von natürlichen Personen	317.898,44	29,08	0,00	
4. Spenden von juristischen Personen	17.614,75	1,61	0,00	
5. Einnahmen aus Unternehmenstätigkeit und Beteiligungen	0,00		0,00	
6. Einnahmen aus sonstigem Vermögen	0,00		0,00	
7. Einnahmen aus Veranstaltungen, Vertrieb von Druckschriften und Veröffentlichungen und sonstiger mit Einnahmen verbundener Tätigkeit	0,00		0,00	
8. Staatliche Mittel	126.859,89	11,60	0,00	
9. Sonstige Einnahmen	4.982,17	0,46	0,00	
Summe	1.093.226,75	100,00	0,00	0,00
<u>Ausgaben der Gesamtpartei</u>				
1. Personalausgaben	15.801,05	1,63	0,00	
2. Sachausgaben				
a) des laufenden Geschäftsbetriebes	410.728,49	42,41	0,00	
b) für allgemeine politische Arbeit	345.011,94	35,63	0,00	
c) für Wahlkämpfe	162.866,62	16,82	0,00	
d) für die Vermögensverwaltung einschließlich sich hieraus ergebender Zinsen	0,00		0,00	
e) sonstige Zinsen	3.142,40	0,32	0,00	
f) sonstige Ausgaben	30.892,14	3,19	0,00	
Summe	968.442,64	100,00	0,00	0,00
<u>Überschuß (+) oder Defizit (./.)</u>	124.784,11		0,00	

WASG 2005 (Zusammenfassung – Forts. –)

Zusammenfassung gemäß § 24 Absatz 9 PartG (Fortsetzung)

Vermögensbilanz	Berichtsjahr Euro		Vorjahr Euro	
<u>Besitzposten der Gesamtpartei</u>				
A. ANLAGEVERMÖGEN				
I. Sachanlagen				
1. Haus- und Grundvermögen	0,00		0,00	
2. Geschäftsstellenausstattung	0,00	0,00	0,00	0,00
II. Finanzanlagen				
1. Beteiligungen an Unternehmen	0,00		0,00	
2. sonstige Finanzanlagen	0,00	0,00	0,00	0,00
B. UMLAUFVERMÖGEN				
I. Forderungen aus der staatlichen Teilfinanzierung	126.859,89		0,00	
II. Geldbestände	261.014,59		0,00	
III. Sonstige Vermögensgegenstände	41.052,58	428.927,06	0,00	0,00
Summe		428.927,06		0,00
<u>Schuldposten der Gesamtpartei</u>				
A. RÜCKSTELLUNGEN				
I. Pensionsverpflichtungen	0,00		0,00	
II. Sonstige Rückstellungen	0,00	0,00	0,00	0,00
B. VERBINDLICHKEITEN				
I. Rückzahlungsverpflichtungen aus der staatlichen Teilfinanzierung	0,00		0,00	
II. Verbindlichkeiten gegenüber Kreditinstituten	0,00		0,00	
III. Verbindlichkeiten gegenüber sonstigen Darlehensgebern	297.366,05		0,00	
IV. Sonstige Verbindlichkeiten	6.776,90	304.142,95	0,00	0,00
Summe		304.142,95	0,00	0,00
<u>Reinvermögen der Gesamtpartei</u> positiv (+) oder negativ (-)		124.784,11		0,00

WASG 2005 (Zusammenfassung – Forts. –)

Zusammenfassung gemäß § 24 Absatz 9 PartG (Fortsetzung)**Gesamteinnahmen, Gesamtausgaben, Überschüsse oder Defizite sowie Reinvermögen der drei Gliederungsebenen Bundesverband, Landesverbände und der ihnen nachgeordneten Gebietsverbände**

	Gesamteinnahmen		Gesamtausgaben		Überschüsse (+) oder Defizite (-)	
	Berichtsjahr Euro	Vorjahr Euro	Berichtsjahr Euro	Vorjahr Euro	Berichtsjahr Euro	Vorjahr Euro
Bundesverband	689.599,00	0,00	724.448,07	0,00	-34.849,07	0,00
Landesverbände	440.086,88	0,00	341.931,01	0,00	98.155,87	0,00
nachgeordnete Gebietsverbände	249.304,63	0,00	187.827,32	0,00	61.477,31	0,00
Summe einschließlich innerparteilicher Zuschüsse	1.378.990,51	0,00	1.254.206,40	0,00	124.784,11	0,00
innerparteiliche Zuschüsse	285.763,76	0,00	285.763,76	0,00	0,00	0,00
Summe ohne innerparteiliche Zuschüsse	1.093.226,75	0,00	968.442,64	0,00	124.784,11	0,00

	Reinvermögen	
	Berichtsjahr Euro	Vorjahr Euro
Bundesverband	-34.849,07	0,00
Landesverbände	98.155,87	0,00
nachgeordnete Gebietsverbände	61.477,31	0,00
Summe	124.784,11	0,00

WASG 2005 (Einnahmerekchnung)

Einnahmerekchnung gemäß § 24 Abs. 4 PartG

	1. Mitgliedsbeiträge		2. Mandatsträgerbeiträge und ähnliche regelmäßige Beiträge		3. Spenden von natürlichen Personen		4. Spenden von juristischen Personen		5. Einnahmen aus Unternehmens-tätigkeit und Beteiligungen		6. Einnahmen aus sonstigem Vermögen		7. Einnahmen aus Veranstaltungen, Vertrieb von Druckschriften und Ver-öffentlichungen und sonstiger mit Einnahmen verbundener Tätigkeit		8. Staatliche Mittel		9. Sonstige Einnahmen		10. Zuschüsse von Gliederungen		11. Gesamteinnahmen nach den Nummern 1 bis 10				
	Euro	Euro	Euro	Euro	Euro	Euro	Euro	Euro	Euro	Euro	Euro	Euro	Euro	Euro	Euro	Euro	Euro	Euro	Euro	Euro	Euro	Euro	Euro		
Bundesverband	615.860,90	9.604,00	27.583,16	0,00	0,00	0,00	0,00	0,00	0,00	0,00	0,00	0,00	0,00	0,00	35.865,89	885,05	0,00	0,00	0,00	0,00	689.589,00				
Baden-Württemberg																									
Landesverband	30,00	0,00	5.361,10	0,00	0,00	0,00	0,00	0,00	0,00	0,00	0,00	0,00	0,00	0,00	0,00	0,00	0,00	0,00	0,00	27.133,37	32.524,47				
nachgeordnete Gebietsverbände	12,00	0,00	27.313,39	57,01	0,00	0,00	0,00	0,00	0,00	0,00	0,00	0,00	0,00	0,00	0,00	0,00	0,00	0,00	0,00	1.809,75	29.420,67				
Gesamt	42,00	0,00	32.674,49	57,01	0,00	0,00	0,00	0,00	0,00	0,00	0,00	0,00	0,00	0,00	0,00	0,00	0,00	0,00	0,00	228,52	28.943,12	61.945,14			
Bayern																									
Landesverband	0,00	0,00	8.060,00	1.773,35	0,00	0,00	0,00	0,00	0,00	0,00	0,00	0,00	0,00	0,00	0,00	0,00	0,00	0,00	0,00	0,00	30.060,34	39.893,69			
nachgeordnete Gebietsverbände	0,00	0,00	13.972,93	189,92	0,00	0,00	0,00	0,00	0,00	0,00	0,00	0,00	0,00	0,00	0,00	0,00	0,00	0,00	0,00	73,50	1.739,50	15.975,85			
Gesamt	0,00	0,00	22.032,93	1.963,27	0,00	0,00	0,00	0,00	0,00	0,00	0,00	0,00	0,00	0,00	0,00	0,00	0,00	0,00	0,00	73,50	31.799,84	55.869,54			
Berlin																									
Landesverband	0,00	0,00	4.546,06	353,69	0,00	0,00	0,00	0,00	0,00	0,00	0,00	0,00	0,00	0,00	0,00	0,00	0,00	0,00	0,00	0,00	11.356,70	16.256,45			
nachgeordnete Gebietsverbände	10,00	0,00	3.981,45	233,55	0,00	0,00	0,00	0,00	0,00	0,00	0,00	0,00	0,00	0,00	0,00	0,00	0,00	0,00	0,00	0,00	107,50	4.332,50			
Gesamt	10,00	0,00	8.527,51	587,24	0,00	0,00	0,00	0,00	0,00	0,00	0,00	0,00	0,00	0,00	0,00	0,00	0,00	0,00	0,00	0,00	11.466,20	20.589,95			
Brandenburg																									
Landesverband	0,00	0,00	0,00	0,00	0,00	0,00	0,00	0,00	0,00	0,00	0,00	0,00	0,00	0,00	0,00	0,00	0,00	0,00	0,00	0,00	2.749,61	2.749,61			
nachgeordnete Gebietsverbände	0,00	0,00	1.170,79	0,00	0,00	0,00	0,00	0,00	0,00	0,00	0,00	0,00	0,00	0,00	0,00	0,00	0,00	0,00	0,00	0,00	1.170,79	1.170,79			
Gesamt	0,00	0,00	1.170,79	0,00	0,00	0,00	0,00	0,00	0,00	0,00	0,00	0,00	0,00	0,00	0,00	0,00	0,00	0,00	0,00	0,00	2.749,61	2.749,61			
Bremen																									
Landesverband	0,00	0,00	2.866,94	302,55	0,00	0,00	0,00	0,00	0,00	0,00	0,00	0,00	0,00	0,00	0,00	0,00	0,00	0,00	0,00	0,00	3.209,68	6.381,17			
nachgeordnete Gebietsverbände	0,00	0,00	164,00	0,00	0,00	0,00	0,00	0,00	0,00	0,00	0,00	0,00	0,00	0,00	0,00	0,00	0,00	0,00	0,00	0,00	164,00	164,00			
Gesamt	0,00	0,00	3.032,94	302,55	0,00	0,00	0,00	0,00	0,00	0,00	0,00	0,00	0,00	0,00	0,00	0,00	0,00	0,00	0,00	0,00	3.209,68	6.545,17			
Hamburg																									
Landesverband	32,15	0,00	6.562,21	1.014,59	0,00	0,00	0,00	0,00	0,00	0,00	0,00	0,00	0,00	0,00	0,00	0,00	0,00	0,00	0,00	0,00	9.389,49	17.028,44			
nachgeordnete Gebietsverbände	120,00	0,00	5.259,37	182,88	0,00	0,00	0,00	0,00	0,00	0,00	0,00	0,00	0,00	0,00	0,00	0,00	0,00	0,00	0,00	0,00	2.540,00	8.155,92			
Gesamt	152,15	0,00	11.841,58	1.197,47	0,00	0,00	0,00	0,00	0,00	0,00	0,00	0,00	0,00	0,00	0,00	0,00	0,00	0,00	0,00	0,00	11.929,49	25.184,36			
Hessen																									
Landesverband	0,00	0,00	0,00	0,00	0,00	0,00	0,00	0,00	0,00	0,00	0,00	0,00	0,00	0,00	0,00	0,00	0,00	0,00	0,00	0,00	25.890,08	25.890,08			
nachgeordnete Gebietsverbände	0,00	0,00	16.399,17	201,74	0,00	0,00	0,00	0,00	0,00	0,00	0,00	0,00	0,00	0,00	0,00	0,00	0,00	0,00	0,00	0,00	201,70	20.125,61			
Gesamt	0,00	0,00	16.399,17	201,74	0,00	0,00	0,00	0,00	0,00	0,00	0,00	0,00	0,00	0,00	0,00	0,00	0,00	0,00	0,00	0,00	201,70	29.213,08	46.015,69		
Mecklenburg-Vorpommern																									
Landesverband	0,00	0,00	121,37	0,00	0,00	0,00	0,00	0,00	0,00	0,00	0,00	0,00	0,00	0,00	0,00	0,00	0,00	0,00	0,00	0,00	1.878,35	1.999,72			
nachgeordnete Gebietsverbände	0,00	0,00	2.220,08	36,04	0,00	0,00	0,00	0,00	0,00	0,00	0,00	0,00	0,00	0,00	0,00	0,00	0,00	0,00	0,00	0,00	60,00	2.316,12			
Gesamt	0,00	0,00	2.341,45	36,04	0,00	0,00	0,00	0,00	0,00	0,00	0,00	0,00	0,00	0,00	0,00	0,00	0,00	0,00	0,00	0,00	1.938,35	4.315,84			
Niedersachsen																									
Landesverband	12,00	0,00	1.059,22	0,00	0,00	0,00	0,00	0,00	0,00	0,00	0,00	0,00	0,00	0,00	0,00	0,00	0,00	0,00	0,00	0,00	22.791,39	23.862,61			
nachgeordnete Gebietsverbände	170,00	0,00	18.170,46	109,22	0,00	0,00	0,00	0,00	0,00	0,00	0,00	0,00	0,00	0,00	0,00	0,00	0,00	0,00	0,00	0,00	24,04	24.748,39			
Gesamt	182,00	0,00	19.229,68	109,22	0,00	0,00	0,00	0,00	0,00	0,00	0,00	0,00	0,00	0,00	0,00	0,00	0,00	0,00	0,00	0,00	24,04	29.066,05	48.611,00		

WASG 2005 (Ausgaberechnung)

Ausgabenrechnung gemäß § 24 Abs. 5 PartG

Ausgaben	1. Personal- ausgaben		2. Sachausgaben					3. Zuschüsse an Gliederungen		4. Gesamt- ausgaben nach den Nummern 1 bis 3		Überschuss (+) oder Defizit (-) Euro	
	Euro	Euro	a) des laufenden Geschäfts- betriebes	b) für allgemeine politische Arbeit	c) für Wahlkämpfe	d) für die Vermögens- verwaltung einschließlich sich hieraus ergebender Zinsen	e) sonstige Zinsen	f) sonstige Ausgaben	Euro	Euro	Euro		Euro
Bundesverband	15.801,05	214.473,52	228.534,44	0,00	0,00	0,00	3.183,68	14.936,33	247.539,05	724.448,07	-34.849,07		
Baden-Württemberg													
Landesverband	0,00	10.721,34	2.373,99	1.948,56	0,00	0,00	0,00	0,00	1.809,75	16.853,64	15.670,83		
nachgeordnete Gebietsverbände	0,00	10.776,66	5.009,82	0,00	0,00	0,00	-0,33	1.933,01	0,00	17.718,96	11.701,71		
Gesamt	0,00	21.498,00	7.383,81	1.948,56	0,00	0,00	-0,33	1.933,01	1.809,75	34.572,60	27.372,54		
Bayern													
Landesverband	0,00	6.880,51	1.585,44	0,00	0,00	0,00	0,00	169,10	1.739,50	10.374,55	29.519,14		
nachgeordnete Gebietsverbände	0,00	4.558,83	2.914,87	0,00	0,00	0,00	0,50	3.571,18	0,00	11.045,38	4.930,47		
Gesamt	0,00	11.439,34	4.500,31	0,00	0,00	0,00	0,50	3.740,28	1.739,50	21.419,93	34.449,61		
Berlin													
Landesverband	0,00	3.999,55	8.690,76	0,00	0,00	0,00	0,00	94,35	70,00	13.054,66	3.203,79		
nachgeordnete Gebietsverbände	0,00	1.398,57	1.278,23	0,00	0,00	0,00	0,00	286,99	37,50	3.001,29	1.331,21		
Gesamt	0,00	5.398,12	10.168,99	0,00	0,00	0,00	0,00	381,34	107,50	16.055,95	4.535,00		
Brandenburg													
Landesverband	0,00	32,22	0,00	0,00	0,00	0,00	0,00	0,00	0,00	32,22	2.717,39		
nachgeordnete Gebietsverbände	0,00	414,09	211,70	0,00	0,00	0,00	0,00	524,57	0,00	1.150,36	20,43		
Gesamt	0,00	446,31	211,70	0,00	0,00	0,00	0,00	524,57	0,00	1.182,58	2.737,82		
Bremen													
Landesverband	0,00	1.593,18	3.374,20	0,00	0,00	0,00	0,00	0,00	0,00	4.967,38	1.413,79		
nachgeordnete Gebietsverbände	0,00	0,00	30,00	0,00	0,00	0,00	0,00	0,00	0,00	30,00	134,00		
Gesamt	0,00	1.593,18	3.404,20	0,00	0,00	0,00	0,00	0,00	0,00	4.997,38	1.547,79		
Hamburg													
Landesverband	0,00	1.974,82	8.382,76	0,00	0,00	0,00	-0,42	35,00	2.540,00	12.932,16	4.096,28		
nachgeordnete Gebietsverbände	0,00	1.329,63	2.472,15	0,00	0,00	0,00	0,00	970,65	0,00	4.772,43	3.383,49		
Gesamt	0,00	3.304,45	10.854,91	0,00	0,00	0,00	-0,42	1.005,65	2.540,00	17.704,59	7.479,77		
Hessen													
Landesverband	0,00	4.125,17	6.629,99	0,00	0,00	0,00	0,00	0,00	3.323,00	14.078,16	11.811,92		
nachgeordnete Gebietsverbände	0,00	6.080,89	10.313,35	0,00	0,00	0,00	0,00	976,73	0,00	17.370,97	2.754,64		
Gesamt	0,00	10.206,06	16.943,34	0,00	0,00	0,00	0,00	976,73	3.323,00	31.449,13	14.566,56		
Mecklenburg-Vorpommern													
Landesverband	0,00	593,26	553,36	0,00	0,00	0,00	0,00	30,86	60,00	1.237,48	762,24		
nachgeordnete Gebietsverbände	0,00	574,54	1.286,30	0,00	0,00	0,00	0,00	11,90	0,00	1.872,74	443,38		
Gesamt	0,00	1.167,80	1.839,66	0,00	0,00	0,00	0,00	42,76	60,00	3.110,22	1.205,62		
Niedersachsen													
Landesverband	0,00	2.928,81	4.680,22	0,00	0,00	0,00	-2,52	95,00	6.274,67	13.976,18	9.886,43		
nachgeordnete Gebietsverbände	0,00	10.933,44	4.533,69	0,00	0,00	0,00	-0,27	879,04	0,00	16.345,90	8.402,49		
Gesamt	0,00	13.862,25	9.213,91	0,00	0,00	0,00	-2,79	974,04	6.274,67	30.322,08	18.288,92		

WASG 2005 (Ausgaberechnung – Forts. –)

Ausgabenrechnung gemäß § 24 Abs. 5 PartG (Fortsetzung)

Ausgaben	1. Personal- ausgaben		2. Sachausgaben						3. Zuschüsse an Gliederungen		4. Gesamt- ausgaben nach den Nummern 1 bis 3		Uberschuss (+) oder Defizit (-) Euro		
	Euro		a) des laufenden Geschäfts- betriebes	b) für allgemeine politische Arbeit	c) für Wahlkämpfe	d) für die Vermögens- verwaltung einschließlich sich hieraus ergebender Zinsen	e) sonstige Zinsen	f) sonstige Ausgaben	Euro		Euro				
Nordrhein-Westfalen															
Landesverband	0,00	54.013,90	18.727,89	133.346,18	0,00	-14,56	1.145,77	18.969,82	226.189,00						-2.316,84
nachgeordnete Gebietsverbände	0,00	51.103,93	22.927,05	27.275,84	0,00	-3,64	3.935,57	332,06	105.630,81						25.914,56
Gesamt	0,00	105.117,83	41.654,94	160.622,02	0,00	-18,20	5.081,34	19.301,88	331.819,81						23.597,72
Rheinland-Pfalz															
Landesverband	0,00	4.424,57	5.097,75	296,04	0,00	0,00	0,00	0,00	9.818,36						12.467,94
nachgeordnete Gebietsverbände	0,00	4.626,62	84,08	0,00	0,00	-0,04	408,42	0,00	5.119,08						100,50
Gesamt	0,00	9.051,19	5.181,83	296,04	0,00	-0,04	408,42	0,00	14.937,44						12.568,44
Saarland															
Landesverband	0,00	4.652,77	1.894,31	0,00	0,00	0,00	411,28	2.492,24	9.450,60						2.393,36
nachgeordnete Gebietsverbände	0,00	1.571,73	208,45	0,00	0,00	0,00	199,74	0,00	1.979,92						1.566,77
Gesamt	0,00	6.224,50	2.102,76	0,00	0,00	0,00	611,02	2.492,24	11.430,52						3.960,13
Sachsen															
Landesverband	0,00	1.296,85	1.326,87	0,00	0,00	0,00	0,00	576,17	3.199,89						1.235,44
nachgeordnete Gebietsverbände	0,00	2.15,08	2.70,13	0,00	0,00	0,00	30,00	0,00	515,21						688,58
Gesamt	0,00	1.511,93	1.597,00	0,00	0,00	0,00	30,00	576,17	3.715,10						1.924,02
Sachsen-Anhalt															
Landesverband	0,00	15,00	0,00	0,00	0,00	0,00	0,00	0,00	15,00						2.025,07
nachgeordnete Gebietsverbände	0,00	899,57	155,00	0,00	0,00	0,00	119,70	0,00	1.174,27						5,08
Gesamt	0,00	914,57	155,00	0,00	0,00	0,00	119,70	0,00	1.189,27						2.030,15
Schleswig-Holstein															
Landesverband	0,00	2.293,44	843,64	0,00	0,00	0,00	81,20	0,00	3.218,28						3.524,01
nachgeordnete Gebietsverbände	0,00	0,00	0,00	0,00	0,00	0,00	0,00	0,00	0,00						0,00
Gesamt	0,00	2.293,44	843,64	0,00	0,00	0,00	81,20	0,00	3.218,28						3.524,01
Thüringen															
Landesverband	0,00	2.066,00	421,70	0,00	0,00	0,00	45,75	0,00	2.533,45						-254,92
nachgeordnete Gebietsverbände	0,00	100,00	0,00	0,00	0,00	0,00	0,00	0,00	100,00						100,00
Gesamt	0,00	2.166,00	421,70	0,00	0,00	0,00	45,75	0,00	2.633,45						-154,92
Summe Bundesverband	15.801,05	214.473,52	228.534,44	0,00	0,00	3.163,68	14.936,33	247.539,05	724.448,07						-34.849,07
Summe Landesverbände	0,00	101.611,39	64.782,88	135.590,78	0,00	-17,50	2.108,31	37.855,15	341.931,01						98.155,87
Summe															
nachgeordnete Gebietsverbände	0,00	94.643,58	51.694,62	27.275,84	0,00	-3,78	13.847,50	369,56	187.827,32						61.477,31
Summe Gesamtparcel	15.801,05	410.728,49	345.011,94	162.865,82	0,00	3.142,40	30.892,14	285.763,76	1.254.206,40						124.784,11

WASG 2005 (Vermögensbilanz, Besitzposten)

Vermögensbilanz gemäß § 24 Abs. 6 PartG

Besitzposten	A. Anlagevermögen				B. Umlaufvermögen				C. Gesamtbesitzposten (Summe aus A und B)
	I. Sachanlagen		II. Finanzanlagen		I. Forderungen an Gliederungen	II. Forderungen aus der staatlichen Teilfinanzierung	III. Geldbestände	IV. Sonstige Vermögensgegenstände	
	1. Haus- und Grundvermögen	2. Geschäftsausstattung	1. Beteiligungen an Unternehmen	2. Sonstige Finanzanlagen					
Bundesverband	0,00	0,00	0,00	0,00	12.730,84	35.865,89	103.645,60	33.354,88	185.597,21
Baden-Württemberg									
Landesverband	0,00	0,00	0,00	0,00	2.513,98	0,00	12.756,85	400,00	15.670,83
nachgeordnete Gebietsverbände	0,00	0,00	0,00	0,00	301,39	0,00	11.492,17	-91,85	11.701,71
Gesamt	0,00	0,00	0,00	0,00	2.815,37	0,00	24.249,02	308,15	27.372,54
Bayern									
Landesverband	0,00	0,00	0,00	0,00	31,25	0,00	29.487,89	0,00	29.519,14
nachgeordnete Gebietsverbände	0,00	0,00	0,00	0,00	4.970,47	0,00	4.970,47	0,00	4.970,47
Gesamt	0,00	0,00	0,00	0,00	31,25	0,00	34.458,36	0,00	34.489,61
Berlin									
Landesverband	0,00	0,00	0,00	0,00	100,31	0,00	3.103,48	0,00	3.203,79
nachgeordnete Gebietsverbände	0,00	0,00	0,00	0,00	0,00	0,00	1.395,21	-10,00	1.385,21
Gesamt	0,00	0,00	0,00	0,00	100,31	0,00	4.498,69	-10,00	4.589,00
Brandenburg									
Landesverband	0,00	0,00	0,00	0,00	0,00	0,00	2.717,39	0,00	2.717,39
nachgeordnete Gebietsverbände	0,00	0,00	0,00	0,00	0,00	0,00	20,43	0,00	20,43
Gesamt	0,00	0,00	0,00	0,00	0,00	0,00	2.737,82	0,00	2.737,82
Bremen									
Landesverband	0,00	0,00	0,00	0,00	0,00	0,00	1.418,58	0,00	1.418,58
nachgeordnete Gebietsverbände	0,00	0,00	0,00	0,00	0,00	0,00	134,00	0,00	134,00
Gesamt	0,00	0,00	0,00	0,00	0,00	0,00	1.552,58	0,00	1.552,58
Hamburg									
Landesverband	0,00	0,00	0,00	0,00	210,00	0,00	3.886,28	0,00	4.096,28
nachgeordnete Gebietsverbände	0,00	0,00	0,00	0,00	0,00	0,00	3.563,49	0,00	3.563,49
Gesamt	0,00	0,00	0,00	0,00	210,00	0,00	7.449,77	0,00	7.659,77
Hessen									
Landesverband	0,00	0,00	0,00	0,00	11.811,92	0,00	0,00	0,00	11.811,92
nachgeordnete Gebietsverbände	0,00	0,00	0,00	0,00	0,00	0,00	8.444,06	19,18	8.463,24
Gesamt	0,00	0,00	0,00	0,00	11.811,92	0,00	8.444,06	19,18	20.275,16
Mecklenburg-Vorpommern									
Landesverband	0,00	0,00	0,00	0,00	760,87	0,00	1,37	0,00	762,24
nachgeordnete Gebietsverbände	0,00	0,00	0,00	0,00	0,00	0,00	443,38	0,00	443,38
Gesamt	0,00	0,00	0,00	0,00	760,87	0,00	444,75	0,00	1.205,62
Niedersachsen									
Landesverband	0,00	0,00	0,00	0,00	0,00	0,00	9.977,33	-45,40	9.931,93
nachgeordnete Gebietsverbände	0,00	0,00	0,00	0,00	112,56	0,00	9.959,93	0,00	10.072,49
Gesamt	0,00	0,00	0,00	0,00	112,56	0,00	19.937,26	-45,40	20.004,42

WASG 2005 (Vermögensbilanz, Besitzposten – Forts. –)

Vermögensbilanz gemäß § 24 Abs. 6 PartG (Fortsetzung)

Besitzposten	A. Anlagevermögen						B. Umlaufvermögen			C. Gesamtbesitzposten (Summe aus A und B)
	I. Sachanlagen		II. Finanzanlagen		I. Forderungen an Gliederungen	II. Forderungen aus der staatlichen Teilfinanzierung	III. Geldbestände	IV. Sonstige Vermögensgegenstände		
	1. Haus- und Grundvermögen	2. Geschäftsausstattung	1. Beteiligungen an Unternehmen	2. Sonstige Finanzanlagen						
									Euro	
Nordrhein-Westfalen										
Landesverband	0,00	0,00	0,00	0,00	0,00	90.994,00	10.062,09	1.757,88	102.813,97	
nachgeordnete Gebietsverbände	0,00	0,00	0,00	0,00	290,60	0,00	25.010,70	2.023,26	27.324,56	
Gesamt	0,00	0,00	0,00	0,00	290,60	90.994,00	35.072,79	3.781,14	130.138,53	
Rheinland-Pfalz										
Landesverband	0,00	0,00	0,00	0,00	238,26	0,00	7.960,68	4.269,00	12.467,94	
nachgeordnete Gebietsverbände	0,00	0,00	0,00	0,00	0,00	0,00	524,87	-424,37	100,50	
Gesamt	0,00	0,00	0,00	0,00	238,26	0,00	8.485,55	3.844,63	12.568,44	
Saarland										
Landesverband	0,00	0,00	0,00	0,00	0,00	0,00	2.443,56	0,00	2.443,56	
nachgeordnete Gebietsverbände	0,00	0,00	0,00	0,00	0,00	0,00	1.566,77	0,00	1.566,77	
Gesamt	0,00	0,00	0,00	0,00	0,00	0,00	4.010,33	0,00	4.010,33	
Sachsen										
Landesverband	0,00	0,00	0,00	0,00	0,00	0,00	1.235,44	0,00	1.235,44	
nachgeordnete Gebietsverbände	0,00	0,00	0,00	0,00	0,00	0,00	688,58	0,00	688,58	
Gesamt	0,00	0,00	0,00	0,00	0,00	0,00	1.924,02	0,00	1.924,02	
Sachsen-Anhalt										
Landesverband	0,00	0,00	0,00	0,00	2.040,07	0,00	-15,00	0,00	2.025,07	
nachgeordnete Gebietsverbände	0,00	0,00	0,00	0,00	0,00	0,00	205,08	-200,00	5,08	
Gesamt	0,00	0,00	0,00	0,00	2.040,07	0,00	190,08	-200,00	2.030,15	
Schleswig-Holstein										
Landesverband	0,00	0,00	0,00	0,00	0,20	0,00	3.523,81	0,00	3.524,01	
nachgeordnete Gebietsverbände	0,00	0,00	0,00	0,00	0,00	0,00	0,00	0,00	0,00	
Gesamt	0,00	0,00	0,00	0,00	0,20	0,00	3.523,81	0,00	3.524,01	
Thüringen										
Landesverband	0,00	0,00	0,00	0,00	0,00	0,00	290,10	0,00	290,10	
nachgeordnete Gebietsverbände	0,00	0,00	0,00	0,00	0,00	0,00	100,00	0,00	100,00	
Gesamt	0,00	0,00	0,00	0,00	0,00	0,00	390,10	0,00	390,10	
Summe Bundesverbände	0,00	0,00	0,00	0,00	12.730,84	35.865,89	103.645,60	33.354,88	185.597,21	
Summe Landesverbände	0,00	0,00	0,00	0,00	17.708,86	90.994,00	88.843,85	6.381,48	203.932,19	
Summe nachgeordnete Gebietsverbände	0,00	0,00	0,00	0,00	704,55	0,00	68.519,14	1.316,22	70.539,91	
Summe Gesamtpartei	0,00	0,00	0,00	0,00	31.142,25	126.859,89	261.014,59	41.052,58	460.069,31	

WASG 2005 (Vermögensbilanz, Schuldposten)

Vermögensbilanz gemäß § 24 Abs. 6 PartG (Fortsetzung)

Schuldposten	A. Rückstellungen		B. Verbindlichkeiten				C. Gesamte Schuldposten (Summe von A und B)	Reinvermögen (positiv oder negativ)	
	ii. Sonstige Rückstellungen		i. Verbindlichkeiten gegenüber Gliederungen	ii. Rückzahlungsverpflichtungen aus der staatlichen Teilfinanzierung	iii. Verbindlichkeiten gegenüber Kreditinstituten	iv. Verbindlichkeiten gegenüber sonstigen Darlehensgebern			v. Sonstige Verbindlichkeiten
	i. Pensionsverpflichtungen	Euro							
Bundesverband	0,00	0,00	18.114,88	0,00	0,00	195.500,00	6.831,40	-34.849,07	
Baden-Württemberg									
Landesverband	0,00	0,00	0,00	0,00	0,00	0,00	0,00	15.670,83	
nachgeordnete Gebietsverbände	0,00	0,00	0,00	0,00	0,00	0,00	0,00	11.701,71	
Gesamt	0,00	0,00	0,00	0,00	0,00	0,00	0,00	27.372,54	
Bayern									
Landesverband	0,00	0,00	0,00	0,00	0,00	0,00	0,00	29.519,14	
nachgeordnete Gebietsverbände	0,00	0,00	0,00	0,00	0,00	40,00	0,00	4.930,47	
Gesamt	0,00	0,00	0,00	0,00	0,00	40,00	0,00	34.449,61	
Berlin									
Landesverband	0,00	0,00	0,00	0,00	0,00	0,00	0,00	3.203,79	
nachgeordnete Gebietsverbände	0,00	0,00	0,00	0,00	0,00	54,00	0,00	1.331,21	
Gesamt	0,00	0,00	0,00	0,00	0,00	54,00	0,00	4.535,00	
Brandenburg									
Landesverband	0,00	0,00	0,00	0,00	0,00	0,00	0,00	2.717,39	
nachgeordnete Gebietsverbände	0,00	0,00	0,00	0,00	0,00	0,00	0,00	20,43	
Gesamt	0,00	0,00	0,00	0,00	0,00	0,00	0,00	2.737,82	
Bremen									
Landesverband	0,00	0,00	4,79	0,00	0,00	0,00	0,00	1.413,79	
nachgeordnete Gebietsverbände	0,00	0,00	0,00	0,00	0,00	0,00	0,00	134,00	
Gesamt	0,00	0,00	4,79	0,00	0,00	0,00	0,00	1.547,79	
Hamburg									
Landesverband	0,00	0,00	0,00	0,00	0,00	0,00	0,00	4.096,28	
nachgeordnete Gebietsverbände	0,00	0,00	0,00	0,00	0,00	180,00	0,00	3.363,49	
Gesamt	0,00	0,00	0,00	0,00	0,00	180,00	0,00	7.459,77	
Hessen									
Landesverband	0,00	0,00	0,00	0,00	0,00	0,00	0,00	11.811,92	
nachgeordnete Gebietsverbände	0,00	0,00	296,55	0,00	0,00	5.512,05	-100,00	2.754,64	
Gesamt	0,00	0,00	296,55	0,00	0,00	5.512,05	-100,00	14.566,56	
Mecklenburg-Vorpommern									
Landesverband	0,00	0,00	0,00	0,00	0,00	0,00	0,00	762,24	
nachgeordnete Gebietsverbände	0,00	0,00	0,00	0,00	0,00	0,00	0,00	443,38	
Gesamt	0,00	0,00	0,00	0,00	0,00	0,00	0,00	1.205,62	
Niedersachsen									
Landesverband	0,00	0,00	0,00	0,00	0,00	0,00	45,50	9.886,43	
nachgeordnete Gebietsverbände	0,00	0,00	0,00	0,00	0,00	1.670,00	0,00	8.402,49	
Gesamt	0,00	0,00	0,00	0,00	0,00	1.670,00	45,50	18.288,92	

WASG 2005 (Erläuterungen)

Gesonderte Ausweise und Erläuterungen**A. Zuwendungen (eingezahlte Mitglieds- oder Mandatsträgerbeiträge oder rechtmäßig erlangte Spenden) natürlicher Personen (§ 24 Abs. 8 i. V. m. § 18 Abs. 3 Satz 1 Nr. 3 PartG)**

Summe der Zuwendungen natürlicher Personen
(Einnahmenrechnung, Spalte 1 + Spalte 2 + Spalte 3) 943.769,94 EUR

abzüglich
Summe der Zuwendungen natürlicher Personen,
soweit sie den Betrag von 3.300 € übersteigen 8.093,90 EUR

abzüglich
nicht zweifelsfrei zuzuordnender Zuwendungen
(z.B. Bagatellspenden aus „Tellersammlungen“ und
gemäß § 25 Abs. 2 Nr. 6 zulässige „anonyme“ Spenden) 73.365,71 EUR

Summe der Zuwendungen im Sinne
von § 18 Abs. 3 Satz 1 Nr. 3 PartG 862.310,33 EUR

B Ausweis der Spenden und Mandatsträgerbeiträge an die Partei oder einen oder mehrere ihrer Gebietsverbände, deren Gesamtwert im Rechnungsjahr 10.000 € übersteigt (§ 25 Abs. 3 PartG)

Dem Bundesverband der Partei oder einer oder mehrerer ihrer Gebietsverbände sind keine Spenden und Mandatsträgerbeiträge zugewandt worden, deren Gesamtwert im Rechnungsjahr 10.000 € übersteigt. Ein entsprechender Ausweis entfällt daher.

C. Anzahl der Mitglieder zum 31. Dezember des Rechnungsjahres (§ 24 Abs. 10 PartG)

Am 31. Dezember des Rechnungsjahres waren 12.760 Personen Mitglieder der Partei.

WASG 2005 (Erläuterungen – Forts. –)

D. Politischen Jugendorganisationen zweckgebunden zugewandte öffentliche Zuschüsse (§ 24 Abs. 12 PartG)

Ein entsprechender nachrichtlicher Ausweis entfällt.

E. Erläuterungen

Erläuterungen zur Rechnungslegung allgemein

Mit dem vorliegenden Rechenschaftsbericht für das Jahr 2005 gibt der Vorstand der Partei nach den Vorschriften des Gesetzes über die politischen Parteien (Parteiengesetz – PartG) in der Fassung der Bekanntmachung vom 31. Januar 1994 (BGBl I, S. 149), zuletzt geändert durch das Neunte Gesetz zur Änderung des Parteiengesetzes vom 22. Dezember 2004 (BGBl I, S. 3673), wahrheitsgemäß und nach bestem Wissen und Gewissen öffentlich Rechenschaft über die Herkunft und die Verwendung der Mittel sowie über das Vermögen der Partei zum Ende des Kalenderjahres (Rechnungsjahres).

Dem Rechenschaftsbericht ist gemäß § 24 Abs. 9 PartG eine Zusammenfassung vorangestellt.

In dem Rechenschaftsbericht der Gesamtpartei sind gemäß § 24 Abs. 3 Satz 1 PartG die Rechenschaftsberichte jeweils getrennt nach Bundesverband und Landesverband sowie die Rechenschaftsberichte der nachgeordneten Gebietsverbände je Landesverband aufgenommen worden. Die Landesverbände und die ihnen nachgeordneten Gebietsverbände haben gemäß § 24 Abs. 3 Satz 2 PartG ihren Rechenschaftsberichten eine lückenlose Aufstellung aller Zuwendungen je Zuwender mit Namen und Anschrift beigefügt. Der Bundesverband hat diese Aufstellungen zur Ermittlung der jährlichen Gesamthöhe der Zuwendungen je Zuwender zusammengefasst.

Sach-, Werk- und Dienstleistungen, die die Mitglieder außerhalb eines Geschäftsbetriebes üblicherweise unentgeltlich zur Verfügung stellen, sind gemäß § 26 Abs. 4 Satz 2 PartG als Einnahmen unberücksichtigt geblieben.

Von der in § 28 Abs. 1 PartG eingeräumten Möglichkeit, in der Vermögensbilanz allein Vermögensgegenstände mit einem Anschaffungswert von im Einzelfall mehr als 5.000 € (inklusive Umsatzsteuer) aufzuführen, ist Gebrauch gemacht worden.

Im Übrigen sind alle Einnahmen, Ausgaben und Vermögenswerte vollständig in den Rechenschaftsbericht aufgenommen.

Von der in § 28 Abs. 3 PartG Gliederungen unterhalb der Landesverbände eingeräumten Möglichkeit, Einnahmen und Ausgaben im Jahr des Zu- beziehungsweise Abflusses zu verbuchen, auch wenn die jeweiligen Forderungen beziehungsweise Verbindlichkeiten bereits im Vorjahr entstanden sind, ist kein Gebrauch gemacht worden.

WASG 2005 (Erläuterungen – Forts. –)

Vermögensgegenstände sind gemäß § 28 Abs. 2 Satz 1 PartG mit den Anschaffungs- und Herstellungskosten vermindert um planmäßige Abschreibungen angesetzt worden. Im Bereich des Haus- und Grundvermögens sind gemäß § 28 Abs. 2 Satz 2 PartG keine planmäßigen Abschreibungen erfolgt.

Im Übrigen wurden die handelsrechtlichen Vorschriften über die Rechnungslegung, insbesondere zu Ansatz und Bewertung von Vermögensgegenständen, beachtet, soweit sie gemäß § 24 Abs. 2 PartG entsprechend gelten.

II. Erläuterungen zur Vermögensbilanz

1. Auflistung der Beteiligungen an Unternehmen nach § 24 Abs. 6 Nr. 1 A. II. 1 PartG sowie deren im Jahresabschluss aufgeführten unmittelbaren und mittelbaren Beteiligungen (§ 24 Abs. 7 Nr. 1 PartG)

Die Partei verfügt über keine Beteiligungen im Sinne von § 24 Abs. 7 Nr. 1 letzter Satz PartG. Ein entsprechender Ausweis entfällt daher.

2. Benennung der Hauptprodukte von Medienunternehmen, soweit Beteiligungen an diesen bestehen (§ 24 Abs. 7 Nr. 2 PartG)

Es bestehen keine Beteiligungen der Partei an Medienunternehmen. Ein entsprechender Ausweis entfällt daher.

3. Bewertung des Haus- und Grundvermögens und der Beteiligungen an Unternehmen nach dem Bewertungsgesetz (§ 24 Abs. 7 Nr. 3 PartG)

Die Partei verfügt über kein Haus- und Grundvermögen/keine Beteiligungen an Unternehmen.

WASG 2005 (Erläuterungen – Forts. –)

III. Erläuterungen der Sonstigen Einnahmen**1. Aufgliederung und Erläuterung der Sonstigen Einnahmen, die bei einer der in § 24 Abs. 3 PartG aufgeführten Gliederungen mehr als 2 vom Hundert der Summe der Einnahmen nach § 24 Abs. 4 Nr. 1 bis 6 PartG ausmachen (§ 27 Abs. 2 Satz 1 PartG)**Landesverband
Nordrhein-Westfalen:Unkostenbeitrag der Delegierten zu den Landesparteitagen 3.305,55 EURGesamt: 3.305,55 EUR**2. Offenlegung von Sonstigen Einnahmen, die im Einzelfall die Summe von 10.000 € übersteigen (§ 27 Abs. 2 Satz 2 PartG)**

In der Einnahmenrechnung sind unter der Position „Sonstige Einnahmen“ keine Einnahmen enthalten, die im Einzelfall die Summe von 10.000 € übersteigen. Ein entsprechender Ausweis entfällt daher.

3. Verzeichnis der Erbschaften und Vermächtnisse, deren Gesamtwert 10.000 € übersteigt (§ 27 Abs. 2 Satz 3 PartG)


Die Partei hat im Rechnungsjahr keine Erbschaften oder Vermächtnisse erhalten, deren Gesamtwert 10.000 € übersteigt. Ein entsprechender Ausweis entfällt daher.

WASG 2005 (Erläuterungen – Forts. –)

IV. Sonstige Erläuterungen

Die staatlichen Mittel auf den Ebenen des Bundesverbandes sowie des Landesverband Nordrhein-Westfalen wurden auf Grundlage der „Festsetzung der staatlichen Mittel für das Jahr 2005 und Gewährung der Abschlagszahlung für das Jahr 2006 (§§ 19a, 20 Parteigesetz)“ vom 8. Februar 2006 in den Rechenschaftsbericht eingestellt.

Fürth, 06. Dezember 2006



Thomas Händel
- Bundesschatzmeister -
(Als gemäß § 23 Abs. 1 Satz 6 PartG
zuständiges Vorstandsmitglied)

WASG 2005 (Erläuterungen, Prüfungsvermerk)

Prüfungsvermerk gemäß § 30 PartG

Wir haben den Rechenschaftsbericht der „Arbeit & soziale Gerechtigkeit – Die Wahlalternative (WASG)“ – für das Kalenderjahr 2005 in dem gesetzlich vorgeschriebenen Umfang geprüft. Dieser Rechenschaftsbericht der Gesamtpartei setzt sich aus den Rechenschaftsberichten der Bundespartei, von sechzehn Landesverbänden und der ihnen nachgeordneten Gebietsverbänden zusammen.

Unsere Prüfung hat sich gemäß § 29 Absatz 1 PartG auf die Angaben in den Rechenschaftsberichten und die Buchführungen der Bundespartei, der Landesverbände und der insbesondere nach regionalen und größenmäßigen Gesichtspunkten von uns ausgewählten und nachfolgend genannten elf nachgeordneten Gebietsverbänden beschränkt:

Niedersachsen:	KV Hannover
Baden-Württemberg:	KV Heilbronn
Hamburg:	KV HH-Harburg
Bayern:	KV Augsburg
Bayern:	KV Nürnberg/Mfr.
Bayern:	KV München
Berlin:	KV Neukölln
Hessen:	KV Lahn-Dill
Nordrhein-Westfalen:	KV Rhein-Sieg-Kreis
Nordrhein-Westfalen:	KV Essen
Rheinland-Pfalz:	KV Altenkirchen

Die Angaben in den Rechenschaftsberichten der übrigen nachgeordneten Gebietsverbände haben wir ebenso wenig geprüft wie die vollständige Erfassung aller Gebietsverbände. Die Zusammenfügung der Rechenschaftsberichte der Gebietsverbände zu dem Rechenschaftsbericht der Gesamtpartei wurde von uns nur auf formale und rechnerische Richtigkeit geprüft.

Die Buchführung und die Aufstellung der Rechenschaftsberichte der Bundespartei, der Landesverbände und der nachgeordneten Gebietsverbände nach den Vorschriften des Parteiengesetzes liegen in der Verantwortung der jeweiligen Vorstände. Der Rechenschaftsbericht der Gesamtpartei wurde von einem vom Parteitag gewählten für die Finanzangelegenheiten zuständigen Vorstandsmitglied des Bundesvorstands zusammengefügt und unterzeichnet. Unsere Aufgabe ist es, auf der Grundlage der von uns in dem beschriebenen Umfang durchgeführten Prüfung eine Beurteilung über den Rechenschaftsbericht abzugeben.

Wir haben unsere Prüfung der Angaben in den oben genannten Rechenschaftsberichten nach § 29 PartG, d.h. mit der im folgenden Absatz geschilderten Begrenzung, in entsprechender Anwendung der vom Institut der Wirtschaftsprüfer (IDW) festgestellten deutschen Grundsätze ordnungsmäßiger Abschlussprüfung vorgenommen. Danach ist die Prüfung der Angaben in den Rechenschaftsberichten so zu planen und durchzuführen, dass Unrichtigkeiten und Verstöße gegen die gesetzlichen Vorschriften mit hinreichender Sicherheit erkannt werden. Bei der Festlegung der Prüfungshandlungen werden die Kenntnisse über das wirtschaftliche und rechtliche Umfeld sowie die Erwartungen über mögliche Fehler berücksichtigt. Im Rahmen der Prüfung werden die Wirksamkeit des jeweiligen rechnungslegungsbezogenen internen Kontrollsystems sowie Nachweise für die Angaben in der jeweiligen Buchführung und in den oben genannten Rechenschaftsberichten überwiegend auf der Basis von Stichproben beurteilt.

WASG 2005 (Erläuterungen, Prüfungsvermerk – Forts. –)


Die Prüfung umfasst die Beurteilung der angewandten Grundsätze zur Rechnungslegung und der wesentlichen Einschätzungen des jeweiligen Vorstands sowie die Würdigung der Gesamtdarstellung des jeweiligen Rechenschaftsberichts. Wir sind der Auffassung, dass unsere Prüfung eine hinreichend sichere Grundlage für unsere Beurteilung der in die Prüfung einbezogenen Angaben in den Rechenschaftsberichten bildet.

Aufgrund der gesetzlichen Vorschriften, wonach lediglich Teile der Rechnungslegung der Gesamtpartei Gegenstand unserer Prüfung waren, gilt unser folgendes Urteil über den Rechenschaftsbericht der Gesamtpartei auch nur insoweit:

Nach unserer pflichtgemäßen Prüfung aufgrund der Bücher und Schriften der Partei sowie der von den Vorständen erteilten Aufklärungen und Nachweise entspricht der Rechenschaftsbericht in dem geprüften Umfang (§ 29 Abs. 1 PartG) den Vorschriften des Parteiengesetzes.

Offenbach / M., den 06. Dezember 2006

DEWISA GmbH
Wirtschaftsprüfungsgesellschaft
Steuerberatungsgesellschaft



Johannes K. Sauer
Wirtschaftsprüfer

GRAUE 2005 (Zusammenfassung)

DIE GRAUEN – Graue Panther – GRAUERechenschaftsbericht für das Jahr 2005
gemäß §§ 23 ff. Parteiengesetz (PartG)**Zusammenfassung gemäß § 24 Abs. 9 PartG**

Einnahmen- und Ausgabenrechnung	Berichtsjahr		Vorjahr	
	€	%	€	%
<u>Einnahmen der Gesamtpartei</u>				
1. Mitgliedsbeiträge	52.752,88	1,13%	54.311,40	1,51%
2. Mandatsträgerbeiträge und ähnliche regelmäßige Beiträge	0,00	0,00%	0,00	0,00%
3. Spenden von natürlichen Personen	3.381.209,50	72,36%	3.068.066,62	85,48%
4. Spenden von juristischen Personen	5.000,00	0,11%	0,00	0,00%
5. Einnahmen aus Unternehmenstätigkeit und Beteiligungen	0,00	0,00%	0,00	0,00%
6. Einnahmen aus sonstigem Vermögen	20.345,81	0,44%	9.670,25	0,27%
7. Einnahmen aus Veranstaltungen, Vertrieb von Druckschriften und Veröffentlichungen und sonstiger mit Einnahmen verbundener Tätigkeit	0,00	0,00%	0,00	0,00%
8. staatliche Mittel	1.213.410,84	25,97%	457.287,19	12,74%
9. sonstige Einnahmen	4,24	0,00%	0,02	0,00%
Summe	4.672.723,27	100,00%	3.589.335,48 €	100,00%
<u>Ausgaben der Gesamtpartei</u>				
1. Personalausgaben	70.015,39	1,83%	55.118,15	1,53%
2. Sachausgaben				
a. des laufenden Geschäftsbetriebs	163.020,45	4,26%	109.315,61	3,03%
b. für allgemeine politische Arbeit	3.440.441,81	89,97%	3.316.797,43	91,85%
c. für Wahlkämpfe	147.207,91	3,85%	121.180,94	3,36%
d. Ausgaben für die Vermögensverwaltung einschließlich hieraus sich ergebender Zinsen	0,00	0,00%	8.784,01	0,24%
e. sonstige Zinsen	3.506,06	0,09%	0,00	0,00%
f. sonstige Ausgaben	0,00	0,00%	0,02	0,00%
Summe	3.824.191,62	100,00%	3.611.196,16	100,00%
<u>Überschuss (+) oder Defizit (-)</u>	848.531,65		-21.860,68	

GRAUE 2005 (Zusammenfassung – Forts. –)

Zusammenfassung gemäß § 24 Abs. 9 PartG (Fortsetzung)

Vermögensbilanz	Berichtsjahr €	Vorjahr €
Besitzposten der Gesamtpartei		
A. ANLAGEVERMÖGEN		
I. Sachanlagen		
1. Haus- und Grundvermögen	0,00	0,00
2. Geschäftsstellenausstattung	11.846,87	9.985,34
II. Finanzanlagen		
1. Beteiligung an Unternehmen	25.600,00	25.600,00
2. Sonstige Finanzanlagen	370.000,00	185.000,00
B. UMLAUFVERMÖGEN		
I. Forderungen aus der staatlichen Teilfinanzierung	398.197,56	0,00
II. Geldbestände	216.767,89	48.574,71
III. sonstige Vermögensgegenstände	51.296,40	29.674,56
Summe	1.073.708,72	298.834,61
Schuldposten der Gesamtpartei		
A. RÜCKSTELLUNGEN		
I. Pensionsverpflichtungen	0,00	0,00
II. sonstige Rückstellungen	0,00	0,00
B. VERBINDLICHKEITEN		
I. Rückzahlungsverpflichtungen aus der staatlichen Teilfinanzierung	0,00	0,00
II. Verbindlichkeiten gegenüber Kreditinstituten	0,00	612,02
III. Verbindlichkeiten gegenüber sonstigen Darlehensgebern	52.494,32	49.867,91
IV. Sonstige Verbindlichkeiten	13.828,20	89.500,13
Summe	66.322,52	139.980,06
Reinvermögen der Gesamtpartei	1.007.386,20	158.854,55

GRAUE 2005 (Zusammenfassung – Forts. –)

Zusammenfassung gemäß § 24 Abs. 9 PartG (Fortsetzung)**Gesamteinnahmen, Gesamtausgaben, Überschüsse oder Defizite sowie Reinvermögen der drei Gliederungsebenen Bundesverband, Landesverbände und der ihnen nachgeordneten Gebietsverbände**

	Gesamteinnahmen		Gesamtausgaben		Überschüsse (+) oder Defizite (-)	
	Berichtsjahr €	Vorjahr €	Berichtsjahr €	Vorjahr €	Berichtsjahr €	Vorjahr €
Bundesverband	4.393.720,50	3.428.150,26	3.611.366,86	3.380.740,28	782.353,64	47.409,98
Landesverband	223.502,81	117.813,13	164.618,94	135.003,10	58.883,87	-17.189,97
nachgeordnete Gebietsverbände	58.919,64	52.663,23	51.625,50	104.743,92	7.294,14	-52.080,69
Summe einschließlich innerparteilicher Zuschüsse	4.676.142,95	3.598.626,62	3.827.611,30	3.620.487,30	848.531,65	-21.860,68
innerparteiliche Zuschüsse	3.419,68	9.291,14	3.419,68	9.291,14	0,00	0,00
Summe ohne innerparteiliche Zuschüsse	4.672.723,27	3.589.335,48	3.824.191,62	3.611.196,16	848.531,65	-21.860,68

	Reinvermögen	
	Berichtsjahr €	Vorjahr €
Bundesverband	942.217,49	159.863,85
Landesverband	60.484,78	1.600,91
nachgeordnete Gebietsverbände	4.683,93	-2.610,21
Summe	1.007.386,20	158.854,55

GRAUE 2005 (Einnahmerechnung)

Einnahmerechnung gemäß § 24 Abs. 4 PartG

Einnahmen	1	2	3	4	5	6	7	8	9	10	11
	Mitglieds- beiträge	Mandats- träger- beiträge und ähnliche regelmäßige Beiträge	Spenden von natürlichen Personen	Spenden von juristischen Personen	Einnahmen aus Unternehmens- tätigkeit und Beteiligungen	Einnahmen aus sonstigem Vermögen	Einnahmen aus Veranstaltungen, Vertrieb von Druck- schriften und Ver- öffentlichungen und sonstiger mit Einnahmen verbun- dener Tätigkeit	staatliche Mittel	sonstige Einnahmen	Zuschüsse von Gliederungen	Gesamt- einnahmen nach den Nummern 1 bis 10
	€	€	€	€	€	€	€	€	€	€	€
Bundesverband	17.695,18	0,00	3.296.166,10	0,00	0,00	20.319,16	0,00	1.059.540,06	0,00	0,00	4.393.720,50
LV-Baden-Württemberg	3.206,87	0,00	3.874,20	0,00	0,00	0,00	0,00	9.312,95	0,00	1.181,06	17.575,08
nachgeordnete Gebietsverbände	1.707,70	0,00	7.802,91	0,00	0,00	0,00	0,00	5.243,74	0,36	0,00	14.754,71
Gesamt	4.914,57	0,00	11.677,11	0,00	0,00	0,00	0,00	14.556,69	0,36	1.181,06	32.329,79
LV-Bayern	2.452,01	0,00	332,55	0,00	0,00	0,00	0,00	6.994,54	0,00	0,00	9.779,10
nachgeordnete Gebietsverbände	0,00	0,00	0,00	0,00	0,00	0,00	0,00	0,00	0,00	0,00	0,00
Gesamt	2.452,01	0,00	332,55	0,00	0,00	0,00	0,00	6.994,54	0,00	0,00	9.779,10
LV-Berlin	3.569,66	0,00	701,92	5.000,00	0,00	0,00	0,00	26.809,15	0,00	0,00	36.080,73
nachgeordnete Gebietsverbände	391,20	0,00	1.428,80	0,00	0,00	0,00	0,00	500,00	0,00	2.238,62	4.558,62
Gesamt	3.960,86	0,00	2.130,72	5.000,00	0,00	0,00	0,00	27.309,15	0,00	2.238,62	40.639,35
LV-Brandenburg	749,29	0,00	6.114,39	0,00	0,00	0,00	0,00	4.380,97	0,00	0,00	11.244,65
nachgeordnete Gebietsverbände	0,00	0,00	0,00	0,00	0,00	0,00	0,00	0,00	0,00	0,00	0,00
Gesamt	749,29	0,00	6.114,39	0,00	0,00	0,00	0,00	4.380,97	0,00	0,00	11.244,65
LV-Bremen	666,38	0,00	1.490,58	0,00	0,00	0,00	0,00	2.265,85	0,00	0,00	4.422,81
nachgeordnete Gebietsverbände	0,00	0,00	0,00	0,00	0,00	0,00	0,00	0,00	0,00	0,00	0,00
Gesamt	666,38	0,00	1.490,58	0,00	0,00	0,00	0,00	2.265,85	0,00	0,00	4.422,81
LV-Hamburg	643,71	0,00	216,08	0,00	0,00	0,00	0,00	9.902,25	0,00	0,00	10.762,04
nachgeordnete Gebietsverbände	0,00	0,00	0,00	0,00	0,00	0,00	0,00	0,00	0,00	0,00	0,00
Gesamt	643,71	0,00	216,08	0,00	0,00	0,00	0,00	9.902,25	0,00	0,00	10.762,04
LV-Hessen	216,46	0,00	3.665,60	0,00	0,00	0,00	0,00	11.529,20	0,00	0,00	15.411,26
nachgeordnete Gebietsverbände	109,39	0,00	0,00	0,00	0,00	0,00	0,00	500,00	0,00	0,00	609,39
Gesamt	325,85	0,00	3.665,60	0,00	0,00	0,00	0,00	12.029,20	0,00	0,00	16.020,65
LV-Mecklenb.-Vorpommern	356,72	0,00	144,40	0,00	0,00	0,00	0,00	2.174,03	0,00	0,00	2.675,15
nachgeordnete Gebietsverbände	0,00	0,00	4.380,64	0,00	0,00	0,00	0,00	0,00	0,00	0,00	4.380,64
Gesamt	356,72	0,00	4.525,04	0,00	0,00	0,00	0,00	2.174,03	0,00	0,00	7.055,79

Einnahmerechnung gemäß § 24 Abs. 4 PartG

Einnahmen	1	2	3	4	5	6	7	8	9	10	11
	Mitgliedsbeiträge	Mandatsträgerbeiträge und ähnliche regelmäßige Beiträge	Spenden von natürlichen Personen	Spenden von juristischen Personen	Einnahmen aus Unternehmens-tätigkeit und Beteiligungen	Einnahmen aus sonstigem Vermögen	Einnahmen aus Veranstaltungen, Vertrieb von Druckschriften und Veröffentlichungen und sonstiger mit Einnahmen verbundener Tätigkeit	staatliche Mittel	sonstige Einnahmen	Zuschüsse von Gliederungen	Gesamteinnahmen nach den Nummern 1 bis 10
	€	€	€	€	€	€	€	€	€	€	€
LV-Niedersachsen	2.629,52	0,00	2.124,55	0,00	0,00	0,00	0,00	7.747,49	0,00	0,00	12.501,56
nachgeordnete Gebietsverbände	820,26	0,00	13.297,50	0,00	0,00	7,55	0,00	3.477,90	3,88	0,00	17.607,09
Gesamt	3.449,78	0,00	15.422,05	0,00	0,00	7,55	0,00	11.225,39	3,88	0,00	30.108,65
LV-Nordrhein-Westfalen	10.074,75	0,00	8.297,58	0,00	0,00	0,00	0,00	21.401,34	0,00	0,00	39.773,67
nachgeordnete Gebietsverbände	1.495,08	0,00	4.714,41	0,00	0,00	0,00	0,00	4.880,00	0,00	0,00	11.089,49
Gesamt	11.569,83	0,00	13.011,99	0,00	0,00	0,00	0,00	26.281,34	0,00	0,00	50.863,16
LV-Rheinland-Pfalz	501,81	0,00	1.290,78	0,00	0,00	0,00	0,00	7.136,17	0,00	0,00	8.928,76
nachgeordnete Gebietsverbände	0,00	0,00	0,00	0,00	0,00	0,00	0,00	0,00	0,00	0,00	0,00
Gesamt	501,81	0,00	1.290,78	0,00	0,00	0,00	0,00	7.136,17	0,00	0,00	8.928,76
LV-Saarland	504,50	0,00	3.659,85	0,00	0,00	0,00	0,00	8.747,66	0,00	0,00	12.912,01
nachgeordnete Gebietsverbände	504,89	0,00	133,00	0,00	0,00	0,00	0,00	0,00	0,00	0,00	637,89
Gesamt	1.009,39	0,00	3.792,85	0,00	0,00	0,00	0,00	8.747,66	0,00	0,00	13.549,90
LV-Sachsen	1.276,43	0,00	1.666,81	0,00	0,00	12,96	0,00	6.890,52	0,00	0,00	9.846,72
nachgeordnete Gebietsverbände	0,00	0,00	0,00	0,00	0,00	0,00	0,00	0,00	0,00	0,00	0,00
Gesamt	1.276,43	0,00	1.666,81	0,00	0,00	12,96	0,00	6.890,52	0,00	0,00	9.846,72
LV-Sachsen-Anhalt	616,00	0,00	4.898,21	0,00	0,00	0,00	0,00	4.612,23	0,00	0,00	10.126,44
nachgeordnete Gebietsverbände	0,00	0,00	3.096,62	0,00	0,00	0,00	0,00	0,00	0,00	0,00	3.096,62
Gesamt	616,00	0,00	7.994,83	0,00	0,00	0,00	0,00	4.612,23	0,00	0,00	13.223,06
LV-Schleswig-Holstein	1.760,99	0,00	2.036,45	0,00	0,00	0,00	0,00	5.275,32	0,00	0,00	9.072,76
nachgeordnete Gebietsverbände	425,50	0,00	1.553,55	0,00	0,00	6,14	0,00	200,00	0,00	0,00	2.185,19
Gesamt	2.186,49	0,00	3.590,00	0,00	0,00	6,14	0,00	5.475,32	0,00	0,00	11.257,95
LV-Thüringen	378,58	0,00	8.122,02	0,00	0,00	0,00	0,00	3.889,47	0,00	0,00	12.390,07
nachgeordnete Gebietsverbände	0,00	0,00	0,00	0,00	0,00	0,00	0,00	0,00	0,00	0,00	0,00
Gesamt	378,58	0,00	8.122,02	0,00	0,00	0,00	0,00	3.889,47	0,00	0,00	12.390,07
LANDESVERBÄNDE	29.603,68	0,00	48.635,97	5.000,00	0,00	12,96	0,00	139.069,14	0,00	1.181,06	223.502,81
GEBIETSVERBÄNDE	5.454,02	0,00	36.407,43	0,00	0,00	13,69	0,00	14.801,64	4,24	2.238,62	58.919,64
GESAMTPARTEI	52.752,88	0,00	3.381.209,50	5.000,00	0,00	20.345,81	0,00	1.213.410,84	4,24	3.419,68	4.676.142,95

GRAUE 2005 (Ausgaberechnung)

Ausgabenrechnung gemäß § 24 Abs. 5 PartG

Ausgaben	1. Personalausgaben						2. Sachausgaben						3. Zuschüsse an Gliederungen	4. Gesamtausgaben nach den Nummern 1 bis 3	Überschuss (+) oder Defizit (-)
	a. des laufenden Geschäftsbetriebes		b. für allgemeine politische Arbeit		c. für Wahlkämpfe		d. für die Vermögensverwaltung einschließlich sich hieraus ergebender Zinsen		e. sonstige Zinsen		f. sonstige Ausgaben				
	€	€	€	€	€	€	€	€	€	€	€	€			
Bundesverband	70.015,39	118.614,68	3.373.022,25	47.488,03	0,00	2.226,51	0,00	0,00	0,00	0,00	0,00	0,00	3.611.366,86	782.353,64	
LV-Baden-Württemberg	0,00	4.132,99	4.399,55	7.437,77	0,00	15,94	0,00	0,00	0,00	0,00	0,00	0,00	15.986,25	1.588,83	
nachgeordnete Gebietsverbände	0,00	4.359,26	3.337,86	2.179,01	0,00	238,01	0,00	0,00	0,00	0,00	0,00	1.181,06	11.295,20	3.459,51	
Gesamt	0,00	8.492,25	7.737,41	9.616,78	0,00	253,95	0,00	0,00	0,00	0,00	0,00	1.181,06	27.281,45	5.048,34	
LV-Bayern	0,00	55,55	379,55	4.117,37	0,00	24,91	0,00	0,00	0,00	0,00	0,00	0,00	4.577,38	5.201,72	
nachgeordnete Gebietsverbände	0,00	0,00	117,29	0,00	0,00	29,16	0,00	0,00	0,00	0,00	0,00	0,00	146,45	-146,45	
Gesamt	0,00	55,55	496,84	4.117,37	0,00	54,07	0,00	0,00	0,00	0,00	0,00	0,00	4.723,83	5.055,27	
LV-Berlin	0,00	10.338,45	7.117,49	3.822,47	0,00	0,00	0,00	0,00	0,00	0,00	0,00	2.238,62	23.517,03	12.563,70	
nachgeordnete Gebietsverbände	0,00	138,57	994,05	476,12	0,00	9,85	0,00	0,00	0,00	0,00	0,00	0,00	1.618,59	2.940,03	
Gesamt	0,00	10.477,02	8.111,54	4.298,59	0,00	9,85	0,00	0,00	0,00	0,00	0,00	2.238,62	25.135,62	15.503,73	
LV-Brandenburg	0,00	5,25	2.526,18	8.249,79	0,00	7,90	0,00	0,00	0,00	0,00	0,00	0,00	10.789,12	455,53	
nachgeordnete Gebietsverbände	0,00	0,00	0,00	0,00	0,00	3,20	0,00	0,00	0,00	0,00	0,00	0,00	3,20	-3,20	
Gesamt	0,00	5,25	2.526,18	8.249,79	0,00	11,10	0,00	0,00	0,00	0,00	0,00	0,00	10.792,32	452,33	
LV-Bremen	0,00	149,99	3.868,11	0,00	0,00	0,00	0,00	0,00	0,00	0,00	0,00	0,00	4.018,10	404,71	
nachgeordnete Gebietsverbände	0,00	0,00	0,00	0,00	0,00	0,00	0,00	0,00	0,00	0,00	0,00	0,00	0,00	0,00	
Gesamt	0,00	149,99	3.868,11	0,00	0,00	0,00	0,00	0,00	0,00	0,00	0,00	0,00	4.018,10	404,71	
LV-Hamburg	0,00	725,23	3.147,38	5.521,74	0,00	36,12	0,00	0,00	0,00	0,00	0,00	0,00	9.430,47	1.331,57	
nachgeordnete Gebietsverbände	0,00	0,00	0,00	0,00	0,00	0,00	0,00	0,00	0,00	0,00	0,00	0,00	0,00	0,00	
Gesamt	0,00	725,23	3.147,38	5.521,74	0,00	36,12	0,00	0,00	0,00	0,00	0,00	0,00	9.430,47	1.331,57	
LV-Hessen	0,00	709,59	4.390,81	6.570,15	0,00	67,64	0,00	0,00	0,00	0,00	0,00	0,00	11.738,19	3.673,07	
nachgeordnete Gebietsverbände	0,00	110,31	384,00	216,38	0,00	54,38	0,00	0,00	0,00	0,00	0,00	0,00	765,07	-155,68	
Gesamt	0,00	819,90	4.774,81	6.786,53	0,00	122,02	0,00	0,00	0,00	0,00	0,00	0,00	12.503,26	3.517,39	
LV-Mecklenburg-Vorpommern	0,00	138,28	320,03	1.352,62	0,00	8,20	0,00	0,00	0,00	0,00	0,00	0,00	1.819,13	856,02	
nachgeordnete Gebietsverbände	0,00	39,50	4.130,64	98,16	0,00	36,00	0,00	0,00	0,00	0,00	0,00	0,00	4.304,30	76,34	
Gesamt	0,00	177,78	4.450,67	1.450,78	0,00	44,20	0,00	0,00	0,00	0,00	0,00	0,00	6.123,43	932,36	

GRAUE 2005 (Ausgaberechnung – Forts. –)

Ausgabenrechnung gemäß § 24 Abs. 5 PartG

	2. Sachausgaben						3. Zuschüsse an Gliederungen	4. Gesamtausgaben nach den Nummern 1 bis 3	Überschuss (+) oder Defizit (-)
	1. Personalausgaben		2. Sachausgaben						
	a.	b.	c.	d.	e.	f.			
	des laufenden Geschäftsbetriebes	für allgemeine politische Arbeit	für Wahlkämpfe	für die Vermögensverwaltung einschließlich sich hieraus ergebender Zinsen	sonstige Zinsen	sonstige Ausgaben			
	€	€	€	€	€	€	€	€	
LV-Niedersachsen	0,00	623,21	3.946,25	6.349,58	0,00	142,45	0,00	11.061,49	1.440,07
nachgeordnete Gebietsverbände	0,00	13.348,55	1.268,00	1.345,17	0,00	158,65	0,00	16.120,37	1.486,72
Gesamt	0,00	13.971,76	5.214,25	7.694,75	0,00	301,10	0,00	27.181,86	2.926,79
LV-Nordrhein-Westfalen	0,00	5.608,52	5.499,29	18.993,05	0,00	0,00	0,00	30.100,86	9.672,81
nachgeordnete Gebietsverbände	0,00	463,73	2.066,05	8.828,69	0,00	197,72	0,00	11.556,19	-466,70
Gesamt	0,00	6.072,25	7.565,34	27.821,74	0,00	197,72	0,00	41.657,05	9.206,11
LV-Rheinland-Pfalz	0,00	535,84	961,68	2.612,29	0,00	0,00	0,00	4.109,81	4.818,95
nachgeordnete Gebietsverbände	0,00	0,00	0,00	0,00	0,00	0,00	0,00	0,00	0,00
Gesamt	0,00	535,84	961,68	2.612,29	0,00	0,00	0,00	4.109,81	4.818,95
LV-Saarland	0,00	658,29	2.217,88	5.245,88	0,00	3,90	0,00	8.125,95	4.786,06
nachgeordnete Gebietsverbände	0,00	376,63	209,76	0,00	0,00	0,00	0,00	586,39	51,50
Gesamt	0,00	1.034,92	2.427,64	5.245,88	0,00	3,90	0,00	8.712,34	4.837,56
LV-Sachsen	0,00	304,40	1.191,42	2.769,34	0,00	0,00	0,00	4.265,16	5.581,56
nachgeordnete Gebietsverbände	0,00	0,00	0,00	0,00	0,00	0,00	0,00	0,00	0,00
Gesamt	0,00	304,40	1.191,42	2.769,34	0,00	0,00	0,00	4.265,16	5.581,56
LV-Sachsen-Anhalt	0,00	122,30	975,08	4.716,90	0,00	65,82	0,00	5.880,10	4.246,34
nachgeordnete Gebietsverbände	0,00	67,66	3.071,79	0,00	0,00	7,55	0,00	3.147,00	-50,38
Gesamt	0,00	189,96	4.046,87	4.716,90	0,00	73,37	0,00	9.027,10	4.195,96
LV-Schleswig-Holstein	0,00	760,33	2.788,39	4.167,28	0,00	76,50	0,00	7.792,50	1.280,26
nachgeordnete Gebietsverbände	0,00	280,72	1.355,32	358,30	0,00	88,40	0,00	2.082,74	102,45
Gesamt	0,00	1.041,05	4.143,71	4.525,58	0,00	164,90	0,00	9.875,24	1.382,71
LV-Thüringen	0,00	352,62	6.755,71	4.291,82	0,00	7,25	0,00	11.407,40	982,67
nachgeordnete Gebietsverbände	0,00	0,00	0,00	0,00	0,00	0,00	0,00	0,00	0,00
Gesamt	0,00	352,62	6.755,71	4.291,82	0,00	7,25	0,00	11.407,40	982,67
LANDESVERBÄNDE	0,00	25.220,84	50.484,80	86.218,05	0,00	456,63	0,00	164.618,94	58.883,87
GEBIETSVERBÄNDE	0,00	19.184,93	16.934,76	13.501,83	0,00	822,92	0,00	51.625,50	7.294,14
GESAMTPARTEI	70.015,39	163.020,45	3.440.441,81	147.207,91	0,00	3.506,06	0,00	3.827.611,30	848.531,65

GRAUE 2005 (Vermögensbilanz, Besitzposten)

Vermögensbilanz gemäß § 24 Abs. 6 PartG

Besitzposten	A. Anlagevermögen						B. Umlaufvermögen				C. Gesamtbesitzposten (Summe aus A und B)	
	I. Sachanlagen		II. Finanzanlagen				I. Forderungen an Gliederungen	II. Forderungen aus der staatlichen Teilfinanzierung	III. Geldbestände	IV. sonstige Vermögens- gegenstände		
	1	2	Geschäfts- stellen- ausstattung	Beteiligungen an Unternehmen	1	2						sonstige Finanzanlagen
Bundesverband	0,00	8.563,45		25.600,00	370.000,00	300,00	398.197,56	127.511,04	47.795,83	977.967,88		
LV-Baden-Württemberg	0,00	0,51	0,00	0,00	0,00	0,00	0,00	1.433,63	0,00	1.434,14		
nachgeordnete Gebietsverbände	0,00	0,51	0,00	0,00	0,00	0,00	0,00	2.121,77	0,00	2.122,28		
Gesamt	0,00	1,02	0,00	0,00	0,00	0,00	0,00	3.555,40	0,00	3.556,42		
LV-Bayern	0,00	0,51	0,00	0,00	0,00	0,00	0,00	11.699,79	0,00	11.700,30		
nachgeordnete Gebietsverbände	0,00	0,00	0,00	0,00	0,00	0,00	0,00	0,00	0,00	0,00		
Gesamt	0,00	0,51	0,00	0,00	0,00	0,00	0,00	11.699,79	0,00	11.700,30		
LV-Berlin	0,00	2.437,44	0,00	0,00	0,00	0,00	0,00	12.279,56	0,00	14.717,00		
nachgeordnete Gebietsverbände	0,00	108,26	0,00	0,00	0,00	0,00	0,00	883,25	8,99	1.000,50		
Gesamt	0,00	2.545,70	0,00	0,00	0,00	0,00	0,00	13.162,81	8,99	15.717,50		
LV-Brandenburg	0,00	0,00	0,00	0,00	0,00	0,00	0,00	582,50	0,00	582,50		
nachgeordnete Gebietsverbände	0,00	0,51	0,00	0,00	0,00	0,00	0,00	37,80	0,00	38,31		
Gesamt	0,00	0,51	0,00	0,00	0,00	0,00	0,00	620,30	0,00	620,81		
LV-Bremen	0,00	0,51	0,00	0,00	0,00	0,00	0,00	408,64	0,00	409,15		
nachgeordnete Gebietsverbände	0,00	0,00	0,00	0,00	0,00	0,00	0,00	0,00	0,00	0,00		
Gesamt	0,00	0,51	0,00	0,00	0,00	0,00	0,00	408,64	0,00	409,15		
LV-Hamburg	0,00	0,51	0,00	0,00	0,00	0,00	0,00	1.213,04	2.763,19	3.976,74		
nachgeordnete Gebietsverbände	0,00	0,00	0,00	0,00	0,00	0,00	0,00	0,00	0,00	0,00		
Gesamt	0,00	0,51	0,00	0,00	0,00	0,00	0,00	1.213,04	2.763,19	3.976,74		
LV-Hessen	0,00	0,51	0,00	0,00	0,00	0,00	0,00	4.849,45	575,00	5.424,96		
nachgeordnete Gebietsverbände	0,00	0,00	0,00	0,00	0,00	0,00	0,00	561,96	0,00	561,96		
Gesamt	0,00	0,51	0,00	0,00	0,00	0,00	0,00	5.411,41	575,00	5.986,92		
LV-Mecklenburg-Vorpommern	0,00	0,51	0,00	0,00	0,00	0,00	0,00	1.365,24	0,00	1.365,75		
nachgeordnete Gebietsverbände	0,00	0,51	0,00	0,00	0,00	0,00	0,00	134,13	0,00	134,64		
Gesamt	0,00	1,02	0,00	0,00	0,00	0,00	0,00	1.499,37	0,00	1.500,39		

GRAUE 2005 (Vermögensbilanz, Besitzposten – Forts. –)

Vermögensbilanz gemäß § 24 Abs. 6 PartG

Besitzposten	A. Anlagevermögen					B. Umlaufvermögen				C. Gesamtbesitzposten (Summe aus A und B)	
	I. Sachanlagen		II. Finanzanlagen			I.	II.	III.	IV.		
	1	2	Beteiligungen an Unternehmen	sonstige Finanzanlagen							
				1	2						
Haus- und Grundver- mögen	Geschäfts- stellen- ausstattung	€	€	€	€	Forderungen an Gliederungen	Forderungen aus der staatlichen Teilfinanzierung	Geldbestände	sonstige Vermögens- gegenstände	€	
LV-Niedersachsen	0,00	0,51	0,00	0,00	0,00	0,00	0,00	2.089,72	0,00	€	2.090,23
nachgeordnete Gebietsverbände	0,00	0,51	0,00	0,00	0,00	0,00	0,00	2.661,86	0,00	€	2.662,37
Gesamt	0,00	1,02	0,00	0,00	0,00	0,00	0,00	4.751,58	0,00	€	4.752,60
LV-Nordrhein-Westfalen	0,00	0,51	0,00	0,00	0,00	0,00	0,00	16.873,81	0,00	€	16.874,32
nachgeordnete Gebietsverbände	0,00	0,51	0,00	0,00	0,00	2.600,00	0,00	6.948,21	0,00	€	9.548,72
Gesamt	0,00	1,02	0,00	0,00	0,00	2.600,00	0,00	23.822,02	0,00	€	26.423,04
LV-Rheinland-Pfalz	0,00	0,00	0,00	0,00	0,00	1.307,76	0,00	4.818,95	0,00	€	6.126,71
nachgeordnete Gebietsverbände	0,00	0,00	0,00	0,00	0,00	0,00	0,00	0,00	0,00	€	0,00
Gesamt	0,00	0,00	0,00	0,00	0,00	1.307,76	0,00	4.818,95	0,00	€	6.126,71
LV-Saarland	0,00	0,51	0,00	0,00	0,00	0,00	0,00	5.396,75	0,00	€	5.397,26
nachgeordnete Gebietsverbände	0,00	0,51	0,00	0,00	0,00	0,00	0,00	559,43	0,00	€	559,43
Gesamt	0,00	1,02	0,00	0,00	0,00	0,00	0,00	5.956,18	0,00	€	5.956,69
LV-Sachsen	0,00	0,00	0,00	0,00	0,00	0,00	0,00	6.443,55	0,00	€	6.443,55
nachgeordnete Gebietsverbände	0,00	0,00	0,00	0,00	0,00	0,00	0,00	0,00	0,00	€	0,00
Gesamt	0,00	0,00	0,00	0,00	0,00	0,00	0,00	6.443,55	0,00	€	6.443,55
LV-Sachsen-Anhalt	0,00	729,05	0,00	0,00	0,00	0,00	0,00	4.384,76	0,00	€	5.113,81
nachgeordnete Gebietsverbände	0,00	0,51	0,00	0,00	0,00	0,00	0,00	42,14	0,00	€	42,65
Gesamt	0,00	729,56	0,00	0,00	0,00	0,00	0,00	4.426,90	0,00	€	5.156,46
LV-Schleswig-Holstein	0,00	0,51	0,00	0,00	0,00	1.330,00	0,00	65,55	0,00	€	1.396,06
nachgeordnete Gebietsverbände	0,00	0,00	0,00	0,00	0,00	0,00	0,00	147,07	0,00	€	147,07
Gesamt	0,00	0,51	0,00	0,00	0,00	1.330,00	0,00	212,62	0,00	€	1.543,13
LV-Thüringen	0,00	0,51	0,00	0,00	0,00	0,00	0,00	1.254,29	153,39	€	1.408,19
nachgeordnete Gebietsverbände	0,00	0,00	0,00	0,00	0,00	0,00	0,00	0,00	0,00	€	0,00
Gesamt	0,00	0,51	0,00	0,00	0,00	0,00	0,00	1.254,29	153,39	€	1.408,19
LANDESVERBÄNDE	0,00	3.172,10	0,00	0,00	0,00	2.637,76	0,00	75.159,23	3.491,58	€	84.460,67
GEBIETSVERBÄNDE	0,00	111,32	0,00	0,00	0,00	2.600,00	0,00	14.097,62	8,99	€	16.817,93
GESAMTPARTEI	0,00	11.846,87	25.600,00	370.000,00	5.537,76	398.197,56	216.767,89	51.296,40	1.079.246,48	€	1.079.246,48

GRAUE 2005 (Vermögensbilanz, Schuldposten)

Vermögensbilanz gemäß § 24 Abs. 6 PartG (Fortsetzung)

Schuldposten	A. Rückstellungen			B. Verbindlichkeiten					C. Gesamte Schuldposten (Summe von A und B)	Reinvermögen (positiv oder negativ)
	I. Pensions- verpflichtungen	II. sonstige Rückstellungen	I. Verbindlichkeiten gegenüber Gliederungen	II. Rückzahlungsverp- flichtungen aus der staatlichen Teilfinanzierung	III. Verbindlichkeiten gegenüber Kreditinstituten	IV. Verbindlichkeiten gegenüber sonstigen Darlehensgebern	V. sonstige Verbindlichkeiten	€		
Bundesverband	0,00	0,00	5.237,76	0,00	0,00	30.512,63	0,00	€	942.217,49	
LV-Baden-Württemberg	0,00	0,00	0,00	0,00	0,00	86,00	193,66	€	1.154,48	
nachgeordnete Gebietsverbände	0,00	0,00	300,00	0,00	0,00	731,00	237,07	€	854,21	
Gesamt	0,00	0,00	300,00	0,00	0,00	817,00	430,73	€	2.008,69	
LV-Bayern	0,00	0,00	0,00	0,00	0,00	0,00	1.144,40	€	10.555,90	
nachgeordnete Gebietsverbände	0,00	0,00	0,00	0,00	0,00	0,00	0,00	€	0,00	
Gesamt	0,00	0,00	0,00	0,00	0,00	0,00	1.144,40	€	10.555,90	
LV-Berlin	0,00	0,00	0,00	0,00	0,00	0,00	1.815,34	€	12.901,66	
nachgeordnete Gebietsverbände	0,00	0,00	0,00	0,00	0,00	0,00	2.773,37	€	-1.772,87	
Gesamt	0,00	0,00	0,00	0,00	0,00	0,00	4.588,71	€	11.128,79	
LV-Brandenburg	0,00	0,00	0,00	0,00	0,00	5.943,82	726,03	€	-6.087,35	
nachgeordnete Gebietsverbände	0,00	0,00	0,00	0,00	0,00	0,00	0,00	€	38,31	
Gesamt	0,00	0,00	0,00	0,00	0,00	5.943,82	726,03	€	-6.049,04	
LV-Bremen	0,00	0,00	0,00	0,00	0,00	1.371,55	81,81	€	-1.044,21	
nachgeordnete Gebietsverbände	0,00	0,00	0,00	0,00	0,00	0,00	0,00	€	0,00	
Gesamt	0,00	0,00	0,00	0,00	0,00	1.371,55	81,81	€	-1.044,21	
LV-Hamburg	0,00	0,00	0,00	0,00	0,00	500,00	0,00	€	3.476,74	
nachgeordnete Gebietsverbände	0,00	0,00	0,00	0,00	0,00	0,00	0,00	€	0,00	
Gesamt	0,00	0,00	0,00	0,00	0,00	500,00	0,00	€	3.476,74	
LV-Hessen	0,00	0,00	0,00	0,00	0,00	0,00	0,00	€	5.424,96	
nachgeordnete Gebietsverbände	0,00	0,00	0,00	0,00	0,00	300,00	975,00	€	-713,04	
Gesamt	0,00	0,00	0,00	0,00	0,00	300,00	975,00	€	4.711,92	
LV-Mecklenburg-Vorpommern	0,00	0,00	0,00	0,00	0,00	0,00	323,86	€	1.041,89	
nachgeordnete Gebietsverbände	0,00	0,00	0,00	0,00	0,00	581,85	681,16	€	-1.128,37	
Gesamt	0,00	0,00	0,00	0,00	0,00	581,85	1.005,02	€	-86,48	

GRAUE 2005 (Vermögensbilanz, Schuldposten – Forts. –)

Vermögensbilanz gemäß § 24 Abs. 6 PartG (Fortsetzung)

Schuldposten	A. Rückstellungen			B. Verbindlichkeiten					C. Gesamte Schuldposten (Summe von A und B)	Reinvermögen (positiv oder negativ)
	I. Pensionsverpflichtungen	II. sonstige Rückstellungen	III. Verbindlichkeiten gegenüber Gliederungen	IV. Rückzahlungsverpflichtungen aus der staatlichen Teilfinanzierung	V. Verbindlichkeiten gegenüber Kreditinstituten	VI. Verbindlichkeiten gegenüber sonstigen Darlehensgebern	VII. sonstige Verbindlichkeiten			
								€		
LV-Niedersachsen	0,00	0,00	0,00	0,00	0,00	5.726,37	1.123,60	6.849,97	-4.759,74	
nachgeordnete Gebietsverbände	0,00	0,00	0,00	0,00	0,00	0,00	1.325,10	1.325,10	1.337,27	
Gesamt	0,00	0,00	0,00	0,00	0,00	5.726,37	2.448,70	8.175,07	-3.422,47	
LV-Nordrhein-Westfalen	0,00	0,00	0,00	0,00	0,00	600,52	0,00	600,52	16.273,80	
nachgeordnete Gebietsverbände	0,00	0,00	0,00	0,00	0,00	3.679,45	0,00	3.679,45	5.869,27	
Gesamt	0,00	0,00	0,00	0,00	0,00	4.279,97	0,00	4.279,97	22.143,07	
LV-Rheinland-Pfalz	0,00	0,00	0,00	0,00	0,00	0,00	0,00	0,00	6.126,71	
nachgeordnete Gebietsverbände	0,00	0,00	0,00	0,00	0,00	0,00	0,00	0,00	0,00	
Gesamt	0,00	0,00	0,00	0,00	0,00	0,00	0,00	0,00	6.126,71	
LV-Saarland	0,00	0,00	0,00	0,00	0,00	0,00	0,00	0,00	5.397,26	
nachgeordnete Gebietsverbände	0,00	0,00	0,00	0,00	0,00	0,00	0,00	0,00	559,43	
Gesamt	0,00	0,00	0,00	0,00	0,00	0,00	0,00	0,00	5.956,69	
LV-Sachsen	0,00	0,00	0,00	0,00	0,00	1.573,85	1.204,09	2.777,94	3.665,61	
nachgeordnete Gebietsverbände	0,00	0,00	0,00	0,00	0,00	0,00	0,00	0,00	0,00	
Gesamt	0,00	0,00	0,00	0,00	0,00	1.573,85	1.204,09	2.777,94	3.665,61	
LV-Sachsen-Anhalt	0,00	0,00	0,00	0,00	0,00	0,00	0,00	0,00	5.113,81	
nachgeordnete Gebietsverbände	0,00	0,00	0,00	0,00	0,00	0,00	0,00	0,00	42,65	
Gesamt	0,00	0,00	0,00	0,00	0,00	0,00	0,00	0,00	5.156,46	
LV-Schleswig-Holstein	0,00	0,00	0,00	0,00	0,00	487,28	1.022,58	1.509,86	-113,80	
nachgeordnete Gebietsverbände	0,00	0,00	0,00	0,00	0,00	400,00	150,00	550,00	-402,93	
Gesamt	0,00	0,00	0,00	0,00	0,00	887,28	1.172,58	2.059,86	-516,73	
LV-Thüringen	0,00	0,00	0,00	0,00	0,00	0,00	51,13	51,13	1.357,06	
nachgeordnete Gebietsverbände	0,00	0,00	0,00	0,00	0,00	0,00	0,00	0,00	0,00	
Gesamt	0,00	0,00	0,00	0,00	0,00	0,00	51,13	51,13	1.357,06	
LANDESVERBÄNDE	0,00	0,00	0,00	0,00	0,00	16.289,39	7.686,50	23.975,89	60.484,78	
GEBIETSVERBÄNDE	0,00	0,00	300,00	0,00	0,00	5.692,30	6.141,70	12.134,00	4.663,93	
GESAMTPARTEI	0,00	0,00	5.537,76	0,00	0,00	52.494,32	13.828,20	71.860,28	1.007.386,20	

GRAUE 2005 (Erläuterungen)

Gesonderte Ausweise und Erläuterungen**A. Zuwendungen (eingezahlte Mitglieds- oder Mandatsträgerbeiträge oder rechtmäßig erlangte Spenden) natürlicher Personen (§ 24 Abs. 8 i. V. m. § 18 Abs. 3 Satz 1 Nr. 3 PartG)**

Summe der Zuwendungen natürlicher Personen
(Einnahmenrechnung, Spalte 1 + Spalte 2 + Spalte 3) 3.433.962,38 €

abzüglich
Summe der Zuwendungen natürlicher Personen,
soweit sie den Betrag von 3.300 € übersteigen..... 4.835,02 €

abzüglich
nicht zweifelsfrei zuzuordnender Zuwendungen
(z.B. Bagatellspenden aus „Tellersammlungen“ und
gemäß § 25 Abs. 2 Nr. 6 zulässige „anonyme“ Spenden) 0,00 €

Summe der Zuwendungen natürlicher Personen
bis 3.300 €..... 3.429.127,36 €

Summe der Zuwendungen im Sinne
von § 18 Abs. 3 Satz 1 Nr. 3 PartG..... 3.429.127,36 €

B. Ausweis der Spenden und Mandatsträgerbeiträge an die Partei oder einen oder mehrere ihrer Gebietsverbände, deren Gesamtwert im Rechnungsjahr 10.000 € übersteigt (§ 25 Abs. 3 PartG)

Dem Bundesverband der Partei oder einer oder mehrerer ihrer Gebietsverbände sind keine Spenden und Mandatsträgerbeiträge zugewandt worden, deren Gesamtwert im Rechnungsjahr 10.000 € übersteigt. Ein entsprechender Ausweis entfällt daher.

C. Anzahl der Mitglieder zum 31. Dezember des Rechnungsjahres (§ 24 Abs. 10 PartG)

Am 31. Dezember des Rechnungsjahres waren 8.670 Personen Mitglieder der Partei.

D. Politischen Jugendorganisationen zweckgebunden zugewandte öffentliche Zuschüsse (§ 24 Abs. 12 PartG)

Ein entsprechender nachrichtlicher Ausweis entfällt.

E. Erläuterungen

I. Erläuterungen zur Rechnungslegung allgemein

Mit dem vorliegenden Rechenschaftsbericht für das Jahr 2005 gibt der Vorstand der Partei nach den Vorschriften des Gesetzes über die politischen Parteien (Parteiengesetz – PartG) in der Fassung der Bekanntmachung vom 31. Januar 1994 (BGBl I, S. 149), zuletzt geändert durch das Neunte Gesetz zur Änderung des Parteiengesetzes vom 22. Dezember 2004 (BGBl I, S. 3673), wahrheitsgemäß und nach bestem Wissen und Gewissen öffentlich Rechenschaft über die Herkunft und die Verwendung der Mittel sowie über das Vermögen der Partei zum Ende des Kalenderjahres (Rechnungsjahres).

Dem Rechenschaftsbericht ist gemäß § 24 Abs. 9 PartG eine Zusammenfassung vorangestellt.

In den Rechenschaftsbericht der Gesamtpartei sind gemäß § 24 Abs. 3 Satz 1 PartG die Rechenschaftsberichte jeweils getrennt nach Bundesverband und Landesverband sowie die Rechenschaftsberichte der nachgeordneten Gebietsverbände je Landesverband aufgenommen worden. Die Landesverbände und die ihnen nachgeordneten Gebietsverbände haben gemäß § 24 Abs. 3 Satz 2 PartG ihren Rechenschaftsberichten eine lückenlose Aufstellung aller Zuwendungen je Zuwender mit Namen und Anschrift beigefügt. Der Bundesverband hat diese Aufstellungen zur Ermittlung der jährlichen Gesamthöhe der Zuwendungen je Zuwender zusammengefasst.

Sach-, Werk- und Dienstleistungen, die die Mitglieder außerhalb eines Geschäftsbetriebes üblicherweise unentgeltlich zur Verfügung stellen, sind gemäß § 26 Abs. 4 Satz 2 PartG als Einnahmen unberücksichtigt geblieben.

Im Übrigen sind alle Einnahmen, Ausgaben und Vermögenswerte vollständig in den Rechenschaftsbericht aufgenommen.

Von der in § 28 Abs. 1 PartG eingeräumten Möglichkeit, in der Vermögensbilanz allein Vermögensgegenstände mit einem Anschaffungswert von im Einzelfall mehr als 5.000 € (inklusive Umsatzsteuer) aufzuführen, ist kein Gebrauch gemacht worden.

Von der in § 28 Abs. 3 PartG Gliederungen unterhalb der Landesverbände eingeräumten Möglichkeit, Einnahmen und Ausgaben im Jahr des Zu- beziehungsweise Abflusses zu verbuchen, auch wenn die jeweiligen Forderungen beziehungsweise Verbindlichkeiten bereits im Vorjahr entstanden sind, ist kein Gebrauch gemacht worden.

Vermögensgegenstände sind gemäß § 28 Abs. 2 Satz 1 PartG mit den Anschaffungs- und Herstellungskosten vermindert um planmäßige Abschreibungen angesetzt worden. Im Bereich des Haus- und Grundvermögens sind gemäß § 28 Abs. 2 Satz 2 PartG keine planmäßigen Abschreibungen erfolgt.

Im Übrigen wurden die handelsrechtlichen Vorschriften über die Rechnungslegung, insbesondere zu Ansatz und Bewertung von Vermögensgegenständen, beachtet, soweit sie gemäß § 24 Abs. 2 PartG entsprechend gelten.

GRAUE 2005 (Erläuterungen – Forts. –)

II. Erläuterungen zur Vermögensbilanz

1. *Auflistung der Beteiligungen an Unternehmen nach § 24 Abs. 6 Nr. 1 A. II. 1 PartG sowie deren im Jahresabschluss aufgeführten unmittelbaren und mittelbaren Beteiligungen (§ 24 Abs. 7 Nr. 1 PartG)*

Beteiligungen an Unternehmen nach § 24 Abs. 6 Nr. 1. A. II.1 PartG:

Name	Sitz	Anteil des Nominalkapitals	Höhe des Nominalkapitals	Höhe des Anteils am Kapital	Eigenkapital	Ergebnis des letzten Geschäftsjahres, für das ein Jahresabschluss vorliegt
		%	€	€	€	€
DIE GRAUEN - Graue Panther Vermögensverwaltungsgesellschaft mbH	Wuppertal	100,00	25.600,00	25.600,00	24.088,16	5.997,70

Im Jahresabschluss vorgenannter Unternehmen aufgeführte unmittelbare und mittelbare Beteiligungen:

Keine

2. *Benennung der Hauptprodukte von Medienunternehmen, soweit Beteiligungen an diesen bestehen (§ 24 Abs. 7 Nr. 2 PartG)*

Es bestehen keine Beteiligungen der Partei an Medienunternehmen. Ein entsprechender Ausweis entfällt daher.

3. *Bewertung des Haus- und Grundvermögens und der Beteiligungen an Unternehmen nach dem Bewertungsgesetz (§ 24 Abs. 7 Nr. 3 PartG)*

Die Partei verfügt über kein Haus- und Grundvermögen.

III. Erläuterungen der Sonstigen Einnahmen

1. *Aufgliederung und Erläuterung der Sonstigen Einnahmen, die bei einer der in § 24 Abs. 3 PartG aufgeführten Gliederungen mehr als 2 vom Hundert der Summe der Einnahmen nach § 24 Abs. 4 Nr. 1 bis 6 PartG ausmachen (§ 27 Abs. 2 Satz 1 PartG)*

Die Sonstigen Einnahmen machen bei keiner der in § 24 Abs. 3 PartG aufgeführten Gliederungen der Partei mehr als 2 vom Hundert der Summe der Einnahmen nach § 24 Abs. 4 Nr. 1 bis 6 PartG aus. Ein entsprechender Ausweis entfällt daher.

2. *Offenlegung von Sonstigen Einnahmen, die im Einzelfall die Summe von 10.000 € übersteigen (§ 27 Abs. 2 Satz 2 PartG)*

In der Einnahmenrechnung sind unter der Position „Sonstige Einnahmen“ keine Einnahmen enthalten, die im Einzelfall die Summe von 10.000 € übersteigen. Ein entsprechender Ausweis entfällt daher.

3. *Verzeichnis der Erbschaften und Vermächtnisse, deren Gesamtwert 10.000 € übersteigt (§ 27 Abs. 2 Satz 3 PartG)*

Die Partei hat im Rechnungsjahr keine Erbschaften oder Vermächtnisse erhalten, deren Gesamtwert 10.000 € übersteigt. Ein entsprechender Ausweis entfällt daher.

IV. Sonstige Erläuterungen

- Die sonstigen Finanzanlagen über 370.000,00 € stellen langfristige Darlehensforderungen gegenüber der Beteiligungsgesellschaft dar. Die Mittel sind der Beteiligungsgesellschaft zum Erwerb einer Immobilie in Wuppertal zur Verfügung gestellt worden. Der Kaufpreis für den Erwerb der Immobilie beträgt 370.000,00 €. Das ausgelegte Darlehen wird vertragsgemäß mit 6 % p.a. verzinst. Die Zinsen für das Jahr 2005 über 20.319,16 € sind unter den Einnahmen aus sonstigem Vermögen ausgewiesen. Die Zinsforderungen für die Jahre 2004 und 2005 sind unter dem Posten sonstige Vermögensgegenstände ausgewiesen.
- Die Partei hat sich gegenüber der Beteiligungsgesellschaft vertraglich verpflichtet, weitere Mittel in Höhe von 30.000,00 € im Wege eines langfristigen Darlehens zu überlassen. Der Gesamtbetrag ist durch eine in Höhe von 400.000,00 € auf die betreffende Immobilie eingetragene Grundschuld besichert.
- Die ausgewiesenen Einnahmen aus staatlichen Mitteln entfallen in voller Höhe (1.213.410,84 €) auf das Jahr 2005. Die sich aus der endgültigen Festsetzung für das Jahr 2005 ergebende Nachzahlung im Jahr 2006 wurde in Höhe von 398.197,56 € als Forderung aus der staatlichen Teilfinanzierung zum 31.12.2005 bilanziert.


GRAUE 2005 (Erläuterungen – Forts. –)

- Die durch den Deutschen Bundestag für das Jahr 2005 festgesetzten staatlichen Mittel in Höhe von insgesamt 1.213.410,84 €, entfallen mit 18.628,00 € auf die Landesverbände und mit 1.194.782,84 € auf den Bundesverband. Die folgende Tabelle gibt eine Übersicht über die Buchung der staatlichen Mittel auf Bundes- und Landesebene.


Gliederungen	Zahlung des Bundestages bzw. der Landtage	Parteiinterner Finanzausgleich gem. Beschluss Bundesparteitag	Endgültig bei den jeweiligen Gliederungen verbleibender Betrag (§ 26 Abs. 5 PartG)
Bundesverband	1.194.782,84 €	- 135.242,78 €	1.059.540,06 €
LV Baden-Württemberg		14.556,69 €	9.312,95 €
nachgeordnete Gebietsverbände			5.243,74 €
LV Bayern		6.994,54 €	6.994,54 €
nachgeordnete Gebietsverbände			
LV Berlin	11.046,50 €	16.262,65 €	26.809,15 €
nachgeordnete Gebietsverbände			500,00 €
LV Brandenburg		4.380,97 €	4.380,97 €
nachgeordnete Gebietsverbände			
LV Bremen		2.265,85 €	2.265,85 €
nachgeordnete Gebietsverbände			
LV Hamburg	4.439,00 €	5.463,25 €	9.902,25 €
nachgeordnete Gebietsverbände			
LV Hessen		12.029,20 €	11.529,20 €
nachgeordnete Gebietsverbände			500,00 €
LV Mecklenburg-Vorpommern		2.174,03 €	2.174,03 €
nachgeordnete Gebietsverbände			
LV Niedersachsen		11.225,39 €	7.747,49 €
nachgeordnete Gebietsverbände			3.477,90 €
LV Nordrhein-Westfalen		26.281,34 €	21.401,34 €
nachgeordnete Gebietsverbände			4.880,00 €
LV Rheinland-Pfalz		7.136,17 €	7.136,17 €
nachgeordnete Gebietsverbände			
LV Saarland	3.142,50 €	5.605,16 €	8.747,66 €
nachgeordnete Gebietsverbände			
LV Sachsen		6.890,52 €	6.890,52 €
nachgeordnete Gebietsverbände			
LV Sachsen-Anhalt		4.612,23 €	4.612,23 €
nachgeordnete Gebietsverbände			
LV Schleswig-Holstein		5.475,32 €	5.275,32 €
nachgeordnete Gebietsverbände			200,00 €
LV Thüringen		3.889,47 €	3.889,47 €
nachgeordnete Gebietsverbände			
Gesamt Gliederungen	18.628,00 €		153.870,78 €
Gesamt Partei	1.213.410,84 €		1.213.410,84 €

GRAUE 2005 (Erläuterungen – Forts. –)

Wuppertal, den 12. Oktober 2006



Trude Unruh ex MdB
- Bundesvorsitzende -
(Als gemäß § 23 Abs. 1 Satz 6 PartG
zuständiges Vorstandsmitglied)



Peter Marquardt
- Bundesschatzmeister -



Dieter Meyer
- 1. stellv. Bundes-
vorsitzender -

GRAUE 2005 (Erläuterungen, Prüfungsvermerk)

Prüfungsvermerk gemäß § 30 PartG

Wir haben den Rechenschaftsbericht der Partei GIE GRAUEN – Graue Panther für das Kalenderjahr 2005 in dem gesetzlich vorgeschriebenen Umfang geprüft. Dieser Rechenschaftsbericht der Gesamtpartei setzt sich aus den Rechenschaftsberichten der Bundespartei, von 16 Landesverbänden und von 124 nachgeordneten Gebietsverbänden zusammen. Unsere Prüfung hat sich gemäß § 29 Abs. 1 PartG auf die Angaben in den Rechenschaftsberichten und die Buchführung der Bundespartei, der Landesverbände und der insbesondere nach regionalen und größenmäßigen Gesichtspunkten von uns ausgewählten und nachfolgend genannten 10 nachgeordneten Gebietsverbände beschränkt:

- Ludwigsburg
- Rhein-Neckar
- Stuttgart
- Rostock
- Göttingen
- Stade
- Wolfsburg
- Bonn
- Wuppertal
- Saarbrücken

Die Angaben in den Rechenschaftsberichten der übrigen nachgeordneten Gebietsverbände haben wir ebenso wenig geprüft wie die vollständige Erfassung aller Gebietsverbände. Die Zusammenfügung der Rechenschaftsberichte der Gebietsverbände zu dem Rechenschaftsbericht der Gesamtpartei wurde von uns nur auf formale und rechnerische Richtigkeit geprüft.

Die Buchführung und die Aufstellung der Rechenschaftsberichte der Bundespartei, der Landesverbände und der nachgeordneten Gebietsverbände nach den Vorschriften des Parteiengesetzes liegen in der Verantwortung der jeweiligen Vorstände. Der Rechenschaftsbericht der Gesamtpartei wurde von einem vom Parteitag gewählten für die Finanzangelegenheiten zuständigen Vorstandsmitglied des Bundesvorstandes zusammengefügt und unterzeichnet. Unsere Aufgabe ist es, auf der Grundlage der von uns in dem beschriebenen Umfang durchgeführten Prüfung eine Beurteilung über den Rechenschaftsbericht abzugeben.

Wir haben unsere Prüfung der Angaben in den oben genannten Rechenschaftsberichten nach § 29 PartG, d. h. mit der im folgenden Absatz geschilderten Begrenzung, in entsprechender Anwendung der vom Institut der Wirtschaftsprüfer (IDW) festgestellten deutschen Grundsätze ordnungsmäßiger Abschlussprüfung vorgenommen. Danach ist die Prüfung der Angaben in den Rechenschaftsberichten so zu planen und durchzuführen, dass Unrichtigkeiten und Verstöße gegen die gesetzlichen Vorschriften mit hinreichender Sicherheit erkannt werden. Bei der Festlegung der Prüfungshandlungen werden die Kenntnisse über das wirtschaftliche Umfeld sowie die Erwartung über mögliche Fehler berücksichtigt. Im Rahmen der Prüfung werden die Wirksamkeit des jeweiligen rechnungslegungsbezogenen internen Kontrollsystems sowie Nachweise für die Angaben in der jeweiligen Buchführung und in den oben genannten Rechenschaftsberichten überwiegend auf der Basis von Stichproben beurteilt. Die Prüfung umfasst die

GRAUE 2005 (Erläuterungen, Prüfungsvermerk – Forts. –)

Beurteilung der angewandten Grundsätze zur Rechnungslegung und der wesentlichen Einschätzungen des jeweiligen Vorstands sowie die Würdigung der Gesamtdarstellung des jeweiligen Rechenschaftsberichts. Wir sind der Auffassung, dass unsere Prüfung eine hinreichend sichere Grundlage für unsere Beurteilung der in die Prüfung einbezogenen Angaben in den Rechenschaftsberichten bildet.

Aufgrund der gesetzlichen Vorschriften, wonach lediglich Teile der Rechenschaftslegung der Gesamtpartei Gegenstand unserer Prüfung waren, gilt unser folgendes Urteil über den Rechenschaftsbericht der Gesamtpartei auch nur insoweit:

Nach unserer pflichtgemäßen Prüfung aufgrund der Bücher und Schriften der Partei sowie der von den Vorständen erteilten Aufklärungen und Nachweise entspricht der Rechenschaftsbericht in dem geprüften Umfang (§ 29 Abs. 1 PartG) den Vorschriften des Parteiengesetzes.

Oelde, den 12. Oktober 2006



WPW GmbH
Wirtschaftsprüfungsgesellschaft
Steuerberatungsgesellschaft

Dipl.-Kfm. Rainer Witte
Wirtschaftsprüfer

Die Tierschutzpartei 2005 (Zusammenfassung)

Partei Mensch Umwelt Tierschutz – Die Tierschutzpartei –

Rechenschaftsbericht für das Jahr 2005
gemäß §§ 23 ff. Parteiengesetz (PartG)

Zusammenfassung gemäß § 24 Abs. 9 PartG

Einnahmen- und Ausgabenrechnung	Berichtsjahr		Vorjahr	
	Euro	%	Euro	%
<u>Einnahmen der Gesamtpartei</u>				
1. Mitgliedsbeiträge	36.435,77	22,54%	29.879,12	20,53%
2. Mandatsträgerbeiträge und ähnliche regelmäßige Beiträge	0,00	0,00%	0,00	0,00%
3. Spenden von natürlichen Personen	39.907,65	24,69%	28.417,60	19,53%
4. Spenden von juristischen Personen	0,00	0,00%	0,00	0,00%
5. Einnahmen aus Unternehmenstätigkeit und Beteiligungen	0,00	0,00%	0,00	0,00%
6. Einnahmen aus sonstigem Vermögen	2.460,89	1,52%	2.511,60	1,73%
7. Einnahmen aus Veranstaltungen, Vertrieb von Druckschriften und Veröffentlichungen und sonstiger mit Einnahmen verbundener Tätigkeit	120,00	0,08%	228,30	0,16%
8. staatliche Mittel	78.070,62	48,30%	83.400,85	57,32%
9. sonstige Einnahmen	4.639,72	2,87%	1.055,21	0,73%
Summe:	161.634,65	100,00%	145.492,68	100,00%
<u>Ausgaben der Gesamtpartei</u>				
1. Personalausgaben	15.792,11	8,34%	15.236,79	9,28%
2. Sachausgaben				
a) des laufenden Geschäftsbetriebes	86.971,98	45,92%	65.918,49	40,13%
b) für allgemeine politische Arbeit	59.370,72	31,34%	28.199,94	17,17%
c) für Wahlkämpfe	9.855,74	5,20%	32.638,61	19,87%
d) Ausgaben für die Vermögensverwaltung einschließlich hieraus sich ergebender Zinsen	0,00	0,00%	0,00	0,00%
e) sonstige Zinsen	397,77	0,21%	387,09	0,23%
f) sonstige Ausgaben	17.034,00	8,99%	21.878,59	13,32%
Summe:	189.422,32	100,00%	164.259,51	100,00%
Überschuss oder Defizit (-)	-27.787,67		-18.766,83	

Die Tierschutzpartei 2005 (Zusammenfassung – Forts. –)

Zusammenfassung gemäß § 24 Abs. 9 PartG (Fortsetzung)

Vermögensbilanz	Berichtsjahr Euro	Vorjahr Euro
<u>Besitzposten der Gesamtpartei</u>		
A. ANLAGEVERMÖGEN		
I. Sachanlagen		
1. Haus- und Grundvermögen	0,00	0,00
2. Geschäftsstellenausstattung	2.497,00	5.222,00
II. Finanzanlagen		
1. Beteiligungen an Unternehmen	0,00	0,00
2. sonstige Finanzanlagen	0,00	0,00
B. UMLAUFVERMÖGEN		
I. Forderungen aus der staatlichen Teilfinanzierung	1.656,34	17.034,00
II. Geldbestände	124.265,08	159.736,80
III. sonstige Vermögensgegenstände	3.727,34	10,28
Summe:	132.145,76	182.003,08
<u>Schuldposten der Gesamtpartei</u>		
A. RÜCKSTELLUNGEN		
I. Pensionsverpflichtungen	0,00	0,00
II. sonstige Rückstellungen	15.200,00	11.645,00
B. VERBINDLICHKEITEN		
I. Rückzahlungsverpflichtungen aus der staatlichen Teilfinanzierung	0,00	21.878,59
II. Verbindlichkeiten gegenüber Kreditinstituten	0,00	0,00
III. Verbindlichkeiten gegenüber sonstigen Darlehensgebern	0,00	1.500,00
IV. sonstige Verbindlichkeiten	14.792,00	17.038,06
Summe:	29.992,00	52.061,65
Reinvermögen der Gesamtpartei positiv oder negativ (-)	102.153,76	129.941,43

Die Tierschutzpartei 2005 (Zusammenfassung – Forts. –)

Zusammenfassung gemäß § 24 Abs. 9 PartG (Fortsetzung)

Gesamteinnahmen, Gesamtausgaben, Überschüsse oder Defizite sowie Reinvermögen der drei Gliederungsebenen Bundesverband, Landesverbände und der ihnen nachgeordneten Gebietsverbände
--

	Gesamteinnahmen		Gesamtausgaben		Überschüsse oder Defizite (-)	
	Berichtsjahr Euro	Vorjahr Euro	Berichtsjahr Euro	Vorjahr Euro	Berichtsjahr Euro	Vorjahr Euro
Bundesverband	88.020,78	60.984,81	74.662,07	81.486,48	13.358,71	-20.501,67
Landesverband	74.173,44	84.066,63	113.079,13	80.882,52	-38.905,69	3.184,11
nachgeordnete Gebietsverbände	1.690,43	441,24	3.931,12	1.890,51	-2.240,69	-1.449,27
Summe einschließlich innerparteilicher Zuschüsse	163.884,65	145.492,68	191.672,32	164.259,51	-27.787,67	-18.766,83
innerparteiliche Zuschüsse	2.250,00	0,00	2.250,00	0,00	0,00	0,00
Summe ohne innerparteiliche Zuschüsse	161.634,65	145.492,68	189.422,32	164.259,51	-27.787,67	-18.766,83

	Reinvermögen	
	Berichtsjahr Euro	Vorjahr Euro
Bundesverband	16.067,88	2.709,17
Landesverband	88.885,60	127.791,29
nachgeordnete Gebietsverbände	-2.799,72	-559,03
Summe	102.153,76	129.941,43

Die Tierschutzpartei 2005 (Einnahmereknung)

Einnahmereknung gemäß § 24 Abs. 4 PartG

Einnahmen	1.	2.	3.	4.	5.	6.	7.	8.	9.	10.	11.
	Mitgliedsbeiträge	Mandats-träger-beiträge und ähnliche regelmäßige Beiträge	Spenden von natürlichen Personen	Spenden von juristischen Personen	Einnahmen aus Unternehmense-tätigkeit und Beteiligungen	Einnahmen aus sonstigem Vermögen	Einnahmen aus Veranstaltungen, Vertriebs von Druck-schriften und Ver-öffentlichungen und sonstiger mit Einnahmen verbun-dener Tätigkeit	staatliche Mittel	sonstige Einnahmen	Zuschüsse von Gliederungen	Gesamt-einnahmen nach den Nummern 1 bis 10
	Euro	Euro	Euro	Euro	Euro	Euro	Euro	Euro	Euro	Euro	Euro
Bundesverband	18.400,38	0,00	11.973,00	0,00	0,00	2.457,02	120,00	50.430,66	4.639,72	0,00	88.020,78
Landesverbände											
Baden-Württemberg	5.004,88	0,00	5.896,46	0,00	0,00	0,42	0,00	6.916,07	0,00	0,00	17.817,83
Bayern	2.041,50	0,00	453,00	0,00	0,00	0,16	0,00	2.745,48	0,00	0,00	5.240,14
Berlin	717,50	0,00	1,00	0,00	0,00	1,06	0,00	860,51	0,00	0,00	1.580,07
Brandenburg	113,00	0,00	0,00	0,00	0,00	0,00	0,00	431,78	0,00	0,00	544,78
Hamburg	262,00	0,00	0,00	0,00	0,00	0,00	0,00	357,50	0,00	0,00	619,50
Hessen	2.852,25	0,00	2.585,26	0,00	0,00	0,09	0,00	2.771,66	0,00	0,00	8.209,26
Mecklenburg-Vorpommern	32,00	0,00	0,00	0,00	0,00	0,12	0,00	380,65	0,00	0,00	412,77
Niedersachsen	1.250,67	0,00	5.994,95	0,00	0,00	0,21	0,00	2.470,02	0,00	0,00	9.715,85
nachgeordn. Gebietsverbände	28,00	0,00	560,00	0,00	0,00	0,00	0,00	9,71	0,00	0,00	597,71
Gesamt	1.278,67	0,00	6.554,95	0,00	0,00	0,21	0,00	2.479,73	0,00	0,00	10.313,56
Nordrhein-Westfalen	2.880,00	0,00	8.523,88	0,00	0,00	0,42	0,00	4.052,30	0,00	0,00	15.456,60
nachgeordn. Gebietsverbände	195,75	0,00	140,00	0,00	0,00	0,00	0,00	153,97	0,00	0,00	489,72
Gesamt	3.075,75	0,00	8.663,88	0,00	0,00	0,42	0,00	4.206,27	0,00	0,00	15.946,32
Rheinland-Pfalz	1.273,00	0,00	150,00	0,00	0,00	0,28	0,00	1.588,17	0,00	0,00	3.011,45
nachgeordn. Gebietsverbände	50,00	0,00	0,00	0,00	0,00	0,00	0,00	92,28	0,00	0,00	392,28
Gesamt	1.323,00	0,00	150,00	0,00	0,00	0,28	0,00	1.680,45	0,00	0,00	3.403,73
Sachsen	345,84	0,00	2.099,10	0,00	0,00	0,94	0,00	2.543,49	0,00	0,00	4.989,37
Sachsen-Anhalt	405,00	0,00	635,00	0,00	0,00	0,17	0,00	848,73	0,00	0,00	1.888,90
nachgeordn. Gebietsverbände	62,00	0,00	141,00	0,00	0,00	0,00	0,00	17,72	0,00	0,00	210,72
Gesamt	457,00	0,00	776,00	0,00	0,00	0,17	0,00	866,45	0,00	0,00	2.099,62
Schleswig-Holstein	426,50	0,00	750,00	0,00	0,00	0,00	0,00	751,74	0,00	0,00	1.930,24
Thüringen	103,50	0,00	5,00	0,00	0,00	0,00	0,00	648,18	0,00	0,00	2.756,68
Summe Bundesverband	18.400,38	0,00	11.973,00	0,00	0,00	2.457,02	120,00	50.430,66	4.639,72	0,00	88.020,78
Summe Landesverbände	17.709,64	0,00	27.093,65	0,00	0,00	3,87	0,00	27.366,28	0,00	0,00	74.173,44
Summe nachgeordnete Gebietsverbände	325,75	0,00	841,00	0,00	0,00	0,00	0,00	273,68	0,00	0,00	1.690,43
Summe Gesamtpartei	36.435,77	0,00	39.907,65	0,00	0,00	2.460,89	120,00	78.070,62	4.639,72	2.250,00	163.884,65

Die Tierschutzpartei 2005 (Ausgaberechnung)

Ausgabenrechnung gemäß § 24 Abs. 5 PartG

Ausgaben	1. Personal- ausgaben		2. Sachausgaben						3. Zuschüsse an Gliederungen		4. Gesamt- ausgaben nach den Nummern 1 bis 3		Überschuss oder Defizit (-) Euro
	Euro		a) des laufenden Geschäfts- betriebs	b) für allgemeine politische Arbeit	c) für Wahlkämpfe	d) für die Vermögens- verwaltung einschließlich sich hieraus ergebender Zinsen	e) sonstige Zinsen	f) sonstige Ausgaben	Euro		Euro		
			Euro	Euro	Euro	Euro	Euro	Euro	Euro	Euro	Euro	Euro	
Bundesverband		15.385,86	41.385,48	13.680,74	2.127,70	0,00	0,00	82,29	0,00	2.000,00		74.662,07	13.368,71
Landesverbände													
Baden-Württemberg	0,00	12.037,69	5.219,49	386,75	0,00	0,00	0,00	32,35	0,00	0,00	0,00	17.686,28	131,55
Bayern	0,00	3.166,38	1.611,03	0,00	0,00	0,00	0,00	31,55	0,00	0,00	0,00	4.810,96	429,18
Berlin	0,00	1.789,05	1.761,14	0,00	0,00	0,00	0,00	30,35	0,00	0,00	0,00	3.580,54	-2.000,47
Brandenburg	0,00	591,61	14,54	0,00	0,00	0,00	0,00	0,00	0,00	0,00	0,00	606,15	-61,37
Hamburg	0,00	871,18	1.999,72	303,29	0,00	0,00	0,00	0,00	0,00	0,00	0,00	3.174,19	-2.554,69
Hessen	0,00	4.510,29	6.887,15	1.039,24	0,00	0,00	0,00	36,80	0,00	0,00	0,00	12.473,48	-4.264,22
Mecklenburg-Vorpomm.	0,00	236,47	4,19	0,00	0,00	0,00	0,00	27,00	0,00	0,00	0,00	269,66	143,11
Niedersachsen	0,00	4.652,78	1.862,67	810,67	0,00	0,00	0,00	32,27	0,00	0,00	0,00	7.368,39	2.357,46
nachgeordn. Gebietsverbände	0,00	360,43	546,00	3,96	0,00	0,00	0,00	0,00	0,00	0,00	0,00	910,39	-312,68
Gesamt	0,00	5.013,21	2.408,67	814,63	0,00	0,00	0,00	32,27	0,00	0,00	0,00	8.268,78	2.044,78
Nordrhein-Westfalen	406,25	7.383,47	10.878,60	2.418,81	0,00	0,00	0,00	49,09	0,00	250,00	0,00	21.386,22	-5.929,62
nachgeordn. Gebietsverbände	0,00	1.155,23	391,19	33,50	0,00	0,00	0,00	0,00	0,00	0,00	0,00	1.579,92	-1.090,20
Gesamt	406,25	8.538,70	11.269,79	2.452,31	0,00	0,00	0,00	49,09	0,00	250,00	0,00	22.966,14	-7.019,82
Rheinland-Pfalz	0,00	3.249,75	1.297,16	610,99	0,00	0,00	0,00	6,60	0,00	0,00	0,00	5.164,50	-2.153,05
nachgeordn. Gebietsverbände	0,00	547,53	237,09	28,85	0,00	0,00	0,00	0,00	0,00	0,00	0,00	813,47	-421,19
Gesamt	0,00	3.797,28	1.534,25	639,84	0,00	0,00	0,00	6,60	0,00	0,00	0,00	5.977,97	-2.574,24
Sachsen	0,00	1.213,28	8.896,42	1.643,68	0,00	0,00	0,00	36,15	17.034,00	0,00	0,00	28.823,53	-23.834,16
Sachsen-Anhalt	0,00	1.667,04	373,80	91,13	0,00	0,00	0,00	33,32	0,00	0,00	0,00	2.165,29	-276,39
nachgeordn. Gebietsverbände	0,00	564,25	63,09	0,00	0,00	0,00	0,00	0,00	0,00	0,00	0,00	627,34	-416,62
Gesamt	0,00	2.231,29	436,89	91,13	0,00	0,00	0,00	33,32	0,00	0,00	0,00	2.792,63	-693,01

Die Tierschutzpartei 2005 (Ausgaberechnung – Forts. –)

Ausgaberechnung gemäß § 24 Abs. 5 PartG

Ausgaben	1. Personal- ausgaben	2. Sachausgaben						3. Zuschüsse an Gliederungen	4. Gesamt- ausgaben nach den Nummern 1 bis 3	Überschuss oder Defizit (-)
		a) des laufenden Geschäfts- betriebes	b) für allgemeine politische Arbeit	c) für Wahlkämpfe	d) für die Vermögens- verwaltung einschließlich sich hieraus ergebender Zinsen	e) sonstige Zinsen	f) sonstige Ausgaben			
Schleswig-Holstein	0,00	1.152,90	3.570,56	347,17	0,00	0,00	0,00	0,00	5.070,63	-3.140,39
Thüringen	0,00	433,17	76,14	0,00	0,00	0,00	0,00	0,00	509,31	2.247,37
Summe Bundesverband	15.385,86	41.385,48	13.680,74	2.127,70	0,00	82,29	0,00	2.000,00	74.662,07	13.358,71
Summe Landesverbände	406,25	42.959,06	44.452,61	7.661,73	0,00	315,48	17.034,00	250,00	113.079,13	-38.905,69
Summe nachgeordnete Gebietsverbände	0,00	2.627,44	1.237,37	66,31	0,00	0,00	0,00	0,00	3.931,12	-2.240,69
Summe Gesamtpartei	15.792,11	86.971,98	59.370,72	9.855,74	0,00	397,77	17.034,00	2.250,00	191.672,32	-27.787,67

Die Tierschutzpartei 2005 (Vermögensbilanz, Besitzposten)

Vermögensbilanz gemäß § 24 Abs. 6 PartG

Besitzposten	A. Anlagevermögen				B. Umlaufvermögen				C.	
	I. Sachanlagen		II. Finanzanlagen		I. Forderungen an Gliederungen	II. Forderungen aus der staatlichen Teilfinanzierung	III. Geldbestände	IV. sonstige Vermögensgegenstände	Gesamtbesitzposten (Summe aus A und B)	
	1. Haus- und Grundvermögen	2. Geschäftsausstattung	1. Beteiligungen an Unternehmen	2. sonstige Finanzanlagen					Euro	Euro
					Euro	Euro	Euro	Euro		
Bundesverband	0,00	471,00	0,00	0,00	10.057,68	1.656,34	122.531,76	3.639,72	138.356,50	
Landesverbände										
Baden-Württemberg	0,00	2,50	0,00	0,00	28.947,63	0,00	122,56	10,28	29.082,77	
Bayern	0,00	0,50	0,00	0,00	22.838,91	0,00	45,71	0,00	22.885,12	
Berlin	0,00	101,50	0,00	0,00	16.212,80	0,00	9,05	0,00	16.323,35	
Brandenburg	0,00	0,50	0,00	0,00	4.775,99	0,00	0,00	0,00	4.776,49	
Hamburg	0,00	0,50	0,00	0,00	0,00	0,00	0,00	0,00	0,50	
Hessen	0,00	202,50	0,00	0,00	0,00	0,00	176,72	0,00	379,22	
Mecklenburg-Vorpommern	0,00	0,00	0,00	0,00	3.403,98	0,00	73,99	0,00	3.477,97	
Niedersachsen	0,00	377,00	0,00	0,00	11.733,28	0,00	368,98	0,00	12.479,26	
nachgeordn. Gebietsverbände	0,00	0,00	0,00	0,00	457,18	0,00	0,00	0,00	457,18	
Gesamt	0,00	377,00	0,00	0,00	12.190,46	0,00	368,98	0,00	12.936,44	
Nordrhein-Westfalen	0,00	2,50	0,00	0,00	14.166,74	0,00	648,76	77,34	14.895,34	
nachgeordn. Gebietsverbände	0,00	306,00	0,00	0,00	0,00	0,00	0,00	0,00	306,00	
Gesamt	0,00	308,50	0,00	0,00	14.166,74	0,00	648,76	77,34	15.201,34	
Rheinland-Pfalz	0,00	136,50	0,00	0,00	390,69	0,00	11,30	0,00	538,49	
nachgeordn. Gebietsverbände	0,00	0,00	0,00	0,00	0,00	0,00	0,00	0,00	0,00	
Gesamt	0,00	136,50	0,00	0,00	390,69	0,00	11,30	0,00	538,49	
Sachsen	0,00	85,50	0,00	0,00	0,00	0,00	76,28	0,00	161,78	
Sachsen-Anhalt	0,00	508,50	0,00	0,00	1.941,15	0,00	200,17	0,00	2.649,82	
nachgeordn. Gebietsverbände	0,00	0,00	0,00	0,00	0,00	0,00	0,00	0,00	0,00	
Gesamt	0,00	508,50	0,00	0,00	1.941,15	0,00	200,17	0,00	2.649,82	
Schleswig-Holstein	0,00	302,00	0,00	0,00	0,00	0,00	0,00	0,00	302,00	
Thüringen	0,00	0,00	0,00	0,00	2.447,37	0,00	0,00	0,00	2.447,37	
Summe Bundesverband	0,00	471,00	0,00	0,00	10.057,68	1.656,34	122.531,76	3.639,72	138.356,50	
Summe Landesverbände	0,00	1.720,00	0,00	0,00	106.858,54	0,00	1.733,32	87,62	110.399,48	
Summe nachgeordnete Gebietsverbände	0,00	306,00	0,00	0,00	457,18	0,00	0,00	0,00	763,18	
Summe Gesamtpartei	0,00	2.497,00	0,00	0,00	117.373,40	1.656,34	124.265,08	3.727,34	249.519,16	

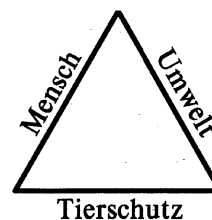
Die Tierschutzpartei 2005 (Vermögensbilanz, Schuldposten)

Vermögensbilanz gemäß § 24 Abs. 6 PartG (Fortsetzung)

Schuldposten	A. Rückstellungen		B. Verbindlichkeiten					C.		
	I. Pensionsverpflichtungen	II. sonstige Rückstellungen	I. Verbindlichkeiten gegenüber Gliederungen	II. Rückzahlungsverpflichtungen aus der staatlichen Teilfinanzierung	III. Verbindlichkeiten gegenüber Kreditinstituten	IV. Verbindlichkeiten gegenüber sonstigen Darlehensgebern	V. sonstige Verbindlichkeiten	C. Gesamte Schuldposten (Summe von A und B)	Euro	
										Euro
Bundesverband	0,00	8.200,00	105.556,03	0,00	0,00	0,00	0,00	8.532,59	122.288,62	
Landesverbände										
Baden-Württemberg	0,00	1.050,00	0,00	0,00	0,00	0,00	0,00	3.569,58	4.619,58	
Bayern	0,00	600,00	0,00	0,00	0,00	0,00	0,00	0,00	600,00	
Berlin	0,00	350,00	0,00	0,00	0,00	0,00	0,00	366,48	716,48	
Brandenburg	0,00	250,00	0,00	0,00	0,00	0,00	0,00	0,00	250,00	
Hamburg	0,00	250,00	1.407,34	0,00	0,00	0,00	0,00	253,91	1.911,25	
Hessen	0,00	800,00	4.303,73	0,00	0,00	0,00	0,00	0,00	5.103,73	
Mecklenburg-Vorpommern	0,00	150,00	0,00	0,00	0,00	0,00	0,00	0,00	150,00	
Niedersachsen	0,00	400,00	0,00	0,00	0,00	0,00	0,00	419,25	819,25	
nachgeordn. Gebietsverbände	0,00	200,00	569,86	0,00	0,00	0,00	0,00	0,00	769,86	
Gesamt	0,00	600,00	569,86	0,00	0,00	0,00	0,00	419,25	1.589,11	
Nordrhein-Westfalen	0,00	700,00	0,00	0,00	0,00	0,00	0,00	836,15	1.536,15	
nachgeordn. Gebietsverbände	0,00	450,00	1.126,30	0,00	0,00	0,00	0,00	0,00	1.576,30	
Gesamt	0,00	1.150,00	1.126,30	0,00	0,00	0,00	0,00	836,15	3.112,45	
Rheinland-Pfalz	0,00	400,00	926,20	0,00	0,00	0,00	0,00	92,35	1.418,55	
nachgeordn. Gebietsverbände	0,00	200,00	407,64	0,00	0,00	0,00	0,00	192,48	800,12	
Gesamt	0,00	600,00	1.333,84	0,00	0,00	0,00	0,00	284,83	2.218,67	
Sachsen	0,00	250,00	2.218,12	0,00	0,00	0,00	0,00	0,00	2.468,12	
Sachsen-Anhalt	0,00	300,00	0,00	0,00	0,00	0,00	0,00	326,77	626,77	
nachgeordn. Gebietsverbände	0,00	200,00	14,18	0,00	0,00	0,00	0,00	202,44	416,62	
Gesamt	0,00	500,00	14,18	0,00	0,00	0,00	0,00	529,21	1.043,39	
Schleswig-Holstein	0,00	250,00	844,00	0,00	0,00	0,00	0,00	0,00	1.094,00	
Thüringen	0,00	200,00	0,00	0,00	0,00	0,00	0,00	0,00	200,00	
Summe Bundesverband	0,00	8.200,00	105.556,03	0,00	0,00	0,00	0,00	8.532,59	122.288,62	
Summe Landesverbände	0,00	5.950,00	9.699,39	0,00	0,00	0,00	0,00	5.864,49	21.513,88	
Summe nachgeordneter Gebietsverbände	0,00	1.050,00	2.117,98	0,00	0,00	0,00	0,00	394,92	3.562,90	
Summe Gesamtpartei	0,00	15.200,00	117.373,40	0,00	0,00	0,00	0,00	14.792,00	147.365,40	
Reinvermögen (positiv oder negativ)									Euro	16.067,88
									24.463,19	
									22.285,12	
									15.606,87	
									4.626,49	
									-1.910,75	
									-4.724,51	
									3.327,97	
									11.660,01	
									-3.126,68	
									11.347,33	
									13.359,19	
									-1.270,30	
									12.088,89	
									-880,06	
									-800,12	
									-1.680,18	
									-2.306,34	
									2.023,05	
									-416,62	
									1.606,43	
									-792,00	
									2.247,37	
									16.067,88	
									88.885,60	
									-2.799,72	
									102.153,76	

Die Tierschutzpartei 2005 (Erläuterungen)

MENSCH
UMWELT
TIERSCHUTZ



- Die Tierschutzpartei -

Gesonderte Ausweise und Erläuterungen

A. Zuwendungen (eingezahlte Mitglieds- oder Mandatsträgerbeiträge oder rechtmäßig erlangte Spenden) natürlicher Personen (§ 24 Abs. 8 i. V. m. § 18 Abs. 3 Satz 1 Nr. 3 PartG)

Summe der Zuwendungen natürlicher Personen
(Einnahmenrechnung, Spalte 1 + Spalte 2 + Spalte 3) 76.343,42 EUR

abzüglich
Summe der Zuwendungen natürlicher Personen,
soweit sie den Betrag von 3.300 Euro übersteigen 4.409,00 EUR

abzüglich
nicht zweifelsfrei zuzuordnender Zuwendungen
(z.B. Bagatellspenden aus „Tellersammlungen“ und
gemäß § 25 Abs. 2 Nr. 6 zulässige „anonyme“ Spenden) 0,01 EUR

Summe der Zuwendungen natürlicher Personen
bis 3.300 Euro 71.934,41 EUR

Summe der Zuwendungen im Sinne von
§ 18 Abs. 3 Satz 1 Nr. 3 PartG 71.934,41 EUR

B. Ausweis der Spenden und Mandatsträgerbeiträge an die Partei oder einen oder mehrere ihrer Gebietsverbände, deren Gesamtwert im Rechnungsjahr 10.000 Euro übersteigt (§ 25 Abs. 3 PartG)

Dem Bundesverband der Partei oder einer oder mehrerer ihrer Gebietsverbände sind keine Spenden und Mandatsträgerbeiträge zugewandt worden, deren Gesamtwert im Rechnungsjahr 10.000 Euro übersteigt. Ein entsprechender Ausweis entfällt daher.

C. Anzahl der Mitglieder zum 31. Dezember des Rechnungsjahres (§ 24 Abs. 10 PartG)

Am 31. Dezember des Rechnungsjahres waren 1055 Personen Mitglieder der Partei Mensch Umwelt Tierschutz - Die Tierschutzpartei -.

Die Tierschutzpartei 2005 (Erläuterungen – Forts. –)

D. Politischen Jugendorganisationen zweckgebunden zugewandte öffentliche Zuschüsse (§ 24 Abs. 12 PartG)

Ein entsprechender nachrichtlicher Ausweis entfällt.

E. Erläuterungen

I. Erläuterungen zur Rechnungslegung allgemein

Mit dem vorliegenden Rechenschaftsbericht für das Jahr 2005 gibt der Vorstand der Partei nach den Vorschriften des Gesetzes über die politischen Parteien (Parteiengesetz – PartG) in der Fassung der Bekanntmachung vom 31. Januar 1994 (BGBl. I, S. 149), zuletzt geändert durch das Neunte Gesetz zur Änderung des Parteiengesetzes vom 22. Dezember 2004 (BGBl. I, S. 3673), wahrheitsgemäß und nach bestem Wissen und Gewissen öffentlich Rechenschaft über die Herkunft und die Verwendung der Mittel sowie über das Vermögen der Partei zum Ende des Kalenderjahres (Rechnungsjahres).

Dem Rechenschaftsbericht ist gemäß § 24 Abs. 9 PartG eine Zusammenfassung vorangestellt.

In den Rechenschaftsbericht der Gesamtpartei sind gemäß § 24 Abs. 3 Satz 1 PartG die Rechenschaftsberichte jeweils getrennt nach Bundesverband und Landesverband sowie die Rechenschaftsberichte der nachgeordneten Gebietsverbände je Landesverband aufgenommen worden. Die Landesverbände und die ihnen nachgeordneten Gebietsverbände haben gemäß § 24 Abs. 3 Satz 2 PartG ihren Rechenschaftsberichten eine lückenlose Aufstellung aller Zuwendungen je Zuwender mit Namen und Anschrift beigefügt. Der Bundesverband hat diese Aufstellungen zur Ermittlung der jährlichen Gesamthöhe der Zuwendungen je Zuwender zusammengefasst.

Sach-, Werk- und Dienstleistungen, die die Mitglieder außerhalb eines Geschäftsbetriebes üblicherweise unentgeltlich zur Verfügung stellen, sind gemäß § 26 Abs. 4 Satz 2 PartG als Einnahmen unberücksichtigt geblieben.

Im Übrigen sind alle Einnahmen, Ausgaben und Vermögenswerte vollständig in den Rechenschaftsbericht aufgenommen.

Von der in § 28 Abs. 1 PartG eingeräumten Möglichkeit, in der Vermögensbilanz allein Vermögensgegenstände mit einem Anschaffungswert von im Einzelfall mehr als 5.000 Euro (inklusive Umsatzsteuer) aufzuführen, ist kein Gebrauch gemacht worden.

Von der in § 28 Abs. 3 PartG Gliederungen unterhalb der Landesverbände eingeräumten Möglichkeit, Einnahmen und Ausgaben im Jahr des Zu- bzw. Abflusses zu verbuchen, auch wenn die jeweiligen Forderungen bzw. Verbindlichkeiten bereits im Vorjahr entstanden sind, ist kein Gebrauch gemacht worden.

Vermögensgegenstände sind gemäß § 28 Abs. 2 Satz 1 PartG mit den Anschaffungs- und Herstellungskosten vermindert um planmäßige Abschreibungen angesetzt worden. Im Bereich des Haus- und Grundvermögens sind gemäß § 28 Abs. 2 Satz 2 PartG keine planmäßigen Abschreibungen erfolgt.

Im Übrigen wurden die handelsrechtlichen Vorschriften über die Rechnungslegung, insbesondere zu Ansatz und Bewertung von Vermögensgegenständen, beachtet, soweit sie gemäß § 24 Abs. 2 PartG entsprechend gelten.

Die Tierschutzpartei 2005 (Erläuterungen – Forts. –)

II. Erläuterungen zur Vermögensbilanz

1. Auflistung der Beteiligungen an Unternehmen nach § 24 Abs. 6 Nr. 1 A. II. 1 PartG sowie deren im Jahresabschluss aufgeführten unmittelbaren und mittelbaren Beteiligungen (§ 24 Abs. 7 Nr. 1 PartG)

Die Partei verfügt über keine Beteiligungen im Sinne von § 24 Abs. 7 Nr. 1 letzter Satz PartG. Ein entsprechender Ausweis entfällt daher.

2. Benennung der Hauptprodukte von Medienunternehmen, soweit Beteiligungen an diesen bestehen (§ 24 Abs. 7 Nr. 2 PartG)

Es bestehen keine Beteiligungen der Partei an Medienunternehmen. Ein entsprechender Ausweis entfällt daher.

3. Bewertung des Haus- und Grundvermögens und der Beteiligungen an Unternehmen nach dem Bewertungsgesetz (§ 24 Abs. 7 Nr. 3 PartG)

Die Partei verfügt über kein Haus- und Grundvermögen und besitzt keine Beteiligungen an Unternehmen.

III. Erläuterungen der Sonstigen Einnahmen

1. Aufgliederung und Erläuterung der Sonstigen Einnahmen, die bei einer der in § 24 Abs. 3 PartG aufgeführten Gliederungen mehr als 2 vom Hundert der Summe der Einnahmen nach § 24 Abs. 4 Nr. 1 bis 6 PartG ausmachen (§ 27 Abs. 2 Satz 1 PartG)

Bundesverband:

Die Sonstigen Einnahmen betragen mehr als 2 vom Hundert der Summe der Einnahmen nach § 24 Abs. 4 Nr. 1 bis 6 PartG und setzen sich wie folgt zusammen:

Schadenersatz von Frau Rauth	<u>4.639,72 €</u>
Gesamt	4.639,72 €

Die Tierschutzpartei 2005 (Erläuterungen – Forts. –)

2. Offenlegung von Sonstigen Einnahmen, die im Einzelfall die Summe von 10.000 Euro übersteigen (§ 27 Abs. 2 Satz 2 PartG)

In der Einnahmenrechnung sind unter der Position „Sonstige Einnahmen“ keine Einnahmen enthalten, die im Einzelfall die Summe von 10.000 Euro übersteigen. Ein entsprechender Ausweis entfällt daher.

3. Verzeichnis der Erbschaften und Vermächtnisse, deren Gesamtwert 10.000 Euro übersteigt (§ 27 Abs. 2 Satz 3 PartG)

Die Partei hat im Rechnungsjahr keine Erbschaften oder Vermächtnisse erhalten, deren Gesamtwert 10.000 Euro übersteigt. Ein entsprechender Ausweis entfällt daher.

IV. Sonstige Erläuterungen

Mitgliedsbeiträge, Spenden und auch die zugeflossenen staatlichen Mittel müssen aufgrund der Bundesfinanzordnung der Partei nach einem Verteilungsschlüssel zwischen Bundesverband, den Landesverbänden und den nachgeordneten Gebietsverbänden (soweit existent) aufgeteilt werden. Dies gilt unabhängig davon, wem die Mitgliedsbeiträge, Spenden und staatliche Mittel zugeflossen sind. Lediglich bei den Spenden wird die Möglichkeit eingeräumt, anzugeben für welche Gliederung gespendet wird. Diese Spende wird dann nicht verteilt, sondern verbleibt bei der entsprechenden Gliederung.

Die zugeflossenen staatlichen Mittel, die Mitgliedsbeiträge sowie die Spenden, wurden im Berichtsjahr gemäß § 26 Abs. 5 PartG bei der Gliederung ausgewiesen, bei der sie letztendlich verbleiben.

Die Bundesfinanzordnung der Partei sieht für die Mitgliedsbeiträge und Spenden vor, bei Bedarf den Verteilungsschlüssel zu ändern. Für staatliche Mittel hingegen soll der Verteilungsschlüssel jedes Jahr neu festgesetzt werden.

Im Rechnungsjahr 2005 wurde ein neuer Verteilungsschlüssel festgelegt, weil neue nachgeordnete Gebietsverbände gegründet wurden und weil in 2004 bei der Landtagswahl der Landesverband Sachsen einen Wahlerfolg erzielen konnte. Dies führte erstmals dazu, dass der Landesverband Sachsen Anspruch auf staatliche Mittel hatte. Durch die Deckelung der staatlichen Mittel auf die selbst erzielten Einnahmen in Form von Beiträgen und Spenden, wurden die staatlichen Mittel des Bundesverbandes stark verringert.

Mit Festlegung des neuen Verteilungsschlüssels wurde ebenfalls festgelegt, dass neu gegründete Gliederungen automatisch an diesen Verteilungsschlüssel gebunden sind.

Die Tierschutzpartei 2005 (Erläuterungen – Forts. –)

a) Staatliche Mittel:

Die staatlichen Mittel wurden wie im Vorjahr nach dem Sollprinzip erfasst.

Die Aufteilung der staatlichen Mittel zwischen Bundesverband und den Landesverbänden wurde nach einem vom Bundesverband laut Beschluss vom 12.03.2005 festgelegten Verteilerschlüssel vorgenommen. Es wurde ausdrücklich beschlossen, dass dieser Verteilungsschlüssel mit Wirkung ab dem Jahre 2004 gilt, bis ein neuer festgelegt wird, so dass dieser nicht jährlich neu ermittelt werden muss.

Verteilung zwischen Bundesverband und Landesverbänden:

Der neue Verteilerschlüssel sieht vor, dass ein Landesverband, der bei einer Landtagswahl die 1% Hürde überspringt, vorab in Höhe der eigenen Zuwendungen des Vorjahres im Sinne von § 18 Abs. 3 Satz 1 Nr. 3 PartG und jährlich einen Sonderanteil von 1.000,00 € erhält. Von dem danach verbleibenden Betrag, werden 50% dem Bundesverband zugeordnet, die restlichen 50% der staatlichen Mittel werden wiederum zu 50% gemäß dem Verhältnis, der erhaltenen Wählerstimmen laut der letzten Wahl (hier Europawahl 2004) und die verbleibenden 50% gemäß dem Verhältnis, der im Vorjahr selbst erzielten Zuwendungen im Sinne von § 18 Abs. 3 Satz 1 Nr. 3 PartG, auf die bestehenden Landesverbände verteilt.

Die Anteile, die hier für die nicht existierenden Landesverbände ermittelt werden, sind beim Bundesverband verblieben. Für die Bundesländer Bremen und Saarland existieren keine Landesverbände. Der Landesverband Thüringen wurde in 2005 gegründet.

Verteilung zwischen Landesverband und nachgeordneten Gebietsverbänden:

Die den Landesverbänden so zugeteilten staatlichen Mittel wurden wiederum an die nachgeordneten Gebietsverbände verteilt, sofern vorhanden. Dabei wurde analog wiederum zuerst eine Kürzung für Sonderanteile aufgrund von Wahlerfolgen der Gebietsverbände (im Berichtsjahr gab es keine) vorgenommen, dann wurden vom Restbetrag 50% beim jeweiligen Landesverband belassen. Dabei werden die Beträge aufgeteilt in Anteile aufgrund erhaltener Stimmen bei der letzten Wahl und Anteile aufgrund eigener Zuwendungen im Sinne von § 18 Abs. 3 Satz 1 Nr. 3 PartG im Vorjahr. Hier wird jeweils wieder das Verhältnis zwischen dem Landesverband und dem nachgeordneten Gebietsverband ermittelt und der nachgeordnete Gebietsverband erhält somit jeweils einen entsprechenden Anteil. Bis zur flächendeckenden Gründung sämtlicher möglicher nachgeordneter Gebietsverbände wird von den zur Verteilung vorgesehenen 50% Anteil immer ein Rest beim Landesverband verbleiben.

Angabe der staatlichen Mittel im Rechenschaftsbericht:

Nachfolgend wird die Aufteilung und Zuordnung der staatlichen Mittel im Rechenschaftsbericht erläutert:

Die Schlusszahlung der staatlichen Mittel für das Jahr 2004	
für den Landesverband Sachsen in Höhe von	17.034,00 €
und für den Bundesverband in Höhe von	<u>-21.878,59 €</u>
	- 4.844,59 €

wurde im Rechenschaftsbericht des Vorjahres als Forderung bzw. Verbindlichkeit berücksichtigt. Die Aufteilung nach dem neuen Verteilungsschlüssel wurde jedoch erst bei Zufluss, somit also im Berichtsjahr, vorgenommen.

Die vier Abschlagszahlungen für 2005 in Höhe von jeweils 14.845,07 € (10.586,57 € an den Bundesverband und 4.258,50 € an den Landesverband Sachsen) bzw. insgesamt 59.380,28 € wurden im Berichtsjahr nach dem neuen Verteilungsschlüssel verteilt.

Die Tierschutzpartei 2005 (Erläuterungen – Forts. –)

	Staatl. Mittel	sonst. Ausgaben	Summe
Verteilung LV Sachsen staatliche Mittel 2004	+ 17.034,00 €	- 17.034,00 €	0,00 €
Verteilung BV staatliche Mittel 2004	- 21.878,59 €		- 21.878,59 €
	+ 21.878,59 €		21.878,59 €
1. Abschlagszahlung für 2005	14.845,07 €		14.845,07 €
2. Abschlagszahlung für 2005	14.845,07 €		14.845,07 €
3. Abschlagszahlung für 2005	14.845,07 €		14.845,07 €
4. Abschlagszahlung für 2005	14.845,07 €		14.845,07 €
	<u>76.414,28 €</u>	- 17.034,00 €	59.380,28 €
Die Forderung des Bundesverbandes in Höhe von	<u>1.656,34 €</u>		1.656,34 €
wurde ebenfalls bei den Einnahmen unter staatliche Mittel erfasst.			
Insgesamt betragen die staatlichen Mittel im Rechenschaftsbericht somit:	<u>78.070,62 €</u>		
Die für 2004 in 2005 an den LV Sachsen ge- flossenen staatlichen Mittel wurden erst nach Zufluss aufgeteilt und sind beim LV Sachsen unter den sonstigen Ausgaben aufgeführt:		- <u>17.034,00 €</u>	
In der Summe entspricht dies dem Festsetzungs- bescheid der staatlichen Teilfinanzierung für 2005			<u>61.036,62 €</u>

Verteilung der im Jahr 2005 zugeflossenen staatlichen Mittel:

Die Schlusszahlung für 2004 in einer Gesamtsumme von	- 4.844,59 €
und die Abschlagszahlungen in einer Gesamtsumme für 2005	<u>59.380,28 €</u>
wurden zusammengefasst auf Bundesverbands-Ebene und in Höhe von	54.535,69 €
schlüsselmäßig wie folgt auf die Landesverbände aufgeteilt:	

Landesverband	€	€
LV Baden-Württemberg	6.916,07	
LV Bayern	2.745,48	
LV Berlin	860,51	
LV Brandenburg	431,78	
LV Hamburg	357,50	
LV Hessen	2.771,66	
LV Mecklenburg-Vorpommern	380,65	
LV Niedersachsen	2.479,73	
LV Nordrhein-Westfalen	4.206,27	
LV Rheinland-Pfalz	1.680,45	
LV Sachsen	2.543,49	
LV Sachsen-Anhalt	866,45	
LV Schleswig-Holstein	751,74	
LV Thüringen	648,18	
Summe Landesverbände		27.639,96

Die Tierschutzpartei 2005 (Erläuterungen – Forts. –)

Die Landesverbände haben wiederum an Ihre nachgeordneten Gebietsverbände folgende Beträge weitergeleitet:

LV Niedersachsen An Kreisverband Delmenhorst-W.-O.-L.	9,71 €	
LV Nordrhein-Westfalen an Ortsverband Hagen	138,84 €	
an Ortsverband Gladbeck	15,13 €	
LV Rheinland-Pfalz an Kreisverband Südliche Weinstraße	92,28 €	
LV Sachsen Sachsen-Anhalt an Kreisverband Sangerhausen	<u>17,72 €</u>	
Summe nachgeordnete Gebietsverbände	<u>273,68 €</u>	
Somit verbleiben bei den Landesverbänden		<u>27.366,28 €</u>
Der Restbetrag in Höhe von verbleibt beim Bundesverband.		26.895,73 €
Dazu kommt die Umverteilung der staatlichen Mittel für 2004 in Höhe von und die Schlusszahlung der staatlichen Mittel für 2005 in Höhe von		21.878,59 € <u>1.656,34 €</u>
ergibt einen Gesamtausweis beim Bundesverband von		<u>50.430,66 €</u>

b) Mitgliedsbeiträge:

Laut Bundesfinanzordnung der Partei ist vorgesehen, dass die Mitgliedsbeiträge zwischen Bundes- und Landesverband, sowie zwischen den Landesverbänden und den nachgeordneten Gebietsverbänden verteilt werden. Der Verteilungsschlüssel wird vom Bundesvorstand bei Bedarf neu ermittelt und dem Bundesparteitag zur Zustimmung vorgelegt. Die Landesverbände verfahren laut Bundesfinanzordnung sinngemäß.

Verteilung zwischen Bundesverband und Landesverbänden:

Für die Verteilung zwischen Bundes- und Landesverband gilt wie bisher, dass jeder 50% vom Mitgliedsbeitrag erhält.

Verteilung zwischen Landesverband und nachgeordneten Gebietsverbänden:


Für die Verteilung zwischen den Landesverbänden und den nachgeordneten Gebietsverbänden gilt: Von dem beim Landesverband verbleibenden Anteil von 50% eines Mitgliedsbeitrages erhält der nachgeordnete Gebietsverband wiederum 50%. Dies wurde vom jeweiligen Landesvorstand beschlossen und in einer Vereinbarung mit seinem nachgeordneten Gebietsverband festgehalten.

Die Tierschutzpartei 2005 (Erläuterungen – Forts. –)

c) Spenden:

Wie in den Vorjahren konnten alle Spenden direkt zugeordnet werden, weil jeder Spender angegeben hat, ob er für den Bundesverband, einen bestimmten Landesverband oder einen bestimmten Gebietsverband gespendet hat. Eine Verteilung hat sich hier deshalb erübrigt.

Frankfurt/Main, 15. September 2006



Clauss Tiemeyer
Bundesschatzmeister

Die Tierschutzpartei 2005 (Erläuterungen, Prüfungsvermerk)


VI. Prüfungsvermerk

- 27 Wir haben den Rechenschaftsbericht der Partei Mensch Umwelt Tierschutz – Die Tierschutzpartei – für das Kalenderjahr 2005 in dem gesetzlich vorgeschriebenen Umfang geprüft. Dieser Rechenschaftsbericht der Gesamtpartei setzt sich aus den Rechenschaftsberichten der Bundespartei, von dreizehn Landesverbänden und von fünf nachgeordneten Gebietsverbänden zusammen. Unsere Prüfung hat sich gemäß § 29 Abs. 1 PartG auf die Angaben in den Rechenschaftsberichten und die Buchführungen der Bundespartei, der Landesverbände sowie der Gebietsverbände Delmenhorst, Hagen, Gladbeck, Südliche Weinstrasse und Sangerhausen erstreckt.
- 28 Die Buchführung und die Aufstellung der Rechenschaftsberichte der Bundespartei, der Landesverbände und der nachgeordneten Gebietsverbände nach den Vorschriften des Parteiengesetzes liegen in der Verantwortung der jeweiligen Vorstände. Der Rechenschaftsbericht der Gesamtpartei wurde vom Bundesschatzmeister der Partei zusammengefügt und unterzeichnet. Unsere Aufgabe ist es, auf der Grundlage der von uns in dem beschriebenen Umfang durchgeführten Prüfung eine Beurteilung über den Rechenschaftsbericht abzugeben.
- 29 Wir haben unsere Prüfung der Angaben in den oben genannten Rechenschaftsberichten nach § 29 PartG in entsprechender Anwendung der vom Institut der Wirtschaftsprüfer (IDW) festgestellten deutschen Grundsätze ordnungsmäßiger Abschlussprüfung vorgenommen. Danach ist die Prüfung der Angaben in den Rechenschaftsberichten so zu planen und durchzuführen, dass Unrichtigkeiten und Verstöße gegen die gesetzlichen Vorschriften mit hinreichender Sicherheit erkannt werden. Bei der Festlegung der Prüfungshandlungen werden die Kenntnisse über das wirtschaftliche und rechtliche Umfeld sowie die Erwartungen über mögliche Fehler berücksichtigt. Im Rahmen der Prüfung werden die Wirksamkeit des jeweiligen rechnungslegungsbezogenen internen Kontrollsystems sowie Nachweise für die Angaben in der jeweiligen Buchführung und in den oben genannten Rechenschaftsberichten überwiegend auf der Basis von Stichproben beurteilt.

Die Tierschutzpartei 2005 (Erläuterungen, Prüfungsvermerk – Forts. –)

- 30 Die Prüfung umfasst die Beurteilung der angewandten Grundsätze zur Rechnungslegung und der wesentlichen Einschätzungen des jeweiligen Vorstands sowie die Würdigung der Gesamtdarstellung des jeweiligen Rechenschaftsberichts. Wir sind der Auffassung, dass unsere Prüfung eine hinreichend sichere Grundlage für unsere Beurteilung der in die Prüfung einbezogenen Angaben in den Rechenschaftsberichten bildet.
- 31 Nach unserer pflichtgemäßen Prüfung aufgrund der Bücher und Schriften der Partei sowie der vom Vorstand erteilten Aufklärungen und Nachweise entspricht der Rechenschaftsbericht in dem geprüften Umfang (§ 29 Abs. 1 PartG) den Vorschriften des Parteiengesetzes.

Waiblingen, den 22. September 2006



Günther Adelman
Wirtschaftsprüfer

FAMILIE 2005 (Zusammenfassung)

Familien-Partei DeutschlandsRechenschaftsbericht für das Jahr 2005
gemäß §§ 23 ff. Parteiengesetz (PartG)**Zusammenfassung gemäß § 24 Abs. 9 PartG**

Einnahmen- und Ausgabenrechnung	Berichtsjahr		Vorjahr	
	€	%	€	%
<u>Einnahmen der Gesamtpartei</u>				
1. Mitgliedsbeiträge	12.817,26	3,72	7.152,51	2,95
2. Mandatsträgerbeiträge und ähnliche regelmäßige Beiträge	0,00	0,00	0,00	0,00
3. Spenden von natürlichen Personen	169.600,35	49,26	146.193,16	60,22
4. Spenden von juristischen Personen	100,00	0,03	0,00	0,00
5. Einnahmen aus Unternehmenstätigkeit und Beteiligungen	143,45	0,04	0,00	0,00
6. Einnahmen aus sonstigem Vermögen	2,61	0,00	257,40	0,11
7. Einnahmen aus Veranstaltungen, Vertrieb von Druckschriften und Veröffentlichungen und sonstiger mit Einnahmen verbundener Tätigkeit	198,00	0,06	1.406,70	0,58
8. staatliche Mittel	155.009,77	45,02	87.165,66	35,91
9. sonstige Einnahmen	6.452,27	1,87	571,13	0,00
Summe	344.323,71	100,00	242.746,56	100,00
<u>Ausgaben der Gesamtpartei</u>				
1. Personalausgaben	26.846,70	8,12	8.331,50	3,13
2. Sachausgaben				
a) des laufenden Geschäftsbetriebes	20.156,36	6,09	22.551,65	8,46
b) für allgemeine politische Arbeit	49.718,33	15,03	32.326,62	12,13
c) für Wahlkämpfe	218.005,50	65,90	200.651,31	75,31
d) für die Vermögensverwaltung einschließlich sich hieraus ergebender Zinsen	1.000,03	0,30	601,13	0,23
e) sonstige Zinsen	1.292,91	0,39	1.556,19	0,58
f) sonstige Ausgaben	13.787,41	4,17	418,64	0,16
Summe	330.807,24	100,00	266.437,04	100,00
<u>Überschuss (+) oder Defizit (-)</u>	13.516,47		-23.690,48	

FAMILIE 2005 (Zusammenfassung – Forts. –)

Zusammenfassung gemäß § 24 Abs. 9 PartG (Fortsetzung)

Vermögensbilanz	Berichtsjahr	Vorjahr
	€	€
Besitzposten der Gesamtpartei		
A. ANLAGEVERMÖGEN		
I. Sachanlagen		
1. Haus- und Grundvermögen	0,00	0,00
2. Geschäftsstellenausstattung	0,00	0,00
II. Finanzanlagen		
1. Beteiligungen an Unternehmen	0,00	0,00
2. sonstige Finanzanlagen	11.409,20	2.074,40
B. UMLAUFVERMÖGEN		
I. Forderungen aus der staatlichen Teilfinanzierung	67.844,11	69.892,62
II. Geldbestände	27.088,18	25.720,78
III. sonstige Vermögensgegenstände	0,00	0,00
Summe	106.341,49	97.687,80
Schuldposten der Gesamtpartei		
A. RÜCKSTELLUNGEN		
I. Pensionsverpflichtungen	0,00	0,00
II. sonstige Rückstellungen	0,00	0,00
B. VERBINDLICHKEITEN		
I. Rückzahlungsverpflichtungen aus der staatlichen Teilfinanzierung	0,00	0,00
II. Verbindlichkeiten gegenüber Kreditinstituten	0,00	662,78
III. Verbindlichkeiten gegenüber sonstigen Darlehensgebern	71.500,00	75.700,00
IV. sonstige Verbindlichkeiten	0,00	0,00
Summe	71.500,00	76.362,78
Reinvermögen der Gesamtpartei positiv (+) oder negativ (-)	34.841,49	21.325,02

FAMILIE 2005 (Zusammenfassung – Forts. –)

Zusammenfassung gemäß § 24 Abs. 9 PartG (Fortsetzung)**Gesamteinnahmen, Gesamtausgaben, Überschüsse oder Defizite sowie Reinvermögen der drei Gliederungsebenen Bundesverband, Landesverbände und der ihnen nachgeordneten Gebietsverbände**

	Gesamteinnahmen		Gesamtausgaben		Überschüsse (+) oder Defizite (-)	
	Berichtsjahr €	Vorjahr €	Berichtsjahr €	Vorjahr €	Berichtsjahr €	Vorjahr €
Bundesverband	146.917,88	75.694,69	140.368,38	33.280,26	6.549,50	42.414,43
Landesverbände	261.476,13	182.357,67	271.086,24	248.462,58	-9.610,11	-66.104,91
nachgeordnete Gebietsverbände	40.437,03	0,00	23.859,95	0,00	16.577,08	0,00
Summe einschließlich innerparteilicher Zuschüsse	448.831,04	258.052,36	435.314,57	281.742,84	13.516,47	-23.690,48
innerparteiliche Zuschüsse	104.507,33	15.305,80	104.507,33	15.305,80	0,00	0,00
Summe ohne innerparteiliche Zuschüsse	344.323,71	242.746,56	330.807,24	266.437,04	13.516,47	-23.690,48

	Reinvermögen	
	Berichtsjahr €	Vorjahr €
Bundesverband	59.533,12	52.918,33
Landesverbände	-41.268,71	-31.593,31
nachgeordnete Gebietsverbände	16.577,08	0,00
Summe	34.841,49	21.325,02

FAMILIE 2005 (Einnahmerekchnung)

Einnahmerekchnung gemäß § 24 Abs. 4 PartG

Einnahmen	1. Mitgliedsbeiträge		2. Mandats-träger-beiträge und ähnliche regelmäßige Beiträge		3. Spenden von natürlichen Personen		4. Spenden von juristischen Personen		5. Einnahmen aus Unternehmens-tätigkeit und Beteiligungen		6. Einnahmen aus sonstigem Vermögen		7. Einnahmen aus Veranstaltungen, Vertrieb von Druck-schriften und Ver-öffentlichungen und sonstiger mit Einnahmen verbun-dener Tätigkeit		8. staatliche Mittel		9. sonstige Einnahmen		10. Zuschüsse von Gliederungen		11. Gesam-einnahmen nach den Nummern 1 bis 10	
	€	€	€	€	€	€	€	€	€	€	€	€	€	€	€	€	€	€	€	€	€	€
Bundesverband	30,00	0,00	10.202,61	0,00	0,00	0,00	133.035,27	0,00	0,00	0,00	0,00	0,00	0,00	0,00	0,00	3.650,00	0,00	0,00	3.650,00	146.917,88	146.917,88	
Landesverband Baden-Württemb.	1.934,72	0,00	7.362,00	0,00	4,97	0,00	0,00	0,00	0,00	0,00	0,00	0,00	0,00	0,00	0,00	63,35	0,00	0,00	63,35	10.423,17	10.423,17	
nachgeordnete Gebietsverbände	0,00	0,00	0,00	0,00	0,00	0,00	0,00	0,00	0,00	0,00	0,00	0,00	0,00	0,00	0,00	0,00	0,00	0,00	0,00	0,00	0,00	
Gesamt	1.934,72	0,00	7.362,00	0,00	4,97	0,00	0,00	0,00	0,00	0,00	0,00	0,00	0,00	0,00	0,00	63,35	0,00	0,00	63,35	10.423,17	10.423,17	
Landesverband Bayern	1.192,00	0,00	14.960,00	0,00	2,04	0,00	0,00	0,00	0,00	0,00	0,00	0,00	198,00	0,00	0,00	0,00	0,00	0,00	1,734,22	18.086,26	18.086,26	
nachgeordnete Gebietsverbände	0,00	0,00	0,00	0,00	0,00	0,00	0,00	0,00	0,00	0,00	0,00	0,00	0,00	0,00	0,00	0,00	0,00	0,00	0,00	0,00	0,00	
Gesamt	1.192,00	0,00	14.960,00	0,00	2,04	0,00	0,00	0,00	0,00	0,00	0,00	0,00	198,00	0,00	0,00	0,00	0,00	0,00	1,734,22	18.086,26	18.086,26	
Landesverband Brandenburg	395,50	0,00	11.615,00	0,00	0,00	0,00	2,60	0,00	0,00	0,00	0,00	0,00	0,00	0,00	0,00	15.421,50	5.783,33	0,00	73.156,44	106.374,37	106.374,37	
nachgeordnete Gebietsverbände	813,00	0,00	38.018,00	0,00	0,44	0,00	0,00	0,00	0,00	0,00	0,00	0,00	0,00	0,00	0,00	605,99	1.000,00	0,00	1.000,00	40.437,03	40.437,03	
Gesamt	1.208,50	0,00	49.633,00	0,00	0,44	0,00	2,60	0,00	0,00	0,00	0,00	0,00	0,00	0,00	0,00	15.421,50	6.388,92	0,00	74.156,44	146.811,40	146.811,40	
Landesverband Hesson	576,00	0,00	2.840,00	0,00	0,00	0,00	0,00	0,00	0,00	0,00	0,00	0,00	0,00	0,00	0,00	0,00	0,00	0,00	1.078,22	4.494,23	4.494,23	
nachgeordnete Gebietsverbände	0,00	0,00	0,00	0,00	0,00	0,00	0,00	0,00	0,00	0,00	0,00	0,00	0,00	0,00	0,00	0,00	0,00	0,00	0,00	0,00	0,00	
Gesamt	576,00	0,00	2.840,00	0,00	0,00	0,00	0,00	0,00	0,00	0,00	0,00	0,00	0,00	0,00	0,00	0,00	0,00	0,00	1.078,22	4.494,23	4.494,23	
Landesverband Niedersachsen	429,00	0,00	4.877,00	0,00	0,00	0,00	0,00	0,00	0,00	0,00	0,00	0,00	0,00	0,00	0,00	0,00	0,00	0,00	859,74	6.165,74	6.165,74	
nachgeordnete Gebietsverbände	0,00	0,00	0,00	0,00	0,00	0,00	0,00	0,00	0,00	0,00	0,00	0,00	0,00	0,00	0,00	0,00	0,00	0,00	0,00	0,00	0,00	
Gesamt	429,00	0,00	4.877,00	0,00	0,00	0,00	0,00	0,00	0,00	0,00	0,00	0,00	0,00	0,00	0,00	0,00	0,00	0,00	859,74	6.165,74	6.165,74	
Landesverband Nordrhein-Westf.	2.753,00	0,00	6.877,05	100,00	0,00	0,00	0,00	0,00	0,00	0,00	0,00	0,00	0,00	0,00	0,00	0,00	0,00	0,00	3.356,92	13.086,97	13.086,97	
nachgeordnete Gebietsverbände	0,00	0,00	0,00	0,00	0,00	0,00	0,00	0,00	0,00	0,00	0,00	0,00	0,00	0,00	0,00	0,00	0,00	0,00	0,00	0,00	0,00	
Gesamt	2.753,00	0,00	6.877,05	100,00	0,00	0,00	0,00	0,00	0,00	0,00	0,00	0,00	0,00	0,00	0,00	0,00	0,00	0,00	3.356,92	13.086,97	13.086,97	
Landesverband Rheinland-Pfalz	422,00	0,00	3.782,00	0,00	0,00	0,00	0,00	0,00	0,00	0,00	0,00	0,00	0,00	0,00	0,00	0,00	0,00	0,00	656,25	4.860,25	4.860,25	
nachgeordnete Gebietsverbände	0,00	0,00	0,00	0,00	0,00	0,00	0,00	0,00	0,00	0,00	0,00	0,00	0,00	0,00	0,00	0,00	0,00	0,00	0,00	0,00	0,00	
Gesamt	422,00	0,00	3.782,00	0,00	0,00	0,00	0,00	0,00	0,00	0,00	0,00	0,00	0,00	0,00	0,00	0,00	0,00	0,00	656,25	4.860,25	4.860,25	
Landesverband Saarland	2.755,04	0,00	15.934,70	0,00	136,00	0,00	0,00	0,00	0,00	0,00	0,00	0,00	0,00	0,00	0,00	6.553,00	0,00	0,00	8.707,41	34.086,15	34.086,15	
nachgeordnete Gebietsverbände	0,00	0,00	0,00	0,00	0,00	0,00	0,00	0,00	0,00	0,00	0,00	0,00	0,00	0,00	0,00	0,00	0,00	0,00	0,00	0,00	0,00	
Gesamt	2.755,04	0,00	15.934,70	0,00	136,00	0,00	0,00	0,00	0,00	0,00	0,00	0,00	0,00	0,00	0,00	6.553,00	0,00	0,00	8.707,41	34.086,15	34.086,15	
Landesverband Berlin	291,00	0,00	0,00	0,00	0,00	0,00	0,00	0,00	0,00	0,00	0,00	0,00	0,00	0,00	0,00	0,00	0,00	0,00	500,00	791,00	791,00	
nachgeordnete Gebietsverbände	0,00	0,00	0,00	0,00	0,00	0,00	0,00	0,00	0,00	0,00	0,00	0,00	0,00	0,00	0,00	0,00	0,00	0,00	0,00	0,00	0,00	
Gesamt	291,00	0,00	0,00	0,00	0,00	0,00	0,00	0,00	0,00	0,00	0,00	0,00	0,00	0,00	0,00	0,00	0,00	0,00	500,00	791,00	791,00	
Landesverband Schleswig-Holst.	1.070,00	0,00	52.181,99	0,00	0,00	0,00	0,00	0,00	0,00	0,00	0,00	0,00	0,00	0,00	0,00	0,00	0,00	0,00	8.500,00	61.751,99	61.751,99	
nachgeordnete Gebietsverbände	0,00	0,00	0,00	0,00	0,00	0,00	0,00	0,00	0,00	0,00	0,00	0,00	0,00	0,00	0,00	0,00	0,00	0,00	0,00	0,00	0,00	
Gesamt	1.070,00	0,00	52.181,99	0,00	0,00	0,00	0,00	0,00	0,00	0,00	0,00	0,00	0,00	0,00	0,00	0,00	0,00	0,00	8.500,00	61.751,99	61.751,99	
Landesverband Thüringen	156,00	0,00	950,00	0,00	0,00	0,00	0,00	0,00	0,00	0,00	0,00	0,00	0,00	0,00	0,00	0,00	0,00	0,00	250,00	1.356,00	1.356,00	
nachgeordnete Gebietsverbände	0,00	0,00	0,00	0,00	0,00	0,00	0,00	0,00	0,00	0,00	0,00	0,00	0,00	0,00	0,00	0,00	0,00	0,00	0,00	0,00	0,00	
Gesamt	156,00	0,00	950,00	0,00	0,00	0,00	0,00	0,00	0,00	0,00	0,00	0,00	0,00	0,00	0,00	0,00	0,00	0,00	250,00	1.356,00	1.356,00	
Summe Bundesverband	30,00	0,00	10.202,61	0,00	0,00	0,00	133.035,27	0,00	0,00	0,00	0,00	0,00	0,00	0,00	0,00	0,00	0,00	0,00	250,00	1.356,00	1.356,00	
Summe Landesverbände	11.974,26	0,00	121.379,74	100,00	143,01	2,61	198,00	21.974,50	5.846,68	0,00	0,00	0,00	0,00	0,00	0,00	605,99	1.000,00	0,00	3.650,00	146.917,88	146.917,88	
Summe nachgeordnete Gebietsverbände	813,00	0,00	38.018,00	0,00	0,44	0,00	0,00	0,00	0,00	0,00	0,00	0,00	0,00	0,00	0,00	0,00	0,00	0,00	99.857,33	261.476,13	261.476,13	
Summe Gesamtpartei	12.817,26	0,00	169.600,35	100,00	143,45	2,61	198,00	155.009,77	6.452,27	0,00	0,00	0,00	0,00	0,00	0,00	605,99	1.000,00	0,00	104.507,33	448.831,04	448.831,04	

FAMILIE 2005 (Ausgaberechnung)

Ausgabenrechnung gemäß § 24 Abs. 5 PartG

	1. Personalausgaben	2. Sachausgaben						3. Zuschüsse an Gliederungen	4. Gesamtausgaben nach den Nummern 1 bis 3	Überschuss (+) oder Defizit (-)
	€	a) des laufenden Geschäftsbetriebes	b) für allgemeine politische Arbeit	c) für Wahlkämpfe	d) für die Vermögensverwaltung einschließlich sich hieraus ergebender Zinsen	e) sonstige Zinsen	f) sonstige Ausgaben	€	€	
Bundesverband	4.548,00	3.256,35	20.060,44	4.278,71	14,55	0,00	8.352,00	99.857,33	140.368,38	6.549,50
Landesverband Baden-Württemberg	0,00	1.111,90	368,68	6.435,10	49,76	0,00	0,00	174,00	8.139,44	2.283,73
nachgeordnete Gebietsverbände	0,00	0,00	0,00	0,00	0,00	0,00	0,00	0,00	0,00	0,00
Gesamt	0,00	1.111,90	368,68	6.435,10	49,76	0,00	0,00	174,00	8.139,44	2.283,73
Landesverband Bayern	0,00	1.638,52	5.102,29	11.619,09	82,46	0,00	0,00	174,00	18.616,36	-530,10
nachgeordnete Gebietsverbände	0,00	0,00	0,00	0,00	0,00	0,00	0,00	0,00	0,00	0,00
Bayern, Gesamt	0,00	1.638,52	5.102,29	11.619,09	82,46	0,00	0,00	174,00	18.616,36	-530,10
Landesverband Brandenburg	763,20	2.345,27	642,70	71.945,33	197,42	1.292,91	1.065,66	1.294,00	79.546,49	26.827,88
nachgeordnete Gebietsverbände	0,00	638,57	7.903,38	14.444,50	47,50	0,00	826,00	0,00	23.859,95	16.577,06
Gesamt	763,20	2.983,84	8.546,08	86.389,83	244,92	1.292,91	1.891,66	1.294,00	103.406,44	43.404,96
Landesverband Hessen	0,00	71,00	1.344,39	2.050,32	0,00	0,00	0,00	150,00	3.615,71	878,52
nachgeordnete Gebietsverbände	0,00	0,00	0,00	0,00	0,00	0,00	0,00	0,00	0,00	0,00
Gesamt	0,00	71,00	1.344,39	2.050,32	0,00	0,00	0,00	150,00	3.615,71	878,52
Landesverband Niedersachsen	0,00	49,67	3.459,68	262,25	98,40	0,00	0,00	0,00	3.870,00	2.295,74
nachgeordnete Gebietsverbände	0,00	0,00	0,00	0,00	0,00	0,00	0,00	0,00	0,00	0,00
Gesamt	0,00	49,67	3.459,68	262,25	98,40	0,00	0,00	0,00	3.870,00	2.295,74
Landesverband Nordrhein-Westf.	0,00	5.051,60	4.382,59	6.164,76	66,00	0,00	48,00	522,00	16.234,95	-3.147,98
nachgeordnete Gebietsverbände	0,00	0,00	0,00	0,00	0,00	0,00	0,00	0,00	0,00	0,00
Gesamt	0,00	5.051,60	4.382,59	6.164,76	66,00	0,00	48,00	522,00	16.234,95	-3.147,98
Landesverband Rheinland-Pfalz	0,00	543,96	1.264,65	1.460,42	0,00	0,00	0,00	0,00	3.269,03	1.591,22
nachgeordnete Gebietsverbände	0,00	0,00	0,00	0,00	0,00	0,00	0,00	0,00	0,00	0,00
Gesamt	0,00	543,96	1.264,65	1.460,42	0,00	0,00	0,00	0,00	3.269,03	1.591,22
Landesverband Saarland	942,50	2.995,61	3.053,13	11.847,06	147,81	0,00	680,00	780,00	20.446,11	13.640,04
nachgeordnete Gebietsverbände	0,00	0,00	0,00	0,00	0,00	0,00	0,00	0,00	0,00	0,00
Gesamt	942,50	2.995,61	3.053,13	11.847,06	147,81	0,00	680,00	780,00	20.446,11	13.640,04
Landesverband Berlin	0,00	35,76	0,00	0,00	93,80	0,00	0,00	60,00	189,56	601,44
nachgeordnete Gebietsverbände	0,00	0,00	0,00	0,00	0,00	0,00	0,00	0,00	0,00	0,00
Gesamt	0,00	35,76	0,00	0,00	93,80	0,00	0,00	60,00	189,56	601,44
Landesverband Schleswig-Holst.	20.592,00	2.418,15	2.011,60	86.440,83	202,33	0,00	2.815,75	1.496,00	115.976,66	-54.224,67
nachgeordnete Gebietsverbände	0,00	0,00	0,00	0,00	0,00	0,00	0,00	0,00	0,00	0,00
Gesamt	20.592,00	2.418,15	2.011,60	86.440,83	202,33	0,00	2.815,75	1.496,00	115.976,66	-54.224,67
Landesverband Thüringen	0,00	0,00	124,80	1.057,13	0,00	0,00	0,00	0,00	1.181,93	174,07
nachgeordnete Gebietsverbände	0,00	0,00	0,00	0,00	0,00	0,00	0,00	0,00	0,00	0,00
Gesamt	0,00	0,00	124,80	1.057,13	0,00	0,00	0,00	0,00	1.181,93	174,07
Summe Bundesverband	4.548,00	3.256,35	20.060,44	4.278,71	14,55	0,00	8.352,00	99.857,33	140.368,38	6.549,50
Summe Landesverbände	22.297,70	16.261,44	21.754,51	199.282,29	937,98	1.292,91	4.609,41	4.650,00	271.086,24	-9.610,11
Summe nachgeordnete Gebietsverbände	0,00	638,57	7.903,38	14.444,50	47,50	0,00	826,00	0,00	23.859,95	16.577,06
Summe Gesamtpartei	26.846,70	20.156,36	49.718,33	218.005,50	1.000,03	1.292,91	13.787,41	104.507,33	435.314,57	13.516,47

FAMILIE 2005 (Vermögensbilanz, Besitzposten)

Vermögensbilanz gemäß § 24 Abs. 6 PartG

Besitzposten	A. Anlagevermögen				B. Umlaufvermögen				C. Gesamtbesitzposten (Summe aus A und B)	
	i. Sachanlagen		ii. Finanzanlagen		i. Forderungen an Gliederungen	ii. Forderungen aus der staatlichen Teilfinanzierung	iii. Geldbestände	iv. sonstige Vermögensgegenstände		
	1. Haus- und Grundvermögen	2. Geschäftsstellenausstattung	1. Beteiligungen an Unternehmen							2. sonstige Finanzanlagen
			1. €	2. €						
Bundesverband	0,00	0,00	0,00	0,00	0,00	67.844,11	2.849,01	0,00	70.693,12	
Landesverband Baden-Württemberg	0,00	0,00	0,00	0,00	0,00	0,00	3.538,80	0,00	3.538,80	
nachgeordnete Gebietsverbände	0,00	0,00	0,00	0,00	0,00	0,00	0,00	0,00	0,00	
Gesamt	0,00	0,00	0,00	0,00	0,00	0,00	3.538,80	0,00	3.538,80	
Landesverband Bayern	0,00	0,00	0,00	0,00	0,00	0,00	372,39	0,00	372,39	
nachgeordnete Gebietsverbände	0,00	0,00	0,00	0,00	0,00	0,00	0,00	0,00	0,00	
Bayern Gesamt	0,00	0,00	0,00	0,00	0,00	0,00	372,39	0,00	372,39	
Landesverband Brandenburg	0,00	0,00	0,00	0,00	0,00	0,00	617,21	0,00	617,21	
nachgeordnete Gebietsverbände	0,00	0,00	0,00	0,00	4.909,59	0,00	11.667,49	0,00	16.577,08	
Gesamt	0,00	0,00	0,00	0,00	4.909,59	0,00	12.284,70	0,00	17.194,29	
Landesverband Hessen	0,00	0,00	0,00	0,00	0,00	0,00	878,52	0,00	878,52	
nachgeordnete Gebietsverbände	0,00	0,00	0,00	0,00	0,00	0,00	0,00	0,00	0,00	
Gesamt	0,00	0,00	0,00	0,00	0,00	0,00	878,52	0,00	878,52	
Landesverband Niedersachsen	0,00	0,00	0,00	0,00	0,00	800,00	1.495,74	0,00	2.295,74	
nachgeordnete Gebietsverbände	0,00	0,00	0,00	0,00	0,00	0,00	0,00	0,00	0,00	
Gesamt	0,00	0,00	0,00	0,00	0,00	800,00	1.495,74	0,00	2.295,74	
Landesverband Nordrhein-Westf.	0,00	0,00	0,00	0,00	0,00	0,00	437,78	0,00	437,78	
nachgeordnete Gebietsverbände	0,00	0,00	0,00	0,00	0,00	0,00	0,00	0,00	0,00	
Gesamt	0,00	0,00	0,00	0,00	0,00	0,00	437,78	0,00	437,78	
Landesverband Rheinland-Pfalz	0,00	0,00	0,00	0,00	0,00	0,00	0,00	0,00	0,00	
nachgeordnete Gebietsverbände	0,00	0,00	0,00	0,00	1.700,00	0,00	0,00	0,00	1.700,00	
Gesamt	0,00	0,00	0,00	0,00	1.700,00	0,00	0,00	0,00	1.700,00	
Landesverband Saarland	0,00	0,00	0,00	0,00	0,00	0,00	423,98	0,00	423,98	
nachgeordnete Gebietsverbände	0,00	0,00	0,00	0,00	6.960,00	0,00	0,00	0,00	7.383,98	
Gesamt	0,00	0,00	0,00	0,00	6.960,00	0,00	423,98	0,00	7.383,98	
Landesverband Berlin	0,00	0,00	0,00	0,00	0,00	0,00	601,44	0,00	601,44	
nachgeordnete Gebietsverbände	0,00	0,00	0,00	0,00	0,00	0,00	0,00	0,00	0,00	
Gesamt	0,00	0,00	0,00	0,00	0,00	0,00	601,44	0,00	601,44	
Landesverband Thüringen	0,00	0,00	0,00	0,00	0,00	0,00	0,00	0,00	0,00	
nachgeordnete Gebietsverbände	0,00	0,00	0,00	0,00	0,00	0,00	0,00	0,00	0,00	
Gesamt	0,00	0,00	0,00	0,00	0,00	0,00	0,00	0,00	0,00	
Landesverband Schleswig-Holst.	0,00	0,00	0,00	0,00	0,00	500,00	4.205,82	0,00	4.705,82	
nachgeordnete Gebietsverbände	0,00	0,00	0,00	0,00	0,00	0,00	0,00	0,00	0,00	
Gesamt	0,00	0,00	0,00	0,00	0,00	500,00	4.205,82	0,00	4.705,82	
Summe Bundesverbände	0,00	0,00	0,00	0,00	0,00	500,00	4.205,82	0,00	4.705,82	
Summe Landesverbände	0,00	0,00	0,00	0,00	0,00	67.844,11	2.849,01	0,00	70.693,12	
Summe nachgeordnete Gebietsverbände	0,00	0,00	0,00	0,00	11.409,20	0,00	12.571,68	0,00	33.940,88	
Summe Gesamtanteile	0,00	0,00	0,00	0,00	0,00	4.909,59	11.667,49	0,00	16.577,08	
Summe Gesamtanteile	0,00	0,00	0,00	0,00	11.409,20	14.869,59	27.088,18	0,00	121.211,08	

FAMILIE 2005 (Vermögensbilanz, Schuldposten)

Vermögensbilanz gemäß § 24 Abs. 6 PartG (Fortsetzung)

Schuldposten	A. Rückstellungen			B. Verbindlichkeiten					C. Gesamte Schuldposten (Summe von A und B)	
	I. Pensionsverpflichtungen		II. sonstige Rückstellungen	I. Verbindlichkeiten gegenüber Gliederungen		II. Rückzahlungsverpflichtungen aus der staatlichen Teilfinanzierung	III. Verbindlichkeiten gegenüber Kreditinstituten	IV. Verbindlichkeiten gegenüber sonstigen Darlehensgebern		V. sonstige Verbindlichkeiten
	€	€	€	€	€	€	€	€		€
Bundsvorband	0,00	0,00	0,00	9.160,00	0,00	0,00	0,00	2.000,00	0,00	11.160,00
Landesverband Baden-Württemb.	0,00	0,00	0,00	0,00	0,00	0,00	0,00	0,00	0,00	0,00
nachgeordnete Gebietsverbände	0,00	0,00	0,00	0,00	0,00	0,00	0,00	0,00	0,00	0,00
Gesamt	0,00	0,00	0,00	0,00	0,00	0,00	0,00	0,00	0,00	0,00
Landesverband Bayern	0,00	0,00	0,00	0,00	0,00	0,00	0,00	0,00	0,00	0,00
nachgeordnete Gebietsverbände	0,00	0,00	0,00	0,00	0,00	0,00	0,00	0,00	0,00	0,00
Gesamt	0,00	0,00	0,00	0,00	0,00	0,00	0,00	0,00	0,00	0,00
Landesverband Brandenburg	0,00	0,00	0,00	4.909,59	0,00	0,00	0,00	0,00	0,00	4.909,59
nachgeordnete Gebietsverbände	0,00	0,00	0,00	0,00	0,00	0,00	0,00	0,00	0,00	0,00
Gesamt	0,00	0,00	0,00	0,00	0,00	0,00	0,00	0,00	0,00	0,00
Landesverband Hessen	0,00	0,00	0,00	0,00	0,00	0,00	0,00	0,00	0,00	0,00
nachgeordnete Gebietsverbände	0,00	0,00	0,00	0,00	0,00	0,00	0,00	0,00	0,00	0,00
Gesamt	0,00	0,00	0,00	0,00	0,00	0,00	0,00	0,00	0,00	0,00
Landesverband Niedersachsen	0,00	0,00	0,00	0,00	0,00	0,00	0,00	0,00	0,00	0,00
nachgeordnete Gebietsverbände	0,00	0,00	0,00	0,00	0,00	0,00	0,00	0,00	0,00	0,00
Gesamt	0,00	0,00	0,00	0,00	0,00	0,00	0,00	0,00	0,00	0,00
Landesverband Nordrhein-Westf.	0,00	0,00	0,00	400,00	0,00	0,00	0,00	2.000,00	0,00	2.400,00
nachgeordnete Gebietsverbände	0,00	0,00	0,00	0,00	0,00	0,00	0,00	0,00	0,00	0,00
Gesamt	0,00	0,00	0,00	0,00	0,00	0,00	0,00	2.000,00	0,00	2.000,00
Landesverband Rheinland-Pfalz	0,00	0,00	0,00	0,00	0,00	0,00	0,00	0,00	0,00	0,00
nachgeordnete Gebietsverbände	0,00	0,00	0,00	0,00	0,00	0,00	0,00	0,00	0,00	0,00
Gesamt	0,00	0,00	0,00	0,00	0,00	0,00	0,00	0,00	0,00	0,00
Landesverband Saarland	0,00	0,00	0,00	0,00	0,00	0,00	0,00	0,00	0,00	0,00
nachgeordnete Gebietsverbände	0,00	0,00	0,00	0,00	0,00	0,00	0,00	0,00	0,00	0,00
Gesamt	0,00	0,00	0,00	0,00	0,00	0,00	0,00	0,00	0,00	0,00
Landesverband Berlin	0,00	0,00	0,00	0,00	0,00	0,00	0,00	0,00	0,00	0,00
nachgeordnete Gebietsverbände	0,00	0,00	0,00	0,00	0,00	0,00	0,00	0,00	0,00	0,00
Gesamt	0,00	0,00	0,00	0,00	0,00	0,00	0,00	0,00	0,00	0,00
Landesverband Thüringen	0,00	0,00	0,00	0,00	0,00	0,00	0,00	0,00	0,00	0,00
nachgeordnete Gebietsverbände	0,00	0,00	0,00	0,00	0,00	0,00	0,00	0,00	0,00	0,00
Gesamt	0,00	0,00	0,00	0,00	0,00	0,00	0,00	0,00	0,00	0,00
Landesverband Schleswig-Holst.	0,00	0,00	0,00	400,00	0,00	0,00	0,00	67.500,00	0,00	67.900,00
nachgeordnete Gebietsverbände	0,00	0,00	0,00	0,00	0,00	0,00	0,00	0,00	0,00	0,00
Gesamt	0,00	0,00	0,00	0,00	0,00	0,00	0,00	67.500,00	0,00	67.500,00
Summe Bundesverbände	0,00	0,00	0,00	0,00	0,00	0,00	0,00	67.500,00	0,00	67.500,00
Summe Landesverbände	0,00	0,00	0,00	9.160,00	0,00	0,00	0,00	2.000,00	0,00	11.160,00
Summe nachgeordnete Gebietsverbände	0,00	0,00	0,00	5.709,59	0,00	0,00	0,00	69.500,00	0,00	75.209,59
Summe Gesamtpartei	0,00	0,00	0,00	14.869,59	0,00	0,00	0,00	71.500,00	0,00	86.369,59

FAMILIE 2005 (Vermögensbilanz, Reinvermögen)

Vermögensbilanz gemäß § 24 Abs. 6 PartG (Fortsetzung)

Reinvermögen (positiv oder negativ)	€
Bundesverband	59.533,12
Landesverband Baden-Württemb.	3.538,80
nachgeordnete Gebietsverbände	0,00
Gesamt	3.538,80
Landesverband Bayern	372,39
nachgeordnete Gebietsverbände	0,00
Gesamt	372,39
Landesverband Brandenburg	-4.292,38
nachgeordnete Gebietsverbände	16.577,08
Gesamt	12.284,70
Landesverband Hessen	878,52
nachgeordnete Gebietsverbände	0,00
Gesamt	878,52
Landesverband Niedersachsen	2.295,74
nachgeordnete Gebietsverbände	0,00
Gesamt	2.295,74
Landesverband Nordrhein-Westf.	-1.962,22
nachgeordnete Gebietsverbände	0,00
Gesamt	-1.962,22
Landesverband Rheinland-Pfalz	1.700,00
nachgeordnete Gebietsverbände	0,00
Gesamt	1.700,00
Landesverband Saarland	18.793,18
nachgeordnete Gebietsverbände	0,00
Gesamt	18.793,18
Landesverband Berlin	601,44
nachgeordnete Gebietsverbände	0,00
Gesamt	601,44
Landesverband Thüringen	0,00
nachgeordnete Gebietsverbände	0,00
Gesamt	0,00
Landesverband Schleswig-Holst.	-63.194,18
nachgeordnete Gebietsverbände	0,00
Gesamt	-63.194,18
Summe Bundesverbände	59.533,12
Summe nachgeordnete Gebietsverbände	-41.268,71
Summe Gesamt	16.577,08
Summe Gesamtpartei	34.841,49

FAMILIE 2005 (Erläuterungen)

Gesonderte Ausweise und Erläuterungen**A. Zuwendungen (eingezahlte Mitglieds- oder Mandatsträgerbeiträge oder rechtmäßig erlangte Spenden) natürlicher Personen (§ 24 Abs. 8 i. V. m. § 18 Abs. 3 Satz 1 Nr. 3 PartG)**

Summe der Zuwendungen natürlicher Personen
(Einnahmenrechnung, Spalte 1 + Spalte 2 + Spalte 3)182.417,61 €

abzüglich
Summe der Zuwendungen natürlicher Personen,
soweit sie den Betrag von 3.300 € übersteigen0,00 €

abzüglich
nicht zweifelsfrei zuzuordnender Zuwendungen
(z.B. Bagatellspenden aus „Tellersammlungen“ und
gemäß § 25 Abs. 2 Nr. 6 zulässige „anonyme“ Spenden)0,00 €

Summe der Zuwendungen natürlicher Personen
bis 3.300 €182.417,61 €

Gegebenenfalls:

abzüglich
in früheren Rechenschaftsberichten
zu Unrecht ausgewiesener Zuwendungen0,00 €

Summe der Zuwendungen im Sinne
von § 18 Abs. 3 Satz 1 Nr. 3 PartG..182.417,61 €

B. Ausweis der Spenden und Mandatsträgerbeiträge an die Partei oder einen oder mehrere ihrer Gebietsverbände, deren Gesamtwert im Rechnungsjahr 10.000 € übersteigt (§ 25 Abs. 3 PartG)

Dem Bundesverband der Partei oder einer oder mehrerer ihrer Gebietsverbände sind keine Spenden und Mandatsträgerbeiträge zugewandt worden, deren Gesamtwert im Rechnungsjahr 10.000 € übersteigt. Ein entsprechender Ausweis entfällt daher.

C. Anzahl der Mitglieder zum 31. Dezember des Rechnungsjahres (§ 24 Abs. 10 PartG)

Am 31. Dezember des Rechnungsjahres waren 603 Personen Mitglieder der Partei.

FAMILIE 2005 (Erläuterungen – Forts. –)

D. Politischen Jugendorganisationen zweckgebunden zugewandte öffentliche Zuschüsse (§ 24 Abs. 12 PartG)

Ein entsprechender nachrichtlicher Ausweis entfällt.

E. Erläuterungen

I. Erläuterungen zur Rechnungslegung allgemein

Mit dem vorliegenden Rechenschaftsbericht für das Jahr 2005 gibt der Vorstand der Partei nach den Vorschriften des Gesetzes über die politischen Parteien (Parteiengesetz – PartG) in der Fassung der Bekanntmachung vom 31. Januar 1994 (BGBl I, S. 149), zuletzt geändert durch das Neunte Gesetz zur Änderung des Parteiengesetzes vom 22. Dezember 2004 (BGBl I, S. 3673), wahrheitsgemäß und nach bestem Wissen und Gewissen öffentlich Rechenschaft über die Herkunft und die Verwendung der Mittel sowie über das Vermögen der Partei zum Ende des Kalenderjahres (Rechnungsjahres).

Dem Rechenschaftsbericht ist gemäß § 24 Abs. 9 PartG eine Zusammenfassung vorangestellt.

In den Rechenschaftsbericht der Gesamtpartei sind gemäß § 24 Abs. 3 Satz 1 PartG die Rechenschaftsberichte jeweils getrennt nach Bundesverband und Landesverband sowie die Rechenschaftsberichte der nachgeordneten Gebietsverbände je Landesverband aufgenommen worden. Die Landesverbände und die ihnen nachgeordneten Gebietsverbände haben gemäß § 24 Abs. 3 Satz 2 PartG ihren Rechenschaftsberichten eine lückenlose Aufstellung aller Zuwendungen je Zuwender mit Namen und Anschrift beigelegt. Der Bundesverband hat diese Aufstellungen zur Ermittlung der jährlichen Gesamthöhe der Zuwendungen je Zuwender zusammengefasst.

Sach-, Werk- und Dienstleistungen, die die Mitglieder außerhalb eines Geschäftsbetriebes üblicherweise unentgeltlich zur Verfügung stellen, sind gemäß § 26 Abs. 4 Satz 2 PartG als Einnahmen unberücksichtigt geblieben.

Im Übrigen sind alle Einnahmen, Ausgaben und Vermögenswerte vollständig in den Rechenschaftsbericht aufgenommen.

Von der in § 28 Abs. 1 PartG eingeräumten Möglichkeit, in der Vermögensbilanz allein Vermögensgegenstände mit einem Anschaffungswert von im Einzelfall mehr als 5.000 € (inklusive Umsatzsteuer) aufzuführen, ist kein Gebrauch gemacht worden.

Von der in § 28 Abs. 3 PartG Gliederungen unterhalb der Landesverbände eingeräumten Möglichkeit, Einnahmen und Ausgaben im Jahr des Zu- beziehungsweise Abflusses zu verbuchen, auch wenn die jeweiligen Forderungen beziehungsweise Verbindlichkeiten bereits im

FAMILIE 2005 (Erläuterungen – Forts. –)

Vorjahr entstanden sind, ist kein Gebrauch gemacht worden.

Vermögensgegenstände sind gemäß § 28 Abs. 2 Satz 1 PartG mit den Anschaffungs- und Herstellungskosten vermindert um planmäßige Abschreibungen angesetzt worden. Im Bereich des Haus- und Grundvermögens sind gemäß § 28 Abs. 2 Satz 2 PartG keine planmäßigen Abschreibungen erfolgt.

Im Übrigen wurden die handelsrechtlichen Vorschriften über die Rechnungslegung, insbesondere zu Ansatz und Bewertung von Vermögensgegenständen, beachtet, soweit sie gemäß § 24 Abs. 2 PartG entsprechend gelten.

II. Erläuterungen zur Vermögensbilanz

1. *Auflistung der Beteiligungen an Unternehmen nach § 24 Abs. 6 Nr. 1 A. II. 1 PartG sowie deren im Jahresabschluss aufgeführten un-mittelbaren und mittelbaren Beteiligungen (§ 24 Abs. 7 Nr. 1 PartG)*

Die Partei verfügt über keine Beteiligungen im Sinne von § 24 Abs. 7 Nr. 1 letzter Satz PartG. Ein entsprechender Ausweis entfällt daher.

2. *Benennung der Hauptprodukte von Medienunternehmen, soweit Beteiligungen an diesen bestehen (§ 24 Abs. 7 Nr. 2 PartG)*

Es bestehen keine Beteiligungen der Partei an Medienunternehmen. Ein entsprechender Ausweis entfällt daher.

3. *Bewertung des Haus- und Grundvermögens und der Beteiligungen an Unternehmen nach dem Bewertungsgesetz (§ 24 Abs. 7 Nr. 3 PartG)*

Die Partei verfügt über kein Haus- und Grundvermögen/keine Beteiligungen an Unternehmen.

III. Erläuterungen der Sonstigen Einnahmen

1. *Aufgliederung und Erläuterung der Sonstigen Einnahmen, die bei einer der in § 24 Abs. 3 PartG aufgeführten Gliederungen mehr als 2 vom Hundert der Summe der Einnahmen nach § 24 Abs. 4 Nr. 1 bis 6 PartG ausmachen (§ 27 Abs. 2 Satz 1 PartG)*

Landesverband Brandenburg:

Einzahlungen welche nicht zweifelsfrei als Spenden oder Mitgliedsbeiträge zugeordnet werden konnten, wurden unter sonstige Einnahmen gebucht, um eine Bezuschussung dieser Beträge auszuschließen.

FAMILIE 2005 (Erläuterungen – Forts. –)

Einzahlungen	5783,33 €
--------------	-----------

Gesamt:	<u>5783,33 €</u>
---------	------------------

2. *Offenlegung von Sonstigen Einnahmen, die im Einzelfall die Summe von 10.000 € übersteigen (§ 27 Abs. 2 Satz 2 PartG)*

In der Einnahmenrechnung sind unter der Position „Sonstige Einnahmen“ keine Einnahmen enthalten, die im Einzelfall die Summe von 10.000 € übersteigen. Ein entsprechender Ausweis entfällt daher.

3. *Verzeichnis der Erbschaften und Vermächtnisse, deren Gesamtwert 10.000 € übersteigt (§ 27 Abs. 2 Satz 3 PartG)*

Die Partei hat im Rechnungsjahr keine Erbschaften oder Vermächtnisse erhalten, deren Gesamtwert 10.000 € übersteigt. Ein entsprechender Ausweis entfällt daher.

IV. Sonstige Erläuterungen

- Im Landesverband Brandenburg sowie im Stadtverband Potsdam wurden insgesamt 70859,59 Euro rechtswidrige Einzahlungen und 70850,00 Euro rechtswidrige Auszahlungen vorgenommen. Diese Summen sollten die bezuschungsfähigen Einnahmen der Gliederungen erhöhen. Die hier raus resultierende Differenz in Höhe von 9,59 Euro wurde als sonstige Einnahme im Stadtverband Potsdam gebucht. Die Höhe der Zuwendungen im Sinne des Parteiengesetzes wird hierdurch nicht berührt.
- Die in 2005 erhaltenen staatlichen Mittel wurden gemäß dem parteiinternen Finanzausgleich der Partei an die Gliederungen gemäß ihren bezuschungsfähigen Einnahmen verteilt.
- Die Kontoführung der Landesverbände Rheinland-Pfalz und Thüringen erfolgte über das Konto des Bundesverbandes.

Potsdam, 31. Dezember 2006



Utting
- Bundesgeneralsekretär -

FAMILIE 2005 (Erläuterungen, Prüfungsvermerk)

Prüfungsvermerk gemäß § 30 PartG

Ich habe den Rechenschaftsbericht der Familien-Partei Deutschlands für das Kalenderjahr 2005 in dem gesetzlich vorgeschriebenen Umfang geprüft. Dieser Rechenschaftsbericht der Gesamtpartei setzt sich aus den Rechenschaftsberichten der Bundespartei, von elf Landesverbänden und von vier nachgeordneten Gebietsverbänden zusammen. Meine Prüfung umfasste gemäß § 29 Abs. 1 PartG die Angaben in den Rechenschaftsberichten und die Buchführungen der Bundespartei, der Landesverbände und sämtlicher nachgeordneter Gebietsverbände mit eigener Kontoführung. Diese Gebietsverbände waren im Prüfungszeitraum:

- Kreisverband Potsdam Mittelmark
- Stadtverband Potsdam
- Kreisverband Havelland
- Kreisverband Prignitz

Die Buchführung und die Aufstellung der Rechenschaftsberichte der Bundespartei, der Landesverbände und der nachgeordneten Gebietsverbände nach den Vorschriften des Parteiengesetzes liegen in der Verantwortung der jeweiligen Vorstände. Der Rechenschaftsbericht der Gesamtpartei wurde von einem für die Finanzangelegenheiten nach der Satzung zuständigen Gremium gewählten Mitglied des Bundesvorstands zusammengefügt und unterzeichnet. Meine Aufgabe ist es, auf der Grundlage der von mir in dem beschriebenen Umfang durchgeführten Prüfung eine Beurteilung über den Rechenschaftsbericht abzugeben.


Ich habe meine Prüfung der Angaben in den oben genannten Rechenschaftsberichten nach § 29 PartG, d.h. mit der im folgenden Absatz geschilderten Begrenzung, in entsprechender Anwendung der vom Institut der Wirtschaftsprüfer (IDW) festgestellten deutschen Grundsätze ordnungsmäßiger Abschlussprüfung vorgenommen. Danach ist die Prüfung der Angaben in den Rechenschaftsberichten so zu planen und durchzuführen, dass Unrichtigkeiten und Verstöße gegen die gesetzlichen Vorschriften mit hinreichender Sicherheit erkannt werden. Bei der Festlegung der Prüfungshandlungen werden die Kenntnisse über das wirtschaftliche und rechtliche Umfeld sowie die Erwartungen über mögliche Fehler berücksichtigt. Im Rahmen der Prüfung werden die Wirksamkeit des jeweiligen rechnungslegungsbezogenen internen Kontrollsystems sowie Nachweise für die Angaben in der jeweiligen Buchführung und in den oben genannten Rechenschaftsberichten überwiegend auf der Basis von Stichproben beurteilt. Die Prüfung umfasst die Beurteilung der angewandten Grundsätze zur Rechnungslegung und der wesentlichen Einschätzungen des jeweiligen Vorstands sowie die Würdigung der Gesamtdarstellung des jeweiligen Rechenschaftsberichts. Ich bin der Auffassung, dass meine Prüfung eine hinreichend sichere Grundlage für meine Beurteilung der in die Prüfung einbezogenen Angaben in den Rechenschaftsberichten bildet.

FAMILIE 2005 (Erläuterungen, Prüfungsvermerk – Forts. –)


Aufgrund der gesetzlichen Vorschriften, wonach lediglich Teile der Rechenschaftslegung der Gesamtpartei Gegenstand meiner Prüfung waren, gilt mein folgendes Urteil über den Rechenschaftsbericht der Gesamtpartei auch nur insoweit:

Nach meiner pflichtgemäßen Prüfung aufgrund der Bücher und Schriften der Partei sowie der von den Vorständen erteilten Aufklärungen und Nachweise entspricht der Rechenschaftsbericht in dem geprüften Umfang (§ 29 Abs. 1 PartG) den Vorschriften des Parteiengesetzes.

Potsdam, 31.12.2006



Prof. Dr. Thomas Wilk
Wirtschaftsprüfer



ödp 2005 (Zusammenfassung)

Ökologisch-Demokratische Partei (ödp)Rechenschaftsbericht für das Jahr 2005
gemäß §§ 23 ff. Parteiengesetz (PartG)**Zusammenfassung gemäß § 24 Abs. 9 PartG**

Einnahmen- und Ausgabenrechnung	Berichtsjahr		Vorjahr	
	€	%	€	%
<u>Einnahmen der Gesamtpartei</u>				
1. Mitgliedsbeiträge	285.922,20	13,49	286.088,33	13,56
2. Mandatsträgerbeiträge und ähnliche regelmäßige Beiträge	0,00	0,00	0,00	0,00
3. Spenden von natürlichen Personen	1.168.639,48	55,14	1.153.588,13	54,67
4. Spenden von juristischen Personen	0,00	0,00	0,00	0,00
5. Einnahmen aus Unternehmenstätigkeit und Beteiligungen	0,00	0,00	0,00	0,00
6. Einnahmen aus sonstigem Vermögen	24.105,13	1,14	13.079,27	0,62
7. Einnahmen aus Veranstaltungen, Vertrieb von Druckschriften und Veröffentlichungen und sonstiger mit Einnahmen verbundener Tätigkeit	12.381,13	0,58	13.703,90	0,65
8. Einnahmen aus der staatlichen Teilfinanzierung	614.868,02	29,01	618.351,71	29,31
9. sonstige Einnahmen	13.383,65	0,63	25.190,66	1,19
Summe	2.119.299,61	100,00	2.110.002,00	100,00
<u>Ausgaben der Gesamtpartei</u>				
1. Personalausgaben	388.928,73	20,05	379.690,05	16,35
2. Sachausgaben				
a) des laufenden Geschäftsbetriebes	357.944,38	18,45	393.254,72	16,93
b) für allgemeine politische Arbeit	1.058.181,25	54,55	976.167,77	42,02
c) für Wahlkämpfe	131.061,77	6,76	570.155,51	24,55
d) Ausgaben für die Vermögensverwaltung einschließlich hieraus sich ergebender Zinsen	0,00	0,00	326,96	0,01
e) sonstige Zinsen	2.565,07	0,13	724,92	0,03
f) sonstige Ausgaben	1.280,43	0,07	2.507,24	0,11
Summe	1.939.961,63	100,00	2.322.827,17	100,00
<u>Überschuss (+) oder Defizit (-)</u>	179.337,98		-212.825,17	

ödp 2005 (Zusammenfassung – Forts. –)

Zusammenfassung gemäß § 24 Abs. 9 PartG (Fortsetzung)

Vermögensbilanz	Berichtsjahr €	Vorjahr €
<u>Besitzposten der Gesamtpartei</u>		
A. ANLAGEVERMÖGEN		
I. Sachanlagen		
1. Haus- und Grundvermögen	0,00	0,00
2. Geschäftsstellenausstattung	0,00	0,00
II. Finanzanlagen		
1. Beteiligungen an Unternehmen	0,00	0,00
2. sonstige Finanzanlagen	752.655,44	520.089,89
B. UMLAUFVERMÖGEN		
I. Forderungen aus der staatlichen Teilfinanzierung	0,00	116.893,23
II. Geldbestände	641.890,81	576.301,43
III. sonstige Vermögensgegenstände	25.531,45	23.669,86
Summe	1.420.077,70	1.236.954,41
<u>Schuldposten der Gesamtpartei</u>		
A. RÜCKSTELLUNGEN		
I. Pensionsverpflichtungen	0,00	0,00
II. sonstige Rückstellungen	0,00	0,00
B. VERBINDLICHKEITEN		
I. Rückzahlungsverpflichtungen aus der staatlichen Teilfinanzierung	3.483,71	0,00
II. Verbindlichkeiten gegenüber Kreditinstituten	0,00	0,00
III. Verbindlichkeiten gegenüber sonstigen Darlehensgebern	91.705,45	93.587,44
IV. sonstige Verbindlichkeiten	28.531,18	26.347,59
Summe	123.720,34	119.935,03
<u>Reinvermögen der Gesamtpartei positiv (+) oder negativ (-)</u>	1.296.357,36	1.117.019,38

ödp 2005 (Zusammenfassung – Forts. –)

Zusammenfassung gemäß § 24 Abs. 9 PartG (Fortsetzung)**Gesamteinnahmen, Gesamtausgaben, Überschüsse oder Defizite sowie Reinvermögen der drei Gliederungsebenen Bundesverband, Landesverbände und der ihnen nachgeordneten Gebietsverbände**

	Gesamteinnahmen		Gesamtausgaben		Überschüsse (+) oder Defizite (-)	
	Berichtsjahr €	Vorjahr €	Berichtsjahr €	Vorjahr €	Berichtsjahr €	Vorjahr €
Bundesverband	676.831,63	765.929,35	563.968,69	903.385,62	112.862,94	-137.456,27
Landesverband	645.956,65	625.669,03	684.310,03	624.347,26	-38.353,38	1.321,77
nachgeordnete Gebietsverbände	1.031.743,07	1.139.457,95	926.914,65	1.216.148,62	104.828,42	-76.690,67
Summe einschließlich innerparteilicher Zuschüsse	2.354.531,35	2.531.056,33	2.175.193,37	2.743.881,50	179.337,98	-212.825,17
innerparteiliche Zuschüsse	235.231,74	421.054,33	235.231,74	421.054,33	0,00	0,00
Summe ohne innerparteiliche Zuschüsse	2.119.299,61	2.110.002,00	1.939.961,63	2.322.827,17	179.337,98	-212.825,17

	Reinvermögen	
	Berichtsjahr €	Vorjahr €
Bundesverband	427.880,36	315.017,42
Landesverband	419.740,46	458.093,84
nachgeordnete Gebietsverbände	448.736,54	343.908,12
Summe	1.296.357,36	1.117.019,38

ödp 2005 (Einnahmerechnung)

Einnahmerechnung gemäß § 24 Abs. 4 PartG

Einnahmen	1.	2.	3.	4.	5.	6.	7.	8.	9.	10.	11.
	Mitglieds- beiträge	Mandats- träger- beiträge und ähnliche regelmäßige Beiträge	Spenden von natürlichen Personen	Spenden von juristischen Personen	Einnahmen aus Unternehmens- tätigkeit und Beteiligungen	Einnahmen aus sonstigem Vermögen	Einnahmen aus Veranstaltungen, Vertrieb von Druck- schriften und Ver- öffentlichungen und sonstiger mit Einnahmen verbun- dener Tätigkeit	Einnahmen aus der staatl. Teilfinanzier- ung	sonstige Einnahmen	Zuschüsse von Gliederungen	Gesamt- einnahmen nach den Nummern 1 bis 10
	€	€	€	€	€	€	€	€	€	€	€
Bundesverband	144.434,99	0,00	128.404,55	0,00	0,00	19.206,18	0,00	374.048,76	35,25	10.701,90	676.831,63
LV Baden-Württemberg	24.258,00	0,00	38.852,10	0,00	0,00	320,97	0,00	24.400,45	100,00	8.004,46	95.935,98
nachgeordnete Gebietsverbände	0,00	0,00	97.385,93	0,00	0,00	441,93	0,01	0,00	0,00	13.954,63	111.782,50
Gesamt	24.258,00	0,00	136.238,03	0,00	0,00	762,90	0,01	24.400,45	100,00	21.959,09	207.718,48
LV Bayern	85.643,60	0,00	85.315,13	0,00	0,00	1.009,29	1.635,01	187.888,00	7.920,24	38.219,49	407.630,76
nachgeordnete Gebietsverbände	0,00	0,00	637.291,58	0,00	0,00	1.811,43	10.035,61	0,00	4.943,99	105.121,10	759.203,71
Gesamt	85.643,60	0,00	722.606,71	0,00	0,00	2.820,72	11.670,62	187.888,00	12.864,23	143.340,59	1.166.834,47
LV Berlin	1.376,18	0,00	2.294,11	0,00	0,00	184,32	0,00	656,97	47,25	989,63	5.548,46
nachgeordnete Gebietsverbände	0,00	0,00	0,00	0,00	0,00	0,00	0,00	0,00	0,00	0,00	0,00
Gesamt	1.376,18	0,00	2.294,11	0,00	0,00	184,32	0,00	656,97	47,25	989,63	5.548,46
LV Brandenburg	630,00	0,00	0,00	0,00	0,00	0,00	0,00	122,57	0,00	0,00	752,57
nachgeordnete Gebietsverbände	0,00	0,00	0,00	0,00	0,00	0,00	0,00	0,00	0,00	0,00	0,00
Gesamt	630,00	0,00	0,00	0,00	0,00	0,00	0,00	122,57	0,00	0,00	752,57
LV Bremen	0,00	0,00	0,00	0,00	0,00	0,00	0,00	0,00	0,00	0,00	0,00
nachgeordnete Gebietsverbände	0,00	0,00	0,00	0,00	0,00	0,00	0,00	0,00	0,00	0,00	0,00
Gesamt	0,00	0,00	0,00	0,00	0,00	0,00	0,00	0,00	0,00	0,00	0,00
LV Hamburg	625,50	0,00	0,00	0,00	0,00	0,00	0,00	255,72	0,00	740,04	1.621,26
nachgeordnete Gebietsverbände	0,00	0,00	0,00	0,00	0,00	0,00	0,00	0,00	0,00	0,00	0,00
Gesamt	625,50	0,00	0,00	0,00	0,00	0,00	0,00	255,72	0,00	740,04	1.621,26

ödP 2005 (Einnahmerechnung – Forts. –)

Einnahmen	1.	2.	3.	4.	5.	6.	7.	8.	9.	10.	11.
	Mitgliedsbeiträge	Mandats-trägerbeiträge und ähnliche regelmäßige Beiträge	Spenden von natürlichen Personen	Spenden von juristischen Personen	Einnahmen aus Unternehmertätigkeit und Beteiligungen	Einnahmen aus sonstigem Vermögen	Einnahmen aus Veranstaltungen, Vertrieb von Druckschriften und Veröffentlichungen und sonstiger mit Einnahmen verbundener Tätigkeit	Einnahmen aus der staatl. Teilfinanzierung	sonstige Einnahmen	Zuschüsse von Gliederungen	Gesamteinnahmen nach den Nummern 1 bis 10
	€	€	€	€	€	€	€	€	€	€	€
LV Hessen	2.983,50	0,00	125,00	0,00	0,00	0,00	0,00	297,05	0,00	1.233,89	4.639,44
nachgeordnete Gebietsverbände	0,00	0,00	1.761,00	0,00	0,00	0,00	0,00	0,00	0,00	337,50	2.098,50
Gesamt	2.983,50	0,00	1.886,00	0,00	0,00	0,00	0,00	297,05	0,00	1.571,39	6.737,94
LV Mecklenburg-Vorpommern	387,00	0,00	0,00	0,00	0,00	0,00	0,00	41,04	0,00	237,91	665,95
nachgeordnete Gebietsverbände	0,00	0,00	0,00	0,00	0,00	0,00	0,00	0,00	0,00	0,00	0,00
Gesamt	387,00	0,00	0,00	0,00	0,00	0,00	0,00	41,04	0,00	237,91	665,95
LV Niedersachsen	3.954,00	0,00	4.657,49	0,00	0,00	70,70	0,00	2.326,61	0,00	1.202,33	12.211,13
nachgeordnete Gebietsverbände	0,00	0,00	2.285,00	0,00	0,00	96,01	0,00	0,00	0,00	1.101,33	3.482,34
Gesamt	3.954,00	0,00	6.942,49	0,00	0,00	166,71	0,00	2.326,61	0,00	2.303,66	15.693,47
LV Nordrhein-Westfalen	12.045,25	0,00	20.935,96	0,00	0,00	218,96	0,00	11.317,10	0,00	13.424,22	57.941,49
nachgeordnete Gebietsverbände	0,00	0,00	55.940,78	0,00	0,00	187,74	0,00	0,00	336,92	12.093,47	68.558,91
Gesamt	12.045,25	0,00	76.876,74	0,00	0,00	406,70	0,00	11.317,10	336,92	25.517,69	126.500,40
LV Rheinland-Pfalz	6.698,25	0,00	6.801,03	0,00	0,00	173,30	0,00	6.512,10	0,00	8.586,11	28.770,79
nachgeordnete Gebietsverbände	0,00	0,00	17.733,68	0,00	0,00	34,30	710,50	0,00	0,00	9.210,91	27.689,39
Gesamt	6.698,25	0,00	24.534,71	0,00	0,00	207,60	710,50	6.512,10	0,00	17.797,02	56.460,18
LV Saarland	144,00	0,00	195,00	0,00	0,00	0,00	0,00	146,92	0,00	238,62	724,54
nachgeordnete Gebietsverbände	0,00	0,00	0,00	0,00	0,00	0,00	0,00	0,00	0,00	0,00	0,00
Gesamt	144,00	0,00	195,00	0,00	0,00	0,00	0,00	146,92	0,00	238,62	724,54
LV Sachsen	458,50	0,00	0,00	0,00	0,00	0,00	0,00	113,28	0,00	929,31	1.501,09
nachgeordnete Gebietsverbände	0,00	0,00	0,00	0,00	0,00	0,00	0,00	0,00	0,00	0,00	0,00
Gesamt	458,50	0,00	0,00	0,00	0,00	0,00	0,00	113,28	0,00	929,31	1.501,09

ödp 2005 (Einnahmerekchnung – Forts. –)

Einnahmen	1.	2.	3.	4.	5.	6.	7.	8.	9.	10.	11.
	Mitgliedsbeiträge	Mandatsträgerbeiträge und ähnliche regelmäßige Beiträge	Spenden von natürlichen Personen	Spenden von juristischen Personen	Einnahmen aus Unternehmertätigkeit und Beteiligungen	Einnahmen aus sonstigem Vermögen	Einnahmen aus Veranstaltungen, Vertrieb von Druckschriften und Veröffentlichungen und sonstiger mit Einnahmen verbundener Tätigkeit	Einnahmen aus der staatl. Teilfinanzierung	sonstige Einnahmen	Zuschüsse von Gliederungen	Gesamteinnahmen nach den Nummern 1 bis 10
	€	€	€	€	€	€	€	€	€	€	€
LV Sachsen-Anhalt	660,50	0,00	2.386,60	0,00	0,00	0,00	0,00	5.153,03	0,00	6.634,67	14.834,80
nachgeordnete Gebietsverbände	0,00	0,00	55.955,00	0,00	0,00	350,00	0,00	0,00	0,00	247,00	56.552,00
Gesamt	660,50	0,00	58.341,60	0,00	0,00	350,00	0,00	5.153,03	0,00	6.881,67	71.386,80
LV Schleswig-Holstein	737,93	0,00	0,00	0,00	0,00	0,00	0,00	122,76	0,00	402,79	1.263,48
nachgeordnete Gebietsverbände	0,00	0,00	0,00	0,00	0,00	0,00	0,00	0,00	0,00	0,00	0,00
Gesamt	737,93	0,00	0,00	0,00	0,00	0,00	0,00	122,76	0,00	402,79	1.263,48
LV Thüringen	885,00	0,00	8.895,54	0,00	0,00	0,00	0,00	1.465,66	0,00	668,71	11.914,91
nachgeordnete Gebietsverbände	0,00	0,00	1.424,00	0,00	0,00	0,00	0,00	0,00	0,00	951,72	2.375,72
Gesamt	885,00	0,00	10.319,54	0,00	0,00	0,00	0,00	1.465,66	0,00	1.620,43	14.290,63
Summe Bundesverband	144.434,99	0,00	128.404,55	0,00	0,00	19.206,18	0,00	374.048,76	35,25	10.701,90	676.831,63
Summe Landesverbände	141.487,21	0,00	170.457,96	0,00	0,00	1.977,54	1.635,01	240.819,26	8.067,49	81.512,18	645.956,65
Summe nachgeordnete Gebietsverbände	0,00	0,00	869.776,97	0,00	0,00	2.921,41	10.746,12	0,00	5.280,91	143.017,66	1.031.743,07
Summe Gesamtpartei	285.922,20	0,00	1.168.639,48	0,00	0,00	24.105,13	12.381,13	614.868,02	13.383,65	235.231,74	2.354.531,35

ödP 2005 (Ausgaberechnung)

Ausgabenrechnung gemäß § 24 Abs. 5 PartG

Ausgaben	1. Personalausgaben		2. Sachausgaben						3. Zuschüsse an Gliederungen		4. Gesamtausgaben nach den Nummern 1 bis 3		Überschuss (+) oder Defizit (-) €
	€	€	a) des laufenden Geschäfts- betriebes	b) für allgemeine politische Arbeit	c) für Wahlkämpfe	d) für die Vermögens- verwaltung einschließlich sich hieraus ergebender Zinsen	e) sonstige Zinsen	f) sonstige Ausgaben	€	€	€	€	
Bundesverband	204.167,83	71.525,42	217.896,25	0,00	0,00	0,00	0,00	0,00	0,00	70.379,19	563.968,69	112.862,94	
LV Baden-Württemberg	29.711,79	12.350,19	26.787,75	745,92	0,00	0,00	0,08	0,00	0,00	13.045,03	82.640,76	13.295,22	
nachgeordnete Gebietsverbände	0,00	33.040,16	55.711,01	7.709,99	0,00	0,00	14,01	0,00	0,00	2.115,28	98.590,45	13.192,05	
Gesamt	29.711,79	45.390,35	82.498,76	8.455,91	0,00	0,00	14,09	0,00	0,00	15.160,31	181.231,21	26.487,27	
LV Bayern	125.865,06	47.957,78	157.473,82	0,00	0,00	0,00	202,76	0,00	0,00	89.070,44	420.569,86	-12.939,10	
nachgeordnete Gebietsverbände	4.911,27	133.145,37	491.112,02	0,00	0,00	0,00	2.013,05	605,81	26.210,59	657.998,11	101.205,60		
Gesamt	130.776,33	181.103,15	648.585,84	0,00	0,00	0,00	2.215,81	605,81	115.281,03	1.078.567,97	88.266,50		
LV Berlin	0,00	4.043,94	1.193,44	0,00	0,00	0,00	0,00	0,00	90,60	5.327,98	220,48		
nachgeordnete Gebietsverbände	0,00	0,00	0,00	0,00	0,00	0,00	0,00	0,00	0,00	0,00	0,00		
Gesamt	0,00	4.043,94	1.193,44	0,00	0,00	0,00	0,00	0,00	90,60	5.327,98	220,48		
LV Brandenburg	0,00	118,80	398,66	0,00	0,00	0,00	0,00	0,00	14,50	531,96	220,61		
nachgeordnete Gebietsverbände	0,00	0,00	0,00	0,00	0,00	0,00	0,00	0,00	0,00	0,00	0,00		
Gesamt	0,00	118,80	398,66	0,00	0,00	0,00	0,00	0,00	14,50	531,96	220,61		
LV Bremen	0,00	0,00	0,00	0,00	0,00	0,00	0,00	0,00	0,00	0,00	0,00		
nachgeordnete Gebietsverbände	0,00	0,00	0,00	0,00	0,00	0,00	0,00	0,00	0,00	0,00	0,00		
Gesamt	0,00	0,00	0,00	0,00	0,00	0,00	0,00	0,00	0,00	0,00	0,00		
LV Hamburg	0,00	339,70	534,45	0,00	0,00	0,00	0,00	0,00	9,00	883,15	738,11		
nachgeordnete Gebietsverbände	0,00	0,00	0,00	0,00	0,00	0,00	0,00	0,00	0,00	0,00	0,00		
Gesamt	0,00	339,70	534,45	0,00	0,00	0,00	0,00	0,00	9,00	883,15	738,11		

ödp 2005 (Ausgaberechnung – Forts. –)

Ausgaben	1. Personalausgaben	2. Sachausgaben						3. Zuschüsse an Gliederungen		4. Gesamtausgaben nach den Nummern 1 bis 3	Überschuss (+) oder Defizit (-) €
	€	a) des laufenden Geschäftsbetriebes	b) für allgemeine politische Arbeit	c) für Wahlkämpfe	d) für die Vermögensverwaltung einschließlich sich hieraus ergebender Zinsen	e) sonstige Zinsen	f) sonstige Ausgaben	€	€	€	
LV Hessen	0,00	328,46	1.605,93	250,50	0,00	30,40	0,00	337,50	2.552,79	2.086,65	
nachgeordnete Gebietsverbände	0,00	729,67	941,82	0,00	0,00	0,00	0,00	0,00	1.671,49	427,01	
Gesamt	0,00	1.058,13	2.547,75	250,50	0,00	30,40	0,00	337,50	4.224,28	2.513,66	
LV Mecklenburg-Vorpommern	0,00	23,80	0,00	0,00	0,00	0,00	0,00	0,00	23,80	642,15	
nachgeordnete Gebietsverbände	0,00	0,00	0,00	0,00	0,00	0,00	0,00	0,00	0,00	0,00	
Gesamt	0,00	23,80	0,00	0,00	0,00	0,00	0,00	0,00	23,80	642,15	
LV Niedersachsen	0,00	2.907,12	5.614,91	0,00	0,00	0,00	0,00	1.101,33	9.623,36	2.587,77	
nachgeordnete Gebietsverbände	0,00	2.605,69	1.001,27	0,00	0,00	0,00	0,00	0,00	3.606,96	-124,62	
Gesamt	0,00	5.612,81	6.616,18	0,00	0,00	0,00	0,00	1.101,33	13.230,32	2.463,15	
LV Nordrhein-Westfalen	2.000,00	958,49	2.313,13	91.555,99	0,00	37,83	0,00	12.468,92	109.334,36	-51.392,87	
nachgeordnete Gebietsverbände	6.551,04	13.958,73	23.244,95	30.799,37	0,00	12,40	674,52	7.561,74	82.802,75	-14.243,84	
Gesamt	8.551,04	14.917,22	25.558,08	122.355,36	0,00	50,23	674,52	20.030,66	192.137,11	-65.636,71	
LV Rheinland-Pfalz	0,00	11.519,80	10.574,04	0,00	0,00	22,00	0,00	2.712,38	24.828,22	3.942,57	
nachgeordnete Gebietsverbände	0,00	6.357,95	13.316,61	0,00	0,00	26,09	0,00	8.416,52	28.117,17	-427,78	
Gesamt	0,00	17.877,75	23.890,65	0,00	0,00	48,09	0,00	11.128,90	52.945,39	3.514,79	
LV Saarland	0,00	361,82	1.401,05	0,00	0,00	119,45	0,00	0,00	1.882,32	-1.157,78	
nachgeordnete Gebietsverbände	0,00	0,00	0,00	0,00	0,00	0,00	0,00	0,00	0,00	0,00	
Gesamt	0,00	361,82	1.401,05	0,00	0,00	119,45	0,00	0,00	1.882,32	-1.157,78	
LV Sachsen	0,00	287,20	0,00	0,00	0,00	0,00	0,10	0,00	287,30	1.213,79	
nachgeordnete Gebietsverbände	0,00	0,00	0,00	0,00	0,00	0,00	0,00	0,00	0,00	0,00	
Gesamt	0,00	287,20	0,00	0,00	0,00	0,00	0,10	0,00	287,30	1.213,79	

ödp 2005 (Ausgaberechnung – Forts. –)

Ausgaben	1. Personalausgaben	2. Sachausgaben						3. Zuschüsse an Gliederungen	4. Gesamtausgaben nach den Nummern 1 bis 3	Überschuss (+) oder Defizit (-) €
	€	a) des laufenden Geschäftsbetriebes	b) für allgemeine politische Arbeit	c) für Wahlkämpfe	d) für die Vermögensverwaltung einschließlich ergebender Zinsen	e) sonstige Zinsen	f) sonstige Ausgaben	€	€	
LV Sachsen-Anhalt	6.019,47	384,84	2.911,97	0,00	0,00	0,00	0,00	247,00	9.563,28	5.271,52
nachgeordnete Gebietsverbände	9.702,27	8.830,51	34.314,95	0,00	0,00	66,00	0,00	0,00	52.913,73	3.638,27
Gesamt	15.721,74	9.215,35	37.226,92	0,00	0,00	66,00	0,00	247,00	62.477,01	8.909,79
LV Schleswig-Holstein	0,00	1.054,49	40,44	0,00	0,00	0,00	0,00	500,00	1.594,93	-331,45
nachgeordnete Gebietsverbände	0,00	0,00	0,00	0,00	0,00	0,00	0,00	0,00	0,00	0,00
Gesamt	0,00	1.054,49	40,44	0,00	0,00	0,00	0,00	500,00	1.594,93	-331,45
LV Thüringen	0,00	5.114,45	8.587,04	0,00	0,00	12,75	0,00	951,72	14.665,96	-2.751,05
nachgeordnete Gebietsverbände	0,00	0,00	1.205,74	0,00	0,00	8,25	0,00	0,00	1.213,99	1.161,73
Gesamt	0,00	5.114,45	9.792,78	0,00	0,00	21,00	0,00	951,72	15.879,95	-1.589,32
Summe Bundesverband	204.167,83	71.525,42	217.896,25	0,00	0,00	0,00	0,00	70.379,19	563.968,69	112.862,94
Summe Landesverbände	163.596,32	87.750,88	219.436,63	92.552,41	0,00	425,27	0,10	120.548,42	684.310,03	-38.353,38
Summe nachgeordnete Gebietsverbände	21.164,58	198.668,08	620.848,37	38.509,36	0,00	2.139,80	1.280,33	44.304,13	926.914,65	104.828,42
Summe Gesamtpartei	388.928,73	357.944,38	1.058.181,25	131.061,77	0,00	2.565,07	1.280,43	235.231,74	2.175.193,37	179.337,98

ödp 2005 (Vermögensbilanz, Besitzposten – Forts. –)

Besitzposten	A. Anlagevermögen				B. Umlaufvermögen				C. Gesamtbesitzposten (Summe aus A und B)
	I. Sachanlagen		II. Finanzanlagen		I. Forderungen an Gliederungen	II. Forderungen aus der staatlichen Teilfinanzierung	III. Geldbestände	IV. sonstige Vermögensgegenstände	
	1. Haus- und Grundvermögen	2. Geschäftsausstattung	1. Beteiligungen an Unternehmen	2. sonstige Finanzanlagen					
					€	€	€	€	
LV Hamburg	0,00	0,00	0,00	0,00	255,72	0,00	595,64	77,40	928,76
nachgeordnete Gebietsverbände	0,00	0,00	0,00	0,00	0,00	0,00	0,00	0,00	0,00
Gesamt	0,00	0,00	0,00	0,00	255,72	0,00	595,64	77,40	928,76
LV Hessen	0,00	0,00	0,00	0,52	297,05	0,00	21.251,03	0,00	21.548,60
nachgeordnete Gebietsverbände	0,00	0,00	0,00	51,13	775,35	0,00	3.700,29	0,00	4.526,77
Gesamt	0,00	0,00	0,00	51,65	1.072,40	0,00	24.951,32	0,00	26.075,37
LV Mecklenburg-Vorpommern	0,00	0,00	0,00	0,00	41,04	0,00	10.463,03	0,00	10.504,07
nachgeordnete Gebietsverbände	0,00	0,00	0,00	0,00	0,00	0,00	0,00	0,00	0,00
Gesamt	0,00	0,00	0,00	0,00	41,04	0,00	10.463,03	0,00	10.504,07
LV Niedersachsen	0,00	0,00	0,00	10.134,35	2.326,61	0,00	6.100,97	730,55	19.292,48
nachgeordnete Gebietsverbände	0,00	0,00	0,00	0,00	0,00	0,00	7.470,46	0,00	7.470,46
Gesamt	0,00	0,00	0,00	10.134,35	2.326,61	0,00	13.571,43	730,55	26.762,94
LV Nordrhein-Westfalen	0,00	0,00	0,00	486,05	11.317,10	0,00	304,97	1.378,63	13.486,75
nachgeordnete Gebietsverbände	0,00	0,00	0,00	19.694,54	6.979,01	0,00	21.040,77	140,70	47.855,02
Gesamt	0,00	0,00	0,00	20.180,59	18.296,11	0,00	21.345,74	1.519,33	61.341,77
LV Rheinland-Pfalz	0,00	0,00	0,00	0,00	6.512,10	0,00	9.790,17	799,16	17.101,43
nachgeordnete Gebietsverbände	0,00	0,00	0,00	0,00	0,00	0,00	20.823,47	0,00	20.823,47
Gesamt	0,00	0,00	0,00	0,00	6.512,10	0,00	30.613,64	799,16	37.924,90
LV Saarland	0,00	0,00	0,00	1.500,00	146,92	0,00	241,23	0,00	1.888,15
nachgeordnete Gebietsverbände	0,00	0,00	0,00	0,00	0,00	0,00	0,00	0,00	0,00
Gesamt	0,00	0,00	0,00	1.500,00	146,92	0,00	241,23	0,00	1.888,15
LV Schleswig-Holstein	0,00	0,00	0,00	1.500,00	146,92	0,00	241,23	0,00	1.888,15
nachgeordnete Gebietsverbände	0,00	0,00	0,00	0,00	0,00	0,00	0,00	0,00	0,00
Gesamt	0,00	0,00	0,00	1.500,00	146,92	0,00	241,23	0,00	1.888,15

ödp 2005 (Vermögensbilanz, Besitzposten – Forts. –)

Besitzposten	A. Anlagevermögen					B. Umlaufvermögen				C. Gesamtbesitzposten (Summe aus A und B)
	I. Sachanlagen		II. Finanzanlagen			I. Forderungen an Gliederungen	II. Forderungen aus der staatlichen Teilfinanzierung	III. Geldbestände	IV. sonstige Vermögensgegenstände	
	1. Haus- und Grundvermögen	2. Geschäftsausstattung	1. Beteiligungen an Unternehmen	2. sonstige Finanzanlagen						
				€	€	€	€	€	€	
LV Sachsen	0,00	0,00	0,00	0,00	0,00	113,28	0,00	4.634,23	0,00	4.747,51
nachgeordnete Gebietsverbände	0,00	0,00	0,00	0,00	0,00	0,00	0,00	0,00	0,00	0,00
Gesamt	0,00	0,00	0,00	0,00	0,00	113,28	0,00	4.634,23	0,00	4.747,51
LV Sachsen-Anhalt	0,00	0,00	0,00	4,79	0,00	5.153,03	0,00	1.858,28	0,00	7.016,10
nachgeordnete Gebietsverbände	0,00	0,00	0,00	0,00	0,00	0,00	0,00	8.601,01	0,00	8.601,01
Gesamt	0,00	0,00	0,00	4,79	0,00	5.153,03	0,00	10.459,29	0,00	15.617,11
LV Schleswig-Holstein	0,00	0,00	0,00	100,00	0,00	122,76	0,00	6.866,35	62,38	7.151,49
nachgeordnete Gebietsverbände	0,00	0,00	0,00	0,00	0,00	0,00	0,00	422,25	0,00	422,25
Gesamt	0,00	0,00	0,00	100,00	0,00	122,76	0,00	7.288,60	62,38	7.573,74
LV Thüringen	0,00	0,00	0,00	0,00	0,00	1.465,66	0,00	3.702,81	0,00	5.168,47
nachgeordnete Gebietsverbände	0,00	0,00	0,00	0,00	0,00	2.388,35	0,00	4.433,39	96,03	6.917,77
Gesamt	0,00	0,00	0,00	0,00	0,00	3.854,01	0,00	8.136,20	96,03	12.086,24
Summe Bundesverband	0,00	0,00	0,00	520.295,11	0,00	4.737,39	0,00	95.796,63	3.358,50	624.187,63
Summe Landesverbände	0,00	0,00	0,00	131.143,12	0,00	195.503,80	0,00	119.281,07	14.036,61	459.964,60
Summe nachgeordnete Gebietsverbände	0,00	0,00	0,00	101.217,21	0,00	10.842,71	0,00	426.813,11	8.136,34	547.009,37
Summe Gesamtpartei	0,00	0,00	0,00	752.655,44	0,00	211.083,90	0,00	641.890,81	25.531,45	1.631.161,60

ödp 2005 (Vermögensbilanz, Schuldposten)

Vermögensbilanz gemäß § 24 Abs. 6 PartG (Fortsetzung)

Schuldposten	A. Rückstellungen		B. Verbindlichkeiten					C. Gesamte Schuldposten (Summe von A und B)	Reinvermögen (positiv oder negativ)
	i. Pensionsverpflichtungen	ii. sonstige Rückstellungen	i. Verbindlichkeiten gegenüber Gliederungen	ii. Rückzahlungsverpflichtungen aus der staatlichen Teilfinanzierung	iii. Verbindlichkeiten gegenüber Kreditinstituten	iv. Verbindlichkeiten gegenüber sonstigen Darlehensgebern	v. sonstige Verbindlichkeiten		
Bundesverband	0,00	0,00	190.860,76	3.483,71	0,00	1.962,80	0,00	196.307,27	427.880,36
LV Baden-Württemberg	0,00	0,00	0,00	0,00	0,00	3.400,00	5.525,33	8.925,33	53.472,99
nachgeordnete Gebietsverbände	0,00	0,00	0,00	0,00	0,00	11.187,91	0,00	11.187,91	78.516,39
Gesamt	0,00	0,00	0,00	0,00	0,00	14.587,91	5.525,33	20.113,24	131.989,38
LV Bayern	0,00	0,00	0,00	0,00	0,00	2.556,46	7.125,78	9.682,24	263.783,36
nachgeordnete Gebietsverbände	0,00	0,00	9.313,49	0,00	0,00	52.482,05	10.947,62	72.743,16	287.945,16
Gesamt	0,00	0,00	9.313,49	0,00	0,00	55.038,51	18.073,40	82.425,40	551.728,52
LV Berlin	0,00	0,00	0,00	0,00	0,00	0,00	0,00	0,00	13.618,71
nachgeordnete Gebietsverbände	0,00	0,00	0,00	0,00	0,00	0,00	0,00	0,00	0,00
Gesamt	0,00	0,00	0,00	0,00	0,00	0,00	0,00	0,00	13.618,71
LV Brandenburg	0,00	0,00	0,00	0,00	0,00	1.909,10	0,00	1.909,10	-260,94
nachgeordnete Gebietsverbände	0,00	0,00	0,00	0,00	0,00	0,00	0,00	0,00	0,00
Gesamt	0,00	0,00	0,00	0,00	0,00	1.909,10	0,00	1.909,10	-260,94
LV Bremen	0,00	0,00	0,00	0,00	0,00	0,00	0,00	0,00	0,00
nachgeordnete Gebietsverbände	0,00	0,00	0,00	0,00	0,00	0,00	0,00	0,00	0,00
Gesamt	0,00	0,00	0,00	0,00	0,00	0,00	0,00	0,00	0,00
LV Hamburg	0,00	0,00	0,00	0,00	0,00	803,22	139,20	942,42	-13,66
nachgeordnete Gebietsverbände	0,00	0,00	0,00	0,00	0,00	0,00	0,00	0,00	0,00
Gesamt	0,00	0,00	0,00	0,00	0,00	803,22	139,20	942,42	-13,66
Gesamt	0,00	0,00	0,00	0,00	0,00	803,22	139,20	942,42	-13,66

ödp 2005 (Vermögensbilanz, Schuldposten – Forts. –)

Schuldposten	A. Rückstellungen		B. Verbindlichkeiten					C. Gesamte Schuldposten (Summe von A und B)	Reinver- mögen (positiv oder negativ)
	I. Pensions- verpflichtungen	II. sonstige Rückstellungen	I. Verbindlichkeiten gegenüber Gliederungen	II. Rückzahlungs- verpflichtungen aus der staat- lichen Teil- finanzierung	III. Verbindlichkeiten gegenüber Kreditinstituten	IV. Verbindlichkeiten gegenüber sonstigen Darlehensgebern	V. sonstige Verbindlichkeiten		
LV Hessen	0,00	0,00	775,35	0,00	0,00	0,00	4.455,19	16.318,06	
nachgeordnete Gebietsverbände	0,00	0,00	0,00	0,00	0,00	0,00	0,00	4.526,77	
Gesamt	0,00	0,00	775,35	0,00	0,00	0,00	4.455,19	20.844,83	
LV Mecklenburg-Vorpommern	0,00	0,00	0,00	0,00	0,00	0,00	338,06	10.166,01	
nachgeordnete Gebietsverbände	0,00	0,00	0,00	0,00	0,00	0,00	0,00	0,00	
Gesamt	0,00	0,00	0,00	0,00	0,00	0,00	338,06	10.166,01	
LV Niedersachsen	0,00	0,00	0,00	0,00	0,00	0,00	0,00	19.292,48	
nachgeordnete Gebietsverbände	0,00	0,00	0,00	0,00	0,00	5,50	0,00	7.464,96	
Gesamt	0,00	0,00	0,00	0,00	0,00	5,50	0,00	26.757,44	
LV Nordrhein-Westfalen	0,00	0,00	6.979,01	0,00	0,00	0,00	443,09	6.064,65	
nachgeordnete Gebietsverbände	0,00	0,00	0,00	0,00	0,00	8.876,26	0,00	38.978,76	
Gesamt	0,00	0,00	6.979,01	0,00	0,00	9.319,35	0,00	45.043,41	
LV Rheinland-Pfalz	0,00	0,00	766,94	0,00	0,00	531,48	0,00	15.803,01	
nachgeordnete Gebietsverbände	0,00	0,00	0,00	0,00	0,00	2.810,00	0,00	18.013,47	
Gesamt	0,00	0,00	766,94	0,00	0,00	3.341,48	0,00	33.816,48	
LV Saarland	0,00	0,00	0,00	0,00	0,00	11,73	0,00	1.876,42	
nachgeordnete Gebietsverbände	0,00	0,00	0,00	0,00	0,00	0,00	0,00	0,00	
Gesamt	0,00	0,00	0,00	0,00	0,00	11,73	0,00	1.876,42	
LV Sachsen	0,00	0,00	0,00	0,00	0,00	914,11	0,00	3.833,40	
nachgeordnete Gebietsverbände	0,00	0,00	0,00	0,00	0,00	0,00	0,00	0,00	
Gesamt	0,00	0,00	0,00	0,00	0,00	914,11	0,00	3.833,40	
Gesamt	0,00	0,00	0,00	0,00	0,00	914,11	0,00	3.833,40	

ödp 2005 (Erläuterungen)

Gesonderte Ausweise und Erläuterungen

A. Zuwendungen (eingezahlte Mitglieds- oder Mandatsträgerbeiträge oder rechtmäßig erlangte Spenden) natürlicher Personen (gemäß § 24 Abs.8 i. V. m. § 18 Abs. 3 Satz 1 Nr. 3 PartG)

1. Summe der Zuwendungen natürlicher Personen: (Einnahmerechnung, Spalten 1+2+3)	Euro 1.454.561,68
2. abzüglich Summe der Zuwendungen natürlicher Personen, soweit sie den Betrag von 3.300 Euro übersteigen	Euro 22.118,21
3. abzüglich nicht zweifelsfrei zuzuordnende Zuwendungen (z.B. Bagatellspenden aus „Tellersammlungen“ und gemäß §25Abs.2Nr.6 zulässige „anonyme“ Spenden):	Euro 1.715,36
<hr/>	
Summe der Zuwendungen natürlicher Personen bis 3.300 Euro	Euro 1.430.728,11

B. Ausweis der Spenden und Mandatsträgerbeiträge an die Partei oder einen oder mehrere ihrer Gebietsverbände, deren Gesamtwert im Rechnungsjahr 10.000 € übersteigt (§25Abs.3PartG)

Ein entsprechender gesonderter Ausweis entfällt.

C. Anzahl der Mitglieder zum 31. Dezember des Rechnungsjahres (gemäß § 24 Abs. 10 PartG)

Am 31. Dezember des Rechnungsjahres waren 6.324 Personen Mitglieder der Ökologisch-Demokratischen Partei.

D. Politischen Jugendorganisationen zweckgebunden zugewandte öffentliche Zuschüsse (§24Abs.12 PartG)

Ein entsprechender nachrichtlicher Ausweis entfällt.

E. Erläuterungen

I. Erläuterungen zur Rechnungslegung allgemein

Mit dem vorliegenden Rechenschaftsbericht für das Jahr 2005 gibt der Bundesvorstand der Partei nach den Vorschriften des Gesetzes über die politischen Parteien (Parteiengesetz – PartG) in der Fassung der Bekanntmachung vom 31. Januar 1994 (BGBl I, S. 149), zuletzt geändert durch das Neunte Gesetz zur Änderung des Parteiengesetzes vom 22. Dezember 2004 (BGBl I S. 3673), wahrheitsgemäß und nach bestem Wissen und Gewissen öffentlich Rechenschaft über die Herkunft und die Verwendung der Mittel sowie über das Vermögen der Partei zum Ende des Kalenderjahres (Rechnungsjahr).

Dem Rechenschaftsbericht ist gemäß § 24 Abs. 9 PartG eine Zusammenfassung vorangestellt.

In den Rechenschaftsbericht der Gesamtpartei sind gemäß § 24 Abs. 3 Satz 1 PartG die Rechenschaftsberichte jeweils getrennt nach Bundesverband und Landesverband sowie die Rechenschaftsberichte der nachgeordneten Gebietsverbände je Landesverband aufgenommen worden. Die Landesverbände und die ihnen nachgeordneten Gebietsverbände haben gemäß § 24 Abs. 3 Satz 2 PartG ihren Rechenschaftsberichten eine lückenlose Aufstellung aller Zuwendungen je Zuwender mit Namen und Anschrift beigelegt. Der Bundesverband hat diese Aufstellungen zur Ermittlung der jährlichen Gesamthöhe der Zuwendungen je Zuwender zusammengefasst.

Sach-, Werk- und Dienstleistungen, die die Mitglieder außerhalb eines Geschäftsbetriebes üblicherweise unentgeltlich zur Verfügung stellen, sind gemäß § 26 Abs. 4 Satz 2 PartG als Einnahmen unberücksichtigt geblieben.

Im Übrigen sind alle Einnahmen, Ausgaben und Vermögenswerte vollständig in den Rechenschaftsbericht aufgenommen.

Von der in § 28 Abs. 1 PartG eingeräumten Möglichkeit, in der Vermögensbilanz allein Vermögensgegenstände mit einem Anschaffungswert von im Einzelfall mehr als 5.000 Euro (inklusive Umsatzsteuer) aufzuführen, ist im Bereich des Sachanlagevermögens (Geschäftsstellenausstattung) Gebrauch gemacht worden. Bei Anschaffungs- oder Herstellungskosten von im Einzelfall mehr als 5.000 Euro wird § 28 Abs. 2 PartG beachtet.

Im Übrigen wurden die handelsrechtlichen Vorschriften über die Rechnungslegung, insbesondere zu Ansatz und Bewertung von Vermögensgegenständen beachtet, soweit sie gemäß § 24 Abs. 2 PartG entsprechend gelten.

Von der in § 28 Abs. 3 PartG für Gliederungen unterhalb der Landesverbände eingeräumten Möglichkeit, Einnahmen und Ausgaben im Jahr des Zu- bzw. Abflusses zu verbuchen, auch wenn die jeweiligen Forderungen bzw. Verbindlichkeiten bereits im Vorjahr entstanden sind, ist kein Gebrauch gemacht worden.

II. Erläuterungen zur Vermögensbilanz

1. Die Partei verfügt über keine Beteiligungen im Sinne von § 24 Abs. 7 Nr. 1 letzter Satz PartG. Ein entsprechender Ausweis entfällt daher.
2. Es bestehen keine Beteiligungen der Partei an Medienunternehmen. Ein entsprechender Ausweis entfällt daher.
3. Die Partei verfügt über kein Haus- und Grundvermögen und keine Beteiligungen an Unternehmen. Eine Bewertung nach § 24 Abs. 7 Nr. 3 PartG entfällt daher.

ödp 2005 (Erläuterungen – Forts. –)

III. Erläuterungen der Sonstigen Einnahmen

1. Aufgliederung und Erläuterung der Sonstigen Einnahmen, die bei einer der in § 24 Abs. 3 PartG aufgeführten Gliederungen mehr als 2 vom Hundert der Summe der Einnahmen nach § 24 Abs. 4 Nr. 1-6 PartG ausmachen (§27 Abs. 2 Satz 1 PartG):

LV Bayern: Zuschreibung zu „sonstige Finanzanlagen“ **7.920,24 Euro**

2. In der Einnahmerechnung sind unter der Position „Sonstige Einnahmen“ keine weiteren Einnahmen enthalten, die im Einzelfall die Summe von 10.000 Euro übersteigen. Ein entsprechender Ausweis entfällt daher.
3. Die Partei hat im Rechnungsjahr keine Erbschaften oder Vermächtnisse erhalten, deren Gesamtwert 10.000 Euro übersteigt. Ein entsprechender Ausweis entfällt daher.

IV. Sonstige Erläuterungen

Erläuterung der Verbuchung der staatlichen Mittel auf Bundes- und Landesebene

In der Einnahmenposition Staatliche Mittel sind sowohl Staatliche Mittel nach § 18 des PartG (Staatliche Teilfinanzierung) enthalten als auch der parteiinterne Finanzausgleich nach § 22 PartG. Diese teilen sich wie folgt auf:

A. Unmittelbare staatliche Teilfinanzierung

Bundesverband	564.842,01
LV Bayern	50.026,00
LV Baden-Württemberg	0,00
Summe	614.868,01

B. Parteiinterner Finanzausgleich aus der staatlichen Teilfinanzierung gemäß ödp Finanzordnung

Bundesverband	374.048,75
LV Baden-Württemberg	24.400,45
LV Bayern	137.862,00
LV Berlin	656,97
LV Brandenburg	122,57
LV Bremen	0,00
LV Hamburg	255,72
LV Hessen	297,05
LV Mecklenburg-Vorpommern	41,04
LV Niedersachsen	2.326,61
LV Nordrhein-Westfalen	11.317,10
LV Rheinland-Pfalz	6.512,10
LV Saarland	146,92
LV Sachsen	113,28
LV Sachsen-Anhalt	5.153,03
LV Schleswig-Holstein	122,76
LV Thüringen	1465,66
Summe	564.842,01

Sonstige Erläuterungen

Die Landesverbände Berlin, Brandenburg, Hamburg, Mecklenburg-Vorpommern, Saarland und Sachsen verfügen nicht über nachgeordnete Gebietsverbände. Der Landesverband Bremen wurde Ende 2003 aufgelöst.

ödp 2005 (Erläuterungen – Forts. –)

Bestätigung des Bundesvorstandes

Der Bundesvorstand der Ökologisch-Demokratischen Partei (ödp), vertreten durch den Bundesvorsitzenden und den Bundesschatzmeister, versichert mit seiner Unterschrift, dass die Angaben in dem Rechenschaftsbericht nach bestem Wissen und Gewissen wahrheitsgemäß gemacht worden sind.

Karlsruhe, 02.09.2006

Ort, Datum

Dirk Uehlein

Dirk Uehlein, Bundesschatzmeister

Münzberg, 12.9.06

Ort, Datum

K. Buchner

Prof. Dr. Klaus Buchner, Bundesvorsitzender



Prüfungsvermerk gemäß § 30 PartG

Nach dem abschließenden Ergebnis unserer Prüfung erteilen wir dem von uns geprüften Rechenschaftsbericht der Ökologisch Demokratischen Partei (ödp) für das Kalenderjahr 2005 in der vorliegenden Fassung den folgenden uneingeschränkten Bestätigungsvermerk:

Wir haben den Rechenschaftsbericht der Ökologisch Demokratischen Partei (ödp) für das Kalenderjahr 2005 in dem gesetzlich vorgeschriebenen Umfang geprüft. Dieser Rechenschaftsbericht der Gesamtpartei setzt sich aus den Rechenschaftsberichten der Bundespartei, 15 Landesverbände und der den Landesverbänden nachgeordneten Gebietsverbänden zusammen. Unsere Prüfung hat sich gemäß § 29 Abs. 1 PartG auf die Angaben in den Rechenschaftsberichten und die Buchführungen der Bundespartei, der Landesverbände und der insbesondere nach regionalen und großräumigen Gesichtspunkten von uns ausgewählten und nachfolgend genannten nachgeordneten Gebietsverbände beschränkt:

Aichach-Friedberg, Augsburg Land, Augsburg Stadt, Bodensee, Dachau, Frankfurt, Freising, Heidelberg, Heilbronn, Köln-Rhein-Berg, Landshut, Main-Tauber-Kreis, Mainz-Bingen, Mühlhof, Rems-Murr, Siegen-Wittgenstein, Straubing-Stadt, Straubing-Bogen, Weilheim-Schongau und Württembergisches Allgäu.

Die Angaben in den Rechenschaftsberichten der übrigen nachgeordneten Gebietsverbände haben wir ebenso wenig geprüft wie die vollständige Erfassung aller Gebietsverbände. Die Zusammenfügung der Rechenschaftsberichte der Gebietsverbände zu dem Rechenschaftsbericht der Gesamtpartei wurde von uns nur auf formale und rechnerische Richtigkeit geprüft.

Die Buchführung und die Aufstellung der Rechenschaftsberichte der Bundespartei, der Landesverbände und der nachgeordneten Gebietsverbände nach den Vorschriften des Parteiengesetzes liegen in der Verantwortung der jeweiligen Vorstände. Der Rechenschaftsbericht der Gesamtpartei wurde von einem vom Parteitag gewählten für die Finanzangelegenheiten zuständigen Vorstandsmitglied des Bundesvorstands zusammengefügt und unterzeichnet. Unsere Aufgabe ist es, auf der Grundlage der von uns in dem beschriebenen Umfang durchgeführten Prüfung eine Beurteilung über den Rechenschaftsbericht abzugeben.

Wir haben unsere Prüfung der Angaben in den oben genannten Rechenschaftsberichten nach § 29 PartG, d.h. mit der im folgenden Absatz geschilderten Begrenzung, in entsprechender Anwendung der vom Institut der Wirtschaftsprüfer e.V. (IDW) festgestellten deutschen Grundsätze ordnungsmäßiger Abschlussprüfung vorgenommen.

ödp 2005 (Erläuterungen, Prüfungsvermerk – Forts. –)

Danach ist die Prüfung der Angaben in den Rechenschaftsberichten so zu planen und durchzuführen, dass Unrichtigkeiten und Verstöße gegen die gesetzlichen Vorschriften mit hinreichender Sicherheit erkannt werden. Bei der Festlegung der Prüfungshandlungen werden die Kenntnisse über das wirtschaftliche und rechtliche Umfeld sowie die Erwartungen über mögliche Fehler berücksichtigt. Im Rahmen der Prüfung werden die Wirksamkeit des jeweiligen rechnungslegungsbezogenen internen Kontrollsystems sowie Nachweise für die Angaben in der jeweiligen Buchführung und in den oben genannten Rechenschaftsberichten überwiegend auf der Basis von Stichproben beurteilt.

Die Prüfung umfasst die Beurteilung der angewandten Grundsätze zur Rechnungslegung und der wesentlichen Einschätzungen des jeweiligen Vorstands sowie die Würdigung der Gesamtdarstellung des jeweiligen Rechenschaftsberichts. Wir sind der Auffassung, dass unsere Prüfung eine hinreichend sichere Grundlage für unsere Beurteilung der in die Prüfung einbezogenen Angaben in den Rechenschaftsberichten bildet.

Aufgrund der gesetzlichen Vorschriften, wonach lediglich Teile der Rechnungslegung der Gesamtpartei Gegenstand unserer Prüfung waren, gilt unser folgendes Urteil über den Rechenschaftsbericht der Gesamtpartei auch nur insoweit:

Nach unserer pflichtgemäßen Prüfung aufgrund der Bücher und Schriften der Partei sowie der von den Vorständen erteilten Aufklärungen und Nachweise entspricht der Rechenschaftsbericht in dem geprüften Umfang (§ 29 Abs. 1 PartG) den Vorschriften des Parteiengesetzes.

München, den 19. September 2006

AVENTAS GmbH

Wirtschaftsprüfungsgesellschaft



(FRIEDRICH LEIDOLF)
Wirtschaftsprüfer



(JOSEF PRÜFLINGER)
Wirtschaftsprüfer



DIE FRAUEN 2005 (Zusammenfassung)

Feministische Partei DIE FRAUENRechenschaftsbericht für das Jahr 2005
gemäß §§ 23 ff. Parteiengesetz (PartG)

Zusammenfassung gemäß § 24 Abs. 9 PartG

Einnahmen- und Ausgabenrechnung	Berichts jahr		Vor jahr	
	EUR	%	EUR	%
<u>Einnahmen der Gesamtpartei</u>				
1. Mitfrauenbeiträge	13.376,05	22,02	16.438,93	22,81
2. Mandatsträgerinnenbeiträge und ähnliche regelmäßige Beiträge	0,00	0,00	0,00	0,00
3. Spenden von natürlichen Personen	12.722,14	20,95	12.336,40	17,12
4. Spenden von juristischen Personen	0,00	0,00	0,00	0,00
5. Einnahmen aus Unternehmenstätigkeit und Beteiligungen	0,00	0,00	0,00	0,00
6. Einnahmen aus sonstigen Vermögen	18,64	0,03	43,72	0,06
7. Einnahmen aus Veranstaltungen, Vertrieb von Druckschriften und Veröffentlichungen und sonstiger mit Einnahmen verbundener Tätigkeit	2.132,50	3,51	3.666,50	5,09
8. Staatliche Mittel	32.485,55	53,48	39.565,86	54,90
9. sonstige Einnahmen	5,80	0,01	13,75	0,02
Summe	60.740,68	100,00	72.065,16	100,00
<u>Ausgaben der Gesamtpartei</u>				
1. Personalausgaben	854,00	1,48	1.323,42	3,15
2. Sachausgaben				
a) des laufenden Geschäftsbetriebes	12.145,91	21,10	6.563,34	15,64
b) für allgemeine politische Arbeit	20.632,31	35,85	19.789,50	47,15
c) für Wahlkämpfe	13.143,20	22,83	9.089,28	21,65
d) für die Vermögensverwaltung einschließlich hieraus sich ergebener Zinsen	0,00	0,00	0,00	0,00
e) sonstige Zinsen	0,00	0,00	0,00	0,00
f) sonstige Ausgaben	10.785,32	18,74	5.209,08	12,41
Summe	57.560,74	100,00	41.974,62	100,00
Überschuss (+) oder Defizit (-)	3.179,94		30.090,54	

DIE FRAUEN 2005 (Zusammenfassung – Forts. –)

Zusammenfassung gemäß § 24 Abs. 9 PartG (Fortsetzung)

Vermögensbilanz	Berichtsjahr EUR	Vorjahr EUR
<u>Besitzposten der Gesamtpartei</u>		
A. Anlagevermögen		
I. Sachanlagen		
1. Haus- und Grundvermögen	0,00	0,00
2. Geschäftsstellenausstattung	0,00	0,00
II. Finanzanlagen		
1. Beteiligungen an Unternehmen	0,00	0,00
2. Sonstige Finanzanlagen	0,00	0,00
B. Umlaufvermögen		
I. Forderung aus der staatlichen Teilfinanzierung	100,31	39.565,86
II. Geldbestände	72.928,36	31.173,34
III. sonstige Vermögensgegenstände	0,00	0,00
Summe	73.028,67	70.739,20
<u>Schuldposten der Gesamtpartei</u>		
A. Rückstellungen		
I. Pensionsverpflichtungen	0,00	0,00
II. sonstige Rückstellungen	0,00	0,00
B. Verbindlichkeiten		
I. Rückzahlungsverpflichtungen aus der staatlichen Teilfinanzierung		
II. Verbindlichkeiten gegenüber Kreditinstituten	0,00	0,00
III. Verbindlichkeiten gegenüber Sonstigen Darlehensgebern	0,00	620,00
IV. sonstige Verbindlichkeiten	4.263,00	4.533,27
Summe	4.263,00	5.153,27
<u>Reinvermögen der Gesamtpartei</u>	68.765,67	65.585,93
positiv (+) oder negativ (-)		

DIE FRAUEN 2005 (Zusammenfassung – Forts. –)

Zusammenfassung gemäß § 24 Abs. 9 PartG (Fortsetzung)

Gesamteinnahmen, Gesamtausgaben, Überschüsse oder Defizite sowie Reinvermögen der drei Gliederungsebenen Bundesmitfrauenverband, Landesmitfrauenverbände und der ihnen nachgeordneten Gebietsmitfrauenverbände

	Gesamt einnahmen		Gesamt ausgaben		Übersch üsse (+) oder Defi zite (-)	
	Berichtsjahr	Vorjahr	Berichtsjahr	Vorjahr	Berichtsjahr	Vorjahr
	EUR	EUR	EUR	EUR	EUR	EUR
Bundesmitfrauenverband	46.918,88	53.923,12	56.709,42	19.288,05	-9.790,54	34.635,07
Landesmitfrauenverbände	44.203,14	16.264,90	30.007,37	17.904,62	14.195,77	-1.639,72
nachgeordnete Gebietverb.	6.192,82	6.541,59	7.418,11	9.446,40	-1.225,29	-2.904,81
Summe einschließlich innerparteilicher Zuschüsse	97.314,84	76.729,61	94.134,90	46.639,07	3.179,94	30.090,54
innerparteilicher Zuschüsse	36.574,16	4.664,45	36.574,16	4.664,45		
Summe ohne innerparteilicher Zuschüsse	60.740,68	72.065,16	57.560,74	41.974,62		

	Rein vermögen	
	Berichtsjahr EUR	Vorjahr EUR
Bundesmitfrauenverband	28.716,83	38.507,37
Landesmitfrauenverbände	30.672,16	16.476,39
nachgeordnete Gebietverb.	9.376,68	10.601,97
Summe	68.765,67	65.585,73

DIE FRAUEN 2005 (Einnahmerechnung)

Einnahmerechnung gemäß § 24 Abs. 4 PartG

Einnahmen	Mitfrauen beiträge	Mandatsträgerinnenbeiträge	Spenden natürl. Pers.	Spenden jurist. Pers.	Einnahmen aus Unternehmens-tätigkeit	Einnahmen aus Vermögen	Einnahmen aus Verant. usw.	Staatliche Mittel	sonstige Einnahmen	Zuschüsse von Gliederungen	Gesamt-einnahmen
	EUR	EUR	EUR	EUR	EUR	EUR	EUR	EUR	EUR	EUR	EUR
Bundesmitfrauenverband	6.589,72	0,00	2.237,66	0,00	0,00	0,00	1.704,00	32.485,55	0,00	3.901,95	46.918,88
LMV Baden Württemberg	1.248,40	0	2.002,41	0,00	0,00	0,00	0,00	0,00	0,00	7.144,47	10.395,28
LMV Bayern	1.143,41	0,00	3.208,58	0,00	0,00	0,00	22,50	0,00	0,00	4.351,91	8.726,40
nachgeordnete Gebietsverb.	168,00	0,00	1.236,68	0,00	0,00	1,28	0,00	0,00	0,00	0,00	1.405,96
Gesamt LMV Bayern	1.311,41	0,00	4.445,26	0,00	0,00	1,28	22,50	0,00	0,00	4.351,91	10.132,36
LMV Berlin	482,47	0,00	278,00	0,00	0,00	0,00	0,00	0,00	0,00	1.337,04	2.097,51
LMV Brandenburg	0,00	0,00	0,00	0,00	0,00	0,00	0,00	0,00	0,00	4.051,28	4.051,28
LMV Bremen	236,91	0,00	747,00	0,00	0,00	6,64	0,00	0,00	0,00	773,78	1.764,33
LMV Hamburg	32,00	0,00	0,00	0,00	0,00	0,00	0,00	0,00	0,00	0,00	32,00
LMV Hessen	374,45	0,00	9,20	0,00	0,00	0,00	0,00	0,00	0,00	3.118,76	3.502,41
nachgeordnete Gebietsverb.	735,90	0,00	655,49	0,00	0,00	0,00	406,00	0,00	0,00	2.028,63	3.826,02
Gesamt LMV Hessen	1.110,35	0,00	664,69	0,00	0,00	0,00	406,00	0,00	0,00	5.147,39	7.328,43
LMV Niedersachsen	0,00	0,00	61,32	0,00	0,00	0,00	0,00	0,00	0,00	0,00	61,32
LMV NRW	1.852,20	0,00	393,00	0,00	0,00	0,00	0,00	0,00	5,80	7.153,11	9.404,11
nachgeordnete Gebietsverb.	151,82	0,00	798,30	0,00	0,00	10,72	0,00	0,00	0,00	0,00	960,84
Gesamt LMV NRW	2.004,02	0,00	1.191,30	0,00	0,00	10,72	0,00	0,00	5,80	7.153,11	10.364,95
LMV Thüringen	360,77	0,00	1.094,50	0,00	0,00	0,00	0,00	0,00	0,00	2.713,23	4.168,50
Summe Bundesverband	6.589,72	0,00	2.237,66	0,00	0,00	0,00	1.704,00	32.485,55	0,00	3.901,95	46.918,88
Summe Landesverbände	5.730,61	0,00	7.794,01	0,00	0,00	6,64	22,50	0,00	5,80	30.643,58	44.203,14
Summe nachgeordneter Gebietsv.	1.055,72	0,00	2.690,47	0,00	0,00	12,00	406,00	0,00	0,00	2.028,63	6.192,82
Summe Gesamtpartei	13.376,05	0,00	12.722,14	0,00	0,00	18,64	2.132,50	32.485,55	5,80	36.574,16	97.314,84

DIE FRAUEN 2005 (Ausgaberechnung)

Ausgabenrechnung gemäß § 24 Abs. 5 PartG

Ausgaben	1. Personal- ausgaben	2. Sachausgaben						3. Zuschüsse an Gliederungen			4. Gesamt- ausgaben	Überschuss (+) oder Defizit (-)	
	EUR	a) des laufenden Geschäfts- betriebes	EUR	b) für allgemeine polit. Arbeit	EUR	c) Wahlwett- bewerb	d) für die Vermögens- verwaltung	EUR	e) sonstige Zinsen	EUR	f) sonstige Ausgaben	EUR	EUR
Bundesmitfrauenverband	854,00	7.544,59	12.320,91	3.326,76	0,00	4.448,00	28.215,16	56.709,42	-9.790,54				
LMV Baden Württemberg	0,00	859,33	1.022,95	2.239,54	0,00	47,32	900,00	5.069,14	5.326,14				
LMV Bayern	0,00	105,50	2.131,75	2.672,49	0,00	0,00	0,00	4.909,74	3.816,66				
nachgeordnete Gebietsverb.	0,00	150,40	231,10	1.794,84	0,00	0,00	0,00	2.958,04	-1.552,08				
Gesamt LMV Bayern	0,00	255,90	2.362,85	4.467,33	0,00	0,00	0,00	7.81,70	2.264,58				
LMV Berlin	0,00	437,46	632,95	1.470,09	0,00	0,00	0,00	0,00	-442,99				
LMV Brandenburg	0,00	492,25	314,04	0,00	0,00	0,00	0,00	806,29	3.244,99				
LMV Bremen	0,00	514,48	601,53	500,00	0,00	0,00	0,00	1.616,01	148,32				
LMV Hamburg	0,00	33,05	30,66	0,00	0,00	0,00	0,00	3.065,66	-3.033,66				
LMV Hessen	0,00	1.105,80	406,87	100,00	0,00	0,00	0,00	1.987,58	-138,89				
nachgeordnete Gebietsverb.	0,00	315,20	827,38	150,30	0,00	0,00	0,00	1.838,44	1.838,44				
Gesamt LMV Hessen	0,00	1.421,00	1.234,25	250,30	0,00	0,00	0,00	5.628,88	1.699,55				
LMV Niedersachsen	0,00	37,10	0,00	0,00	0,00	0,00	0,00	37,10	24,22				
LMV NRW	0,00	195,52	675,88	0,00	0,00	0,00	0,00	6.871,40	2.532,71				
nachgeordnete Gebietsverb.	0,00	251,08	979,39	0,00	0,00	0,00	0,00	2.472,49	-1.511,65				
Gesamt LMV NRW	0,00	446,60	1.655,27	0,00	0,00	0,00	0,00	9.343,89	1.021,06				
LMV Thüringen	0,00	104,15	456,90	889,18	0,00	0,00	0,00	1450,23	2.718,27				
Summe Bundesverband	854,00	7.544,59	12.320,91	3.326,76	0,00	4.448,00	28.215,16	56.709,42	-9.790,54				
Summe Landesverbände	0,00	3.884,64	6.273,53	7.871,30	0,00	6.047,32	5.930,58	30.007,37	14.195,77				
Summe nachgeordneter Gebietsv.	0,00	716,68	2.037,87	1.945,14	0,00	290,00	2.428,42	7.418,11	-1.225,29				
Summe Gesamtpartei	854,00	12.145,91	20.632,31	13.143,20	0,00	10.785,32	36.574,16	94.134,90	3.179,94				

DIE FRAUEN 2005 (Vermögensbilanz, Besitzposten)

Besitzposten	A. Anlagevermögen										B. Umlaufvermögen				C. Gesamtbesitzposten (Summe aus A und B)
	I. Sachanlagen		2. Geschäftsstellen ausstattung		II. Finanzanlagen		I. Forderungen an Gliederungen	II. Forderungen aus der staatl. Teilfinanzierung	III. Geld- bestände	IV. sonstige Vermögens- gegenstände	EUR		EUR		
	1. Haus und Grundvermögen	EUR	1. Beteiligungen an Unternehmen	EUR	2. sonstige Finanzanlagen	EUR					EUR	EUR	EUR	EUR	
	EUR	EUR	EUR	EUR	EUR	EUR	EUR	EUR	EUR	EUR	EUR	EUR	EUR	EUR	
Bundesmitfrauenverband	0,00	0,00	0,00	0,00	0,00	0,00	2.662,90	100,31	31.182,18	0,00	33.945,39				
LMV Baden Württemberg	0,00	0,00	0,00	0,00	0,00	0,00	703,01	0,00	9.649,20	0,00	10.352,21				
LMV Bayern	0,00	0,00	0,00	0,00	0,00	0,00	250,00	0,00	5.222,74	0,00	5.472,74				
nachgeordnete Gebietsverb.	0,00	0,00	0,00	0,00	0,00	0,00	0,00	0,00	417,92	0,00	417,92				
Gesamt LMV Bayern	0,00	0,00	0,00	0,00	0,00	0,00	250,00	0,00	5.640,66	0,00	5.890,66				
LMV Berlin	0,00	0,00	0,00	0,00	0,00	0,00	0,00	0,00	325,05	0,00	325,05				
LMV Brandenburg	0,00	0,00	0,00	0,00	0,00	0,00	0,00	0,00	2.748,11	0,00	2.748,11				
LMV Bremen	0,00	0,00	0,00	0,00	0,00	0,00	0,00	0,00	578,13	0,00	578,13				
LMV Hamburg	0,00	0,00	0,00	0,00	0,00	0,00	0,00	0,00	0,00	0,00	0,00				
LMV Hessen	0,00	0,00	0,00	0,00	0,00	0,00	130,01	0,00	313,27	0,00	443,28				
nachgeordnete Gebietsverb.	0,00	0,00	0,00	0,00	0,00	0,00	0,00	0,00	6.347,18	0,00	6.347,18				
Gesamt LMV Hessen	0,00	0,00	0,00	0,00	0,00	0,00	130,01	0,00	6.660,45	0,00	6.790,46				
LMV Niedersachsen	0,00	0,00	0,00	0,00	0,00	0,00	104,50	0,00	3.284,89	0,00	3.389,39				
LMV NRW	0,00	0,00	0,00	0,00	0,00	0,00	0,00	0,00	6.273,14	0,00	6.273,14				
nachgeordnete Gebietsverb.	0,00	0,00	0,00	0,00	0,00	0,00	0,00	0,00	2.611,58	0,00	2.611,58				
Gesamt LMV NRW	0,00	0,00	0,00	0,00	0,00	0,00	0,00	0,00	8.884,72	0,00	8.884,72				
LMV Thüringen	0,00	0,00	0,00	0,00	0,00	0,00	28,04	0,00	3.974,97	0,00	4.003,01				
Summe Bundesverband	0,00	0,00	0,00	0,00	0,00	0,00	2.662,90	100,31	31.182,18	0,00	33.945,39				
Summe Landesverbände	0,00	0,00	0,00	0,00	0,00	0,00	1.215,56	0,00	32.369,50	0,00	33.585,06				
Summe nachgeordneter Gebietsv.	0,00	0,00	0,00	0,00	0,00	0,00	0,00	0,00	9.376,68	0,00	9.376,68				
Summe Gesamtpartei	0,00	0,00	0,00	0,00	0,00	0,00	3.878,46	100,31	72.928,36	0,00	76.907,13				

DIE FRAUEN 2005 (Vermögensbilanz, Schuldposten)

Vermögensbilanz gemäß § 24 Abs. 6 PartG (Fortsetzung) Schuldposten	A. Rückstellungen				B. Verbindlichkeiten				C. Gesamte Schuldposten (Summe von A und B)							
	I. Pensions- verpflichtungen		II. sonstige Rückstellungen		I. Verbindlichkeiten gegenüber Gliederungen		II. Rückzahlungs verpflichtungen aus der staatl. Teilfinanzierung			III. Verbindlichkeiten gegenüber Kreditinstituten		IV. Verbindlichkeiten gegenüber sonstigen Darlehensgebern		V. sonstige Verbindlichkeiten		
	EUR	0,00	EUR	0,00	EUR	965,56	EUR	0,00		EUR	0,00	EUR	0,00	EUR	0,00	EUR
Bundesmitfrauenverband	0,00	0,00	0,00	0,00	0,00	965,56	0,00	0,00	0,00	0,00	0,00	0,00	0,00	0,00	4.263,00	5.228,56
LMV Baden Württemberg	0,00	0,00	0,00	0,00	0,00	0,00	0,00	0,00	0,00	0,00	0,00	0,00	0,00	0,00	0,00	0,00
LMV Bayern	0,00	0,00	0,00	0,00	0,00	1.132,95	0,00	0,00	0,00	0,00	0,00	0,00	0,00	0,00	0,00	1.132,95
nachgeordnete Gebietsverb.	0,00	0,00	0,00	0,00	0,00	0,00	0,00	0,00	0,00	0,00	0,00	0,00	0,00	0,00	0,00	0,00
Gesamt LMV Bayern	0,00	0,00	0,00	0,00	0,00	1.132,95	0,00	0,00	0,00	0,00	0,00	0,00	0,00	0,00	0,00	1.132,95
LMV Berlin	0,00	0,00	0,00	0,00	0,00	292,85	0,00	0,00	0,00	0,00	0,00	0,00	0,00	0,00	0,00	292,85
LMV Brandenburg	0,00	0,00	0,00	0,00	0,00	0,00	0,00	0,00	0,00	0,00	0,00	0,00	0,00	0,00	0,00	0,00
LMV Bremen	0,00	0,00	0,00	0,00	0,00	460,09	0,00	0,00	0,00	0,00	0,00	0,00	0,00	0,00	0,00	460,09
LMV Hamburg	0,00	0,00	0,00	0,00	0,00	0,00	0,00	0,00	0,00	0,00	0,00	0,00	0,00	0,00	0,00	0,00
LMV Hessen	0,00	0,00	0,00	0,00	0,00	0,00	0,00	0,00	0,00	0,00	0,00	0,00	0,00	0,00	0,00	0,00
nachgeordnete Gebietsverb.	0,00	0,00	0,00	0,00	0,00	0,00	0,00	0,00	0,00	0,00	0,00	0,00	0,00	0,00	0,00	0,00
Gesamt LMV Hessen	0,00	0,00	0,00	0,00	0,00	0,00	0,00	0,00	0,00	0,00	0,00	0,00	0,00	0,00	0,00	0,00
LMV Niedersachsen	0,00	0,00	0,00	0,00	0,00	0,00	0,00	0,00	0,00	0,00	0,00	0,00	0,00	0,00	0,00	0,00
LMV NRW	0,00	0,00	0,00	0,00	0,00	1.027,01	0,00	0,00	0,00	0,00	0,00	0,00	0,00	0,00	0,00	1.027,01
nachgeordnete Gebietsverb.	0,00	0,00	0,00	0,00	0,00	0,00	0,00	0,00	0,00	0,00	0,00	0,00	0,00	0,00	0,00	0,00
Gesamt LMV NRW	0,00	0,00	0,00	0,00	0,00	1.027,01	0,00	0,00	0,00	0,00	0,00	0,00	0,00	0,00	0,00	1.027,01
LMV Thüringen	0,00	0,00	0,00	0,00	0,00	0,00	0,00	0,00	0,00	0,00	0,00	0,00	0,00	0,00	0,00	0,00
Summe Bundesverband	0,00	0,00	0,00	0,00	0,00	965,56	0,00	0,00	0,00	0,00	0,00	0,00	0,00	0,00	4.263,00	5.228,56
Summe Landesverbände	0,00	0,00	0,00	0,00	0,00	2.912,90	0,00	0,00	0,00	0,00	0,00	0,00	0,00	0,00	0,00	2.912,90
Summe nachgeordneter Gebietsv.	0,00	0,00	0,00	0,00	0,00	0,00	0,00	0,00	0,00	0,00	0,00	0,00	0,00	0,00	0,00	0,00
Summe Gesamtpartei	0,00	0,00	0,00	0,00	0,00	3.878,46	0,00	0,00	0,00	0,00	0,00	0,00	0,00	0,00	4.263,00	8.141,46

DIE FRAUEN 2005 (Vermögensbilanz, Reinvermögen)

Vermögensbilanz gemäß § 24 Abs. 6 PartG (Fortführung)

Reinvermögen (positiv oder negativ)	EUR
Bundesmitfrauenverband	28.716,83
LMV Baden Württemberg	10.352,21
LMV Bayern	4.339,79
nachgeordnete Gebietsverb.	417,92
Gesamt LMV Bayern	4.757,71
LMV Berlin	32,20
LMV Brandenburg	2.748,11
LMV Bremen	118,04
LMV Hamburg	0,00
LMV Hessen	443,28
nachgeordnete Gebietsverb.	6.347,18
Gesamt LMV Hessen	6.790,46
LMV Niedersachsen	3.389,39
LMV NRW	5.246,13
nachgeordnete Gebietsverb.	2.611,58
Gesamt LMV NRW	7.857,71
LMV Thüringen	4.003,01
Summe Bundesverband	28.716,83
Summe Landesverbände	30.672,16
Summe nachgeordneter Gebietsv.	9.376,68
Summe Gesamtpartei	68.765,67

DIE FRAUEN 2005 (Erläuterungen)

Gesonderte Ausweise und Erläuterungen**A. Zuwendungen (eingezahlte Mitfrauen- oder Mandatsträgerinnenbeiträge oder rechtmäßig erlangte Spenden) natürlicher Personen (§ 24 Abs. 8 i. V. m. § 18 Abs. 3 Satz 1 Nr. 3 PartG)**

Summe der Zuwendungen natürlicher Personen	26.098,19 EUR
abzüglich Summe der Zuwendungen natürlicher Personen, soweit sie den Betrag von 3.300 € übersteigen	0,00 EUR
abzüglich Nicht zweifelsfrei zuzuordnender Zuwendungen	113,32 EUR
Summe der Zuwendungen natürlicher Personen bis 3.300 €	25.984,87 EUR
Summe der Zuwendungen im Sinne von § 18 Abs.3 Satz 1 Nr. 3 PartG	25.984,87 EUR

B. Ausweis der Spenden und Mandatsträgerinnenbeiträge an die Partei oder einem oder mehrere ihrer Gebietsmitfrauenverbände, deren Gesamtwert im Rechnungsjahr 10.000 € übersteigt (§ 25 Abs. 3 PartG)

Dem Bundesmitfrauenverband der Partei oder einer oder mehrerer ihrer Gebietsmitfrauenverbände sind keine Spenden und Mandatsträgerinnenbeiträge zugewandt worden, deren Gesamtwert im Rechnungsjahr 10.000 € übersteigt. Ein entsprechender Ausweis entfällt daher.

C. Anzahl der Mitfrauen zum 31. Dezember des Rechnungsjahres (§ 24 Abs. 10 PartG)

Am 31. Dezember des Rechnungsjahres waren 581 Personen Mitfrauen der Partei.

D. Politischen Jugendorganisationen zweckgebunden zugewandte öffentliche Zuschüsse (§ 24 Abs. 12 PartG)

Ein entsprechender nachrichtlicher Ausweis entfällt.

E. Erläuterungen**I. Erläuterungen zur Rechnungslegung allgemein**

Mit dem vorliegenden Rechenschaftsbericht für das Jahr 2005 gibt der Vorstand der Partei nach den Vorschriften des Gesetzes über die politischen Parteien (Parteiengesetz – PartG) in der Fassung der Bekanntgabe vom 31. Januar 1994 (BGBl I, S. 149), zuletzt geändert durch das Neunte Gesetz zur Änderung des Parteiengesetzes vom 22. Dezember 2004 (BGBl I, S. 3673), wahrheitsgemäß und nach bestem Wissen und Gewissen öffentlich Rechenschaft über die Herkunft und die Verwendung der Mittel sowie über das Vermögen der Partei zum Ende des Kalenderjahres (Rechnungsjahr).

Dem Rechenschaftsbericht ist gemäß § 29 Abs. 9 PartG eine Zusammenfassung vorangestellt.

In den Rechenschaftsbericht der Gesamtpartei sind gemäß § 24 Abs. 3 Satz 1 PartG die Rechenschaftsberichte jeweils getrennt nach Bundesmitfrauenverband und Landesmitfrauenverband sowie die Rechenschaftsberichte der nachgeordneten Gebietsmitfrauenverbände je Landesmitfrauenverband aufgenommen worden. Die Landesmitfrauenverbände und die ihnen nachgeordneten Gebietsmitfrauenverbände haben gemäß § 24 Abs. 3 Satz 2 PartG ihren Rechenschaftsberichten eine lückenlose Aufstellung aller Zuwendungen je ZuwenderInnen mit Namen und Anschrift beigefügt. Der Bundesmitfrauenverband hat diese Aufstellungen zur Ermittlung der jährlichen Gesamthöhe der Zuwendungen je ZuwenderInnen zusammengefasst.

Sach-, Werk- und Dienstleistungen, die die Mitfrauen außerhalb eines Geschäftsbetriebes üblicherweise unentgeltlich zur Verfügung stellen, sind gemäß § 26 Abs. 4 Satz 2 PartG als Einnahmen unberücksichtigt geblieben.

DIE FRAUEN 2005 (Erläuterungen – Forts. –)

Von der in § 28 Abs. 1 PartG eingeräumten Möglichkeit, in der Vermögensbilanz allein Vermögenswerte mit einem Anschaffungswert von im Einzelfall mehr als 5.000,00 EUR (inklusive Umsatzsteuer) aufzuführen, ist Gebrauch gemacht worden.

Von der in § 28 Abs. 3 PartG Gliederungen unterhalb der Landesmitfrauenverbände eingeräumten Möglichkeit, Einnahmen und Ausgaben im Jahr des Zu- bzw. Abflusses zu buchen, auch wenn die jeweiligen Forderungen bzw. Verbindlichkeiten bereits im Vorjahr entstanden sind, ist Gebrauch gemacht worden.

Im Übrigen sind alle Einnahmen, Ausgaben und Vermögenswerte vollständig in den Rechenschaftsbericht aufgenommen.

Es wurden die handelsrechtlichen Vorschriften über die Rechnungslegung, insbesondere zu Ansatz und Bewertung von Vermögensgegenständen beachtet, soweit sie gemäß § 24 Abs. 2 PartG entsprechend gelten.

II. Erläuterungen zur Vermögensbilanz

1. Die Partei verfügt über keine Beteiligungen im Sinne von § 24 Abs. 7 Nr. 1 letzter Satz PartG. Ein entsprechender Ausweis entfällt daher.
2. Es bestehen keine Beteiligungen der Partei an Medienunternehmen. Ein entsprechender Ausweis entfällt daher.
3. Die Partei verfügt über kein Haus- und Grundvermögen/keine Beteiligungen an Unternehmen.

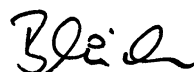
III. Erläuterungen der Sonstigen Einnahmen

1. Aufgliederung und Erläuterung der Sonstigen Einnahmen, die bei einer der in § 24 Abs. 3 PartG aufgeführten Gliederungen mehr als 2 vom Hundert der Summe der Einnahmen nach § 24 Abs. 4 Nr. 1 bis 6 PartG ausmachen (§ 27 Abs. 2 Satz 1 PartG)

Die Sonstigen Einnahmen machen bei keiner der in § 24 Abs. 3 PartG aufgeführten Gliederungen der Partei mehr als 2 von Hundert der Summe der Einnahmen nach § 24 Abs. 4 Nr. 1 bis 6 PartG aus. Ein entsprechender Ausweis entfällt daher.

2. In der Einnahmenrechnung sind unter der Position „Sonstige Einnahmen“ keine Einnahmen enthalten, die im Einzelfall die Summe von 10.000 € übersteigen. Ein entsprechender Ausweis entfällt daher.
3. Die Partei hat im Rechnungsjahr keine Erbschaften oder Vermächtnisse erhalten, deren Gesamtwert 10.000 € übersteigt. Ein entsprechender Ausweis entfällt daher.

Berlin, den 14. November 2006



Elke Bleich
Bundesschatzmeisterin

Prüfungsvermerk gemäß § 30 PartG

DIE FRAUEN 2005 (Erläuterungen, Prüfungsvermerk)

Feministische Partei DIE FRAUENHamann Carstensen
Haseloff & Partner

Blatt 1

Prüfungsvermerk gemäß § 30 PartG

Ich habe den Rechenschaftsbericht der Feministischen Partei DIE FRAUEN für das Kalenderjahr 2005 in dem gesetzlich vorgeschriebenen Umfang geprüft. Dieser Rechenschaftsbericht der Gesamtpartei setzt sich aus den Rechenschaftsberichten der Bundespartei, von zehn Landesverbänden und von acht nachgeordneten Gebietsverbänden zusammen.

Meine Prüfung hat sich gemäß § 29 Absatz 1 PartG auf die Angaben in den Rechenschaftsberichten und die Buchführungen der Bundespartei, der Landesverbände (Baden-Württemberg, Bayern, Berlin, Bremen, Brandenburg, Hamburg, Hessen, Niedersachsen, Nordrhein-Westfalen und Thüringen) und sämtlicher nachgeordneter Gebietsverbände (Kreisverbände Darmstadt, Düsseldorf, Frankfurt/Main, Gießen, Köln, München, Münster und Würzburg) erstreckt.

Es ist darf hinzuweisen, dass der Landesverband Niedersachsen sowie der Kreisverband Köln seit Beginn des Jahres 2005 und die Landesverbände Hamburg und Nordrhein-Westfalen sowie die Kreisverbände München und Düsseldorf am Ende des Jahres 2005 über keine Vertretungsorgane verfügten. Die Mittel des Kreisverbandes Köln und der Landesverbände Niedersachsen und Nordrhein-Westfalen wurden von der Bundesschatzmeisterin verwaltet. Im Laufe des Jahres 2005 wurde der Landesverband Hamburg aufgelöst und seine Mittel auf die Bundespartei übertragen; weiterhin wurden die Kreisverbände München und Düsseldorf aufgelöst und deren Mittel auf die jeweiligen Landesverbände übertragen.

Die Buchführung und die Aufstellung der Rechenschaftsberichte der Bundespartei, der Landesverbände und der nachgeordneten Gebietsverbände nach den Vorschriften des Parteiengesetzes liegen in der Verantwortung der jeweiligen Vorstände. Der Rechenschaftsbericht der Gesamtpartei wurde von einem vom Parteitag gewählten für die Finanzangelegenheiten zuständigen Vorstandmitglied des Bundesvorstandes zusammengefügt und unterzeichnet. Meine Aufgabe ist es, auf der Grundlage der von mir in dem beschriebenen Umfang durchgeführten Prüfung eine Beurteilung über den Rechenschaftsbericht abzugeben

DIE FRAUEN 2005 (Erläuterungen, Prüfungsvermerk – Forts. –)

Feministische Partei DIE FRAUENHamann Carstensen
Haseloff & Partner

Blatt 2

Ich habe meine Prüfung der Angaben in den oben genannten Rechenschaftsberichten nach § 29 PartG in entsprechender Anwendung der vom Institut der Wirtschaftsprüfer (IDW) festgestellten deutschen Grundsätze ordnungsmäßiger Abschlussprüfung vorgenommen. Danach ist die Prüfung der Angaben in den Rechenschaftsberichten so zu planen und durchzuführen, dass Unrichtigkeiten und Verstöße gegen die gesetzlichen Vorschriften mit hinreichender Sicherheit erkannt werden. Bei der Festlegung der Prüfungshandlungen werden die Kenntnisse über das wirtschaftliche und rechtliche Umfeld sowie die Erwartungen über mögliche Fehler berücksichtigt. Im Rahmen der Prüfung werden die Wirksamkeit des jeweiligen rechnungslegungsbezogenen internen Kontrollsystems sowie Nachweise für die Angaben in der jeweiligen Buchführung und in den oben genannten Rechenschaftsberichten überwiegend auf der Basis von Stichproben beurteilt. Die Prüfung umfasst die Beurteilung der angewandten Grundsätze zur Rechnungslegung und der wesentlichen Einschätzungen des jeweiligen Vorstands sowie die Würdigung der Gesamtdarstellung des jeweiligen Rechenschaftsberichts. Ich bin der Auffassung, dass meine Prüfung eine hinreichend sichere Grundlage für meine Beurteilung der in die Prüfung einbezogenen Angaben in den Rechenschaftsberichten bildet.

Nach meiner pflichtgemäßen Prüfung aufgrund der Bücher und Schriften der Partei sowie der von den Vorständen erteilten Aufklärungen und Nachweise entspricht der Rechenschaftsbericht in dem geprüften Umfang (§ 29 Abs. 1 PartG) den Vorschriften des Parteiengesetzes.

Berlin, 22. Dezember 2006

Dipl.-Kfm. Harry Haseloff
Wirtschaftsprüfer

Deutschland 2005 (Zusammenfassung)

**Ab jetzt ··· Bündnis für Deutschland – Deutschland –
Partei für Volksabstimmung und gegen Zuwanderung ins „Soziale Netz“**

Rechenschaftsbericht für das Jahr 2005
gemäß §§ 23 ff. Parteiengesetz (PartG)

Zusammenfassung gemäß § 24 Abs. 9 PartG

Einnahmen- und Ausgabenrechnung	Berichtsjahr		Vorjahr	
	€	%	€	%
<u>Einnahmen der Gesamtpartei</u>				
1. Mitgliedsbeiträge	760,56	1	366,00	2
2. Mandatsträgerbeiträge und ähnliche regelmäßige Beiträge	0,00	0	0,00	0
3. Spenden von natürlichen Personen	33.411,89	58	23.529,11	98
4. Spenden von juristischen Personen	0,00	0	0,00	0
5. Einnahmen aus Unternehmenstätigkeit und Beteiligungen	0,00	0	0,00	0
6. Einnahmen aus sonstigem Vermögen	0,00	0	0,00	0
7. Einnahmen aus Veranstaltungen, Vertrieb von Druckschriften und Veröffentlichungen und sonstiger mit Einnahmen verbundener Tätigkeit	0,00	0	0,00	0
8. staatliche Mittel	23.895,11	41	0,00	0
9. sonstige Einnahmen	0,00	0	0,00	0
Summe	58.067,56	100	23.895,11	100
<u>Ausgaben der Gesamtpartei</u>				
1. Personalausgaben	0,00	0	0,00	0
2. Sachausgaben				
a) des laufenden Geschäftsbetriebes	79,20	0	497,00	2
b) für allgemeine politische Arbeit	0,00	0	0,00	0
c) für Wahlkämpfe	47.885,70	100	67.800,36	98
d) für die Vermögensverwaltung einschließlich sich hieraus ergebender Zinsen	0,00	0	0,00	0
e) sonstige Zinsen	0,00	0	0,00	0
f) sonstige Ausgaben	0,00	0	0,00	0
Summe	47.964,90	100	68.297,36	100
<u>Überschuss (+) oder Defizit (-)</u>	+10.102,66		-44.402,25	

Deutschland 2005 (Zusammenfassung – Forts. –)

Zusammenfassung gemäß § 24 Abs. 9 PartG (Fortsetzung)

Vermögensbilanz	Berichtsjahr	Vorjahr
	€	€
<u>Besitzposten der Gesamtpartei</u>		
A. ANLAGEVERMÖGEN		
I. Sachanlagen		
1. Haus- und Grundvermögen	0,00	0,00
2. Geschäftsstellenausstattung	0,00	0,00
II. Finanzanlagen		
1. Beteiligungen an Unternehmen	0,00	0,00
2. sonstige Finanzanlagen	0,00	0,00
B. UMLAUFVERMÖGEN		
I. Forderungen aus der staatlichen Teilfinanzierung	14.656,31	0,00
II. Geldbestände	4.685,76	216,56
III. sonstige Vermögensgegenstände	0,00	0,00
Summe	19.342,07	216,56
<u>Schuldposten der Gesamtpartei</u>		
A. RÜCKSTELLUNGEN		
I. Pensionsverpflichtungen	0,00	0,00
II. sonstige Rückstellungen	0,00	0,00
B. VERBINDLICHKEITEN		
I. Rückzahlungsverpflichtungen aus der staatlichen Teilfinanzierung	0,00	0,00
II. Verbindlichkeiten gegenüber Kreditinstituten	0,00	0,00
III. Verbindlichkeiten gegenüber sonstigen Darlehensgebern	50.430,03	50.430,03
IV. sonstige Verbindlichkeiten	0,00	0,00
Summe	50.430,03	50.430,03
<u>Reinvermögen der Gesamtpartei positiv (+) oder negativ (-)</u>	-31.087,96	-50.213,47

Deutschland 2005 (Zusammenfassung – Forts. –)

Zusammenfassung gemäß § 24 Abs. 9 PartG (Fortsetzung)**Gesamteinnahmen, Gesamtausgaben, Überschüsse oder Defizite sowie Reinvermögen der drei Gliederungsebenen Bundesverband, Landesverbände und der ihnen nachgeordneten Gebietsverbände**

	Gesamteinnahmen		Gesamtausgaben		Überschüsse (+) oder Defizite (-)	
	Berichtsjahr €	Vorjahr €	Berichtsjahr €	Vorjahr €	Berichtsjahr €	Vorjahr €
Bundesverband	58.067,56	23.895,11	47.964,90	68.297,36	+10.102,66	-44.402,25
Landesverbände	0,00	0,00	0,00	0,00	0,00	0,00
nachgeordnete Gebietsverbände	0,00	0,00	0,00	0,00	0,00	0,00
Summe einschließlich innerparteilicher Zuschüsse	58.067,56	23.895,11	47.964,90	68.297,36	+10.102,66	-44.402,25
innerparteiliche Zuschüsse	0,00	0,00	0,00	0,00	0,00	0,00
Summe ohne innerparteiliche Zuschüsse	58.067,56	23.895,11	47.964,90	68.297,36	+10.102,66	-44.402,25

	Reinvermögen	
	Berichtsjahr €	Vorjahr €
Bundesverband	-31.087,96	-50.213,47
Landesverbände	0,00	0,00
nachgeordnete Gebietsverbände	0,00	0,00
Summe	-31.087,96	-50.213,47

Deutschland 2005 (Einnahmerekchnung)

Einnahmerekchnung gemäß § 24 Abs. 4 PartG

Einnahmen	1.	2.	3.	4.	5.	6.	7.	8.	9.	10.	11.
	Mitgliedsbeiträge	Mandats-träger-beiträge und ähnliche regelmäßige Beiträge	Spenden von natürlichen Personen	Spenden von juristischen Personen	Einnahmen aus Unternehmens-tätigkeit und Beteiligungen	Einnahmen aus sonstigem Vermögen	Einnahmen aus Veranstaltungen, Vertrieß von Druck-schriften und Ver-öffentlichungen und sonstiger mit Einnahmen verbun-dener Tätigkeit	staatliche Mittel	sonstige Einnahmen	Zuschüsse von Gliederungen	Gesamt-einnahmen nach den Nummern 1 bis 10
	€	€	€	€	€	€	€	€	€	€	€
Bundesverband	760,56	0,00	33.411,89	0,00	0,00	0,00	0,00	23.895,11	0,00	0,00	58.067,56
Summe Gesamtpartei	760,56	0,00	33.411,89	0,00	0,00	0,00	0,00	23.895,11	0,00	0,00	58.067,56

Landesverbände und nachgeordnete Gebietsverbände:

Die Partei unterhält zwar Landesverbände, in Baden-Württemberg, Niedersachsen, Mecklenburg-Vorpommern, Nordrhein-Westfalen und Sachsen, die aber keine eigene Rechnungslegung haben.
 Die Partei unterhält nachgeordnete Gebietsverbände, im Rhein-Sieg-Kreis den Kreisverband Rhein-Sieg und in der Kreisstadt Siegburg einen Stadtverband, die auch keine eigene Rechnungslegung haben.

Deutschland 2005 (Ausgaberechnung)

Ausgabenrechnung gemäß § 24 Abs. 5 PartG

Ausgaben	1. Personalausgaben	2. Sachausgaben						3. Zuschüsse an Gliederungen	4. Gesamtausgaben nach den Nummern 1 bis 3	Überschuss (+) oder Defizit (-)
	€	a) des laufenden Geschäftsbetriebes	b) für allgemeine politische Arbeit	c) für Wahlkämpfe	d) für die Vermögensverwaltung einschließlich ergebender Zinsen	e) sonstige Zinsen	f) sonstige Ausgaben	€	€	€
Bundesverband	0,00	721,20	0,00	47.885,70	0,00	0,00	0,00	0,00	47.964,90	+10.102,66
Summe Gesamtpartei	0,00	721,90	0,00	47.885,70	0,00	0,00	0,00	0,00	47.964,90	+10.102,66

Landesverbände und nachgeordnete Gebietsverbände:
wie vor.

Deutschland 2005 (Vermögensbilanz, Besitzposten)

Vermögensbilanz gemäß § 24 Abs. 6 PartG

Besitzposten	A. Anlagevermögen				B. Umlaufvermögen				C. Gesamtbesitzposten (Summe aus A und B)
	I. Sachanlagen		II. Finanzanlagen		I. Forderungen an Gliederungen	II. Forderungen auf staatliche Mittel	III. Geldbestände	IV. sonstige Vermögensgegenstände	
	1. Haus- und Grundvermögen	2. Geschäftsausstattung	1. Beteiligungen an Unternehmen	2. sonstige Finanzanlagen					
					€	€	€	€	
Bundesverband	0,00	0,00	0,00	0,00	0,00	14.656,31	4.685,76	0,00	19.342,07
Summe Gesamtpartei	0,00	0,00	0,00	0,00	0,00	14.656,31	4.685,76	0,00	19.342,07

Landesverbände und nachgeordnete Gebietsverbände:
wie vor.

Deutschland 2005 (Vermögensbilanz, Schuldposten)

Vermögensbilanz gemäß § 24 Abs. 6 PartG (Fortsetzung)

<u>Schuldposten</u>	A. Rückstellungen		B. Verbindlichkeiten					C. Gesamte Schuldposten (Summe von A und B)
	I. Pensions- verpflichtungen	II. sonstige Rückstellungen	I. Verbindlichkeiten gegenüber Gliederungen	II. Rückzahlungs- verpflichtungen aus der staatlichen Teilfinanzierung	III. Verbindlichkeiten gegenüber Kreditinstituten	IV. Verbindlichkeiten gegenüber sonstigen Darlehensgebern	V. sonstige Verbindlichkeiten	
Bundesverband	0,00	0,00	0,00	0,00	0,00	50.430,03	0,00	50.430,00
Summe Gesamtpartei	0,00	0,00	0,00	0,00	0,00	50.430,03	0,00	50.430,03

Landesverbände und nachgeordnete Gebietsverbände:
wie vor.

Deutschland 2005 (Vermögensbilanz, Reinvermögen)

Vermögensbilanz gemäß § 24 Abs. 6 PartG (Fortsetzung)

<p><u>Reinvermögen</u> (positiv oder negativ)</p>	
<p>Bundesverband</p>	<p>€ - 31.087,96</p>
<p>Landesverbände und nach- geordnete Gebietsverbände: wie vor.</p>	
<p>Summe Gesamtpartei</p>	<p>- 31.087,96</p>

Deutschland 2005 (Erläuterungen)

Gesonderte Ausweise und Erläuterungen**A. Zuwendungen (eingezahlte Mitglieds- oder Mandatsbeiträge oder rechtmäßig erlangte Spenden) natürlicher Personen (§ 24 Abs. 8 i.V.m. § 18 Abs. 3 Satz 1 Nr. 3 PartG)**

Summe der Zuwendungen natürlicher Personen
(Einnahmenrechnung, Spalte 1 + Spalte 2 + Spalte 3) 34.172,45 Euro

abzüglich
Summe der Zuwendungen natürlicher Personen,
soweit sie den Betrag von 3.300 Euro übersteigen 8.290,21 Euro

abzüglich
nicht zweifelsfrei zuzuordnender Zuwendungen
(z.B. Bagatellspenden aus „Tellersammlungen“ und
gemäß § 25 Abs. 2 Nr. 6 zulässige „anonyme“ Spenden) 0,00 Euro

Summe der Zuwendungen natürlicher Personen
Bis 3.300 Euro 25.882,24 Euro

Gegebenenfalls:

abzüglich
in früheren Rechenschaftsberichten
zu Unrecht ausgewiesener Zuwendungen 0,00 Euro

Summe der Zuwendungen im Sinne
von § 18 Abs. 3 Satz 1 Nr. 3 PartG 25.882,24 Euro

B. Ausweis der Spenden und Mandatsträgerbeiträge an die Partei oder einen oder mehrere ihrer Gebietsverbände, deren Gesamtwert im Rechnungsjahr 10.000 Euro übersteigt (§ 25 Abs. 3 PartG)

Dem Bundesverband der Partei oder einer oder mehrerer ihrer Gebietsverbände sind keine Spenden und Mandatsträgerbeiträge zugewandt worden, deren Gesamtwert im Rechnungsjahr 10.000 Euro übersteigt. Ein entsprechender Ausweis entfällt daher.

C. Anzahl der Mitglieder zu 31. Dezember des Rechnungsjahres (§ 24 Abs. 10 PartG)

Am 31. Dezember des Rechnungsjahres waren 200 Personen Mitglieder der Partei.

D. Politischen Jugendorganisationen zweckgebunden zugewandte öffentliche Zuschüsse (§ 24 Abs. 12 PartG)

Ein entsprechender nachrichtlicher Ausweis entfällt.

Deutschland 2005 (Erläuterungen – Forts. –)

E. Erläuterungen

I. Erläuterungen zu Rechnungslegung allgemein

Mit dem vorliegenden Rechenschaftsbericht für das Jahr 2005 gibt der Vorstand der Partei nach den Vorschriften des Gesetzes über die politischen Parteien (Parteiengesetz - PartG) in der Fassung der Bekanntmachung vom 31. Januar 1994 (BGBl I S. 149), zuletzt geändert durch das neunte Gesetz zur Änderung des Parteiengesetzes vom 22. Dezember 2004 (BGBl I, S. 3693), wahrheitsgemäß und nach bestem Wissen und Gewissen öffentlich Rechenschaft über die Herkunft und die Verwendung der Mittel sowie über das Vermögen der Partei zum Ende des Kalenderjahres (Rechnungsjahres).

Dem Rechenschaftsbericht ist gemäß § 24 Abs. 9 PartG eine Zusammenfassung vorangestellt.

Die Partei unterhält Landesverbände in Baden-Württemberg, Niedersachsen, Mecklenburg-Vorpommern, Nordrhein-Westfalen und Sachsen, die aber keine eigene Rechnungslegung haben. Die Partei unterhält auch nachgeordnete Gebietsverbände, im Rhein-Sieg-Kreis den Kreisverband Rhein-Sieg und in der Kreisstadt Siegburg einen Stadtverband, die auch keine eigene Rechnungslegung haben.

Sach-, Werk- und Dienstleistungen, die die Mitglieder außerhalb eines Geschäftsbetriebes üblicherweise unentgeltlich zur Verfügung stellen, sind gemäß § 26 Abs. 4 Satz 2 PartG als Einnahmen unberücksichtigt geblieben.

Die Partei verfügt über keine Vermögensgegenstände.

II. Erläuterungen zur Vermögensbilanz

1. Auflistung der Beteiligungen an Unternehmen nach § 24 Abs. 6 Nr. 1 A. II. 1 PartG sowie deren im Jahresabschluss aufgeführten unmittelbaren und mittelbaren Beteiligungen (§ 24 Abs. 7 Nr. 1 PartG)

Die Partei verfügt über keine Beteiligungen im Sinne von § 24 Abs. 7 Nr. 1 letzter Satz PartG. Ein entsprechender Ausweis entfällt daher.

2. Benennung der Hauptprodukte von Medienunternehmen, soweit Beteiligungen an diesen bestehen (§ 24 Abs. 7 Nr. 2 PartG)

Es bestehen keine Beteiligungen der Partei an Medienunternehmen. Ein entsprechender Ausweis entfällt daher.

3. Bewertung des Haus- und Grundvermögens und der Beteiligungen an Unternehmen nach dem Bewertungsgesetz (§ 24 Abs. 7 Nr. 4 PartG)

Die Partei verfügt über kein Haus- und Grundvermögen/keine Beteiligungen an Unternehmen.

III. Erläuterungen der sonstigen Einnahmen

1. Aufgliederung und Erläuterung der Sonstigen Einnahmen, die bei einer der in § 24 Abs. 3 PartG aufgeführten Gliederungen mehr als 2 vom Hundert der Summe der Einnahmen nach § 24 Abs. 3 PartG ausmachen (§ 27 Abs. 2 Satz 1 PartG)

Deutschland 2005 (Erläuterungen – Forts. –)

Die Sonstigen Einnahmen machen bei keiner der in § 24 Abs. 3 PartG aufgeführten Gliederungen der Partei mehr als 2 vom Hundert der Summe der Einnahmen nach § 24 Abs. 4 Nr. 1 bis 6 PartG aus. Ein entsprechender Ausweis entfällt daher.

2. Offenlegung von Sonstigen Einnahmen, die im Einzelfall die Summe von 10.000 Euro übersteigen (§ 27 Abs. 2 Satz 2 PartG)

In der Einnahmerekchnung sind unter der Position „Sonstige Einnahmen“ keine Einnahmen enthalten, die im Einzelfall die Summe von 10.000 Euro übersteigen. Ein entsprechender Ausweis entfällt daher.

3. Verzeichnis der Erbschaften und Vermächtnisse, deren Gesamtwert 10.000 Euro übersteigt (§ 27 Abs. 2 Satz 3 PartG)

Die Partei hat im Rechnungsjahr keine Erbschaften oder Vermächtnisse erhalten, deren Gesamtwert 10.000 Euro übersteigt. Ein entsprechender Nachweis entfällt daher.

IV. Sonstige Erläuterungen

Die Verbindlichkeiten gegenüber sonstigen Darlehensgebern blieben mit 50.430,03 Euro unverändert bestehen.

Deutschland 2005 (Erläuterungen, Prüfungsvermerk)

Wachtberg / Siegburg, den 20.12.2006



[Handwritten signature]

.....

[Handwritten signature]

.....

Dr. Helmut Fleck
Bundesvorsitzender

Prüfungsvermerk gemäß § 30 PartG

(Prüfungsvermerk eines Wirtschaftsprüfers oder einer Wirtschaftsprüfungsgesellschaft, unter den Voraussetzungen des § 23 Abs. 2 Satz 2 PartG gegebenenfalls auch eines vereidigten Buchprüfers oder einer Buchprüfungsgesellschaft)

Wir haben den von der Partei „Ab jetzt...Bündnis für Deutschland, Partei für Volksabstimmung und gegen Zuwanderung ins „Soziale Netz“, Kurzbezeichnung: Deutschland“, für das Kalenderjahr 2005 aufgestellten Rechenschaftsbericht geprüft.

Nach unserer pflichtgemäßen Prüfung aufgrund der Bücher und Schriften der Partei sowie der vom Vorstand erteilten Aufklärungen und Nachweise entspricht der Rechenschaftsbericht den Vorschriften des Parteiengesetzes.

Wir erteilen hiermit den uneingeschränkten Prüfungsvermerk.

Tübingen, den 21. Dez. 2006


WPG Aktiengesellschaft
Wirtschaftsprüfungsgesellschaft
Steuerberatungsgesellschaft

Stempel und Unterschrift :

[Handwritten signature]

.....

Reich
Wirtschaftsprüfer



DVU 2005 (Zusammenfassung)

Deutsche Volksunion (DVU)Rechenschaftsbericht für das Jahr 2005
gemäß §§ 23 ff. Parteiengesetz (PartG)**Zusammenfassung gemäß § 24 Abs. 9 PartG**

Einnahmen- und Ausgabenrechnung	Berichtsjahr		Vorjahr	
	€	%	€	%
Einnahmen der Gesamtpartei				
1. Mitgliedsbeiträge	112.601,79	11,49	114.300,30	10,30
2. Mandatsträgerbeiträge und ähnliche regelmäßige Beiträge	42.825,91	4,37	39.642,56	3,57
3. Spenden von natürlichen Personen	417.273,30	42,57	510.745,74	46,04
4. Spenden von juristischen Personen	0,00	0,00	0,00	0,00
5. Einnahmen aus Unternehmenstätigkeit und Beteiligungen	0,00	0,00	0,00	0,00
6. Einnahmen aus sonstigem Vermögen	602,29	0,06	50,69	0,00
7. Einnahmen aus Veranstaltungen, Vertrieb von Druckschriften und Veröffentlichungen und sonstiger mit Einnahmen verbundener Tätigkeit	438,93	0,04	602,00	0,05
8. staatliche Mittel	243.443,48	24,84	259.891,71	23,42
9. sonstige Einnahmen	162.984,11	16,63	184.233,29	16,61
Summe	980.169,81	100,00	1.109.466,29	100,00
Ausgaben der Gesamtpartei				
1. Personalausgaben	50.088,25	10,50	87.535,93	12,32
2. Sachausgaben				
a) des laufenden Geschäftsbetriebes	139.197,09	29,19	204.581,90	28,80
b) für allgemeine politische Arbeit	115.685,61	24,26	76.598,42	10,78
c) für Wahlkämpfe	72.667,12	15,24	259.777,17	36,57
d) Ausgaben für die Vermögensverwaltung einschließlich hieraus sich ergebender Zinsen	893,68	0,19	8.948,67	1,26
e) sonstige Zinsen	48.404,00	10,15	72.858,97	10,26
f) sonstige Ausgaben	49.877,56	10,46	0,00	0,00
Summe	476.813,31	100,00	710.301,06	100,00
Überschuss (+) oder Defizit (-)	503.356,50		399.165,23	

DVU 2005 (Zusammenfassung – Forts. –)

Zusammenfassung gemäß § 24 Abs. 9 PartG (Fortsetzung)

Vermögensbilanz	Berichtsjahr €	Vorjahr €
<u>Besitzposten der Gesamtpartei</u>		
A. ANLAGEVERMÖGEN		
I. Sachanlagen		
1. Haus- und Grundvermögen	1.533,88	1.533,88
2. Geschäftsstellenausstattung	7,55	21,36
II. Finanzanlagen		
1. Beteiligungen an Unternehmen	2,00	0,00
2. sonstige Finanzanlagen	0,00	0,00
B. UMLAUFVERMÖGEN		
I. Forderungen aus der staatlichen Teilfinanzierung	0,00	47.161,01
II. Geldbestände	81.117,78	72.464,04
III. sonstige Vermögensgegenstände	43.524,14	0,00
Summe	126.185,35	121.180,29
<u>Schuldposten der Gesamtpartei</u>		
A. RÜCKSTELLUNGEN		
I. Pensionsverpflichtungen	0,00	0,00
II. sonstige Rückstellungen	20.000,00	20.000,00
B. VERBINDLICHKEITEN		
I. Rückzahlungsverpflichtung aus der staatlichen Teilfinanzierung	16.445,49	9.096,50
II. Verbindlichkeiten gegenüber Kreditinstituten	0,00	0,00
III. Verbindlichkeiten gegenüber sonstigen Darlehensgebern	1.188.393,35	1.749.004,78
IV. sonstige Verbindlichkeiten	73.880,47	18.969,47
Summe	1.298.719,31	1.797.070,75
<u>Reinvermögen der Gesamtpartei</u> <u>positiv (+) oder negativ (-)</u>	-1.172.533,96	-1.675.890,46

DVU 2005 (Zusammenfassung – Forts. –)

Zusammenfassung gemäß § 24 Abs. 9 PartG (Fortsetzung)**Gesamteinnahmen, Gesamtausgaben, Überschüsse oder Defizite sowie Reinvermögen der drei Gliederungsebenen Bundesverband, Landesverbände und der ihnen nachgeordneten Gebietsverbände**

	Gesamteinnahmen		Gesamtausgaben		Überschüsse (+) oder Defizite (-)	
	Berichtsjahr €	Vorjahr €	Berichtsjahr €	Vorjahr €	Berichtsjahr €	Vorjahr €
Bundesverband	956.949,68	1.080.392,15	462.552,85	678.035,56	494.396,83	402.356,59
Landesverbände	184.885,22	334.474,72	176.109,78	336.375,80	8.775,44	-1.901,08
nachgeordnete Gebietsverbände	16.152,37	27.481,54	15.968,14	28.771,82	184,23	-1.290,28
Summe einschließlich innerparteilicher Zuschüsse	1.157.987,27	1.442.348,41	654.630,77	1.043.183,18	503.356,50	399.165,23
innerparteiliche Zuschüsse	-177.817,46	-332.882,12	-177.817,46	-332.882,12	0,00	0,00
Summe ohne innerparteiliche Zuschüsse	980.169,81	1.109.466,29	476.813,31	710.301,06	503.356,50	399.165,23

	Reinvermögen	
	Berichtsjahr €	Vorjahr €
Bundesverband	-1.226.793,51	-1.721.190,34
Landesverbände	28.760,17	19.984,73
nachgeordnete Gebietsverbände	25.499,38	25.315,15
	-1.172.533,96	-1.675.890,46

DVU 2005 (Einnahmerekchnung)

Einnahmerekchnung gemäß § 24 Abs. 4 PartG

Einnahmen	1.	2.	3.	4.	5.	6.	7.	8.	9.	10.	11.
	Mitgliedsbeiträge	Mandats-trägerbeiträge und ähnliche regelmäßige Beiträge	Spenden von natürlichen Personen	Spenden von juristischen Personen	Einnahmen aus Unternehmens-tätigkeit und Beteiligungen	Einnahmen aus sonstigem Vermögen	Einnahmen aus Veranstaltungen, Vertriebs von Druck-schriften und Ver-öffentlichungen und sonstiger mit Einnahmen verbun-dener Tätigkeit	staatliche Mittel	sonstige Einnahmen	Zuschüsse von Gliederungen	Gesamt-einnahmen nach den Nummern 1 bis 10
	€	€	€	€	€	€	€	€	€	€	€
Bundesverband	112.601,79	42.825,91	391.352,66	0,00	0,00	379,73	0,00	204.603,98	162.984,11	42.201,50	956.949,68
Landesverband Baden-Württemberg	0,00	0,00	191,53	0,00	0,00	149,75	0,00	0,00	0,00	1.061,80	1.403,08
nachgeordnete Gebietsverbände	0,00	0,00	0,00	0,00	0,00	0,11	0,00	0,00	0,00	0,00	0,11
Gesamt	0,00	0,00	191,53	0,00	0,00	149,86	0,00	0,00	0,00	1.061,80	1.403,19
Landesverband Bayern	0,00	0,00	0,00	0,00	0,00	0,00	0,00	0,00	0,00	818,00	818,00
nachgeordnete Gebietsverbände	0,00	0,00	8.531,22	0,00	0,00	6,70	438,93	0,00	0,00	250,00	9.226,85
Gesamt	0,00	0,00	8.531,22	0,00	0,00	6,70	438,93	0,00	0,00	1.068,00	10.044,85
Landesverband Berlin	0,00	0,00	1.302,02	0,00	0,00	8,14	0,00	0,00	0,00	2.868,81	4.178,97
nachgeordnete Gebietsverbände	0,00	0,00	0,00	0,00	0,00	0,00	0,00	0,00	0,00	0,00	0,00
Gesamt	0,00	0,00	1.302,02	0,00	0,00	8,14	0,00	0,00	0,00	2.868,81	4.178,97
Landesverband Brandenburg	0,00	0,00	2.552,00	0,00	0,00	10,99	0,00	35.518,50	0,00	11.256,20	49.337,69
nachgeordnete Gebietsverbände	0,00	0,00	67,00	0,00	0,00	0,00	0,00	0,00	0,00	0,00	67,00
Gesamt	0,00	0,00	2.619,00	0,00	0,00	10,99	0,00	35.518,50	0,00	11.256,20	49.404,69
Landesverband Bremen	0,00	0,00	115,00	0,00	0,00	0,00	0,00	3.321,00	0,00	1.650,78	5.086,78
nachgeordnete Gebietsverbände	0,00	0,00	0,00	0,00	0,00	0,00	0,00	0,00	0,00	0,00	0,00
Gesamt	0,00	0,00	115,00	0,00	0,00	0,00	0,00	3.321,00	0,00	1.650,78	5.086,78
Landesverband Hamburg	0,00	0,00	675,42	0,00	0,00	0,00	0,00	0,00	0,00	1.170,75	1.846,17
nachgeordnete Gebietsverbände	0,00	0,00	0,00	0,00	0,00	0,00	0,00	0,00	0,00	0,00	0,00
Gesamt	0,00	0,00	675,42	0,00	0,00	0,00	0,00	0,00	0,00	1.170,75	1.846,17

DVU 2005 (Einnahmerechnung – Forts. –)

Einnahmerechnung gemäß § 24 Abs. 4 PartG (Fortsetzung)

	1.	2.	3.	4.	5.	6.	7.	8.	9.	10.	11.
	Mitglieds- beiträge	Mandats- träger- beiträge und ähnliche regelmäßige Beiträge	Spenden von natürlichen Personen	Spenden von juristischen Personen	Einnahmen aus Unternehmens- tätigkeit und Beteiligungen	Einnahmen aus sonstigem Vermögen	Einnahmen aus Veranstaltungen, Vertrieb von Druck- schriften und Ver- öffentlichungen und sonstiger mit Einnahmen verbun- dener Tätigkeit	staatliche Mittel	sonstige Einnahmen	Zuschüsse von Gliederungen	Gesamt- einnahmen nach den Nummern 1 bis 10
	€	€	€	€	€	€	€	€	€	€	€
Landesverband Sachsen	0,00	0,00	0,00	0,00	0,00	0,00	0,00	0,00	0,00	1.060,00	1.060,00
nachgeordnete Gebietsverbände	0,00	0,00	0,00	0,00	0,00	0,00	0,00	0,00	0,00	0,00	0,00
Gesamt	0,00	0,00	0,00	0,00	0,00	0,00	0,00	0,00	0,00	1.060,00	1.060,00
Landesverband Sachsen-Anhalt	0,00	0,00	177,93	0,00	0,00	0,00	0,00	0,00	0,00	85.834,45	86.012,38
nachgeordnete Gebietsverbände	0,00	0,00	248,10	0,00	0,00	0,00	0,00	0,00	0,00	0,00	248,10
Gesamt	0,00	0,00	426,03	0,00	0,00	0,00	0,00	0,00	0,00	85.834,45	86.260,48
Landesverband Schleswig-Holstein	0,00	0,00	0,00	0,00	0,00	0,00	0,00	0,00	0,00	2.872,17	2.872,17
nachgeordnete Gebietsverbände	0,00	0,00	304,57	0,00	0,00	0,62	0,00	0,00	0,00	0,00	305,19
Gesamt	0,00	0,00	304,57	0,00	0,00	0,62	0,00	0,00	0,00	2.872,17	3.177,36
Landesverband Thüringen	0,00	0,00	267,00	0,00	0,00	0,00	0,00	0,00	0,00	9.606,50	9.873,50
nachgeordnete Gebietsverbände	0,00	0,00	0,00	0,00	0,00	0,00	0,00	0,00	0,00	0,00	0,00
Gesamt	0,00	0,00	267,00	0,00	0,00	0,00	0,00	0,00	0,00	9.606,50	9.873,50
Summe Bundesverband	112.601,79	42.825,91	391.352,66	0,00	0,00	379,73	0,00	204.603,98	162.984,11	42.201,50	956.949,68
Summe Landesverbände	0,00	0,00	10.473,31	0,00	0,00	206,45	0,00	38.839,50	0,00	135.365,96	184.885,22
Summe nachgeordnete Gebietsverbände	0,00	0,00	15.447,33	0,00	0,00	16,11	438,93	0,00	0,00	250,00	16.152,37
Summe Gesamtpartei	112.601,79	42.825,91	417.273,30	0,00	0,00	602,29	438,93	243.443,48	162.984,11	177.817,46	1.157.987,27

DVU 2005 (Ausgaberechnung)

Ausgabenrechnung gemäß § 24 Abs. 5 PartG

Ausgaben	1. Personalausgaben	2. Sachausgaben						3. Zuschüsse an Gliederungen	4. Gesamtausgaben nach den Nummern 1 bis 3	Überschuss (+) oder Defizit (-)
	€	a) des laufenden Geschäftsbetriebes	b) für allgemeine politische Arbeit	c) für Wahlkämpfe	d) für die Vermögensverwaltung einschließlich ergebender Zinsen	e) sonstige Zinsen	f) sonstige Ausgaben	€	€	
Bundesverband	50.088,25	129.878,59	49.856,13	0,00	893,68	47.491,61	49.877,56	134.467,03	462.552,85	494.396,83
Landesverband Baden-Württemberg	0,00	0,00	1.061,80	0,00	0,00	16,41	0,00	0,00	1.078,21	324,87
nachgeordnete Gebietsverbände	0,00	0,00	0,00	0,00	0,00	55,12	0,00	0,00	55,12	-55,01
Gesamt	0,00	0,00	1.061,80	0,00	0,00	71,53	0,00	0,00	1.133,33	269,86
Landesverband Bayern	0,00	0,00	668,00	0,00	0,00	39,20	0,00	0,00	707,20	110,80
nachgeordnete Gebietsverbände	0,00	2.643,87	5.540,99	0,00	0,00	228,97	0,00	753,24	9.167,07	59,78
Gesamt	0,00	2.643,87	6.208,99	0,00	0,00	268,17	0,00	753,24	9.874,27	170,58
Landesverband Berlin	0,00	279,33	3.895,04	0,00	0,00	0,00	0,00	0,00	4.174,37	4,60
nachgeordnete Gebietsverbände	0,00	0,00	0,00	0,00	0,00	0,00	0,00	0,00	0,00	0,00
Gesamt	0,00	279,33	3.895,04	0,00	0,00	0,00	0,00	0,00	4.174,37	4,60
Landesverband Brandenburg	0,00	315,28	11.201,08	125,60	0,00	45,76	0,00	41.921,50	53.609,22	-4.271,53
nachgeordnete Gebietsverbände	0,00	0,00	0,00	0,00	0,00	0,00	0,00	0,00	0,00	67,00
Gesamt	0,00	315,28	11.201,08	125,60	0,00	45,76	0,00	41.921,50	53.609,22	-4.204,53
Landesverband Bremen	0,00	307,52	1.650,78	0,00	0,00	88,30	0,00	0,00	2.046,60	3.040,18
nachgeordnete Gebietsverbände	0,00	0,00	0,00	0,00	0,00	0,00	0,00	0,00	0,00	0,00
Gesamt	0,00	307,52	1.650,78	0,00	0,00	88,30	0,00	0,00	2.046,60	3.040,18
Landesverband Hamburg	0,00	681,60	1.170,75	0,00	0,00	2,66	0,00	0,00	1.855,01	-8,84
nachgeordnete Gebietsverbände	0,00	0,00	0,00	0,00	0,00	0,00	0,00	0,00	0,00	0,00
Gesamt	0,00	681,60	1.170,75	0,00	0,00	2,66	0,00	0,00	1.855,01	-8,84

DVU 2005 (Ausgaberechnung – Forts. –)

Ausgabenrechnung gemäß § 24 Abs. 5 PartG

	1. Personalausgaben	2. Sachausgaben						3. Zuschüsse an Gliederungen		4. Gesamtausgaben nach den Nummern 1 bis 3	Überschuss (+) oder Defizit (-)	
	€	a) des laufenden Geschäftsbetriebes	b) für allgemeine politische Arbeit	c) für Wahlkämpfe	d) für die Vermögensverwaltung einschließlich sich hieraus ergebender Zinsen	e) sonstige Zinsen	f) sonstige Ausgaben	€	€	€		€
Ausgaben												
Landesverband Sachsen	0,00	0,00	1.060,00	0,00	0,00	0,00	0,00	0,00	0,00	1.060,00	0,00	0,00
nachgeordnete Gebietsverbände	0,00	0,00	0,00	0,00	0,00	0,00	0,00	0,00	0,00	0,00	0,00	0,00
Gesamt	0,00	0,00	1.060,00	0,00	0,00	0,00	0,00	0,00	0,00	1.060,00	0,00	0,00
Landesverband Sachsen-Anhalt	0,00	29,86	16.901,51	72.541,52	0,00	118,80	0,00	0,00	0,00	89.591,69	0,00	-3.579,31
nachgeordnete Gebietsverbände	0,00	178,15	0,00	0,00	0,00	0,00	0,00	30,00	0,00	208,15	0,00	39,95
Gesamt	0,00	208,01	16.901,51	72.541,52	0,00	118,80	0,00	30,00	0,00	89.799,84	0,00	-3.539,36
Landesverband Schleswig-Holstein	0,00	0,00	2.872,17	0,00	0,00	0,00	0,00	0,00	0,00	2.872,17	0,00	0,00
nachgeordnete Gebietsverbände	0,00	131,72	0,00	0,00	0,00	0,00	0,00	0,00	0,00	131,72	0,00	173,47
Gesamt	0,00	131,72	2.872,17	0,00	0,00	0,00	0,00	0,00	0,00	3.003,89	0,00	173,47
Landesverband Thüringen	0,00	0,00	510,00	0,00	0,00	0,00	0,00	0,00	0,00	510,00	0,00	9.363,50
nachgeordnete Gebietsverbände	0,00	0,00	0,00	0,00	0,00	0,00	0,00	0,00	0,00	0,00	0,00	0,00
Gesamt	0,00	0,00	510,00	0,00	0,00	0,00	0,00	0,00	0,00	510,00	0,00	9.363,50
Summe Bundesverband	50.088,25	129.878,59	49.856,13	0,00	0,00	893,68	47.491,61	134.467,03	462.552,85	494.396,83	0,00	494.396,83
Summe Landesverbände	0,00	2.534,08	58.441,09	72.667,12	0,00	545,99	0,00	41.921,50	176.109,78	8.775,44	0,00	8.775,44
Summe nachgeordnete Gebietsverbände	0,00	6.784,42	7.388,39	0,00	0,00	366,40	0,00	1.428,93	15.968,14	184,23	0,00	184,23
Summe Gesamtpartei	50.088,25	139.197,09	115.685,61	72.667,12	893,68	48.404,00	0,00	177.817,46	654.630,77	503.356,50	0,00	503.356,50

DVU 2005 (Vermögensbilanz, Besitzposten)

Vermögensbilanz gemäß § 24 Abs. 6 PartG

Besitzposten	A. Anlagevermögen				B. Umlaufvermögen				C. Gesamtbesitzposten (Summe aus A und B)	
	I. Sachanlagen		II. Finanzanlagen		I. Forderungen an Gliederungen	II. Forderungen aus der staatl. Teilfinanzierung	III. Geldbestände	IV. sonstige Vermögensgegenstände		
	1. Haus- und Grundvermögen	2. Geschäftsausstattung	1. 2.							
			1. Beteiligungen an Unternehmen	2. sonstige Finanzanlagen						
€	€	€	€	€	€	€	€	€		
Bundesverband	1.533,88	7,55	2,00	0,00	0,00	0,00	0,00	23.249,66	43.524,14	68.317,22
Landesverband Baden-Württemberg	0,00	0,00	0,00	0,00	0,00	0,00	0,00	4.630,05	0,00	4.630,05
nachgeordnete Gebietsverbände	0,00	0,00	0,00	0,00	0,00	0,00	0,00	1.951,90	0,00	1.951,90
Gesamt	0,00	0,00	0,00	0,00	0,00	0,00	0,00	6.581,95	0,00	6.581,95
Landesverband Bayern	0,00	0,00	0,00	0,00	0,00	0,00	0,00	2.157,98	0,00	2.157,98
nachgeordnete Gebietsverbände	0,00	0,00	0,00	0,00	0,00	0,00	0,00	11.702,30	0,00	11.702,30
Gesamt	0,00	0,00	0,00	0,00	0,00	0,00	0,00	13.860,28	0,00	13.860,28
Landesverband Berlin	0,00	0,00	0,00	0,00	0,00	0,00	0,00	1.033,11	0,00	1.033,11
nachgeordnete Gebietsverbände	0,00	0,00	0,00	0,00	0,00	0,00	0,00	0,00	0,00	0,00
Gesamt	0,00	0,00	0,00	0,00	0,00	0,00	0,00	1.033,11	0,00	1.033,11
Landesverband Brandenburg	0,00	0,00	0,00	0,00	0,00	0,00	0,00	3.562,86	0,00	3.562,86
nachgeordnete Gebietsverbände	0,00	0,00	0,00	0,00	0,00	0,00	0,00	67,00	0,00	67,00
Gesamt	0,00	0,00	0,00	0,00	0,00	0,00	0,00	3.629,86	0,00	3.629,86
Landesverband Bremen	0,00	0,00	0,00	0,00	0,00	0,00	0,00	7.497,70	0,00	7.497,70
nachgeordnete Gebietsverbände	0,00	0,00	0,00	0,00	0,00	0,00	0,00	0,00	0,00	0,00
Gesamt	0,00	0,00	0,00	0,00	0,00	0,00	0,00	7.497,70	0,00	7.497,70
Landesverband Hamburg	0,00	0,00	0,00	0,00	0,00	0,00	0,00	2.640,45	0,00	2.640,45
nachgeordnete Gebietsverbände	0,00	0,00	0,00	0,00	0,00	0,00	0,00	0,00	0,00	0,00
Gesamt	0,00	0,00	0,00	0,00	0,00	0,00	0,00	2.640,45	0,00	2.640,45

DVU 2005 (Vermögensbilanz, Besitzposten – Forts. –)

Vermögensbilanz gemäß § 24 Abs. 6 PartG

	A. Anlagevermögen						B. Umlaufvermögen				C. Gesamtbesitzposten (Summe aus A und B)	
	I. Sachanlagen		II. Finanzanlagen				I. Forderungen an Gliederungen	II. Forderungen aus der staatl. Teilfinanzierung	III. Geldbestände	IV. sonstige Vermögensgegenstände		
	1. Haus- und Grundvermögen	2. Geschäftsstellenausstattung	1. Beteiligungen an Unternehmen		2. sonstige Finanzanlagen							
			€	€	€	€	€	€	€	€		
Landesverband Hessen	0,00	0,00	0,00	0,00	0,00	0,00	0,00	0,00	0,00	0,00	0,00	33,36
nachgeordnete Gebietsverbände	0,00	0,00	0,00	0,00	0,00	0,00	0,00	0,00	0,00	205,04	0,00	205,04
Gesamt	0,00	0,00	0,00	0,00	0,00	0,00	0,00	0,00	0,00	238,40	0,00	238,40
Landesverband Mecklenburg-Vorp.	0,00	0,00	0,00	0,00	0,00	0,00	0,00	0,00	0,00	0,00	0,00	0,00
nachgeordnete Gebietsverbände	0,00	0,00	0,00	0,00	0,00	0,00	0,00	0,00	0,00	0,00	0,00	0,00
Gesamt	0,00	0,00	0,00	0,00	0,00	0,00	0,00	0,00	0,00	0,00	0,00	0,00
Landesverband Niedersachsen	0,00	0,00	0,00	0,00	0,00	0,00	0,00	0,00	0,00	793,00	0,00	793,00
nachgeordnete Gebietsverbände	0,00	0,00	0,00	0,00	0,00	0,00	0,00	0,00	0,00	341,48	0,00	341,48
Gesamt	0,00	0,00	0,00	0,00	0,00	0,00	0,00	0,00	0,00	1.134,48	0,00	1.134,48
Landesverband Nordrhein-Westfalen	0,00	0,00	0,00	0,00	0,00	0,00	0,00	0,00	0,00	8.689,10	0,00	8.689,10
nachgeordnete Gebietsverbände	0,00	0,00	0,00	0,00	0,00	0,00	0,00	0,00	0,00	8.443,77	0,00	8.443,77
Gesamt	0,00	0,00	0,00	0,00	0,00	0,00	0,00	0,00	0,00	17.132,87	0,00	17.132,87
Landesverband Rheinland-Pfalz	0,00	0,00	0,00	0,00	0,00	0,00	0,00	0,00	0,00	834,68	0,00	834,68
nachgeordnete Gebietsverbände	0,00	0,00	0,00	0,00	0,00	0,00	0,00	0,00	0,00	647,39	0,00	647,39
Gesamt	0,00	0,00	0,00	0,00	0,00	0,00	0,00	0,00	0,00	1.482,07	0,00	1.482,07
Landesverband Saarland	0,00	0,00	0,00	0,00	0,00	0,00	0,00	0,00	0,00	63,14	0,00	63,14
nachgeordnete Gebietsverbände	0,00	0,00	0,00	0,00	0,00	0,00	0,00	0,00	0,00	0,00	0,00	0,00
Gesamt	0,00	0,00	0,00	0,00	0,00	0,00	0,00	0,00	0,00	63,14	0,00	63,14

DVU 2005 (Vermögensbilanz, Besitzposten – Forts. –)

Vermögensbilanz gemäß § 24 Abs. 6 PartG

Besitzposten	A. Anlagevermögen				B. Umlaufvermögen				C. Gesamtbesitzposten (Summe aus A und B)
	I. Sachanlagen		II. Finanzanlagen		I. Forderungen an Gliederungen	II. Forderungen aus der staatl. Teilfinanzierung	III. Geldbestände	IV. sonstige Vermögensgegenstände	
	1. Haus- und Grundvermögen	2. Geschäftsausstattung	1. 2.						
			1. Beteiligungen an Unternehmen	2. sonstige Finanzanlagen					
€	€	€	€	€	€	€	€	€	
Landesverband Sachsen	0,00	0,00	0,00	0,00	0,00	0,00	0,00	0,00	0,00
nachgeordnete Gebietsverbände	0,00	0,00	0,00	0,00	0,00	0,00	171,08	0,00	171,08
Gesamt	0,00	0,00	0,00	0,00	0,00	0,00	171,08	0,00	171,08
Landesverband Sachsen-Anhalt	0,00	0,00	0,00	0,00	0,00	0,00	166,32	0,00	166,32
nachgeordnete Gebietsverbände	0,00	0,00	0,00	0,00	0,00	0,00	345,04	0,00	345,04
Gesamt	0,00	0,00	0,00	0,00	0,00	0,00	511,36	0,00	511,36
Landesverband Schleswig-Holstein	0,00	0,00	0,00	0,00	0,00	0,00	0,00	0,00	0,00
nachgeordnete Gebietsverbände	0,00	0,00	0,00	0,00	0,00	0,00	1.624,38	0,00	1.624,38
Gesamt	0,00	0,00	0,00	0,00	0,00	0,00	1.624,38	0,00	1.624,38
Landesverband Thüringen	0,00	0,00	0,00	0,00	0,00	0,00	267,00	0,00	267,00
nachgeordnete Gebietsverbände	0,00	0,00	0,00	0,00	0,00	0,00	0,00	0,00	0,00
Gesamt	0,00	0,00	0,00	0,00	0,00	0,00	267,00	0,00	267,00
Summe Bundesverband	1.533,88	7,55	2,00	0,00	0,00	0,00	23.249,65	43.524,14	68.317,22
Summe Landesverbände	0,00	0,00	0,00	0,00	0,00	0,00	32.368,75	0,00	32.368,75
Summe nachgeordnete Gebietsverbände	0,00	0,00	0,00	0,00	0,00	0,00	25.499,38	0,00	25.499,38
Summe Gesamtpartei	1.533,88	7,55	2,00	0,00	0,00	0,00	81.117,78	43.524,14	126.185,35

DVU 2005 (Vermögensbilanz, Schuldposten – Forts. –)

Vermögensbilanz gemäß § 24 Abs. 6 PartG (Fortsetzung)

Schuldposten	A. Rückstellungen		B. Verbindlichkeiten					C. Gesamte Schuldposten (Summe von A und B)	Reinvermögen (positiv oder negativ)
	I. Pensionsverpflichtungen	II. sonstige Rückstellungen	I. Verbindlichkeiten gegenüber Gliederungen	II. Rückzahlungsverpflichtung aus der staatl. Teilfinanzierung	III. Verbindlichkeiten gegenüber Kreditinstituten	IV. Verbindlichkeiten gegenüber sonstigen Darlehensgebern	V. sonstige Verbindlichkeiten		
Landesverband Sachsen	0,00	0,00	0,00	0,00	0,00	0,00	0,00	0,00	
nachgeordnete Gebietsverbände	0,00	0,00	0,00	0,00	0,00	0,00	0,00	171,08	
Gesamt	0,00	0,00	0,00	0,00	0,00	0,00	0,00	171,08	
Landesverband Sachsen-Anhalt	0,00	0,00	0,00	0,00	0,00	3.608,58	3.608,58	-3.442,26	
nachgeordnete Gebietsverbände	0,00	0,00	0,00	0,00	0,00	0,00	0,00	345,04	
Gesamt	0,00	0,00	0,00	0,00	0,00	3.608,58	3.608,58	-3.097,22	
Landesverband Schleswig-Holstein	0,00	0,00	0,00	0,00	0,00	0,00	0,00	0,00	
nachgeordnete Gebietsverbände	0,00	0,00	0,00	0,00	0,00	0,00	0,00	1.624,38	
Gesamt	0,00	0,00	0,00	0,00	0,00	0,00	0,00	1.624,38	
Landesverband Thüringen	0,00	0,00	0,00	0,00	0,00	0,00	0,00	267,00	
nachgeordnete Gebietsverbände	0,00	0,00	0,00	0,00	0,00	0,00	0,00	0,00	
Gesamt	0,00	0,00	0,00	0,00	0,00	0,00	0,00	267,00	
Summe Bundesverband	0,00	20.000,00	0,00	16.445,49	0,00	1.188.393,35	70.271,89	-1.226.793,51	
Summe Landesverbände	0,00	0,00	0,00	0,00	0,00	0,00	3.608,58	28.760,17	
Summe nachgeordnete Gebietsverbände	0,00	0,00	0,00	0,00	0,00	0,00	0,00	25.499,38	
Summe Gesamtpartei	0,00	20.000,00	0,00	16.445,49	0,00	1.188.393,35	73.880,47	-1.172.533,96	

DVU 2005 (Erläuterungen)

Gesonderte Ausweise und Erläuterungen**A. Zuwendungen (eingezahlte Mitglieds- oder Mandatsträgerbeiträge oder rechtmäßig erlangte Spenden) natürlicher Personen (§ 24 Abs. 8 i.V.m. § 18 Abs. 3 Satz 1 Nr. 3 PartG)**

Summe der Zuwendungen natürlicher Personen
(Einnahmenrechnung Spalte 1 + Spalte 2 + Spalte 3) 572.701,00 €

abzüglich
Summe der Zuwendungen natürlicher Personen,
soweit sie den Betrag von 3.300 € übersteigen -46.773,38 €

abzüglich
nicht zweifelsfrei zuzuordnende Spenden
(z.B. Bagatellspenden aus "Tellersammlungen",
und gemäß (§ 25 Abs. 2 Satz 1 Nr. 6 PartG
zulässige „anonyme“ Spenden) -20.496,28 €

Summe der Zuwendungen natürlicher Personen
bis 3.300 € (entspricht Summe der Zuwendungen
im Sinne von § 18 Abs. 3 Satz 1 Nr. 3 PartG) 505.431,34 €

B. Ausweis der Spenden und Mandatsträgerbeiträge an die Partei oder an einen oder mehrere ihrer Gebietsverbände, deren Gesamtwert im Rechnungsjahr 10.000 € übersteigt (§ 25 Abs. 3 PartG)

Herr Adolf Wührmann, Vionvillestr. 9, 28211 Bremen: € 10.900,00

C. Anzahl der Mitglieder zum 31. Dezember des Rechnungsjahres (§ 24 Abs. 10 PartG)

Am 31. Dezember 2005 waren 10.512 Personen Mitglieder der Deutschen Volksunion.

D. Politischen Jugendorganisationen zweckgebunden zugewandte öffentliche Zuschüsse (§ 24 Abs. 12 PartG)

Zur Partei der Deutschen Volksunion gehörte im Jahr 2005 keine politische Jugendorganisation, der öffentliche Zuschüsse zweckgebunden zugewendet wurden. Ein entsprechender nachrichtlicher Ausweis entfällt daher.

E. Erläuterungen

I. Erläuterungen zur Rechnungslegung allgemein

Mit dem vorliegenden Rechenschaftsbericht für das Jahr 2005 gibt der Vorstand der Partei Deutsche Volkunion nach den Vorschriften des Gesetzes über die politischen Parteien (Parteiengesetz – PartG) in der Fassung der Bekanntmachung vom 31. Januar 1994 (BGBl I, S. 149) zuletzt geändert durch das Neunte Gesetz zur Änderung des Parteiengesetzes vom 22. Dezember 2004 (BGBl I, S. 3673), wahrheitsgemäß und nach bestem Wissen und Gewissen öffentlich Rechenschaft über die Herkunft und die Verwendung der Mittel sowie über das Vermögen der Partei zum Ende des Kalenderjahres (Rechnungsjahres) 2005.

Dem Rechenschaftsbericht ist gemäß § 24 Abs. 9 PartG eine Zusammenfassung vorangestellt.

In den Rechenschaftsbericht der Gesamtpartei sind gemäß § 24 Abs. 3 Satz 1 PartG die Rechenschaftsberichte jeweils getrennt nach Bundesverband und Landesverband sowie die Rechenschaftsberichte der nachgeordneten Gebietsverbände je Landesverband aufgenommen worden. Die Landesverbände und die ihnen nachgeordneten Gebietsverbände haben gemäß § 24 Abs. 3 Satz 2 PartG ihren Rechenschaftsberichten eine lückenlose Aufstellung aller Zuwendungen je Zuwender mit Namen und Anschrift beigefügt. Der Bundesverband hat diese Aufstellungen zur Ermittlung der jährlichen Gesamthöhe der Zuwendungen je Zuwender zusammengefasst.

Sach-, Werk- und Dienstleistungen, die die Mitglieder ausserhalb eines Geschäftsbetriebes üblicherweise unentgeltlich zur Verfügung stellen, sind gemäß § 26 Abs. 4 Satz 2 PartG als Einnahmen unberücksichtigt geblieben.

Von der in § 28 Abs. 1 PartG eingeräumten Möglichkeit, in der Vermögensbilanz allein Vermögensgegenstände mit einem Anschaffungswert von im Einzelfall mehr als 5.000 € (inklusive Umsatzsteuer) aufzuführen, ist im Rechnungsjahr 2005 Gebrauch gemacht worden.

Von der in § 28 Abs. 3 PartG Gliederungen unterhalb der Landesverbände eingeräumten Möglichkeit, Einnahmen und Ausgaben im Jahr des Zu- bzw. Abflusses zu verbuchen, auch wenn die jeweiligen Forderungen beziehungsweise Verbindlichkeiten bereits im Vorjahr entstanden sind, ist im Rechnungsjahr 2005 Gebrauch gemacht worden.

Im Übrigen sind alle Einnahmen, Ausgaben und Vermögenswerte vollständig in den Rechenschaftsbericht aufgenommen.

Vermögensgegenstände sind gemäß § 28 Abs. 2 Satz 1 PartG mit den Anschaffungs- und Herstellungskosten vermindert um planmäßige Abschreibungen angesetzt. Im Bereich des Haus- und Grundvermögens sind gemäß § 28 Abs. 2 Satz 2 PartG keine planmäßigen Abschreibungen erfolgt.

Im Übrigen wurden die handelsrechtlichen Vorschriften über die Rechnungslegung, insbesondere zu Ansatz und Bewertung von Vermögensgegenständen, beachtet, soweit sie gemäß § 24 Abs. 2 PartG entsprechend gelten.

DVU 2005 (Erläuterungen – Forts. –)

II. Erläuterungen zur Vermögensbilanz

1. *Auflistung der Beteiligungen an Unternehmen nach § 24 Abs. 6 Nr. 1 A. II. 1 PartG sowie deren im Jahresabschluss aufgeführten unmittelbaren und mittelbaren Beteiligungen (§ 24 Abs. 7 Nr. 1 PartG)*

Bei den unter den Beteiligungen ausgewiesenen € 2,00 handelt es sich um zwei wertlose und nicht veräußerbare Anteile an Immobilienfonds, die im Rahmen einer Erbschaft erworben wurden. Es handelt sich um keine Beteiligung im Sinne des § 271 Abs. des HGB.

Ein entsprechender Ausweis entfällt daher.

2. *Benennung der Hauptprodukte von Medienunternehmen, soweit Beteiligungen an diesen bestehen (§ 24 Abs. 7 Nr. 2 PartG)*

Es bestehen keine Beteiligungen der Partei an Medienunternehmen. Ein entsprechender Ausweis entfällt daher.

3. *Bewertung des Haus- und Grundvermögens und der Beteiligungen an Unternehmen nach dem Bewertungsgesetz (§ 24 Abs. 7 Nr. 3 PartG)*

Unter dem Posten Haus- und Grundvermögen sind folgende Vermögensgegenstände erfasst:

- Ackerland auf der Insel Usedom:
Ansatz lt. Vermögensbilanz: 1.533,88 €
Bewertung nach dem Bewertungsgesetz:
Bodenrichtwert zum 31.12.2004: 0,27 € / qm
Abschlag 20 % 0,05 € / qm = 0,22 € / qm
x 4.814 qm = 1.059,08 €

III. Erläuterung der Sonstigen Einnahmen

1. *Aufgliederung und Erläuterung der Sonstigen Einnahmen, die bei einer der in § 24 Abs. 3 PartG aufgeführten Gliederungen mehr als 2 vom Hundert der Summe der Einnahmen nach § 24 Abs. 4 Nr. 1 bis 6 PartG ausmachen (§ 27 Abs. 2 Satz 1 PartG)*

Bundesverband

Erbschaften und Vermächtnisse des Jahres 2005	2.556,46 €
Periodenfremde Erbschaften und Vermächtnisse (vergleiche Erläuterungen IV.)	<u>160.427,65 €</u>
Erbschaften und Vermächtnisse gesamt	<u>162.984,11 €</u>

2. *Offenlegung von Sonstigen Einnahmen, die im Einzelfall die Summe von 10.000 € übersteigen (§ 27 Abs. 2 Satz 2 PartG)*

(vergleiche Erläuterungen IV.)	
Periodenfremde Erbschaft Spingat	16.464,83 €
Periodenfremde Erbschaft Ritgen	<u>125.249,90 €</u>
	<u>141.714,73 €</u>

3. *Verzeichnis der Erbschaften und Vermächtnisse, deren Gesamtwert 10.000 € übersteigt (§ 27 Abs. 2 Satz 3 PartG)*

Die Partei hat im Rechnungsjahr keine Erbschaften oder Vermächtnisse erhalten, deren Gesamtwert € 10.000,00 übersteigt. Ein entsprechender Ausweis entfällt daher.

(zu periodenfremden Erbschaften und Vermächtnissen vergleiche Erläuterungen IV.)

DVU 2005 (Erläuterungen – Forts. –)

IV. Sonstige Erläuterungen

1. *Ergänzende Angaben*

Die Verbindlichkeiten aus der staatlichen Teilfinanzierung betreffen ausschließlich den Bundesverband, welcher gemäß Festsetzungsbescheid vom 08.02.2006 eine Rückforderung von staatlichen Mitteln für das Jahr 2005 in Höhe von € 16.445,49 zu entrichten hat. Für die Landesverbände ist weder ein Ausweis als Forderung noch als Verbindlichkeit erforderlich.

Die Einnahmen aus staatlichen Mitteln setzen sich für das Jahr 2005 wie folgt zusammen:

Bundesverband	204.603,98 €
Landesverband Hansestadt Bremen	3.321,00 €
Landesverband Brandenburg	<u>35.518,50 €</u>
	<u>243.443,48 €</u>

Bei den vorstehenden Zahlen wurde die Rückforderung der staatlichen Mittel 2005 gemäß dem Festsetzungsbescheid vom 08.02.2006 in Höhe von € 16.445,49 beim Bundesverband periodengerecht in Ansatz gebracht.

2. *Berichtigungen von unrichtigen Angaben in beim Präsidenten des Deutschen Bundestages eingereichten Rechenschaftsberichten gemäß § 23a Abs. 5 PartG.*

Verzeichnis von Erbschaften und Vermächtnissen

Bundespartei

Nach Auskunft des Deutschen Bundestages/Referat Parteienfinanzierung vom 28.09.2006 sind nach dem bei der Rechnungslegung zu beachtenden Zuflussprinzip nicht nur tatsächlich zugeflossene Gelder, sondern auch rechtlich zugeflossene Forderungen als Einnahmen zu erfassen. Nach dem ebenfalls geltenden Wertaufhellungsprinzip gilt dies auch insoweit, als der entsprechende Vermögenszufluss erst nach Ablauf des Rechnungsjahres, aber noch vor Erstellen des entsprechenden Rechenschaftsberichts der rechnungslegungspflichtigen Partei bekannt wird. Erfährt die Partei daher von ihr zgedachten Erbschaften oder Vermächtnissen im Jahr des Erbanfalls oder bis zur Erstellung des entsprechenden Rechenschaftsberichts, müssen die zgedachten Erbgegenstände im Rechenschaftsbericht des Erbanfalljahres auch dann als „sonstige Einnahmen“ (§ 27 Abs. 2 Satz 2 PartG) erfasst werden, wenn sie in diesem Jahr noch nicht ausgekehrt worden sind. Etwas anderes gilt nur dann, wenn der Vermögenswert der Erbschaftsgegenstände noch nicht definitiv bekannt ist. In diesem Fall ist – unter Beachtung des Vorsichtsprinzips – ein entsprechender Schätzwert einzustellen. Soweit Erbgegenstände noch nicht ausgekehrt worden sind, sind sie in der Vermögensbilanz als „sonstige Vermögensgegenstände“ auszuweisen.

Unter Zugrundelegung dieser Rechtsauffassung nimmt die DVU die nachstehenden Berichtigungen vor:

DVU 2005 (Erläuterungen – Forts. –)

(1) Vermächtnis Dr. August Liesegang

Am 25. April 1994 verstarb Herr Dr. August Liesegang, Grillparzerstr. 10, 2340 Mödling (Österreich). Für die DVU war ein Vermächtnis ausgesetzt, von dem die DVU mit Schreiben vom 14.03.1996 verständigt wurde. Der Betrag - DM 48.238,16 - ist am 23.09.1996 tatsächlich zugeflossen. Dieser Betrag wurde im Rechenschaftsbericht 1996 erfasst (seinerzeit als Spende). Diese Ausweisung wurde vom Deutschen Bundestag - Referat Parteienfinanzierung - mit Schreiben vom 09.09.1998 als den Vorschriften des Parteiengesetzes entsprechend eingestuft.

Gemäß der Auskunft des Deutschen Bundestages vom 28.09.2006 ist dieses Vermächtnis als Einnahme des Jahres 1995 zu erfassen, da die Höhe des Vermächtnisses bei Erstellung des Rechenschaftsberichts 1995 bereits bekannt war. Dementsprechend wäre zum 31.12.1995 unter den sonstigen Vermögensgegenständen eine Forderung in Höhe von DM 48.238,16 auszuweisen gewesen.

Im Jahr 1996 ist entsprechend keine Spende aus diesem Vermächtnis auszuweisen.

(2) Erbfall Bruno Rassmann

Am 21.02.1998 verstarb Herr Bruno Rassmann, Buchenring 36, 76297 Stutensee. Gemäß Erbschein vom 07.09.1998 ist die Deutsche Volksunion Alleinerbin. Im Jahr 1998 sind der Deutschen Volksunion DM 816.162,88 tatsächlich zugeflossen, dieser Betrag ist in den sonstigen Einnahmen im Rechenschaftsbericht 1998 ausgewiesen. In den Monaten Januar, Juli und August 1999 sind weitere DM 401.229,20 tatsächlich zugeflossen. Dieser Betrag ist in den sonstigen Einnahmen des Jahres 1999 erfasst.

Gemäß der Auskunft des Deutschen Bundestages vom 28.09.2006 ist der Gesamtbetrag in Höhe von DM 1.217.392,08 als Einnahme des Jahres 1998 zu erfassen, da die Höhe der gesamten Erbschaft bei Erstellung des Rechenschaftsberichts 1998 bereits bekannt war. Dementsprechend wäre zum 31.12.1998 unter den sonstigen Vermögensgegenständen eine Forderung in Höhe von DM 401.229,20 auszuweisen gewesen.

Mit dem Zufluss des Forderungsbetrages im Jahr 1999 ist der Forderungsbestand ausgeglichen. Im Jahr 1999 ist entsprechend keine sonstige Einnahme aus dieser Erbschaft zu erfassen.

(3) Erbfall Fritz Spingat

Am 22.01.1998 verstarb Herr Fritz Spingat, Perlebergerstr. 119, 19322 Wittenberge. Gemäß Erbschein vom 23.04.1998 ist die Deutsche Volksunion Alleinerbin. Im Jahr 1998 sind der Deutschen Volksunion DM 11.828,98 tatsächlich zugeflossen, dieser Betrag ist in den sonstigen Einnahmen im Rechenschaftsbericht 1998 ausgewiesen. Im Januar 2001 sind weitere DM 15.000,00, im Januar und Juni 2002 weitere € 59.309,86 (entspricht DM 116.000,00) tatsächlich zugeflossen. Beide Beträge wurden jeweils im Jahr des tatsächlichen Zuflusses unter den sonstigen Einnahmen erfasst.

Bei der nochmaligen Überprüfung aller Erbfälle hat die DVU am 29.10.2006 festgestellt, dass ein Guthaben von DM 32.202,41 (€ 16.464,83) aus dem Nachlass Fritz Spingat ihr nicht ausgezahlt worden ist, sondern noch immer unter dem Namen des Erblassers bei einer Bank liegt, und dieser Betrag auch in die

DVU 2005 (Erläuterungen – Forts. –)

Rechenschaftslegung der DVU keinen Eingang gefunden hat. Hiervon hat die DVU dem Präsidenten des Deutschen Bundestages am 31.10.2006 Anzeige gemacht.

Der Gesamtwert der Erbschaft beläuft sich auf DM 175.031,39 (entspricht € 89.492,13).

Gemäß der Auskunft des Deutschen Bundestages vom 28.09.2006 wäre ein Betrag in Höhe von DM 82.828,98 (entspricht € 42.349,79) als Einnahme des Jahres 1998 zu erfassen gewesen, da bei Erstellung des Rechenschaftsberichts 1998 von einem Gesamtwert der Erbschaft in dieser Höhe auszugehen war. Dementsprechend wäre zum 31.12.1998 unter den sonstigen Vermögensgegenständen eine Forderung in Höhe von DM 71.000,00 auszuweisen gewesen. Dieser Betrag ist zum 31.12.1999 und 31.12.2000 unverändert beizubehalten. Bei Erstellung des Rechenschaftsberichtes 2001 hatte sich der Nachlass als erheblich größer als bis dahin bekannt erwiesen. Folglich hätte nach dem Wertaufhellungsprinzip im Rechenschaftsbericht 2001 aus der Erbschaft Fritz Spingat eine sonstige Einnahme von DM 92.202,41 (entspricht € 47.142,34) ausgewiesen werden müssen, da die Höhe der gesamten Erbschaft bei Erstellung des Rechenschaftsberichts 2001 bekannt war.

Nach Zufluss des Teilbetrages in Höhe von DM 15.000,00 im Januar 2001 verbleibt zum 31.12.2001 eine in den sonstigen Vermögensgegenständen auszuweisende Restforderung von DM 148.202,41 (entspricht € 75.774,69). Nach Zufluss weiterer Teilbeträge in Höhe von insgesamt € 59.309,86 (entspricht DM 116.000,00) im Januar und Juni 2002 ist in den sonstigen Vermögensgegenständen die verbleibende Restforderung in Höhe von € 16.464,83 (entspricht DM 32.202,41) jeweils zum 31.12.2002, 31.12.2003, 31.12.2004 und 31.12.2005 auszuweisen. Erst mit Zufluss des Guthabens wird sich dieser Betrag ausgleichen.

Im Jahr 2001 ist entsprechend keine sonstige Einnahme in Höhe von DM 15.000,00 (stattdessen jedoch, wie ausgeführt, eine sonstige Einnahme von DM 92.202,41 bzw. € 47.142,34) und im Jahr 2002 keine sonstige Einnahme aus dieser Erbschaft zu erfassen.

Im Rechenschaftsbericht für das Jahr 2005 ist der Teilbetrag in Höhe von € 16.464,83 unter den sonstigen Einnahmen erfasst (siehe auch Erläuterungen III. Nr. 1 und Nr. 2).

(4) Vermächtnis Dr. Wilhelm Heimerzheim

Am 11.11.2000 verstarb Herr Dr. Wilhelm Heimerzheim, Rüstingstr. 20, 53474 Bad Neuenahr-Ahrweiler. Für die DVU war ein Vermächtnis ausgesetzt. Der Betrag - DM 47.720,33 - ist am 22.10.2001 tatsächlich zugeflossen und wurde in den sonstigen Einnahmen des Rechenschaftsberichtes 2001 ausgewiesen.

Gemäß der Auskunft des Deutschen Bundestages vom 28.09.2006 ist dieses Vermächtnis als Einnahme des Jahres 2000 zu erfassen, da die Höhe des Vermächtnisses bei Erstellung des Rechenschaftsberichts 2000 bereits bekannt war. Dementsprechend wäre zum 31.12.2000 unter den sonstigen Vermögensgegenständen eine Forderung in Höhe von DM 47.720,33 auszuweisen gewesen. Im Jahr 2001 ist entsprechend keine sonstige Einnahme aus diesem Vermächtnis auszuweisen.

DVU 2005 (Erläuterungen – Forts. –)

(5) Vermächtnis im Jahr 2002

Ein am 18.09.2002 verstorbener Erblasser hatte für die DVU ein Vermächtnis ausgesetzt. Der Betrag - € 7.254,78 – ist am 01.08.2003 tatsächlich zugeflossen und in den sonstigen Einnahmen des Rechenschaftsberichtes 2003 ausgewiesen.

Gemäß der Auskunft des Deutschen Bundestages vom 28.09.2006 ist dieses Vermächtnis als Einnahme des Jahres 2002 zu erfassen, da die Höhe des Vermächtnisses bei Erstellung des Rechenschaftsberichts 2002 bereits bekannt war. Dementsprechend wäre zum 31.12.2002 unter den sonstigen Vermögensgegenständen eine Forderung in Höhe von € 7.254,78 auszuweisen gewesen.

Im Jahr 2003 ist entsprechend keine sonstige Einnahme aus diesem Vermächtnis auszuweisen.

(6) Vermächtnis Erich Windgassen

Am 27.06.2003 verstarb Herr Erich Windgassen, Fleyerstr. 151, 58097 Hagen. Für die DVU war ein Vermächtnis ausgesetzt. Der Betrag - € 60.000,00 - ist am 22.11.2004 tatsächlich zugeflossen und wurde in den sonstigen Einnahmen des Rechenschaftsberichtes 2004 ausgewiesen.

Gemäß der Auskunft des Deutschen Bundestages vom 28.09.2006 ist dieses Vermächtnis als Einnahme des Jahres 2003 zu erfassen, da die Höhe des Vermächtnisses bei Erstellung des Rechenschaftsberichts 2003 bereits bekannt war. Dementsprechend wäre zum 31.12.2003 unter den sonstigen Vermögensgegenständen eine Forderung in Höhe von € 60.000,00 auszuweisen gewesen.

Im Jahr 2004 ist entsprechend keine sonstige Einnahme aus diesem Vermächtnis auszuweisen.

(7) Vermächtnis Berta Seidl

Am 05.12.2003 verstarb Frau Berta Seidl, Hauptstr. 16, 74376 Gemmingheim. Für die DVU war ein Vermächtnis ausgesetzt. Der Betrag - € 50.000,00 - ist am 24.03.2004 tatsächlich zugeflossen und wurde in den sonstigen Einnahmen des Rechenschaftsberichtes 2004 ausgewiesen.

Gemäß der Auskunft des Deutschen Bundestages vom 28.09.2006 ist dieses Vermächtnis als Einnahme des Jahres 2003 zu erfassen, da die Höhe des Vermächtnisses bei Erstellung des Rechenschaftsberichts 2003 bereits bekannt war. Dementsprechend wäre zum 31.12.2003 unter den sonstigen Vermögensgegenständen eine Forderung in Höhe von € 50.000,00 auszuweisen gewesen.

Im Jahr 2004 ist entsprechend keine sonstige Einnahme aus diesem Vermächtnis auszuweisen.

(8) Vermächtnis im Jahr 2003

Ein am 11.11.2003 verstorbener Erblasser hatte für die DVU ein Vermächtnis ausgesetzt. Der Betrag - € 10.000,00 - ist am 19.02.2004 tatsächlich zugeflossen und in den sonstigen Einnahmen des Rechenschaftsberichtes 2004 ausgewiesen.

DVU 2005 (Erläuterungen – Forts. –)

Gemäß Auskunft des Deutschen Bundestages vom 28.09.2006 ist dieses Vermächtnis als Einnahme des Jahres 2003 zu erfassen, da die Höhe des Vermächtnisses bei Erstellung des Rechenschaftsberichts 2003 bereits bekannt war. Dementsprechend wäre zum 31.12.2003 unter den sonstigen Vermögensgegenständen eine Forderung in Höhe von € 10.000,00 auszuweisen gewesen.

Im Jahr 2004 ist entsprechend keine sonstige Einnahme aus diesem Vermächtnis auszuweisen.

(9) Weiteres Vermächtnis im Jahr 2003

Ein am 13.05.2003 verstorbener Erblasser hatte für die DVU ein Vermächtnis ausgesetzt. Der Betrag - € 3.600,00 - ist am 06.06.2005 tatsächlich zugeflossen.

Gemäß der Auskunft des Deutschen Bundestages vom 28.09.2006 ist dieses Vermächtnis als Einnahme des Jahres 2003 zu erfassen, da die Höhe des Vermächtnisses bei Erstellung des Rechenschaftsberichts 2003 bereits bekannt war. Dementsprechend wäre zum 31.12.2003 unter den sonstigen Vermögensgegenständen eine Forderung in Höhe von € 3.600,00 auszuweisen gewesen. Diese Forderung ist unverändert zum 31.12.2004 in den sonstigen Vermögensgegenständen beizubehalten gewesen.

Im Rechenschaftsbericht für das Jahr 2005 ist dieser Betrag unter den sonstigen Einnahmen erfasst (siehe auch Erläuterungen III. Nr. 1).

(10) Vermächtnis im Jahr 2004

Eine am 03.11.2004 verstorbene Erblasserin hatte für die DVU ein Vermächtnis ausgesetzt. Der Betrag - € 10.000,00 - ist am 17.03.2005 tatsächlich zugeflossen.

Gemäß der Auskunft des Deutschen Bundestages vom 28.09.2006 ist dieses Vermächtnis als Einnahme des Jahres 2004 zu erfassen, da die Höhe des Vermächtnisses bei Erstellung des Rechenschaftsberichts 2004 bereits bekannt war. Dementsprechend wäre zum 31.12.2004 unter den sonstigen Vermögensgegenständen eine Forderung in Höhe von € 10.000,00 auszuweisen gewesen.

Im Rechenschaftsbericht für das Jahr 2005 ist dieser Betrag unter den sonstigen Einnahmen erfasst (siehe auch Erläuterungen III. Nr. 1).

DVU 2005 (Erläuterungen – Forts. –)

(11) Weiteres Vermächtnis im Jahr 2004

Eine am 09.08.2004 verstorbene Erblasserin hatte für die DVU ein Vermächtnis ausgesetzt. Der Betrag - € 5.112,92 - ist am 21.04.2005 tatsächlich zugeflossen.

Gemäß der Auskunft des Deutschen Bundestages vom 28.09.2006 ist dieses Vermächtnis als Einnahme des Jahres 2004 zu erfassen, da die Höhe des Vermächtnisses bei Erstellung des Rechenschaftsberichts 2004 bereits bekannt war. Dementsprechend wäre zum 31.12.2004 unter den sonstigen Vermögensgegenständen eine weitere Forderung in Höhe von € 5.112,92 auszuweisen gewesen.

Im Rechenschaftsbericht für das Jahr 2005 ist dieser Betrag unter den sonstigen Einnahmen erfasst (siehe auch Erläuterungen III. Nr. 1).

(12) Erbfall Günter Ritgen

Am 16.12.2004 verstarb Herr Günter Ritgen, Seniorenzentrum Altenbrucher Damm 8, 47249 Duisburg. Gemäß Mitteilung vom 09.01.2005 des Testamentsvollstreckers ist die DVU mit einer Quote von 11,33 % als einer von 15 Miterben eingesetzt. Der DVU ist aus dieser Erbschaft am 27.07.2005 ein Betrag in Höhe von € 99.166,67 tatsächlich zugeflossen. Der Mitteilung des Nachlassverwalters vom November 2005 zufolge war mit weiteren € 22.145,76 zu rechnen. (Teil der Erbschaft sind außerdem zwei wertlose Fondsbeteiligungen, die mit je € 1,00 bewertet werden.) Davon abweichend sind im April 2006 und August 2006 € 24.933,34 tatsächlich zugeflossen und ist mit weiteren € 1.147,89 voraussichtlich 2007 zu rechnen. Insgesamt ist der Vermögenszufluss nach den bislang vorliegenden Unterlagen mit € 125.249,90 anzusetzen.

Gemäß der Auskunft des Deutschen Bundestages vom 28.09.2006 wäre ein Betrag von € 121.314,43 als Einnahme des Jahres 2004 zu erfassen gewesen, da bei Erstellung des Rechenschaftsberichts 2004 von einem Gesamtwert der Erbschaft in dieser Höhe auszugehen war (einschließlich der zwei wertlosen, mit je € 1,00 bewerteten Fondsbeteiligungen). Dementsprechend wären zum 31.12.2004 eine in den sonstigen Vermögensgegenständen auszuweisende Forderung in Höhe von € 121.312,43 und zwei Beteiligungen unter den Finanzanlagen / Beteiligungen an Unternehmen in Höhe von € 2,00 auszuweisen gewesen.

Im Rechenschaftsbericht für das Jahr 2005 ist der Gesamtbetrag in Höhe von € 125.249,90 unter den sonstigen Einnahmen erfasst (siehe auch Erläuterungen III. Nr. 1 und Nr. 2).

Die verbleibende Forderung in Höhe von € 26.081,23 ist zum 31.12.2005 unter den sonstigen Vermögensgegenständen erfasst.

DVU 2005 (Erläuterungen – Forts. –)

3. *Gemäß den Erläuterungen zu den Korrekturen sämtlicher Unrichtigkeiten ergaben sich insgesamt zum 01. Januar 2005 die folgenden Vermögensanpassungen:*

1. Besitzposten**A. Anlagevermögen****I. Sachanlagen**

1. Haus- und Grundvermögen
2. Geschäftsstellenausstattung

II. Finanzanlagen

1. Beteiligungen an Unternehmen 2,00
2. Sonstige Finanzanlagen

B. Umlaufvermögen

- I. Forderungen an Gliederungen
- II. Forderungen aus staatl. Teilfinanzierung
- III. Geldbestände
- IV. sonstige Vermögensgegenstände 160.425,65

C. Gesamte Besitzposten 160.427,65**2. Schuldposten****A. Rückstellungen**


- I. Pensionsverpflichtungen
- II. sonstige Rückstellungen

B. Verbindlichkeiten

- I. Verbindlichkeiten gegenüber Gliederungen
- II. Rückzahlungsverpflichtung aus der staatlichen Teilfinanzierung
- III. Verbindlichkeiten gegenüber Kreditinstituten
- IV. Verbindlichkeiten gegenüber sonstigen Darlehensgebern
- V. sonstige Verbindlichkeiten

C. Gesamt Schuldposten**3. Reinvermögen** 160.427,65

München, den 22.12.2006



Bruno Wetzel
Bundesschatzmeister
(Als gemäß § 23 Abs. 1 Satz 6 PartG
zuständiges Vorstandsmitglied)

DVU 2005 (Erläuterungen, Prüfungsvermerk)

PRÜFUNGSVERMERK

Ich habe den Rechenschaftsbericht der DEUTSCHEN VOLKSUNION für das Kalenderjahr 2005 in dem gesetzlich vorgeschriebenen Umfang geprüft. Dieser Rechenschaftsbericht setzt sich aus den Rechenschaftsberichten der Bundespartei, von 16 Landesverbänden und von 71 nachgeordneten Gebietsverbänden zusammen. Meine Prüfung hat sich gemäß § 29 Abs. 1 PartG auf die Angaben in den Rechenschaftsberichten und die Buchführungen der Bundespartei, der Landesverbände und der insbesondere nach regionalen und größtenmäßigen Gesichtspunkten von mir ausgewählten und nachfolgend benannten nachgeordneten Gebietsverbänden beschränkt:

- Kreisverband Augsburg
- Kreisverband Delmenhorst
- Kreisverband Dortmund
- Kreisverband Düren-Erftkreis
- Kreisverband Kaufbeuren – Ostallgäu
- Kreisverband Ludwigshafen
- Kreisverband Minden-Lübecke-Herford
- Kreisverband München
- Kreisverband Nürnberg
- Kreisverband Ostfriesland

Die Angaben in den Rechenschaftsberichten der übrigen nachgeordneten Gebietsverbände habe ich ebenso wenig geprüft wie die vollständige Erfassung aller Gebietsverbände. Die Zusammenfügung der Rechenschaftsberichte der Gebietsverbände zu dem Rechenschaftsbericht der Gesamtpartei wurde von mir nur auf formale und rechnerische Richtigkeit geprüft.

Die Buchführung und die Aufstellung der Rechenschaftsberichte der Bundespartei, der Landesverbände und der nachgeordneten Gebietsverbände nach den Vorschriften des Parteiengesetzes liegen in der Verantwortung der jeweiligen Vorstände. Der Rechenschaftsbericht der Gesamtpartei wurde von einem vom Parteitag gewählten für die Finanzangelegenheiten zuständigen Vorstandsmitglied des Bundesvorstandes zusammengefügt und unterzeichnet. Meine Aufgabe ist es, auf der Grundlage der von mir in dem beschriebenen Umfang durchgeführten Prüfung eine Beurteilung über den Rechenschaftsbericht abzugeben.

Ich habe meine Prüfung der Angaben in den oben genannten Rechenschaftsberichten nach § 29 PartG, d.h. mit der im folgenden Absatz geschilderten Begrenzung, in entsprechender Anwendung der vom Institut der Wirtschaftsprüfer (IDW) festgestellten deutschen Grundsätze ordnungsmäßiger Abschlussprüfung vorgenommen. Danach ist die Prüfung der Angaben in den Rechenschaftsberichten so zu planen und durchzuführen, dass Unrichtigkeiten und Verstöße gegen die gesetzlichen Vorschriften mit hinreichender Sicherheit erkannt werden. Bei der Festlegung der Prüfungshandlungen werden die Kenntnisse über das wirtschaftliche und rechtliche Umfeld sowie die Erwartungen über mögliche Fehler berücksichtigt.

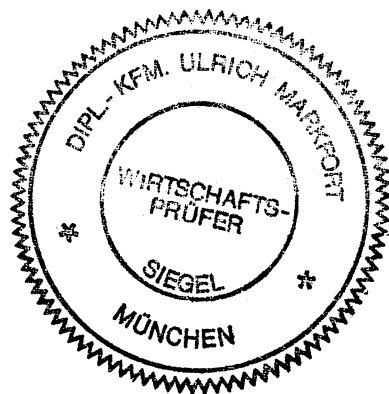
DVU 2005 (Erläuterungen, Prüfungsvermerk – Forts. –)

Im Rahmen der Prüfung werden Wirksamkeit des jeweiligen rechnungslegungsbezogenen internen Kontrollsystems sowie Nachweise und Angaben in der jeweiligen Buchführung und in den oben genannten Rechenschaftsberichten überwiegend auf Basis von Stichproben beurteilt. Die Prüfung umfasst die Beurteilung der angewandten Grundsätze zur Rechnungslegung und der wesentlichen Einschätzungen des jeweiligen Vorstandes sowie die Würdigung der Gesamtdarstellung des jeweiligen Rechenschaftsberichts. Ich bin der Auffassung, dass meine Prüfung eine hinreichend sichere Grundlage für meine Beurteilung der in die Prüfung einbezogenen Angaben in den Rechenschaftsbericht bildet.

Auf Grund der gesetzlichen Vorschriften, wonach lediglich Teile der Rechenschaftslegung der Gesamtpartei Gegenstand meiner Prüfung waren, gilt mein folgendes Urteil über den Rechenschaftsbericht der Gesamtpartei auch nur insoweit:

Nach pflichtgemäßer Prüfung auf Grund der Bücher und Schriften der Partei sowie der von den Vorständen erteilten Aufklärungen und Nachweise entspricht der Rechenschaftsbericht in dem geprüften Umfang (§ 29 Abs. 1 PartG) den Vorschriften des Parteiengesetzes.

München, den 27. Dezember 2006




Ulrich Markfort
Wirtschaftsprüfer

Offensive D 2005 (Zusammenfassung)

Partei Rechtsstaatlicher Offensive Offensive D

Rechenschaftsbericht für das Jahr 2005
gemäß §§ 23 ff. Parteiengesetz (PartG)

Zusammenfassung gemäß § 24 Abs. 9 PartG

Einnahmen- und Ausgabenrechnung	Berichtsjahr		Vorjahr	
	€	%	€	%
<u>Einnahmen der Gesamtpartei</u>				
1. Mitgliedsbeiträge	63.655,73	17,85%	170.051,21	18,09%
2. Mandatsträgerbeiträge und ähnliche regelmäßige Beiträge	0,00	0,00%	0,00	0,00%
3. Spenden von natürlichen Personen	108.834,48	30,52%	179.477,75	19,09%
4. Spenden von juristischen Personen	5.000,00	1,40%	3.500,00	0,37%
5. Einnahmen aus Unternehmenstätigkeit	0,00	0,00%	0,00	0,00%
6. Einnahmen aus sonstigen Vermögen	0,00	0,00%	0,00	0,00%
7. Einnahmen aus Veranstaltungen, Vertrieb von Druckschriften und Veröffentlichungen und sonstiger mit Einnahmen verbundener Tätigkeit	2.460,00	0,69%	3.068,00	0,33%
8. staatliche Mittel	171.636,54	48,14%	571.426,35	60,77%
9. sonstige Einnahmen	4.968,37	1,39%	12.756,63	1,36%
Summe	356.555,12	100,00%	940.279,94	100,00%
<u>Ausgaben der Gesamtpartei</u>				
1. Personalausgaben	23.970,78	7,12%	85.727,35	6,10%
2. Sachausgaben				
a) des laufenden Geschäftsbetriebes	173.297,99	51,45%	756.450,05	53,80%
b) für allgemeine politische Arbeit	22.814,85	6,77%	90.820,33	6,46%
c) für Wahlkämpfe	59.481,38	17,66%	418.888,97	29,79%
d) für die Vermögensverwaltung einschl. sich hieraus ergebender Zinsen	0,00	0,00%	0,00	0,00%
e) sonstige Zinsen	56.753,39	16,85%	54.104,32	3,85%
f) sonstige Ausgaben	505,47	0,15%	0,00	0,00%
Summe	336.823,86	100,00%	1.405.991,02	100,00%
<u>Überschuss (+) oder Defizit (-)</u>	19.731,26	5,86%	-465.711,08	-33,12%

Offensive D 2005 (Zusammenfassung – Forts. –)

Zusammenfassung gemäß § 24 Abs. 9 PartG (Fortsetzung)

Vermögensbilanz	Berichtsjahr		Vorjahr	
	€	%	€	%
<u>Besitzposten der Gesamtpartei</u>				
A. ANLAGEVERMÖGEN				
I. Sachanlagen				
1. Haus- und Grundvermögen	0,00	0,00%	0,00	0,00%
2. Geschäftsstellenausstattung	12.475,00	9,67%	29.986,80	14,65%
II. Finanzanlagen				
1. Beteiligungen an Unternehmen	0,00	0,00%	25.000,00	12,21%
2. sonstige Finanzanlagen	0,00	0,00%	0,00	0,00%
B. UMLAUFVERMÖGEN				
I. Forderungen an Gliederungen	116,00	0,09%	0,00	0,00%
II. Forderung aus der staatlichen Teilfinanzierung	0,00	0,00%	0,00	0,00%
III. Geldbestände	50.312,30	38,99%	60.062,07	29,35%
IV. Sonstige Vermögensstände	66.132,55	51,25%	89.619,02	43,79%
Summe	129.035,85	100,00%	204.667,89	100,00%
<u>Schuldposten der Gesamtpartei</u>				
A. RÜCKSTELLUNGEN				
I. Pensionsverpflichtungen	0,00	0,00%	0,00	0,00%
II. Sonstige Rückstellungen	28.530,00	2,20%	28.530,00	2,34%
B. VERBINDLICHKEITEN				
I. Verbindlichkeit gegenüber Gliederung	116,00	0,01%	0,00	0,00%
II. Rückzahlungsverpflichtungen aus der staatlichen Teilfinanzierung	246.019,07	18,93%	200.717,09	16,48%
III. Verbindlichkeiten gegenüber Kreditinstituten	424,83	0,03%	355,54	0,03%
IV. Verb. gegenüber sonstigen Darlehnsgebern	910.682,24	70,08%	896.040,99	73,58%
V. sonstige Verbindlichkeiten	113.779,09	8,76%	92.087,93	7,56%
Summe	1.299.551,23	100,00%	1.217.731,55	100,00%
<u>Reinvermögen der Gesamtpartei positiv (+) oder negativ (-)</u>	-1.170.515,38		-1.013.063,66	

Offensive D 2005 (Zusammenfassung – Forts. –)

Zusammenfassung gemäß § 24 Abs. 9 PartG (Fortsetzung)

Gesamteinnahmen, Gesamtausgaben, Überschüsse oder Defizite sowie Reinvermögen der drei Gliederungsebenen Bundesverband, Landesverbände und der Ihnen nachgeordneten Gebietsverbände
--

	Gesamteinnahmen		Gesamtausgaben		Überschüsse (+) oder Defizite (-)	
	Berichtsjahr €	Vorjahr €	Berichtsjahr €	Vorjahr €	Berichtsjahr €	Vorjahr €
Bundesverband	193.070,67	587.448,50	175.486,04	930.852,21	17.584,63	-343.403,71
Landesverbände	185.908,52	315.207,53	186.046,17	383.372,12	-137,65	-68.164,59
nachgeordnete Gebietsverbände	12.421,53	37.623,91	10.901,25	91.766,69	1.520,28	-54.142,78
Summe einschl. innerparteilicher Zuschüsse	391.400,72	940.279,94	372.433,46	1.405.991,02	18.967,26	-465.711,08
innerparteilicher Zuschüsse	34.845,60	0,00	35.609,60	0,00	-764,00	
Summe ohne innerparteilicher Zuschüsse	356.555,12	940.279,94	336.823,86	1.405.991,02	19.731,26	-465.711,08

	Reinvermögen	
	Berichtsjahr €	Vorjahr €
Bundesverband	-348.189,20	-151.442,92
Landesverbände	-827.311,67	-886.135,60
nachgeordnete Gebietsverbände	4.985,49	24.514,86
Summe	-1.170.515,38	-1.013.063,66

Offensive D 2005 (Einnahmerekchnung – Forts. –)

Einnahmen														
Landesverband Schleswig-Holst.	0,00	0,00	19.562,80	0,00	0,00	0,00	0,00	0,00	0,00	0,00	0,00	0,00	6.970,00	26.532,80
nachgeordnete Gebietsverbände	144,00	0,00	0,00	0,00	0,00	0,00	0,00	0,00	0,00	0,00	0,00	0,00	300,00	444,00
Gesamt	144,00	0,00	19.562,80	0,00	0,00	0,00	0,00	0,00	0,00	0,00	0,00	0,00	7.270,00	26.976,80
Landesverband Hessen	0,00	0,00	0,00	0,00	0,00	0,00	0,00	0,00	0,00	0,00	0,00	0,00	1.194,00	1.194,00
nachgeordnete Gebietsverbände	0,00	0,00	0,00	0,00	0,00	0,00	0,00	0,00	0,00	0,00	0,00	0,00	0,00	0,00
Gesamt	0,00	0,00	0,00	0,00	0,00	0,00	0,00	0,00	0,00	0,00	0,00	0,00	1.194,00	1.194,00
Landesverband Mecklenburg-Vorp.	0,00	0,00	0,00	0,00	0,00	0,00	0,00	0,00	0,00	0,00	0,00	0,00	478,00	8.719,50
nachgeordnete Gebietsverbände	0,00	0,00	0,00	0,00	0,00	0,00	0,00	0,00	0,00	0,00	0,00	0,00	0,00	0,00
Gesamt	0,00	0,00	0,00	0,00	0,00	0,00	0,00	0,00	0,00	0,00	0,00	0,00	478,00	8.719,50
Landesverband Sachsen	0,00	0,00	6.030,00	0,00	0,00	0,00	0,00	0,00	0,00	0,00	0,00	220,22	828,00	7.078,22
nachgeordnete Gebietsverbände	0,00	0,00	0,00	0,00	0,00	0,00	0,00	0,00	0,00	0,00	0,00	0,00	0,00	0,00
Gesamt	0,00	0,00	6.030,00	0,00	0,00	0,00	0,00	0,00	0,00	0,00	0,00	220,22	828,00	7.078,22
Summe Bundesverband	61.900,95	0,00	2.252,50	0,00	0,00	0,00	0,00	0,00	0,00	0,00	0,00	0,00	13.600,00	193.070,67
Summe Landesverbände	1.610,78	0,00	103.699,54	2.500,00	0,00	0,00	10,00	61.145,00	1.075,70	15.867,50	185.908,52	5.378,10	391.400,72	
Summe nachgeordnete Gebietsverbände	144,00	0,00	2.882,44	2.500,00	0,00	0,00	0,00	0,00	0,00	0,00	0,00	0,00	5.378,10	12.421,53
Summe Gesamtpartei	63.655,73	0,00	108.834,48	5.000,00	0,00	0,00	2.460,00	171.636,54	4.968,37	34.845,60	391.400,72	5.378,10	391.400,72	

Offensive D 2005 (Ausgaberechnung – Forts. –)

Ausgaben

Landesverband Schleswig-Holst. nachgeordnete Gebietsverbände	0,00	17.979,59	1.730,24	7.825,15	0,00	0,00	0,00	0,00	0,00	0,00	300,00	27.834,98	-1.302,18
Gesamt	0,00	518,42	0,00	329,00	0,00	0,00	0,00	0,00	0,00	0,00	0,00	847,42	-403,42
Landesverband Hessen nachgeordnete Gebietsverbände	0,00	18.498,01	1.730,24	8.154,15	0,00	0,00	0,00	0,00	0,00	0,00	300,00	28.682,40	-1.705,60
Gesamt	0,00	4.044,05	0,00	0,00	0,00	0,00	0,00	0,00	0,00	0,00	0,00	4.044,05	-2.850,05
Landesverband Mecklenburg-Vorp. nachgeordnete Gebietsverbände	0,00	4.010,23	350,00	0,00	0,00	0,00	0,00	0,00	0,00	0,00	0,00	4.360,23	4.359,27
Gesamt	0,00	4.891,98	270,00	826,50	0,00	0,00	0,00	0,00	0,00	0,00	0,00	5.988,48	1.089,74
Landesverband Sachsen nachgeordnete Gebietsverbände	0,00	4.891,98	270,00	826,50	0,00	0,00	0,00	0,00	0,00	0,00	0,00	5.988,48	1.089,74
Gesamt	0,00	81.858,10	12.414,51	38.571,17	0,00	3.591,74	505,47	15.867,50	175.486,04	505,47	15.867,50	175.486,04	17.584,63
Summe Bundesverband nachgeordnete Gebietsverbände	1.293,23	87.144,73	8.970,94	16.111,62	0,00	53.161,65	0,00	19.364,00	186.046,17	0,00	19.364,00	186.046,17	-137,65
Summe nachgeordnete Gebietsverbände	0,00	4.295,16	1.429,40	4.798,59	0,00	0,00	0,00	378,10	10.901,25	0,00	378,10	10.901,25	1.520,28
Summe Gesamtpartei	23.970,78	173.297,99	22.814,85	59.481,38	0,00	56.753,39	505,47	35.609,60	372.433,46	505,47	35.609,60	372.433,46	18.967,26

Offensive D 2005 (Vermögensbilanz, Besitzposten)

Vermögensbilanz gemäß § 24 Abs. 6 PartG

Besitzposten	A. Anlagevermögen						B. Umlaufvermögen				C. Gesamtbesitzposten (Summe aus A und B)
	I. Sachanlagen		II. Finanzanlagen		I. Forderungen an Gliederungen	II. Forderungen aus der staatlichen Teilfinanzierung	III. Geldbestände	IV. sonstige Vermögensgegenstände	€		
	1. Haus- und Grundvermögen	2. Geschäftsstellenausstattung	1. Beteiligungen an Unternehmen	2. sonstige Finanzanlagen					€	€	
					€	€	€	€			
Bundesverband	0,00	0,00	0,00	0,00	0,00	0,00	0,00	1.348,21	38.528,55	39.876,76	
Landesverband Berlin	0,00	3.390,00	0,00	0,00	0,00	0,00	0,00	1.691,35	382,00	5.463,35	
nachgeordnete Gebietsverbände	0,00	0,00	0,00	0,00	0,00	0,00	0,00	301,68	0,00	301,68	
Gesamt	0,00	3.390,00	0,00	0,00	0,00	0,00	0,00	1.993,03	382,00	5.765,03	
Landesverband Brandenburg	0,00	0,00	0,00	0,00	0,00	0,00	0,00	52,09	3.504,00	3.556,09	
nachgeordnete Gebietsverbände	0,00	0,00	0,00	0,00	0,00	0,00	0,00	11,23	0,00	11,23	
Gesamt	0,00	0,00	0,00	0,00	0,00	0,00	0,00	63,32	3.504,00	3.567,32	
Landesverband Bremen	0,00	0,00	0,00	0,00	0,00	0,00	0,00	1.919,59	324,00	2.243,59	
nachgeordnete Gebietsverbände	0,00	0,00	0,00	0,00	0,00	0,00	0,00	2,13	0,00	2,13	
Gesamt	0,00	0,00	0,00	0,00	0,00	0,00	0,00	1.921,72	324,00	2.245,72	
Landesverband Hamburg	0,00	0,00	0,00	0,00	116,00	0,00	0,00	86,00	1.876,00	2.078,00	
nachgeordnete Gebietsverbände	0,00	0,00	0,00	0,00	0,00	0,00	0,00	0,00	0,00	0,00	
Gesamt	0,00	0,00	0,00	0,00	116,00	0,00	0,00	86,00	1.876,00	2.078,00	
Landesverband Niedersachsen	0,00	0,00	0,00	0,00	0,00	0,00	0,00	86,00	1.876,00	1.962,00	
nachgeordnete Gebietsverbände	0,00	0,00	0,00	0,00	0,00	0,00	0,00	8.835,25	2.550,00	11.385,25	
Gesamt	0,00	0,00	0,00	0,00	0,00	0,00	0,00	3.254,32	4.426,00	7.680,32	
Landesverband NRW	0,00	0,00	0,00	0,00	0,00	0,00	0,00	12.089,57	2.550,00	14.639,57	
nachgeordnete Gebietsverbände	0,00	0,00	0,00	0,00	0,00	0,00	0,00	0,00	3.420,00	3.420,00	
Gesamt	0,00	0,00	0,00	0,00	0,00	0,00	0,00	0,00	5.970,00	5.970,00	
Landesverband Sachsen-Anhalt	0,00	9.085,00	0,00	0,00	0,00	0,00	0,00	713,75	4.032,00	13.830,75	
nachgeordnete Gebietsverbände	0,00	0,00	0,00	0,00	0,00	0,00	0,00	1.061,39	0,00	1.061,39	
Gesamt	0,00	9.085,00	0,00	0,00	0,00	0,00	0,00	1.775,14	4.032,00	14.892,14	
Landesverband Baden-Württemberg	0,00	0,00	0,00	0,00	0,00	0,00	0,00	0,00	2.724,00	2.724,00	
nachgeordnete Gebietsverbände	0,00	0,00	0,00	0,00	0,00	0,00	0,00	0,00	0,00	0,00	
Gesamt	0,00	0,00	0,00	0,00	0,00	0,00	0,00	0,00	2.724,00	2.724,00	

Offensive D 2005 (Vermögensbilanz, Schuldposten – Forts. –)

Schuldposten											
Landesverband Schleswig-Holst.	0,00	0,00	0,00	0,00	0,00	0,00	0,00	0,00	0,00	0,00	0,00
nachgeordnete Gebietsverbände	0,00	0,00	0,00	0,00	0,00	0,00	0,00	0,00	0,00	0,00	0,00
Gesamt	0,00	0,00	0,00	0,00	0,00	0,00	0,00	0,00	0,00	0,00	0,00
Landesverband Hessen	0,00	1.180,00	0,00	0,00	0,00	0,00	0,00	0,00	0,00	0,00	1.180,00
nachgeordnete Gebietsverbände	0,00	0,00	0,00	0,00	0,00	0,00	0,00	0,00	0,00	0,00	0,00
Gesamt	0,00	1.180,00	0,00	0,00	0,00	0,00	0,00	0,00	0,00	0,00	1.180,00
Landesverband Mecklenburg-Vorp.	0,00	0,00	0,00	0,00	0,00	0,00	0,00	0,00	0,00	0,00	0,00
nachgeordnete Gebietsverbände	0,00	0,00	0,00	0,00	0,00	0,00	0,00	0,00	0,00	0,00	0,00
Gesamt	0,00	0,00	0,00	0,00	0,00	0,00	0,00	0,00	0,00	0,00	0,00
Landesverband Sachsen	0,00	0,00	0,00	0,00	0,00	0,00	0,00	0,00	0,00	0,00	0,00
nachgeordnete Gebietsverbände	0,00	0,00	0,00	0,00	0,00	0,00	0,00	0,00	0,00	0,00	0,00
Gesamt	0,00	0,00	0,00	0,00	0,00	0,00	0,00	0,00	0,00	0,00	0,00
Summe Bundesverband	0,00	18.500,00	116,00	424,83	246.019,07	24.654,58	98.351,48	24.654,58	98.351,48	388.065,96	
Summe Landesverbände	0,00	10.030,00	0,00	0,00	0,00	886.027,66	15.427,61	886.027,66	15.427,61	911.485,27	
Summe											
nachgeordnete Gebietsverbände	0,00	0,00	0,00	0,00	0,00	0,00	0,00	0,00	0,00	0,00	0,00
Summe Gesamtpartei	0,00	28.530,00	116,00	424,83	246.019,07	910.682,24	113.779,09	910.682,24	113.779,09	1.299.551,23	

Offensive D 2005 (Vermögensbilanz, Reinvermögen)

Vermögensbilanz gemäß § 24 Abs. 6 PartG (Fortsetzung)

Reinvermögen (positiv oder negativ)	€
Bundesverband	-348.189,20
Landesverband Berlin	3.813,35
nachgeordnete Gebietsverbände	301,68
Gesamt	4.115,03
Landesverband Brandenburg	1.956,09
nachgeordnete Gebietsverbände	11,23
Gesamt	1.967,32
Landesverband Bremen	843,59
nachgeordnete Gebietsverbände	2,13
Gesamt	845,72
Landesverband Hamburg	-13.349,61
nachgeordnete Gebietsverbände	0,00
Gesamt	-13.349,61
Landesverband Niedersachsen	9.635,25
nachgeordnete Gebietsverbände	3.254,32
Gesamt	12.889,57
Landesverband NRW	970,00
nachgeordnete Gebietsverbände	0,00
Gesamt	970,00
Landesverband Sachsen-Anhalt	-872.196,91
nachgeordnete Gebietsverbände	1.061,39
Gesamt	-871.135,52
Landesverband Baden-Württemberg	2.724,00
nachgeordnete Gebietsverbände	0,00
Gesamt	2.724,00
Landesverband Schleswig-Holstein	4.440,70
nachgeordnete Gebietsverbände	154,74
Gesamt	4.595,44
Landesverband Hessen	10.935,12
nachgeordnete Gebietsverbände	0,00
Gesamt	10.935,12
Landesverband Mecklenburg-Vorp.	13.116,98
nachgeordnete Gebietsverbände	0,00
Gesamt	13.116,98
Landesverband Sachsen	7.063,77
nachgeordnete Gebietsverbände	200,00
Gesamt	7.263,77
Summe Bundesverband	-348.189,20
Summe Landesverbände	-827.311,67
Summe nachgeord. Gebietsverbände	4.985,49
Summe Gesamtpartei	-1.170.515,38

Offensive D 2005 (Erläuterungen)

Gesonderte Ausweise und Erläuterungen**A. Zuwendungen (eingezahlte Mitglieds- oder Mandatsträgerbeiträge oder rechtmäßig erlangte Spenden) natürlicher Personen (§ 24 Abs. 8 i. V. m. § 18 Abs. 3 Satz 1 Nr. 3 PartG)**

Summe der Zuwendungen natürlicher Personen
(Einnahmenrechnung Spalte 1+ 2+ 3) 172.490,21 €

abzüglich
Summe der Zuwendungen natürlicher Personen,
soweit sie den Betrag von 3.300 € übersteigen - 53.101,65 €

abzüglich
nicht zweifelsfrei zuzuordnender Zuwendungen
(Tellerspenden und gemäß § 25 Abs. 2 Nr. 6
zulässige „anonyme“ Spenden) - 827,70 €

Summe der Zuwendungen natürlicher Personen
bis 3.300 € und Zuwendungen im Sinne von
§ 18 Abs. 3 Satz 1 Nr. 5 PartG 118.560,86 €

B. Ausweis der Spenden und Mandatsträgerbeiträge an die Partei oder einen oder mehrere ihrer Gebietsverbände, deren Gesamtwert im Rechnungsjahr 10.000 € übersteigt (§ 25 Abs. 3 PartG)

Ulrich Marseille, Sportallee 41, 22335 Hamburg 53.161,65 €

C. Anzahl der Mitglieder zum 31. Dezember 2005 (§ 23 Abs. 10 PartG)

Am 31. Dezember 2005 waren ca. 1000 Personen Mitglieder der Partei.

D. Politischen Jugendorganisationen zweckgebunden zugewandte öffentliche Zuschüsse (§ 24 Abs. 12 PartG)

Ein entsprechender nachrichtlicher Ausweis entfällt.

Offensive D 2005 (Erläuterungen – Forts. –)

E. Erläuterungen

Erläuterungen zur Rechnungslegung allgemein

Mit dem vorliegenden Rechenschaftsbericht für das Jahr 2005 gibt der Vorstand der Partei nach den Vorschriften des Gesetzes über die politischen Parteien (Parteiengesetz -PartG) in der Fassung der Bekanntmachung vom 31. Januar 1994 (BGBl I, S. 149), zuletzt geändert durch das Neunte Gesetz zur Änderung des Parteiengesetzes vom 22. Dezember 2004 (BGBl I, S. 3673), wahrheitsgemäß und nach bestem Wissen und Gewissen öffentlich Rechenschaft über die Herkunft und die Verwendung der Mittel sowie über das Vermögen der Partei zum Ende des Kalenderjahres (Rechnungsjahres).

Dem Rechenschaftsbericht ist gemäß § 29 Abs. 9 PartG eine Zusammenfassung vorangestellt.

In den Rechenschaftsbericht der Gesamtpartei sind gemäß § 24 Abs. 3 Satz 1 PartG der Rechenschaftsbericht des Bundesverbandes sowie die Rechenschaftsberichte der Landesverbände und der nachgeordneten Gebietsverbände aufgenommen worden. Die Landesverbände und die ihnen nachgeordneten Gebietsverbände haben gemäß § 24 Abs. 3 Satz 2 PartG ihren Rechenschaftsberichten eine lückenlose Aufstellung aller Zuwendungen je Zuwender mit Namen und Anschrift beigefügt. Der Bundesverband hat diese Aufstellungen zur Ermittlung der jährlichen Gesamthöhe der Zuwendungen je Zuwender zusammengefasst.

Sach-, Werk- und Dienstleistungen, die die Mitglieder der Partei außerhalb eines Geschäftsbetriebes üblicherweise unentgeltlich zur Verfügung stellen, sind gemäß (§ 26 Abs. 4 Satz 2 PartG) als Einnahmen unberücksichtigt geblieben.

Im Übrigen sind alle Einnahmen, Ausgaben und Vermögenswerte vollständig in den Rechenschaftsbericht aufgenommen.

Von der in § 28 Abs.1 PartG eingeräumten Möglichkeit, in der Vermögensbilanz allein Vermögensgegenstände mit einem Anschaffungswert von im Einzelfall mehr als 5.000 € (inklusive Umsatzsteuer) aufzuführen, ist kein Gebrauch gemacht worden.

Von der in § 28 Abs. 3 PartG Gliederungen unterhalb der Landesverbände eingeräumten Möglichkeit, Einnahmen und Ausgaben im Jahr des Zu- bzw. Abflusses zu verbuchen, auch wenn die jeweiligen Forderungen beziehungsweise Verbindlichkeiten bereits im Vorjahr entstanden sind, ist kein Gebrauch gemacht worden.

Im Übrigen wurden die handelsrechtlichen Vorschriften über die Rechnungslegung, insbesondere zu Ansatz und Bewertung von Vermögensgegenständen, beachtet, soweit sie gemäß § 24 Abs. 2 PartG entsprechend gelten.

Die Partei ist in Höhe am 31.12.2005 in Höhe von 1.170,515,38 € überschuldet. Für Verbindlichkeiten in Höhe von 886.027,66 € besteht ein Rangrücktritt.

II. Erläuterungen zur Vermögensbilanz

1. *Auflistung der Beteiligungen an Unternehmen nach § 24 Abs. 6 Nr. 1 A. II. 1 PartG sowie deren im Jahresabschluss aufgeführten unmittelbaren und mittelbaren Beteiligungen (§ 24 Abs. 7 Nr. 1 PartG)*

Die Partei verfügt über keine Beteiligung im Sinne von § 24 Abs. 7 Nr. 1 letzter Satz PartG.

2. *Benennung der Hauptprodukte von Medienunternehmen, soweit Beteiligungen an diesen bestehen. (§24 Abs. 7 Nr. 2 PartG)*

Die Partei verfügt über keine Beteiligung im Sinne von § 24 Abs. 7 Nr. 2 letzter Satz PartG.

3. *Bewertung des Haus- und Grundvermögens und der Beteiligungen an Unternehmen nach dem Bewertungsgesetz (§ 24 Abs. 7 Nr. 3 PartG)*

Die Partei verfügt über kein Haus- und Grundvermögen und keine Beteiligungen an Unternehmen im Sinne des Parteiengesetzes.

III. Erläuterungen der Sonstigen Einnahmen

1. *Aufgliederung und Erläuterung der Sonstigen Einnahmen, die bei einer der in § 24 Abs. 3 PartG aufgeführten Gliederungen mehr als 2 vom Hundert der Summe der Einnahmen nach § 24 Abs. 4 Nr. 1 bis 6 PartG ausmachen (§27 Abs. 2 Satz 1 PartG)*

Die Sonstigen Einnahmen machen bei keiner der in § 24 Abs. 3 PartG aufgeführten Gliederungen der Partei mehr als 2 vom Hundert der Summe der Einnahmen nach § 24 Abs. 4 Nr. 1 bis 6 PartG. aus.

2. *Offenlegung von Sonstigen Einnahmen, die im Einzelfall die Summe von 10.000 € übersteigen (§ 27 Abs. 2 Satz 2 PartG)*

In der Einnahmenrechnung sind unter der Position „ Sonstige Einnahmen“ keine Einnahmen enthalten, die im Einzelfall die Summe von 10.000 € übersteigen.

3. *Verzeichnis der Erbschaften und Vermächtnisse, deren Gesamtwert 10.000 € übersteigen (§ 24 Abs. 2 Satz 3 PartG)*

Die Partei hat im Rechnungsjahr keine Erbschaften oder Vermächtnisse erhalten, deren Gesamtwert 10.000 € übersteigt.
Ein entsprechender Ausweis entfällt daher.

Offensive D 2005 (Erläuterungen – Forts. –)

IV. Sonstige Erläuterungen

1. *Unrichtigkeiten im Rechenschaftsbericht 2004*

Der Rechenschaftsbericht 2004 enthält Unrichtigkeiten, die dem Präsidenten des Deutschen Bundestages gemäß § 23 b Abs. 1 PartG am 10.03.2006 angezeigt worden sind. Die offizielle Korrektur dieses Rechenschaftsberichtes 2004 steht jedoch noch aus. Die Vorjahreszahlen des Rechenschaftsberichtes 2005 entsprechen daher noch denen des unkorrigierten Rechenschaftsberichtes 2004.

Für die Vermögensbilanz 2005 wurden die erforderlichen Korrekturen jedoch berücksichtigt.

2. *Einnahmen- und Ausgabenrechnung 2005*

In der Einnahmen- und Ausgabenrechnung 2005 wurden – abgesehen von den Abschreibungen auf das Anlagevermögen – wie in den Vorjahren lediglich tatsächlich zugeflossene Einzahlungen und abgeflossene Auszahlungen erfasst. Dies hat sich verringernd ausgewirkt bei den Mitgliedsbeiträgen (27 T€) und bei den Sachausgaben (124 T€).

3. *Darlehen Ulrich Marseille / Rangrücktritt*

Herr Marseille hat dem Landesverband Sachsen-Anhalt seit 2002 Darlehen über insgesamt 886.027,66 € gewährt. Dieser Betrag ist in der Vermögensbilanz unter der Position B. IV ausgewiesen. Hinsichtlich dieses Darlehens hat Herr Marseille am 01.10.2003 eine Rangrücktrittserklärung abgegeben.

Die Zinsen auf dieses Darlehen von 53.161,65 € werden unter der Ausgabenposition 2 e) und zugleich als Spende von Herrn Marseille unter der Einnahmenposition 3. erfasst, sowie unter Punkt B. der Erläuterungen gesondert ausgewiesen.


Offensive D 2005 (Erläuterungen – Forts. –)

4. Staatliche Mittel / Rückzahlungsverpflichtung

Die in der Vermögensbilanz zum 31.12.2005 unter der Position B. II ausgewiesenen Rückzahlungsverpflichtungen von 246.019,07 € resultieren aus folgenden Sachverhalten:

1.	Abschläge 2005	370.709,28 €	
	Festsetzungsbetrag 2005	<u>171.636,54 €</u>	
	Rückforderung für 2005		199.072,74 €
2.	Rückforderungen aus Vorjahren	180.039,46 €	
	Zinsen für 2005	3.374,43 €	
	Tilgung durch Verrechnung mit 1., 3. und 4. Abschlag 2005	- <u>155.761,40 €</u>	
	Rückforderung aus Vorjahren		27.652,49 €
3.	Zahlungsverpflichtung gem. § 31 b PartG		<u>19.293,84 €</u>
	Rückzahlungsforderungen zum 31.12.2005		246.019,07 €

Hamburg, 29.12.2006



Karl-Heinz Voigt
(als gemäß § 23 Abs. 1 Satz 6 PartG
zuständiges Vorstandmitglied)

Offensive D 2005 (Erläuterungen, Prüfungsvermerk)

Prüfungsvermerk gemäß § 30 PartG

Ich habe den **Rechenschaftsbericht 2005 der Partei Rechtsstaatlicher Offensive** in dem gesetzlich vorgesehenen Umfang geprüft. Dieser Rechenschaftsbericht der Gesamtpartei setzt sich aus den Rechenschaftsberichten des Bundesverbandes, sowie zwölf Landesverbänden mit jeweils nachgelagerten Gebietsverbänden zusammen. Die Gebietsverbände haben keine eigene Finanzhoheit und werden bei den jeweiligen Landesverbänden mitgeführt. Unsere Prüfung gemäß § 29 Abs. 1 PartG bezog sich daher auf die Richtigkeit der Angaben in den Rechenschaftsberichten und Buchführungen des Bundesverbandes und der Landesverbände. Die vollständige Erfassung aller Gebietsverbände haben wir nicht geprüft.


Die Führung der Bücher und die Aufstellung der Rechenschaftsberichte des Bundesverbandes und der Länderverbände nach den Vorschriften des Parteiengesetzes liegen grundsätzlich in der Verantwortung der jeweiligen Vorstände. Im vorliegenden Fall wurden die einzelnen Buchführungen und Rechenschaftsberichte sowie der Rechenschaftsbericht für die Gesamtpartei von dem für die Finanzangelegenheiten zuständigen Vorstandsmitglied des Bundesvorstandes erstellt und unterzeichnet. Meine Aufgabe ist es, auf Grundlage der durchgeführten Prüfung eine Beurteilung über den Rechenschaftsbericht der Gesamtpartei abzugeben.

Meine Prüfung hat mit Ausnahme der folgenden Einschränkungen zu keinen Einwendungen geführt: Für das Vermögen und die Schulden der Gesellschaft lagen Saldenbestätigungen und sonstige Nachweise nicht vor. Die Rangrücktrittserklärung für ein Darlehen von 886.027,66 € und die Vereinbarung, die Zinsen auf dieses Darlehen von 53.161,65 € mit einer gleichhohen Spende zu verrechnen, lagen nicht vor.

Nach meiner pflichtgemäßen Prüfung aufgrund der Bücher und Schriften der Partei sowie der von den Vorständen erteilten Aufklärungen und Nachweise entspricht der Rechenschaftsbericht in dem geprüften Umfang (§ 29 Abs. 1 PartG) mit den genannten Einschränkungen den Vorschriften des Parteiengesetzes.

Ohne diese Beurteilung einzuschränken, weise ich darauf hin, dass die Partei mit 1.170.515,38 € bilanziell überschuldet ist, wobei für Verbindlichkeiten in Höhe von 886.027,66 € angabegemäß eine Rangrücktrittserklärung abgegeben worden ist. Ich verweise auf meine Ausführungen in Abschnitt 2. des Prüfungsberichts, wo ausgeführt ist, dass der Fortbestand der Partei gefährdet ist.

Hamburg, den 29.12.2006



Michael Heinemann
(Wirtschaftsprüfer)

SSW 2005 (Zusammenfassung)

Südschleswigscher Wählerverband

Rechenschaftsbericht 2005

Zusammenfassung für die Gesamtpartei

Einnahmen- und Ausgabenrechnung	Berichtsjahr		Vorjahr	
	€	%	€	%
<u>Einnahmen der Gesamtpartei</u>				
1. Mitgliedsbeiträge	62.419,73	12,97	64.351,44	13,31
2. Mandatsträgerbeiträge und ähnliche regelmäßige Beiträge	0,00	0,00	0,00	0,00
3. Spenden von natürlichen Personen	14.412,17	2,99	12.654,55	2,62
4. Spenden von juristischen Personen	335.070,00	69,61	327.915,19	67,80
5. Einnahmen aus Unternehmenstätigkeiten und Beteiligungen	0,00	0,00	0,00	0,00
6. Einnahmen aus sonstigem Vermögen	882,00	0,18	3.195,43	0,66
7. Einnahmen aus Veranstaltungen, Vertrieb von Druckschriften und Veröffentlichungen und sonstiger mit Einnahmen verbundener Tätigkeit	6.544,42	1,36	4.955,93	1,02
8. staatliche Mittel	60.173,79	12,50	68.838,04	14,23
9. sonstige Einnahmen	1.807,42	0,37	1.694,30	0,34
<u>Summe der Einnahmen</u>	481.309,53	100,00	483.604,88	100,00
<u>Ausgaben der Gesamtpartei</u>				
1. Personalausgaben	236.128,76	43,05	230.886,59	48,12
2. Sachausgaben				
a) des laufenden Geschäftsbetriebes	79.631,49	14,52	108.719,04	22,66
b) für allgemeine politische Arbeit	73.866,07	13,47	59.642,23	12,43
c) für Wahlkämpfe	150.424,74	27,42	72.141,52	15,03
d) für die Vermögensverwaltung einschließlich sich hieraus ergebender Zinsen	0,00	0,00	0,00	0,00
e) Zinsen	1,93	0,00	86,16	0,02
f) sonstige Ausgaben	8.453,19	1,54	8.359,97	1,74
<u>Summe der Ausgaben</u>	548.506,18	100,00	479.835,51	100,00
<u>Überschuss (+) oder Defizit (-)</u>	- 67.196,65		+ 3.769,37	

SSW 2005 (Zusammenfassung – Forts. –)

Zusammenfassung für die Gesamtpartei

Vermögensbilanz	Berichtsjahr	Vorjahr
	€	€
<u>Besitzposten der Gesamtpartei</u>		
A. Anlagevermögen		
I. Sachanlagen		
1. Haus- und Grundvermögen	0,00	0,00
2. Geschäftsstellenausstattung	0,00	0,00
II. Finanzanlagen		
1. Beteiligungen an Unternehmen	0,00	0,00
2. sonstige Finanzanlagen	306,78	306,78
B. Umlaufvermögen		
I. Forderungen aus der staatlichen Teilfinanzierung		3.588,86
II. Geldbestände	224.500,10	280.707,00
III. sonstige Vermögensgegenstände	1.190,13	832,88
Summe der Besitzposten	225.997,01	285.435,52
<u>Schuldposten der Gesamtpartei</u>		
A. Rückstellungen		
I. Pensionsrückstellungen	0,00	0,00
II. sonstige Rückstellungen	14.000,00	14.000,00
B. Verbindlichkeiten		
I. Rückzahlungsverpflichtungen aus der staatlichen Teilfinanzierung	4.440,77	0,00
II. Verbindlichkeiten gegenüber Kreditinstituten	0,00	0,00
III. Verbindlichkeiten gegenüber sonstigen Darlehensgebern	0,00	0,00
IV. sonstige Verbindlichkeiten	19.088,83	15.771,46
Summe der Schuldposten	37.529,60	29.771,46
<u>Reinvermögen der Gesamtpartei</u> positiv (+) oder negativ (-)	+ 188.467,41	+ 255.664,06

SSW 2005 (Zusammenfassung – Forts. –)

Zusammenfassung für die Gesamtpartei

Gesamteinnahmen, Gesamtausgaben, Überschüsse und Defizite sowie Reinvermögen der drei Gliederungsebenen Landesverband, Kreisverbände und Ortsverbände				
Berichtsjahr				
	Gesamt- einnahmen	Gesamt- ausgaben	Überschüsse oder Defizite	Reinvermögen
	€	€	€	€
Landesverband	422.966,74	496.018,60	- 73.051,86	45.238,31
Kreisverbände	73.076,12	67.222,22	+ 5.853,90	58.941,10
Ortsverbände	32.498,54	32.497,23	+ 1,31	84.288,00
Summe Gesamtpartei	528.541,40	595.738,05	- 67.196,65	188.467,41
abzüglich innerparteiliche Zuschüsse	- 47.231,87	- 47.231,87	0,00	
Summe Gesamtpartei ohne innerparteiliche Zuschüsse	481.309,53	548.506,18	- 67.196,65	
Vorjahr				
	Gesamt- einnahmen	Gesamt- ausgaben	Überschüsse oder Defizite	Reinvermögen
	€	€	€	€
Landesverband	429.070,93	431.335,39	- 2.264,46	118.290,17
Kreisverbände	29.071,08	30.925,07	- 1.853,99	53.087,20
Ortsverbände	32.014,16	24.126,34	+ 7.887,82	84.286,69
Summe Gesamtpartei	490.156,17	486.386,80	+ 3.769,37	255.664,06
abzüglich innerparteiliche Zuschüsse	- 6.551,29	- 6.551,29	0,00	
Summe Gesamtpartei ohne innerparteiliche Zuschüsse	483.604,88	479.835,51	+ 3.769,37	

SSW 2005 (Einnahmereknung)

Einnahmereknung	1.	2.	3.	4.	5.	6.	7.	8.	9.	10.	11.
	Mitgliedsbeiträge	Mandats-träger-beiträge und ähnliche regelmäßige Beiträge	Spenden von natürlichen Personen	Spenden von juristischen Personen	Einnahmen aus Unternehmense-tätigkeit und Beteiligungen	Einnahmen aus sonstigem Vermögen	Einnahmen aus Veranstaltungen, Vertrieb von Druck-schriften und Ver-öffentlichungen und sonstiger mit Einnahmen verbun-dener Tätigkeit	Staatliche Mittel	sonstige Einnahmen	Zuschüsse von Gliederungen	Gesamt-einnahmen nach den Nummern 1. bis 10.
	€	€	€	€	€	€	€	€	€	€	€
Landesverband	18.506,69	0,00	6.041,66	332.800,00	0,00	426,34	1.294,80	60.173,79	1.723,46	2.000,00	422.966,74
Kreisverband Flensburg-Stadt	5.483,85	0,00	4.876,51	0,00	0,00	250,34	261,00	0,00	12,50	7.812,00	18.696,20
Ortsverbände	6.423,31	0,00	26,50	0,00	0,00	77,44	289,35	0,00	0,00	0,00	6.816,60
Gesamt	11.907,16	0,00	4.903,01	0,00	0,00	327,78	550,35	0,00	12,50	7.812,00	25.512,80
Kreisverband Flensburg-Land	4.958,39	0,00	1.338,50	2.270,00	0,00	0,00	350,74	0,00	52,16	10.802,00	19.771,79
Ortsverbände	8.420,31	0,00	1.074,00	0,00	0,00	69,42	3.171,72	0,00	0,00	0,00	12.735,45
Gesamt	13.378,70	0,00	2.412,50	2.270,00	0,00	69,42	3.522,46	0,00	52,16	10.802,00	32.507,24
Kreisverband Nordfriesland	4.109,12	0,00	50,00	0,00	0,00	1,71	0,00	0,00	19,30	8.334,00	12.514,13
Ortsverbände	4.624,44	0,00	665,00	0,00	0,00	17,59	736,97	0,00	0,00	544,70	6.588,70
Gesamt	8.733,56	0,00	715,00	0,00	0,00	19,30	736,97	0,00	19,30	8.878,70	19.102,83
Kreisverband Rendsburg-Eckernförde	1.326,15	0,00	0,00	0,00	0,00	0,00	105,30	0,00	0,00	8.539,77	9.971,22
Ortsverbände	1.664,60	0,00	18,50	0,00	0,00	0,74	58,94	0,00	0,00	0,00	1.742,78
Gesamt	2.990,75	0,00	18,50	0,00	0,00	0,74	164,24	0,00	0,00	8.539,77	11.714,00
Kreisverband Schleswig	3.081,60	0,00	200,00	0,00	0,00	21,78	0,00	0,00	0,00	8.819,40	12.122,78
Ortsverbände	3.821,27	0,00	121,50	0,00	0,00	16,64	275,60	0,00	0,00	380,00	4.615,01
Gesamt	6.902,87	0,00	321,50	0,00	0,00	38,42	275,60	0,00	0,00	9.199,40	16.737,79
Summe Gesamtpartei	62.419,73	0,00	14.412,17	335.070,00	0,00	882,00	6.544,42	60.173,79	1.807,42	47.231,87	528.541,40

SSW 2005 (Ausgaberechnung)

Ausgabenrechnung	1. Personal- ausgaben	2. Sachausgaben						3. Zuschüsse an Gliederungen	4. Gesamt- ausgaben nach den Nummern 1. bis 3.	Überschuss (+) oder Defizit (-) €
	€	a) des laufenden Geschäfts- betriebes	b) für allgemeine politische Arbeit	c) für Wahlkämpfe	d) für die Vermö- gensverwaltung einschließlich sich hieraus ergebender Zinsen	e) sonstige Zinsen	f) sonstige Ausgaben	€	€	
Landesverband	236.128,76	63.325,05	54.285,29	96.670,56	0,00	1,93	8.237,01	37.370,00	496.018,60	- 73.051,86
Kreisverband Flensburg-Stadt	0,00	1.888,34	4.482,08	12.528,12	0,00	0,00	2,99	0,00	18.901,53	- 205,33
Ortsverbände	0,00	1.820,30	2.041,37	0,00	0,00	0,00	0,00	1.100,00	4.961,67	+ 1.854,93
Gesamt	0,00	3.708,64	6.523,45	12.528,12	0,00	0,00	2,99	1.100,00	23.863,20	+ 1.649,60
Kreisverband Flensburg-Land	0,00	430,92	3.027,63	12.414,56	0,00	0,00	0,00	0,00	15.873,31	+ 3.898,48
Ortsverbände	0,00	2.848,06	2.291,38	3.703,78	0,00	0,00	0,00	3.090,00	11.933,22	+ 802,23
Gesamt	0,00	3.278,98	5.319,21	16.118,34	0,00	0,00	0,00	3.090,00	27.806,53	+ 4.700,71
Kreisverband Nordfriesland	0,00	3.489,19	2.048,80	5.560,79	0,00	0,00	0,00	200,00	11.298,78	+ 1.215,35
Ortsverbände	0,00	2.352,13	1.571,79	2.360,69	0,00	0,00	99,19	344,70	6.728,50	- 139,80
Gesamt	0,00	5.841,32	3.620,59	7.921,48	0,00	0,00	99,19	544,70	18.027,28	+ 1.075,55
Kreisverband Rendsburg-Eckernförde	0,00	523,09	693,74	7.367,38	0,00	0,00	0,00	2.000,00	10.584,21	- 612,99
Ortsverbände	0,00	472,67	778,60	633,58	0,00	0,00	35,00	419,77	2.339,62	- 596,84
Gesamt	0,00	995,76	1.472,34	8.000,96	0,00	0,00	35,00	2.419,77	12.923,83	- 1.209,83
Kreisverband Schleswig	0,00	1.039,98	761,59	8.662,82	0,00	0,00	0,00	100,00	10.564,39	+ 1.558,39
Ortsverbände	0,00	1.441,76	1.883,60	522,46	0,00	0,00	79,00	2.607,40	6.534,22	- 1.919,21
Gesamt	0,00	2.481,74	2.645,19	9.185,28	0,00	0,00	79,00	2.707,40	17.098,61	- 360,82
Summe Gesamtpartei	236.128,76	79.631,49	73.866,07	150.424,74	0,00	1,93	8.453,19	47.231,87	595.738,05	- 67.196,65

SSW 2005 (Vermögensbilanz, Besitzposten)

Vermögensbilanz	1. Besitzposten										C. Gesamtbesitzposten (Summe aus A. und B.)
	A. Anlagevermögen					B. Umlaufvermögen					
	i. Sachanlagen		ii. Finanzanlagen			i.		ii.	iii.	iv.	
	1.	2.	1.	2.	1.	2.	Forderungen aus der staatlichen Teilfinanzierung	Geldbestände	sonstige Vermögens- gegenstände		
	€	€	€	€	€	€	€	€	€	€	€
Landesverband	0,00	0,00	0,00	0,00	0,00	0,00	0,00	82.617,91	150,00		82.767,91
Kreisverband Flensburg-Stadt	0,00	0,00	0,00	255,65	0,00	0,00	0,00	30.617,76	0,00		30.873,41
Ortsverbände	0,00	0,00	0,00	51,13	0,00	0,00	0,00	20.471,99	832,88		21.356,00
Gesamt	0,00	0,00	0,00	306,78	0,00	0,00	0,00	51.089,75	832,88		52.229,41
Kreisverband Flensburg-Land	0,00	0,00	0,00	0,00	199,80	0,00	0,00	6.456,39	207,25		6.863,44
Ortsverbände	0,00	0,00	0,00	0,00	0,00	0,00	0,00	30.121,77	0,00		30.121,77
Gesamt	0,00	0,00	0,00	0,00	199,80	0,00	0,00	36.578,16	207,25		36.985,21
Kreisverband Nordfriesland	0,00	0,00	0,00	0,00	2.390,30	0,00	0,00	6.766,82	0,00		9.157,12
Ortsverbände	0,00	0,00	0,00	0,00	0,00	0,00	0,00	19.141,42	0,00		19.141,42
Gesamt	0,00	0,00	0,00	0,00	2.390,30	0,00	0,00	25.908,24	0,00		28.298,54
Kreisverband Rendsburg-Eckernförde	0,00	0,00	0,00	0,00	299,70	0,00	0,00	3.909,61	0,00		4.209,31
Ortsverbände	0,00	0,00	0,00	0,00	0,00	0,00	0,00	4.400,27	0,00		4.400,27
Gesamt	0,00	0,00	0,00	0,00	299,70	0,00	0,00	8.309,88	0,00		8.609,58
Kreisverband Schleswig	0,00	0,00	0,00	0,00	44,40	0,00	0,00	7.861,18	0,00		7.905,58
Ortsverbände	0,00	0,00	0,00	0,00	67,76	0,00	0,00	12.134,98	0,00		12.202,74
Gesamt	0,00	0,00	0,00	0,00	112,16	0,00	0,00	19.996,16	0,00		20.108,32
Summe Gesamtpartei	0,00	0,00	0,00	306,78	3.001,96	0,00	0,00	224.500,10	1.190,13		228.998,97

SSW 2005 (Vermögensbilanz, Schuldposten)

Vermögensbilanz	2. Schuldposten							C. Gesamte Schuldposten (Summe aus A. und B.)	3. Reinvermögen (positiv oder negativ)
	A. Rückstellungen		B. Verbindlichkeiten						
	i. Pensions- verpflich- tungen	ii. sonstige Rück- stellungen	i. Verbindlichkeiten gegenüber Gliederungen	ii. Rückzahlungs- verpflichtungen aus der staatlichen Teilfinanzierung	iii. Verbindlichkeiten gegenüber Kreditinstituten	iv. Verbindlichkeiten gegenüber sonstigen Darlehensgebern	v. sonstige Verbindlichkeiten		
Landesverband	0,00	14.000,00	0,00	4.440,77	0,00	0,00	19.088,83	45.238,31	
Kreisverband Flensburg-Stadt	0,00	0,00	0,00	0,00	0,00	0,00	0,00	30.873,41	
Ortsverbände	0,00	0,00	0,00	0,00	0,00	0,00	0,00	21.356,00	
Gesamt	0,00	0,00	0,00	0,00	0,00	0,00	0,00	52.229,41	
Kreisverband Flensburg-Land	0,00	0,00	0,00	0,00	0,00	0,00	0,00	6.863,44	
Ortsverbände	0,00	0,00	199,80	0,00	0,00	0,00	0,00	29.921,97	
Gesamt	0,00	0,00	199,80	0,00	0,00	0,00	0,00	36.785,41	
Kreisverband Nordfriesland	0,00	0,00	0,00	0,00	0,00	0,00	0,00	9.157,12	
Ortsverbände	0,00	0,00	2.390,30	0,00	0,00	0,00	0,00	16.751,12	
Gesamt	0,00	0,00	2.390,30	0,00	0,00	0,00	0,00	25.908,24	
Kreisverband Rendsburg-Eckernförde	0,00	0,00	0,00	0,00	0,00	0,00	0,00	4.209,31	
Ortsverbände	0,00	0,00	299,70	0,00	0,00	0,00	0,00	4.100,57	
Gesamt	0,00	0,00	299,70	0,00	0,00	0,00	0,00	8.309,88	
Kreisverband Schleswig	0,00	0,00	67,76	0,00	0,00	0,00	0,00	7.837,82	
Ortsverbände	0,00	0,00	44,40	0,00	0,00	0,00	0,00	12.158,34	
Gesamt	0,00	0,00	112,16	0,00	0,00	0,00	0,00	19.996,16	
Summe Gesamtpartei	0,00	14.000,00	3.001,96	4.440,77	0,00	0,00	19.088,83	40.531,56	

SSW 2005 (Erläuterungen)

Gesonderte Ausweise und Erläuterungen**A. Zuwendungen (eingezahlte Mitglieds- oder Mandatsträgerbeiträge oder rechtmäßig erlangte Spenden) natürlicher Personen (§ 24 Abs. 8 i. V. m. § 18 Abs. 3 Satz 1 Nr. 3 PartG)**

Summe der Zuwendungen natürlicher Personen
(Einnahmenrechnung, Spalte 1 + Spalte 2 + Spalte 3) 76.831,90 €

abzüglich
Summe der Zuwendungen natürlicher Personen,
soweit sie den Betrag vom 3.300 € übersteigen 0,00 €

abzüglich
nicht zweifelsfrei zuzuordnender Zuwendungen 140,00 €

Summe der Zuwendungen natürlicher Personen
bis 3.300 € und Zuwendungen im Sinne von
§ 18 Abs. 3 Satz 1 Nr. 3 PartG 76.691,90 €

B. Ausweis der Spenden und Mandatsbeiträge an die Partei oder einen oder mehrere ihrer Gebietsverbände, deren Gesamtwert im Rechnungsjahr 10.000 € übersteigt (§ 25 Abs. 3 PartG)

Grænseforeningen, Peder Skrams Gade 5, DK-1022 København K 331.800,00 €

C. Anzahl der Mitglieder zum 31. Dezember 2005 (§ 24 Abs. 10 PartG)

Am 31. Dezember 2005 waren 3.774 Personen Mitglieder der Partei.

D. Politischen Jugendorganisationen zweckgebunden zugewandte öffentliche Zuschüsse (§ 24 Abs. 12 PartG)

Ein entsprechender nachrichtlicher Ausweis entfällt.

E. Erläuterungen

I. Erläuterungen zur Rechnungslegung allgemein

Mit dem vorliegenden Rechenschaftsbericht für das Jahr 2005 gibt der Vorstand der Partei nach den Vorschriften des Gesetzes über die politischen Parteien (Parteiengesetz - PartG) in der Fassung der Bekanntmachung vom 31. Januar 1994 (BGBl I, S. 149), zuletzt geändert durch das Neunte Gesetz zur Änderung des Parteiengesetzes vom 22. Dezember 2004 (BGBl I, S. 3673), wahrheitsgemäß und nach bestem Wissen und Gewissen öffentlich Rechenschaft über die Herkunft und die Verwendung der Mittel sowie über das Vermögen der Partei zum Ende des Kalenderjahres (Rechnungsjahres).

Dem Rechenschaftsbericht ist gemäß § 29 Abs. 9 PartG eine Zusammenfassung vorangestellt.

In den Rechenschaftsbericht der Gesamtpartei sind gemäß § 24 Abs. 3 Satz 1 PartG der Rechenschaftsbericht des Landesverbandes sowie die Rechenschaftsberichte der nach geordneten Gebietsverbände aufgenommen worden. Der Landesverband und die ihm nach geordneten Gebietsverbände haben gemäß § 24 Abs. 3 Satz 2 PartG ihren Rechenschaftsberichten eine lückenlose Aufstellung aller Zuwendungen je Zuwender mit Namen und Anschrift beigefügt. Der Landesverband hat diese Aufstellungen zur Ermittlung der jährlichen Gesamthöhe der Zuwendungen je Zuwender zusammengefasst.

Sach-, Werk- und Dienstleistungen, die die Mitglieder außerhalb eines Geschäftsbetriebes üblicherweise unentgeltlich zur Verfügung stellen, sind gemäß § 26 Abs. 4 Satz 2 PartG als Einnahmen unberücksichtigt geblieben.

Im Übrigen sind alle Einnahmen, Ausgaben und Vermögenswerte vollständig in den Rechenschaftsbericht aufgenommen.

Von der in § 28 Abs. 1 PartG eingeräumten Möglichkeit, in der Vermögensbilanz allein Vermögensgegenstände mit einem Anschaffungswert von im Einzelfall mehr als 5.000 € (inklusive Umsatzsteuer) aufzuführen, ist kein Gebrauch gemacht worden.

Von der in § 28 Abs. 3 PartG Gliederungen unterhalb des Landesverbandes eingeräumten Möglichkeit, Einnahmen und Ausgaben im Jahr des Zu- beziehungsweise Abflusses zu verbuchen, auch wenn die jeweiligen Forderungen beziehungsweise Verbindlichkeiten bereits im Vorjahr entstanden sind, ist kein Gebrauch gemacht worden.

Im Übrigen wurden die handelsrechtlichen Vorschriften über die Rechnungslegung, insbesondere zu Ansatz und Bewertung von Vermögensgegenständen, beachtet, soweit sie gemäß § 24 Abs. 2 PartG entsprechend gelten.

SSW 2005 (Erläuterungen, – Forts. –)

II. Erläuterungen zur Vermögensbilanz

1. *Auflistung der Beteiligungen an Unternehmen nach § 24 Abs. 6 Nr. 1 A. II. 1 PartG sowie deren im Jahresabschluss aufgeführten unmittelbaren und mittelbaren Beteiligungen (§ 24 Abs. 7 Nr. 1 PartG)*

Die Partei verfügt über keine Beteiligungen im Sinne von § 24 Abs. 7 Nr. 1 letzter Satz PartG.

Ein entsprechender Ausweis entfällt daher.

2. *Benennung der Hauptprodukte von Medienunternehmen, soweit Beteiligungen an diesen bestehen (§ 24 Abs. 7 Nr. 2 PartG)*

Die Partei verfügt über Anteile an der Flensburg Avis AG - 169 vinkulierte Namensaktien zum Nennwert von je 104 € (gesamt 17.576,00 €) - zum Kurswert von jeweils 0,00 €.

Zum Kurswert ist festzustellen, dass aus dem Aktienbesitz an der Flensburg Avis AG niemals Dividenden und andere wirtschaftliche Vorteile erzielt werden können. Der Besitz dokumentiert vielmehr die Verbundenheit des Inhabers mit der dänischen Minderheit. Deshalb handelt es sich um Aktien mit symbolischer Bedeutung, die keine materiellen Wert beinhalten.

Bei den Aktien handelt es sich um die Tageszeitung Flensburg Avis AG, dem Presseorgan der dänischen Minderheit in Südschleswig. Die Zeitung nimmt pressemäßig die Interessen der dänischen Minderheit wahr, während der SSW die politische Institution für diesen Personenkreis ist.

3. *Bewertung des Haus- und Grundvermögens und der Beteiligungen an Unternehmen nach dem Bewertungsgesetz (§ 24 Abs. 7 Nr. 3 PartG)*

Die Partei verfügt über kein Haus- und Grundvermögen und keine Beteiligungen an Unternehmen im Sinne des Parteiengesetzes.

III. Erläuterungen der Sonstigen Einnahmen

1. *Aufgliederung und Erläuterung der Sonstigen Einnahmen, die bei einer der in § 24 Abs. 3 PartG aufgeführten Gliederungen mehr als 2 vom Hundert der Summe der Einnahmen nach § 24 Abs. 4 Nr. 1 bis 6 PartG ausmachen (§ 27 Abs. 2 Satz 1 PartG)*

Die Sonstigen Einnahmen machen bei keiner der in § 24 Abs. 3 PartG aufgeführten Gliederungen der Partei mehr als 2 vom Hundert der Summe der Einnahmen nach § 24 Abs. 4 Nr. 1 bis 6 PartG aus. Ein entsprechender Ausweis entfällt daher.

2. *Offenlegung von Sonstigen Einnahmen, die im Einzelfall die Summe von 10.000 € übersteigen (§ 27 Abs. 2 Satz 2 PartG)*

In der Einnahmenrechnung sind unter der Position „Sonstige Einnahmen“ keine Einnahmen enthalten, die im Einzelfall die Summe von 10.000 € übersteigen. Ein entsprechender Ausweis entfällt daher.

3. *Verzeichnis der Erbschaften und Vermächtnisse, deren Gesamtwert 10.000 € übersteigt (§ 24 Abs. 2 Satz 3 PartG)*

Die Partei hat im Rechnungsjahr keine Erbschaften oder Vermächtnisse erhalten, deren Gesamtwert 10.000 € übersteigt. Ein entsprechender Ausweis entfällt daher.


SSW 2005 (Erläuterungen, – Forts. –)

IV. Sonstige Erläuterungen

- Die Verbuchung der staatlichen Mittel setzt sich wie folgt zusammen:

a) auf Bundesebene (Teilzahlungen)	38.654,56 €
abzüglich Rückforderung laut Bescheid vom 08.02.2006	<u>4.440,77 €</u>
	<u>34.213,79 €</u>
b) auf Landesebene (Teilzahlungen)	<u>25.960,00 €</u>

Flensburg, 10. November 2006



Rüdiger Schulze
1. stellv. Landesvorsitzender
(Als gemäß § 23 Abs. 1 Satz 6 PartG
zuständiges Vorstandsmitglied)



Prüfungsvermerk

"Wir haben den Rechenschaftsbericht des Südschleswigscher Wählerverband für das Kalenderjahr 2005 in dem gesetzlich vorgeschriebenen Umfang geprüft. Dieser Rechenschaftsbericht der Gesamtpartei setzt sich aus den Rechenschaftsberichten des Landesverbandes, fünf Kreisverbänden und den nach geordneten Gebietsverbänden (Ortsverbänden) zusammen. Unsere Prüfung hat sich gemäß § 29 Absatz 1 PartG auf die Angaben in den Rechenschaftsberichten und Buchführungen des Landesverbandes und insbesondere nach regionalen und größenmäßigen Gesichtspunkten von uns ausgewählten und nachfolgend genannten Gebietsverbänden beschränkt:

- Kreisverband Flensburg-Stadt,
- Kreisverband Flensburg-Land,
- Kreisverband Rendsburg-Eckernförde,
- Kreisverband Schleswig,
- Kreisverband Nordfriesland,
- Ortsverband Distrikt Mürwik/St. Jürgen (Kreisverband Flensburg-Stadt),
- Ortsverband Handewitt (Kreisverband Flensburg-Land),
- Ortsverband Hohner Harde (Kreisverband Rendsburg-Eckernförde),
- Ortsverband Brebel/Böel (Kreisverband Schleswig),
- Ortsverband Leck (Kreisverband Nordfriesland).

Die Angaben in den Rechenschaftsberichten der übrigen nach geordneten Gebietsverbände haben wir ebenso wenig geprüft wie die vollständige Erfassung aller Gebietsverbände. Die Zusammenfügung der Rechenschaftsberichte der Gebietsverbände zu dem Rechenschaftsbericht der Gesamtpartei wurde von uns nur in formaler und rechnerischer Richtigkeit geprüft.

Die Buchführung und die Aufstellung der Rechenschaftsberichte des Landesverbandes und der nach geordneten Gebietsverbände nach den Vorschriften des Parteiengesetzes liegen in der Verantwortung der jeweiligen Vorstände. Der Rechenschaftsbericht der Gesamtpartei wurde vom Landesvorstand zusammengefügt und unterzeichnet. Unsere Aufgabe ist es, auf der Grundlage der von uns in dem beschriebenen Umfang durchgeführten Prüfung eine Beurteilung über den Rechenschaftsbericht abzugeben.

Wir haben unsere Prüfung der Angaben in den oben genannten Rechenschaftsberichten nach § 29 PartG, d.h. mit der im folgenden Absatz geschilderten Begrenzung, in entsprechender Anwendung der vom Institut der Wirtschaftsprüfer (IDW) festgestellten deutschen Grundsätze ordnungsmäßiger Abschlussprüfung vorgenommen. Danach ist die Prüfung der Angaben in den Rechenschaftsberichten so zu planen und durchzuführen, dass Unrichtigkeiten und Verstöße gegen die gesetzlichen Vorschriften mit hinreichender Sicherheit erkannt werden. Bei der Festlegung der Prüfungshandlungen werden Kenntnisse über das wirtschaftliche und rechtliche Umfeld sowie die Erwartung über mögliche Fehler berücksichtigt. Im Rahmen der Prüfung werden die Wirksamkeit des jeweiligen rechnungslegungsbezogenen internen Kontrollsystems sowie Nachweise für die Angaben in der jeweiligen Buchführung und in den oben genannten Rechenschaftsberichten überwiegend auf der Basis von Stichproben beurteilt. Die Prüfung umfasst die Beurteilung der angewandten Grundsätze zur Rechnungslegung und der wesentlichen Einschätzung des jeweiligen Vorstands sowie die Würdigung der Gesamtdarstellung des jeweiligen Rechenschaftsberichts. Wir sind der Auffassung, dass unsere Prüfung eine hinreichend sichere Grundlage für unsere Beurteilung der in die Prüfung einbezogenen Angaben in den Rechenschaftsberichten bildet.

SSW 2005 (Erläuterungen, Prüfungsvermerk – Forts. –)

BDO

Aufgrund der gesetzlichen Vorschriften, wonach lediglich Teile der Rechenschaftslegung der Gesamtpartei Gegenstand unserer Prüfung waren, gilt unser folgendes Urteil über den Rechenschaftsbericht der Gesamtpartei auch nur insoweit:

Nach unserer pflichtgemäßen Prüfung aufgrund der Bücher und Schriften der Partei sowie der von den Vorständen erteilten Aufklärungen und Nachweisen entspricht der Rechenschaftsbericht in dem geprüften Umfang (§ 29 Absatz 1 PartG) den Vorschriften des Parteiengesetzes."

Flensburg, 14. November 2006



**BDO Nordwestdeutsche Treuhand
Gesellschaft mit beschränkter Haftung**
Wirtschaftsprüfungsgesellschaft
Steuerberatungsgesellschaft


Marquardsen
Wirtschaftsprüfer


Peters
Wirtschaftsprüfer

Pro DM 2005 (Zusammenfassung)

Pro Deutsche Mitte – Initiative Pro D-Mark – (Pro DM)Rechenschaftsbericht für das Jahr 2005
gemäß §§ 23 ff. Parteiengesetz (PartG)

Zusammenfassung gemäß § 24 Abs. 9 PartG

Einnahmen- und Ausgabenrechnung	Berichtsjahr		Vorjahr	
	€	%	€	%
<u>Einnahmen der Gesamtpartei</u>				
1. Mitgliedsbeiträge	6.646,17	5,66%	9.225,83	6,74%
2. Mandatsträgerbeiträge und ähnliche regelmäßige Beiträge	0,00	0,00%	0,00	0,00%
3. Spenden von natürlichen Personen	49.236,11	41,95%	69.016,78	50,45%
4. Spenden von juristischen Personen	19.900,00	16,95%	19.900,00	14,55%
5. Einnahmen aus Unternehmenstätigkeit und Beteiligungen	0,00	0,00%	0,00	0,00%
6. Einnahmen aus sonstigem Vermögen	16,99	0,01%	4.196,85	3,07%
7. Einnahmen aus Veranstaltungen, Vertrieb von Druckschriften und Veröffentlichungen und sonstiger mit Einnahmen verbundener Tätigkeit	0,00	0,00%	0,00	0,00%
8. Staatliche Mittel	41.580,99	35,43%	34.468,34	25,19%
9. Sonstige Einnahmen	0,00	0,00%	0,00	0,00%
Summe	117.380,26	100,00%	136.807,80	100,00%
<u>Ausgaben der Gesamtpartei</u>				
1. Personalausgaben	0,00	0,00%	18.915,80	1,79%
2. Sachausgaben				
a) des laufenden Geschäftsbetriebes	32.381,48	6,47%	57.853,41	5,47%
b) für allgemeine politische Arbeit	34.844,26	6,96%	10.104,00	0,95%
c) für Wahlkämpfe	176.823,48	35,33%	868.097,54	82,00%
d) für die Vermögensverwaltung einschließlich sich hieraus ergebender Zinsen	0,00	0,00%	0,00	0,00%
e) sonstige Zinsen	3.870,97	0,77%	1.201,74	0,11%
f) sonstige Ausgaben	252.588,17	50,47%	102.520,00	9,68%
Summe	500.508,36	100,00%	1.058.692,49	100,00%
Überschuß (+) oder Defizit (-)	- 383.128,10		- 921.884,69	

Pro DM 2005 (Zusammenfassung – Forts. –)

Zusammenfassung gemäß § 24 Abs. 9 PartG (Fortsetzung)

Vermögensbilanz	Berichtsjahr		Vorjahr	
	€	€	€	€
<u>Besitzposten der Gesamtpartei</u>				
A. ANLAGEVERMÖGEN				
I. Sachanlagen				
1. Haus- und Grundvermögen	0,00		0,00	
2. Geschäftsstellenausstattung	564,00		868,00	
II. Finanzanlagen				
1. Beteiligungen an Unternehmen	0,00		0,00	
2. sonstige Finanzanlagen	0,00	564,00	0,00	868,00
B. UMLAUFVERMÖGEN				
I. Forder. aus der staatl. Teilfinanzierung	7.112,65		12.881,50	
II. Geldbestände	12.410,90		7.463,08	
III. sonstige Vermögensgegenstände	582.267,55	601.791,10	843.222,95	863.567,53
Summe		602.355,10		864.435,53
<u>Schuldposten der Gesamtpartei</u>				
A. RÜCKSTELLUNGEN				
I. Pensionsverpflichtungen	0,00		0,00	
II. sonstige Rückstellungen	13.600,00	13.600,00	13.600,00	13.600,00
B. VERBINDLICHKEITEN				
I. Rückzahlungsverpflichtungen aus der staatlichen Teilfinanzierung	0,00		17.460,90	
II. Verbindlichkeiten gegenüber Kreditinstituten	0,00		0,00	
III. Verbindlichkeiten gegenüber sonstigen Darlehensgebern	55.483,89		51.612,92	
IV. Sonstige Verbindlichkeiten				
a) aus Lieferungen und Leistungen	6.662.825,20		6.527.568,81	
b) aus sonstigen Kapitalschulden	388,32	6.718.697,41	1.007,11	6.597.649,74
Summe		6.732.297,41		6.611.249,74
Reinvermögen der Gesamtpartei positiv (+) oder negativ (-)		- 6.129.942,31		- 5.746.814,21

Pro DM 2005 (Zusammenfassung – Forts. –)

Zusammenfassung gemäß § 24 Abs. 9 PartG (Fortsetzung)

Gesamteinnahmen, Gesamtausgaben, Überschüsse oder Defizite sowie Reinvermögen der drei Gliederungsebenen Bundesverband, Landesverbände und der ihnen nachgeordneten Gebietsverbände

	Gesamteinnahmen		Gesamtausgaben		Überschüsse (+) oder Defizite (-)	
	Berichtsjahr €	Vorjahr €	Berichtsjahr €	Vorjahr €	Berichtsjahr €	Vorjahr €
Bundesverband	67.261,27	56.221,37	450.432,41	134.329,23	- 383.171,14	- 78.107,86
Landesverbände	50.118,99	80.586,43	50.075,95	924.363,26	+ 43,04	- 843.776,83
nachgeordnete Gebietsverbände (*)	0,00	0,00	0,00	0,00	+ 0,00	+ 0,00
Summe einschließlich innerparteilicher Zuschüsse	117.380,26	136.807,80	500.508,36	1.058.692,49	- 383.128,10	- 921.884,69
innerparteiliche Zuschüsse	0,00	0,00	0,00	0,00	+ 0,00	+ 0,00
Summe ohne innerparteiliche Zuschüsse	117.380,26	136.807,80	500.508,36	1.058.692,49	- 383.128,10	- 921.884,69

	Reinvermögen	
	Berichtsjahr €	Vorjahr €
Bundesverband	- 2.111.884,17	- 1.729.371,17
Landesverbände	- 4.018.058,14	- 4.017.443,04
nachgeordnete Gebietsverbände (*)	+ 0,00	+ 0,00
Summe	-6.129.942,31	- 5.746.814,21

(*) nachgeordnete Gebietsverbände hatten sich im Berichtszeitraum 2004 zwar konstituiert, wiesen jedoch auch im Jahr 2005 keine Vermögensgegenstände, keine Schulden sowie keine Einnahmen und Ausgaben auf. Aus Gründen der Übersichtlichkeit entfällt somit ein Ausweis dieser Zeilen auf den Folgeseiten.

Pro DM 2005 (Einnahmerechnung)

Einnahmerechnung gemäß § 24 Abs. 4 PartG

Einnahmen	1.	2.	3.	4.	5.	6.	7.	8.	9.	10.	11.
	Mitglieds- beiträge	Mandatsträger- beiträge und ähnliche regel- mäßige Beiträge	Spenden von natürlichen Personen	Spenden von juristischen Personen	Einnahmen Unternehmens- tätigkeit und Beteiligungen	Einnahmen aus sonstigem Vermögen	Einnahmen aus Veran- staltungen, Vertrieb von Druckschriften und Veröff. und sonst. mit Einnahmen verbund. Tätigkeit	staatliche Mittel	sonstige Einnahmen	Zuschüsse von Gliederungen	Gesamt- einnahmen nach den Nummern 1. bis 10.
	€	€	€	€	€	€	€	€	€	€	€
Bundesverband	2.658,43	0,00	15.993,79	19.900,00	0,00	9,56	0,00	28.699,49	0,00	0,00	67.261,27
Landesverband Baden-Württemberg	163,79	0,00	0,00	0,00	0,00	0,00	0,00	0,00	0,00	0,00	163,79
Landesverband Bayern	73,65	0,00	1.193,97	0,00	0,00	0,00	0,00	0,00	0,00	0,00	1.267,62
Landesverband Berlin	18,43	0,00	1.494,61	0,00	0,00	0,00	0,00	0,00	0,00	0,00	1.513,04
Landesverband Brandenburg	14,76	0,00	0,00	0,00	0,00	0,00	0,00	0,00	0,00	0,00	14,76
Landesverband Bremen	248,40	0,00	11.846,79	0,00	0,00	0,00	0,00	0,00	0,00	0,00	12.095,19
Landesverband Hamburg	1.617,60	0,00	11.170,30	0,00	0,00	7,43	0,00	12.881,50	0,00	0,00	25.676,83
Landesverband Hessen	684,69	0,00	6.805,47	0,00	0,00	0,00	0,00	0,00	0,00	0,00	7.490,16
Landesverband Mecklenburg-Vorpommern	0,00	0,00	0,00	0,00	0,00	0,00	0,00	0,00	0,00	0,00	0,00
Landesverband Niedersachsen	286,61	0,00	431,18	0,00	0,00	0,00	0,00	0,00	0,00	0,00	717,79
Landesverband Nordrhein-Westfalen	603,71	0,00	0,00	0,00	0,00	0,00	0,00	0,00	0,00	0,00	603,71
Landesverband Rheinland-Pfalz	18,43	0,00	0,00	0,00	0,00	0,00	0,00	0,00	0,00	0,00	18,43
Landesverband Saarland	96,30	0,00	0,00	0,00	0,00	0,00	0,00	0,00	0,00	0,00	96,30
Landesverband Sachsen	9,22	0,00	0,00	0,00	0,00	0,00	0,00	0,00	0,00	0,00	9,22
Landesverband Sachsen-Anhalt	63,17	0,00	0,00	0,00	0,00	0,00	0,00	0,00	0,00	0,00	63,17
Landesverband Schleswig-Holstein	70,55	0,00	300,00	0,00	0,00	0,00	0,00	0,00	0,00	0,00	370,55
Landesverband Thüringen	18,43	0,00	0,00	0,00	0,00	0,00	0,00	0,00	0,00	0,00	18,43
Summe Bundesverband	2.658,43	0,00	15.993,79	19.900,00	0,00	9,56	0,00	28.699,49	0,00	0,00	67.261,27
Summe Landesverbände	3.987,74	0,00	33.242,32	0,00	0,00	7,43	0,00	12.881,50	0,00	0,00	50.118,99
Summe Gesamtpartei	6.646,17	0,00	49.236,11	19.900,00	0,00	16,99	0,00	41.580,99	0,00	0,00	117.380,26

Pro DM 2005 (Ausgaberechnung)

Ausgaberechnung gemäß § 24 Abs. 5 PartG

Ausgaben	1. Personal- ausgaben	2. Sachausgaben						3. Zuschüsse an Gliederungen	4. Gesamt- ausgaben nach den Nummern 1. bis 3.	Überschuss (+) oder Defizit (-)
	€	a) des laufenden Geschäfts- betriebs	b) für all- gemeine politische Arbeit	c) für Wahl- kämpfe	d) für die Vermögens- verwaltung einschl. sich hieraus ergebender Zinsen	e) sonstige Zinsen	f) sonstige Ausgaben	€	€	
Bundesverband	0,00	19.514,00	743,50	173.715,77	0,00	3.870,97	252.588,17	0,00	450.432,41	- 383.171,14
Landesverband Baden-Württemberg	0,00	0,00	50,00	0,00	0,00	0,00	0,00	0,00	50,00	+ 113,79
Landesverband Bayern	0,00	1.193,97	0,00	0,00	0,00	0,00	0,00	0,00	1.193,97	+ 73,65
Landesverband Berlin	0,00	1.624,26	0,00	0,00	0,00	0,00	0,00	0,00	1.624,26	- 111,22
Landesverband Brandenburg	0,00	0,00	87,00	0,00	0,00	0,00	0,00	0,00	87,00	- 72,24
Landesverband Bremen	0,00	1.536,31	12.900,94	0,00	0,00	0,00	0,00	0,00	14.437,25	- 2.342,06
Landesverband Hamburg	0,00	2.960,61	9.691,25	2.989,89	0,00	0,00	0,00	0,00	15.641,75	+ 10.035,08
Landesverband Hessen	0,00	3.841,61	3.049,81	0,00	0,00	0,00	0,00	0,00	6.891,42	+ 598,74
Landesverband Mecklenburg-Vorpommern	0,00	0,00	0,00	0,00	0,00	0,00	0,00	0,00	0,00	+ 0,00
Landesverband Niedersachsen	0,00	431,18	40,00	0,00	0,00	0,00	0,00	0,00	471,18	+ 246,61
Landesverband Nordrhein-Westfalen	0,00	0,00	0,00	0,00	0,00	0,00	0,00	0,00	0,00	+ 603,71
Landesverband Rheinland-Pfalz	0,00	0,00	0,00	0,00	0,00	0,00	0,00	0,00	0,00	+ 18,43
Landesverband Saarland	0,00	1.018,24	7.981,76	0,00	0,00	0,00	0,00	0,00	9.000,00	- 8.903,70
Landesverband Sachsen	0,00	261,30	0,00	117,82	0,00	0,00	0,00	0,00	379,12	- 369,90
Landesverband Sachsen-Anhalt	0,00	0,00	0,00	0,00	0,00	0,00	0,00	0,00	0,00	+ 63,17
Landesverband Schleswig-Holstein	0,00	0,00	300,00	0,00	0,00	0,00	0,00	0,00	300,00	+ 70,55
Landesverband Thüringen	0,00	0,00	0,00	0,00	0,00	0,00	0,00	0,00	0,00	+ 18,43
Summe Bundesverband	0,00	19.514,00	743,50	173.715,77	0,00	3.870,97	252.588,17	0,00	450.432,41	- 383.171,14
Summe Landesverbände	0,00	12.867,48	34.100,76	3.107,71	0,00	0,00	0,00	0,00	50.075,95	+ 43,04
Summe Gesamtpartei	0,00	32.381,48	34.844,26	176.823,48	0,00	3.870,97	252.588,17	0,00	500.508,36	- 383.128,10

Pro DM 2005 (Vermögensbilanz, Besitzposten)

Vermögensbilanz gemäß § 24 Abs. 6 PartG

Besitzposten	A. Anlagevermögen						B. Umlaufvermögen				C. Gesamtbesitzposten (Summe aus A. und B.) €
	I. Sachanlagen		II. Finanzanlagen		I. Forderungen an Gliederungen	II. Forderungen aus der staatlichen Teilfinanzierung	III. Geldbestände	IV. sonstige Vermögensgegenstände			
	1. Haus- und Grundvermögen	2. Geschäftsausstattung	1. Beteiligungen an Unternehmen	2. sonstige Finanzanlagen							
€	€	€	€	€	€	€	€	€	€	€	
Bundesverband	0,00	0,00	0,00	0,00	0,00	4.137.599,69	7.112,65	8.295,56	582.267,55	4.735.275,45	
Landesverband Baden-Württemberg	0,00	0,00	0,00	0,00	0,00	12.588,11	0,00	0,00	0,00	12.588,11	
Landesverband Bayern	0,00	0,00	0,00	0,00	0,00	7.118,62	0,00	0,00	0,00	7.118,62	
Landesverband Berlin	0,00	0,00	0,00	0,00	0,00	2.208,39	0,00	0,00	0,00	2.208,39	
Landesverband Brandenburg	0,00	0,00	0,00	0,00	0,00	12.411,44	0,00	0,00	0,00	12.411,44	
Landesverband Bremen	0,00	141,00	0,00	0,00	0,00	0,00	0,00	451,60	0,00	592,60	
Landesverband Hamburg	0,00	399,00	0,00	0,00	0,00	0,00	0,00	3.383,59	0,00	3.782,59	
Landesverband Hessen	0,00	24,00	0,00	0,00	0,00	17.501,49	0,00	0,00	0,00	17.525,49	
Landesverband Mecklenburg-Vorpommern	0,00	0,00	0,00	0,00	0,00	44.590,28	0,00	0,00	0,00	44.590,28	
Landesverband Niedersachsen	0,00	0,00	0,00	0,00	0,00	7.751,98	0,00	0,00	0,00	7.751,98	
Landesverband Nordrhein-Westfalen	0,00	0,00	0,00	0,00	0,00	13.671,01	0,00	0,00	0,00	13.671,01	
Landesverband Rheinland-Pfalz	0,00	0,00	0,00	0,00	0,00	2.773,51	0,00	0,00	0,00	2.773,51	
Landesverband Saarland	0,00	0,00	0,00	0,00	0,00	1.979,67	0,00	0,00	0,00	1.979,67	
Landesverband Sachsen	0,00	0,00	0,00	0,00	0,00	0,00	0,00	280,15	0,00	280,15	
Landesverband Sachsen-Anhalt	0,00	0,00	0,00	0,00	0,00	0,00	0,00	0,00	0,00	0,00	
Landesverband Schleswig-Holstein	0,00	0,00	0,00	0,00	0,00	1.583,32	0,00	0,00	0,00	1.583,32	
Landesverband Thüringen	0,00	0,00	0,00	0,00	0,00	643,73	0,00	0,00	0,00	643,73	
Summe Bundesverband	0,00	0,00	0,00	0,00	0,00	4.137.599,69	7.112,65	8.295,56	582.267,55	4.735.275,45	
Summe Landesverbände	0,00	564,00	0,00	0,00	0,00	114.862,21	0,00	4.115,34	0,00	119.541,55	
Summe Gesamtpartei	0,00	564,00	0,00	0,00	0,00	4.252.461,90	7.112,65	12.410,90	582.267,55	4.854.817,00	

Pro DM 2005 (Vermögensbilanz, Schuldposten)

Vermögensbilanz gemäß § 24 Abs. 6 PartG (Fortsetzung)

Schuldposten	A. Rückstellungen		B. Verbindlichkeiten					C. Gesamte Schuldposten (Summe von A. und B.)	Reinvermögen (positiv oder negativ)	
	I. Pensionsverpflichtungen	II. sonstige Rückstellungen	I. Verbindlichkeiten über Gliederungen	II. Rückzahlungsverpflichtungen aus der staatlichen Teilfinanzierung	III. Verbindlichkeiten über Kreditinstituten	IV. Verbindlichkeiten über sonst. Darlehensgebern	V. sonstige Verbindlichkeiten			€
Bundesverband	0,00	13.600,00	114.862,21	0,00	0,00	55.483,89	6.663.213,52	6.847.159,62	- 2.111.884,17	
Landesverband Baden-Württemberg	0,00	0,00	0,00	0,00	0,00	0,00	0,00	0,00	+ 12.588,11	
Landesverband Bayern	0,00	0,00	0,00	0,00	0,00	0,00	0,00	0,00	+ 7.118,62	
Landesverband Berlin	0,00	0,00	0,00	0,00	0,00	0,00	0,00	0,00	+ 2.208,39	
Landesverband Brandenburg	0,00	0,00	0,00	0,00	0,00	0,00	0,00	0,00	+ 12.411,44	
Landesverband Bremen	0,00	0,00	396,21	0,00	0,00	0,00	0,00	396,21	+ 196,39	
Landesverband Hamburg	0,00	0,00	1.745.497,50	0,00	0,00	0,00	0,00	1.745.497,50	- 1.741.714,91	
Landesverband Hessen	0,00	0,00	0,00	0,00	0,00	0,00	0,00	0,00	+ 17.525,49	
Landesverband Mecklenburg-Vorpommern	0,00	0,00	0,00	0,00	0,00	0,00	0,00	0,00	+ 44.590,28	
Landesverband Niedersachsen	0,00	0,00	0,00	0,00	0,00	0,00	0,00	0,00	+ 7.751,98	
Landesverband Nordrhein-Westfalen	0,00	0,00	0,00	0,00	0,00	0,00	0,00	0,00	+ 13.671,01	
Landesverband Rheinland-Pfalz	0,00	0,00	0,00	0,00	0,00	0,00	0,00	0,00	+ 2.773,51	
Landesverband Saarland	0,00	0,00	0,00	0,00	0,00	0,00	0,00	0,00	- 7.979,67	
Landesverband Sachsen	0,00	0,00	1.487.849,49	0,00	0,00	0,00	0,00	1.487.849,49	- 1.487.569,34	
Landesverband Sachsen-Anhalt	0,00	0,00	903.856,49	0,00	0,00	0,00	0,00	903.856,49	- 903.856,49	
Landesverband Schleswig-Holstein	0,00	0,00	0,00	0,00	0,00	0,00	0,00	0,00	+ 1.583,32	
Landesverband Thüringen	0,00	0,00	0,00	0,00	0,00	0,00	0,00	0,00	+ 643,73	
Summe Bundesverband	0,00	13.600,00	114.862,21	0,00	0,00	55.483,89	6.663.213,52	6.847.159,62	- 2.111.884,17	
Summe Landesverbände	0,00	0,00	4.137.599,69	0,00	0,00	0,00	0,00	4.137.599,69	- 4.018.058,14	
Summe Gesamtpartei	0,00	13.600,00	4.252.461,90	0,00	0,00	55.483,89	6.663.213,52	10.984.759,31	- 6.129.942,31	

Pro DM 2005 (Erläuterungen)

Gesonderte Ausweise und Erläuterungen**A. Zuwendungen (eingezahlte Mitglieds- oder Mandatsträgerbeiträge oder rechtmäßig erlangte Spenden) natürlicher Personen (§ 24 Abs. 8 i.V.m. § 18 Abs. 3 Satz 1 Nr. 3 PartG)**

	€
Summe der Zuwendungen natürlicher Personen (Einnahmenrechnung, Spalte 1 + Spalte 2 + Spalte 3)	55.882,28
abzüglich Summe der Zuwendungen natürlicher Personen, soweit sie den Betrag von 3.300 € übersteigen	7.153,90
abzüglich nicht zweifelsfrei zuzuordnender Zuwendungen (z.B. Bagatellspenden aus "Tellersammlungen" und gemäß § 25 Abs. 2 Nr. 6 PartG zulässige "anonyme" Spenden)	0,00
	<hr/>
Summe der Zuwendungen natürlicher Personen bis 3.300 €	<u>48.728,38</u>
abzüglich in früheren Rechenschaftsberichten zu Unrecht ausgewiesener Zuwendungen	0,00
	<hr/>
Summe der Zuwendungen im Sinne des § 18 Abs. 3 Satz 1 Nr. 3 PartG	<u>48.728,38</u>

B. Ausweis der Spenden und Mandatsträgerbeiträge an die Partei oder einen oder mehrere ihrer Gebietsverbände, deren Gesamtwert im Rechnungsjahr 10.000 € übersteigt (§ 25 Abs. 3 PartG)

Dem Landesverband Bremen ist eine Spende im Gesamtwert von 10.196,40 € zugewandt worden. Zuwendungsgeber war das Composer-Studio (Werbeagentur und Verlag) Maria-Ilona Könnecke, Heinrich-Baden-Weg 13 a, 28355 Bremen. Darüber hinaus sind dem Bundesverband der Partei oder einer oder mehrerer ihrer Gebietsverbände keine Spenden und Mandatsträgerbeiträge zugewandt worden, deren Gesamtwert im Rechnungsjahr 10.000 € übersteigt.

C. Anzahl der Mitglieder zum 31. Dezember des Rechnungsjahres (§ 24 Abs. 10 PartG)

Am 31. Dezember des Rechnungsjahres waren 310 Personen Mitglieder der Partei.

D. Politischen Jugendorganisationen zweckgebunden zugewandte öffentliche Zuschüsse (§ 24 Abs. 12 PartG)

Zur Partei gehörte im Rechnungsjahr keine politische Jugendorganisation, ein entsprechender nachrichtlicher Ausweis entfällt.

E. Erläuterungen

I. Erläuterungen zur Rechnungslegung allgemein

Mit dem vorliegenden Rechenschaftsbericht für das Jahr 2005 gibt der Vorstand der Partei nach den Vorschriften des Gesetzes über die politischen Parteien (Parteiengesetz - PartG) in der Fassung der Bekanntmachung vom 31. Januar 1994 (BGBl. I, S. 149), zuletzt geändert durch das Neunte Gesetz zur Änderung des Parteiengesetzes vom 22. Dezember 2004 (BGBl. I, S. 3673), wahrheitsgemäß und nach bestem Wissen und Gewissen öffentlich Rechenschaft über die Herkunft und die Verwendung der Mittel sowie über das Vermögen der Partei zum Ende des Kalenderjahres (Rechnungsjahres).

Dem Rechenschaftsbericht ist gemäß § 29 Abs. 9 PartG eine Zusammenfassung vorangestellt.

In den Rechenschaftsbericht der Gesamtpartei sind gemäß § 24 Abs. 3 Satz 1 PartG die Rechenschaftsberichte jeweils getrennt nach Bundesverband und Landesverband aufgenommen worden. Nachgeordnete Gebietsverbände hatten sich im Jahre 2004 zwar konstituiert, weisen jedoch auch für das Kalenderjahr 2005 keine Vermögensgegenstände und Schulden sowie keine Einnahmen und Ausgaben auf. Insofern entfällt aus Gründen der Übersichtlichkeit ein zahlenmäßiger Ausweis.

Die Landesverbände haben gemäß § 24 Abs. 3 Satz 2 PartG ihren Rechenschaftsberichten eine lückenlose Aufstellung aller Zuwendungen je Zuwender mit Namen und Anschrift beigefügt. Der Bundesverband hat diese Aufstellungen zur Ermittlung der jährlichen Gesamthöhe der Zuwendungen je Zuwender zusammengefasst.

Sach-, Werk- und Dienstleistungen, die die Mitglieder ausserhalb eines Geschäftsbetriebs üblicherweise unentgeltlich zur Verfügung stellen, sind gemäß § 26 Abs. 4 Satz 2 PartG als Einnahmen unberücksichtigt geblieben.

Im Übrigen sind alle Einnahmen, Ausgaben und Vermögenswerte vollständig in den Rechenschaftsbericht aufgenommen.

Von der in § 28 Abs. 1 PartG eingeräumten Möglichkeit, in der Vermögensbilanz allein Vermögensgegenstände mit einem Anschaffungswert von im Einzelfall mehr als 5.000 € (inklusive Umsatzsteuer) aufzuführen, ist kein Gebrauch gemacht worden.

Vermögensgegenstände sind gemäß § 28 Abs. 2 Satz 1 PartG mit den Anschaffungs- und Herstellungskosten vermindert um planmäßige Abschreibungen angesetzt worden. Bei den sonstigen Vermögensgegenständen wurden Abschreibungen i.S.d. § 24 Abs. 2 PartG i.V.m. § 253 Abs. 3 S. 1 HGB in Höhe von 248.869,94 € (Vorjahr 102.520,00 €) vorgenommen. Des Weiteren wurden Veräußerungsverluste in Höhe von 3.718,23 € realisiert.

Im Übrigen wurden die handelsrechtlichen Vorschriften über die Rechnungslegung, insbesondere zu Ansatz und Bewertung von Vermögensgegenständen, beachtet, soweit sie gemäß § 24 Abs. 2 PartG entsprechend gelten.

II. Erläuterungen zur Vermögensbilanz

1. Auflistung der Beteiligungen an Unternehmen nach § 24 Abs. 6 Nr. 1 A. II. 1 PartG sowie deren im Jahresabschluss aufgeführten unmittelbaren und mittelbaren Beteiligungen (§ 24 Abs. 7 Nr. 2 PartG)

Die Partei verfügt über keine Beteiligungen im Sinne von § 24 Abs. 7 Nr. 2 letzter Satz PartG. Ein entsprechender Ausweis entfällt daher.

Pro DM 2005 (Erläuterungen – Forts. –)

2. Benennung der Hauptprodukte von Medienunternehmen, sowie Beteiligungen an diesen bestehen (§ 24 Abs. 7 Nr. 3 PartG)

Es bestehen keine Beteiligungen der Partei an Medienunternehmen. Ein entsprechender Ausweis entfällt daher.

3. Bewertung des Haus- und Grundvermögens und der Beteiligungen an Unternehmen nach dem Bewertungsgesetz (§ 24 Abs. 7 Nr. 4 PartG)

Die Partei verfügt weder über Haus- und Grundvermögen noch über Beteiligungen an Unternehmen nach dem Bewertungsgesetz.

III. Erläuterungen der sonstigen Einnahmen

1. Aufgliederung und Erläuterung der sonstigen Einnahmen, die bei einer der in § 24 Abs. 3 PartG aufgeführten Gliederungen mehr als 2 vom Hundert der Summe der Einnahmen nach § 24 Abs. 4 Nr. 1 bis 6 PartG ausmachen (§ 27 Abs. 2 Satz 1 PartG)

Die sonstigen Einnahmen machen bei keiner der in § 24 Abs. 3 PartG aufgeführten Gliederungen der Partei mehr als 2 vom Hundert der Summe der Einnahmen nach § 24 Abs. 4 Nr. 1 bis 6 PartG aus. Ein entsprechender Ausweis entfällt daher.

2. Offenlegung von sonstigen Einnahmen, die im Einzelfall die Summe von 10.000 € übersteigen (§ 27 Abs. 2 Satz 2 PartG)

In der Einnahmenrechnung sind unter der Position "sonstige Einnahmen" keine Einnahmen enthalten, die im Einzelfall die Summe von 10.000 € übersteigen. Ein entsprechender Ausweis entfällt daher.

3. Verzeichnis der Erbschaften und Vermächnisse, deren Gesamtwert 10.000 € übersteigt (§ 27 Abs. 2 Satz 3 PartG)


Die Partei hat im Rechnungsjahr keine Erbschaften oder Vermächnisse erhalten, deren Gesamtwert 10.000 € übersteigt. Ein entsprechender Ausweis entfällt daher.

IV. Sonstige Erläuterungen

Die Einnahmen aus staatlichen Mitteln wurden gemäß den Festsetzungsbescheiden von Februar 2006 ausgewiesen, entsprechende Nachzahlungen bzw. Erstattungen wurden passiviert bzw. aktiviert.

Düsseldorf, den 21. November 2006

Für den Parteivorstand der Pro Deutsche Mitte
- Initiative Pro D-Mark - (Pro DM):


Wolfgang Stach
stellv. Schatzmeister
(als gemäß § 23 Abs. 1 Satz 6
PartG zuständiges Vorstands-
mitglied)

Pro DM 2005 (Erläuterungen, Prüfungsvermerk)

Prüfungsvermerk gem. § 30 PartG

Ich habe den Rechenschaftsbericht der Pro Deutsche Mitte - Initiative Pro D-Mark - (Pro DM) für das Kalenderjahr 2005 in dem gesetzlich vorgeschriebenen Umfang geprüft. Dieser Rechenschaftsbericht der Gesamtpartei setzt sich aus den Rechenschaftsberichten der Bundespartei und von 16 Landesverbänden zusammen. Es hatten sich im Berichtsjahr 2004 zwei nachgeordnete Gebietsverbände konstituiert, die auch für das Kalenderjahr 2005 keine Vermögensgegenstände und Schulden sowie keine Einnahmen und Ausgaben aufweisen. Meine Prüfung hat sich gemäß § 29 Abs. 1 PartG auf die Angaben in den Rechenschaftsberichten und die Buchführungen der Bundespartei und der Landesverbände beschränkt.

Die Zusammenführung der Rechenschaftsberichte der Landesverbände und der Bundespartei wurde von mir auf formale und rechnerische Richtigkeit geprüft.

Die Buchführung und die Aufstellung der Rechenschaftsberichte der Bundespartei und der Landesverbände nach den Vorschriften des Parteiengesetzes liegen in der Verantwortung der jeweiligen Vorstände. Der Rechenschaftsbericht der Gesamtpartei wurde von einem für die Finanzangelegenheiten nach der Satzung zuständigen Gremiums gewählten Mitglied des Bundesvorstands zusammengefügt und unterzeichnet. Meine Aufgabe ist es, auf der Grundlage der von mir in dem beschriebenen Umfang durchgeführten Prüfung eine Beurteilung über den Rechenschaftsbericht abzugeben.

Ich habe meine Prüfung der Angaben in den oben genannten Rechenschaftsberichten nach § 29 PartG, d.h. mit der im folgenden Absatz geschilderten Begrenzung, in entsprechender Anwendung der vom Institut der Wirtschaftsprüfer (IDW) festgestellten deutschen Grundsätze ordnungsmäßiger Abschlussprüfung sowie unter Beachtung des Prüfungsstandards PS 710 des Instituts der Wirtschaftsprüfer in Deutschland e.V. vorgenommen. Danach ist die Prüfung der Angaben in den Rechenschaftsberichten so zu planen und durchzuführen, dass Unrichtigkeiten und Verstöße gegen die gesetzlichen Vorschriften mit hinreichender Sicherheit erkannt werden. Bei der Festlegung der Prüfungshandlungen werden die Kenntnisse über das wirtschaftliche und rechtliche Umfeld sowie die Erwartungen über mögliche Fehler berücksichtigt. Im Rahmen der Prüfung werden die Wirksamkeit des jeweiligen rechnungslegungsbezogenen internen Kontrollsystems sowie Nachweise über die Angaben in der jeweiligen Buchführung und in den oben genannten Rechenschaftsberichten überwiegend auf der Basis von Stichproben beurteilt. Die Prüfung umfasst die Beurteilung der angewandten Grundsätze zur Rechnungslegung und der wesentlichen Einschätzungen des jeweiligen Vorstands sowie die Würdigung der Gesamtdarstellung des jeweiligen Rechenschaftsberichts.

Ich bin der Auffassung, dass meine Prüfung eine hinreichend sichere Grundlage für meine Beurteilung der in die Prüfung einbezogenen Angaben in den Rechenschaftsberichten bildet.

Aufgrund der gesetzlichen Vorschriften, wonach lediglich Teile der Rechnungslegung der Gesamtpartei Gegenstand meiner Prüfung waren, gilt mein folgendes Urteil über den Rechenschaftsbericht der Gesamtpartei auch nur insoweit:

Nach meiner pflichtgemäßen Prüfung aufgrund der Bücher und Schriften der Partei sowie der von den Vorständen erteilten Aufklärungen und Nachweise entspricht der Rechenschaftsbericht in dem geprüften Umfang (§ 29 Abs. 1 PartG) den Vorschriften des Parteiengesetzes. Ohne meine Beurteilung einzuschränken, weise ich auf das negative Reinvermögen und die angespannte Liquiditätssituation hin. Ob eine Partei als Rechtsform sui generis bzw. eine ihrer Teilgliederungen insolvenzfähig ist, ist bisher nicht abschließend rechtlich geklärt worden.

Erkrath, den 28. November 2006



Dipl.-Kfm. Horst Dirks
Wirtschaftsprüfer

Eltern 2005 (Zusammenfassung)

Elternpartei – für eine familienfreundliche PolitikRechnungsbericht für das Jahr 2005
gemäß §§ 23 ff. Parteiengesetz (PartG)**Zusammenfassung gemäß § 24 Abs. 9 PartG**

Einnahmen- und Ausgabenrechnung	Berichtsjahr		Vorjahr	
	€	%	€	%
<u>Einnahmen der Gesamtpartei</u>				
1. Mitgliedsbeiträge	3.450,00	46,99	0,00	0,00
2. Mandatsträgerbeiträge und ähnliche regelmäßige Beiträge	0,00	0,00	0,00	0,00
3. Spenden von natürlichen Personen	3.892,16	53,01	0,00	0,00
4. Spenden von juristischen Personen	0,00	0,00	0,00	0,00
5. Einnahmen aus Unternehmenstätigkeit und Beteiligungen	0,00	0,00	0,00	0,00
6. Einnahmen aus sonstigem Vermögen	0,00	0,00	0,00	0,00
7. Einnahmen aus Veranstaltungen, Vertrieb von Druckschriften und Veröffentlichungen und sonstiger mit Einnahmen verbundener Tätigkeit	0,00	0,00	0,00	0,00
8. staatliche Mittel	0,00	0,00	0,00	0,00
9. sonstige Einnahmen	0,00	0,00	0,00	0,00
Summe	7.342,16	100,00	0,00	0,00
<u>Ausgaben der Gesamtpartei</u>				
1. Personalausgaben	1.155,00	15,74	0,00	0,00
2. Sachausgaben				
a) des laufenden Geschäftsbetriebes	3.008,56	41,00	0,00	0,00
b) für allgemeine politische Arbeit	1.186,10	16,16	0,00	0,00
c) für Wahlkämpfe	1.835,41	25,01	0,00	0,00
d) für die Vermögensverwaltung einschließlich sich hieraus ergebender Zinsen	152,70	2,08	0,00	0,00
e) sonstige Zinsen			0,00	0,00
f) sonstige Ausgaben			0,00	0,00
Summe	7.337,77	100,00	0,00	0,00
<u>Überschuss (+) oder Defizit (-)</u>	+4,39			

Eltern 2005 (Zusammenfassung – Forts. –)

Zusammenfassung gemäß § 24 Abs. 9 PartG (Fortsetzung)

Vermögensbilanz	Berichtsjahr	Vorjahr
	€	€
<u>Besitzposten der Gesamtpartei</u>		
A. ANLAGEVERMÖGEN		
I. Sachanlagen		
1. Haus- und Grundvermögen	0,00	0,00
2. Geschäftsstellenausstattung	0,00	0,00
II. Finanzanlagen		
1. Beteiligungen an Unternehmen	0,00	0,00
2. sonstige Finanzanlagen	0,00	0,00
B. UMLAUFVERMÖGEN		
I. Forderungen aus der staatlichen Teilfinanzierung	0,00	0,00
II. Geldbestände	4,39	0,00
III. sonstige Vermögensgegenstände	0,00	0,00
Summe	4,39	0,00
<u>Schuldposten der Gesamtpartei</u>		
A. RÜCKSTELLUNGEN		
I. Pensionsverpflichtungen	0,00	0,00
II. sonstige Rückstellungen	0,00	0,00
B. VERBINDLICHKEITEN		
I. Rückzahlungsverpflichtungen aus der staatlichen Teilfinanzierung	0,00	0,00
II. Verbindlichkeiten gegenüber Kreditinstituten	0,00	0,00
III. Verbindlichkeiten gegenüber sonstigen Darlehensgebern	0,00	0,00
IV. sonstige Verbindlichkeiten	0,00	0,00
Summe	0,00	0,00
<u>Reinvermögen der Gesamtpartei</u>	+4,39	0,00
<u>positiv (+) oder negativ (-)</u>		

Eltern 2005 (Zusammenfassung – Forts. –)

Zusammenfassung gemäß § 24 Abs. 9 PartG (Fortsetzung)**Gesamteinnahmen, Gesamtausgaben, Überschüsse oder Defizite sowie Reinvermögen der drei Gliederungsebenen Bundesverband, Landesverbände und der ihnen nachgeordneten Gebietsverbände**

	Gesamteinnahmen		Gesamtausgaben		Überschüsse (+) oder Defizite (-)	
	Berichtsjahr €	Vorjahr €	Berichtsjahr €	Vorjahr €	Berichtsjahr €	Vorjahr €
Bundesverband	7.342,16	0,00	7.337,77	0,00	+4,39	0,00
Landesverbände	0,00	0,00	0,00	0,00	0,00	0,00
nachgeordnete Gebietsverbände						
Summe einschließlich innerparteilicher Zuschüsse	7.342,16	0,00	7.337,77	0,00	+4,39	0,00
innerparteiliche Zuschüsse	0,00	0,00	0,00	0,00	0,00	0,00
Summe ohne innerparteiliche Zuschüsse	7.342,16	0,00	7.337,77	0,00	+4,39	0,00

	Reinvermögen	
	Berichtsjahr €	Vorjahr €
Bundesverband	4,39	0,00
Landesverbände	0,00	0,00
nachgeordnete Gebietsverbände		
Summe	4,39	0,00

Eltern 2005 (Ausgaberechnung)

Ausgabenrechnung gemäß § 24 Abs. 5 PartG

Ausgaben	1. Personalausgaben	2. Sachausgaben						3. Zuschüsse an Gliederungen	4. Gesamtausgaben nach den Nummern 1 bis 3	Überschuss (+) oder Defizit (-)
	€	a) des laufenden Geschäftsbetriebes	b) für allgemeine politische Arbeit	c) für Wahlkämpfe	d) für die Vermögensverwaltung einschließlich ergebender Zinsen	e) sonstige Zinsen	f) sonstige Ausgaben	€	€	
Bundesverband	1.155,00	3.008,56	1.186,10	1.835,41	152,70	0,00	0,00	0,00	7.337,77	4,39
Landesverband Brandenburg	0,00	0,00	0,00	0,00	0,00	0,00	0,00	0,00	0,00	0,00
nachgeordnete Gebietsverbände										
Gesamt	0,00	0,00	0,00	0,00	0,00	0,00	0,00	0,00	0,00	0,00
Landesverband Sachsen-Anhalt	0,00	0,00	0,00	0,00	0,00	0,00	0,00	0,00	0,00	0,00
nachgeordnete Gebietsverbände										
Gesamt	0,00	0,00	0,00	0,00	0,00	0,00	0,00	0,00	0,00	0,00
Summe Bundesverband	1.155,00	3.008,56	1.186,10	1.835,41	152,70	0,00	0,00	0,00	7.337,77	4,39
Summe Landesverbände	0,00	0,00	0,00	0,00	0,00	0,00	0,00	0,00	0,00	0,00
Summe nachgeordnete Gebietsverbände										
Summe Gesamtpartei	1.155,00	3.008,56	1.186,10	1.835,41	152,70	0,00	0,00	0,00	7.337,77	4,39

Eltern 2005 (Vermögensbilanz, Besitzposten)

Vermögensbilanz gemäß § 24 Abs. 6 PartG

Besitzposten	A. Anlagevermögen				B. Umlaufvermögen				C. Gesamtbesitzposten (Summe aus A und B)
	I. Sachanlagen		II. Finanzanlagen		I. Forderungen an Gliederungen	II. Forderungen aus der staatlichen Teilfinanzierung	III. Geldbestände	IV. sonstige Vermögensgegenstände	
	1. Haus- und Grundvermögen	2. Geschäftsausstattung	1. Beteiligungen an Unternehmen	2. sonstige Finanzanlagen					
	€	€	€	€	€	€	€	€	
Bundesverband	0,00	0,00	0,00	0,00	0,00	0,00	4,39	0,00	4,39
Landesverband Brandenburg	0,00	0,00	0,00	0,00	0,00	0,00	0,00	0,00	0,00
nachgeordnete Gebietsverbände									
Gesamt	0,00	0,00	0,00	0,00	0,00	0,00	0,00	0,00	0,00
Landesverband Sachsen-Anhalt	0,00	0,00	0,00	0,00	0,00	0,00	0,00	0,00	0,00
nachgeordnete Gebietsverbände									
Gesamt	0,00	0,00	0,00	0,00	0,00	0,00	0,00	0,00	0,00
Summe Bundesverband	0,00	0,00	0,00	0,00	0,00	0,00	4,39	0,00	0,00
Summe Landesverbände	0,00	0,00	0,00	0,00	0,00	0,00	0,00	0,00	0,00
Summe nachgeordnete Gebietsverbände									
Summe Gesamtpartei	0,00	0,00	0,00	0,00	0,00	0,00	4,39	0,00	4,39

Eltern 2005 (Vermögensbilanz, Schuldposten)

Vermögensbilanz gemäß § 24 Abs. 6 PartG (Fortsetzung)

Reinvermögen (positiv oder negativ)	€
Bundesverband	4,39
Landesverband Brandenburg	0,00
nachgeordnete Gebietsverbände	
Gesamt	0,00
Landesverband Sachsen-Anhalt	0,00
nachgeordnete Gebietsverbände	
Gesamt	0,00
Summe Bundesverband	4,39
Summe Landesverbände	0,00
Summe	
nachgeordnete Gebietsverbände	
Summe Gesamtpartei	4,39

Eltern 2005 (Erläuterungen)

Gesonderte Ausweise und Erläuterungen**A. Zuwendungen (eingezahlte Mitglieds- oder Mandatsträgerbeiträge oder rechtmäßig erlangte Spenden) natürlicher Personen (§ 24 Abs. 8 i. V. m. § 18 Abs. 3 Satz 1 Nr. 3 PartG)**

Summe der Zuwendungen natürlicher Personen
(Einnahmenrechnung, Spalte 1 + Spalte 2 + Spalte 3) 7.342,16 €

abzüglich
Summe der Zuwendungen natürlicher Personen,
soweit sie den Betrag von 3.300 € übersteigen 0,00 €

abzüglich
nicht zweifelsfrei zuzuordnender Zuwendungen
(z.B. Bagatellspenden aus „Tellersammlungen“ und
gemäß § 25 Abs. 2 Nr. 6 zulässige „anonyme“ Spenden) 0,00 €

Summe der Zuwendungen natürlicher Personen
bis 3.300 €..... 7.342,16 €

Gegebenenfalls:

abzüglich
in früheren Rechenschaftsberichten
zu Unrecht ausgewiesener Zuwendungen 0,00 €

Summe der Zuwendungen im Sinne
von § 18 Abs. 3 Satz 1 Nr. 3 PartG 7.342,16 €

Ausweis der Spenden und Mandatsträgerbeiträge an die Partei oder einen oder mehrere ihrer Gebietsverbände, deren Gesamtwert im Rechnungsjahr 10.000 € übersteigt (§ 25 Abs. 3 PartG)

Dem Bundesverband der Partei oder einer oder mehrerer ihrer Gebietsverbände sind keine Spenden und Mandatsträgerbeiträge zugewandt worden, deren Gesamtwert im Rechnungsjahr 10.000 € übersteigt. Ein entsprechender Ausweis entfällt daher.

B. Anzahl der Mitglieder zum 31. Dezember des Rechnungsjahres (§ 24 Abs. 10 PartG)

Am 31. Dezember des Rechnungsjahres waren 326 Personen Mitglieder der Partei.

Eltern 2005 (Erläuterungen – Forts. –)

Politischen Jugendorganisationen zweckgebunden zugewandte öffentliche Zuschüsse (§ 24 Abs. 12 PartG)

Ein entsprechender nachrichtlicher Ausweis entfällt.

C. Erläuterungen

I. Erläuterungen zur Rechnungslegung allgemein

Mit dem vorliegenden Rechenschaftsbericht für das Jahr 2005 gibt der Vorstand der Partei nach den Vorschriften des Gesetzes über die politischen Parteien (Parteiengesetz – PartG) in der Fassung der Bekanntmachung vom 31. Januar 1994 (BGBl I, S. 149), zuletzt geändert durch das Neunte Gesetz zur Änderung des Parteiengesetzes vom 22. Dezember 2004 (BGBl I, S. 3673), wahrheitsgemäß und nach bestem Wissen und Gewissen öffentlich Rechenschaft über die Herkunft und die Verwendung der Mittel sowie über das Vermögen der Partei zum Ende des Kalenderjahres (Rechnungsjahres).

Dem Rechenschaftsbericht ist gemäß § 24 Abs. 9 PartG eine Zusammenfassung vorangestellt.

In den Rechenschaftsbericht der Gesamtpartei sind gemäß § 24 Abs. 3 Satz 1 PartG die Rechenschaftsberichte jeweils getrennt nach Bundesverband und Landesverband sowie die Rechenschaftsberichte der nachgeordneten Gebietsverbände je Landesverband aufgenommen worden. Die Landesverbände und die ihnen nachgeordneten Gebietsverbände haben gemäß § 24 Abs. 3 Satz 2 PartG ihren Rechenschaftsberichten eine lückenlose Aufstellung aller Zuwendungen je Zuwender mit Namen und Anschrift beigelegt. Der Bundesverband hat diese Aufstellungen zur Ermittlung der jährlichen Gesamthöhe der Zuwendungen je Zuwender zusammengefasst.

Sach-, Werk- und Dienstleistungen, die die Mitglieder außerhalb eines Geschäftsbetriebes üblicherweise unentgeltlich zur Verfügung stellen, sind gemäß § 26 Abs. 4 Satz 2 PartG als Einnahmen unberücksichtigt geblieben.

Im Übrigen sind alle Einnahmen, Ausgaben und Vermögenswerte vollständig in den Rechenschaftsbericht aufgenommen.

Von der in § 28 Abs. 1 PartG eingeräumten Möglichkeit, in der Vermögensbilanz allein Vermögensgegenstände mit einem Anschaffungswert von im Einzelfall mehr als 5.000 € (inklusive Umsatzsteuer) aufzuführen, ist kein Gebrauch gemacht worden.

Von der in § 28 Abs. 3 PartG Gliederungen unterhalb der Landesverbände eingeräumten Möglichkeit, Einnahmen und Ausgaben im Jahr des Zu- beziehungsweise Abflusses zu verbuchen, auch wenn die

Eltern 2005 (Erläuterungen – Forts. –)

jeweiligen Forderungen beziehungsweise Verbindlichkeiten bereits im Vorjahr entstanden sind, ist kein Gebrauch gemacht worden.

Vermögensgegenstände sind gemäß § 28 Abs. 2 Satz 1 PartG mit den Anschaffungs- und Herstellungskosten vermindert um planmäßige Abschreibungen angesetzt worden. Im Bereich des Haus- und Grundvermögens sind gemäß § 28 Abs. 2 Satz 2 PartG keine planmäßigen Abschreibungen erfolgt.

Im Übrigen wurden die handelsrechtlichen Vorschriften über die Rechnungslegung, insbesondere zu Ansatz und Bewertung von Vermögensgegenständen, beachtet, soweit sie gemäß § 24 Abs. 2 PartG entsprechend gelten.

II. Erläuterungen zur Vermögensbilanz

1. *Auflistung der Beteiligungen an Unternehmen nach § 24 Abs. 6 Nr. 1 A. II. 1 PartG sowie deren im Jahresabschluss aufgeführten unmittelbaren und mittelbaren Beteiligungen (§ 24 Abs. 7 Nr. 1 PartG)*

Die Partei verfügt über keine Beteiligungen im Sinne von § 24 Abs. 7 Nr. 1 letzter Satz PartG. Ein entsprechender Ausweis entfällt daher.

2. *Benennung der Hauptprodukte von Medienunternehmen, soweit Beteiligungen an diesen bestehen (§ 24 Abs. 7 Nr. 2 PartG)*

Es bestehen keine Beteiligungen der Partei an Medienunternehmen. Ein entsprechender Ausweis entfällt daher.

3. *Bewertung des Haus- und Grundvermögens und der Beteiligungen an Unternehmen nach dem Bewertungsgesetz (§ 24 Abs. 7 Nr. 3 PartG)*

Die Partei verfügt über kein Haus- und Grundvermögen/keine Beteiligungen an Unternehmen.

III. Erläuterungen der Sonstigen Einnahmen

1. *Aufgliederung und Erläuterung der Sonstigen Einnahmen, die bei einer der in § 24 Abs. 3 PartG aufgeführten Gliederungen mehr als 2 vom Hundert der Summe der Einnahmen nach § 24 Abs. 4 Nr. 1 bis 6 PartG ausmachen (§ 27 Abs. 2 Satz 1 PartG)*

Die Sonstigen Einnahmen machen bei keiner der in § 24 Abs. 3 PartG aufgeführten Gliederungen der Partei mehr als 2 vom Hundert der Summe der Einnahmen nach § 24 Abs. 4 Nr. 1 bis 6 PartG aus. Ein entsprechender Ausweis entfällt daher.

Eltern 2005 (Erläuterungen – Forts. –)

2. *Offenlegung von Sonstigen Einnahmen, die im Einzelfall die Summe von 10.000 € übersteigen (§ 27 Abs. 2 Satz 2 PartG)*

In der Einnahmenrechnung sind unter der Position „Sonstige Einnahmen“ keine Einnahmen enthalten, die im Einzelfall die Summe von 10.000 € übersteigen. Ein entsprechender Ausweis entfällt daher.


3. *Verzeichnis der Erbschaften und Vermächtnisse, deren Gesamtwert 10.000 € übersteigt (§ 27 Abs. 2 Satz 3 PartG)*

Die Partei hat im Rechnungsjahr keine Erbschaften oder Vermächtnisse erhalten, deren Gesamtwert 10.000 € übersteigt. Ein entsprechender Ausweis entfällt daher.

IV. Sonstige Erläuterungen

keine

Potsdam, den 10.05.2006



Dieter Gohlke
Bundesgeschäftsführer
(Als gemäß § 23 Abs. 1 Satz 6 PartG
zuständiges Vorstandsmitglied)

Eltern 2005 (Erläuterungen, Prüfungsvermerk)

**Elternpartei -
für eine familienfreundliche Politik**

Prüfungsvermerk

Ich habe den Rechenschaftsbericht der Elternpartei - für eine familienfreundliche Politik - für das Kalenderjahr 2005 in dem gesetzlich vorgeschriebenen Umfang geprüft. Dieser Rechenschaftsbericht der Gesamtpartei besteht im geprüften Jahr nur aus dem Rechenschaftsbericht der Bundespartei. Die bisher gebildeten zwei Landesverbände verfügen bisher über keine eigene Mittelverwaltung. Einnahmen und Ausgaben werden zentral bei der Bundespartei erfasst. Meine Prüfung hat sich gemäß § 29 Abs. 1 PartG auf die Angaben im Rechenschaftsbericht und die Buchführung der Bundespartei beschränkt.

Die Buchführung und die Aufstellung des Rechenschaftsberichtes der Bundespartei liegen in der Verantwortung des Bundesvorstandes. Meine Aufgabe ist es, auf der Grundlage der von mir im beschriebenen Umfang durchgeführten Prüfung eine Beurteilung über den Rechenschaftsbericht abzugeben.

Ich habe meine Prüfung des o.g. Rechenschaftsberichtes nach § 29 PartG, d.h. mit der im folgenden Absatz geschilderten Begrenzung, in entsprechender Anwendung der vom Institut der Wirtschaftsprüfer (IDW) festgestellten deutschen Grundsätze ordnungsmäßiger Abschlussprüfung vorgenommen. Danach ist die Prüfung der Angaben im Rechenschaftsbericht so zu planen und durchzuführen, dass Unrichtigkeiten und Verstöße gegen die gesetzlichen Vorschriften mit hinreichender Sicherheit erkannt werden. Bei der Festlegung der Prüfungshandlungen werden die Kenntnisse über das wirtschaftliche und rechtliche Umfeld sowie die Erwartungen über mögliche Fehler berücksichtigt. Die Prüfung umfasst die Beurteilung der angewandten Grundsätze zur Rechnungslegung und der wesentlichen Einschätzungen des Vorstandes sowie die Würdigung der Gesamtdarstellung im Rechenschaftsbericht.

Ich bin der Auffassung, dass meine Prüfung eine hinreichend sichere Grundlage für meine Beurteilung der in die Prüfung einbezogenen Angaben des Rechenschaftsberichtes bildet.

Nach meiner pflichtgemäßen Prüfung auf Grund der Bücher und Schriften der Elternpartei sowie der vom Vorstand erteilten Aufklärungen und Nachweise entspricht der Rechenschaftsbericht in dem geprüften Umfang (§ 29 Abs.1 PartG) den Vorschriften des Gesetzes über die politischen Parteien (Parteiengesetz) in der Fassung vom 31.01.1994, zuletzt geändert durch Artikel 2 des Gesetzes vom 22. Dezember 2004.

Berlin, 07.07.2006



Eberhard Engel
Wirtschaftsprüfer

Höflein-Betriebswirt
Eberhard Engel
Wirtschaftsprüfer
12349 Berlin

50Plus 2005 (Zusammenfassung)

50 PLUS Bürger- und Wählerinitiative für BrandenburgRechenschaftsbericht für das Jahr 2005
gemäß §§ 23 ff. Parteiengesetz (PartG)**Zusammenfassung gemäß § 24 Abs. 9 PartG**

Einnahmen- und Ausgabenrechnung	Berichtsjahr		Vorjahr	
	€	%	€	%
Einnahmen der Gesamtpartei				
1. Mitgliedsbeiträge	1.156,00	2,54	0,00	0,00
2. Mandatsträgerbeiträge und ähnliche regelmäßige Beiträge	0,00	0,00	0,00	0,00
3. Spenden von natürlichen Personen	29.772,99	65,53	31.561,12	78,94
4. Spenden von juristischen Personen	0,00	0,00	0,00	0,00
5. Einnahmen aus Unternehmenstätigkeit und Beteiligungen	0,00	0,00	0,00	0,00
6. Einnahmen aus sonstigen Vermögen	0,00	0,00	0,00	0,00
7. Einnahmen aus Veranstaltungen, Vertrieb von Druckschriften und Veröffentlichungen und sonstiger mit Einnahmen verbundener Tätigkeit	0,00	0,00	0,00	0,00
8. staatliche Mittel	14.506,05	31,93	8.420,92	21,06
9. sonstige Einnahmen	0,00	0,00	0,00	0,00
Summe	45.435,04	100,00	39.982,04	100,00
Ausgaben der Gesamtpartei				
1. Personalausgaben	0,00	0,00	0,00	0,00
2. Sachausgaben				
a) des laufenden Geschäftsbetriebs	300,29	1,36	734,92	0,43
b) für allgemeine politische Arbeit	78,00	0,35	261,08	0,15
c) für Wahlkämpfe	9.381,76	42,44	165.901,83	97,80
d) für die Vermögensverwaltung einschließlich sich hieraus ergebender Zinsen	0,00	0,00	0,00	0,00
e) sonstige Zinsen	11.153,33	50,45	2.524,92	1,49
f) sonstige Ausgaben	1.194,80	5,40	217,57	0,13
Summe	22.108,18	100,00	169.640,32	100,00
Überschuß (+) oder Defizit (-)	23.326,86		-129.658,28	

50Plus 2005 (Zusammenfassung – Forts. –)

Zusammenfassung gemäß § 24 Abs. 9 PartG (Fortsetzung)

Vermögensbilanz	Berichtsjahr	Vorjahr
	€	€
Besitzposten der Gesamtpartei		
A. Anlagevermögen		
I. Sachanlagen		
1. Haus- und Grundvermögen	0,00	0,00
2. Geschäftsstellenausstattung	0,00	0,00
II. Finanzanlagen		
1. Beteiligung an Unternehmen	0,00	0,00
2. sonstige Finanzanlagen	0,00	0,00
B. Umlaufvermögen		
I. Forderungen aus der staatlichen Teilfinanzierung	6.085,11	8.420,92
II. Geldbestände	11.983,47	10.103,40
III. sonstige Vermögensgegenstände	0,00	0,00
Summe	18.068,58	18.524,32
Schuldposten der Gesamtpartei		
A. Rückstellungen		
I. Pensionsverpflichtungen	0,00	0,00
II. sonstige Rückstellungen	2.400,00	2.400,00
B. Verbindlichkeiten		
I. Rückzahlungsverpflichtungen aus der staatlichen Teilfinanzierung	0,00	0,00
II. Verbindlichkeiten gegenüber Kreditinstituten	0,00	0,00
III. Verbindlichkeiten gegenüber sonstigen Darlehensgebern	122.000,00	141.000,00
IV. sonstige Verbindlichkeiten	0,00	4.782,60
Summe	124.400,00	148.182,60
Reinvermögen der Gesamtpartei positiv (+) oder negativ (-)	-106.331,42	-129.658,28

50Plus 2005 (Erläuterungen)

Gesonderte Ausweise und Erläuterungen 2005**A. Zuwendungen (eingezahlte Mitglieds- oder Mandatsträgerbeiträge oder rechtmäßig erlangte Spenden) natürlicher Personen (§ 24 Abs. 8 i. V. m. § 18 Abs. 3 Satz 1 Nr. 3 PartG)**

Summe der Zuwendungen natürlicher Personen
(Einnahmenrechnung, Spalte 1 + Spalte 2 + Spalte 3) 30.928,99 €

abzüglich
Summe der Zuwendungen natürlicher Personen,
soweit sie den Betrag von 3.300 € übersteigen 4.845,33 €

abzüglich
nicht zweifelsfrei zuzuordnender Zuwendungen
(z.B. Bagatellspenden aus „Tellersammlungen“ und
gemäß § 25 Abs. 2 Nr. 6 zulässige „anonyme“ Spenden) 0,00 €

Summe der Zuwendungen natürlicher Personen
bis 3.300 € 26.083,66 €

abzüglich
in früheren Rechenschaftsberichten
zu Unrecht ausgewiesener Zuwendungen 0,00 €

Summe der Zuwendungen im Sinne
von § 18 Abs. 3 Satz 1 Nr. 3 PartG 26.083,66 €

B. Ausweis der Spenden und Mandatsträgerbeiträge an die Partei oder einen oder mehrere ihrer Gebietsverbände, deren Gesamtwert im Rechnungsjahr 10.000 € übersteigt (§ 25 Abs. 3 PartG)
keine**C. Anzahl der Mitglieder zum 31. Dezember des Rechnungsjahres (§ 24 Abs. 10 PartG)**

Am 31. Dezember des Rechnungsjahres waren 33 Personen Mitglieder der Partei.

D. Politischen Jugendorganisationen zweckgebunden zugewandte öffentliche Zuschüsse (§ 24 Abs. 12 PartG)

Ein entsprechender nachrichtlicher Ausweis entfällt.

E. Erläuterungen

50Plus 2005 (Erläuterungen – Forts. –)

I. Erläuterungen zur Rechnungslegung allgemein

Mit dem vorliegenden Rechenschaftsbericht für das Jahr 2005 gibt der Vorstand der Partei nach den Vorschriften des Gesetzes über die politischen Parteien (Parteiengesetz – PartG) in der Fassung der Bekanntmachung vom 31. Januar 1994 (BGBl I, S. 149), zuletzt geändert durch das 9. Gesetz zur Änderung des Parteiengesetzes vom 22. Dezember 2004 (BGBl I, S. 3673), wahrheitsgemäß und nach bestem Wissen und Gewissen öffentlich Rechenschaft über die Herkunft und die Verwendung der Mittel sowie über das Vermögen der Partei zum Ende des Kalenderjahres (Rechnungsjahres).

Dem Rechenschaftsbericht ist gemäß § 24 Abs. 9 PartG eine Zusammenfassung vorangestellt.

Das Tätigkeitsgebiet von 50 PLUS erstreckt sich auf das Land Brandenburg, insoweit ist 50 PLUS eine Landespartei. § 2 Ihrer Satzung eröffnet die Möglichkeit, sich auf andere Bundesländer bzw. das Bundesgebiet insgesamt auszudehnen.

Sach-, Werk- und Dienstleistungen, die die Mitglieder außerhalb eines Geschäftsbetriebes üblicherweise unentgeltlich zur Verfügung stellen, sind gemäß § 26 Abs. 4 Satz 2 PartG als Einnahmen unberücksichtigt geblieben.

Im übrigen sind alle Einnahmen, Ausgaben und Vermögenswerte vollständig in den Rechenschaftsbericht aufgenommen.

Von der in § 28 Abs. 1 PartG eingeräumten Möglichkeit, in der Vermögensbilanz allein Vermögensgegenstände mit einem Anschaffungswert von im Einzelfall mehr als 5.000 € (inklusive Umsatzsteuer) aufzuführen, ist kein Gebrauch gemacht worden.

Es wurden keine Vermögensgegenstände des Anlagevermögens angeschafft.

Im übrigen wurden die handelsrechtlichen Vorschriften über die Rechnungslegung, insbesondere zu Ansatz und Bewertung von Vermögensgegenständen, beachtet, soweit sie gemäß § 24 Abs. 2 PartG entsprechend gelten.

II. Erläuterungen zur Vermögensbilanz

1. *Auflistung der Beteiligungen an Unternehmen nach § 24 Abs. 6 Nr. 1 A. II. 1 PartG sowie deren im Jahresabschluss aufgeführten unmittelbaren und mittelbaren Beteiligungen (§ 24 Abs. 7 Nr. 2 PartG)*

Die Partei verfügt über keine Beteiligungen im Sinne von § 24 Abs. 7 Nr. 2 letzter Satz PartG. Ein entsprechender Ausweis entfällt

daher.

2. *Benennung der Hauptprodukte von Medienunternehmen, soweit Beteiligungen an diesen bestehen (§ 24 Abs. 7 Nr. 3 PartG)*

Es bestehen keine Beteiligungen der Partei an Medienunternehmen. Ein entsprechender Ausweis entfällt daher.

3. *Bewertung des Haus- und Grundvermögens und der Beteiligungen an Unternehmen nach dem Bewertungsgesetz (§ 24 Abs. 7 Nr. 4 PartG)*

Die Partei verfügt über kein Haus- und Grundvermögen/keine Beteiligungen an Unternehmen.

III. Erläuterungen der Sonstigen Einnahmen

1. *Aufgliederung und Erläuterung der Sonstigen Einnahmen, die bei einer der in § 24 Abs. 3 PartG aufgeführten Gliederungen mehr als 2 vom Hundert der Summe der Einnahmen nach § 24 Abs. 4 Nr. 1 bis 6 PartG ausmachen (§ 27 Abs. 2 Satz 1 PartG)*

Die Sonstigen Einnahmen machen bei keiner der in § 24 Abs. 3 PartG aufgeführten Gliederungen der Partei mehr als 2 vom Hundert der Summe der Einnahmen nach § 24 Abs. 4 Nr. 1 bis 6 PartG aus. Ein entsprechender Ausweis entfällt daher.

2. *Offenlegung von Sonstigen Einnahmen, die im Einzelfall die Summe von 10.000 € übersteigen (§ 27 Abs. 2 Satz 2 PartG)*

In der Einnahmenrechnung sind unter der Position „Sonstige Einnahmen“ keine Einnahmen enthalten, die im Einzelfall die Summe von 10.000 € übersteigen. Ein entsprechender Ausweis entfällt daher.

3. *Verzeichnis der Erbschaften und Vermächtnisse, deren Gesamtwert 10.000 € übersteigt (§ 27 Abs. 2 Satz 3 PartG)*

Die Partei hat im Rechnungsjahr keine Erbschaften oder Vermächtnisse erhalten, deren Gesamtwert 10.000 € übersteigt. Ein entsprechender Ausweis entfällt daher.

50Plus 2005 (Erläuterungen – Forts. –)

IV. Sonstige Erläuterungen

keine

Birkenwerder, 11.12.06



**Sabine Petzholtz
Schatzmeisterin**

**(Als gemäß § 23 Abs. 1 Satz 6 PartG
zuständiges Vorstandsmitglied)**

**Dr. Werner Müller
Vorsitzender**

**(Als gemäß § 23 Abs. 1 Satz 6 PartG
zuständiges Vorstandsmitglied)**

Prüfungsvermerk gemäß § 30 PartG

(Prüfungsvermerk eines Wirtschaftsprüfers oder einer Wirtschaftsprüfungsgesellschaft, unter den Voraussetzungen des § 23 Abs. 2 Satz 2 PartG gegebenenfalls auch eines vereidigten Buchprüfers oder einer Buchprüfungsgesellschaft)

50Plus 2005 (Erläuterungen, Prüfungsvermerk)

Bestätigungsvermerk des Abschlussprüfers

Wir haben den Rechenschaftsbericht der 50 PLUS Bürger- und Wählerinitiative Brandenburg, Birkenwerder für das Kalenderjahr vom 01. Januar bis 31. Dezember 2005 in dem gesetzlich vorgeschriebenen Umfang geprüft. Dieser Rechenschaftsbericht der Gesamtpartei beinhaltet in 2005 noch keine nachgeordneten Gebietsverbände.

Die Buchführung und die Aufstellung des Rechenschaftsberichts der Partei nach den Vorschriften des Parteiengesetzes liegen in der Verantwortung des Vorstandes. Der Rechenschaftsbericht der Gesamtpartei wurde von einem vom Parteitag gewählten für die Finanzangelegenheiten zuständigen Vorstandsmitglied des Vorstands zusammengefügt und unterzeichnet. Unsere Aufgabe ist es, auf der Grundlage der von uns in dem beschriebenen Umfang durchgeführten Prüfung eine Beurteilung über den Rechenschaftsbericht abzugeben.

Wir haben unsere Prüfung der Angaben in dem oben genannten Rechenschaftsbericht nach § 29 PartG, d.h. mit der im folgenden Absatz geschilderten Begrenzung, in entsprechender Anwendung der vom Institut der Wirtschaftsprüfer (IDW) festgestellten deutschen Grundsätze ordnungsmäßiger Abschlussprüfung vorgenommen. Danach ist die Prüfung der Angaben in dem Rechenschaftsbericht so zu planen und durchzuführen, dass Unrichtigkeiten und Verstöße gegen die gesetzlichen Vorschriften mit hinreichender Sicherheit erkannt werden. Bei der Festlegung der Prüfungshandlungen werden die Kenntnisse über das wirtschaftliche und rechtliche Umfeld sowie die Erwartungen über mögliche Fehler berücksichtigt. Im Rahmen der Prüfung werden die Wirksamkeit des rechnungslegungsbezogenen internen Kontrollsystems sowie Nachweise für die Angaben in der Buchführung und in dem oben genannten Rechenschaftsbericht überwiegend auf der Basis von Einzelfallprüfungen beurteilt. Die Prüfung umfasst die Beurteilung der angewandten Grundsätze zur Rechnungslegung und der wesentlichen Einschätzung des Vorstands sowie die Würdigung der Gesamtdarstellung des Rechenschaftsberichts. Wir sind der Auffassung das unsere Prüfung eine hinreichend sichere Grundlage für unsere Beurteilung der in die Prüfung einbezogenen Angaben in dem Rechenschaftsbericht bildet.

Entgegen der gesetzlichen Vorschriften, wonach lediglich Teile der Rechnungslegung der Gesamtpartei Gegenstand unserer Prüfung zu sein haben, haben wir aufgrund des geringfügigen Umfangs eine lückenlose Prüfung der Rechnungslegung der Gesamtpartei vorgenommen und müssen unser Urteil über den Rechenschaftsbericht der Gesamtpartei daher nicht einschränken:


Nach unserer pflichtgemäßen Prüfung aufgrund der Bücher und Schriften der Partei sowie der von den Vorständen erteilten Aufklärungen und Nachweise entspricht der Rechenschaftsbericht in dem geprüften Umfang (§29 Abs.1 PartG) den Vorschriften des Parteiengesetzes.

(Berlin)

(22. September 2006)



Koch
Wirtschaftsprüfer



„Diese Bestätigung erteilen wir aufgrund unserer pflichtgemäßen, am 22. September 2006 abgeschlossenen Prüfung des Rechenschaftsberichts und unserer Nachtragsprüfung, die sich u.a. auf den geänderten Ausweis von Zuwendungen auf Seite 3 des Rechenschaftsberichtes bezog. Auf die Begründung der Änderung durch das Schreiben der Verwaltung des Deutschen Bundestages wird verwiesen. Die Nachtragsprüfung hat zu keinen Einwendungen geführt.“

(Berlin)

(18. Dezember 2006)



Koch
Wirtschaftsprüfer

