

Unterrichtung

durch den Präsidenten des Deutschen Bundestages

Bekanntmachung von Rechenschaftsberichten politischer Parteien für das Kalenderjahr 2007 (2. Teil – Übrige anspruchsberechtigte Parteien)

Gemäß § 23 Absatz 2 Satz 3 des Parteiengesetzes (PartG) werden hiermit die Rechenschaftsberichte der übrigen nach dem PartG anspruchsberechtigten Parteien für das Rechnungsjahr 2007 in der Reihenfolge des Stimmenkontos (§ 19a Absatz 2 PartG), Stand: 31. Dezember 2008, als Bundestagsdrucksache verteilt.

Der Rechenschaftsbericht der NPD enthält Unrichtigkeiten bei den ausgewiesenen Staatsmitteln, dem Vorjahresanschluss und der Erläuterung sonstiger Einnahmen. Im Rahmen des Verwaltungsverfahrens gemäß § 23a PartG wurde die Partei zur unverzüglichen Berichtigung aufgefordert und zugleich ein entsprechender Sanktionsbescheid erlassen.

Die Partei GRAUE, die sich zum 29. März 2008 aufgelöst hat, und die Partei Freie Wähler in Thüringen haben bisher keinen Rechenschaftsbericht für das Jahr 2007 eingereicht.

Die entsprechenden Rechenschaftsberichte der im Deutschen Bundestag vertretenen Parteien einschließlich der im Jahre 2007 mit der Bundestagspartei DIE LINKE fusionierten Partei WASG sind als Bundestagsdrucksache 16/12550 („1. Teil – Bundestagsparteien“) verteilt worden; die Berichte der sonstigen Parteien werden gesondert bekannt gegeben („3. Teil – Sonstige Parteien“).

Übrige anspruchsberechtigte Parteien		
		Seite
● Nationaldemokratische Partei Deutschlands	NPD	3
● DIE REPUBLIKANER	REP	29
● Mensch Umwelt Tierschutz	Die Tierschutzpartei	55
● FAMILIEN-PARTEI DEUTSCHLANDS	FAMILIE	73
● Ökologisch-Demokratische Partei	ödp	87
● Feministische Partei DIE FRAUEN	DIE FRAUEN	109
● Ab jetzt ... Bündnis für Deutschland	Volksabstimmung	121
● DEUTSCHE VOLKSUNION	DVU	135
● Bayernpartei	BP	159
● Südschleswigscher Wählerverband	SSW	175
● Elternpartei – für eine familienfreundliche Politik	Eltern	189
● 50Plus Das Generationen-Bündnis	50Plus	203

Die Veröffentlichung der Rechenschaftsberichte als Bundestagsdrucksache erfolgt grundsätzlich unabhängig von der Vorschriftsmäßigkeit der Rechnungslegung nach dem PartG. Diese wird gemäß § 23 Absatz 3 PartG gesondert geprüft. Das Ergebnis der Prüfung wird in meinen Bericht gemäß § 23 Absatz 4 Satz 1 PartG über die Entwicklung der Parteienfinanzen sowie über die Rechenschaftsberichte der Parteien aufgenommen werden.

Dr. Norbert Lammert

NPD 2007 (Zusammenfassung)

Nationaldemokratische Partei Deutschlands - NPD -

Rechenschaftsbericht für das Jahr 2007
gemäß §§ 23 ff. Parteiengesetz (PartG)

Zusammenfassung gemäß § 24 Abs. 9 PartG

Einnahmen- und Ausgabenrechnung	Berichtsjahr		Vorjahr	
	€	Prozent	€	Prozent
Einnahmen der Gesamtpartei				
1. Mitgliedsbeiträge	553.834,58	25,19%	552.242,19	18,26%
2. Mandatsträgerbeiträge und ähnliche regelmäßige Beiträge	56.296,08	2,56%	31.390,00	1,04%
3. Spenden von natürlichen Personen	866.954,55	39,42%	953.532,33	31,53%
4. Spenden von juristischen Personen	530,85	0,02%	630,00	0,02%
5. Einnahmen aus Unternehmenstätigkeit und Beteiligungen	0,00	0,00%	0,00	0,00%
6. Einnahmen aus sonstigem Vermögen	2.640,69	0,12%	2.425,93	0,08%
7. Einnahmen aus Veranstaltungen, Vertrieb von Druckschriften und Veröffentlichungen und sonstiger mit Einnahmen verbundener Tätigkeit	132.826,10	6,04%	106.680,02	3,53%
8. Staatliche Mittel	561.692,12	25,54%	1.376.678,48	45,51%
9. Sonstige Einnahmen	24.281,82	1,10%	1.092,38	0,04%
Summe	2.199.056,79	100,00%	3.024.671,33	100,00%
2. Ausgaben der Gesamtpartei				
1. Personalausgaben	238.221,14	10,75%	306.773,30	11,16%
2. Sachausgaben				0,00%
a) des laufenden Geschäftsbetriebes	800.695,51	36,13%	744.068,00	27,07%
b) für allgemeine politische Arbeit	832.128,85	37,55%	759.931,60	27,64%
c) für Wahlkämpfe	182.719,63	8,24%	860.848,26	31,31%
d) für die Vermögensverwaltung einschließlich sich hieraus ergebender Zinsen	619,75	0,03%	23.990,38	0,87%
e) sonstige Zinsen	4.453,00	0,20%	26.514,35	0,96%
f) sonstige Ausgaben	157.361,51	7,10%	26.924,46	0,98%
Summe	2.216.199,39	100,00%	2.749.050,35	100,00%
3. Überschuss (+) oder Defizit (-)	-17.142,60		275.620,98	

NPD 2007 (Zusammenfassung – Forts. –)

Zusammenfassung gemäß § 24 Abs. 9 PartG (Fortsetzung)

Vermögensbilanz	Berichtsjahr		Vorjahr	
	€	€	€	€
1. Besitzposten der Gesamtpartei				
A. ANLAGEVERMÖGEN				
I. Sachanlagen				
1. Haus -und Grundvermögen	692.152,15		692.152,15	
2. Geschäftstellenausstattung	81.064,31		62.347,54	
II. Finanzanlagen				
1. Beteiligungen an Unternehmen	0,00		0,00	
2. sonstige Finanzanlagen	6.079,86	779.296,32	0,00	754.499,69
B. UMLAUFVERMÖGEN				
I. Forderungen an Gliederungen	1.073.272,90			
II. Forderungen auf staatliche Mittel	0,00		254.970,69	
III. Geldbestände	530.566,12		389.427,60	
IV. sonstige Vermögensgegenstände	422.293,09	2.026.132,11	419.604,67	1.064.002,96
Summe		2.805.428,43		1.818.502,65
2. Schuldposten der Gesamtpartei				
A. RÜCKSTELLUNGEN				
I. Pensionsverpflichtungen	0,00		0,00	
II. Sonstige Rückstellungen	0,00	0,00	890.380,26	890.380,26
B. VERBINDLICHKEITEN				
I. Verbindlichkeiten gegenüber Gliederungen	1.077.528,06			
II. Rückzahlungsverpflichtungen aus der staatlichen Teilfinanzierung	0,00			
III. Verbindlichkeiten gegenüber Kreditinstituten	0,00		0,36	
IV. Verbindlichkeiten gegenüber sonstigen Darlehensgebern	1.537.819,89		815.347,15	
V. Sonstige Verbindlichkeiten	96.663,85	2.712.011,80	274.655,95	1.090.003,46
Summe		2.712.011,80		1.980.383,72
3. Reinvermögen der Gesamtpartei (positiv (+) oder negativ (-))		93.416,63		-161.881,07

NPD 2007 (Zusammenfassung – Forts. –)

Zusammenfassung gemäß § 24 Abs. 9 PartG (Fortsetzung)

Gesamteinnahmen, Gesamtausgaben, Überschüsse oder Defizite sowie Reinvermögen der drei Gliederungsebenen Bundesverband, Landesverbände und der ihnen nachgeordneten Gebietsverbände
--

	Gesamteinnahmen		Gesamtausgaben		Überschüsse (+) oder Defizite (-)	
	Berichtsjahr	Vorjahr	Berichtsjahr	Vorjahr	Berichtsjahr	Vorjahr
	€	€	€	€	€	€
Bundesverband	1.068.231,57	1.645.887,34	1.165.270,94	1.410.949,47	-97.039,37	234.937,87
Landesverbände	731.468,67	864.460,15	678.125,65	852.888,16	53.343,02	11.571,99
nachgeordnete Gebietsverbände	505.044,78	604.519,60	478.491,03	575.408,48	26.553,75	29.111,12
Summe einschließlich innerparteilicher Zuschüsse	2.304.745,02	3.114.867,09	2.321.887,62	2.839.246,11	-17.142,60	275.620,98
innerparteiliche Zuschüsse	105.688,23	90.195,76	105.688,23	90.195,76		
Summe ohne innerparteiliche Zuschüsse	2.199.056,79	3.024.671,33	2.216.199,39	2.749.050,35	-17.142,60	275.620,98

	Reinvermögen	
	Berichtsjahr	Vorjahr
	€	€
Bundesverband	-157.677,01	-158.503,12
Landesverband	-95.490,28	-256.233,84
nachgeordnete Gebietsverbände	346.583,92	252.855,89
Summe	93.416,63	-161.881,07

NPD 2007 (Einnahmerechnung)

A. Einnahmerechnung gemäß § 24 Abs. 4 PartG

1.	2.	3.	4.	5.	6.	7.	8.	9.	10.	11.
Mitgliedsbeiträge	Mandatsträgerbeiträge und ähnliche regelmäßige Beiträge	Spenden von natürlichen Personen	Spenden von juristischen Personen	Einnahmen aus Unternehmertätigkeit und Beteiligungen	Einnahmen aus sonstigem Vermögen	Einnahmen aus Veranstaltungen, Vertrieb von Druckschriften und Veröffentlichungen und sonstiger mit Einnahmen verbundener Tätigkeit	Staatliche Mittel	Sonstige Einnahmen	Zuschüsse von Gliederungen	Gesamteinnahmen nach den Nummern 1 bis 10
€	€	€	€	€	€	€	€	€	€	€
303764,62	0,00	254908,14	250,00	0,00	0,00	77273,13	377692,62	17143,06	37200,00	1068231,57
Landesverbände										
Schleswig Holstein	0,00	9.306,03	0,00	0,00	44,15	0,00	13.838,00	800,00	0,00	27801,55
Kreisverbände	0,00	6.137,62	0,00	0,00	0,00	1060,00	0,00	0,00	730,00	11218,94
Gesamt	0,00	15.443,65	0,00	0,00	44,15	1060,00	13.838,00	800,00	730,00	39020,49
Hamburg	0,00	8.188,34	0,00	0,00	66,19	1022,05	0,00	0,00	0,00	11663,58
Kreisverbände	0,00	4.362,91	0,00	0,00	0,55	275,00	0,00	394,79	20,00	5934,03
Gesamt	0,00	12.551,25	0,00	0,00	66,74	1297,05	0,00	394,79	20,00	17597,67
Niedersachsen	0,00	4.567,47	0,00	0,00	296,31	2144,15	0,00	0,00	10411,75	76278,58
Kreisverbände	500,00	6.527,11	0,00	0,00	30,26	300,00	0,00	21,71	1066,83	76982,54
Gesamt	500,00	11.160,48	0,00	0,00	326,57	2444,15	0,00	21,71	11478,58	153261,12
Bremen	0,00	2.709,57	0,00	0,00	0,00	0,00	0,00	0,00	0,00	3086,57
Kreisverbände	0,00	806,00	0,00	0,00	2,91	13,50	0,00	0,00	0,00	1465,41
Gesamt	0,00	3.515,57	0,00	0,00	2,91	13,50	0,00	0,00	0,00	4551,98
Nordrhein Westfalen	0,00	9.621,00	0,00	0,00	0,00	571,40	0,00	72,00	500,00	29598,20
Kreisverbände	1490,00	6.404,92	0,00	0,00	0,00	0,00	0,00	3752,88	559,84	84173,08
Gesamt	1490,00	7.367,92	0,00	0,00	0,00	571,40	0,00	3824,88	1059,84	113771,28
Hessen	0,00	15.278,36	0,00	0,00	0,00	1195,00	0,00	1081,25	9700,00	36279,61
Kreisverbände	0,00	37.564,00	0,00	0,00	23,10	2991,08	0,00	846,68	0,00	60527,79
Gesamt	0,00	52.842,36	0,00	0,00	23,10	4186,08	0,00	1081,25	10546,68	96807,40
Rheinland Pfalz	0,00	2.372,65	0,00	0,00	0,00	1562,00	10528,00	0,01	2658,88	20516,04
Kreisverbände	0,00	8872,72	0,00	0,00	6,35	1292,64	0,00	0,00	182,00	19644,44
Gesamt	0,00	11.245,37	0,00	0,00	6,35	2854,64	10528,00	0,01	2840,88	40160,48
Baden Württemberg	0,00	2.364,83	0,00	0,00	0,00	1084,95	0,00	0,00	130,00	41029,78
Kreisverbände	0,00	2.232,42	0,00	0,00	6,86	2561,61	0,00	0,55	60,00	28733,03
Gesamt	0,00	4.597,09	0,00	0,00	6,86	3646,56	0,00	0,55	190,00	69762,81

NPD 2007 (Einnahmereknung – Forts. –)

A. Einnahmereknung gemäß § 24 Abs. 4 PartG

Einnahmen	1.	2.	3.	4.	5.	6.	7.	8.	9.	10.	11.
	€	€	€	€	€	€	€	€	€	€	€
Bayern	23347,90	2262,88	13922,27	50,00	0,00	199,18	15150,50	0,00	0,00	0,00	54932,73
Kreisverbände	25042,99	3793,20	80519,96	0,00	0,00	1951,90	7532,40	0,00	41,00	7418,92	126300,37
Gesamt	48390,89	6056,08	94442,23	50,00	0,00	2151,08	22682,90	0,00	41,00	7418,92	181233,10
Saarland	2347,26	0,00	3545,48	0,00	0,00	0,00	3247,27	8795,00	0,00	0,00	17935,01
Kreisverbände	681,00	0,00	1680,00	0,00	0,00	0,00	0,00	0,00	0,00	0,00	2361,00
Gesamt	3028,26	0,00	5225,48	0,00	0,00	0,00	3247,27	8795,00	0,00	0,00	20296,01
Berlin	7804,20		12663,95	119,00	0,00	0,65	4256,38	17614,50	0,00	300,00	42758,68
Kreisverbände	3572,35	600,00	4792,68	0,00	0,00	0,00	322,44	0,00	0,00	44,77	9332,24
Gesamt	11376,55	600,00	17456,63	119,00	0,00	0,65	4578,82	17614,50	0,00	344,77	52090,92
Brandenburg	5198,50	0,00	10520,69	0,00	0,00	0,00	0,00	0,00	0,00	16682,55	32401,74
Kreisverbände	3876,85	0,00	15191,38	0,00	0,00	0,00	900,11	0,00	0,00	4445,66	24414,00
Gesamt	9075,35	0,00	25712,07	0,00	0,00	0,00	900,11	0,00	0,00	21128,21	56815,74
Mecklenburg Vorpommern	5621,50	0,00	40714,43	0,00	0,00	0,00	1577,45	29922,00	886,17	0,00	78721,55
Kreisverbände	3621,70	0,00	14834,04	0,00	0,00	0,00	1479,41	0,00	49,90	1484,43	21469,48
Gesamt	9243,20	0,00	55548,47	0,00	0,00	0,00	3056,86	29922,00	936,07	1484,43	100191,03
Sachsen	13890,73	47650,00	36888,81	50,00	0,00	0,00	0,00	95454,50	30,00	1767,17	195531,21
Kreisverbände	2135,50	0,00	6026,20	0,00	0,00	0,00	0,00	0,00	0,00	0,00	8161,70
Gesamt	16026,23	47650,00	42715,01	50,00	0,00	0,00	0,00	95454,50	30,00	1767,17	203692,91
Sachsen Anhalt	7228,15	0,00	22070,22	50,00	0,00	5,17	4356,53	0,00	0,00	6643,62	40353,69
Kreisverbände	2620,37	0,00	17943,06	0,00	0,00	0,00	339,10	0,00	0,00	2459,84	22762,37
Gesamt	9848,52	0,00	39413,28	50,00	0,00	5,17	4695,63	0,00	0,00	9103,46	63116,06
Thüringen	9894,65	0,00	4157,36	11,85	0,00	0,00	285,00	7847,50	8,50	375,29	22580,15
Kreisverbände	986,00	0,00	538,19	0,00	0,00	7,11	33,00	0,00	0,00	0,00	1564,30
Gesamt	10880,65	0,00	4695,55	11,85	0,00	7,11	318,00	7847,50	8,50	375,29	24144,45
Summe Bundesverband	303764,62	0,00	254908,14	250,00	0,00	0,00	77273,13	377692,62	17143,06	37200,00	1068231,57
Summe Landesverbände	147094,56	49912,88	261079,36	290,85	0,00	611,65	36452,68	183999,50	2877,93	49169,26	731468,67
Summe nachgeordnete Gebietsverbände	1029935,40	6383,20	350967,05	0,00	0,00	2029,04	19100,29	0,00	4260,83	19318,97	505044,78
Summe Gesamtpartei	553834,58	56296,08	866954,55	530,85	0,00	2640,69	132826,10	561692,12	24281,82	105688,23	2304745,02

NPD 2007 (Ausgaberechnung)

B. Ausgabenrechnung gemäß § 24 Abs. 5 PartG

Ausgaben	1. Personalausgaben		2. Sachausgaben						3. Zuschüsse an Gliederungen		4. Gesamtausgaben nach den Nummern 1 bis 3		Überschuss (+) oder Defizit (-)
	Personal-		a) laufend betriebes	b) für politische Arbeit	c) Wahlkämpfe	d) für die Vermögensverwaltung einschließlich sich hieraus ergebender Zinsen	e) sonstige Zinsen	f) sonstige Ausgaben	Zuschüsse an		Gesamtausgaben nach den		
	€	€							€	€	€	€	
Partei Vorstand	234395,76	323154,72	419065,81	5335,34	0,00	4453,00	157141,81	21724,50	1165270,94			€	- 97.039,37
Landesverbände													
Schleswig Holstein	0,00	9790,16	4829,41	396,16	0,00	0,00	0,00	1150,00	16165,73				11.635,82
Kreisverbände	0,00	6480,49	2937,74	0,00	0,00	0,00	0,00	250,00	9668,23				1.550,71
Gesamt	0,00	16270,65	7767,15	396,16	0,00	0,00	0,00	1400,00	25833,96				13.186,53
Hamburg	0,00	3400,27	7691,15	706,09	0,00	0,00	0,00	595,00	12392,51				- 728,93
Kreisverbände	0,00	1382,50	1460,40	882,40	0,00	0,00	0,00	987,75	4713,05				1.221,04
Gesamt	0,00	4782,77	9151,55	1588,49	0,00	0,00	0,00	1582,75	17105,56				492,11
Niedersachsen	0,00	5465,64	1983,103	82730,49	0,00	0,00	0,00	1199,00	109226,16				- 32.947,58
Kreisverbände	0,00	28507,52	26568,52	16147,62	0,00	0,00	0,00	1792,20	73015,86				3.966,68
Gesamt	0,00	33973,16	46399,55	98878,11	0,00	0,00	0,00	2391,20	182242,02				- 28.980,90
Bremen	2534,58	579,35	0,00	0,00	0,00	0,00	0,00	0,00	3113,93				27,36
Kreisverbände	0,00	400,85	437,18	295,55	0,00	0,00	0,00	0,00	1133,58				331,83
Gesamt	2534,58	980,20	437,18	295,55	0,00	0,00	0,00	0,00	4247,51				304,47
Nordrhein Westfalen	0,00	21818,02	6792,58	0,00	0,00	0,00	0,00	200,00	28810,60				787,60
Kreisverbände	0,00	45739,56	37508,93	4068,40	0,00	0,00	0,00	2081,50	89398,39				- 5.225,31
Gesamt	0,00	67557,58	44301,51	4068,40	0,00	0,00	0,00	2281,50	118208,99				- 4.437,71
Hessen	0,00	6282,04	7182,18	32711,05	0,00	0,00	0,00	0,00	46175,27				9.895,66
Kreisverbände	0,00	20242,88	15787,09	20052,88	0,00	0,00	0,00	2781,50	58864,35				1.663,44
Gesamt	0,00	26524,92	22969,27	52763,93	0,00	0,00	0,00	2781,50	105039,62				8.232,22
Rheinland Pfalz	0,00	10831,80	8283,96	846,00	0,00	0,00	0,00	182,00	20143,76				372,28
Kreisverbände	0,00	3323,19	8002,80	0,00	0,00	0,00	0,00	0,00	11325,99				8.318,45
Gesamt	0,00	14154,99	16286,76	846,00	0,00	0,00	0,00	182,00	31469,75				8.690,73
Baden Württemberg	0,00	35895,52	2248,80	0,00	0,00	0,00	0,00	30,00	38174,32				2.855,46
Kreisverbände	0,00	10300,96	15998,47	89,78	0,00	0,00	0,00	459,32	26848,53				1.884,50
Gesamt	0,00	46196,48	18247,27	89,78	0,00	0,00	0,00	489,32	65022,85				4.739,96

B. Ausgabenrechnung gemäß § 24 Abs. 5 PartG

Ausgaben	1. Personalausgaben		2. Sachausgaben						3. Zuschüsse an Gliederungen		4. Gesamtausgaben nach den Nummern 1 bis 3		Überschuss (+) oder Defizit (-) €
	€	€	a) des laufenden Geschäftsbetriebes	b) für allgemeine politische Arbeit	c) Wahlkampfe	d) für die Vermögensverwaltung einschließlich sich hieraus ergebender Zinsen	e) sonstige Zinsen	f) sonstige Ausgaben	€	€	€	€	
Bayern	0,00	34910,25	19645,86	0,00	0,00	0,00	0,00	0,00	0,00	6750,00	61306,11	6.373,38	
Kreisverbände	150,00	87478,74	21771,83	7582,30	0,00	0,00	0,00	219,70	1543,00	118745,57	7.554,80		
Gesamt	150,00	122388,99	41417,69	7582,30	0,00	0,00	0,00	219,70	8293,00	180051,68	1.181,42		
Saarland	0,00	9278,96	8488,68	484,00	0,00	0,00	0,00	0,00	0,00	0,00	18251,64	316,63	
Kreisverbände	0,00	1950,68	459,87	52,25	0,00	0,00	0,00	0,00	0,00	0,00	2462,80	101,80	
Gesamt	0,00	11229,64	8948,55	536,25	0,00	0,00	0,00	0,00	0,00	0,00	20714,44	418,43	
Berlin	0,00	6044,31	20445,73	1967,63	619,75	0,00	0,00	0,00	0,00	235,00	29077,42	13.681,26	
Kreisverbände	0,00	6510,80	1586,03	1784,68	0,00	0,00	0,00	0,00	0,00	235,00	10116,51	784,27	
Gesamt	0,00	12555,11	22031,76	3752,31	619,75	0,00	0,00	0,00	0,00	235,00	39193,93	12.896,99	
Brandenburg	0,00	13998,17	0,00	100,00	0,00	0,00	0,00	0,00	5300,00	19398,17	13.003,57		
Kreisverbände	0,00	18343,34	4413,60	0,00	0,00	0,00	0,00	0,00	686,00	23442,94	971,06		
Gesamt	0,00	32341,51	4413,60	100,00	0,00	0,00	0,00	0,00	5986,00	42841,11	13.974,63		
Mecklenburg Vorpommern	0,00	18039,54	17941,66	2833,37	0,00	0,00	0,00	0,00	17028,05	55842,62	22.878,93		
Kreisverbände	0,00	7146,85	11159,59	15,23	0,00	0,00	0,00	0,00	180,00	18501,67	2.967,81		
Gesamt	0,00	25186,39	29101,25	2848,60	0,00	0,00	0,00	0,00	17208,05	74344,29	25.846,74		
Sachsen	0,00	36524,32	93404,96	0,00	0,00	0,00	0,00	0,00	38059,00	167988,28	27.542,93		
Kreisverbände	0,00	3145,38	3901,29	0,00	0,00	0,00	0,00	0,00	119,00	7165,67	996,03		
Gesamt	0,00	39669,70	97306,25	0,00	0,00	0,00	0,00	0,00	38178,00	175153,95	28.536,96		
Sachsen Anhalt	0,00	12335,53	15344,61	406,87	0,00	0,00	0,00	0,00	1138,93	29225,94	11.127,75		
Kreisverbände	0,00	7623,42	10633,07	3210,54	0,00	0,00	0,00	0,00	90,00	21557,03	1.205,34		
Gesamt	0,00	19958,95	25977,68	3617,41	0,00	0,00	0,00	0,00	1228,93	50782,97	12.333,09		
Thüringen	1140,80	3490,39	17940,02	21,00	0,00	0,00	0,00	0,00	240,98	22833,19	253,04		
Kreisverbände	0,00	279,36	366,00	0,00	0,00	0,00	0,00	0,00	885,50	1530,86	33,44		
Gesamt	1140,80	3769,75	18306,02	21,00	0,00	0,00	0,00	0,00	1126,48	24364,05	219,60		
Summe Bundesverband	234395,76	323154,72	419065,81	5335,34	0,00	0,00	0,00	4453,00	157141,81	21724,50	1165270,94	97.039,37	
Summe Landesverbände	3675,38	228684,27	250070,63	123202,66	619,75	0,00	0,00	0,00	71872,96	678125,65	53.343,02		
Summe nachgeordnete Gebietsverbände	150,00	248856,52	162992,41	54181,63	0,00	0,00	0,00	0,00	12090,77	478491,03	26.553,75		
Summe Gesamtpartei	238221,14	800695,51	832128,85	182719,63	619,75	0,00	0,00	4453,00	157361,51	105688,23	2321887,62		

NPD 2007 (Vermögensbilanz, Besitzposten)

C. Vermögensbilanz gemäß § 24 Abs. 6 PartG

Besitzposten	A. Anlagevermögen				B. Umlaufvermögen				C. Gesamtbesitzposten (Summe aus A und B)
	I. Sachanlagen		II. Finanzanlagen		I. Forderungen an Gliederungen	II. Forderungen aus der staatlichen Teilfinanzierung	III. Geldbestände	IV. Sonstige Vermögensgegenstände	
	1. Haus- und Grundvermögen	2. Geschäftsstellenausstattung	1. Beteiligungen an Unternehmen	2. Sonstige Finanzanlagen					
	€	€	€	€	€	€	€	€	€
Partei vorstand	692152,15	49155,90	0,00	0,00	670644,21	0,00	17681,44	405000,00	1834633,70
Landesverbände									
Schleswig Holstein	0,00	0,00	0,00	0,00	14516,50	0,00	19166,89	0,00	33683,39
Kreisverbände	0,00	0,00	0,00	0,00	1533,88	0,00	3841,99	5156,96	10532,83
Gesamt	0,00	0,00	0,00	0,00	16050,38	0,00	23008,88	5156,96	44216,22
Hamburg	0,00	0,00	0,00	0,00	7222,00	0,00	14824,25	0,00	22046,25
Kreisverbände	0,00	0,00	0,00	0,00	0,00	0,00	16849,28	0,00	16849,28
Gesamt	0,00	0,00	0,00	0,00	7222,00	0,00	31673,53	0,00	38895,53
Niedersachsen	0,00	0,00	0,00	0,00	39204,50	0,00	13461,67	291,53	52957,70
Kreisverbände	0,00	4222,50	0,00	0,00	5685,50	0,00	24745,50	3600,00	38253,50
Gesamt	0,00	4222,50	0,00	0,00	44890,00	0,00	38207,17	3891,53	91211,20
Bremen	0,00	0,00	0,00	0,00	3601,00	0,00	5,57	0,00	3606,57
Kreisverbände	0,00	0,00	0,00	0,00	0,00	0,00	831,84	0,00	831,84
Gesamt	0,00	0,00	0,00	0,00	3601,00	0,00	837,41	0,00	4438,41
Nordrhein Westfalen	0,00	4500,00	0,00	0,00	21073,35	0,00	7150,17	0,00	32723,52
Kreisverbände	0,00	4057,42	0,00	0,00	5767,00	0,00	37146,09	0,00	46970,51
Gesamt	0,00	8557,42	0,00	0,00	26840,35	0,00	44296,26	0,00	79694,03
Hessen	0,00	0,00	0,00	0,00	22916,00	0,00	11822,57	0,00	34738,57
Kreisverbände	0,00	450,00	0,00	1042,20	1781,38	0,00	22771,28	1530,05	27574,91
Gesamt	0,00	450,00	0,00	1042,20	24697,38	0,00	34593,85	1530,05	62313,48
Rheinland Pfalz	0,00	0,00	0,00	0,00	13142,00	0,00	355,61	0,00	13497,61
Kreisverbände	0,00	0,00	0,00	0,00	2500,00	0,00	16740,38	520,00	19760,38
Gesamt	0,00	0,00	0,00	0,00	15642,00	0,00	17095,99	520,00	33257,99
Baden Württemberg	0,00	0,00	0,00	0,00	22916,00	0,00	7145,78	0,00	30061,78
Kreisverbände	0,00	225,00	0,00	0,00	0,00	0,00	13950,12	261,00	14436,12
Gesamt	0,00	225,00	0,00	0,00	22916,00	0,00	21095,90	261,00	44497,90

NPD 2007 (Vermögensbilanz, Besitzposten – Forts. –)

C. Vermögensbilanz gemäß § 24 Abs. 6 PartG

Besitzposten	A. Anlagevermögen						B. Umlaufvermögen				C. Gesamtbesitzposten (Summe aus A und B)
	I. Sachanlagen		II. Finanzanlagen		I. Forderungen an Gliederungen	II. Forderungen aus der staatlichen Finanzierung	III. Geldbestände	IV. Sonstige Vermögensgegenstände			
	1. Haus- und Grundvermögen	2. Geschäftsstellenausstattung	1. Beteiligungen an Unternehmen	2. Sonstige Finanzanlagen							
									€	€	
Bayern	0,00	1577,26	0,00	0,00	72956,00	0,00	0,00	21586,91	0,00	0,00	96120,17
Kreisverbände	0,00	1832,20	0,00	5037,66	3684,58	0,00	0,00	61812,91	5097,00	0,00	77464,39
Gesamt	0,00	3409,46	0,00	5037,66	76640,58	0,00	0,00	83399,82	5097,00	0,00	173584,52
Saarland	0,00	2784,66	0,00	0,00	10152,00	0,00	0,00	2502,92	0,00	0,00	15439,58
Kreisverbände	0,00	0,00	0,00	0,00	0,00	0,00	0,00	1614,25	0,00	0,00	1614,25
Gesamt	0,00	2784,66	0,00	0,00	10152,00	0,00	0,00	4117,17	0,00	0,00	17053,83
Berlin	0,00	4600,00	0,00	0,00	9908,00	0,00	0,00	12407,22	0,00	0,00	26915,22
Kreisverbände	0,00	0,00	0,00	0,00	0,00	0,00	0,00	5274,05	0,00	0,00	5274,05
Gesamt	0,00	4600,00	0,00	0,00	9908,00	0,00	0,00	17681,27	0,00	0,00	32189,27
Brandenburg	0,00	0,00	0,00	0,00	23154,00	0,00	0,00	18032,66	0,00	0,00	41186,66
Kreisverbände	0,00	0,00	0,00	0,00	0,00	0,00	0,00	9387,24	0,00	0,00	9387,24
Gesamt	0,00	0,00	0,00	0,00	23154,00	0,00	0,00	27419,90	0,00	0,00	50573,90
Mecklenburg Vorpommern	0,00	0,00	0,00	0,00	15202,00	0,00	0,00	31623,35	0,00	0,00	46825,35
Kreisverbände	0,00	200,00	0,00	0,00	0,00	0,00	0,00	37591,35	836,55	0,00	38627,90
Gesamt	0,00	200,00	0,00	0,00	15202,00	0,00	0,00	69214,70	836,55	0,00	85453,25
Sachsen	0,00	7078,78	0,00	0,00	67945,00	0,00	0,00	72017,75	0,00	0,00	147041,53
Kreisverbände	0,00	0,00	0,00	0,00	0,00	0,00	0,00	16626,92	0,00	0,00	16626,92
Gesamt	0,00	7078,78	0,00	0,00	67945,00	0,00	0,00	88644,67	0,00	0,00	163668,45
Sachsen Anhalt	0,00	0,00	0,00	0,00	0,00	0,00	0,00	0,00	0,00	0,00	0,00
Kreisverbände	0,00	380,59	0,00	0,00	22942,00	0,00	0,00	3957,61	0,00	0,00	27280,20
Gesamt	0,00	380,59	0,00	0,00	22942,00	0,00	0,00	3957,61	0,00	0,00	27280,20
Thüringen	0,00	0,00	0,00	0,00	14826,00	0,00	0,00	2238,16	0,00	0,00	17064,16
Kreisverbände	0,00	0,00	0,00	0,00	0,00	0,00	0,00	5402,39	0,00	0,00	5402,39
Gesamt	0,00	0,00	0,00	0,00	14826,00	0,00	0,00	7640,55	0,00	0,00	22466,55
Summe Bundesverband	692152,15	49155,90	0,00	0,00	670644,21	0,00	0,00	17681,44	405000,00	0,00	1834633,70
Summe Landesverbände	0,00	20540,70	0,00	0,00	358734,35	0,00	0,00	234341,48	291,53	0,00	613908,06
Summe nachgeordnete Gebietsverbände	0,00	11367,71	0,00	6079,86	43894,34	0,00	0,00	278543,20	17001,56	0,00	358886,67
Summe Gesamtpartei	692152,15	81064,31	0,00	6079,86	1073272,90	0,00	0,00	530566,12	422293,09	0,00	2805428,43

NPD 2007 (Vermögensbilanz, Schuldposten – Forts. –)

C. Vermögensbilanz gemäß § 24 Abs. 6 PartG

Schuldposten	A. Rückstellungen		B. Verbindlichkeiten				C. Gesamte Schuldposten von (Summe A und B)	
	I. Pensionsverpflichtungen	II. Sonstige Rückstellungen	I. Verbindlichkeiten gegenüber Gliederungen	II. Rückzahlungsverpflichtungen aus der staatlichen Teilfinanzierung	III. Verbindlichkeiten gegenüber Kreditinstituten	IV. Verbindlichkeiten gegenüber sonstigen Darlehensgebern		V. Sonstige Verbindlichkeiten
Bayern	0,00	0,00	0,00	0,00	0,00	0,00	0,00	
Kreisverbände	0,00	0,00	2400,00	0,00	0,00	0,00	2400,00	
Gesamt	0,00	0,00	2400,00	0,00	0,00	0,00	2400,00	
Saarland	0,00	0,00	54723,63	0,00	0,00	0,00	54723,63	
Kreisverbände	0,00	0,00	0,00	0,00	0,00	0,00	0,00	
Gesamt	0,00	0,00	54723,63	0,00	0,00	0,00	54723,63	
Berlin	0,00	0,00	19535,17	0,00	0,00	0,00	19535,17	
Kreisverbände	0,00	0,00	1392,00	0,00	0,00	0,00	697,00	
Gesamt	0,00	0,00	20927,17	0,00	0,00	0,00	697,00	
Brandenburg	0,00	0,00	0,00	0,00	0,00	0,00	0,00	
Kreisverbände	0,00	0,00	0,00	0,00	0,00	0,00	0,00	
Gesamt	0,00	0,00	0,00	0,00	0,00	0,00	0,00	
Mecklenburg Vorpommern	0,00	0,00	241885,41	0,00	0,00	0,00	241885,41	
Kreisverbände	0,00	0,00	506,00	0,00	0,00	0,00	662,25	
Gesamt	0,00	0,00	242391,41	0,00	0,00	0,00	662,25	
Sachsen	0,00	0,00	156800,00	0,00	0,00	0,00	156800,00	
Kreisverbände	0,00	0,00	0,00	0,00	0,00	0,00	0,00	
Gesamt	0,00	0,00	156800,00	0,00	0,00	0,00	156800,00	
Sachsen Anhalt	0,00	0,00	0,00	0,00	0,00	0,00	0,00	
Kreisverbände	0,00	0,00	40,00	0,00	0,00	0,00	40,00	
Gesamt	0,00	0,00	40,00	0,00	0,00	0,00	40,00	
Thüringen	0,00	0,00	0,00	0,00	0,00	0,00	0,00	
Kreisverbände	0,00	0,00	0,00	0,00	0,00	0,00	0,00	
Gesamt	0,00	0,00	0,00	0,00	0,00	0,00	0,00	
Summe Bundesverband	0,00	0,00	371430,35	0,00	0,00	0,00	92715,40	
Summe Landesverbände	0,00	0,00	698944,21	0,00	0,00	0,00	2099,20	
Summe nachgeordnete Gebietsverbände	0,00	0,00	7153,50	0,00	0,00	0,00	1849,25	
Summe Gesamtpartei	0,00	0,00	1077528,06	0,00	0,00	1537819,89	96663,85	

NPD 2007 (Vermögensbilanz, Reinvermögen)

C. Vermögensbilanz gemäß § 24 Abs. 6 PartG (Fortsetzung)

<u>Reinvermögen</u> (positiv oder negativ)	€
Parteiivorstand	-157677,01
Landesverbände	
Schleswig Holstein	-67316,61
Kreisverbände	10499,33
Gesamt	-56817,28
Hamburg	13876,25
Kreisverbände	16849,28
Gesamt	30725,53
Niedersachsen	52857,70
Kreisverbände	35774,00
Gesamt	88631,70
Bremen	3606,57
Kreisverbände	597,34
Gesamt	4203,91
Nordrhein Westfalen	32723,52
Kreisverbände	46830,51
Gesamt	79554,03
Hessen	34553,64
Kreisverbände	25856,91
Gesamt	60410,55
Rheinland Pfalz	-113501,59
Kreisverbände	19760,38
Gesamt	-93741,21
Baden Württemberg	30061,78
Kreisverbände	14436,12
Gesamt	44497,90

NPD 2007 (Vermögensbilanz, Reinvermögen – Forts. –)

C. Vermögensbilanz gemäß § 24 Abs. 6 PartG (Fortsetzung)

Reinvermögen (positiv oder negativ)	€
Bayern	96120,17
Kreisverbände	75064,35
Gesamt	171184,52
Saarland	-39284,05
Kreisverbände	1614,25
Gesamt	-37669,80
Berlin	7380,05
Kreisverbände	3185,05
Gesamt	10565,10
Brandenburg	41186,66
Kreisverbände	9387,24
Gesamt	50573,90
Mecklenburg Vorpommern	-195060,06
Kreisverbände	37459,65
Gesamt	-157600,41
Sachsen	-9758,47
Kreisverbände	16626,92
Gesamt	6868,45
Sachsen Anhalt	0,00
Kreisverbände	27240,20
Gesamt	27240,20
Thüringen	17064,16
Kreisverbände	5402,39
Gesamt	22466,55
Summe Bundesverband	-157677,01
Summe Landesverbände	-95490,28
Summe nachgeordnete Gebietsverbände	346583,92
Summe Gesamtpartei	93416,63

NPD 2007 (Erläuterungen)

Gesonderte Ausweise und Erläuterungen**D. Zuwendungen (eingezahlte Mitglieds- oder Mandatsträgerbeiträge oder rechtmäßig erlangte Spenden) natürlicher Personen (§ 24 Abs. 8 i.V.m. § 18 Abs. 3 Satz 1 Nr. 3 PartG)**

Summe der Zuwendungen natürlicher Personen	1.477.085,21	€
--	--------------	---

abzüglich

Summe der Zuwendungen natürlicher Personen

soweit sie den Betrag von 3.300 € übersteigen	168.282,26	€
---	------------	---

abzüglich nicht zweifelsfrei zuzuordnender Zuwendungen

(z.B. Bagatellspenden aus „Tellersammlungen“ und

gemäß § 25 Abs. 2 Nr. 6 zulässige „anonyme“ Spenden)	34.008,46	€
--	-----------	---

abzüglich Spenden mittels Bargeld, die den Betrag

von 1.000 € übersteigen (§ 25 Abs. 1 Satz 2 PartG)	0,00	€
--	------	---

Summe der Zuwendungen im Sinne

von § 18 Abs. 3 Satz 1 Nr. 3 PartG	1.274.794,60	€
------------------------------------	--------------	---

E. Ausweis der Spenden und Mandatsträgerbeiträge an die Partei oder einen oder mehrere ihrer Gebietsverbände, deren Gesamtwert im Rechnungsjahr 10.000 € übersteigt (§ 25 Abs. 3 PartG)

Hanno, Rolf	Urban Caribplaya 46	E-29600 Marbella	66.608,00 €
Voigt, Udo	Am Mühlbachbogen 41a	85368 Moosburg	10.187,06 €
Köster, Stefan	Gartenstr. 33	19230 Pätow	12.250,90 €
Stanze, Manfred	Mexikoring 23	22297 Hamburg	20.000,00 €

**F. Anzahl der Mitglieder zum 31. Dezember des Rechnungsjahres
(§ 24 Abs. 10 PartG)**

Am 31. Dezember des Rechnungsjahres waren 7.014 Personen Mitglieder der Partei.

**G. Politischen Jugendorganisationen zweckgebunden zugewandte
öffentliche Zuschüsse (§ 24 Abs. 12 PartG)**

Ein entsprechender nachrichtlicher Ausweis entfällt.

H. Erläuterungen

I. Erläuterungen zur Rechenschaftslegung allgemein

Mit dem vorliegenden Rechenschaftsbericht für das Jahr 2007 gibt der Vorstand der Partei nach den Vorschriften des Gesetzes über die politischen Parteien (Parteiengesetz – PartG) in der Fassung der Bekanntmachung vom 31. Januar 1994 (BGBl I, S. 149), zuletzt geändert durch das Neunte Gesetz zur Änderung des Parteiengesetzes vom 22. Dezember 2004 (BGBl I, S. 3673), wahrheitsgemäß und nach bestem Wissen und Gewissen öffentlich Rechenschaft über die Herkunft und die Verwendung der Mittel sowie über das Vermögen der Partei zum Ende des Kalenderjahres (Rechnungsjahres).

Dem Rechenschaftsbericht ist gemäß § 24 Abs. 9 PartG eine Zusammenfassung vorangestellt.

In den Rechenschaftsbericht der Gesamtpartei sind gemäß § 24 Abs. 3 Satz 1 PartG die Rechenschaftsberichte jeweils getrennt nach Bundesverband und Landesverband sowie die Rechenschaftsberichte der nachgeordneten Gebietsverbände je Landesverband aufgenommen worden. Die Landesverbände und die ihnen nachgeordneten Gebietsverbände haben gemäß § 24 Abs. 3 Satz 2 PartG ihren

NPD 2007 (Erläuterungen – Forts. –)

Rechenschaftsberichten eine lückenlose Aufstellung aller Zuwendungen je Zuwender mit Namen und Anschrift beigefügt. Der Bundesverband hat diese Aufstellungen zur Ermittlung der jährlichen Gesamthöhe der Zuwendungen je Zuwender zusammengefasst.

Sach-, Werk- und Dienstleistungen, die die Mitglieder außerhalb eines Geschäftsbetriebes üblicherweise unentgeltlich zur Verfügung stellen, sind gemäß § 26 Abs. 4 Satz 2 PartG als Einnahmen unberücksichtigt geblieben.

Im Übrigen sind alle Einnahmen, Ausgaben und Vermögenswerte vollständig in den Rechenschaftsbericht aufgenommen.

Von der in § 28 Abs. 1 PartG eingeräumten Möglichkeit, in der Vermögensbilanz allein Vermögensgegenstände mit einem Anschaffungswert von im Einzelfall mehr als 5.000 € (inklusive Umsatzsteuer) aufzuführen, ist kein Gebrauch gemacht worden.

Von der in § 28 Abs. 3 PartG Gliederungen unterhalb der Landesverbände eingeräumten Möglichkeit, Einnahmen und Ausgaben im Jahr des Zu- beziehungsweise Abflusses zu verbuchen, auch wenn die jeweiligen Forderungen beziehungsweise Verbindlichkeiten bereits im Vorjahr entstanden sind, ist kein Gebrauch gemacht worden.

Vermögensgegenstände sind gemäß § 28 Abs. 2 Satz 1 PartG mit den Anschaffungs- und Herstellungskosten vermindert um planmäßige Abschreibungen angesetzt worden. Im Bereich des Haus- und Grundvermögens sind gemäß § 28 Abs. 2 Satz 2 PartG keine planmäßigen Abschreibungen erfolgt.

Im Übrigen wurden die handelsrechtlichen Vorschriften über die Rechnungslegung, insbesondere zu Ansatz und Bewertung von Vermögensgegenständen, beachtet, soweit sie gemäß § 24 Abs. 2 PartG entsprechend gelten.

NPD 2007 (Erläuterungen – Forts. –)

II. Erläuterungen zur Vermögensbilanz

1. Auflistung der Beteiligungen an Unternehmen nach § 24 Abs. 6 Nr. 1 A. II. 1 PartG sowie deren im Jahresabschluss aufgeführten unmittelbaren und mittelbaren Beteiligungen (§ 24 Abs. 7 Nr. 1 PartG)

Die Partei verfügt über keine Beteiligungen im Sinne von § 24 Abs. 7 Nr. 1 letzter Satz PartG. Ein entsprechender Ausweis entfällt daher.

2. Benennung der Hauptprodukte von Medienunternehmen, soweit Beteiligungen an diesen bestehen (§ 24 Abs. 7 Nr. 2 PartG)

Es bestehen keine Beteiligungen der Partei an Medienunternehmen. Ein entsprechender Ausweis entfällt daher.

3. Bewertung des Haus- und Grundvermögens und der Beteiligungen an Unternehmen nach dem Bewertungsgesetz (§ 24 Abs. 7 Nr. 3 PartG)

Erneuter Abdruck der Bewertung zum Stichtag 31.12.2003:

Grundstück Gemarkung Derschen

Flst. 13/2 und 14/2 Gebäude- und Freifläche, Landwirtschaftsfläche,
Daadener Str. 29 mit insgesamt 1.355 qm.

Das Grundstück ist mit einem Zweifamilienhaus bebaut.

Wert des Grund und Bodens nach § 145 Abs. 3 BewG

Bodenrichtwert zum 1. Januar 1996 DM 35,00

1.355 qm x 17,90 € x 80 v.H. 19.403,60 €

Wert des bebauten Grundstücks nach § 146 BewG

Geschätzte Jahresrohmiete 6.000 € ,

davon das 12,5 fache,

vermindert um die Alterswertminderung mit 25 v.H.,

erhöht um 20 v.H., da es sich um ein Zweifamilienhaus handelt

ergibt 67.500,00 €

NPD 2007 (Erläuterungen – Forts. –)

Das Grundstück ist nach § 146 BewG mit 67.500,00 € zu bewerten.

Ackerland-Grundstück Gemarkung Derschen

Flst. 18 Im Johannesgarten 773 qm.

Das Grundstück ist nicht bebaut.

Wert des Grund und Bodens nach § 145 Abs. 3 BewG

Bodenrichtwert zum 1. Januar 1996 DM 1,30

773 qm x 0,70 € x 80 v.H. 432,90 €

Das Grundstück ist nach § 145 Abs. 3 BewG mit 432,90 € zu bewerten.

Grundstück Gemarkung Köpenick

Flst. 464 Gebäude- und Freifläche Seelenbinderstraße 42 mit 763 qm.

Das Grundstück ist mit einem Bürogebäude bebaut (Nutzfläche 408 qm).

Im Berichtsjahr 2003 wurde mit der Errichtung eines Seminargebäudes mit Übernachtungsmöglichkeiten begonnen, der Fertigstellungsgrad zum 31.12.2003 beträgt 60 v.H. Das Gebäude wird voraussichtlich im Frühjahr 2006 fertiggestellt sein.

Wert des Grund und Bodens nach § 145 Abs. 3 BewG

Bodenrichtwert zum 1. Januar 1996 DM 850,00

763 qm x 434,60 € x 80 v.H. 265.279,80 €

Wert des bebauten Grundstücks nach § 146 BewG

Altbau - geschätzte Jahresrohmierte

408 qm á 5,00 € x 12 Monate,

davon das 12,5 fache,

vermindert um die Alterswertminderung mit 25 v.H.

ergibt 229.500,00 €

Neubau – geschätzte Jahresrohmierte

270 qm á 7,50 € x 12 Monate,

davon das 12,5 fache, angesetzt

NPD 2007 (Erläuterungen – Forts. –)

nach dem Verhältnis der bis zum
31.12.2003 entstandenen Herstellungskosten
zu den gesamten Herstellungskosten
109.397,26 € / 240.000,00 €
ergibt 138.455,90 €

Das Grundstück ist nach § 146 BewG mit € 367.955,90 zu bewerten.

Die Summe des Haus- Grundvermögens beträgt zum 31.12.2003
435.888,80 €.

III. Erläuterungen der Sonstigen Einnahmen

1. Aufgliederung und Erläuterung der Sonstigen Einnahmen, die bei einer der in § 24 Abs. 3 PartG aufgeführten Gliederungen mehr als 2 von Hundert der Summe der Einnahmen nach § 24 Abs. 4 Nr. 1 bis 6 PartG ausmachen (§ 27 Abs. 2 Satz 1 PartG)

Sowohl beim Landesverband Hessen als auch beim Landesverband Schleswig-Holstein machen die Sonstigen Einnahmen mehr als 2 % vom Hundert der Summe der Einnahmen nach § 24 Abs. 4 Nr. 1 bis 6 PartG aus. In beiden Fällen ist dies auf die Erstattung von Gerichtskosten zurückzuführen.

2. Offenlegung von Sonstigen Einnahmen, die im Einzelfall die Summe von 10.000 € übersteigen (§ 27 Abs. 2 Satz 2 PartG)

In der Einnahmenrechnung sind unter der Position „Sonstige Einnahmen“ keine Einnahmen enthalten, die im Einzelfall die Summe von 10.000 € übersteigen. Ein entsprechender Ausweis entfällt daher.

3. Verzeichnis der Erbschaften und Vermächtnisse, deren Gesamtwert 10.000 € übersteigt (§ 27 Abs. 2 Satz 3 PartG)

Sigrid Schmale, Rudolfstr. 6, 58791 Werdohl 16.983,05 €

NPD 2007 (Erläuterungen – Forts. –)

IV. Sonstige Erläuterungen

Am 12.02.2007 erging gemäß §§ 48, 49 a VwVfG ein Bescheid der Bundestagsverwaltung, mit dem eine Rückforderung gewährter staatlicher Mittel für die Jahre 1998, 1999 und 2000 in Höhe von insgesamt 890.380,26 € zum 15.02.2007 fällig gestellt und von den laufenden Fördermitteln in voller Höhe einbehalten wurde. Gegen diesen Bescheid wurde Klage vor dem Verwaltungsgericht eingereicht, die in erster Instanz abgewiesen wurde. Eine Entscheidung des Oberverwaltungsgericht steht noch aus. Die Gesamtforderung war ursprünglich in sonstige Rückstellung eingestellt, nach dem Einbehalt der Gesamtsumme wurden diese Rückstellungen aufgelöst.

Der Bundesschatzmeister wurde am 07.02.2008 verhaftet und am 24.09.2008 vom Landgericht Münster wegen Untreue verurteilt. Im Urteil wurde festgestellt, dass der Bundesschatzmeister unberechtigt Entnahmen in Höhe von € 741.250,00 in den Jahren von 2004 bis 2007 getätigt hat. Diese Summe – verteilt auf 80 Einzelbuchungen – ließ sich bisher nicht nachvollziehen, weil ein erheblicher Teil der Buchhaltungsunterlagen derzeit nicht zur Verfügung steht. Zur Einleitung einer Wiedergutmachung hat der vormalige Bundesschatzmeister in einem notariellen Schuldanerkenntnis vom 24.11.2008 395.000,00 € zzgl. Zinsen in Höhe von 5 % über dem jeweiligen Basiszinssatz seit dem 12.09.2008 anerkannt, der Partei zu schulden und sich der sofortigen Zwangsvollstreckung in sein gesamtes Vermögen unterworfen. Nach Auskunft des vormaligen Bundesschatzmeisters war diese nunmehr anerkannte Forderung bereits in der Vermögensbilanz 2006 unter 1 B III „Sonstige Vermögensgegenstände“ - wenn auch verschleiert – enthalten. In der Vermögensbilanz 2007 bleibt diese Position – nunmehr zuordenbar als Anspruch der Partei gegen den vormaligen Bundesschatzmeister – erhalten.

Weitere Ausgaben ohne Möglichkeit einer Zuordnung wurden vom vormaligen Bundesschatzmeister in 2007 in Höhe von 150.500,00 € getätigt; diese wurden im Rechenschaftsbericht 2007 unter Positionen A 2 f „Sonstige Ausgaben“ erfasst; die Partei ist weiterhin bemüht diese Position aufzuklären, was jedoch bis zum Stichtag 31.12.2008 in keiner Weise gelungen ist.

NPD 2007 (Erläuterungen – Forts. –)

Mit Schreiben vom 05.12.2008 stellte der Deutsche Bundestag – Referat Parteienfinanzierung/Landesparlamente – fest, dass vor diesem Hintergrund „konkrete Anhaltspunkte für unrichtige Angaben in den Rechenschaftsberichten 2004 bis 2006“ vorliegen und forderte gleichzeitig die Partei gemäß § 23a Abs. 2 S. 1 PartG zur Stellungnahme auf. Darüber hinaus wird gemäß § 23a Abs. 2 S. 2 PartG die Bestätigung des Wirtschaftsprüfers für die Richtigkeit der Stellungnahme verlangt.

Nach mehreren Durchsuchungsmaßnahmen des Landeskriminalamtes Nordrhein-Westfalen fehlen nach Angaben des vormaligen Landesschatzmeisters nunmehr zwölf Ordner mit Buchhaltungsunterlagen.

Aufgrund fehlender Belege aus den Jahren vor 2007 war es der Partei deshalb nicht möglich, bis zur Erstellung dieses Rechenschaftsberichtes die Richtigkeit jedenfalls der Position 2 B III zu überprüfen. Da darüber hinaus bis dato nicht ausgeschlossen werden kann, dass aufgrund der kriminellen Machenschaften des vormaligen Bundesschatzmeisters Darlehen gegeben wurden, von denen die Partei niemals Kenntnis erlangt hat bzw. ein Zahlungsmittelzufluss auf Konten der Partei nicht erfolgte und schließlich auch nicht festgestellt werden konnte, ob im Rahmen der Verschleierungstaktik des vormaligen Bundesschatzmeisters weitere Positionen, wie z. B. die Position 2 B IV tangiert wurden, erscheinen die diesbezüglichen Angaben in der Vorjahresspalte zumindest fraglich.

Bis zur Prüfung der oben genannten, vom Bundestag geforderten Stellungnahme kann zu den Vorjahrespositionen noch nichts Definitives erklärt werden.

Ebenfalls zurückzuführen auf das kriminelle Verhalten des vormaligen Bundesschatzmeisters ist der Umstand, dass die Spenden noch nicht vollständig erfasst werden konnten. Es muss also davon ausgegangen werden, dass das Spendenaufkommen im Berichtsjahr höher ausfällt, als bisher angegeben.

Die Forderungen an Gliederungen ist um 4.255,16 € niedriger als die Verbindlichkeiten gegenüber Gliederungen. Dieser Differenzbetrag ließ sich nicht klären und es ist davon auszugehen, dass Teile der Forderungen an

NPD 2007 (Erläuterungen – Forts. –)


Gliederungen unter einer falschen Position, wie z. B. „Sonstige Vermögensgegenstände“ gebucht wurden.

NPD 2007 (Erläuterungen – Forts. –)

Aufschlüsselung der im Rechnungsjahr 2007 gewährten staatlichen Mittel:

	Festsetzungsbetrag	Parteiinterner Finanzausgleich	Endgültig beim jeweiligen Verband verbleibender Betrag (§ 26 Abs. 5 PartG)
Bund	675.692,62	-298.000,00	377.692,62
LV Baden- Württemberg	0,00	22.916,00	22.916,00
LV Bayern	0,00	46.220,00	46.220,00
LV Berlin	17.614,50	9.908,00	27.522,50
LV Brandenburg	0,00	14.587,00	14.587,00
LV Bremen	0,00	1.937,00	1.937,00
LV Hamburg	0,00	4.381,00	4.381,00
LV Hessen	0,00	17.776,00	17.776,00
LV Mecklenburg- Vorpommern	29.922,50	9.387,00	39.309,50
LV Niedersachsen	0,00	29.666,00	29.666,00
LV Nordrhein- Westfalen	0,00	44.342,00	44.342,00
LV Rheinland-Pfalz	10.528,00	13.142,00	23.670,00
LV Saarland	8.795,00	5.736,00	14.531,00
LV Sachsen	95.454,50	42.599,00	138.053,50
LV Sachsen-Anhalt	0,00	14.632,00	14.632,00
LV Schleswig- Holstein	13.838,00	9.119,00	22.957,00
LV Thüringen	7.847,50	11.652,00	19.499,50
Summe	859.692,62	0,00	859.692,62

Berlin, den 31.12.2008



Stefan Köster

- Bundesschatzmeister -

(Als gemäß § 23 Abs. 1 Satz 6 PartG
zuständiges Vorstandsmitglied)

NPD 2007 (Erläuterungen, Prüfungsvermerk)

I. Prüfungsvermerk (§ 30 Abs. 2 und 3 PartG)

Ich habe den Rechenschaftsbericht der Nationaldemokratischen Partei Deutschlands (NPD) für das Kalenderjahr 2005 in dem gesetzlich vorgeschriebenen Umfang geprüft. Dieser Rechenschaftsbericht der Gesamtpartei setzt sich aus den Rechenschaftsberichten der Bundespartei, der 16 Landesverbände und der den Landesverbänden nachgeordneten Gebietsverbänden zusammen.

Meine Prüfung hat sich gem. § 29 Abs. 1 PartG auf die Angaben in den Rechenschaftsberichten und die Buchführungen der Bundespartei, der Landespartei und der insbesondere nach regionalen und größenmäßigen Gesichtspunkten von uns ausgewählten und nachfolgend genannten Gebietsverbänden beschränkt:

1. Oberpfalz
2. Lübeck-Ostholstein
3. Westmecklenburg
4. Oberhavel
5. Unna
6. Köln
7. Frankfurt
8. Chemnitz
9. Altona
10. Göttingen

Die Angaben in den Rechenschaftsberichten der übrigen nachgeordneten Gebietsverbände habe ich ebenso wenig geprüft wie die vollständige Erfassung aller Gebietsverbände. Die Zusammenfügung der Rechenschaftsberichte wurde von mir nur auf formale und rechnerische Richtigkeit geprüft.

Die Aufstellung der Rechenschaftsberichte der Bundespartei, der Landesverbände und der den Landesverbänden nachgeordneten Gebietsverbände nach den Vorschriften des PartG liegen in der Verantwortung der jeweiligen Vorstände. Der Rechenschaftsbericht der Gesamtpartei wurde von einem für die Finanzangelegenheiten zuständigen Vorstandsmitglied des Bundesvorstands zusammengefügt und unterzeichnet. Meine Aufgabe ist es, auf Grundlage der von mir in dem beschriebenen Umfang durchgeführten Prüfung eine Beurteilung über den Rechenschaftsbericht abzugeben.

Ich habe meine Prüfung der Angaben in den oben genannten Rechenschaftsberichten nach § 29 PartG in entsprechender Anwendung der vom Institut der Wirtschaftsprüfer (IDW) festgestellten deutschen Grundsätze ordnungsmäßiger Abschlussprüfung vorgenommen. Danach ist die Prüfung so durchzuführen, dass Unrichtigkeiten und Verstöße gegen die gesetzlichen Vorschriften mit hinreichender Sicherheit erkannt werden. Bei der Festlegung der Prüfungshandlungen werden die Kenntnisse über

NPD 2007 (Erläuterungen, Prüfungsvermerk – Forts. –)

das wirtschaftliche und rechtliche Umfeld sowie die Erwartungen über mögliche Fehler berücksichtigt. Im Rahmen der Prüfung werden die Wirksamkeit des jeweiligen rechnungslegungsbezogenen internen Kontrollsystems sowie Nachweise für die Angaben in der jeweiligen Buchführung und in den oben genannten Rechenschaftsberichten überwiegend auf der Basis von Stichproben beurteilt. Die Prüfung umfasst die Beurteilung der allgemeinen Grundsätze zur Rechnungslegung und der wesentlichen Einschätzungen des jeweiligen Vorstandes sowie die Würdigung der Gesamtdarstellung des jeweiligen Rechenschaftsberichts.


Ich bin der Auffassung, dass meine Prüfung eine hinreichend sichere Grundlage für meine Beurteilung der in die Prüfung einbezogenen Angaben in den Rechenschaftsberichten bildet.

Aufgrund der gesetzlichen Vorschriften, wonach lediglich Teile der Rechenschaftslegung der Gesamtpartei Gegenstand meiner Prüfung war, gilt mein folgendes Urteil über den Rechenschaftsbericht der Gesamtpartei auch nur insoweit:

„Nach meiner pflichtgemäßen Prüfung aufgrund der Bücher und Schriften der Partei sowie der von den Vorständen erteilten Aufklärungen und Nachweise entspricht der Rechenschaftsbericht in dem geprüften Umfang (§ 29 Abs. 1 PartG) den Vorschriften des PartG.“

Auf die Ausführungen im Rechenschaftsbericht „IV. Sonstige Erläuterungen“ wird ausdrücklich hingewiesen.

Frankenthal, den 31.12.2008



Dipl. Kfm. Werner Linn
Wirtschaftsprüfer

REP 2007 (Zusammenfassung)

Die Republikaner**Rechenschaftsbericht für das Jahr 2007
gemäß §§ 23 ff. Parteiengesetz (PartG)****Zusammenfassung gemäß § 24 Abs. 9 PartG**

Einnahmen- und Ausgabenrechnung	Berichtsjahr		Vorjahr	
	€	%	€	%
<u>Einnahmen der Gesamtpartei</u>				
1. Mitgliedsbeiträge	183.291,76	5,33	200.205,91	6,05
2. Mandatsträgerbeiträge und ähnliche regelmäßige Beiträge	1.480,00	0,04	1.808,00	0,05
3. Spenden von natürlichen Personen	1.842.647,91	53,59	1.808.612,94	54,66
4. Spenden von juristischen Personen	16,50	0,00	0,00	0,00
5. Einnahmen aus Unternehmenstätigkeit und Beteiligungen	0,00	0,00	0,00	0,00
6. Einnahmen aus sonstigem Vermögen	7.691,99	0,22	6.419,04	0,19
7. Einnahmen aus Veranstaltungen, Vertrieb von Druckschriften und Veröffentlichungen und sonstiger mit Einnahmen verbundener Tätigkeit	4.162,75	0,12	5.221,48	0,16
8. staatliche Mittel	1.394.576,23	40,56	1.283.921,02	38,80
9. sonstige Einnahmen	4.594,44	0,14	2.767,27	0,10
Summe	3.438.461,58	100,00	3.308.955,66	100,00
<u>Ausgaben der Gesamtpartei</u>				
1. Personalausgaben	34.965,90	1,06	30.679,94	0,83
2. Sachausgaben				
a) des laufenden Geschäftsbetriebes	789.619,79	23,88	1.001.532,64	27,13
b) für allgemeine politische Arbeit	284.599,33	8,60	264.352,20	7,16
c) für Wahlkämpfe	2.126.600,08	64,28	2.376.108,57	64,38
d) für die Vermögensverwaltung einschließlich sich hieraus ergebender Zinsen	0,00	0,00	0,00	0,00
e) sonstige Zinsen	0,00	0,00	10.904,17	0,30
f) sonstige Ausgaben	72.416,71	2,18	7.396,35	0,20
Summe	3.308.201,81	100,00	3.690.973,87	100,00
<u>Überschuss (+) oder Defizit (-)</u>	130.259,77		-382.018,21	

REP 2007 (Zusammenfassung – Forts. –)

Zusammenfassung gemäß § 24 Abs. 9 PartG (Fortsetzung)

Vermögensbilanz	Berichtsjahr	Vorjahr
	€	€
<u>Besitzposten der Gesamtpartei</u>		
A. ANLAGEVERMÖGEN		
I. Sachanlagen		
1. Haus- und Grundvermögen	0,00	0,00
2. Geschäftsstellenausstattung	34.286,00	42.802,00
II. Finanzanlagen		
1. Beteiligungen an Unternehmen	63.911,49	63.911,49
2. sonstige Finanzanlagen	6.722,92	17.895,22
B. UMLAUFVERMÖGEN		
I. Forderungen aus der staatlichen Teilfinanzierung	110.655,19	50.732,98
II. Geldbestände	779.683,29	744.843,35
III. sonstige Vermögensgegenstände	37.450,64	119.085,62
Summe	1.032.709,53	1.039.270,66
<u>Schuldposten der Gesamtpartei</u>		
A. RÜCKSTELLUNGEN		
I. Pensionsverpflichtungen	0,00	0,00
II. sonstige Rückstellungen	126.000,00	272.000,00
B. VERBINDLICHKEITEN		
I. Rückzahlungsverpflichtungen aus der staatlichen Teilfinanzierung	0,00	8.188,50
II. Verbindlichkeiten gegenüber Kreditinstituten	0,00	167,66
III. Verbindlichkeiten gegenüber sonstigen Darlehensgebern	0,00	11.877,67
IV. sonstige Verbindlichkeiten	76.706,57	47.293,64
Summe	202.706,57	339.527,47
<u>Reinvermögen der Gesamtpartei</u> positiv (+) oder negativ (-)	830.002,96	699.743,19

REP 2007 (Zusammenfassung – Forts. –)

Zusammenfassung gemäß § 24 Abs. 9 PartG (Fortsetzung)

Gesamteinnahmen, Gesamtausgaben, Überschüsse oder Defizite sowie Reinvermögen der drei Gliederungsebenen Bundesverband, Landesverbände und der ihnen nachgeordneten Gebietsverbände
--

	Gesamteinnahmen		Gesamtausgaben		Überschüsse (+) oder Defizite (-)	
	Berichtsjahr €	Vorjahr €	Berichtsjahr €	Vorjahr €	Berichtsjahr €	Vorjahr €
Bundesverband	2.744.619,20	2.349.752,57	2.640.246,35	2.639.311,93	104.372,85	-289.559,36
Landesverbände	480.490,86	895.952,64	494.039,71	952.992,80	-13.548,85	-57.040,16
nachgeordnete Gebietsverbände	358.647,58	425.032,45	319.211,81	460.451,14	39.435,77	-35.418,69
Summe einschließlich innerparteilicher Zuschüsse	3.583.757,64	3.670.737,66	3.453.497,87	4.052.755,87	130.259,77	-382.018,21
innerparteiliche Zuschüsse	145.296,06	361.782,00	145.296,06	361.782,00	0,00	0,00
Summe ohne innerparteiliche Zuschüsse	3.438.461,58	3.308.955,66	3.308.201,81	3.690.973,87	130.259,77	-382.018,21

	Reinvermögen	
	Berichtsjahr €	Vorjahr €
Bundesverband	260.213,88	155.841,03
Landesverbände	218.345,61	231.894,46
nachgeordnete Gebietsverbände	351.443,47	312.007,70
Summe	830.002,96	699.743,19

REP 2007 (Einnahmerechnung – Forts. –)

Einnahmerechnung gemäß § 24 Abs. 4 PartG

	1.	2.	3.	4.	5.	6.	7.	8.	9.	10.	11.
	Mitglieds- beiträge	Mandats- träger- beiträge und ähnliche regelmäßige Beiträge	Spenden von natürlichen Personen	Spenden von juristischen Personen	Einnahmen aus Unternehmens- tätigkeit und Beteiligungen	Einnahmen aus sonstigem Vermögen	Einnahmen aus Veranstaltungen, Vertrieb von Druck- schriften und Ver- öffentlichungen und sonstiger mit Einnahmen verbun- dener Tätigkeit	staatliche Mittel	sonstige Einnahmen	Zuschüsse von Gliederungen	Gesamt- einnahmen nach den Nummern 1 bis 10
	€	€	€	€	€	€	€	€	€	€	€
Landesverband Hessen	21.602,00	0,00	19.428,30	0,00	0,00	0,00	0,00	17.281,50	0,00	1.609,40	59.921,20
nachgeordnete Gebietsverbände	6.521,00	0,00	88.855,62	0,00	0,00	313,79	6,00	0,00	327,81	6.223,00	102.247,22
Gesamt	28.123,00	0,00	108.283,92	0,00	0,00	313,79	6,00	17.281,50	327,81	7.832,40	162.168,42
Landesverband Mecklenburg-Vor- pommern	1.054,00	0,00	0,00	0,00	0,00	0,00	0,00	0,00	0,00	0,00	1.054,00
nachgeordnete Gebietsverbände	0,00	0,00	0,00	0,00	0,00	0,00	0,00	0,00	0,00	0,00	0,00
Gesamt	1.054,00	0,00	0,00	0,00	0,00	0,00	0,00	0,00	0,00	0,00	1.054,00
Landesverband Niedersachsen	5.359,00	0,00	1.593,00	0,00	0,00	0,00	0,00	0,00	0,00	2.422,79	9.374,79
nachgeordnete Gebietsverbände	0,00	0,00	10,00	0,00	0,00	0,00	0,00	0,00	0,00	383,48	393,48
Gesamt	5.359,00	0,00	1.603,00	0,00	0,00	0,00	0,00	0,00	0,00	2.806,27	9.768,27
Landesverband Nordrhein- Westfalen	21.138,57	180,00	10.758,00	0,00	0,00	0,00	0,00	0,00	0,00	84.007,48	116.084,05
nachgeordnete Gebietsverbände	4.330,51	0,00	33.013,66	0,00	0,00	68,32	0,00	0,00	155,16	939,86	38.507,51
Gesamt	25.469,08	180,00	43.771,66	0,00	0,00	68,32	0,00	0,00	155,16	84.947,34	154.591,56
Landesverband Rheinland-Pfalz	8.435,30	0,00	170,00	0,00	0,00	742,00	873,65	14.959,50	0,00	2.500,00	27.680,45
nachgeordnete Gebietsverbände	12.549,70	0,00	12.575,08	0,00	0,00	1.244,74	305,10	0,00	113,00	1.316,21	28.103,83
Gesamt	20.985,00	0,00	12.745,08	0,00	0,00	1.986,74	1.178,75	14.959,50	113,00	3.816,21	55.784,28
Landesverband Saarland	1.670,09	0,00	0,00	0,00	0,00	529,34	0,00	0,00	0,00	0,00	2.199,43
nachgeordnete Gebietsverbände	0,00	0,00	0,00	0,00	0,00	0,00	0,00	0,00	0,00	0,00	0,00
Gesamt	1.670,09	0,00	0,00	0,00	0,00	529,34	0,00	0,00	0,00	0,00	2.199,43
Landesverband Sachsen	544,00	0,00	75,00	0,00	0,00	0,00	0,00	0,00	0,00	7.693,89	8.312,89
nachgeordnete Gebietsverbände	576,00	0,00	0,00	0,00	0,00	0,00	0,00	0,00	0,00	850,00	1.426,00
Gesamt	1.120,00	0,00	75,00	0,00	0,00	0,00	0,00	0,00	0,00	8.543,89	9.738,89

REP 2007 (Einnahmerekchnung – Forts. –)

Einnahmerekchnung gemäß § 24 Abs. 4 PartG

Einnahmen	1.	2.	3.	4.	5.	6.	7.	8.	9.	10.	11.
	Mitgliedsbeiträge	Mandats-träger-beiträge und ähnliche regelmäßige Beiträge	Spenden von natürlichen Personen	Spenden von juristischen Personen	Einnahmen aus Unternehmertätigkeit und Beteiligungen	Einnahmen aus sonstigem Vermögen	Einnahmen aus Veranstaltungen, Vertrieb von Druckschriften und Veröffentlichungen und sonstiger mit Einnahmen verbundener Tätigkeit	staatliche Mittel	sonstige Einnahmen	Zuschüsse von Gliederungen	Gesamteinnahmen nach den Nummern 1 bis 10
	€	€	€	€	€	€	€	€	€	€	€
Landesverband Sachsen-Anhalt	120,00	0,00	49,92	0,00	0,00	0,00	0,00	0,00	0,00	3.407,26	3.577,18
nachgeordnete Gebietsverbände	0,00	0,00	0,00	0,00	0,00	0,00	0,00	0,00	0,00	0,00	0,00
Gesamt	120,00	0,00	49,92	0,00	0,00	0,00	0,00	0,00	0,00	3.407,26	3.577,18
Landesverband Schleswig-Holstein	1.020,50	0,00	400,00	0,00	0,00	0,00	0,00	0,00	1,00	0,00	1.421,50
nachgeordnete Gebietsverbände	0,00	0,00	0,00	0,00	0,00	0,00	0,00	0,00	0,00	0,00	0,00
Gesamt	1.020,50	0,00	400,00	0,00	0,00	0,00	0,00	0,00	1,00	0,00	1.421,50
Landesverband Thüringen	195,77	0,00	120,00	0,00	0,00	0,00	0,00	9.898,50	0,00	273,00	10.487,27
nachgeordnete Gebietsverbände	2.641,00	0,00	19.591,51	0,00	0,00	0,00	0,00	0,00	500,00	3.420,00	26.152,51
Gesamt	2.836,77	0,00	19.711,51	0,00	0,00	0,00	0,00	9.898,50	500,00	3.693,00	36.639,78
Summe Bundesverband	569,00	0,00	1.494.477,74	0,00	0,00	3.130,89	1.252,50	1.245.030,23	158,84	0,00	2.744.619,20
Summe Landesverbände	147.973,47	180,00	51.986,18	0,00	0,00	2.243,97	873,65	149.546,00	594,66	127.092,93	480.490,86
Summe nachgeordnete Gebietsverbände	34.749,29	1.300,00	296.183,99	16,50	0,00	2.317,13	2.036,60	0,00	3.840,94	18.203,13	358.647,58
Summe Gesamtpartei	183.291,76	1.480,00	1.842.647,91	16,50	0,00	7.691,99	4.162,75	1.394.576,23	4.594,44	145.296,06	3.583.757,64

REP 2007 (Ausgaberechnung – Forts. –)

Ausgaben	1. Personalausgaben		2. Sachausgaben					3. Zuschüsse an Gliederungen		4. Gesamtausgaben nach den Nummern 1 bis 3	Überschuss (+) oder Defizit (-)
	a) des laufenden Geschäftsbetriebes	b) für allgemeine politische Arbeit	c) für Wahlkämpfe	d) für die Vermögensverwaltung einschließlich sich hieraus ergebender Zinsen	e) sonstige Zinsen	f) sonstige Ausgaben	€	€	€		
Landesverband Hessen	4.390,92	24.948,10	8.952,73	0,00	0,00	76,50	6.223,00	77.571,82	-17.650,62		
nachgeordnete Gebietsverbände	0,00	22.171,65	53.909,58	0,00	0,00	3.431,31	1.132,29	85.148,05	17.099,17		
Gesamt	4.390,92	47.119,75	62.862,31	0,00	0,00	3.507,81	7.355,29	162.719,87	-551,45		
Landesverband Mecklenburg-Vorpommern	0,00	181,50	0,00	0,00	0,00	227,23	0,00	490,78	563,22		
nachgeordnete Gebietsverbände	0,00	0,00	0,00	0,00	0,00	0,00	0,00	0,00	0,00		
Gesamt	0,00	181,50	0,00	0,00	0,00	227,23	0,00	490,78	563,22		
Landesverband Niedersachsen	0,00	2.525,35	5.221,76	0,00	0,00	1.181,09	100,00	11.580,51	-2.205,72		
nachgeordnete Gebietsverbände	0,00	0,00	714,11	0,00	0,00	13,00	939,31	2.127,83	-1.734,35		
Gesamt	0,00	3.013,72	5.935,87	0,00	0,00	1.194,09	1.039,31	13.708,34	-3.940,07		
Landesverband Nordrhein-Westfalen	0,00	12.274,09	3.537,19	0,00	0,00	181,54	67.439,86	103.956,98	12.127,07		
nachgeordnete Gebietsverbände	0,00	13.779,16	7.713,57	0,00	0,00	947,31	3.907,48	36.650,09	1.857,42		
Gesamt	0,00	30.826,87	11.250,76	0,00	0,00	1.128,85	71.347,34	140.607,07	13.984,49		
Landesverband Rheinland-Pfalz	0,00	137,75	5.274,21	0,00	0,00	12,00	1.316,21	22.382,82	5.297,63		
nachgeordnete Gebietsverbände	0,00	3.629,92	3.693,03	0,00	0,00	2.178,94	0,00	14.990,68	13.113,15		
Gesamt	0,00	3.767,67	8.967,24	0,00	0,00	2.190,94	1.316,21	37.373,50	18.410,78		
Landesverband Saarland	0,00	3.966,91	1.869,00	0,00	0,00	0,00	0,00	5.835,91	-3.636,48		
nachgeordnete Gebietsverbände	0,00	0,00	0,00	0,00	0,00	0,00	0,00	0,00	0,00		
Gesamt	0,00	3.966,91	1.869,00	0,00	0,00	0,00	0,00	5.835,91	-3.636,48		
Landesverband Sachsen	0,00	335,57	35,00	0,00	0,00	17.976,42	250,00	18.765,89	-10.443,00		
nachgeordnete Gebietsverbände	0,00	609,89	230,30	0,00	0,00	0,00	0,00	1.223,19	202,81		
Gesamt	0,00	945,46	265,30	0,00	0,00	17.976,42	250,00	19.979,08	-10.240,19		

REP 2007 (Ausgaberechnung – Forts. –)

Ausgaben	1. Personalausgaben	Sachausgaben						3. Zuschüsse an Gliederungen	4. Gesamtausgaben nach den Nummern 1 bis 3	Überschuss (+) oder Defizit (-)
	€	a) des laufenden Geschäftsbetriebes	b) für allgemeine politische Arbeit	c) für Wahlkämpfe	d) für die Vermögensverwaltung einschließlich sich hieraus ergebender Zinsen	e) sonstige Zinsen	f) sonstige Ausgaben	€	€	
Landesverband Sachsen-Anhalt	0,00	942,00	1.232,31	457,33	0,00	0,00	108,78	0,00	2.740,42	836,76
nachgeordnete Gebietsverbände	0,00	0,00	0,00	9,24	0,00	0,00	0,00	7,26	16,50	-16,50
Gesamt	0,00	942,00	1.232,31	466,57	0,00	0,00	108,78	7,26	2.756,92	820,26
Landesverband Schleswig-Holstein	0,00	744,10	0,00	0,00	0,00	0,00	7,88	0,00	751,98	669,52
nachgeordnete Gebietsverbände	0,00	0,00	0,00	0,00	0,00	0,00	0,00	0,00	0,00	0,00
Gesamt	0,00	744,10	0,00	0,00	0,00	0,00	7,88	0,00	751,98	669,52
Landesverband Thüringen	0,00	1.247,47	911,00	286,28	0,00	0,00	50,00	3.420,00	5.914,75	4.572,52
nachgeordnete Gebietsverbände	0,00	1.513,75	13.623,40	9.197,43	0,00	0,00	0,00	0,00	24.334,58	1.817,93
Gesamt	0,00	2.761,22	14.534,40	9.483,71	0,00	0,00	50,00	3.420,00	30.249,33	6.390,45
Summe Bundesverband	0,00	554.901,21	144.682,71	1.895.227,38	0,00	0,00	0,00	45.435,05	2.640.246,35	104.372,85
Summe Landesverbände	34.713,90	185.605,09	64.880,67	64.781,66	0,00	0,00	62.976,28	81.082,11	494.039,71	-13.548,85
Summe nachgeordnete Gebietsverbände	252,00	49.113,49	75.035,95	166.591,04	0,00	0,00	9.440,43	18.778,90	319.211,81	39.435,77
Summe Gesamtpartei	34.965,90	789.619,79	284.599,33	2.126.600,08	0,00	0,00	72.416,71	145.296,06	3.453.487,87	130.259,77

REP 2007 (Vermögensbilanz, Besitzposten – Forts. –)

Vermögensbilanz gemäß § 24 Abs. 6 PartG

Besitzposten	A. Anlagevermögen				B. Umlaufvermögen				C. Gesamtbesitzposten (Summe aus A und B)
	I. Sachanlagen		II. Finanzanlagen		I. Forderungen an Gliederungen	II. Forderungen aus der staatlichen Teilfinanzierung	III. Geldbestände	IV. sonstige Vermögensgegenstände	
	1. Haus- und Grundvermögen	2. Geschäftsstellenausstattung	1. Beteiligungen an Unternehmen	2. sonstige Finanzanlagen					
	€	€	€	€	€	€	€	€	
Landesverband Hessen	0,00	558,00	0,00	0,00	48,00	0,00	11.322,93	3.858,92	15.787,85
nachgeordnete Gebietsverbände	0,00	12,00	0,00	0,00	6.521,00	0,00	79.691,87	108,00	86.332,87
Gesamt	0,00	570,00	0,00	0,00	6.569,00	0,00	91.014,80	3.966,92	102.120,72
Landesverband Mecklenburg-Vorpommern	0,00	1,00	0,00	0,00	20,00	0,00	2.663,93	0,00	2.684,93
nachgeordnete Gebietsverbände	0,00	0,00	0,00	0,00	0,00	0,00	0,00	0,00	0,00
Gesamt	0,00	1,00	0,00	0,00	20,00	0,00	2.663,93	0,00	2.684,93
Landesverband Niedersachsen	0,00	1.704,00	0,00	0,00	0,00	0,00	5.791,74	178,71	7.674,45
nachgeordnete Gebietsverbände	0,00	0,00	0,00	0,00	0,00	0,00	3.267,01	0,00	3.267,01
Gesamt	0,00	1.704,00	0,00	0,00	0,00	0,00	9.058,75	178,71	10.941,46
Landesverband Nordrhein-Westfalen	0,00	227,00	0,00	0,00	219,00	0,00	27.604,30	6,00	28.056,30
nachgeordnete Gebietsverbände	0,00	3.012,00	0,00	0,00	14.114,44	0,00	35.843,12	0,00	52.969,56
Gesamt	0,00	3.239,00	0,00	0,00	14.333,44	0,00	63.447,42	6,00	81.025,86
Landesverband Rheinland-Pfalz	0,00	214,00	0,00	0,00	0,00	0,00	41.942,74	0,00	42.156,74
nachgeordnete Gebietsverbände	0,00	355,00	0,00	0,00	11.303,00	0,00	53.887,47	0,00	65.545,47
Gesamt	0,00	569,00	0,00	0,00	11.303,00	0,00	95.830,21	0,00	107.702,21
Landesverband Saarland	0,00	10,00	0,00	0,00	0,00	0,00	17.938,93	25,06	17.973,99
nachgeordnete Gebietsverbände	0,00	0,00	0,00	0,00	0,00	0,00	0,00	0,00	0,00
Gesamt	0,00	10,00	0,00	0,00	0,00	0,00	17.938,93	25,06	17.973,99
Landesverband Sachsen	0,00	0,00	0,00	0,00	0,00	0,00	1.335,54	0,00	1.335,54
nachgeordnete Gebietsverbände	0,00	0,00	0,00	0,00	0,00	0,00	2,81	200,00	202,81
Gesamt	0,00	0,00	0,00	0,00	0,00	0,00	1.338,35	200,00	1.538,35

REP 2007 (Vermögensbilanz, Besitzposten – Forts. –)

Vermögensbilanz gemäß § 24 Abs. 6 PartG

Besitzposten	A. Anlagevermögen				B. Umlaufvermögen				C. Gesamtbesitzposten (Summe aus A und B)
	I. Sachanlagen		II. Finanzanlagen		I. Forderungen an Gliederungen	II. Forderungen aus der staatlichen Teilfinanzierung	III. Geldbestände	IV. sonstige Vermögensgegenstände	
	1. Haus- und Grundvermögen	2. Geschäftsausstattung	1. Beteiligungen an Unternehmen	2. sonstige Finanzanlagen					
	€	€	€	€	€	€	€	€	€
Landesverband Sachsen-Anhalt	0,00	195,00	0,00	0,00	0,00	0,00	0,00	1.000,71	1.195,71
nachgeordnete Gebietsverbände	0,00	0,00	0,00	0,00	0,00	0,00	52,33	0,00	52,33
Gesamt	0,00	195,00	0,00	0,00	0,00	0,00	52,33	1.000,71	1.248,04
Landesverband Schleswig-Holstein	0,00	3,00	0,00	0,00	0,00	0,00	1.382,75	415,00	1.800,75
nachgeordnete Gebietsverbände	0,00	0,00	0,00	0,00	0,00	0,00	0,00	0,00	0,00
Gesamt	0,00	3,00	0,00	0,00	0,00	0,00	1.382,75	415,00	1.800,75
Landesverband Thüringen	0,00	0,00	0,00	0,00	0,00	0,00	19.615,23	0,00	19.615,23
nachgeordnete Gebietsverbände	0,00	3,00	0,00	0,00	0,00	0,00	4.042,78	205,00	4.250,78
Gesamt	0,00	3,00	0,00	0,00	0,00	0,00	23.658,01	205,00	23.866,01
Summe Bundesverband	0,00	18.863,00	63.911,49	0,00	60.000,00	110.655,19	179.623,90	0,00	433.053,58
Summe Landesverbände	0,00	9.724,00	0,00	6.722,92	287,00	0,00	280.253,76	25.540,37	322.528,05
Summe nachgeordnete Gebietsverbände	0,00	5.699,00	0,00	0,00	34.105,44	0,00	319.805,63	11.910,27	371.520,34
Summe Gesamtpartei	0,00	34.286,00	63.911,49	6.722,92	94.392,44	110.655,19	779.683,29	37.450,64	1.127.101,97

REP 2007 (Vermögensbilanz, Schuldposten – Forts. –)

Vermögensbilanz gemäß § 24 Abs. 6 PartG (Fortsetzung)

Schuldposten	A. Rückstellungen		B. Verbindlichkeiten					C. Gesamte Schuldposten (Summe von A und B)
	I. Pensionsverpflichtungen	II. sonstige Rückstellungen	I. Verbindlichkeiten gegenüber Gliederungen	II. Rückzahlungsverpflichtungen aus der staatlichen Teilfinanzierung	III. Verbindlichkeiten gegenüber Kreditinstituten	IV. Verbindlichkeiten gegenüber sonstigen Darlehensgebern	V. sonstige Verbindlichkeiten	
Landesverband Hessen	0,00	0,00	6.521,00	0,00	0,00	0,00	0,00	6.521,00
nachgeordnete Gebietsverbände	0,00	0,00	48,00	0,00	0,00	0,00	7.500,00	7.548,00
Gesamt	0,00	0,00	6.569,00	0,00	0,00	0,00	7.500,00	14.069,00
Landesverband Mecklenburg-Vorpommern	0,00	0,00	0,00	0,00	0,00	0,00	0,00	0,00
nachgeordnete Gebietsverbände	0,00	0,00	0,00	0,00	0,00	0,00	0,00	0,00
Gesamt	0,00	0,00	0,00	0,00	0,00	0,00	0,00	0,00
Landesverband Niedersachsen	0,00	0,00	0,00	0,00	0,00	0,00	486,75	486,75
nachgeordnete Gebietsverbände	0,00	0,00	0,00	0,00	0,00	0,00	0,00	0,00
Gesamt	0,00	0,00	0,00	0,00	0,00	0,00	486,75	486,75
Landesverband Nordrhein-Westfalen	0,00	0,00	14.114,44	0,00	0,00	0,00	90,44	14.204,88
nachgeordnete Gebietsverbände	0,00	0,00	219,00	0,00	0,00	0,00	1.400,00	1.619,00
Gesamt	0,00	0,00	14.333,44	0,00	0,00	0,00	1.490,44	15.823,88
Landesverband Rheinland-Pfalz	0,00	0,00	11.303,00	0,00	0,00	0,00	0,00	11.303,00
nachgeordnete Gebietsverbände	0,00	0,00	0,00	0,00	0,00	0,00	0,00	0,00
Gesamt	0,00	0,00	11.303,00	0,00	0,00	0,00	0,00	11.303,00
Landesverband Saarland	0,00	0,00	0,00	0,00	0,00	0,00	0,00	0,00
nachgeordnete Gebietsverbände	0,00	0,00	0,00	0,00	0,00	0,00	0,00	0,00
Gesamt	0,00	0,00	0,00	0,00	0,00	0,00	0,00	0,00
Landesverband Sachsen	0,00	0,00	0,00	0,00	0,00	0,00	246,01	246,01
nachgeordnete Gebietsverbände	0,00	0,00	0,00	0,00	0,00	0,00	0,00	0,00
Gesamt	0,00	0,00	0,00	0,00	0,00	0,00	246,01	246,01

REP 2007 (Vermögensbilanz, Schuldposten – Forts. –)

Vermögensbilanz gemäß § 24 Abs. 6 PartG (Fortsetzung)

Schuldposten	A. Rückstellungen		B. Verbindlichkeiten					C. Gesamte Schuldposten (Summe von A und B)
	I. Pensionsverpflichtungen	II. sonstige Rückstellungen	I. Verbindlichkeiten gegenüber Gliederungen	II. Rückzahlungsverpflichtungen aus staatlichen Teilfinanzierung	III. Verbindlichkeiten gegenüber Kreditinstituten	IV. Verbindlichkeiten gegenüber sonstigen Darlehensgebern	V. sonstige Verbindlichkeiten	
Landesverband Sachsen-Anhalt	0,00	0,00	0,00	0,00	0,00	0,00	0,00	0,00
nachgeordnete Gebietsverbände	0,00	0,00	0,00	0,00	0,00	0,00	0,00	0,00
Gesamt	0,00	0,00	0,00	0,00	0,00	0,00	0,00	0,00
Landesverband Schleswig-Holstein	0,00	0,00	0,00	0,00	0,00	0,00	0,00	0,00
nachgeordnete Gebietsverbände	0,00	0,00	0,00	0,00	0,00	0,00	0,00	0,00
Gesamt	0,00	0,00	0,00	0,00	0,00	0,00	0,00	0,00
Landesverband Thüringen	0,00	0,00	0,00	0,00	0,00	0,00	0,00	0,00
nachgeordnete Gebietsverbände	0,00	0,00	0,00	0,00	0,00	0,00	0,00	0,00
Gesamt	0,00	0,00	0,00	0,00	0,00	0,00	0,00	0,00
Summe Bundesverband	0,00	126.000,00	20,00	0,00	0,00	0,00	46.819,70	172.839,70
Summe Landesverbände	0,00	0,00	94.105,44	0,00	0,00	0,00	10.077,00	104.182,44
Summe nachgeordnete Gebietsverbände	0,00	0,00	267,00	0,00	0,00	0,00	19.809,87	20.076,87
Summe Gesamtpartei	0,00	126.000,00	94.392,44	0,00	0,00	0,00	76.706,57	297.099,01

REP 2007 (Vermögensbilanz, Reinvermögen)

Vermögensbilanz gemäß § 24 Abs. 6 PartG (Fortsetzung)

Reinvermögen (positiv oder negativ)	€
Bundesverband	260.213,88
Landesverband Baden-Württemberg	-14.443,93
nachgeordnete Gebietsverbände	57.103,30
Gesamt	42.659,37
Landesverband Bayern	112.405,18
nachgeordnete Gebietsverbände	85.066,92
Gesamt	197.472,10
Landesverband Berlin	13.805,80
nachgeordnete Gebietsverbände	5.819,42
Gesamt	19.625,22
Landesverband Brandenburg	81,01
nachgeordnete Gebietsverbände	0,00
Gesamt	81,01
Landesverband Bremen	977,70
nachgeordnete Gebietsverbände	0,00
Gesamt	977,70
Landesverband Hamburg	0,00
nachgeordnete Gebietsverbände	0,00
Gesamt	0,00

REP 2007 (Vermögensbilanz, Reinvermögen – Forts. –)

Vermögensbilanz gemäß § 24 Abs. 6 PartG (Fortsetzung)

Reinvermögen (positiv oder negativ)	€
Landesverband Hessen	9.266,85
nachgeordnete Gebietsverbände	78.784,87
Gesamt	88.051,72
Landesverband Mecklenburg- Vorpommern	2.684,93
nachgeordnete Gebietsverbände	0,00
Gesamt	2.684,93
Landesverband Niedersachsen	7.187,70
nachgeordnete Gebietsverbände	3.267,01
Gesamt	10.454,71
Landesverband Nordrhein-Westfalen	13.851,42
nachgeordnete Gebietsverbände	51.350,56
Gesamt	65.201,98
Landesverband Rheinland-Pfalz	30.853,74
nachgeordnete Gebietsverbände	65.545,47
Gesamt	96.399,21
Landesverband Saarland	17.973,99
nachgeordnete Gebietsverbände	0,00
Gesamt	17.973,99
Landesverband Sachsen	1.089,53
nachgeordnete Gebietsverbände	202,81
Gesamt	1.292,34

REP 2007 (Vermögensbilanz, Reinvermögen – Forts. –)

Vermögensbilanz gemäß § 24 Abs. 6 PartG (Fortsetzung)

Reinvermögen (positiv oder negativ)	€
Landesverband Sachsen-Anhalt	1.195,71
nachgeordnete Gebietsverbände	52,33
Gesamt	1.248,04
Landesverband Schleswig-Holstein	1.800,75
nachgeordnete Gebietsverbände	0,00
Gesamt	1.800,75
Landesverband Thüringen	19.615,23
nachgeordnete Gebietsverbände	4.250,78
Gesamt	23.866,01
Summe Bundesverband	260.213,88
Summe Landesverbände	218.345,61
Summe nachgeordnete Gebietsverbände	351.443,47
Summe Gesamtpartei	830.002,96

REP 2007 (Erläuterungen)

Gesonderte Ausweise und Erläuterungen**A. Zuwendungen (eingezahlte Mitglieds- oder Mandatsträgerbeiträge oder rechtmäßig erlangte Spenden) natürlicher Personen (§ 24 Abs. 8 i. V. m. § 18 Abs. 3 Satz 1 Nr. 3 PartG)**

Summe der Zuwendungen natürlicher Personen
(Einnahmenrechnung, Spalte 1 + Spalte 2 + Spalte 3) 2.027.419,67 €

abzüglich
Summe der Zuwendungen natürlicher Personen,
soweit sie den Betrag von 3.300 € übersteigen 11.129,12 €

abzüglich
nicht zweifelsfrei zuzuordnender Zuwendungen
(z.B. Bagatellspenden aus „Tellersammlungen“ und
gemäß § 25 Abs. 2 Nr. 6 zulässige „anonyme“ Spenden) 3.719,03 €

abzüglich
Spenden mittels Bargeld, die den Betrag von
EUR 1.000,00 übersteigen § 25 Abs. 1 Satz 1 PartG 7.965,56 €

Summe der Zuwendungen im Sinne
von § 18 Abs. 3 Satz 1 Nr. 3 PartG 2.004.605,96 €

B. Ausweis der Spenden und Mandatsträgerbeiträge an die Partei oder einen oder mehrere ihrer Gebietsverbände, deren Gesamtwert im Rechnungsjahr 10.000 € übersteigt (§ 25 Abs. 3 PartG)

Dem Bundesverband der Partei oder einer oder mehrerer ihrer Gebietsverbände sind keine Spenden und Mandatsträgerbeiträge zugewandt worden, deren Gesamtwert im Rechnungsjahr 10.000 € übersteigt. Ein entsprechender Ausweis entfällt daher.

C. Anzahl der Mitglieder zum 31. Dezember des Rechnungsjahres (§ 24 Abs. 10 PartG)

Am 31. Dezember des Rechnungsjahres waren 6.666 Personen Mitglieder der Partei.

D. Politischen Jugendorganisationen zweckgebunden zugewandte öffentliche Zuschüsse (§ 24 Abs. 12 PartG)

Ein entsprechender nachrichtlicher Ausweis entfällt.

REP 2007 (Erläuterungen – Forts. –)

E. Erläuterungen

I. Erläuterungen zur Rechnungslegung allgemein

Mit dem vorliegenden Rechenschaftsbericht für das Jahr 2007 gibt der Vorstand der Partei nach den Vorschriften des Gesetzes über die politischen Parteien (Parteiengesetz – PartG) in der Fassung der Bekanntmachung vom 31. Januar 1994 (BGBl I, S. 149), zuletzt geändert durch das Neunte Gesetz zur Änderung des Parteiengesetzes vom 22. Dezember 2004 (BGBl I, S. 3673), wahrheitsgemäß und nach bestem Wissen und Gewissen öffentlich Rechenschaft über die Herkunft und die Verwendung der Mittel sowie über das Vermögen der Partei zum Ende des Kalenderjahres (Rechnungsjahres).

Dem Rechenschaftsbericht ist gemäß § 24 Abs. 9 PartG eine Zusammenfassung vorangestellt.

In den Rechenschaftsbericht der Gesamtpartei sind gemäß § 24 Abs. 3 Satz 1 PartG die Rechenschaftsberichte jeweils getrennt nach Bundesverband und Landesverband sowie die Rechenschaftsberichte der nachgeordneten Gebietsverbände je Landesverband aufgenommen worden. Die Landesverbände und die ihnen nachgeordneten Gebietsverbände haben gemäß § 24 Abs. 3 Satz 2 PartG ihren Rechenschaftsberichten eine lückenlose Aufstellung aller Zuwendungen je Zuwender mit Namen und Anschrift beigefügt. Der Bundesverband hat diese Aufstellungen zur Ermittlung der jährlichen Gesamthöhe der Zuwendungen je Zuwender zusammengefasst.

Sach-, Werk- und Dienstleistungen, die die Mitglieder außerhalb eines Geschäftsbetriebes üblicherweise unentgeltlich zur Verfügung stellen, sind gemäß § 26 Abs. 4 Satz 2 PartG als Einnahmen unberücksichtigt geblieben.

Von der in § 28 Abs. 1 PartG eingeräumten Möglichkeit, in der Vermögensbilanz allein Vermögensgegenstände mit einem Anschaffungswert von im Einzelfall mehr als 5.000 € (inklusive Umsatzsteuer) aufzuführen, ist kein Gebrauch gemacht worden.

Von der in § 28 Abs. 3 PartG Gliederungen unterhalb der Landesverbände eingeräumten Möglichkeit, Einnahmen und Ausgaben im Jahr des Zu- beziehungsweise Abflusses zu verbuchen, auch wenn die jeweiligen Forderungen beziehungsweise Verbindlichkeiten bereits im Vorjahr entstanden sind, ist kein Gebrauch gemacht worden.

Im übrigen sind alle Einnahmen, Ausgaben und Vermögenswerte vollständig in den Rechenschaftsbericht aufgenommen.

REP 2007 (Erläuterungen – Forts. –)

Der Kreisverband Schwalm-Eder (Hessen) ist in 2007 wieder tätig geworden und hat einen Rechenschaftsbericht eingereicht.

Der Ortsverband Bad Reichenhall (Bayern) war weiterhin in 2007 ohne Tätigkeit und hatte kein eigenes Vermögen.

Der Kreisverband REP Jugend (Berlin), ohne eigenes Vermögen, wurde in 2007 aufgelöst.

Vermögensgegenstände sind gemäß § 28 Abs. 2 Satz 1 PartG mit den Anschaffungs- und Herstellungskosten vermindert um planmäßige Abschreibungen angesetzt worden.

Im übrigen wurden die handelsrechtlichen Vorschriften über die Rechnungslegung, insbesondere zu Ansatz und Bewertung von Vermögensgegenständen, beachtet, soweit sie gemäß § 24 Abs. 2 PartG entsprechend gelten.

II. Erläuterungen zur Vermögensbilanz

1. *Auflistung der Beteiligungen an Unternehmen nach § 24 Abs. 6 Nr. 1 A. II. 1 PartG sowie deren im Jahresabschluss aufgeführten unmittelbaren und mittelbaren Beteiligungen (§ 24 Abs. 7 Nr. 1 PartG)*

Beteiligungen an Unternehmen nach § 24 Abs. 6 Nr. 1. A. II.1 PartG:

Name	Sitz	Anteil des Nominalkapitals	Höhe des Nominalkapitals	Höhe des Anteils am Kapital	Eigenkapital	Ergebnis des letzten Geschäftsjahres, für das ein Jahresabschluss vorliegt
		%	€	€	€	€
REP Verlags GmbH	Berlin	100	25.565	25.565	27.477	+ 3.033
BRV-Verlags und Vertriebs GmbH	Münster	100	76.694	76.694	2.095	+ 3.721

Im Jahresabschluss vorgenannter Unternehmen aufgeführte unmittelbare und mittelbare Beteiligungen:

EUR 0,00.

REP 2007 (Erläuterungen – Forts. –)

2. *Benennung der Hauptprodukte von Medienunternehmen, soweit Beteiligungen an diesen bestehen (§ 24 Abs. 7 Nr. 2 PartG)*

Die BRV-Verlags- und Vertriebs GmbH vertreibt neben der Übernahme von parteilichen Verwaltungsarbeiten lediglich Werbeartikel.

Hauptprodukt der REP-Verlags GmbH ist die Parteizeitung.

Beide Unternehmen verfolgen nur innerparteiliche Ziele und nehmen mit ihren Produkten nicht am allgemeinen Wirtschaftsverkehr teil.

3. *Bewertung der Beteiligungen an Unternehmen nach dem Bewertungsgesetz (§ 24 Abs. 7 Nr. 3 PartG)*

Erneuter Abdruck der Bewertung zum Stichtag 31.12.2004	11.908,00 €
---	-------------

Die Partei verfügt über kein Haus- und Grundvermögen.

III. Erläuterungen der Sonstigen Einnahmen

1. *Aufgliederung und Erläuterung der Sonstigen Einnahmen, die bei einer der in § 24 Abs. 3 PartG aufgeführten Gliederungen mehr als 2 vom Hundert der Summe der Einnahmen nach § 24 Abs. 4 Nr. 1 bis 6 PartG ausmachen (§ 27 Abs. 2 Satz 1 PartG)*

LV Berlin: Kreisverband Berlin-Wedding Freistellung Darlehensverbindlichkeit	200,00 €
--	----------

LV Thüringen: Kreisverband Jena Freistellung Darlehensverbindlichkeit	500,00 €
---	----------

2. *Offenlegung von Sonstigen Einnahmen, die im Einzelfall die Summe von 10.000 € übersteigen (§ 27 Abs. 2 Satz 2 PartG)*

In der Einnahmenrechnung sind unter der Position „Sonstige Einnahmen“ keine Einnahmen enthalten, die im Einzelfall die Summe von 10.000 € übersteigen. Ein entsprechender Ausweis entfällt daher.

3. *Verzeichnis der Erbschaften und Vermächtnisse, deren Gesamtwert 10.000 € übersteigt (§ 27 Abs. 2 Satz 3 PartG)*

Die Partei hat im Rechnungsjahr keine Erbschaften oder Vermächtnisse erhalten, deren Gesamtwert 10.000 € übersteigt. Ein entsprechender Ausweis entfällt daher.

REP 2007 (Erläuterungen – Forts. –)

Berlin 5.11.08
.....
Ort, Datum

R. Goertz
.....
R. Goertz
(Bundesschatzmeister)

(Als gemäß § 23 Abs. 1 Satz 6 PartG
zuständiges Vorstandsmitglied)

REP 2007 (Erläuterungen, Prüfungsvermerk)

Prüfungsvermerk

Wir haben den Rechenschaftsbericht der Partei Die Republikaner für das Kalenderjahr 2007 in dem gesetzlich vorgeschriebenen Umfang geprüft. Dieser Rechenschaftsbericht der Gesamtpartei setzt sich aus den Rechenschaftsberichten der Bundespartei, der sechszehn Landesverbände und der den Landesverbänden nachgeordneten Gebietsverbänden zusammen.

Unsere Prüfung hat sich gemäß § 29 Abs. 1 PartG auf die Angaben in den Rechenschaftsberichten und den Buchführungen der Bundespartei, der Landesverbände und der insbesondere nach regionalen und großemäßigen Gesichtspunkten von uns ausgewählten und nachfolgend genannten Gebietsverbänden beschränkt:

- Kreisverband Alzey-Worms
- Kreisverband Mayen-Koblenz
- Kreisverband Hannover-Land
- Kreisverband Hof
- Kreisverband Pfaffenhofen
- Kreisverband Heidenheim
- Kreisverband Die Republikanische Jugend Hessen
- Kreisverband Limburg-Weilburg
- Kreisverband Groß-Gerau
- Bezirksverband Mittelhessen

Die Angaben in den Rechenschaftsberichten der übrigen nachgeordneten Gebietsverbände haben wir ebenso wenig geprüft wie die vollständige Erfassung aller Gebietsverbände. Die Zusammenfügung der Rechenschaftsberichte wurde von uns nur auf formale und rechnerische Richtigkeit geprüft.

Die Buchführung und die Aufstellung der Rechenschaftsberichte der Bundespartei, der Landesverbände und der den Landesverbänden nachgeordneten Gebietsverbände nach den Vorschriften des Parteiengesetzes liegen in der Verantwortung der jeweiligen Vorstände. Der Rechenschaftsbericht der Gesamtpartei wurde von einem vom Parteitag gewählten für die Finanzangelegenheiten zuständigen Vorstandsmitglied des Bundesvorstandes zusammengefügt und unterzeichnet. Unsere Aufgabe ist es, auf Grundlage der von uns in dem beschriebenen Umfang durchgeführten Prüfung eine Beurteilung über den Rechenschaftsbericht abzugeben.

Wir haben unsere Prüfung der Angaben in den oben genannten Rechenschaftsberichten nach § 29 PartG, d.h. mit der im folgenden Absatz geschilderten Begrenzung, in entsprechender Anwendung der vom Institut der Wirtschaftsprüfer (IDW) festgestellten deutschen Grundsätze ordnungsmäßiger Abschlussprüfung vorgenommen. Danach ist die Prüfung der Angaben in den Rechenschaftsberichten so zu planen und durchzuführen, dass Unrichtigkeiten und Verstöße gegen die gesetzlichen Vorschriften mit hinreichender Sicherheit erkannt werden. Bei der Festlegung der Prüfungshandlungen werden die Kenntnisse über das wirtschaftliche und rechtliche Umfeld sowie die Erwartungen über mögliche Fehler berücksichtigt. Im Rahmen der Prüfung werden die Wirksamkeit des jeweiligen rechnungslegungsbezogenen internen Kontrollsystems sowie Nachweise für die Angaben in der jeweiligen Buchführung und in den oben genannten Rechenschaftsberichten überwiegend auf der Basis von Stichproben beurteilt. Die Prüfung umfasst die Beurteilung der angewandten

REP 2007 (Erläuterungen, Prüfungsvermerk – Forts. –)

Grundsätze zur Rechnungslegung und der wesentlichen Einschätzungen des jeweiligen Vorstands sowie die Würdigung der Gesamtdarstellung des jeweiligen Rechenschaftsberichts. Wir sind der Auffassung, dass unsere Prüfung eine hinreichend sichere Grundlage für unsere Beurteilung der in die Prüfung einbezogenen Angaben in den Rechenschaftsberichten bildet.

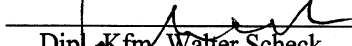
Aufgrund der gesetzlichen Vorschriften, wonach lediglich Teile der Rechnungslegung der Gesamtpartei Gegenstand unserer Prüfung waren, gilt unser folgendes Urteil über den Rechenschaftsbericht der Gesamtpartei auch nur insoweit:

Nach unserer pflichtgemäßen Prüfung aufgrund der Bücher und Schriften der Partei sowie der von den Vorständen erteilten Aufklärungen und Nachweise entspricht der Rechenschaftsbericht in dem geprüften Umfang (§29 Abs. 1 PartG) den Vorschriften des Parteiengesetzes.

München, den 05.11.2008



ITW Intertreuhand GmbH
Wirtschaftsprüfungsgesellschaft
München


Dipl.-Kfm. Walter Scheck
(Wirtschaftsprüfer)

Die Tierschutzpartei 2007 (Zusammenfassung)

Partei Mensch Umwelt Tierschutz – Die Tierschutzpartei –

Rechenschaftsbericht für das Jahr 2007
gemäß §§ 23 ff. Parteiengesetz (PartG)

Zusammenfassung gemäß § 24 Abs. 9 PartG

Einnahmen- und Ausgabenrechnung	Berichtsjahr		Vorjahr	
	Euro	%	Euro	%
<u>Einnahmen der Gesamtpartei</u>				
1. Mitgliedsbeiträge	34.951,66	9,97%	40.093,02	24,48%
2. Mandatsträgerbeiträge und ähnliche regelmäßige Beiträge	350,00	0,10%	0,00	0,00%
3. Spenden von natürlichen Personen	27.180,43	7,75%	34.323,90	20,95%
4. Spenden von juristischen Personen	0,00	0,00%	0,00	0,00%
5. Einnahmen aus Unternehmenstätigkeit und Beteiligungen	0,00	0,00%	0,00	0,00%
6. Einnahmen aus sonstigem Vermögen	4.005,25	1,14%	2.373,85	1,45%
7. Einnahmen aus Veranstaltungen, Vertrieb von Druckschriften und Veröffentlichungen und sonstiger mit Einnahmen verbundener Tätigkeit	45,00	0,02%	133,50	0,09%
8. staatliche Mittel	76.924,27	21,95%	78.924,31	48,18%
9. sonstige Einnahmen	207.000,00	59,07%	7.947,90	4,85%
Summe:	350.456,61	100,00%	163.796,48	100,00%
<u>Ausgaben der Gesamtpartei</u>				
1. Personalausgaben	21.876,77	18,83%	21.310,07	12,77%
2. Sachausgaben				
a) des laufenden Geschäftsbetriebes	53.710,60	46,24%	79.478,32	47,63%
b) für allgemeine politische Arbeit	28.546,07	24,57%	38.437,85	23,03%
c) für Wahlkämpfe	8.157,36	7,02%	27.279,75	16,34%
d) Ausgaben für die Vermögensverwaltung einschließlich hieraus sich ergebender Zinsen	0,00	0,00%	0,00	0,00%
e) sonstige Zinsen	484,20	0,42%	387,91	0,23%
f) sonstige Ausgaben	3.395,31	2,92%	0,00	0,00%
Summe:	116.170,31	100,00%	166.893,90	100,00%
Überschuss oder Defizit (-)	234.286,30		-3.097,42	

Die Tierschutzpartei 2007 (Zusammenfassung – Forts. –)

Zusammenfassung gemäß § 24 Abs. 9 PartG (Fortsetzung)

Vermögensbilanz	Berichtsjahr Euro	Vorjahr Euro
<u>Besitzposten der Gesamtpartei</u>		
A. ANLAGEVERMÖGEN		
I. Sachanlagen		
1. Haus- und Grundvermögen	0,00	0,00
2. Geschäftsstellenausstattung	2.022,50	3.822,50
II. Finanzanlagen		
1. Beteiligungen an Unternehmen	0,00	0,00
2. sonstige Finanzanlagen	0,00	0,00
B. UMLAUFVERMÖGEN		
I. Forderungen aus der staatlichen Teilfinanzierung	0,00	17.887,67
II. Geldbestände	161.422,37	96.509,00
III. sonstige Vermögensgegenstände	207.126,69	5.664,96
Summe:	370.571,56	123.884,13
<u>Schuldposten der Gesamtpartei</u>		
A. RÜCKSTELLUNGEN		
I. Pensionsverpflichtungen	0,00	0,00
II. sonstige Rückstellungen	11.900,00	11.900,00
B. VERBINDLICHKEITEN		
I. Rückzahlungsverpflichtungen aus der staatlichen Teilfinanzierung	2.000,05	0,00
II. Verbindlichkeiten gegenüber Kreditinstituten	0,00	0,00
III. Verbindlichkeiten gegenüber sonstigen Darlehensgebern	0,00	0,00
IV. sonstige Verbindlichkeiten	23.328,87	12.927,79
Summe:	37.228,92	24.827,79
Reinvermögen der Gesamtpartei positiv oder negativ (-)	333.342,64	99.056,34

Die Tierschutzpartei 2007 (Zusammenfassung – Forts. –)

Zusammenfassung gemäß § 24 Abs. 9 PartG (Fortsetzung)

Gesamteinnahmen, Gesamtausgaben, Überschüsse oder Defizite sowie Reinvermögen der drei Gliederungsebenen Bundesverband, Landesverbände und der ihnen nachgeordneten Gebietsverbände
--

	Gesamteinnahmen		Gesamtausgaben		Überschüsse oder Defizite (-)	
	Berichtsjahr Euro	Vorjahr Euro	Berichtsjahr Euro	Vorjahr Euro	Berichtsjahr Euro	Vorjahr Euro
Bundesverband	274.439,08	72.433,27	79.191,62	81.392,67	195.247,46	-8.959,40
Landesverband	73.381,63	89.661,24	36.243,68	82.208,75	37.137,95	7.452,49
nachgeordnete Gebietsverbände	3.590,70	5.605,33	1.689,81	7.195,84	1.900,89	-1.590,51
Summe einschließlich innerparteilicher Zuschüsse	351.411,41	167.699,84	117.125,11	170.797,26	234.286,30	-3.097,42
innerparteiliche Zuschüsse	954,80	3.903,36	954,80	3.903,36	0,00	0,00
Summe ohne innerparteiliche Zuschüsse	350.456,61	163.796,48	116.170,31	166.893,90	234.286,30	-3.097,42

	Reinvermögen	
	Berichtsjahr Euro	Vorjahr Euro
Bundesverband	202.355,94	7.108,48
Landesverband	133.476,04	96.338,09
nachgeordnete Gebietsverbände	-2.489,34	4.390,23
Summe	333.342,64	99.056,34

Die Tierschutzpartei 2007 (Einnahmerekchnung)

Einnahmerekchnung gemäß § 24 Abs. 4 PartG

Einnahmen	1. Mitgliedsbeiträge		2. Mandatsträgerbeiträge und ähnliche regelmäßige Beiträge		3. Spenden von natürlichen Personen		4. Spenden von juristischen Personen		5. Einnahmen aus Unternehmertätigkeit und Beteiligungen		6. Einnahmen aus sonstigem Vermögen		7. Einnahmen aus Veranstaltungen, Vertrieb von Druckschriften und Veröffentlichungen und sonstiger mit Einnahmen verbundener Tätigkeit		8. staatliche Mittel		9. sonstige Einnahmen		10. Zuschüsse von Gliederungen		11. Gesamteinnahmen nach den Nummern 1 bis 10	
	Euro	Euro	Euro	Euro	Euro	Euro	Euro	Euro	Euro	Euro	Euro	Euro	Euro	Euro	Euro	Euro	Euro	Euro	Euro	Euro	Euro	Euro
Bundesverband	17.520,83	0,00	9.502,25	0,00	0,00	0,00	4.005,25	45,00	36.365,75	207.000,00	0,00	0,00	0,00	0,00	0,00	0,00	0,00	0,00	0,00	0,00	274.439,08	
Landesverbände																						
Baden-Württemberg	4.921,00	0,00	6.501,50	0,00	0,00	0,00	0,00	0,00	0,00	0,00	0,00	0,00	0,00	0,00	0,00	0,00	0,00	0,00	0,00	0,00	19.124,84	
Bayern	1.801,50	0,00	110,00	0,00	0,00	0,00	0,00	0,00	0,00	0,00	0,00	0,00	0,00	0,00	0,00	0,00	0,00	0,00	0,00	0,00	4.658,46	
Berlin	692,00	0,00	384,00	0,00	0,00	0,00	0,00	0,00	0,00	0,00	0,00	0,00	0,00	0,00	0,00	0,00	0,00	0,00	0,00	0,00	2.378,76	
Brandenburg	110,00	0,00	0,00	0,00	0,00	0,00	0,00	0,00	0,00	0,00	0,00	0,00	0,00	0,00	0,00	0,00	0,00	0,00	0,00	0,00	656,47	
Hamburg	327,50	0,00	0,00	0,00	0,00	0,00	0,00	0,00	0,00	0,00	0,00	0,00	0,00	0,00	0,00	0,00	0,00	0,00	0,00	0,00	658,02	
Hessen	2.636,00	0,00	4.458,00	0,00	0,00	0,00	0,00	0,00	0,00	0,00	0,00	0,00	0,00	0,00	0,00	0,00	0,00	0,00	0,00	0,00	10.749,19	
Mecklenburg-Vorpommern	45,00	0,00	0,00	0,00	0,00	0,00	0,00	0,00	0,00	0,00	0,00	0,00	0,00	0,00	0,00	0,00	0,00	0,00	0,00	0,00	586,96	
Niedersachsen	1.562,67	0,00	3.250,00	0,00	0,00	0,00	0,00	0,00	0,00	0,00	0,00	0,00	0,00	0,00	0,00	0,00	0,00	0,00	0,00	0,00	8.911,91	
nachgeordn. Gebietsverbände	200,00	350,00	1.241,00	0,00	0,00	0,00	0,00	0,00	0,00	0,00	0,00	0,00	0,00	0,00	0,00	0,00	0,00	0,00	0,00	0,00	2.421,94	
Gesamt	1.762,67	350,00	4.491,00	0,00	0,00	0,00	0,00	0,00	0,00	0,00	0,00	0,00	0,00	0,00	0,00	0,00	0,00	0,00	0,00	0,00	11.333,85	
Nordrhein-Westfalen	2.583,00	0,00	570,00	0,00	0,00	0,00	0,00	0,00	0,00	0,00	0,00	0,00	0,00	0,00	0,00	0,00	0,00	0,00	0,00	0,00	8.232,66	
nachgeordn. Gebietsverbände	50,00	0,00	0,00	0,00	0,00	0,00	0,00	0,00	0,00	0,00	0,00	0,00	0,00	0,00	0,00	0,00	0,00	0,00	0,00	0,00	1.168,76	
Gesamt	2.633,00	0,00	570,00	0,00	0,00	0,00	0,00	0,00	0,00	0,00	0,00	0,00	0,00	0,00	0,00	0,00	0,00	0,00	0,00	0,00	954,80	
Rheinland-Pfalz	930,50	0,00	205,00	0,00	0,00	0,00	0,00	0,00	0,00	0,00	0,00	0,00	0,00	0,00	0,00	0,00	0,00	0,00	0,00	0,00	3.341,39	
Saarland	196,00	0,00	8,00	0,00	0,00	0,00	0,00	0,00	0,00	0,00	0,00	0,00	0,00	0,00	0,00	0,00	0,00	0,00	0,00	0,00	1.081,65	
Sachsen	350,66	0,00	600,68	0,00	0,00	0,00	0,00	0,00	0,00	0,00	0,00	0,00	0,00	0,00	0,00	0,00	0,00	0,00	0,00	0,00	8.329,83	
Sachsen-Anhalt	432,50	0,00	350,00	0,00	0,00	0,00	0,00	0,00	0,00	0,00	0,00	0,00	0,00	0,00	0,00	0,00	0,00	0,00	0,00	0,00	2.464,86	
Schleswig-Holstein	388,50	0,00	0,00	0,00	0,00	0,00	0,00	0,00	0,00	0,00	0,00	0,00	0,00	0,00	0,00	0,00	0,00	0,00	0,00	0,00	1.112,74	
Thüringen	204,00	0,00	0,00	0,00	0,00	0,00	0,00	0,00	0,00	0,00	0,00	0,00	0,00	0,00	0,00	0,00	0,00	0,00	0,00	0,00	1.093,89	
Summe Bundesverband	17.520,83	0,00	9.502,25	0,00	0,00	0,00	4.005,25	45,00	36.365,75	207.000,00	0,00	0,00	0,00	0,00	0,00	0,00	0,00	0,00	0,00	0,00	274.439,08	
Summe Landesverbände	17.180,83	0,00	16.437,18	0,00	0,00	0,00	0,00	0,00	39.763,62	0,00	0,00	0,00	0,00	0,00	0,00	0,00	0,00	0,00	0,00	0,00	73.381,63	
Summe nachgeordnete Gebietsverbände	250,00	350,00	1.241,00	0,00	0,00	0,00	0,00	0,00	0,00	0,00	0,00	0,00	0,00	0,00	0,00	0,00	0,00	0,00	0,00	0,00	954,80	
Summe Gesamtpartei	34.951,66	350,00	27.180,43	0,00	0,00	0,00	4.005,25	45,00	76.924,27	207.000,00	0,00	0,00	0,00	0,00	0,00	0,00	0,00	0,00	0,00	0,00	351.411,41	

Die Tierschutzpartei 2007 (Ausgaberechnung)

Ausgabenrechnung gemäß § 24 Abs. 5 PartG

Ausgaben	1. Personalausgaben		2. Sachausgaben						3. Zuschüsse an Gliederungen		4. Gesamtausgaben nach den Nummern 1 bis 3	Überschuss oder Defizit (-)	
	Euro	Euro	a) des laufenden Geschäftsbetriebes	b) für allgemeine politische Arbeit	c) für Wahlkämpfe	d) für die Vermögensverwaltung einschließlich hieraus ergebender Zinsen	e) sonstige Zinsen	f) sonstige Ausgaben	Euro	Euro			Euro
Bundesverband	21.707,64	40.384,58		13.629,82	0,00	0,00	0,00	74,27	3.395,31	0,00	79.191,62	195.247,46	
Landesverbände													
Baden-Württemberg	0,00	2.979,69		2.970,98	0,00	0,00	0,00	32,70	0,00	0,00	5.983,37	13.141,47	
Bayern	0,00	860,35		256,00	0,00	0,00	0,00	28,11	0,00	0,00	1.144,46	3.514,00	
Berlin	0,00	3.169,73		172,84	670,02	0,00	0,00	32,04	0,00	0,00	4.044,63	-1.665,87	
Brandenburg	0,00	27,58		0,00	0,00	0,00	0,00	22,70	0,00	0,00	50,28	606,19	
Hamburg	0,00	81,96		0,00	0,00	0,00	0,00	24,70	0,00	0,00	106,66	551,36	
Hessen	0,00	1.062,67		2.617,22	2.301,62	0,00	0,00	31,38	0,00	0,00	6.012,89	4.736,30	
Mecklenburg-Vorpom.	0,00	12,31		0,00	0,00	0,00	0,00	26,20	0,00	0,00	38,51	548,45	
Niedersachsen	0,00	2.147,31		2.357,34	2.038,21	0,00	0,00	31,80	0,00	0,00	6.574,66	2.337,25	
nachgeordn. Gebietsverbände	0,00	322,08		1.225,95	0,00	0,00	0,00	0,00	0,00	0,00	1.548,03	873,91	
Gesamt	169,13	2.469,39		3.583,29	2.038,21	0,00	0,00	31,80	0,00	0,00	8.122,69	3.211,16	
Nordrhein-Westfalen	169,13	1.175,98		166,10	0,00	0,00	0,00	36,29	0,00	954,80	2.502,30	5.730,36	
nachgeordn. Gebietsverbände	0,00	141,78		0,00	0,00	0,00	0,00	0,00	0,00	0,00	141,78	1.026,98	
Gesamt	169,13	1.317,76		166,10	0,00	0,00	0,00	36,29	0,00	954,80	2.644,08	6.757,34	
Rheinland-Pfalz	0,00	318,75		54,35	0,00	0,00	0,00	3,30	0,00	0,00	376,40	2.964,99	
Saarland	0,00	102,90		1.196,30	0,00	0,00	0,00	25,86	0,00	0,00	1.325,06	-243,41	
Sachsen	0,00	320,64		3.428,96	3.147,51	0,00	0,00	31,36	0,00	0,00	6.928,47	1.401,36	
Sachsen-Anhalt	0,00	337,33		94,01	0,00	0,00	0,00	32,02	0,00	0,00	463,36	2.001,50	

Die Tierschutzpartei 2007 (Ausgaberechnung – Forts. –)

Ausgaben	1. Personal- ausgaben	2. Sachausgaben						3. Zuschüsse an Gliederungen	4. Gesamt- ausgaben nach den Nummern 1 bis 3	Überschuss oder Defizit (-)
		a) des laufenden Geschäfts- betriebes	b) für allgemeine politische Arbeit	c) für Wahlkämpfe	d) für die Vermögens- verwaltung einschließlich sich hieraus ergebender Zinsen	e) sonstige Zinsen	f) sonstige Ausgaben			
Schleswig-Holstein	0,00	217,50	69,00	0,00	0,00	0,00	0,00	0,00	313,27	799,47
Thüringen	0,00	47,46	307,20	0,00	0,00	0,00	0,00	0,00	379,36	714,53
Summe Bundesverband	21.707,64	40.384,58	13.629,82	0,00	0,00	0,00	74,27	0,00	79.191,62	195.247,46
Summe Landesverbände	169,13	12.862,16	13.690,30	8.157,36	0,00	0,00	409,93	954,80	36.243,68	37.137,95
Summe nachgeordnete Gebietsverbände	0,00	463,86	1.225,95	0,00	0,00	0,00	0,00	0,00	1.689,81	1.900,89
Summe Gesamtpartei	21.876,77	53.710,60	28.546,07	8.157,36	0,00	0,00	484,20	954,80	117.125,11	234.286,30

Die Tierschutzpartei 2007 (Vermögensbilanz, Besitzposten)

Vermögensbilanz gemäß § 24 Abs. 6 PartG

Besitzposten	A. Anlagevermögen				B. Umlaufvermögen				C. Gesamtbesitzposten (Summe aus A und B)
	I. Sachanlagen		II. Finanzanlagen		I. Forderungen an Gliederungen	II. Forderungen aus der staatlichen Teilfinanzierung	III. Geldbestände	IV. sonstige Vermögensgegenstände	
	1. Haus- und Grundvermögen	2. Geschäftsausstattung	1. Beteiligungen an Unternehmen	2. sonstige Finanzanlagen					
	Euro	Euro	Euro	Euro	Euro	Euro	Euro	Euro	
Bundesverband	0,00	605,50	0,00	0,00	7.525,66	0,00	160.250,68	207.126,69	375.508,53
Landesverbände									
Baden-Württemberg	0,00	1,00	0,00	0,00	42.262,85	0,00	342,08	0,00	42.605,93
Bayern	0,00	0,50	0,00	0,00	27.797,40	0,00	35,00	0,00	27.832,90
Berlin	0,00	279,50	0,00	0,00	10.582,02	0,00	30,58	0,00	10.892,10
Brandenburg	0,00	0,50	0,00	0,00	5.573,43	0,00	37,30	0,00	5.611,23
Hamburg	0,00	0,50	0,00	0,00	0,00	0,00	35,30	0,00	35,80
Hessen	0,00	78,50	0,00	0,00	4.085,20	0,00	64,24	0,00	4.227,94
Mecklenburg-Vorpommern	0,00	0,00	0,00	0,00	4.342,05	0,00	20,99	0,00	4.363,04
Niedersachsen	0,00	728,00	0,00	0,00	20.704,52	0,00	65,10	0,00	21.497,62
nachgeordn. Gebietsverbände	0,00	0,00	0,00	0,00	4.493,59	0,00	0,00	0,00	4.493,59
Gesamt	0,00	728,00	0,00	0,00	25.198,11	0,00	65,10	0,00	25.991,21
Nordrhein-Westfalen	0,00	3,00	0,00	0,00	20.332,63	0,00	49,88	0,00	20.385,51
nachgeordn. Gebietsverbände	0,00	0,00	0,00	0,00	0,00	0,00	0,00	0,00	0,00
Gesamt	0,00	3,00	0,00	0,00	20.332,63	0,00	49,88	0,00	20.385,51
Rheinland-Pfalz	0,00	1,50	0,00	0,00	619,16	0,00	132,25	0,00	752,91
Saarland	0,00	0,00	0,00	0,00	3.227,19	0,00	60,14	0,00	3.287,33
Sachsen	0,00	43,50	0,00	0,00	2.505,66	0,00	140,62	0,00	2.689,78
Sachsen-Anhalt	0,00	134,50	0,00	0,00	1.427,86	0,00	66,91	0,00	1.629,27
Schleswig-Holstein	0,00	146,00	0,00	0,00	498,85	0,00	56,00	0,00	700,85
Thüringen	0,00	0,00	0,00	0,00	4.003,56	0,00	35,30	0,00	4.038,86
Summe Bundesverband	0,00	605,50	0,00	0,00	7.525,66	0,00	160.250,68	207.126,69	375.508,53
Summe Landesverbände	0,00	1.417,00	0,00	0,00	147.962,38	0,00	1.171,69	0,00	150.551,07
Summe nachgeordnete Gebietsverbände	0,00	0,00	0,00	0,00	4.493,59	0,00	0,00	0,00	4.493,59
Summe Gesamtpartei	0,00	2.022,50	0,00	0,00	159.991,63	0,00	161.422,37	207.126,69	530.553,19

Die Tierschutzpartei 2007 (Vermögensbilanz, Schuldposten, Reinvermögen)

Schuldposten	A. Rückstellungen		B. Verbindlichkeiten					C.			
	II. sonstige Rückstellungen		I. Verbindlichkeiten gegenüber Gliederungen	II. Rückzahlungsverpflichtungen aus der staatlichen Teilfinanzierung	III. Verbindlichkeiten gegenüber Kreditinstituten	IV. Verbindlichkeiten gegenüber sonstigen Darlehensgebern	V. sonstige Verbindlichkeiten	C. Gesamte Schuldposten (Summe von A und B)			
	I. Pensionsverpflichtungen	Euro						Euro	Euro	Euro	Euro
Bundesverband	Euro	0,00	11.900,00	147.053,93	1.004,05	0,00	0,00	13.194,61	173.152,59	Euro	202.355,94
Landesverbände											
Baden-Württemberg	0,00	0,00	0,00	212,66	0,00	0,00	0,00	43,30	255,96		42.349,97
Bayern	0,00	0,00	0,00	75,84	0,00	0,00	0,00	0,00	75,84		27.757,06
Berlin	0,00	0,00	0,00	35,96	0,00	0,00	0,00	2.802,26	2.838,22		8.053,88
Brandenburg	0,00	0,00	0,00	15,09	0,00	0,00	0,00	0,00	15,09		5.596,14
Hamburg	0,00	0,00	0,00	1.802,86	9,12	0,00	0,00	0,00	1.811,98		-1.776,18
Hessen	0,00	0,00	0,00	100,93	0,00	0,00	0,00	1.437,94	1.538,87		2.689,07
Mecklenburg-Vorpommern	0,00	0,00	0,00	14,96	0,00	0,00	0,00	0,00	14,96		4.348,08
Niedersachsen	0,00	0,00	0,00	113,20	0,00	0,00	0,00	2.445,77	2.558,97		18.938,65
nachgeordn. Gebietsverbände	0,00	0,00	0,00	6.030,21	17,42	0,00	0,00	240,00	6.287,63		-1.794,04
Gesamt	0,00	0,00	0,00	6.030,21	130,62	0,00	0,00	2.685,77	8.846,60		17.144,61
Nordrhein-Westfalen	0,00	0,00	0,00	144,11	0,00	0,00	0,00	0,00	144,11		20.241,40
nachgeordn. Gebietsverbände	0,00	0,00	0,00	694,63	0,67	0,00	0,00	0,00	695,30		-695,30
Gesamt	0,00	0,00	0,00	694,63	144,78	0,00	0,00	0,00	839,41		19.546,10
Rheinland-Pfalz	0,00	0,00	0,00	1.000,00	60,91	0,00	0,00	0,00	1.060,91		-308,00
Saarland	0,00	0,00	0,00	0,00	24,23	0,00	0,00	566,78	591,01		2.696,32
Sachsen	0,00	0,00	0,00	79,91	0,00	0,00	0,00	2.281,01	2.370,92		318,86
Sachsen-Anhalt	0,00	0,00	0,00	1.000,00	46,44	0,00	0,00	0,00	1.046,44		582,83
Schleswig-Holstein	0,00	0,00	0,00	2.400,00	20,00	0,00	0,00	0,00	2.420,00		-1.719,15
Thüringen	0,00	0,00	0,00	0,00	24,55	0,00	0,00	307,20	331,75		3.707,11
Summe Bundesverband	0,00	11.900,00	147.053,93	1.004,05	0,00	0,00	0,00	13.194,61	173.152,59		202.355,94
Summe Landesverbände	0,00	0,00	6.202,86	977,91	0,00	0,00	0,00	9.894,26	17.075,03		133.476,04
Summe nachgeordneter Gebietsverbände	0,00	0,00	6.724,84	18,09	0,00	0,00	0,00	240,00	6.982,93		-2.489,34
Summe Gesamtpartei	0,00	11.900,00	159.981,63	2.000,05	0,00	0,00	0,00	23.328,87	197.210,55		333.342,64

Die Tierschutzpartei 2007 (Erläuterungen)

Gesonderte Ausweise und Erläuterungen**A. Zuwendungen (eingezahlte Mitglieds- oder Mandatsträgerbeiträge oder rechtmäßig erlangte Spenden) natürlicher Personen (§ 24 Abs. 8 i. V. m. § 18 Abs. 3 Satz 1 Nr. 3 PartG)**

Summe der Zuwendungen natürlicher Personen
(Einnahmenrechnung, Spalte 1 + Spalte 2 + Spalte 3) 62.482,09 EUR

abzüglich
Summe der Zuwendungen natürlicher Personen,
soweit sie den Betrag von 3.300 Euro übersteigen 0,00 EUR

abzüglich
nicht zweifelsfrei zuzuordnender Zuwendungen
(z.B. Bagatellspenden aus „Tellersammlungen“ und
gemäß § 25 Abs. 2 Nr. 6 zulässige „anonyme“ Spenden) 5,00 EUR

Summe der Zuwendungen natürlicher Personen
bis 3.300 Euro 62.477,09 EUR

Summe der Zuwendungen im Sinne von
§ 18 Abs. 3 Satz 1 Nr. 3 PartG 62.477,09 EUR

B. Ausweis der Spenden und Mandatsträgerbeiträge an die Partei oder einen oder mehrere ihrer Gebietsverbände, deren Gesamtwert im Rechnungsjahr 10.000 Euro übersteigt (§ 25 Abs. 3 PartG)

Dem Bundesverband der Partei oder einer oder mehrerer ihrer Gebietsverbände sind keine Spenden und Mandatsträgerbeiträge zugewandt worden, deren Gesamtwert im Rechnungsjahr 10.000 Euro übersteigt. Ein entsprechender Ausweis entfällt daher.

C. Anzahl der Mitglieder zum 31. Dezember des Rechnungsjahres (§ 24 Abs. 10 PartG)

Am 31. Dezember des Rechnungsjahres waren 924 Personen Mitglieder der Partei Mensch Umwelt Tierschutz - Die Tierschutzpartei -.

Die Tierschutzpartei 2007 (Erläuterungen – Forts. –)

D. Politischen Jugendorganisationen zweckgebunden zugewandte öffentliche Zuschüsse (§ 24 Abs. 12 PartG)

Ein entsprechender nachrichtlicher Ausweis entfällt.

E. Erläuterungen

I. Erläuterungen zur Rechnungslegung allgemein

Mit dem vorliegenden Rechenschaftsbericht für das Jahr 2007 gibt der Vorstand der Partei nach den Vorschriften des Gesetzes über die politischen Parteien (Parteiengesetz – PartG) in der Fassung der Bekanntmachung vom 31. Januar 1994 (BGBl. I, S. 149), zuletzt geändert durch das Neunte Gesetz zur Änderung des Parteiengesetzes vom 22. Dezember 2004 (BGBl. I, S. 3673), wahrheitsgemäß und nach bestem Wissen und Gewissen öffentlich Rechenschaft über die Herkunft und die Verwendung der Mittel sowie über das Vermögen der Partei zum Ende des Kalenderjahres (Rechnungsjahres).

Dem Rechenschaftsbericht ist gemäß § 24 Abs. 9 PartG eine Zusammenfassung vorangestellt.

In den Rechenschaftsbericht der Gesamtpartei sind gemäß § 24 Abs. 3 Satz 1 PartG die Rechenschaftsberichte jeweils getrennt nach Bundesverband und Landesverband sowie die Rechenschaftsberichte der nachgeordneten Gebietsverbände je Landesverband aufgenommen worden. Die Landesverbände und die ihnen nachgeordneten Gebietsverbände haben gemäß § 24 Abs. 3 Satz 2 PartG ihren Rechenschaftsberichten eine lückenlose Aufstellung aller Zuwendungen je Zuwender mit Namen und Anschrift beigefügt. Der Bundesverband hat diese Aufstellungen zur Ermittlung der jährlichen Gesamthöhe der Zuwendungen je Zuwender zusammengefasst.

Sach-, Werk- und Dienstleistungen, die die Mitglieder außerhalb eines Geschäftsbetriebes üblicherweise unentgeltlich zur Verfügung stellen, sind gemäß § 26 Abs. 4 Satz 2 PartG als Einnahmen unberücksichtigt geblieben.

Im Übrigen sind alle Einnahmen, Ausgaben und Vermögenswerte vollständig in den Rechenschaftsbericht aufgenommen.

Von der in § 28 Abs. 1 PartG eingeräumten Möglichkeit, in der Vermögensbilanz allein Vermögensgegenstände mit einem Anschaffungswert von im Einzelfall mehr als 5.000 Euro (inklusive Umsatzsteuer) aufzuführen, ist kein Gebrauch gemacht worden.

Von der in § 28 Abs. 3 PartG Gliederungen unterhalb der Landesverbände eingeräumten Möglichkeit, Einnahmen und Ausgaben im Jahr des Zu- bzw. Abflusses zu verbuchen, auch wenn die jeweiligen Forderungen bzw. Verbindlichkeiten bereits im Vorjahr entstanden sind, ist kein Gebrauch gemacht worden.

Vermögensgegenstände sind gemäß § 28 Abs. 2 Satz 1 PartG mit den Anschaffungs- und Herstellungskosten vermindert um planmäßige Abschreibungen und zum Teil auch vermindert um Sofortabschreibungen angesetzt worden. Im Berichtsjahr gab es Anlagenzugänge. Im Bereich des Haus- und Grundvermögens sind gemäß § 28 Abs. 2 Satz 2 PartG keine planmäßigen Abschreibungen erfolgt.

Im Übrigen wurden die handelsrechtlichen Vorschriften über die Rechnungslegung, insbesondere zu Ansatz und Bewertung von Vermögensgegenständen, beachtet, soweit sie gemäß § 24 Abs. 2 PartG entsprechend gelten.

Die Tierschutzpartei 2007 (Erläuterungen – Forts. –)

II. Erläuterungen zur Vermögensbilanz

1. Auflistung der Beteiligungen an Unternehmen nach § 24 Abs. 6 Nr. 1 A. II. 1 PartG sowie deren im Jahresabschluss aufgeführten unmittelbaren und mittelbaren Beteiligungen (§ 24 Abs. 7 Nr. 1 PartG)

Die Partei verfügt über keine Beteiligungen im Sinne von § 24 Abs. 7 Nr. 1 letzter Satz PartG. Ein entsprechender Ausweis entfällt daher.

2. Benennung der Hauptprodukte von Medienunternehmen, soweit Beteiligungen an diesen bestehen (§ 24 Abs. 7 Nr. 2 PartG)

Es bestehen keine Beteiligungen der Partei an Medienunternehmen. Ein entsprechender Ausweis entfällt daher.

3. Bewertung des Haus- und Grundvermögens und der Beteiligungen an Unternehmen nach dem Bewertungsgesetz (§ 24 Abs. 7 Nr. 3 PartG)

Die Partei verfügt über kein Haus- und Grundvermögen und besitzt keine Beteiligungen an Unternehmen.

III. Erläuterungen der Sonstigen Einnahmen

1. Aufgliederung und Erläuterung der Sonstigen Einnahmen, die bei einer der in § 24 Abs. 3 PartG aufgeführten Gliederungen mehr als 2 vom Hundert der Summe der Einnahmen nach § 24 Abs. 4 Nr. 1 bis 6 PartG ausmachen (§ 27 Abs. 2 Satz 1 PartG)

Die Sonstigen Einnahmen betragen bei nachfolgenden Gliederungen mehr als 2 vom Hundert der Summe der Einnahmen nach § 24 Abs. 4 Nr. 1 bis 6 PartG und setzen sich wie folgt zusammen:

Bundesverband:

Erbschaften (Näheres s. Nr. 3)	<u>207.000,00 Euro</u>
Gesamt	207.000,00 Euro

Landesverbände und nachgeordnete Gebietsverbände:

Die Sonstigen Einnahmen betragen bei den Landesverbänden und den nachgeordneten Gebietsverbänden nicht mehr als 2 vom Hundert der Summe der Einnahmen nach § 24 Abs. 4 Nr. 1 bis 6 PartG aus. Ein entsprechender Ausweis entfällt daher.

Die Tierschutzpartei 2007 (Erläuterungen – Forts. –)

2. *Offenlegung von Sonstigen Einnahmen, die im Einzelfall die Summe von 10.000 Euro übersteigen (§ 27 Abs. 2 Satz 2 PartG)*

Bundesverband:

Erbschaft Huf (Näheres s. Nr. 3)	180.000,00 Euro
Erbschaft Laudan (Näheres s. Nr. 3)	<u>27.000,00 Euro</u>
Gesamt	207.000,00 Euro

Landesverbände und nachgeordnete Gebietsverbände:

In der Einnahmenrechnung sind unter der Position „Sonstige Einnahmen“ keine Einnahmen enthalten, die im Einzelfall die Summe von 10.000 Euro übersteigen. Ein entsprechender Ausweis entfällt daher.

3. *Verzeichnis der Erbschaften und Vermächtnisse, deren Gesamtwert 10.000 Euro übersteigt (§ 27 Abs. 2 Satz 3 PartG)*

Bundesverband:

Alle Erbschaften wurden mit dem Nettonachlass abzüglich eventuell entstehender Erbfallkosten und unter Berücksichtigung eines Sicherheitsabschlages bei der Bewertung von Grundvermögen nach Angaben der jeweiligen Testamentsvollstrecker mit dem entsprechenden Erbanteil angesetzt

Erblasser (Name und Anschrift)	Todestag	Gesamtwert	Erbanteil	Anteil Partei
Esther Helga Huf Haus Helena Dauner Str. 11 54552 Mehren	07.08.07	240.000,00 €	3/4	180.000,00 Euro
Ingrid Laudan Barbaraweg 6 32425 Minden	26.09.07	135.000,00 €	1/5	27.000,00 Euro

Landesverbände und nachgeordnete Gebietsverbände:

Die Landesverbände und die nachgeordneten Gebietsverbände haben im Rechnungsjahr keine Erbschaften oder Vermächtnisse erhalten, deren Gesamtwert 10.000 Euro übersteigt. Ein entsprechender Ausweis entfällt daher.

Die Tierschutzpartei 2007 (Erläuterungen – Forts. –)

IV. Sonstige Erläuterungen

Mitgliedsbeiträge, Spenden und auch die zugeflossenen staatlichen Mittel müssen aufgrund der Bundesfinanzordnung der Partei nach einem Verteilungsschlüssel zwischen Bundesverband, den Landesverbänden und den nachgeordneten Gebietsverbänden (soweit existent) aufgeteilt werden. Dies gilt unabhängig davon, wem die Mitgliedsbeiträge, Spenden und staatliche Mittel zugeflossen sind. Lediglich bei den Spenden wird die Möglichkeit eingeräumt, anzugeben für welche Gliederung gespendet wird. Diese Spende wird dann nicht verteilt, sondern verbleibt bei der entsprechenden Gliederung. Mandatsträgerbeiträge werden nicht verteilt, sie verbleiben bei der jeweils zuständigen Gliederung.

Die zugeflossenen staatlichen Mittel, die Mitgliedsbeiträge und die Mandatsträgerbeiträge, sowie die Spenden, wurden im Berichtsjahr gemäß § 26 Abs. 5 PartG bei der Gliederung ausgewiesen, bei der sie letztendlich verbleiben.

Die Bundesfinanzordnung der Partei sieht für die Mitgliedsbeiträge und Spenden vor, bei Bedarf den Verteilungsschlüssel zu ändern. Für staatliche Mittel hingegen soll der Verteilungsschlüssel jedes Jahr neu festgesetzt werden.

Für 2007 wurde für die staatlichen Mittel kein neuer Verteilungsschlüssel beschlossen, so dass derselbe Verteilungsschlüssel wie für 2005 zugrunde gelegt wurde. Dieser Verteilungsschlüssel wurde in 2005 neu festgelegt, weil neue nachgeordnete Gebietsverbände gegründet wurden und weil in 2004 bei der Landtagswahl der Landesverband Sachsen einen Wahlerfolg erzielen konnte. Dies führte dazu, dass der Landesverband Sachsen Anspruch auf staatliche Mittel hatte. Durch die Deckelung der staatlichen Mittel auf die selbst erzielten Einnahmen in Form von Beiträgen und Spenden, wurden die staatlichen Mittel des Bundesverbandes stark verringert.

Mit Festlegung des Verteilungsschlüssels wurde ebenfalls festgelegt, dass neu gegründete Gliederungen automatisch an diesen Verteilungsschlüssel gebunden sind.

a) Staatliche Mittel:

Die staatlichen Mittel wurden wie im Vorjahr nach dem Sollprinzip erfasst. Die Forderungen auf staatliche Mittel wurden im Berichtsjahr bei den Gliederungen ausgewiesen, bei denen die Gelder laut Verteilungsschlüssel letztendlich verbleiben. Im Vorjahr wurde dagegen die Schlusszahlung der staatlichen Mittel zwar nach dem Sollprinzip erfasst, aber ihre Verteilung wurde noch nicht gebucht, so dass dies im Berichtsjahr erfolgte.

Die Aufteilung der staatlichen Mittel zwischen Bundesverband und den Landesverbänden wurde nach einem vom Bundesverband laut Beschluss vom 12.03.2005 festgelegten Verteilerschlüssel vorgenommen. Es wurde ausdrücklich beschlossen, dass dieser Verteilungsschlüssel mit Wirkung ab dem Jahre 2004 gilt, bis ein neuer festgelegt wird, so dass dieser nicht jährlich neu ermittelt werden muss. Es wurde seither kein neuer Verteilungsschlüssel festgelegt.

Verteilung zwischen Bundesverband und Landesverbänden:

Der Verteilerschlüssel sieht vor, dass ein Landesverband, der bei einer Landtagswahl die 1% Hürde überspringt, vorab einen Betrag in Höhe der eigenen Zuwendungen des Vorjahres im Sinne von § 18 Abs. 3 Satz 1 Nr. 3 PartG und jährlich einen Sonderanteil von 1.000,00 € erhält. Von dem danach verbleibenden Betrag, werden 50% dem Bundesverband zugeordnet, die restlichen 50% der staatlichen Mittel werden wiederum zu 50% gemäß dem Verhältnis, der erhaltenen Wählerstimmen laut der letzten Wahl (hier Europawahl 2004) und die verbleibenden 50% gemäß dem Verhältnis, der im Vorjahr selbst erzielten Zuwendungen im Sinne von § 18 Abs. 3 Satz 1 Nr. 3 PartG, auf die bestehenden Landesverbände verteilt.

Die Tierschutzpartei 2007 (Erläuterungen – Forts. –)

Die Anteile, die hier für die nicht existierenden Landesverbände ermittelt werden, sind beim Bundesverband verblieben. Für das Bundesland Bremen existiert kein Landesverband.

Verteilung zwischen Landesverband und nachgeordneten Gebietsverbänden:

Die den Landesverbänden so zugeteilten staatlichen Mittel wurden wiederum an die nachgeordneten Gebietsverbände verteilt, sofern vorhanden. Dabei wurde analog wiederum zuerst eine Kürzung für Sonderanteile aufgrund von Wahlerfolgen der Gebietsverbände (im Berichtsjahr gab es keine) vorgenommen, dann wurden vom Restbetrag 50% beim jeweiligen Landesverband belassen. Dabei werden die Beträge aufgeteilt in Anteile aufgrund erhaltener Stimmen bei der letzten Wahl und Anteile aufgrund eigener Zuwendungen im Sinne von § 18 Abs. 3 Satz 1 Nr. 3 PartG im Vorjahr. Hier wird jeweils wieder das Verhältnis zwischen dem Landesverband und dem nachgeordneten Gebietsverband ermittelt und der nachgeordnete Gebietsverband erhält somit jeweils einen entsprechenden Anteil. Bis zur flächendeckenden Gründung sämtlicher möglicher nachgeordneter Gebietsverbände wird von den zur Verteilung vorgesehenen 50% Anteil immer ein Rest beim Landesverband verbleiben.

Angabe der staatlichen Mittel im Rechenschaftsbericht:

Nachfolgend wird die Aufteilung und Zuordnung der staatlichen Mittel im Rechenschaftsbericht erläutert:

Die vier Abschlagszahlungen für 2007 in Höhe von jeweils 19.731,08 € (15.472,58 € an den Bundesverband und 4.258,50 € an den Landesverband Sachsen) bzw. insgesamt 78.924,32 € wurden im Berichtsjahr nach dem oben erläuterten Verteilungsschlüssel aufgeteilt. Und wie bereits erwähnt, auch die Rückzahlungsverpflichtung für das Jahr 2007 in Höhe von 2.000,05 €.

	Staatl. Mittel
1. Abschlagszahlung für 2007	19.731,08 €
2. Abschlagszahlung für 2007	19.731,08 €
3. Abschlagszahlung für 2007	19.731,08 €
4. Abschlagszahlung für 2007	19.731,08 €
Die Rückzahlungsverpflichtung des Bundesverbandes in Höhe von wurde ebenfalls bei den Einnahmen unter staatliche Mittel erfasst.	- <u>2.000,05 €</u>
Insgesamt betragen die staatlichen Mittel im Rechenschaftsbericht somit:	<u>76.924,27 €</u>

In der Summe entspricht dies dem Festsetzungsbescheid der staatlichen Teilfinanzierung für 2007.

b) Mitgliedsbeiträge:

Laut Bundesfinanzordnung der Partei ist vorgesehen, dass die Mitgliedsbeiträge zwischen Bundes- und Landesverband, sowie zwischen den Landesverbänden und den nachgeordneten Gebietsverbänden verteilt werden. Der Verteilungsschlüssel wird vom Bundesvorstand bei Bedarf neu ermittelt und dem Bundesparteitag zur Zustimmung vorgelegt. Die Landesverbände verfahren laut Bundesfinanzordnung sinngemäß.

Die Tierschutzpartei 2007 (Erläuterungen – Forts. –)

Verteilung zwischen Bundesverband und Landesverbänden:

Für die Verteilung zwischen Bundes- und Landesverband gilt wie bisher, dass jeder 50% vom Mitgliedsbeitrag erhält.

Verteilung zwischen Landesverband und nachgeordneten Gebietsverbänden:

Für die Verteilung zwischen den Landesverbänden und den nachgeordneten Gebietsverbänden gilt: Von dem beim Landesverband verbleibenden Anteil von 50% eines Mitgliedsbeitrages erhält der nachgeordnete Gebietsverband wiederum 50%. Dies wurde vom jeweiligen Landesvorstand beschlossen und in einer Vereinbarung mit seinem nachgeordneten Gebietsverband festgehalten.

c) Spenden:

Wie in den Vorjahren konnten alle Spenden direkt zugeordnet werden, weil jeder Spender angegeben hat, ob er für den Bundesverband, einen bestimmten Landesverband oder einen bestimmten Gebietsverband gespendet hat. Eine Verteilung hat sich hier deshalb erübrigt.

d) Mandatsträgerbeiträge:

Erstmals ist ein Mandatsträgerbeitrag an die Partei gezahlt worden. Laut Bundesfinanzordnung ist ein Mandatsträger mit einem Teil seiner Aufwandsentschädigung abgabepflichtig bei seiner jeweiligen Gliederung. Die Zahlungsmodalitäten und die Höhe bestimmt die jeweilige Gliederung selber. Der Bundesvorstand hat zuzustimmen. Im vorliegenden Fall wurde in der Satzung des Kreisverbandes bestimmt, dass pro Jahr 350,00 Euro zu entrichten sind.

Frankfurt/Main, den 1. September 2008



Christine Engelschall
Bundesschatzmeisterin

Die Tierschutzpartei 2007 (Erläuterungen, Prüfungsvermerk)


VI. Prüfungsvermerk

- 27 Wir haben den Rechenschaftsbericht der Partei Mensch Umwelt Tierschutz – Die Tierschutzpartei – für das Kalenderjahr 2007 in dem gesetzlich vorgeschriebenen Umfang geprüft. Dieser Rechenschaftsbericht der Gesamtpartei setzt sich aus den Rechenschaftsberichten der Bundespartei, von fünfzehn Landesverbänden und von drei nachgeordneten Gebietsverbänden zusammen. Unsere Prüfung hat sich gemäß § 29 Abs. 1 PartG auf die Angaben in den Rechenschaftsberichten und die Buchführungen der Bundespartei, der Landesverbände sowie der Gebietsverbände Delmenhorst, Hagen und Gladbeck erstreckt.
- 28 Die Buchführung und die Aufstellung der Rechenschaftsberichte der Bundespartei, der Landesverbände und der nachgeordneten Gebietsverbände nach den Vorschriften des Parteiengesetzes liegen in der Verantwortung der jeweiligen Vorstände. Der Rechenschaftsbericht der Gesamtpartei wurde von der Bundeschatzmeisterin der Partei zusammengefügt und unterzeichnet. Unsere Aufgabe ist es, auf der Grundlage der von uns in dem beschriebenen Umfang durchgeführten Prüfung eine Beurteilung über den Rechenschaftsbericht abzugeben.
- 29 Wir haben unsere Prüfung der Angaben in den oben genannten Rechenschaftsberichten nach § 29 PartG in entsprechender Anwendung der vom Institut der Wirtschaftsprüfer (IDW) festgestellten deutschen Grundsätze ordnungsmäßiger Abschlussprüfung vorgenommen. Danach ist die Prüfung der Angaben in den Rechenschaftsberichten so zu planen und durchzuführen, dass Unrichtigkeiten und Verstöße gegen die gesetzlichen Vorschriften mit hinreichender Sicherheit erkannt werden. Bei der Festlegung der Prüfungshandlungen werden die Kenntnisse über das wirtschaftliche und rechtliche Umfeld sowie die Erwartungen über mögliche Fehler berücksichtigt. Im Rahmen der Prüfung werden die Wirksamkeit des jeweiligen rechnungslegungsbezogenen internen Kontrollsystems sowie Nachweise für die Angaben in der jeweiligen Buchführung und in den oben genannten Rechenschaftsberichten überwiegend auf der Basis von Stichproben beurteilt.

Die Tierschutzpartei 2007 (Erläuterungen, Prüfungsvermerk – Forts. –)

- 30 Die Prüfung umfasst die Beurteilung der angewandten Grundsätze zur Rechnungslegung und der wesentlichen Einschätzungen des jeweiligen Vorstands sowie die Würdigung der Gesamtdarstellung des jeweiligen Rechenschaftsberichts. Wir sind der Auffassung, dass unsere Prüfung eine hinreichend sichere Grundlage für unsere Beurteilung der in die Prüfung einbezogenen Angaben in den Rechenschaftsberichten bildet.
- 31 Nach unserer pflichtgemäßen Prüfung aufgrund der Bücher und Schriften der Partei sowie der vom Vorstand erteilten Aufklärungen und Nachweise entspricht der Rechenschaftsbericht in dem geprüften Umfang (§ 29 Abs. 1 PartG) den Vorschriften des Parteiengesetzes.

Waiblingen, den 24. September 2008



Günther Adelman
Wirtschaftsprüfer

FAMILIE 2007 (Zusammenfassung)

Familien-Partei DeutschlandsRechenschaftsbericht für das Jahr 2007
gemäß §§ 23 ff. Parteiengesetz (PartG)**Zusammenfassung gemäß § 24 Abs. 9 PartG**

Einnahmen- und Ausgabenrechnung	Berichtsjahr		Vorjahr	
	€	%	€	%
<u>Einnahmen der Gesamtpartei</u>				
1. Mitgliedsbeiträge	10.216,40	2,33%	12.230,08	3,21%
2. Mandatsträgerbeiträge und ähnliche regelmäßige Beiträge	0,00	0,00%	0,00	0,00%
3. Spenden von natürlichen Personen	223.259,21	50,93%	183.208,26	48,06%
4. Spenden von juristischen Personen	4.662,00	1,06%	550,00	0,14%
5. Einnahmen aus Unternehmenstätigkeit und Beteiligungen	0,00	0,00%	0,00	0,00%
6. Einnahmen aus sonstigem Vermögen	1.591,10	0,36%	546,45	0,14%
7. Einnahmen aus Veranstaltungen, Vertrieb von Druckschriften und Veröffentlichungen und sonstiger mit Einnahmen verbundener Tätigkeit	145,33	0,03%	292,50	0,08%
8. staatliche Mittel	198.477,29	45,28%	182.861,67	47,97%
9. sonstige Einnahmen	20,01	0,00%	1.480,77	0,39%
Summe	438.371,34	100,00%	381.169,73	100,00%
<u>Ausgaben der Gesamtpartei</u>				
1. Personalausgaben	44.479,43	12,48%	48.709,44	13,62%
2. Sachausgaben				
a) des laufenden Geschäftsbetriebes	96.835,00	27,18%	187.619,03	52,46%
b) für allgemeine politische Arbeit	170.694,12	47,91%	91.492,61	25,58%
c) für Wahlkämpfe	39.251,29	11,02%	25.384,35	7,10%
d) für die Vermögensverwaltung einschließlich sich hieraus ergebender Zinsen	1.167,51	0,33%	1.342,20	0,38%
e) sonstige Zinsen	3.459,51	0,97%	2.425,59	0,68%
f) sonstige Ausgaben	404,55	0,11%	636,54	0,18%
Summe	356.291,41	100,00%	357.609,76	100,00%
<u>Überschuss (+) oder Defizit (-)</u>	82.079,93		23.559,97	

FAMILIE 2007 (Zusammenfassung – Forts. –)

Zusammenfassung gemäß § 24 Abs. 9 PartG (Fortsetzung)

Vermögensbilanz	Berichtsjahr	Vorjahr
	€	€
<u>Besitzposten der Gesamtpartei</u>		
A. ANLAGEVERMÖGEN		
I. Sachanlagen		
1. Haus- und Grundvermögen	0,00	0,00
2. Geschäftsstellenausstattung	0,00	0,00
II. Finanzanlagen		
1. Beteiligungen an Unternehmen	0,00	0,00
2. sonstige Finanzanlagen	78.732,65	25.008,50
B. UMLAUFVERMÖGEN		
I. Forderungen aus der staatlichen Teilfinanzierung	15.615,61	27.851,89
II. Geldbestände	69.548,49	74.541,07
III. sonstige Vermögensgegenstände	0,00	0,00
Summe	163.896,75	127.401,46
<u>Schuldposten der Gesamtpartei</u>		
A. RÜCKSTELLUNGEN		
I. Pensionsverpflichtungen	0,00	0,00
II. sonstige Rückstellungen	10.000,00	16.000,00
B. VERBINDLICHKEITEN		
I. Rückzahlungsverpflichtungen aus der staatlichen Teilfinanzierung	0,00	0,00
II. Verbindlichkeiten gegenüber Kreditinstituten	0,00	0,00
III. Verbindlichkeiten gegenüber sonstigen Darlehensgebern	3.500,00	53.000,00
IV. sonstige Verbindlichkeiten	9.915,36	0,00
Summe	23.415,36	69.000,00
<u>Reinvermögen der Gesamtpartei</u> positiv (+) oder negativ (-)	140.481,39	58.401,46

FAMILIE 2007 (Zusammenfassung – Forts. –)

Zusammenfassung gemäß § 24 Abs. 9 PartG (Fortsetzung)**Gesamteinnahmen, Gesamtausgaben, Überschüsse oder Defizite sowie Reinvermögen der drei Gliederungsebenen Bundesverband, Landesverbände und der ihnen nachgeordneten Gebietsverbände**

	Gesamteinnahmen		Gesamtausgaben		Überschüsse (+) oder Defizite (-)	
	Berichtsjahr €	Vorjahr €	Berichtsjahr €	Vorjahr €	Berichtsjahr €	Vorjahr €
Bundesverband	194.631,33	174.991,52	198.036,12	193.625,26	-3.404,79	-18.633,74
Landesverbände	364.006,49	304.525,57	267.001,26	264.917,13	97.005,23	39.608,44
nachgeordnete Gebietsverbände	73.456,45	103.995,84	84.976,96	101.410,57	-11.520,51	2.585,27
Summe einschließlich innerparteilicher Zuschüsse	632.094,27	583.512,93	550.014,34	559.952,96	82.079,93	23.559,97
innerparteiliche Zuschüsse	193.722,93	202.343,20	193.722,93	202.343,20	0,00	0,00
Summe ohne innerparteiliche Zuschüsse	438.371,34	381.169,73	356.291,41	357.609,76	82.079,93	23.559,97

	Reinvermögen	
	Berichtsjahr €	Vorjahr €
Bundesverband	32.324,85	42.599,38
Landesverbände	100.514,70	-3.360,27
nachgeordnete Gebietsverbände	7.641,84	19.162,35
Summe	140.481,39	58.401,46

FAMILIE 2007 (Einnahmerechnung)

Einnahmenrechnung gemäß § 24 Abs. 4 PartG

Einnahmen	1.	2.	3.	4.	5.	6.	7.	8.	9.	10.	11.
	Mitgliedsbeiträge	Mandats-träger-beiträge und ähnliche regelmäßige Beiträge	Spenden von natürlichen Personen	Spenden von juristischen Personen	Einnahmen aus Unternehmens-tätigkeit und Beteiligungen	Einnahmen aus sonstigem Vermögen	Einnahmen aus Veranstaltungen, Vertrieb von Druck-schriften und Ver-öffentlichungen und sonstiger mit Einnahmen verbun-dener Tätigkeit	staatliche Mittel	sonstige Einnahmen	Zuschüsse von Gliederungen	Gesamt-einnahmen nach den Nummern 1 bis 10
	€	€	€	€	€	€	€	€	€	€	€
Bundesverband	96,00	0,00	15.709,57	0,00	0,00	77,13	35,53	171.771,29	0,01	6.941,80	194.631,33
Landesverb. Baden-Württemberg	852,72	0,00	790,00	0,00	0,00	48,86	0,00	0,00	0,00	8.839,74	10.531,32
nachgeordnete Gebietsverbände	0,00	0,00	0,00	0,00	0,00	0,00	0,00	0,00	0,00	0,00	0,00
Gesamt	852,72	0,00	790,00	0,00	0,00	48,86	0,00	0,00	0,00	8.839,74	10.531,32
Landesverband Bayern	1.513,00	0,00	5.646,00	0,00	0,00	353,33	32,00	0,00	0,00	15.496,09	23.040,42
nachgeordnete Gebietsverbände	0,00	0,00	550,00	0,00	0,00	0,00	0,00	0,00	0,00	700,00	1.250,00
Gesamt	1.513,00	0,00	6.196,00	0,00	0,00	353,33	32,00	0,00	0,00	16.196,09	24.290,42
Landesverband Berlin	353,00	0,00	1.700,00	0,00	0,00	0,00	0,00	0,00	0,00	718,87	2.771,87
nachgeordnete Gebietsverbände	0,00	0,00	0,00	0,00	0,00	0,00	0,00	0,00	0,00	0,00	0,00
Gesamt	353,00	0,00	1.700,00	0,00	0,00	0,00	0,00	0,00	0,00	718,87	2.771,87
Landesverband Brandenburg	0,00	0,00	32.405,00	0,00	0,00	0,00	0,00	15.421,50	20,00	47.934,63	95.781,13
nachgeordnete Gebietsverbände	660,00	0,00	54.150,20	500,00	0,00	0,00	0,00	0,00	0,00	16.896,25	72.206,45
Gesamt	660,00	0,00	86.555,20	500,00	0,00	0,00	0,00	15.421,50	20,00	64.830,88	167.987,58
Landesverband Hessen	284,00	0,00	5.610,00	0,00	0,00	0,00	0,00	0,00	0,00	3.458,10	9.352,10
nachgeordnete Gebietsverbände	0,00	0,00	0,00	0,00	0,00	0,00	0,00	0,00	0,00	0,00	0,00
Gesamt	284,00	0,00	5.610,00	0,00	0,00	0,00	0,00	0,00	0,00	3.458,10	9.352,10
Landesverb. Meckl.-Vorpommern	912,00	0,00	22.000,00	0,00	0,00	0,00	0,00	4.731,50	0,00	5.306,71	32.950,21
nachgeordnete Gebietsverbände	0,00	0,00	0,00	0,00	0,00	0,00	0,00	0,00	0,00	0,00	0,00
Gesamt	912,00	0,00	22.000,00	0,00	0,00	0,00	0,00	4.731,50	0,00	5.306,71	32.950,21
Landesverband Niedersachsen	357,00	0,00	22.535,40	4.100,00	0,00	0,00	77,80	0,00	0,00	8.669,38	35.739,58
nachgeordnete Gebietsverbände	0,00	0,00	0,00	0,00	0,00	0,00	0,00	0,00	0,00	0,00	0,00
Gesamt	357,00	0,00	22.535,40	4.100,00	0,00	0,00	77,80	0,00	0,00	8.669,38	35.739,58
Landesverb. Nordrhein-Westfalen	1.514,00	0,00	6.225,20	62,00	0,00	0,00	0,00	0,00	0,00	11.860,42	19.661,62
nachgeordnete Gebietsverbände	0,00	0,00	0,00	0,00	0,00	0,00	0,00	0,00	0,00	0,00	0,00
Gesamt	1.514,00	0,00	6.225,20	62,00	0,00	0,00	0,00	0,00	0,00	11.860,42	19.661,62
Landesverband Rheinland-Pfalz	120,00	0,00	2.130,00	0,00	0,00	78,58	0,00	0,00	0,00	4.452,47	6.781,05
nachgeordnete Gebietsverbände	0,00	0,00	0,00	0,00	0,00	0,00	0,00	0,00	0,00	0,00	0,00
Gesamt	120,00	0,00	2.130,00	0,00	0,00	78,58	0,00	0,00	0,00	4.452,47	6.781,05
Landesverband Saarland	2.353,68	0,00	10.750,00	0,00	0,00	1.033,20	0,00	6.553,00	0,00	1.210,71	21.900,59
nachgeordnete Gebietsverbände	0,00	0,00	0,00	0,00	0,00	0,00	0,00	0,00	0,00	0,00	0,00
Gesamt	2.353,68	0,00	10.750,00	0,00	0,00	1.033,20	0,00	6.553,00	0,00	1.210,71	21.900,59
Landesverband Sachsen-Anhalt	300,00	0,00	12.600,00	0,00	0,00	0,00	0,00	0,00	0,00	794,10	13.694,10
nachgeordnete Gebietsverbände	0,00	0,00	0,00	0,00	0,00	0,00	0,00	0,00	0,00	0,00	0,00
Gesamt	300,00	0,00	12.600,00	0,00	0,00	0,00	0,00	0,00	0,00	794,10	13.694,10
Landesverb. Schleswig-Holstein	865,00	0,00	25.957,84	0,00	0,00	0,00	0,00	0,00	0,00	58.411,60	85.234,44
nachgeordnete Gebietsverbände	0,00	0,00	0,00	0,00	0,00	0,00	0,00	0,00	0,00	0,00	0,00
Gesamt	865,00	0,00	25.957,84	0,00	0,00	0,00	0,00	0,00	0,00	58.411,60	85.234,44
Landesverband Thüringen	36,00	0,00	4.500,00	0,00	0,00	0,00	0,00	0,00	0,00	2.032,06	6.568,06
nachgeordnete Gebietsverbände	0,00	0,00	0,00	0,00	0,00	0,00	0,00	0,00	0,00	0,00	0,00
Gesamt	36,00	0,00	4.500,00	0,00	0,00	0,00	0,00	0,00	0,00	2.032,06	6.568,06
Summe Bundesverband	96,00	0,00	15.709,57	0,00	0,00	77,13	35,53	171.771,29	0,01	6.941,80	194.631,33
Summe Landesverbände	9.460,40	0,00	152.849,44	4.162,00	0,00	1.513,97	109,80	26.706,00	20,00	169.184,88	364.006,49
Summe nachgeordnete Gebietsverbände	660,00	0,00	54.700,20	500,00	0,00	0,00	0,00	0,00	0,00	17.596,25	73.456,45
Summe Gesamtpartei	10.216,40	0,00	223.259,21	4.662,00	0,00	1.591,10	145,33	198.477,29	20,01	193.722,93	632.094,27

FAMILIE 2007 (Ausgaberechnung)

Ausgabenrechnung gemäß § 24 Abs. 5 PartG

Ausgaben	1. Personal- ausgaben	2. Sachausgaben						3. Zuschüsse an Gliederungen	4. Gesamt- ausgaben nach den Nummern 1 bis 3	Überschuss (+) oder Defizit (-)
		a) des laufenden Geschäfts- betriebes	b) für allgemeine politische Arbeit	c) für Wahlkämpfe	d) für die Vermögens- verwaltung einschließlich sich hieraus ergebender Zinsen	e) sonstige Zinsen	f) sonstige Ausgaben			
		€	€	€	€	€	€			
Bundesverband	0,00	14.356,20	29.883,75	0,00	56,60	0,00	0,00	153.739,57	198.036,12	-3.404,79
Landesverb. Baden-Württemberg	0,00	1.741,00	0,00	0,00	12,00	0,00	0,00	0,00	1.753,00	8.778,32
nachgeordnete Gebietsverbände									0,00	0,00
Gesamt	0,00	1.741,00	0,00	0,00	12,00	0,00	0,00	0,00	1.753,00	8.778,32
Landesverband Bayern	0,00	2.186,55	8.295,55	0,00	72,29	0,00	0,00	700,00	11.254,39	11.786,03
nachgeordnete Gebietsverbände	0,00	0,00	0,00	0,00	30,00	0,00	0,00	0,00	30,00	1.220,00
Gesamt	0,00	2.186,55	8.295,55	0,00	102,29	0,00	0,00	700,00	11.284,39	13.006,03
Landesverband Berlin	0,00	125,00	2.140,03	0,00	141,20	0,00	0,00	0,00	2.406,23	365,64
nachgeordnete Gebietsverbände									0,00	0,00
Gesamt	0,00	125,00	2.140,03	0,00	141,20	0,00	0,00	0,00	2.406,23	365,64
Landesverband Brandenburg	14.180,23	16.536,61	38.349,72	5.500,00	198,25	0,00	0,00	17.690,35	92.455,16	3.325,97
nachgeordnete Gebietsverbände	22.687,60	28.353,81	15.717,46	0,00	395,08	0,00	0,00	17.793,01	84.946,96	-12.740,51
Gesamt	36.867,83	44.890,42	54.067,18	5.500,00	593,33	0,00	0,00	35.483,36	177.402,12	-9.414,54
Landesverband Hessen	0,00	923,97	3.041,09	3.179,40	0,00	0,00	0,00	0,00	7.144,46	2.207,64
nachgeordnete Gebietsverbände									0,00	0,00
Gesamt	0,00	923,97	3.041,09	3.179,40	0,00	0,00	0,00	0,00	7.144,46	2.207,64
Landesverb. Meckl.-Vorpommern	0,00	1.295,02	30.823,57	1.347,29	123,85	0,00	0,00	0,00	33.589,73	-639,52
nachgeordnete Gebietsverbände									0,00	0,00
Gesamt	0,00	1.295,02	30.823,57	1.347,29	123,85	0,00	0,00	0,00	33.589,73	-639,52
Landesverband Niedersachsen	0,00	5.882,28	4.321,91	23.724,99	0,00	0,00	0,00	0,00	33.929,18	1.810,40
nachgeordnete Gebietsverbände									0,00	0,00
Gesamt	0,00	5.882,28	4.321,91	23.724,99	0,00	0,00	0,00	0,00	33.929,18	1.810,40
Landesverb. Nordrhein-Westfalen	0,00	4.409,22	9.577,68	1.920,00	5,99	30,14	0,00	0,00	15.943,03	3.718,59
nachgeordnete Gebietsverbände									0,00	0,00
Gesamt	0,00	4.409,22	9.577,68	1.920,00	5,99	30,14	0,00	0,00	15.943,03	3.718,59
Landesverband Rheinland-Pfalz	333,00	339,81	1.923,82	370,80	8,45	0,00	0,00	0,00	2.975,88	3.805,17
nachgeordnete Gebietsverbände									0,00	0,00
Gesamt	333,00	339,81	1.923,82	370,80	8,45	0,00	0,00	0,00	2.975,88	3.805,17
Landesverband Saarland	684,00	4.181,38	6.511,44	1.101,54	16,15	0,00	98,55	0,00	12.593,06	9.307,53
nachgeordnete Gebietsverbände									0,00	0,00
Gesamt	684,00	4.181,38	6.511,44	1.101,54	16,15	0,00	98,55	0,00	12.593,06	9.307,53
Landesverband Sachsen-Anhalt	5.400,00	4.536,00	0,00	0,00	58,54	0,00	0,00	3.800,00	13.794,54	-100,44
nachgeordnete Gebietsverbände									0,00	0,00
Gesamt	5.400,00	4.536,00	0,00	0,00	58,54	0,00	0,00	3.800,00	13.794,54	-100,44
Landesverb. Schleswig-Holstein	1.194,60	11.160,25	17.425,40	1.248,24	41,36	3.429,37	306,00	0,00	34.805,22	50.429,22
nachgeordnete Gebietsverbände									0,00	0,00
Gesamt	1.194,60	11.160,25	17.425,40	1.248,24	41,36	3.429,37	306,00	0,00	34.805,22	50.429,22
Landesverband Thüringen	0,00	807,90	2.682,70	859,03	7,75	0,00	0,00	0,00	4.357,38	2.210,68
nachgeordnete Gebietsverbände									0,00	0,00
Gesamt	0,00	807,90	2.682,70	859,03	7,75	0,00	0,00	0,00	4.357,38	2.210,68
Summe Bundesverband	0,00	14.356,20	29.883,75	0,00	56,60	0,00	0,00	153.739,57	198.036,12	-3.404,79
Summe Landesverbände	21.791,83	54.124,99	125.092,91	39.251,29	685,83	3.459,51	404,55	22.190,35	267.001,26	97.005,23
Summe nachgeordnete Gebietsverbände	22.687,60	28.353,81	15.717,46	0,00	425,08	0,00	0,00	17.793,01	84.976,96	-11.520,51
Summe Gesamtpartei	44.479,43	96.835,00	170.694,12	39.251,29	1.167,51	3.459,51	404,55	193.722,93	550.014,34	82.079,93

FAMILIE 2007 (Vermögensbilanz, Besitzposten)

Vermögensbilanz gemäß § 24 Abs. 6 PartG

Besitzposten	A. Anlagevermögen				B. Umlaufvermögen				C. Gesamtbesitzposten (Summe aus A und B)
	I. Sachanlagen		II. Finanzanlagen		I. Forderungen an Gliederungen	II. Forderungen aus der staatlichen Teilfinanzierung	III. Geldbestände	IV. sonstige Vermögens- gegenstände	
	1. Haus- und Grundver- mögen	2. Geschäfts- stellen- ausstattung	1. Beteiligungen an Unternehmen	2. sonstige Finanzanlagen					
	€	€	€	€	€	€	€	€	
Bundesverband	0,00	0,00	0,00	24.269,45	16.000,00	15.615,61	6.105,81	0,00	61.990,87
Landesverb. Baden-Württemberg	0,00	0,00	0,00	0,00	0,00	0,00	11.908,81	0,00	11.908,81
nachgeordnete Gebietsverbände	0,00	0,00	0,00	0,00	0,00	0,00	0,00	0,00	0,00
Gesamt	0,00	0,00	0,00	0,00	0,00	0,00	11.908,81	0,00	11.908,81
Landesverband Bayern	0,00	0,00	0,00	15.000,00	2.000,00	0,00	5.036,81	0,00	22.036,81
nachgeordnete Gebietsverbände	0,00	0,00	0,00	0,00	0,00	0,00	1.220,00	0,00	1.220,00
Gesamt	0,00	0,00	0,00	15.000,00	2.000,00	0,00	6.256,81	0,00	23.256,81
Landesverband Berlin	0,00	0,00	0,00	0,00	0,00	0,00	1.412,98	0,00	1.412,98
nachgeordnete Gebietsverbände	0,00	0,00	0,00	0,00	0,00	0,00	0,00	0,00	0,00
Gesamt	0,00	0,00	0,00	0,00	0,00	0,00	1.412,98	0,00	1.412,98
Landesverband Brandenburg	0,00	0,00	0,00	0,00	0,00	0,00	4.849,57	0,00	4.849,57
nachgeordnete Gebietsverbände	0,00	0,00	0,00	0,00	4.909,59	0,00	1.512,25	0,00	6.421,84
Gesamt	0,00	0,00	0,00	0,00	4.909,59	0,00	6.361,82	0,00	11.271,41
Landesverband Hessen	0,00	0,00	0,00	0,00	0,00	0,00	6.005,35	0,00	6.005,35
nachgeordnete Gebietsverbände	0,00	0,00	0,00	0,00	0,00	0,00	0,00	0,00	0,00
Gesamt	0,00	0,00	0,00	0,00	0,00	0,00	6.005,35	0,00	6.005,35
Landesverb. Meckl.-Vorpommern	0,00	0,00	0,00	0,00	2.000,00	0,00	3.897,84	0,00	5.897,84
nachgeordnete Gebietsverbände	0,00	0,00	0,00	0,00	0,00	0,00	0,00	0,00	0,00
Gesamt	0,00	0,00	0,00	0,00	2.000,00	0,00	3.897,84	0,00	5.897,84
Landesverband Niedersachsen	0,00	0,00	0,00	0,00	0,00	0,00	12.520,12	0,00	12.520,12
nachgeordnete Gebietsverbände	0,00	0,00	0,00	0,00	0,00	0,00	0,00	0,00	0,00
Gesamt	0,00	0,00	0,00	0,00	0,00	0,00	12.520,12	0,00	12.520,12
Landesverb. Nordrhein-Westfalen	0,00	0,00	0,00	0,00	500,00	0,00	841,97	0,00	1.341,97
nachgeordnete Gebietsverbände	0,00	0,00	0,00	0,00	0,00	0,00	0,00	0,00	0,00
Gesamt	0,00	0,00	0,00	0,00	500,00	0,00	841,97	0,00	1.341,97
Landesverband Rheinland-Pfalz	0,00	0,00	0,00	7.000,00	2.000,00	0,00	2.152,58	0,00	11.152,58
nachgeordnete Gebietsverbände	0,00	0,00	0,00	0,00	0,00	0,00	0,00	0,00	0,00
Gesamt	0,00	0,00	0,00	7.000,00	2.000,00	0,00	2.152,58	0,00	11.152,58
Landesverband Saarland	0,00	0,00	0,00	32.463,20	10.000,00	0,00	4.339,92	0,00	46.803,12
nachgeordnete Gebietsverbände	0,00	0,00	0,00	0,00	0,00	0,00	0,00	0,00	0,00
Gesamt	0,00	0,00	0,00	32.463,20	10.000,00	0,00	4.339,92	0,00	46.803,12
Landesverband Sachsen-Anhalt	0,00	0,00	0,00	0,00	0,00	0,00	1.154,79	0,00	1.154,79
nachgeordnete Gebietsverbände	0,00	0,00	0,00	0,00	0,00	0,00	0,00	0,00	0,00
Gesamt	0,00	0,00	0,00	0,00	0,00	0,00	1.154,79	0,00	1.154,79
Landesverb. Schleswig-Holstein	0,00	0,00	0,00	0,00	2.578,60	0,00	3.132,51	0,00	5.711,11
nachgeordnete Gebietsverbände	0,00	0,00	0,00	0,00	0,00	0,00	0,00	0,00	0,00
Gesamt	0,00	0,00	0,00	0,00	2.578,60	0,00	3.132,51	0,00	5.711,11
Landesverband Thüringen	0,00	0,00	0,00	0,00	0,00	0,00	3.457,18	0,00	3.457,18
nachgeordnete Gebietsverbände	0,00	0,00	0,00	0,00	0,00	0,00	0,00	0,00	0,00
Gesamt	0,00	0,00	0,00	0,00	0,00	0,00	3.457,18	0,00	3.457,18
Summe Bundesverband	0,00	0,00	0,00	24.269,45	16.000,00	15.615,61	6.105,81	0,00	61.990,87
Summe Landesverbände	0,00	0,00	0,00	54.463,20	19.078,60	0,00	60.710,43	0,00	134.252,23
Summe nachgeordnete Gebietsverbände	0,00	0,00	0,00	0,00	4.909,59	0,00	2.732,25	0,00	7.641,84
Summe Gesamtpartei	0,00	0,00	0,00	78.732,65	39.988,19	15.615,61	69.548,49	0,00	203.884,94

FAMILIE 2007 (Vermögensbilanz, Schuldposten)

Vermögensbilanz gemäß § 24 Abs. 6 PartG (Fortsetzung)

Schuldposten	A. Rückstellungen		B. Verbindlichkeiten					C. Gesamte Schuldposten (Summe von A und B)
	I. Pensionsverpflichtungen	II. sonstige Rückstellungen	I. Verbindlichkeiten gegenüber Gliederungen	II. Rückzahlungsverpflichtungen aus der staatlichen Teilfinanzierung	III. Verbindlichkeiten gegenüber Kreditinstituten	IV. Verbindlichkeiten gegenüber sonstigen Darlehensgebern	V. sonstige Verbindlichkeiten	
	€	€	€	€	€	€	€	
Bundesverband	0,00	10.000,00	18.578,60	0,00	0,00	0,00	1.087,42	29.666,02
Landesverb. Baden-Württemberg	0,00	0,00	0,00	0,00	0,00	0,00	0,00	0,00
nachgeordnete Gebietsverbände	0,00	0,00	0,00	0,00	0,00	0,00	0,00	0,00
Gesamt	0,00	0,00	0,00	0,00	0,00	0,00	0,00	0,00
Landesverband Bayern	0,00	0,00	0,00	0,00	0,00	0,00	0,00	0,00
nachgeordnete Gebietsverbände	0,00	0,00	0,00	0,00	0,00	0,00	0,00	0,00
Gesamt	0,00	0,00	0,00	0,00	0,00	0,00	0,00	0,00
Landesverband Berlin	0,00	0,00	0,00	0,00	0,00	0,00	0,00	0,00
nachgeordnete Gebietsverbände	0,00	0,00	0,00	0,00	0,00	0,00	0,00	0,00
Gesamt	0,00	0,00	0,00	0,00	0,00	0,00	0,00	0,00
Landesverband Brandenburg	0,00	0,00	4.909,59	0,00	0,00	0,00	0,00	4.909,59
nachgeordnete Gebietsverbände	0,00	0,00	0,00	0,00	0,00	0,00	0,00	0,00
Gesamt	0,00	0,00	4.909,59	0,00	0,00	0,00	0,00	4.909,59
Landesverband Hessen	0,00	0,00	0,00	0,00	0,00	0,00	1.607,71	1.607,71
nachgeordnete Gebietsverbände	0,00	0,00	0,00	0,00	0,00	0,00	0,00	0,00
Gesamt	0,00	0,00	0,00	0,00	0,00	0,00	1.607,71	1.607,71
Landesverb. Meckl.-Vorpommern	0,00	0,00	10.000,00	0,00	0,00	0,00	0,00	10.000,00
nachgeordnete Gebietsverbände	0,00	0,00	0,00	0,00	0,00	0,00	0,00	0,00
Gesamt	0,00	0,00	10.000,00	0,00	0,00	0,00	0,00	10.000,00
Landesverband Niedersachsen	0,00	0,00	6.500,00	0,00	0,00	3.500,00	0,00	10.000,00
nachgeordnete Gebietsverbände	0,00	0,00	0,00	0,00	0,00	0,00	0,00	0,00
Gesamt	0,00	0,00	6.500,00	0,00	0,00	3.500,00	0,00	10.000,00
Landesverb. Nordrhein-Westfalen	0,00	0,00	0,00	0,00	0,00	0,00	1.738,52	1.738,52
nachgeordnete Gebietsverbände	0,00	0,00	0,00	0,00	0,00	0,00	0,00	0,00
Gesamt	0,00	0,00	0,00	0,00	0,00	0,00	1.738,52	1.738,52
Landesverband Rheinland-Pfalz	0,00	0,00	0,00	0,00	0,00	0,00	1.043,32	1.043,32
nachgeordnete Gebietsverbände	0,00	0,00	0,00	0,00	0,00	0,00	0,00	0,00
Gesamt	0,00	0,00	0,00	0,00	0,00	0,00	1.043,32	1.043,32
Landesverband Saarland	0,00	0,00	0,00	0,00	0,00	0,00	0,00	0,00
nachgeordnete Gebietsverbände	0,00	0,00	0,00	0,00	0,00	0,00	0,00	0,00
Gesamt	0,00	0,00	0,00	0,00	0,00	0,00	0,00	0,00
Landesverband Sachsen-Anhalt	0,00	0,00	0,00	0,00	0,00	0,00	0,00	0,00
nachgeordnete Gebietsverbände	0,00	0,00	0,00	0,00	0,00	0,00	0,00	0,00
Gesamt	0,00	0,00	0,00	0,00	0,00	0,00	0,00	0,00
Landesverb. Schleswig-Holstein	0,00	0,00	0,00	0,00	0,00	0,00	3.757,54	3.757,54
nachgeordnete Gebietsverbände	0,00	0,00	0,00	0,00	0,00	0,00	0,00	0,00
Gesamt	0,00	0,00	0,00	0,00	0,00	0,00	3.757,54	3.757,54
Landesverband Thüringen	0,00	0,00	0,00	0,00	0,00	0,00	680,85	680,85
nachgeordnete Gebietsverbände	0,00	0,00	0,00	0,00	0,00	0,00	0,00	0,00
Gesamt	0,00	0,00	0,00	0,00	0,00	0,00	680,85	680,85
Summe Bundesverband	0,00	10.000,00	18.578,60	0,00	0,00	0,00	1.087,42	29.666,02
Summe Landesverbände	0,00	0,00	21.409,59	0,00	0,00	3.500,00	8.827,94	33.737,53
Summe nachgeordnete Gebietsverbände	0,00	0,00	0,00	0,00	0,00	0,00	0,00	0,00
Summe Gesamtpartei	0,00	10.000,00	39.988,19	0,00	0,00	3.500,00	9.915,36	63.403,55

FAMILIE 2007 (Vermögensbilanz, Reinvermögen)

Vermögensbilanz gemäß § 24 Abs. 6 PartG (Fortsetzung)

Reinvermögen (positiv oder negativ)	€
Bundesverband	32.324,85
Landesverb. Baden-Württemberg	11.908,81
nachgeordnete Gebietsverbände	0,00
Gesamt	11.908,81
Landesverband Bayern	22.036,81
nachgeordnete Gebietsverbände	1.220,00
Gesamt	23.256,81
Landesverband Berlin	1.412,98
nachgeordnete Gebietsverbände	0,00
Gesamt	1.412,98
Landesverband Brandenburg	-60,02
nachgeordnete Gebietsverbände	6.421,84
Gesamt	6.361,82
Landesverband Hessen	4.397,64
nachgeordnete Gebietsverbände	0,00
Gesamt	4.397,64
Landesverb. Meckl.-Vorpommern	-4.102,16
nachgeordnete Gebietsverbände	0,00
Gesamt	-4.102,16
Landesverband Niedersachsen	2.520,12
nachgeordnete Gebietsverbände	0,00
Gesamt	2.520,12
Landesverb. Nordrhein-Westfalen	-396,55
nachgeordnete Gebietsverbände	0,00
Gesamt	-396,55
Landesverband Rheinland-Pfalz	10.109,26
nachgeordnete Gebietsverbände	0,00
Gesamt	10.109,26
Landesverband Saarland	46.803,12
nachgeordnete Gebietsverbände	0,00
Gesamt	46.803,12
Landesverband Sachsen-Anhalt	1.154,79
nachgeordnete Gebietsverbände	0,00
Gesamt	1.154,79
Landesverb. Schleswig-Holstein	1.953,57
nachgeordnete Gebietsverbände	0,00
Gesamt	1.953,57
Landesverband Thüringen	2.776,33
nachgeordnete Gebietsverbände	0,00
Gesamt	2.776,33
Summe Bundesverband	32.324,85
Summe Landesverbände	100.514,70
Summe nachgeordnete Gebietsverbände	7.641,84
Summe Gesamtpartei	140.481,39

Gesonderte Ausweise und Erläuterungen**A. Zuwendungen (eingezahlte Mitglieds- oder Mandatsträgerbeiträge oder rechtmäßig erlangte Spenden) natürlicher Personen (§ 24 Abs. 8 i. V. m. § 18 Abs. 3 Satz 1 Nr. 3 PartG)**

Summe der Zuwendungen natürlicher Personen
(Einnahmenrechnung, Spalte 1 + Spalte 2 + Spalte 3)233.475,61 €

abzüglich
Summe der Zuwendungen natürlicher Personen,
soweit sie den Betrag von 3.300 € übersteigen13.045,20 €

abzüglich
nicht zweifelsfrei zuzuordnender Zuwendungen
(z.B. Bagatellspenden aus „Tellersammlungen“ und
gemäß § 25 Abs. 2 Nr. 6 zulässige „anonyme“ Spenden)0,00 €

Summe der Zuwendungen natürlicher Personen
bis 3.300 € 220.430,41 €

Gegebenenfalls:

abzüglich
in früheren Rechenschaftsberichten
zu Unrecht ausgewiesener Zuwendungen0,00 €

Summe der Zuwendungen im Sinne
von § 18 Abs. 3 Satz 1 Nr. 3 PartG..220.430,41 €

B. Ausweis der Spenden und Mandatsträgerbeiträge an die Partei oder einen oder mehrere ihrer Gebietsverbände, deren Gesamtwert im Rechnungsjahr 10.000 € übersteigt (§ 25 Abs. 3 PartG)

Dem Bundesverband der Partei oder einer oder mehrerer ihrer Gebietsverbände sind keine Spenden und Mandatsträgerbeiträge zugewandt worden, deren Gesamtwert im Rechnungsjahr 10.000 € übersteigt. Ein entsprechender Ausweis entfällt daher.

C. Anzahl der Mitglieder zum 31. Dezember des Rechnungsjahres (§ 24 Abs. 10 PartG)

Am 31. Dezember des Rechnungsjahres waren 654 Personen Mitglieder der Partei.

FAMILIE 2007 (Erläuterungen – Forts. –)

D. Politischen Jugendorganisationen zweckgebunden zugewandte öffentliche Zuschüsse (§ 24 Abs. 12 PartG)

Ein entsprechender nachrichtlicher Ausweis entfällt.

E. Erläuterungen

I. Erläuterungen zur Rechnungslegung allgemein

Mit dem vorliegenden Rechenschaftsbericht für das Jahr 2007 gibt der Vorstand der Partei nach den Vorschriften des Gesetzes über die politischen Parteien (Parteiengesetz – PartG) in der Fassung der Bekanntmachung vom 31. Januar 1994 (BGBl I, S. 149), zuletzt geändert durch das Neunte Gesetz zur Änderung des Parteiengesetzes vom 22. Dezember 2004 (BGBl I, S. 3673), wahrheitsgemäß und nach bestem Wissen und Gewissen öffentlich Rechenschaft über die Herkunft und die Verwendung der Mittel sowie über das Vermögen der Partei zum Ende des Kalenderjahres (Rechnungsjahres).

Dem Rechenschaftsbericht ist gemäß § 24 Abs. 9 PartG eine Zusammenfassung vorangestellt.

In den Rechenschaftsbericht der Gesamtpartei sind gemäß § 24 Abs. 3 Satz 1 PartG die Rechenschaftsberichte jeweils getrennt nach Bundesverband und Landesverband sowie die Rechenschaftsberichte der nachgeordneten Gebietsverbände je Landesverband aufgenommen worden. Die Landesverbände und die ihnen nachgeordneten Gebietsverbände haben gemäß § 24 Abs. 3 Satz 2 PartG ihren Rechenschaftsberichten eine lückenlose Aufstellung aller Zuwendungen je Zuwender mit Namen und Anschrift beigefügt. Der Bundesverband hat diese Aufstellungen zur Ermittlung der jährlichen Gesamthöhe der Zuwendungen je Zuwender zusammengefasst.

Sach-, Werk- und Dienstleistungen, die die Mitglieder außerhalb eines Geschäftsbetriebes üblicherweise unentgeltlich zur Verfügung stellen, sind gemäß § 26 Abs. 4 Satz 2 PartG als Einnahmen unberücksichtigt geblieben.

Im Übrigen sind alle Einnahmen, Ausgaben und Vermögenswerte vollständig in den Rechenschaftsbericht aufgenommen.

Von der in § 28 Abs. 1 PartG eingeräumten Möglichkeit, in der Vermögensbilanz allein Vermögensgegenstände mit einem Anschaffungswert von im Einzelfall mehr als 5.000 € (inklusive Umsatzsteuer) aufzuführen, ist kein Gebrauch gemacht worden.

Von der in § 28 Abs. 3 PartG Gliederungen unterhalb der Landesverbände eingeräumten Möglichkeit, Einnahmen und Ausgaben im Jahr des Zu- beziehungsweise Abflusses zu verbuchen, auch wenn die jeweiligen Forderungen beziehungsweise Verbindlichkeiten bereits im

FAMILIE 2007 (Erläuterungen – Forts. –)

Vorjahr entstanden sind, ist kein Gebrauch gemacht worden.

Vermögensgegenstände sind gemäß § 28 Abs. 2 Satz 1 PartG mit den Anschaffungs- und Herstellungskosten vermindert um planmäßige Abschreibungen angesetzt worden. Im Bereich des Haus- und Grundvermögens sind gemäß § 28 Abs. 2 Satz 2 PartG keine planmäßigen Abschreibungen erfolgt.

Im Übrigen wurden die handelsrechtlichen Vorschriften über die Rechnungslegung, insbesondere zu Ansatz und Bewertung von Vermögensgegenständen, beachtet, soweit sie gemäß § 24 Abs. 2 PartG entsprechend gelten.

II. Erläuterungen zur Vermögensbilanz

- 1. Auflistung der Beteiligungen an Unternehmen nach § 24 Abs. 6 Nr. 1 A. II. 1 PartG sowie deren im Jahresabschluss aufgeführten unmittelbaren und mittelbaren Beteiligungen (§ 24 Abs. 7 Nr. 1 PartG)*

Die Partei verfügt über keine Beteiligungen im Sinne von § 24 Abs. 7 Nr. 1 letzter Satz PartG. Ein entsprechender Ausweis entfällt daher.

- 2. Benennung der Hauptprodukte von Medienunternehmen, soweit Beteiligungen an diesen bestehen (§ 24 Abs. 7 Nr. 2 PartG)*

Es bestehen keine Beteiligungen der Partei an Medienunternehmen. Ein entsprechender Ausweis entfällt daher.

- 3. Bewertung des Haus- und Grundvermögens und der Beteiligungen an Unternehmen nach dem Bewertungsgesetz (§ 24 Abs. 7 Nr. 3 PartG)*

Die Partei verfügt über kein Haus- und Grundvermögen/keine Beteiligungen an Unternehmen.

III. Erläuterungen der Sonstigen Einnahmen

Aufgliederung und Erläuterung der Sonstigen Einnahmen, die bei einer der in § 24 Abs. 3 PartG aufgeführten Gliederungen mehr als 2 vom Hundert der Summe der Einnahmen nach § 24 Abs. 4 Nr. 1 bis 6 PartG ausmachen (§ 27 Abs. 2 Satz 1 PartG)

- 1. Offenlegung von Sonstigen Einnahmen, die im Einzelfall die Summe von 10.000 € übersteigen (§ 27 Abs. 2 Satz 2 PartG)*

In der Einnahmenrechnung sind unter der Position „Sonstige Einnahmen“ keine Einnahmen enthalten, die im Einzelfall die Summe von 10.000 € übersteigen. Ein entsprechender Ausweis entfällt daher.

FAMILIE 2007 (Erläuterungen – Forts. –, Prüfungsvermerk)


2. *Verzeichnis der Erbschaften und Vermächtnisse, deren Gesamtwert 10.000 € übersteigt (§ 27 Abs. 2 Satz 3 PartG)*

Die Partei hat im Rechnungsjahr keine Erbschaften oder Vermächtnisse erhalten, deren Gesamtwert 10.000 € übersteigt. Ein entsprechender Ausweis entfällt daher.

IV. Sonstige Erläuterungen

-

Potsdam, 27. Juni 2008



Utting
- Beisitzer im Bundesvorstand -

Prüfungsvermerk gemäß § 30 PartG

Wir haben den Rechenschaftsbericht der Familien-Partei Deutschlands für das Kalenderjahr 2007 in dem gesetzlich vorgeschriebenen Umfang geprüft. Dieser Rechenschaftsbericht der Gesamtpartei setzt sich aus den Rechenschaftsberichten der Bundespartei, dreizehn Landesverbänden und vier nachgeordneten Gebietsverbänden zusammen. Unsere Prüfung umfasste gemäß § 29 Abs. 1 PartG die Angaben in den Rechenschaftsberichten und die Buchführungen der Bundespartei, der Landesverbände und sämtlicher nachgeordneter Gebietsverbände mit eigener Kassenführung. Die Gebietsverbände waren im Prüfungszeitraum:

- Kreisverband Potsdam Mittelmark
- Stadtverband Potsdam
- Kreisverband Havelland
- Kreisverband Prignitz

Die Buchführung und die Aufstellung der Rechenschaftsberichte der Bundespartei, der Landesverbände und der nachgeordneten Gebietsverbände nach den Vorschriften des Parteiengesetzes liegen in der Verantwortung der jeweiligen Vorstände. Der Rechenschaftsbericht der Gesamtpartei wurde von einem für Finanzangelegenheiten nach der Satzung zuständigen Gremium gewählten Mitglied des Bundesvorstandes zusammengefügt und unterzeichnet. Unsere Aufgabe ist es, auf der Grundlage der von uns in dem beschriebenen Umfang durchgeführten Prüfung eine Beurteilung über den Rechenschaftsbericht abzugeben.

Wir haben unsere Prüfung der Angaben in den oben genannten Rechenschaftsberichten nach § 29 PartG, d.h. mit der im folgenden Absatz geschilderten Begrenzung, in entsprechender Anwendung der vom Institut der Wirtschaftsprüfer (IDW) festgestellten deutschen Grundsätze ordnungsmäßiger Abschlussprüfung vorgenommen. Danach ist die Prüfung der Angaben in den Rechenschaftsberichten so zu planen und durchzuführen, dass Unrichtigkeiten und Verstöße gegen die gesetzlichen Vorschriften mit hinreichender Sicherheit erkannt werden. Bei der Festlegung der Prüfungshandlungen werden die Kenntnisse über das wirtschaftliche und

FAMILIE 2007 (Erläuterungen, Prüfungsvermerk – Forts. –)

Prüfung werden die Wirksamkeit des jeweiligen rechnungslegungsbezogenen internen Kontrollsystems sowie Nachweise für die Angaben in der jeweiligen Buchführung und in den oben genannten Rechenschaftsberichten überwiegend auf der Basis von Stichproben beurteilt. Die Prüfung umfasst die Beurteilung der angewandten Grundsätze zur Rechnungslegung und der wesentlichen Einschätzungen des jeweiligen Vorstandes sowie die Würdigung der Gesamtdarstellung des jeweiligen Rechenschaftsberichts. Wir sind der Auffassung, dass unsere Prüfung eine hinreichend sichere Grundlage für unsere Beurteilung der in die Prüfung einbezogenen Angaben in den Rechenschaftsberichten bildet.

Aufgrund der gesetzlichen Vorschriften, wonach lediglich Teile der Rechnungslegung der Gesamtpartei Gegenstand unserer Prüfung waren, gilt unser folgendes Urteil über den Rechenschaftsbericht der Gesamtpartei auch nur insoweit:

Nach unserer pflichtgemäßen Prüfung aufgrund der Bücher und Schriften der Partei sowie der von den Vorständen erteilten Aufklärungen und Nachweise entspricht der Rechenschaftsbericht in dem geprüften Umfang (§ 29 Abs. 1 PartG) den Vorschriften des Parteiengesetzes.

Potsdam, den 27.06.2008

Prof. Dr. Wilk
AWITRA Treuhandgesellschaft mbH
Wirtschaftsprüfungsgesellschaft



Prof. Dr. Thomas Wilk
Wirtschaftsprüfer



ödp 2007 (Zusammenfassung)

Ökologisch-Demokratische Partei (ödp)Rechenschaftsbericht für das Jahr 2007
gemäß §§ 23 ff. Parteiengesetz (PartG)**Zusammenfassung gemäß § 24 Abs. 9 PartG**

Einnahmen- und Ausgabenrechnung	Berichtsjahr		Vorjahr	
	€	%	€	%
<u>Einnahmen der Gesamtpartei</u>				
1. Mitgliedsbeiträge	277.980,83	14,78	280.152,50	14,92
2. Mandatsträgerbeiträge und ähnliche regelmäßige Beiträge	0,00	0,00	0,00	0,00
3. Spenden von natürlichen Personen	986.352,46	52,44	941.428,13	50,13
4. Spenden von juristischen Personen	0,00	0,00	0,00	0,00
5. Einnahmen aus Unternehmenstätigkeit und Beteiligungen	0,00	0,00	0,00	0,00
6. Einnahmen aus sonstigem Vermögen	32.466,88	1,73	17.697,84	0,94
7. Einnahmen aus Veranstaltungen, Vertrieb von Druckschriften und Veröffentlichungen und sonstiger mit Einnahmen verbundener Tätigkeit	7.940,03	0,42	10.200,11	0,54
8. Einnahmen aus der staatlichen Teilfinanzierung	565.493,29	30,07	621.226,24	33,08
9. sonstige Einnahmen	10.533,66	0,56	7.136,65	0,38
Summe	1.880.767,15	100,00	1.877.841,47	100,00
<u>Ausgaben der Gesamtpartei</u>				
1. Personalausgaben	431.304,31	27,36	404.217,54	24,64
2. Sachausgaben				
a) des laufenden Geschäftsbetriebes	346.376,09	21,97	339.938,45	20,72
b) für allgemeine politische Arbeit	753.344,05	47,78	702.198,44	42,81
c) für Wahlkämpfe	43.999,15	2,79	178.871,59	10,90
d) Ausgaben für die Vermögensverwaltung einschließlich hieraus sich ergebender Zinsen	118,39	0,01	3.177,70	0,19
e) sonstige Zinsen	1.277,86	0,08	222,57	0,01
f) sonstige Ausgaben	185,44	0,01	11.766,71	0,72
Summe	1.576.605,29	100,00	1.640.393,00	100,00
<u>Überschuss (+) oder Defizit (-)</u>	304.161,86		237.448,47	

ödp 2007 (Zusammenfassung – Forts. –)

Zusammenfassung gemäß § 24 Abs. 9 PartG (Fortsetzung)

Vermögensbilanz	Berichtsjahr €	Vorjahr €
<u>Besitzposten der Gesamtpartei</u>		
A. ANLAGEVERMÖGEN		
I. Sachanlagen		
1. Haus- und Grundvermögen	0,00	0,00
2. Geschäftsstellenausstattung	6.861,00	0,00
II. Finanzanlagen		
1. Beteiligungen an Unternehmen	0,00	0,00
2. sonstige Finanzanlagen	1.020.469,06	977.095,71
B. UMLAUFVERMÖGEN		
I. Forderungen aus der staatlichen Teilfinanzierung	0,00	6.358,24
II. Geldbestände	909.014,93	607.283,98
III. sonstige Vermögensgegenstände	31.029,76	16.514,25
Summe	1.967.374,75	1.607.252,18
<u>Schuldposten der Gesamtpartei</u>		
A. RÜCKSTELLUNGEN		
I. Pensionsverpflichtungen	0,00	0,00
II. sonstige Rückstellungen	0,00	0,00
B. VERBINDLICHKEITEN		
I. Rückzahlungsverpflichtungen aus der staatlichen Teilfinanzierung	55.732,95	0,00
II. Verbindlichkeiten gegenüber Kreditinstituten	2.151,92	2.292,96
III. Verbindlichkeiten gegenüber sonstigen Darlehensgebern	64.224,59	63.630,48
IV. sonstige Verbindlichkeiten	7.297,60	7.522,91
Summe	129.407,06	73.446,35
<u>Reinvermögen der Gesamtpartei</u> positiv (+) oder negativ (-)	1.837.967,69	1.533.805,83

ödp 2007 (Zusammenfassung – Forts. –)

Zusammenfassung gemäß § 24 Abs. 9 PartG (Fortsetzung)

Gesamteinnahmen, Gesamtausgaben, Überschüsse oder Defizite sowie Reinvermögen der drei Gliederungsebenen Bundesverband, Landesverbände und der ihnen nachgeordneten Gebietsverbände

	Gesamteinnahmen		Gesamtausgaben		Überschüsse (+) oder Defizite (-)	
	Berichtsjahr €	Vorjahr €	Berichtsjahr €	Vorjahr €	Berichtsjahr €	Vorjahr €
Bundesverband	647.226,72	679.041,98	594.800,33	622.241,22	52.426,39	56.800,76
Landesverband	572.806,76	650.998,00	597.208,51	593.165,08	-24.401,75	57.832,92
nachgeordnete Gebietsverbände	943.403,21	823.779,14	667.265,99	700.964,35	276.137,22	122.814,79
Summe einschließlich innerparteilicher Zuschüsse	2.163.436,69	2.153.819,12	1.859.274,83	1.916.370,65	304.161,86	237.448,47
innerparteiliche Zuschüsse	282.669,54	275.977,65	282.669,54	275.977,65	0,00	0,00
Summe ohne innerparteiliche Zuschüsse	1.880.767,15	1.877.841,47	1.576.605,29	1.640.393,00	304.161,86	237.448,47

	Reinvermögen	
	Berichtsjahr €	Vorjahr €
Bundesverband	537.107,51	484.681,12
Landesverband	453.171,63	477.573,38
nachgeordnete Gebietsverbände	847.688,55	571.551,33
Summe	1.837.967,69	1.533.805,83

ödp 2007 (Einnahmerechnung)

Einnahmerechnung gemäß § 24 Abs. 4 PartG

	1.	2.	3.	4.	5.	6.	7.	8.	9.	10.	11.
	Mitgliedsbeiträge	Mandats-träger-beiträge und ähnliche regelmäßige Beiträge	Spenden von natürlichen Personen	Spenden von juristischen Personen	Einnahmen aus Unternehmense-tätigkeit und Beteiligungen	Einnahmen aus sonstigem Vermögen	Einnahmen aus Veranstaltungen, Vertrieb von Druck-schriften und Ver-öffentlichungen und sonstiger mit Einnahmen verbun-dener Tätigkeit	Einnahmen aus der staatli-chen Teilfinanzierung	sonstige Einnahmen	Zuschüsse von Gliederungen	Gesamt-einnahmen nach den Nummern 1 bis 10
	€	€	€	€	€	€	€	€	€	€	€
Bundesverband	140.177,91	0,00	128.786,31	0,00	0,00	16.632,26	0,00	345.736,54	0,01	15.893,69	647.226,72
LV Baden-Württemberg	22.807,50	0,00	29.223,70	0,00	0,00	858,31	101,50	28.467,89	0,00	8.118,13	89.577,03
nachgeordnete Gebietsverbände	0,00	0,00	80.556,99	0,00	0,00	425,15	962,89	0,00	0,00	16.455,21	98.400,24
Gesamt	22.807,50	0,00	109.780,69	0,00	0,00	1.283,46	1.064,39	28.467,89	0,00	24.573,34	187.977,27
LV Bayern	84.645,50	0,00	50.768,56	0,00	0,00	7.921,55	0,00	169.269,34	0,00	30.829,07	343.434,02
nachgeordnete Gebietsverbände	0,00	0,00	586.390,16	0,00	0,00	4.453,40	6.554,84	0,00	10.155,06	157.192,14	764.745,60
Gesamt	84.645,50	0,00	637.158,72	0,00	0,00	12.374,95	6.554,84	169.269,34	10.155,06	188.021,21	1.108.179,62
LV Berlin	1.284,00	0,00	1.999,80	0,00	0,00	0,00	0,00	1.601,61	0,00	1.932,49	6.817,90
nachgeordnete Gebietsverbände	0,00	0,00	0,00	0,00	0,00	0,00	0,00	0,00	0,00	0,00	0,00
Gesamt	1.284,00	0,00	1.999,80	0,00	0,00	0,00	0,00	1.601,61	0,00	1.932,49	6.817,90
LV Brandenburg	0,00	0,00	0,00	0,00	0,00	0,00	0,00	0,00	0,00	0,00	0,00
nachgeordnete Gebietsverbände	0,00	0,00	0,00	0,00	0,00	0,00	0,00	0,00	0,00	0,00	0,00
Gesamt	0,00	0,00	0,00	0,00	0,00	0,00	0,00	0,00	0,00	0,00	0,00
LV Bremen	0,00	0,00	0,00	0,00	0,00	0,00	0,00	0,00	0,00	0,00	0,00
nachgeordnete Gebietsverbände	0,00	0,00	0,00	0,00	0,00	0,00	0,00	0,00	0,00	0,00	0,00
Gesamt	0,00	0,00	0,00	0,00	0,00	0,00	0,00	0,00	0,00	0,00	0,00
LV Hamburg	657,00	0,00	6.058,00	0,00	0,00	0,00	0,00	416,91	0,00	5.249,87	12.381,78
nachgeordnete Gebietsverbände	0,00	0,00	0,00	0,00	0,00	0,00	0,00	0,00	0,00	0,00	0,00
Gesamt	657,00	0,00	6.058,00	0,00	0,00	0,00	0,00	416,91	0,00	5.249,87	12.381,78

ödp 2007 (Einnahmereknung – Forts. –)

Einnahmen	1.	2.	3.	4.	5.	6.	7.	8.	9.	10.	11.
	Mitgliedsbeiträge	Mandatsträgerbeiträge und ähnliche regelmäßige Beiträge	Spenden von natürlichen Personen	Spenden von juristischen Personen	Einnahmen aus Unternehmertätigkeit und Beteiligungen	Einnahmen aus sonstigem Vermögen	Einnahmen aus Veranstaltungen, Vertrieb von Druckschriften und Veröffentlichungen und sonstiger mit Einnahmen verbundener Tätigkeit	Einnahmen aus der staatl. Teilfinanzierung	sonstige Einnahmen	Zuschüsse von Gliederungen	Gesamteinnahmen nach den Nummern 1 bis 10
	€	€	€	€	€	€	€	€	€	€	€
LV Hessen	3.025,00	0,00	33,50	0,00	0,00	0,00	0,00	574,43	0,12	1.221,11	4.854,16
nachgeordnete Gebietsverbände	0,00	0,00	1.410,00	0,00	0,00	0,00	0,00	0,00	0,00	352,50	1.762,50
Gesamt	3.025,00	0,00	1.443,50	0,00	0,00	0,00	0,00	574,43	0,12	1.573,61	6.616,66
LV Mecklenburg-Vorpommern	208,50	0,00	0,00	0,00	0,00	0,00	0,00	0,00	338,06	0,00	546,56
nachgeordnete Gebietsverbände	0,00	0,00	0,00	0,00	0,00	0,00	0,00	0,00	0,00	0,00	0,00
Gesamt	208,50	0,00	0,00	0,00	0,00	0,00	0,00	0,00	338,06	0,00	546,56
LV Niedersachsen	3.594,50	0,00	3.695,22	0,00	0,00	0,00	0,00	1.357,91	0,00	4.517,00	13.763,14
nachgeordnete Gebietsverbände	0,00	0,00	3.035,60	0,00	0,00	0,28	0,00	0,00	0,00	0,00	3.035,88
Gesamt	3.594,50	0,00	6.730,82	0,00	0,00	598,79	0,00	1.357,91	0,00	4.517,00	16.799,02
LV Nordrhein-Westfalen	11.340,67	0,00	5.935,00	0,00	0,00	107,79	320,80	9.278,65	40,06	7.408,22	34.431,19
nachgeordnete Gebietsverbände	0,00	0,00	42.095,50	0,00	0,00	933,42	0,00	0,00	0,35	14.751,35	57.780,62
Gesamt	11.340,67	0,00	48.030,50	0,00	0,00	1.041,21	320,80	9.278,65	40,41	22.159,57	92.211,81
LV Rheinland-Pfalz	6.875,50	0,00	5.701,06	0,00	0,00	392,69	0,00	5.190,24	0,00	5.796,25	23.955,74
nachgeordnete Gebietsverbände	0,00	0,00	11.251,26	0,00	0,00	31,24	0,00	0,00	0,00	3.813,49	15.095,99
Gesamt	6.875,50	0,00	16.952,32	0,00	0,00	423,93	0,00	5.190,24	0,00	9.609,74	39.051,73
LV Saarland	595,25	0,00	560,00	0,00	0,00	6,90	0,00	113,37	0,00	236,15	1.511,67
nachgeordnete Gebietsverbände	0,00	0,00	0,00	0,00	0,00	0,00	0,00	0,00	0,00	0,00	0,00
Gesamt	595,25	0,00	560,00	0,00	0,00	6,90	0,00	113,37	0,00	236,15	1.511,67
LV Sachsen	450,00	0,00	0,00	0,00	0,00	0,00	0,00	80,29	0,00	0,00	530,29
nachgeordnete Gebietsverbände	0,00	0,00	0,00	0,00	0,00	0,00	0,00	0,00	0,00	0,00	0,00
Gesamt	450,00	0,00	0,00	0,00	0,00	0,00	0,00	80,29	0,00	0,00	530,29
Gesamt	450,00	0,00	0,00	0,00	0,00	0,00	0,00	80,29	0,00	0,00	530,29

ödp 2007 (Einnahmerekchnung – Forts. –)

Einnahmen	1.	2.	3.	4.	5.	6.	7.	8.	9.	10.	11.
	Mitgliedsbeiträge	Mandats-träger-beiträge und ähnliche regelmäßige Beiträge	Spenden von natürlichen Personen	Spenden von juristischen Personen	Einnahmen aus Unternehmens-tätigkeit und Beteiligungen	Einnahmen aus sonstigem Vermögen	Einnahmen aus Veranstaltungen, Vertrieb von Druck-schriften und Ver-öffentlichungen und sonstiger mit Einnahmen verbun-dener Tätigkeit	Einnahmen aus der staatl. Teilfinanzierung	sonstige Einnahmen	Zuschüsse von Gliederungen	Gesamt-einnahmen nach den Nummern 1 bis 10
	€	€	€	€	€	€	€	€	€	€	€
LV Sachsen-Anhalt	673,50	0,00	26.018,80	0,00	0,00	0,00	0,00	2.572,39	0,00	7.130,10	36.394,79
nachgeordnete Gebietsverbände	0,00	0,00	100,00	0,00	0,00	0,00	0,00	0,00	0,00	0,00	100,00
Gesamt	673,50	0,00	26.118,80	0,00	0,00	0,00	0,00	2.572,39	0,00	7.130,10	36.494,79
LV Schleswig-Holstein	787,00	0,00	303,00	0,00	0,00	105,38	0,00	109,05	0,00	398,61	1.703,04
nachgeordnete Gebietsverbände	0,00	0,00	0,00	0,00	0,00	0,00	0,00	0,00	0,00	0,00	0,00
Gesamt	787,00	0,00	303,00	0,00	0,00	105,38	0,00	109,05	0,00	398,61	1.703,04
LV Thüringen	859,00	0,00	660,00	0,00	0,00	0,00	0,00	724,67	0,00	661,78	2.905,45
nachgeordnete Gebietsverbände	0,00	0,00	1.770,00	0,00	0,00	0,00	0,00	0,00	0,00	712,38	2.482,38
Gesamt	859,00	0,00	2.430,00	0,00	0,00	0,00	0,00	724,67	0,00	1.374,16	5.387,83
Summe Bundesverband	140.177,91	0,00	128.786,31	0,00	0,00	16.632,26	0,00	345.736,54	0,01	15.893,69	647.226,72
Summe Landesverbände	137.802,92	0,00	130.956,64	0,00	0,00	9.991,13	422,30	219.756,75	378,24	73.498,78	572.806,76
Summe nachgeordnete Gebietsverbände	0,00	0,00	726.609,51	0,00	0,00	5.843,49	7.517,73	0,00	10.155,41	193.277,07	943.403,21
Summe Gesamtpartei	277.980,83	0,00	986.352,46	0,00	0,00	32.466,88	7.940,03	565.493,29	10.533,66	282.669,54	2.163.436,69

ödP 2007 (Ausgaberechnung)

Ausgabenrechnung gemäß § 24 Abs. 5 PartG

Ausgaben	1. Personalausgaben		2. Sachausgaben					3. Zuschüsse an Gliederungen		4. Gesamtausgaben nach den Nummern 1 bis 3		Überschuss (+) oder Defizit (-)	
	€	€	a) des laufenden Geschäftsbetriebes	b) für allgemeine politische Arbeit	c) für Wahlkämpfe	d) für die Vermögensverwaltung einschließlich ergebender Zinsen	e) sonstige Zinsen	f) sonstige Ausgaben	€	€	€		€
Bundesverband	229.686,09	66.046,08	189.471,42	0,00	0,00	0,00	0,00	0,07	109.596,67	594.800,33	52.426,39		
LV Baden-Württemberg	32.443,89	17.524,52	21.749,99	0,00	0,00	0,00	3,32	0,00	14.655,21	86.376,93	3.200,10		
nachgeordnete Gebietsverbände	0,00	31.250,61	43.157,99	10.472,51	0,00	0,00	14,40	0,00	431,48	85.326,99	13.073,25		
Gesamt	32.443,89	48.775,13	64.907,98	10.472,51	0,00	0,00	17,72	0,00	15.086,69	171.703,92	16.273,35		
LV Bayern	147.906,63	32.376,84	84.755,17	4.145,92	0,00	0,00	35,57	0,00	112.191,25	381.411,38	-37.977,36		
nachgeordnete Gebietsverbände	7.893,49	148.905,16	336.879,44	14.528,06	107,39	1.186,64	74,09	10.074,59	10.074,59	519.648,86	245.096,74		
Gesamt	155.800,12	181.282,00	421.634,61	18.673,98	107,39	1.222,21	74,09	122.265,84	122.265,84	901.060,24	207.119,38		
LV Berlin	0,00	3.778,48	1.170,38	0,00	0,00	0,00	0,00	0,00	0,00	4.948,86	1.869,04		
nachgeordnete Gebietsverbände	0,00	0,00	0,00	0,00	0,00	0,00	0,00	0,00	0,00	0,00	0,00		
Gesamt	0,00	3.778,48	1.170,38	0,00	0,00	0,00	0,00	0,00	0,00	4.948,86	1.869,04		
LV Brandenburg	0,00	0,00	0,00	0,00	0,00	0,00	0,00	0,00	0,00	0,00	0,00		
nachgeordnete Gebietsverbände	0,00	0,00	0,00	0,00	0,00	0,00	0,00	0,00	0,00	0,00	0,00		
Gesamt	0,00	0,00	0,00	0,00	0,00	0,00	0,00	0,00	0,00	0,00	0,00		
LV Bremen	0,00	0,00	0,00	0,00	0,00	0,00	0,00	0,00	0,00	0,00	0,00		
nachgeordnete Gebietsverbände	0,00	0,00	0,00	0,00	0,00	0,00	0,00	0,00	0,00	0,00	0,00		
Gesamt	0,00	0,00	0,00	0,00	0,00	0,00	0,00	0,00	0,00	0,00	0,00		
LV Hamburg	0,00	892,65	1.989,36	7.732,82	0,00	0,00	0,00	0,00	0,00	10.614,83	1.766,95		
nachgeordnete Gebietsverbände	0,00	0,00	0,00	0,00	0,00	0,00	0,00	0,00	0,00	0,00	0,00		
Gesamt	0,00	892,65	1.989,36	7.732,82	0,00	0,00	0,00	0,00	0,00	10.614,83	1.766,95		
Gesamt	0,00	892,65	1.989,36	7.732,82	0,00	0,00	0,00	0,00	0,00	10.614,83	1.766,95		

ödp 2007 (Ausgaberechnung – Forts. –)

Ausgaben	1. Personalausgaben	2. Sachausgaben						3. Zuschüsse an Gliederungen	4. Gesamtausgaben nach den Nummern 1 bis 3	Überschuss (+) (oder Defizit (-)) €	
	€	a) des laufenden Geschäfts- betriebes	b) für allgemeine politische Arbeit	c) für Wahlkämpfe	d) für die Vermögens- verwaltung einschließlich sich hieraus ergebender Zinsen	e) sonstige Zinsen	f) sonstige Ausgaben	€	€		
											€
LV Hessen	0,00	0,00	1.771,76	838,87	0,00	0,00	32,80	15,00	352,50	3.010,93	1.843,23
nachgeordnete Gebietsverbände	0,00	672,40	390,27	425,42	0,00	0,00	0,00	0,00	0,00	1.488,09	274,41
Gesamt	0,00	672,40	2.162,03	1.264,29	0,00	0,00	32,80	15,00	352,50	4.499,02	2.117,64
LV Mecklenburg-Vorpommern	0,00	14,40	0,00	0,00	0,00	0,00	0,00	0,00	11.038,14	11.052,54	-10.505,98
nachgeordnete Gebietsverbände	0,00	0,00	0,00	0,00	0,00	0,00	0,00	0,00	0,00	0,00	0,00
Gesamt	0,00	14,40	0,00	0,00	0,00	0,00	0,00	0,00	11.038,14	11.052,54	-10.505,98
LV Niedersachsen	2.081,60	3.443,11	2.986,75	5.648,59	0,00	0,00	0,00	0,00	0,00	14.160,05	-396,91
nachgeordnete Gebietsverbände	0,00	2.305,33	1.569,56	123,08	0,00	0,00	0,00	0,00	1.327,12	5.325,09	-2.289,21
Gesamt	2.081,60	5.748,44	4.556,31	5.771,67	0,00	0,00	0,00	0,00	1.327,12	19.485,14	-2.686,12
LV Nordrhein-Westfalen	4.000,00	1.889,72	5.864,70	0,00	0,00	0,00	0,00	0,00	12.678,48	24.432,90	9.998,29
nachgeordnete Gebietsverbände	620,20	13.113,25	21.177,78	0,00	0,00	0,00	5,13	96,28	5.119,82	40.132,46	17.648,16
Gesamt	4.620,20	15.002,97	27.042,48	0,00	0,00	0,00	5,13	96,28	17.798,30	64.565,36	27.646,45
LV Rheinland-Pfalz	0,00	11.289,41	4.113,97	0,00	11,00	0,00	0,00	0,00	3.475,25	18.869,63	5.086,11
nachgeordnete Gebietsverbände	0,00	4.234,37	6.650,13	0,00	0,00	0,00	0,00	0,00	844,40	11.728,90	3.367,09
Gesamt	0,00	15.503,78	10.764,10	0,00	11,00	0,00	0,00	0,00	4.319,65	30.598,53	8.453,20
LV Saarland	0,00	618,10	1.380,07	0,00	0,00	0,00	0,00	0,00	0,00	1.998,17	-486,50
nachgeordnete Gebietsverbände	0,00	0,00	0,00	0,00	0,00	0,00	0,00	0,00	0,00	0,00	0,00
Gesamt	0,00	618,10	1.380,07	0,00	0,00	0,00	0,00	0,00	0,00	1.998,17	-486,50
LV Sachsen	0,00	126,99	230,60	0,00	0,00	0,00	0,00	0,00	0,00	357,59	172,70
nachgeordnete Gebietsverbände	0,00	0,00	0,00	0,00	0,00	0,00	0,00	0,00	0,00	0,00	0,00
Gesamt	0,00	126,99	230,60	0,00	0,00	0,00	0,00	0,00	0,00	357,59	172,70
Gesamt	0,00	126,99	230,60	0,00	0,00	0,00	0,00	0,00	0,00	357,59	172,70

ödp 2007 (Ausgaberechnung – Forts. –)

Ausgaben	1. Personalausgaben	2. Sachausgaben						3. Zuschüsse an Gliederungen	4. Gesamtausgaben nach den Nummern 1 bis 3	Überschuss (+) oder Defizit (-)	
	€	a) des laufenden Geschäftsbetriebes	b) für allgemeine politische Arbeit	c) für Wankämpfe	d) für die Vermögensverwaltung einschließlich hieraus ergebender Zinsen	e) sonstige Zinsen	f) sonstige Ausgaben	€	€		
											€
LV Sachsen-Anhalt	6.672,41	3.607,30	26.638,02	83,88	0,00	0,00	0,00	0,00	0,00	37.001,61	-606,82
nachgeordnete Gebietsverbände	0,00	82,90	72,00	0,00	0,00	0,00	0,00	0,00	0,00	154,90	-54,90
Gesamt	6.672,41	3.690,20	26.710,02	83,88	0,00	0,00	0,00	0,00	0,00	37.156,51	-661,72
LV Schleswig-Holstein	0,00	562,04	148,59	0,00	0,00	0,00	0,00	0,00	0,00	710,63	992,41
nachgeordnete Gebietsverbände	0,00	0,00	0,00	0,00	0,00	0,00	0,00	0,00	0,00	422,25	-422,25
Gesamt	0,00	562,04	148,59	0,00	0,00	0,00	0,00	0,00	0,00	1.132,88	570,16
LV Thüringen	0,00	1.290,08	510,00	0,00	0,00	0,00	0,00	0,00	0,00	2.262,46	642,99
nachgeordnete Gebietsverbände	0,00	2.372,35	666,10	0,00	0,00	0,00	0,00	0,00	0,00	3.038,45	-556,07
Gesamt	0,00	3.662,43	1.176,10	0,00	0,00	0,00	0,00	0,00	0,00	5.300,91	86,92
Summe Bundesverband	229.686,09	66.046,08	189.471,42	0,00	0,00	0,00	0,00	0,00	109.596,67	594.800,33	52.426,39
Summe Landesverbände	193.104,53	77.393,64	153.309,36	18.450,08	11,00	71,69	15,00	154.853,21	18.219,66	597.208,51	-24.401,75
Summe nachgeordnete Gebietsverbände	8.513,69	202.936,37	410.563,27	25.549,07	107,39	1.206,17	170,37	18.219,66	667.265,99	276.137,22	
Summe Gesamtpartei	431.304,31	346.376,09	753.344,05	43.999,15	118,39	1.277,86	185,44	282.669,54	1.859.274,83	304.161,86	

ödp 2007 (Vermögensbilanz, Besitzposten – Forts. –)

Besitzposten	A. Anlagevermögen					B. Umlaufvermögen				C. Gesamtbesitzposten (Summe aus A und B)
	I. Sachanlagen		II. Finanzanlagen			I. Forderungen an Gliederungen	II. Forderungen aus der staatlichen Teilfinanzierung	III. Geldbestände	IV. sonstige Vermögensgegenstände	
	1. Haus- und Grundvermögen	2. Geschäftsausstattung	1. Beteiligungen an Unternehmen		2. sonstige Finanzanlagen					
			€	€		€	€	€	€	
LV Hamburg	0,00	0,00	0,00	0,00	0,00	416,91	0,00	1.791,57	0,00	2.208,48
nachgeordnete Gebietsverbände	0,00	0,00	0,00	0,00	0,00	0,00	0,00	0,00	0,00	0,00
Gesamt	0,00	0,00	0,00	0,00	0,00	416,91	0,00	1.791,57	0,00	2.208,48
LV Hessen	0,00	0,00	0,00	0,52	51,13	574,43	0,00	23.911,33	150,00	24.636,28
nachgeordnete Gebietsverbände	0,00	0,00	0,00	0,00	51,13	773,00	0,00	1.358,65	0,00	2.182,78
Gesamt	0,00	0,00	0,00	51,65	51,65	1.347,43	0,00	25.269,98	150,00	26.819,06
LV Mecklenburg-Vorpommern	0,00	0,00	0,00	0,00	0,00	0,00	0,00	0,00	0,00	0,00
nachgeordnete Gebietsverbände	0,00	0,00	0,00	0,00	0,00	0,00	0,00	0,00	0,00	0,00
Gesamt	0,00	0,00	0,00	0,00	0,00	0,00	0,00	0,00	0,00	0,00
LV Niedersachsen	0,00	0,00	0,00	0,00	10.012,89	1.357,91	0,00	6.451,71	5.265,46	23.087,97
nachgeordnete Gebietsverbände	0,00	0,00	0,00	0,00	0,00	34,00	0,00	5.061,51	320,00	5.415,51
Gesamt	0,00	0,00	0,00	0,00	10.012,89	1.391,91	0,00	11.513,22	5.585,46	28.503,48
LV Nordrhein-Westfalen	0,00	0,00	0,00	486,05	0,00	9.278,65	0,00	19.574,65	1.247,72	30.587,07
nachgeordnete Gebietsverbände	0,00	0,00	0,00	31.795,34	0,00	0,00	0,00	32.161,39	7.816,52	71.773,25
Gesamt	0,00	0,00	0,00	32.281,39	0,00	9.278,65	0,00	51.736,04	9.064,24	102.360,32
LV Rheinland-Pfalz	0,00	0,00	0,00	807,17	0,00	5.490,24	0,00	15.899,49	0,00	22.196,90
nachgeordnete Gebietsverbände	0,00	0,00	0,00	0,00	0,00	0,00	0,00	20.239,22	0,00	20.239,22
Gesamt	0,00	0,00	0,00	807,17	0,00	5.490,24	0,00	36.138,71	0,00	42.436,12
LV Saarland	0,00	0,00	0,00	300,20	0,00	113,37	0,00	1.367,87	0,00	1.781,44
nachgeordnete Gebietsverbände	0,00	0,00	0,00	0,00	0,00	0,00	0,00	0,00	0,00	0,00
Gesamt	0,00	0,00	0,00	300,20	0,00	113,37	0,00	1.367,87	0,00	1.781,44

ödp 2007 (Vermögensbilanz, Besitzposten – Forts. –)

Besitzposten	A. Anlagevermögen				B. Umlaufvermögen				C. Gesamtbesitzposten (Summe aus A und B)
	I. Sachanlagen		II. Finanzanlagen		I. Forderungen an Gliederungen	II. Forderungen aus der staatlichen Teilfinanzierung	III. Geldbestände	IV. sonstige Vermögensgegenstände	
	1. Haus- und Grundvermögen	2. Geschäftsausstattung	1. Beteiligungen an Unternehmen	2. sonstige Finanzanlagen					
	€	€	€	€	€	€	€	€	
LV Sachsen	0,00	0,00	0,00	0,00	145,79	0,00	4.971,27	0,00	5.117,06
nachgeordnete Gebietsverbände	0,00	0,00	0,00	0,00	0,00	0,00	0,00	0,00	0,00
Gesamt	0,00	0,00	0,00	0,00	145,79	0,00	4.971,27	0,00	5.117,06
LV Sachsen-Anhalt	0,00	0,00	0,00	4,79	2.572,39	0,00	5.855,34	0,00	8.432,52
nachgeordnete Gebietsverbände	0,00	0,00	0,00	0,00	0,00	0,00	420,02	0,00	420,02
Gesamt	0,00	0,00	0,00	4,79	2.572,39	0,00	6.275,36	0,00	8.852,54
LV Schleswig-Holstein	0,00	0,00	0,00	6.152,74	109,05	0,00	1.514,96	0,00	7.776,75
nachgeordnete Gebietsverbände	0,00	0,00	0,00	0,00	0,00	0,00	0,00	0,00	0,00
Gesamt	0,00	0,00	0,00	6.152,74	109,05	0,00	1.514,96	0,00	7.776,75
LV Thüringen	0,00	0,00	0,00	0,00	724,67	0,00	3.437,37	0,00	4.162,04
nachgeordnete Gebietsverbände	0,00	0,00	0,00	0,00	462,38	0,00	9.665,90	0,00	10.128,28
Gesamt	0,00	0,00	0,00	0,00	1.187,05	0,00	13.103,27	0,00	14.290,32
Summe Bundesverband	0,00	0,00	0,00	663.257,99	21.616,41	0,00	79.681,28	1.665,83	766.221,51
Summe Landesverbände	0,00	6.861,00	0,00	157.502,90	170.615,70	0,00	149.554,93	8.118,18	492.652,71
Summe nachgeordnete Gebietsverbände	0,00	0,00	0,00	199.708,17	1.269,38	0,00	679.778,72	21.245,75	902.002,02
Summe Gesamtpartei	0,00	6.861,00	0,00	1.020.469,06	193.501,49	0,00	909.014,93	31.029,76	2.160.876,24

ödp 2007 (Vermögensbilanz, Schuldposten, Reinvermögen)

Vermögensbilanz gemäß § 24 Abs. 6 PartG (Fortsetzung)

Schuldposten	A. Rückstellungen		B. Verbindlichkeiten					C. Gesamte Schuldposten (Summe von A und B)	Reinvermögen (positiv oder)
	I. Pensionsverpflichtungen	II. sonstige Rückstellungen	I. Verbindlichkeiten gegenüber Gliederungen	II. Rückzahlungsverpflichtungen aus der staatlichen Teilfinanzierung	III. Verbindlichkeiten gegenüber Kreditinstituten	IV. Verbindlichkeiten gegenüber sonstigen Darlehensgebern	V. sonstige Verbindlichkeiten		
Bundesverband	0,00	0,00	169.796,25	55.732,95	2.131,92	1.452,88	0,00	229.114,00	537.107,51
LV Baden-Württemberg	0,00	0,00	0,00	0,00	0,00	5.887,88	343,57	6.231,45	77.230,91
nachgeordnete Gebietsverbände	0,00	0,00	519,45	0,00	20,00	8.921,28	0,00	9.460,73	60.168,51
Gesamt	0,00	0,00	519,45	0,00	20,00	14.809,16	343,57	15.692,18	137.399,42
LV Bayern	0,00	0,00	0,00	0,00	0,00	2.556,46	2.173,22	4.729,68	270.150,62
nachgeordnete Gebietsverbände	0,00	0,00	3.220,45	0,00	0,00	34.236,85	342,80	37.800,10	684.413,62
Gesamt	0,00	0,00	3.220,45	0,00	0,00	36.793,31	2.516,02	42.529,78	954.564,24
LV Berlin	0,00	0,00	0,00	0,00	0,00	689,20	0,00	689,20	3.634,34
nachgeordnete Gebietsverbände	0,00	0,00	0,00	0,00	0,00	0,00	0,00	0,00	0,00
Gesamt	0,00	0,00	0,00	0,00	0,00	689,20	0,00	689,20	3.634,34
LV Brandenburg	0,00	0,00	0,00	0,00	0,00	0,00	0,00	0,00	0,00
nachgeordnete Gebietsverbände	0,00	0,00	0,00	0,00	0,00	0,00	0,00	0,00	0,00
Gesamt	0,00	0,00	0,00	0,00	0,00	0,00	0,00	0,00	0,00
LV Bremen	0,00	0,00	0,00	0,00	0,00	0,00	0,00	0,00	0,00
nachgeordnete Gebietsverbände	0,00	0,00	0,00	0,00	0,00	0,00	0,00	0,00	0,00
Gesamt	0,00	0,00	0,00	0,00	0,00	0,00	0,00	0,00	0,00
LV Hamburg	0,00	0,00	0,00	0,00	0,00	919,93	0,00	919,93	1.288,55
nachgeordnete Gebietsverbände	0,00	0,00	0,00	0,00	0,00	0,00	0,00	0,00	0,00
Gesamt	0,00	0,00	0,00	0,00	0,00	919,93	0,00	919,93	1.288,55

ödp 2007 (Vermögensbilanz, Schuldposten, Reinvermögen – Forts. –)

Schuldposten	A. Rückstellungen		B. Verbindlichkeiten					C. Gesamte Schuldposten (Summe von A und B)	Reinver- mögen (positiv oder negativ)
	i. Pensions- verpflichtungen	ii. sonstige Rückstellungen	i. Verbindlichkeiten gegenüber Gliederungen	ii. Rückzahlungs- verpflichtungen aus der staat- lichen Teil- finanzierung	iii. Verbindlichkeiten gegenüber Kreditinstituten	iv. Verbindlichkeiten gegenüber sonstigen Darlehensgebern	v. sonstige Verbindlichkeiten		
LV Hessen	0,00	0,00	773,00	0,00	0,00	0,00	3.985,67	4.758,67	19.877,61
nachgeordnete Gebietsverbände	0,00	0,00	0,00	0,00	0,00	0,00	0,00	0,00	2.182,78
Gesamt	0,00	0,00	773,00	0,00	0,00	0,00	3.985,67	4.758,67	22.060,39
LV Mecklenburg-Vorpommern	0,00	0,00	0,00	0,00	0,00	0,00	0,00	0,00	0,00
nachgeordnete Gebietsverbände	0,00	0,00	0,00	0,00	0,00	0,00	0,00	0,00	0,00
Gesamt	0,00	0,00	0,00	0,00	0,00	0,00	0,00	0,00	0,00
LV Niedersachsen	0,00	0,00	34,00	0,00	0,00	0,00	0,00	34,00	23.053,97
nachgeordnete Gebietsverbände	0,00	0,00	0,00	0,00	0,00	465,87	0,00	465,87	4.949,64
Gesamt	0,00	0,00	34,00	0,00	0,00	465,87	0,00	499,87	28.003,61
LV Nordrhein-Westfalen	0,00	0,00	0,00	0,00	0,00	1.523,38	440,61	1.963,99	28.623,08
nachgeordnete Gebietsverbände	0,00	0,00	0,00	0,00	0,00	4.115,38	0,00	4.115,38	67.657,87
Gesamt	0,00	0,00	0,00	0,00	0,00	5.638,76	440,61	6.079,37	96.280,95
LV Rheinland-Pfalz	0,00	0,00	766,94	0,00	0,00	0,00	0,00	766,94	21.429,96
nachgeordnete Gebietsverbände	0,00	0,00	300,00	0,00	0,00	715,00	0,00	1.015,00	19.224,22
Gesamt	0,00	0,00	1.066,94	0,00	0,00	715,00	0,00	1.781,94	40.654,18
LV Saarland	0,00	0,00	0,00	0,00	0,00	0,00	11,73	11,73	1.769,71
nachgeordnete Gebietsverbände	0,00	0,00	0,00	0,00	0,00	0,00	0,00	0,00	0,00
Gesamt	0,00	0,00	0,00	0,00	0,00	0,00	11,73	11,73	1.769,71
LV Sachsen	0,00	0,00	0,00	0,00	0,00	914,11	0,00	914,11	4.202,95
nachgeordnete Gebietsverbände	0,00	0,00	0,00	0,00	0,00	0,00	0,00	0,00	0,00
Gesamt	0,00	0,00	0,00	0,00	0,00	914,11	0,00	914,11	4.202,95

ödp 2007 (Vermögensbilanz, Schuldposten, Reinvermögen – Forts. –)

Schuldposten	A. Rückstellungen		B. Verbindlichkeiten					C. Gesamte Schuldposten (Summe von A und B)	Reinvermögen (positiv oder negativ)
	I. Pensionsverpflichtungen	II. sonstige Rückstellungen	I. Verbindlichkeiten gegenüber Gliederungen	II. Rückzahlungsverpflichtungen aus der staatlichen Teilfinanzierung	III. Verbindlichkeiten gegenüber Kreditinstituten	IV. Verbindlichkeiten gegenüber sonstigen Darlehensgebern	V. sonstige Verbindlichkeiten		
LV Sachsen-Anhalt	0,00	0,00	17.629,02	0,00	0,00	0,00	0,00	0,00	-9.196,50
nachgeordnete Gebietsverbände	0,00	0,00	0,00	0,00	0,00	0,00	0,00	0,00	420,02
Gesamt	0,00	0,00	17.629,02	0,00	0,00	0,00	0,00	0,00	-8.776,48
LV Schleswig-Holstein	0,00	0,00	0,00	0,00	0,00	0,00	0,00	0,00	7.776,75
nachgeordnete Gebietsverbände	0,00	0,00	0,00	0,00	0,00	0,00	0,00	0,00	0,00
Gesamt	0,00	0,00	0,00	0,00	0,00	0,00	0,00	0,00	7.776,75
LV Thüringen	0,00	0,00	462,38	0,00	0,00	0,00	0,00	0,00	3.329,68
nachgeordnete Gebietsverbände	0,00	0,00	0,00	0,00	0,00	0,00	0,00	0,00	8.671,89
Gesamt	0,00	0,00	462,38	0,00	0,00	0,00	0,00	0,00	12.001,57
Summe Bundesverband	0,00	0,00	169.796,25	55.732,95	2.131,92	1.452,88	0,00	229.114,00	537.107,51
Summe Landesverbände	0,00	0,00	19.665,34	0,00	0,00	12.860,94	6.954,80	39.481,08	453.171,63
Summe nachgeordnete Gebietsverbände	0,00	0,00	4.039,90	0,00	20,00	49.910,77	342,80	54.313,47	847.688,55
Summe Gesamtpartei	0,00	0,00	193.501,49	55.732,95	2.151,92	64.224,59	7.297,60	322.908,55	1.837.967,69

ödp 2007 (Erläuterungen)

Gesonderte Ausweise und Erläuterungen

A. Zuwendungen (eingezahlte Mitglieds- oder Mandatsträgerbeiträge oder rechtmäßig erlangte Spenden) natürlicher Personen (gemäß § 24 Abs.8 i. V. m. § 18 Abs. 3 Satz 1 Nr. 3 PartG)

1. Summe der Zuwendungen natürlicher Personen: (Einnahmerechnung, Spalten 1+2+3)	Euro	1.264.333,29
2. abzüglich Summe der Zuwendungen natürlicher Personen, soweit sie den Betrag von 3.300 Euro übersteigen	Euro	23.169,30
3. abzüglich nicht zweifelsfrei zuzuordnende Zuwendungen (z.B. Bagatellspenden aus „Tellersammlungen“ und gemäß §25Abs.2Nr.6 zulässige „anonyme“ Spenden):	Euro	3.172,10
<hr/>		
Summe der Zuwendungen natürlicher Personen bis 3.300 Euro	Euro	1.237.991,89

B. Ausweis der Spenden und Mandatsträgerbeiträge an die Partei oder einen oder mehrere ihrer Gebietsverbände, deren Gesamtwert im Rechnungsjahr 10.000 € übersteigt (§25Abs.3PartG)

MA Mechthild von Walter, Klugstraße 38, 80638 München 19.106,48 Euro

C. Anzahl der Mitglieder zum 31. Dezember des Rechnungsjahres (gemäß § 24 Abs. 10 PartG)

Am 31. Dezember des Rechnungsjahres waren 6.189 Personen Mitglieder der Ökologisch-Demokratischen Partei.

D. Politischen Jugendorganisationen zweckgebunden zugewandte öffentliche Zuschüsse (§24Abs.12 PartG)

Ein entsprechender nachrichtlicher Ausweis entfällt.

E. Erläuterungen

I. Erläuterungen zur Rechnungslegung allgemein

Mit dem vorliegenden Rechenschaftsbericht für das Jahr 2007 gibt der Bundesvorstand der Partei nach den Vorschriften des Gesetzes über die politischen Parteien (Parteiengesetz – PartG) in der Fassung der Bekanntmachung vom 31. Januar 1994 (BGBl I, S. 149), zuletzt geändert durch das Neunte Gesetz zur Änderung des Parteiengesetzes vom 22. Dezember 2004 (BGBl I S. 3673), wahrheitsgemäß und nach bestem Wissen und Gewissen öffentlich Rechenschaft über die Herkunft und die Verwendung der Mittel sowie über das Vermögen der Partei zum Ende des Kalenderjahres (Rechnungsjahr).

Dem Rechenschaftsbericht ist gemäß § 24 Abs. 9 PartG eine Zusammenfassung vorangestellt.

In den Rechenschaftsbericht der Gesamtpartei sind gemäß § 24 Abs. 3 Satz 1 PartG die Rechenschaftsberichte jeweils getrennt nach Bundesverband und Landesverband sowie die Rechenschaftsberichte der nachgeordneten Gebietsverbände je Landesverband aufgenommen worden. Die Landesverbände und die ihnen nachgeordneten Gebietsverbände haben gemäß § 24 Abs. 3 Satz 2 PartG ihren Rechenschaftsberichten eine lückenlose Aufstellung aller Zuwendungen je Zuwender mit Namen und Anschrift beigelegt. Der Bundesverband hat diese Aufstellungen zur Ermittlung der jährlichen Gesamthöhe der Zuwendungen je Zuwender zusammengefasst.

Sach-, Werk- und Dienstleistungen, die die Mitglieder außerhalb eines Geschäftsbetriebes üblicherweise unentgeltlich zur Verfügung stellen, sind gemäß § 26 Abs. 4 Satz 2 PartG als Einnahmen unberücksichtigt geblieben.

Im Übrigen sind alle Einnahmen, Ausgaben und Vermögenswerte vollständig in den Rechenschaftsbericht aufgenommen.

Von der in § 28 Abs. 1 PartG eingeräumten Möglichkeit, in der Vermögensbilanz allein Vermögensgegenstände mit einem Anschaffungswert von im Einzelfall mehr als 5.000 Euro (inklusive Umsatzsteuer) aufzuführen, ist im Bereich des Sachanlagevermögens (Geschäftsstellenausstattung) Gebrauch gemacht worden. Bei Anschaffungs- oder Herstellungskosten von im Einzelfall mehr als 5.000 Euro wird § 28 Abs. 2 PartG beachtet.

Im Übrigen wurden die handelsrechtlichen Vorschriften über die Rechnungslegung, insbesondere zu Ansatz und Bewertung von Vermögensgegenständen beachtet, soweit sie gemäß § 24 Abs. 2 PartG entsprechend gelten.

Von der in § 28 Abs. 3 PartG für Gliederungen unterhalb der Landesverbände eingeräumten Möglichkeit, Einnahmen und Ausgaben im Jahr des Zu- bzw. Abflusses zu verbuchen, auch wenn die jeweiligen Forderungen bzw. Verbindlichkeiten bereits im Vorjahr entstanden sind, ist grundsätzlich kein Gebrauch gemacht worden. Bei den Forderungen an und Verbindlichkeiten gegenüber Gliederungen sind jedoch stets die entsprechenden Forderungen und Verbindlichkeiten gebucht worden, so dass sich dadurch in der Zusammenfassung gem. § 24 Abs. 9 PartG ein betragsgenauer Ausgleich der Forderungen und Verbindlichkeiten ergibt.

II. Erläuterungen zur Vermögensbilanz

1. Die Partei verfügt über keine Beteiligungen im Sinne von § 24 Abs. 7 Nr. 1 letzter Satz PartG. Ein entsprechender Ausweis entfällt daher.
2. Es bestehen keine Beteiligungen der Partei an Medienunternehmen. Ein entsprechender Ausweis entfällt daher.
3. Die Partei verfügt über kein Haus- und Grundvermögen und keine Beteiligungen an Unternehmen. Eine Bewertung nach § 24 Abs. 7 Nr. 3 PartG entfällt daher.

ödp 2007 (Erläuterungen – Forts. –)

III. Erläuterungen der Sonstigen Einnahmen

1. Aufgliederung und Erläuterung der Sonstigen Einnahmen, die bei einer der in § 24 Abs. 3 PartG aufgeführten Gliederungen mehr als 2 vom Hundert der Summe der Einnahmen nach § 24 Abs. 4 Nr. 1-6 PartG ausmachen (§27 Abs. 2 Satz 1 PartG):

LV Mecklenburg Vorpommern: Ausbuchung einer Verbindlichkeit	338,06 Euro
--	-------------
2. In der Einnahmerechnung sind unter der Position „Sonstige Einnahmen“ keine weiteren Einnahmen enthalten, die im Einzelfall die Summe von 10.000 Euro übersteigen. Ein entsprechender Ausweis entfällt daher.
3. Die Partei hat im Rechnungsjahr keine Erbschaften oder Vermächtnisse erhalten, deren Gesamtwert 10.000 Euro übersteigt. Ein entsprechender Ausweis entfällt daher.

IV. Sonstige Erläuterungen

Erläuterung der Verbuchung der staatlichen Mittel auf Bundes- und Landesebene

In der Einnahmenposition Staatliche Mittel sind sowohl Staatliche Mittel nach § 18 des PartG (Staatliche Teilfinanzierung) enthalten als auch der parteiinterne Finanzausgleich nach § 22 PartG. Diese teilen sich wie folgt auf:

A. Unmittelbare staatliche Teilfinanzierung

Bundesverband	515.467,29
LV Bayern	50.026,00
Summe	565.493,29

B. Parteiinterner Finanzausgleich aus der staatlichen Teilfinanzierung gemäß ödp Finanzordnung

Bundesverband	345.736,54
LV Baden-Württemberg	28.467,89
LV Bayern	119.243,34
LV Berlin	1.601,61
LV Brandenburg	0,00
LV Bremen	0,00
LV Hamburg	416,91
LV Hessen	574,43
LV Mecklenburg-Vorpommern	0,00
LV Niedersachsen	1.357,91
LV Nordrhein-Westfalen	9.278,65
LV Rheinland-Pfalz	5.190,24
LV Saarland	113,37
LV Sachsen	80,29
LV Sachsen-Anhalt	2.572,39
LV Schleswig-Holstein	109,05
LV Thüringen	724,67
Summe	515.467,29

Sonstige Erläuterungen

Die Landesverbände Berlin, Brandenburg, Bremen, Hamburg, Mecklenburg-Vorpommern, Saarland und Sachsen verfügen nicht über nachgeordnete Gebietsverbände.

ödp 2007 (Erläuterungen – Forts. –)

Bestätigung des Bundesvorstandes

Der Bundesvorstand der Ökologisch-Demokratischen Partei (ödp), vertreten durch den Bundesvorsitzenden und den Bundesschatzmeister, versichert mit seiner Unterschrift, dass die Angaben in dem Rechenschaftsbericht nach bestem Wissen und Gewissen wahrheitsgemäß gemacht worden sind.

Karlsruhe, 20.09.08

Ort, Datum

Dirk Uehlein, Bundesschatzmeister

Dirk Uehlein, Bundesschatzmeister

München, 20.9.08

Ort, Datum

K. Buchner

Prof. Dr. Klaus Buchner, Bundesvorsitzender

ödp 2007 (Erläuterungen, Prüfungsvermerk)



Prüfungsvermerk gemäß § 30 PartG

Nach dem abschließenden Ergebnis unserer Prüfung erteilen wir dem von uns geprüften Rechenschaftsbericht der Ökologisch Demokratischen Partei (ödp) für das Kalenderjahr 2007 in der vorliegenden Fassung den folgenden uneingeschränkten Bestätigungsvermerk:

Wir haben den Rechenschaftsbericht der Ökologisch Demokratischen Partei (ödp) für das Kalenderjahr 2007 in dem gesetzlich vorgeschriebenen Umfang geprüft. Dieser Rechenschaftsbericht der Gesamtpartei setzt sich aus den Rechenschaftsberichten der Bundespartei, 16 Landesverbände und der den Landesverbänden nachgeordneten Gebietsverbänden zusammen. Unsere Prüfung hat sich gemäß § 29 Abs. 1 PartG auf die Angaben in den Rechenschaftsberichten und die Buchführungen der Bundespartei, der Landesverbände und der insbesondere nach regionalen und großemäßigen Gesichtspunkten von uns ausgewählten und nachfolgend genannten nachgeordneten Gebietsverbände beschränkt:

Altötting, Aschaffenburg, Dachau, Ebersberg, Erlangen Stadt, Harburg Land, Heilbronn, Karlsruhe, Landshut, Mainz-Bingen, München Nord, München West, Nürnberg, Osnabrück Stadt und Land, Speyer, Stuttgart und Weilheim-Schongau.

Die Angaben in den Rechenschaftsberichten der übrigen nachgeordneten Gebietsverbände haben wir ebenso wenig geprüft wie die vollständige Erfassung aller Gebietsverbände. Die Zusammenfügung der Rechenschaftsberichte der Gebietsverbände zu dem Rechenschaftsbericht der Gesamtpartei wurde von uns nur auf formale und rechnerische Richtigkeit geprüft.

Die Buchführung und die Aufstellung der Rechenschaftsberichte der Bundespartei, der Landesverbände und der nachgeordneten Gebietsverbände nach den Vorschriften des Parteiengesetzes liegen in der Verantwortung der jeweiligen Vorstände. Der Rechenschaftsbericht der Gesamtpartei wurde von einem vom Parteitag gewählten für die Finanzangelegenheiten zuständigen Vorstandsmitglied des Bundesvorstands zusammengefügt und unterzeichnet. Unsere Aufgabe ist es, auf der Grundlage der von uns in dem beschriebenen Umfang durchgeführten Prüfung eine Beurteilung über den Rechenschaftsbericht abzugeben.

Wir haben unsere Prüfung der Angaben in den oben genannten Rechenschaftsberichten nach § 29 PartG, d.h. mit der im folgenden Absatz geschilderten Begrenzung, in entsprechender Anwendung der vom Institut der Wirtschaftsprüfer e.V. (IDW) festgestellten deutschen Grundsätze ordnungsmäßiger Abschlussprüfung vorgenommen.

ödP 2007 (Erläuterungen, Prüfungsvermerk – Forts. –)

Danach ist die Prüfung der Angaben in den Rechenschaftsberichten so zu planen und durchzuführen, dass Unrichtigkeiten und Verstöße gegen die gesetzlichen Vorschriften mit hinreichender Sicherheit erkannt werden. Bei der Festlegung der Prüfungshandlungen werden die Kenntnisse über das wirtschaftliche und rechtliche Umfeld sowie die Erwartungen über mögliche Fehler berücksichtigt. Im Rahmen der Prüfung werden die Wirksamkeit des jeweiligen rechnungslegungsbezogenen internen Kontrollsystems sowie Nachweise für die Angaben in der jeweiligen Buchführung und in den oben genannten Rechenschaftsberichten überwiegend auf der Basis von Stichproben beurteilt.


Die Prüfung umfasst die Beurteilung der angewandten Grundsätze zur Rechnungslegung und der wesentlichen Einschätzungen des jeweiligen Vorstands sowie die Würdigung der Gesamtdarstellung des jeweiligen Rechenschaftsberichts. Wir sind der Auffassung, dass unsere Prüfung eine hinreichend sichere Grundlage für unsere Beurteilung der in die Prüfung einbezogenen Angaben in den Rechenschaftsberichten bildet.

Aufgrund der gesetzlichen Vorschriften, wonach lediglich Teile der Rechnungslegung der Gesamtpartei Gegenstand unserer Prüfung waren, gilt unser folgendes Urteil über den Rechenschaftsbericht der Gesamtpartei auch nur insoweit:

Nach unserer pflichtgemäßen Prüfung aufgrund der Bücher und Schriften der Partei sowie der von den Vorständen erteilten Aufklärungen und Nachweise entspricht der Rechenschaftsbericht in dem geprüften Umfang (§ 29 Abs. 1 PartG) den Vorschriften des Parteiengesetzes.

München, den 10. Oktober 2008

AVENTAS GmbH
Wirtschaftsprüfungsgesellschaft



(LEIDOLF)
Wirtschaftsprüfer



(PRÜFLINGER)
Wirtschaftsprüfer



DIE FRAUEN 2007 (Zusammenfassung)

Feministische Partei DIE FRAUENRechenschaftsbericht für das Jahr 2007
gemäß §§ 23 ff. Parteiengesetz (PartG)

Zusammenfassung gemäß § 24 Abs. 9 PartG

Einnahmen- und Ausgabenrechnung	Berichts jahr		Vor jahr	
	EUR	%	EUR	%
<u>Einnahmen der Gesamtpartei</u>				
1. Mitfrauenbeiträge	8.634,36	19,70	10.302,55	20,95
2. Mandatsträgerinnenbeiträge und ähnliche regelmäßige Beiträge	0,00	0,00	0,00	0,00
3. Spenden von natürlichen Personen	9.881,11	22,55	8.081,63	16,43
4. Spenden von juristischen Personen	0,00	0,00	0,00	0,00
5. Einnahmen aus Unternehmenstätigkeit und Beteiligungen	0,00	0,00	0,00	0,00
6. Einnahmen aus sonstigen Vermögen	31,03	0,07	17,33	0,04
7. Einnahmen aus Veranstaltungen, Vertrieb von Druckschriften und Veröffentlichungen und sonstiger mit Einnahmen verbundener Tätigkeit	4.447,40	10,15	2.426,17	4,93
8. Staatliche Mittel	20.827,68	47,53	28.249,33	57,43
9. sonstige Einnahmen	1,85	0,00	108,00	0,22
Summe	43.823,43	100,00	49.185,01	100,00
<u>Ausgaben der Gesamtpartei</u>				
1. Personalausgaben	9.060,66	14,58	5.700,00	8,47
2. Sachausgaben		0,00		
a) des laufenden Geschäftsbetriebes	9.684,69	15,59	10.360,22	15,39
b) für allgemeine politische Arbeit	32.330,63	52,04	33.117,38	49,19
c) für Wahlkämpfe	6.056,36	9,75	12.142,76	18,03
d) für die Vermögensverwaltung einschließlich hieraus sich ergebener Zinsen	0,00	0,00	0,00	0,00
e) sonstige Zinsen	0,00	0,00	0,00	0,00
f) sonstige Ausgaben	4.993,43	8,04	6.003,83	8,92
Summe	62.125,77	100,00	67.324,19	100,00
Überschuss (+) oder Defizit (-)	-18.302,34		-18.139,18	

DIE FRAUEN 2007 (Zusammenfassung – Forts. –)

Zusammenfassung gemäß § 24 Abs. 9 PartG (Fortsetzung)

Vermögensbilanz	Berichtsjahr EUR	Vorjahr EUR
<u>Besitzposten der Gesamtpartei</u>		
A. Anlagevermögen		
I. Sachanlagen		
1. Haus- und Grundvermögen	0,00	0,00
2. Geschäftsstellenausstattung	0,00	0,00
II. Finanzanlagen		
1. Beteiligungen an Unternehmen	0,00	0,00
2. Sonstige Finanzanlagen	0,00	0,00
B. Umlaufvermögen		
I. Forderung aus der staatlichen Teilfinanzierung	0,00	0,00
II. Geldbestände	36.848,46	54.418,72
III. sonstige Vermögensgegenstände	0,00	4.504,00
Summe	36.848,46	58.922,72
<u>Schuldposten der Gesamtpartei</u>		
A. Rückstellungen		
I. Pensionsverpflichtungen	0,00	0,00
II. sonstige Rückstellungen	0,00	0,00
B. Verbindlichkeiten		
I. Rückzahlungsverpflichtungen aus der staatlichen Teilfinanzierung	359,31	4.236,23
II. Verbindlichkeiten gegenüber Kreditinstituten	0,00	0,00
III. Verbindlichkeiten gegenüber Sonstigen Darlehensgebern	0,00	0,00
IV. sonstige Verbindlichkeiten	4.165,00	4.060,00
Summe	4.524,31	8.296,23
<u>Reinvermögen der Gesamtpartei</u>	32.324,15	50.626,49
positiv (+) oder negativ (-)		

DIE FRAUEN 2007 (Zusammenfassung – Forts. –)

Zusammenfassung gemäß § 24 Abs. 9 PartG (Fortsetzung)

Gesamteinnahmen, Gesamtausgaben, Überschüsse oder Defezite sowie Reinvermögen der drei Gliederungsebenen Bundesmitfrauenverband, Landesmitfrauenverbände und der ihnen nachgeordneten Gebietsmitfrauenverbände

	Gesamt einnahmen		Gesamt ausgaben		Übersch üsse (+) oder Defi zite (-)	
	Berichtsjahr	Vorjahr	Berichtsjahr	Vorjahr	Berichtsjahr	Vorjahr
	EUR	EUR	EUR	EUR	EUR	EUR
Bundesmitfrauenverband	33.939,16	40.486,87	43.934,66	55.433,47	-9.995,50	-14.946,60
Landesmitfrauenverbände	19.016,25	17.217,43	26.042,22	18.699,50	-7.025,97	-1.482,07
nachgeordnete Gebietverb.	1.203,84	3.235,38	2.484,71	4.945,89	-1.280,87	-1.710,51
Summe einschließlich innerparteilicher Zuschüsse	54.159,25	60.939,68	72.461,59	79.078,86	-18.302,34	-18.139,18
innerparteilicher Zuschüsse	10.335,82	11.754,67	10.335,82	11.754,67		
Summe ohne innerparteilicher Zuschüsse	43.823,43	49.185,01	62.125,77	67.324,19		

	Rein vermögen	
	Berichtsjahr	Vorjahr
	EUR	EUR
Bundesmitfrauenverband	3.774,73	13.770,23
Landesmitfrauenverbände	22.164,12	29.190,09
nachgeordnete Gebietverb.	6.385,30	7.666,17
Summe	32.324,15	50.626,49

DIE FRAUEN 2007 (Einnahmerechnung)

Einnahmerechnung gemäß § 24 Abs. 4 PartG

Einnahmen	Mitrauen beiträge		Mandatsträgerinnenbeiträge		Spenden naturl. Pers.		Spenden jurist. Pers.		Einnahmen aus Unternehmens-tätigkeit		Einnahmen aus Vermögen		Einnahmen aus Veranst. usw.		Staatliche Mittel		sonstige Einnahmen		Zuschüsse von Gliederungen		Gesamt-einnahmen	
	EUR	EUR	EUR	EUR	EUR	EUR	EUR	EUR	EUR	EUR	EUR	EUR	EUR	EUR	EUR	EUR	EUR	EUR	EUR	EUR	EUR	EUR
Bundesmifrauenverband	4.223,63	0,00	4.461,70	0,00	0,00	0,00	0,00	0,00	0,00	0,00	0,00	1.258,00	20.827,68	1,85	3.166,30	33.939,16						
LMV Baden-Württemberg	1.015,71	0,00	930,00	0,00	0,00	0,00	0,00	0,00	0,00	0,00	0,00	0,00	0,00	0,00	94,10	2.039,81						
LMV Bayern	1.155,89	0,00	684,64	0,00	0,00	0,00	0,00	0,00	0,00	0,00	0,00	0,00	0,00	0,00	875,42	2.715,95						
nachgeordnete Gebietsverb.	47,40	0,00	0,00	0,00	0,00	0,00	0,00	0,00	0,00	0,00	1,11	0,00	0,00	0,00	0,00	48,51						
Gesamt LMV Bayern	1.203,29	0,00	684,64	0,00	0,00	0,00	0,00	0,00	0,00	0,00	1,11	0,00	0,00	0,00	875,42	2.764,46						
LMV Berlin	332,63	0,00	360,58	0,00	0,00	0,00	0,00	0,00	0,00	0,00	0,00	0,00	0,00	0,00	0,00	693,21						
LMV Brandenburg	197,00	0,00	144,21	0,00	0,00	0,00	0,00	0,00	0,00	0,00	0,00	0,00	0,00	0,00	0,00	341,21						
LMV Bremen	192,92	0,00	783,58	0,00	0,00	0,00	0,00	0,00	0,00	15,63	0,00	2.825,40	0,00	0,00	4.000,00	7.817,53						
LMV Hessen	283,02	0,00	0,00	0,00	0,00	0,00	0,00	0,00	0,00	0,00	0,00	0,00	0,00	0,00	0,00	283,02						
nachgeordnete Gebietsverb.	424,00	0,00	277,22	0,00	0,00	0,00	0,00	0,00	0,00	0,00	0,00	364,00	0,00	0,00	0,00	1.065,22						
Gesamt LMV Hessen	707,02	0,00	277,22	0,00	0,00	0,00	0,00	0,00	0,00	0,00	0,00	364,00	0,00	0,00	0,00	1.348,24						
LMV Mecklenburg-Vorp.	0,00	0,00	2.053,78	0,00	0,00	0,00	0,00	0,00	0,00	0,00	0,00	0,00	0,00	0,00	2.200,00	4.253,78						
LMV Niedersachsen	0,00	0,00	0,00	0,00	0,00	0,00	0,00	0,00	0,00	0,00	0,00	0,00	0,00	0,00	0,00	0,00						
LMV NRW	504,00	0,00	77,40	0,00	0,00	0,00	0,00	0,00	0,00	0,00	0,00	0,00	0,00	0,00	0,00	581,40						
nachgeordnete Gebietsverb.	75,82	0,00	0,00	0,00	0,00	0,00	0,00	0,00	0,00	0,00	14,29	0,00	0,00	0,00	0,00	90,11						
Gesamt LMV NRW	579,82	0,00	77,40	0,00	0,00	0,00	0,00	0,00	0,00	0,00	14,29	0,00	0,00	0,00	0,00	671,51						
LMV Thüringen	182,34	0,00	108,00	0,00	0,00	0,00	0,00	0,00	0,00	0,00	0,00	0,00	0,00	0,00	0,00	290,34						
Summe Bundesverband	4.223,63	0,00	4.461,70	0,00	0,00	0,00	0,00	0,00	0,00	0,00	0,00	1.258,00	20.827,68	1,85	3.166,30	33.939,16						
Summe Landesverbände	3.863,51	0,00	5.142,19	0,00	0,00	0,00	0,00	0,00	0,00	0,00	15,63	2.825,40	0,00	0,00	7.169,52	19.016,25						
Summe nachgeordneter Gebietsv.	547,22	0,00	277,22	0,00	0,00	0,00	0,00	0,00	0,00	0,00	15,40	364,00	0,00	0,00	0,00	1.203,84						
Summe Gesamtpartei	8.634,36	0,00	9.881,11	0,00	0,00	0,00	0,00	0,00	0,00	0,00	31,03	4.447,40	20.827,68	1,85	10.335,82	54.159,25						

DIE FRAUEN 2007 (Ausgaberechnung)

Ausgabenrechnung gemäß § 24 Abs. 5 PartG

Ausgaben	1. Personal- ausgaben		2. Sachausgaben					3. Zuschüsse an Gliederungen		4. Gesamt- ausgaben	Überschuss (+) oder Defizit (-)	
	EUR	EUR	a) des laufenden Geschäfts- betriebes	b) für allgemeine polit. Arbeit	c) Wahlwett- bewerb	d) für die Vermögens- verwaltung	e) sonstige Zinsen	f) sonstige Ausgaben	EUR			EUR
Bundesmitfrauenverband	7.860,66	6.673,54	0,00	22.065,94	0,00	0,00	0,00	0,00	4.165,00	3.169,52	43.934,66	-9.995,50
LMV Baden-Württemberg	0,00	638,44	0,00	2.283,60	0,00	0,00	0,00	0,00	53,65	1.800,00	4.775,69	-2.735,88
LMV Bayern	0,00	97,40	0,00	552,01	0,00	0,00	0,00	0,00	30,00	4.600,00	5.279,41	-2.563,46
nachgeordnete Gebietsverb.	0,00	27,24	0,00	0,00	0,00	0,00	0,00	0,00	80,00	0,00	107,24	-58,73
Gesamt LMV Bayern	0,00	124,64	0,00	552,01	0,00	0,00	0,00	0,00	110,00	4.600,00	5.386,65	-2.622,19
LMV Berlin	0,00	207,57	0,00	606,12	0,00	0,00	0,00	0,00	130,00	0,00	943,69	-250,48
LMV Brandenburg	0,00	334,16	0,00	312,09	0,00	0,00	0,00	0,00	62,00	0,00	708,25	-367,04
LMV Bremen	0,00	0,00	0,00	2.888,49	6.056,36	0,00	0,00	0,00	0,13	0,00	8.944,98	-1.127,45
LMV Hessen	0,00	0,00	0,00	0,00	0,00	0,00	0,00	0,00	296,80	0,00	296,80	-13,78
nachgeordnete Gebietsverb.	0,00	636,00	0,00	1.335,62	0,00	0,00	0,00	0,00	59,55	0,00	2.031,17	-965,95
Gesamt LMV Hessen	0,00	636,00	0,00	1.335,62	0,00	0,00	0,00	0,00	356,35	0,00	2.327,97	-979,73
LMV Mecklenburg-Vorp.	1.200,00	895,65	0,00	1.677,66	0,00	0,00	0,00	0,00	45,00	0,00	3.818,31	435,47
LMV Niedersachsen	0,00	0,00	0,00	0,00	0,00	0,00	0,00	0,00	16,30	420,00	436,30	-436,30
LMV NRW	0,00	48,00	0,00	77,40	0,00	0,00	0,00	0,00	0,00	0,00	125,40	456,00
nachgeordnete Gebietsverb.	0,00	0,00	0,00	0,00	0,00	0,00	0,00	0,00	0,00	346,30	346,30	-256,19
Gesamt LMV NRW	0,00	48,00	0,00	77,40	0,00	0,00	0,00	0,00	0,00	346,30	471,70	199,81
LMV Thüringen	0,00	126,69	0,00	531,70	0,00	0,00	0,00	0,00	55,00	0,00	713,39	-423,05
Summe Bundesverband	7.860,66	6.673,54	0,00	22.065,94	0,00	0,00	0,00	0,00	4.165,00	3.169,52	43.934,66	-9.995,50
Summe Landesverbände	1.200,00	2.347,91	0,00	8.929,07	6.056,36	0,00	0,00	0,00	688,88	6.820,00	26.042,22	-7.025,97
Summe nachgeordneter Gebietsv.	0,00	663,24	0,00	1.335,62	0,00	0,00	0,00	0,00	139,55	346,30	2.484,71	-1.280,87
Summe Gesamtpartei	9.060,66	9.684,69	0,00	32.330,63	6.056,36	0,00	0,00	0,00	4.993,43	10.335,82	72.461,59	-18.302,34

DIE FRAUEN 2007 (Vermögensbilanz, Besitzposten)

Besitzposten	A. Anlagevermögen						B. Umlaufvermögen				C. Gesamtbesitzposten (Summe aus A und B)						
	I. Sachanlagen		II. Finanzanlagen		III. Geldbestände	IV. sonstige Vermögensgegenstände	I. Forderungen an Gliederungen	II. Forderungen aus der staatl. Teilfinanzierung	III. Geldbestände	IV. sonstige Vermögensgegenstände							
	1. Haus und Grundvermögen	2. Geschäftsstellenausstattung	1. Beteiligungen an Unternehmen	2. sonstige Finanzanlagen								EUR		EUR		EUR	
												EUR	EUR	EUR	EUR	EUR	EUR
Bundesmitfrauenverband	0,00	0,00	0,00	0,00	0,00	6.517,56	0,00	4.894,30	0,00	11.411,86							
LMV Baden-Württemberg	0,00	0,00	0,00	0,00	0,00	13,68	0,00	6.305,76	0,00	6.319,44							
LMV Bayern	0,00	0,00	0,00	0,00	0,00	250,00	0,00	4.801,34	0,00	5.051,34							
nachgeordnete Gebietsverb.	0,00	0,00	0,00	0,00	0,00	0,00	0,00	336,72	0,00	336,72							
Gesamt LMV Bayern	0,00	0,00	0,00	0,00	0,00	250,00	0,00	5.138,06	0,00	5.388,06							
LMV Berlin	0,00	0,00	0,00	0,00	0,00	0,00	0,00	788,66	0,00	788,66							
LMV Brandenburg	0,00	0,00	0,00	0,00	0,00	53,00	0,00	746,99	0,00	799,99							
LMV Bremen	0,00	0,00	0,00	0,00	0,00	0,00	0,00	263,42	0,00	263,42							
LMV Hessen	0,00	0,00	0,00	0,00	0,00	417,60	0,00	1.629,30	0,00	2.046,90							
nachgeordnete Gebietsverb.	0,00	0,00	0,00	0,00	0,00	0,00	0,00	3.605,28	0,00	3.605,28							
Gesamt LMV Hessen	0,00	0,00	0,00	0,00	0,00	417,60	0,00	5.234,58	0,00	5.652,18							
LMV Mecklenburg-Vorp.	0,00	0,00	0,00	0,00	0,00	0,00	0,00	435,47	0,00	435,47							
LMV Niedersachsen	0,00	0,00	0,00	0,00	0,00	0,00	0,00	2.981,98	0,00	2.981,98							
LMV NRW	0,00	0,00	0,00	0,00	0,00	3.000,00	0,00	2.719,87	0,00	5.719,87							
nachgeordnete Gebietsverb.	0,00	0,00	0,00	0,00	0,00	0,00	0,00	2.860,90	0,00	2.860,90							
Gesamt LMV NRW	0,00	0,00	0,00	0,00	0,00	3.000,00	0,00	5.580,77	0,00	8.580,77							
LMV Thüringen	0,00	0,00	0,00	0,00	0,00	46,14	0,00	4.478,47	0,00	4.524,61							
Summe Bundesverband	0,00	0,00	0,00	0,00	0,00	6.517,56	0,00	4.894,30	0,00	11.411,86							
Summe Landesverbände	0,00	0,00	0,00	0,00	0,00	3.780,42	0,00	25.151,26	0,00	28.931,68							
Summe nachgeordneter Gebietsv.	0,00	0,00	0,00	0,00	0,00	0,00	0,00	6.802,90	0,00	6.802,90							
Summe Gesamtpartei	0,00	0,00	0,00	0,00	0,00	10.297,98	0,00	36.848,46	0,00	47.146,44							

DIE FRAUEN 2007 (Vermögensbilanz, Schuldposten)

Schuldposten	A. Rückstellungen		B. Verbindlichkeiten				C. Gesamte Schuldposten (Summe von A. und B)	
	I. Pensions- verpflichtungen	II. sonstige Rückstellungen	I. Verbindlichkeiten gegenüber Gliederungen	II. Rückzahlungs verpflichtungen aus der staatl. Teilfinanzierung	III. Verbindlichkeiten gegenüber Kreditinstituten	IV. Verbindlichkeiten gegenüber sonstigen Darlehensgebern		V. sonstige Verbindlichkeiten
Bundesmitfrauenverband	0,00	0,00	3.112,82	359,31	0,00	0,00	7.637,13	
LMV Baden-Württemberg	0,00	0,00	0,00	0,00	0,00	0,00	0,00	
LMV Bayern	0,00	0,00	944,55	0,00	0,00	0,00	944,55	
nachgeordnete Gebietsverb.	0,00	0,00	0,00	0,00	0,00	0,00	0,00	
Gesamt LMV Bayern	0,00	0,00	944,55	0,00	0,00	0,00	944,55	
LMV Berlin	0,00	0,00	5.387,69	0,00	0,00	0,00	5.387,69	
LMV Brandenburg	0,00	0,00	0,00	0,00	0,00	0,00	0,00	
LMV Bremen	0,00	0,00	421,06	0,00	0,00	0,00	421,06	
LMV Hessen	0,00	0,00	14,24	0,00	0,00	0,00	14,24	
nachgeordnete Gebietsverb.	0,00	0,00	417,60	0,00	0,00	0,00	417,60	
Gesamt LMV Hessen	0,00	0,00	431,84	0,00	0,00	0,00	431,84	
LMV Mecklenburg-Vorp.	0,00	0,00	0,00	0,00	0,00	0,00	0,00	
LMV Niedersachsen	0,00	0,00	0,00	0,00	0,00	0,00	0,00	
LMV NRW	0,00	0,00	0,00	0,00	0,00	0,00	0,00	
nachgeordnete Gebietsverb.	0,00	0,00	0,00	0,00	0,00	0,00	0,00	
Gesamt LMV NRW	0,00	0,00	0,00	0,00	0,00	0,00	0,00	
LMV Thüringen	0,00	0,00	0,00	0,00	0,00	0,00	0,00	
Summe Bundesverband	0,00	0,00	3.112,82	359,31	0,00	0,00	7.637,13	
Summe Landesverbände	0,00	0,00	6.767,54	0,00	0,00	0,00	6.767,54	
Summe nachgeordneter Gebietsv.	0,00	0,00	417,60	0,00	0,00	0,00	417,60	
Summe Gesamtpartei	0,00	0,00	10.297,96	359,31	0,00	0,00	14.822,27	

DIE FRAUEN 2007 (Vermögensbilanz, Reinvermögen)

Reinvermögen (positiv oder negativ)	EUR
Bundesmitfrauenverband	3.774,73
LMV Baden-Württemberg	6.319,44
LMV Bayern	4.106,79
nachgeordnete Gebietsverb.	336,72
Gesamt LMV Bayern	4.443,51
LMV Berlin	-4.599,03
LMV Brandenburg	799,99
LMV Bremen	-157,66
LMV Hessen	2.032,66
nachgeordnete Gebietsverb.	3.187,68
Gesamt LMV Hessen	5.220,34
LMV Mecklenburg-Vorp.	435,47
LMV Niedersachsen	2.981,98
LMV NRW	5.719,87
nachgeordnete Gebietsverb.	2.860,90
Gesamt LMV NRW	8.580,77
LMV Thüringen	4.524,61
Summe Bundesverband	3.774,73
Summe Landesverbände	22.164,12
Summe nachgeordneter Gebietsv.	6.385,30
Summe Gesamtpartei	32.324,15

DIE FRAUEN 2007 (Erläuterungen)

Gesonderte Ausweise und Erläuterungen**A. Zuwendungen (eingezahlte Mitfrauen- oder Mandatsträgerinnenbeiträge oder rechtmäßig erlangte Spenden) natürlicher Personen (§ 24 Abs. 8 i. V. m. § 18 Abs. 3 Satz 1 Nr. 3 PartG)**

Summe der Zuwendungen natürlicher Personen	18.515,47 EUR
abzüglich Summe der Zuwendungen natürlicher Personen, soweit sie den Betrag von 3.300 € übersteigen	0,00 EUR
abzüglich Nicht zweifelsfrei zuzuordnender Zuwendungen	55,00 EUR
Summe der Zuwendungen natürlicher Personen bis 3.300 €	18.460,47EUR
Summe der Zuwendungen im Sinne von § 18 Abs.3 Satz 1 Nr. 3 PartG	18.460,47 EUR

B. Ausweis der Spenden und Mandatsträgerinnenbeiträge an die Partei oder einem oder mehrere ihrer Gebietsmitfrauenverbände, deren Gesamtwert im Rechnungsjahr 10.000 € übersteigt (§ 25 Abs. 3 PartG)

Dem Bundesmitfrauenverband der Partei oder einer oder mehrerer ihrer Gebietsmitfrauenverbände sind keine Spenden und Mandatsträgerinnenbeiträge zugewandt worden, deren Gesamtwert im Rechnungsjahr 10.000 € übersteigt. Ein entsprechender Ausweis entfällt daher.

C. Anzahl der Mitfrauen zum 31. Dezember des Rechnungsjahres (§ 24 Abs. 10 PartG)

Am 31. Dezember des Rechnungsjahres waren 520 Personen Mitfrauen der Partei.

D. Politischen Jugendorganisationen zweckgebunden zugewandte öffentliche Zuschüsse (§ 24 Abs. 12 PartG)

Ein entsprechender nachrichtlicher Ausweis entfällt.

E. Erläuterungen**I. Erläuterungen zur Rechnungslegung allgemein**

Mit dem vorliegenden Rechenschaftsbericht für das Jahr 2007 gibt der Vorstand der Partei nach den Vorschriften des Gesetzes über die politischen Parteien (Parteiengesetz – PartG) in der Fassung der Bekanntgabe vom 31. Januar 1994 (BGBl I, S. 149), zuletzt geändert durch das Neunte Gesetz zur Änderung des Parteiengesetzes vom 22. Dezember 2004 (BGBl I, S. 3673), wahrheitsgemäß und nach bestem Wissen und Gewissen öffentlich Rechenschaft über die Herkunft und die Verwendung der Mittel sowie über das Vermögen der Partei zum Ende des Kalenderjahres (Rechnungsjahr).

Dem Rechenschaftsbericht ist gemäß § 29 Abs. 9 PartG eine Zusammenfassung vorangestellt.

In den Rechenschaftsbericht der Gesamtpartei sind gemäß § 24 Abs. 3 Satz 1 PartG die Rechenschaftsberichte jeweils getrennt nach Bundesmitfrauenverband und Landesmitfrauenverband sowie die Rechenschaftsberichte der nachgeordneten Gebietsmitfrauenverbände je Landesmitfrauenverband aufgenommen worden. Die Landesmitfrauenverbände und die ihnen nachgeordneten Gebietsmitfrauenverbände haben gemäß § 24 Abs. 3 Satz 2 PartG ihren Rechenschaftsberichten eine lückenlose Aufstellung aller Zuwendungen je ZuwenderInnen mit Namen und Anschrift beigefügt. Der Bundesmitfrauenverband hat diese Aufstellungen zur Ermittlung der jährlichen Gesamthöhe der Zuwendungen je ZuwenderInnen zusammengefasst.

Sach-, Werk- und Dienstleistungen, die die Mitfrauen außerhalb eines Geschäftsbetriebes üblicherweise unentgeltlich zur Verfügung stellen, sind gemäß § 26 Abs. 4 Satz 2 PartG als Einnahmen unberücksichtigt geblieben.

DIE FRAUEN 2007 (Erläuterungen – Forts. –)

Von der in § 28 Abs. 1 PartG eingeräumten Möglichkeit, in der Vermögensbilanz allein Vermögenswerte mit einem Anschaffungswert von im Einzelfall mehr als 5.000,00 EUR (inklusive Umsatzsteuer) aufzuführen, ist Gebrauch gemacht worden.

Von der in § 28 Abs. 3 PartG Gliederungen unterhalb der Landesmitfrauenverbände eingeräumten Möglichkeit, Einnahmen und Ausgaben im Jahr des Zu- bzw. Abflusses zu buchen, auch wenn die jeweiligen Forderungen bzw. Verbindlichkeiten bereits im Vorjahr entstanden sind, ist Gebrauch gemacht worden.

Im Übrigen sind alle Einnahmen, Ausgaben und Vermögenswerte vollständig in den Rechenschaftsbericht aufgenommen.

Es wurden die handelsrechtlichen Vorschriften über die Rechnungslegung, insbesondere zu Ansatz und Bewertung von Vermögensgegenständen beachtet, soweit sie gemäß § 24 Abs. 2 PartG entsprechend gelten.

II. Erläuterungen zur Vermögensbilanz

1. Die Partei verfügt über keine Beteiligungen im Sinne von § 24 Abs. 7 Nr. 1 letzter Satz PartG. Ein entsprechender Ausweis entfällt daher.
2. Es bestehen keine Beteiligungen der Partei an Medienunternehmen. Ein entsprechender Ausweis entfällt daher.
3. Die Partei verfügt über kein Haus- und Grundvermögen/keine Beteiligungen an Unternehmen.


III. Erläuterungen der Sonstigen Einnahmen

1. Aufgliederung und Erläuterung der Sonstigen Einnahmen, die bei einer der in § 24 Abs. 3 PartG aufgeführten Gliederungen mehr als 2 vom Hundert der Summe der Einnahmen nach § 24 Abs. 4 Nr. 1 bis 6 PartG ausmachen (§ 27 Abs. 2 Satz 1 PartG)

Die Sonstigen Einnahmen machen bei keiner der in § 24 Abs. 3 PartG aufgeführten Gliederungen der Partei mehr als 2 vom Hundert der Summe der Einnahmen nach § 24 Abs. 4 Nr. 1 bis 6 PartG aus. Ein entsprechender Ausweis entfällt daher.

2. In der Einnahmenrechnung sind unter der Position „Sonstige Einnahmen“ keine Einnahmen enthalten, die im Einzelfall die Summe von 10.000 € übersteigen. Ein entsprechender Ausweis entfällt daher.
3. Die Partei hat im Rechnungsjahr keine Erbschaften oder Vermächtnisse erhalten, deren Gesamtwert 10.000 € übersteigt. Ein entsprechender Ausweis entfällt daher.

Berlin, den 14. November 2008



Elke Bleich
Bundesschatzmeisterin

Prüfungsvermerk gemäß § 30 PartG

DIE FRAUEN 2007 (Erläuterungen, Prüfungsvermerk)

Prüfung des Rechenschaftsberichtes für das Kalenderjahr 2007
Feministische Partei DIE FRAUEN

Dipl.Kfm.
HARRY HASELOFF 

Prüfungsvermerk gemäß § 30 PartG

Ich habe den Rechenschaftsbericht der Feministischen Partei DIE FRAUEN für das Kalenderjahr 2007 in dem gesetzlich vorgeschriebenen Umfang geprüft. Dieser Rechenschaftsbericht der Gesamtpartei setzt sich aus den Rechenschaftsberichten der Bundespartei, von zehn Landesverbänden und von sechs nachgeordneten Gebietsverbänden zusammen.

Meine Prüfung hat sich gemäß § 29 Absatz 1 PartG auf die Angaben in den Rechenschaftsberichten und die Buchführungen der Bundespartei, der Landesverbände (Baden-Württemberg, Bayern, Berlin, Bremen, Brandenburg, Hessen, Mecklenburg-Vorpommern, Niedersachsen, Nordrhein-Westfalen und Thüringen) und sämtlicher nachgeordneter Gebietsverbände (Kreisverbände Darmstadt, Frankfurt/Main, Gießen, Köln, Münster und Würzburg) erstreckt.

Es ist darauf hinzuweisen, dass die Landesverbände Niedersachsen, Nordrhein-Westfalen, Hessen, der in Gründung befindliche Landesverband Mecklenburg-Vorpommern sowie die Kreisverbände Köln und Gießen über keine Vertretungsorgane verfügen. Die Mittel des Kreisverbandes Köln und der Landesverbände Mecklenburg-Vorpommern, Niedersachsen und Nordrhein-Westfalen wurden von der Bundesschatzmeisterin verwaltet. Die Rechenschaftsberichte für den Landesverband Hessen und den Kreisverband Gießen wurden von der Bundesschatzmeisterin aufgestellt.

Die Buchführung und die Aufstellung der Rechenschaftsberichte der Bundespartei, der Landesverbände und der nachgeordneten Gebietsverbände nach den Vorschriften des Parteiengesetzes liegen in der Verantwortung der jeweiligen Vorstände. Der Rechenschaftsbericht der Gesamtpartei wurde von einem vom Parteitag gewählten für die Finanzangelegenheiten zuständigen Vorstandmitglied des Bundesvorstandes zusammengefügt und unterzeichnet. Meine Aufgabe ist es, auf der Grundlage der von mir in dem beschriebenen Umfang durchgeführten Prüfung eine Beurteilung über den Rechenschaftsbericht abzugeben

DIE FRAUEN 2007 (Erläuterungen, Prüfungsvermerk – Forts. –)

Prüfung des Rechenschaftsberichtes für das Kalenderjahr 2007
Feministische Partei DIE FRAUEN

Dipl.Kfm.
HARRY HASELOFF




Ich habe meine Prüfung der Angaben in den oben genannten Rechenschaftsberichten nach § 29 PartG in entsprechender Anwendung der vom Institut der Wirtschaftsprüfer (IDW) festgestellten deutschen Grundsätze ordnungsmäßiger Abschlussprüfung vorgenommen. Danach ist die Prüfung der Angaben in den Rechenschaftsberichten so zu planen und durchzuführen, dass Unrichtigkeiten und Verstöße gegen die gesetzlichen Vorschriften mit hinreichender Sicherheit erkannt werden. Bei der Festlegung der Prüfungshandlungen werden die Kenntnisse über das wirtschaftliche und rechtliche Umfeld sowie die Erwartungen über mögliche Fehler berücksichtigt. Im Rahmen der Prüfung werden die Wirksamkeit des jeweiligen rechnungslegungsbezogenen internen Kontrollsystems sowie Nachweise für die Angaben in der jeweiligen Buchführung und in den oben genannten Rechenschaftsberichten überwiegend auf der Basis von Stichproben beurteilt. Die Prüfung umfasst die Beurteilung der angewandten Grundsätze zur Rechnungslegung und der wesentlichen Einschätzungen des jeweiligen Vorstands sowie die Würdigung der Gesamtdarstellung des jeweiligen Rechenschaftsberichts. Ich bin der Auffassung, dass meine Prüfung eine hinreichend sichere Grundlage für meine Beurteilung der in die Prüfung einbezogenen Angaben in den Rechenschaftsberichten bildet.

Nach meiner pflichtgemäßen Prüfung aufgrund der Bücher und Schriften der Partei sowie der von den Vorständen erteilten Aufklärungen und Nachweise entspricht der Rechenschaftsbericht in dem geprüften Umfang (§ 29 Abs. 1 PartG) den Vorschriften des Parteiengesetzes.

Berlin, 22. Dezember 2008

Dipl.-Kfm. Harry Haseloff
Wirtschaftsprüfer



Volksabstimmung 2007 (Zusammenfassung)

Ab jetzt ··· Bündnis für Deutschland, Partei für Demokratie durch Volksabstimmung, Kurzbezeichnung: Volksabstimmung

Rechenschaftsbericht für das Jahr 2007

Zusammenfassung gemäß § 24 Abs. 9 PartG

Einnahmen- und Ausgabenrechnung	Berichtsjahr		Vorjahr	
	€	%	€	%
<u>Einnahmen der Gesamtpartei</u>				
1. Mitgliedsbeiträge/Spenden	364,29	0,77	320,00	0,50
2. Mandatsträgerbeiträge und ähnliche regelmäßige Beiträge	0,00	0,00	0,00	0,00
3. Spenden von natürlichen Personen	16.579,62	35,08	30.004,23	46,52
4. Spenden von juristischen Personen	0,00	0,00	0,00	0,00
5. Einnahmen aus Unternehmenstätigkeit und Beteiligungen	0,00	0,00	0,00	0,00
6. Einnahmen aus sonstigem Vermögen	0,00	0,00	0,00	0,00
7. Einnahmen aus Veranstaltungen, Vertrieb von Druckschriften und Veröffentlichungen und sonstiger mit Einnahmen verbundener Tätigkeit	0,00	0,00	0,00	0,00
8. staatliche Mittel	30.324,23	64,15	34.172,45	52,98
9. sonstige Einnahmen	0,00	0,00	0,00	0,00
Summe	47.268,14	100,00	64.496,68	100,00
<u>Ausgaben der Gesamtpartei</u>				
1. Personalausgaben	0,00	0,00	0,00	0,00
2. Sachausgaben				
a) des laufenden Geschäftsbetriebes	0,00	0,00	10,65	0,02
b) für allgemeine politische Arbeit	0,00	0,00	0,00	0,00
c) für Wahlkämpfe: 10.317,94 + 16.579,62	26.897,56	100,00	54.413,95	99,98
d) für die Vermögensverwaltung einschließlich sich hieraus ergebender Zinsen	0,00	0,00	0,00	0,00
e) sonstige Zinsen	0,00	0,00	0,00	0,00
f) sonstige Ausgaben	0,00	0,00	0,00	0,00
Summe	26.897,56	100,00	54.424,60	100,00
<u>Überschuss (+) oder Defizit (-)</u>	20.370,58		10.072,08	

Volksabstimmung 2007 (Zusammenfassung – Forts. –)

Zusammenfassung gemäß § 24 Abs. 9 PartG (Fortsetzung)

Vermögensbilanz	Berichtsjahr €	Vorjahr €
<u>Besitzposten der Gesamtpartei</u>		
A. ANLAGEVERMÖGEN		
I. Sachanlagen		
1. Haus- und Grundvermögen	0,00	0,00
2. Geschäftsstellenausstattung	0,00	0,00
II. Finanzanlagen		
1. Beteiligungen an Unternehmen	0,00	0,00
2. sonstige Finanzanlagen	0,00	0,00
B. UMLAUFVERMÖGEN		
I. Forderungen aus der staatlichen Teilfinanzierung	0,00	10.277,33
II. Geldbestände 31.12.2007	53.198,60	19.136,82
III. sonstige Vermögensgegenstände	0,00	0,00
Summe	53.198,60	29.414,15
<u>Schuldposten der Gesamtpartei</u>		
A. RÜCKSTELLUNGEN		
I. Pensionsverpflichtungen	0,00	0,00
II. sonstige Rückstellungen	0,00	0,00
B. VERBINDLICHKEITEN		
I. Rückzahlungsverpflichtungen aus der staatlichen Teilfinanzierung	3.848,21	0,00
II. Verbindlichkeiten gegenüber Kreditinstituten	0,00	0,00
III. Verbindlichkeiten gegenüber sonstigen Darlehensgebern	50.430,03	50.430,03
IV. sonstige Verbindlichkeiten	0,00	0,00
Summe	54.278,24	50.430,03
<u>Reinvermögen der Gesamtpartei positiv (+) oder negativ (-)</u>	-1.079,64	-21.015,88

Volksabstimmung 2007 (Zusammenfassung – Forts. –)

Zusammenfassung gemäß § 24 Abs. 9 PartG (Fortsetzung)

Gesamteinnahmen, Gesamtausgaben, Überschüsse oder Defizite sowie Reinvermögen der drei Gliederungsebenen Bundesverband, Landesverbände und der ihnen nachgeordneten Gebietsverbände

	Gesamteinnahmen		Gesamtausgaben		Überschüsse (+) oder Defizite (-)	
	Berichtsjahr €	Vorjahr €	Berichtsjahr €	Vorjahr €	Berichtsjahr €	Vorjahr €
Bundesverband	47.268,14	64.496,68	26.897,56	54.424,60	20.370,58	10.072,08
Landesverbände	0,00	0,00	0,00	0,00	0,00	0,00
nachgeordnete Gebietsverbände	0,00	0,00	0,00	0,00	0,00	0,00
Summe einschließlich innerparteilicher Zuschüsse	47.268,14	64.496,68	26.897,56	54.424,60	20.370,58	10.072,08
innerparteiliche Zuschüsse	0,00	0,00	0,00	0,00	0,00	0,00
Summe ohne innerparteiliche Zuschüsse	47.268,14	64.496,68	26.897,56	54.424,60	20.370,58	10.072,08

	Reinvermögen	
	Berichtsjahr €	Vorjahr €
Bundesverband	-1.079,64	-21.015,88
Landesverbände	0,00	0,00
nachgeordnete Gebietsverbände	0,00	0,00
Summe	-1.079,64	-21.015,88

Volksabstimmung 2007 (Einnahmerechnung)

Einnahmerechnung gemäß § 24 Abs. 4 PartG

Einnahmen	1.	2.	3.	4.	5.	6.	7.	8.	9.	10.	11.
	Mitgliedsbeiträge	Mandats-träger-beiträge und ähnliche regelmäßige Beiträge	Spenden von natürlichen Personen	Spenden von juristischen Personen	Einnahmen aus Unternehmens-tätigkeit und Beteiligungen	Einnahmen aus sonstigem Vermögen	Einnahmen aus Veranstaltungen, Vertrieb von Druck-schriften und Ver-öffentlichungen und sonstiger mit Einnahmen verbun-dener Tätigkeit	staatliche Mittel	sonstige Einnahmen	Zuschüsse von Gliederungen	Gesamt-einnahmen nach den Nummern 1 bis 10
	€	€	€	€	€	€	€	€	€	€	€
Bundesverband	364,29	0,00	16.579,62	0,00	0,00	0,00	0,00	30.324,23	0,00	0,00	47.268,14
Landesverband A	0,00	0,00	0,00	0,00	0,00	0,00	0,00	0,00	0,00	0,00	0,00
nachgeordnete Gebietsverbände	0,00	0,00	0,00	0,00	0,00	0,00	0,00	0,00	0,00	0,00	0,00
Gesamt	0,00	0,00	0,00	0,00	0,00	0,00	0,00	0,00	0,00	0,00	0,00
Landesverband B											
nachgeordnete Gebietsverbände											
Gesamt	0,00	0,00	0,00	0,00	0,00	0,00	0,00	0,00	0,00	0,00	0,00
Landesverband C											
nachgeordnete Gebietsverbände											
Gesamt	0,00	0,00	0,00	0,00	0,00	0,00	0,00	0,00	0,00	0,00	0,00
Landesverband D											
nachgeordnete Gebietsverbände											
Gesamt	0,00	0,00	0,00	0,00	0,00	0,00	0,00	0,00	0,00	0,00	0,00
Summe Bundesverband	364,29	0,00	16.579,62	0,00	0,00	0,00	0,00	30.324,23	0,00	0,00	47.268,14
Summe Landesverbände	0,00	0,00	0,00	0,00	0,00	0,00	0,00	0,00	0,00	0,00	0,00
Summe nachgeordnete Gebietsverbände											
Summe Gesamtpartei	364,29	0,00	16.579,62	0,00	0,00	0,00	0,00	30.324,23	0,00	0,00	47.268,14

Volksabstimmung 2007 (Ausgaberechnung)

Ausgabenrechnung gemäß § 24 Abs. 5 PartG

Ausgaben	1. Personalausgaben	2. Sachausgaben						3. Zuschüsse an Gliederungen		4. Gesamtausgaben nach den Nummern 1 bis 3	Überschuss (+) oder Defizit (-)
	€	a) des laufenden Geschäftsbetriebes	b) für allgemeine politische Arbeit	c) für Wankämpfe	d) für die Vermögensverwaltung einschließlich sich hieraus ergebender Zinsen	e) sonstige Zinsen	f) sonstige Ausgaben	€	€	€	
Bundesverband	0,00	0,00	0,00	26.897,56	0,00	0,00	0,00	0,00	0,00	26.897,56	20.370,58
Landesverband A	0,00	0,00	0,00	0,00	0,00	0,00	0,00	0,00	0,00	0,00	0,00
nachgeordnete Gebietsverbände	0,00	0,00	0,00	0,00	0,00	0,00	0,00	0,00	0,00	0,00	0,00
Gesamt	0,00	0,00	0,00	0,00	0,00	0,00	0,00	0,00	0,00	0,00	0,00
Landesverband B											
nachgeordnete Gebietsverbände											
Gesamt	0,00	0,00	0,00	0,00	0,00	0,00	0,00	0,00	0,00	0,00	0,00
Landesverband C											
nachgeordnete Gebietsverbände											
Gesamt	0,00	0,00	0,00	0,00	0,00	0,00	0,00	0,00	0,00	0,00	0,00
Landesverband D											
nachgeordnete Gebietsverbände											
Gesamt	0,00	0,00	0,00	0,00	0,00	0,00	0,00	0,00	0,00	0,00	0,00
Summe Bundesverband	0,00	0,00	0,00	26.897,56	0,00	0,00	0,00	0,00	0,00	26.897,56	20.370,58
Summe Landesverbände	0,00	0,00	0,00	0,00	0,00	0,00	0,00	0,00	0,00	0,00	0,00
Summe nachgeordnete Gebietsverbände	0,00	0,00	0,00	0,00	0,00	0,00	0,00	0,00	0,00	0,00	0,00
Summe Gesamtpartei	0,00	0,00	0,00	26.897,56	0,00	0,00	0,00	0,00	0,00	26.897,56	20.370,58

Volksabstimmung 20075 (Vermögensbilanz, Besitzposten)

Vermögensbilanz gemäß § 24 Abs. 6 PartG

Besitzposten	A. Anlagevermögen						B. Umlaufvermögen				C. Gesamtbesitzposten (Summe aus A und B)	
	I. Sachanlagen		II. Finanzanlagen				I. Forderungen an Gliederungen	II. Forderungen aus der staatlichen Teilfinanzierung	III. Geldbestände	IV. sonstige Vermögensgegenstände		
	1. Haus- und Grundvermögen	2. Geschäftsausstattung	1. Beteiligungen an Unternehmen	2. sonstige Finanzanlagen								
	€	€	€	€	€	€	€	€	€	€		
Bundesverband	0,00	0,00	0,00	0,00	0,00	0,00	0,00	0,00	0,00	53.198,60	0,00	53.198,60
Landesverband A	0,00	0,00	0,00	0,00	0,00	0,00	0,00	0,00	0,00	0,00	0,00	0,00
nachgeordnete Gebietsverbände	0,00	0,00	0,00	0,00	0,00	0,00	0,00	0,00	0,00	0,00	0,00	0,00
Gesamt	0,00	0,00	0,00	0,00	0,00	0,00	0,00	0,00	0,00	0,00	0,00	0,00
Landesverband B												
nachgeordnete Gebietsverbände												
Gesamt	0,00	0,00	0,00	0,00	0,00	0,00	0,00	0,00	0,00	0,00	0,00	0,00
Landesverband C												
nachgeordnete Gebietsverbände												
Gesamt	0,00	0,00	0,00	0,00	0,00	0,00	0,00	0,00	0,00	0,00	0,00	0,00
Landesverband D												
nachgeordnete Gebietsverbände												
Gesamt	0,00	0,00	0,00	0,00	0,00	0,00	0,00	0,00	0,00	0,00	0,00	0,00
Summe Bundesverband	0,00	0,00	0,00	0,00	0,00	0,00	0,00	0,00	0,00	53.198,60	0,00	53.198,60
Summe Landesverbände	0,00	0,00	0,00	0,00	0,00	0,00	0,00	0,00	0,00	0,00	0,00	0,00
Summe nachgeordnete Gebietsverbände	0,00	0,00	0,00	0,00	0,00	0,00	0,00	0,00	0,00	0,00	0,00	0,00
Summe Gesamtpartei	0,00	0,00	0,00	0,00	0,00	0,00	0,00	0,00	0,00	53.198,60	0,00	53.198,60

Volksabstimmung 2007 (Vermögensbilanz, Schuldposten)

Vermögensbilanz gemäß § 24 Abs. 6 PartG (Fortsetzung)

Schuldposten	A. Rückstellungen		B. Verbindlichkeiten					C. Gesamte Schuldposten (Summe von A und B)
	I. Pensionsverpflichtungen	II. sonstige Rückstellungen	I. Verbindlichkeiten gegenüber Gliederungen	II. Rückzahlungsverpflichtungen aus der staatlichen Teilfinanzierung	III. Verbindlichkeiten gegenüber Kreditinstituten	IV. Verbindlichkeiten gegenüber sonstigen Darlehensgebern	V. sonstige Verbindlichkeiten	
Bundesverband	0,00	0,00	0,00	3.848,21	0,00	50.430,03	0,00	54.278,24
Landesverband A	0,00	0,00	0,00	0,00	0,00	0,00	0,00	0,00
nachgeordnete Gebietsverbände	0,00	0,00	0,00	0,00	0,00	0,00	0,00	0,00
Gesamt	0,00	0,00	0,00	0,00	0,00	0,00	0,00	0,00
Landesverband B								
nachgeordnete Gebietsverbände								
Gesamt	0,00	0,00	0,00	0,00	0,00	0,00	0,00	0,00
Landesverband C								
nachgeordnete Gebietsverbände								
Gesamt	0,00	0,00	0,00	0,00	0,00	0,00	0,00	0,00
Landesverband D								
nachgeordnete Gebietsverbände								
Gesamt	0,00	0,00	0,00	0,00	0,00	0,00	0,00	0,00
Summe Bundesverband	0,00	0,00	0,00	3.848,21	0,00	50.430,03	0,00	54.278,24
Summe Landesverbände	0,00	0,00	0,00	0,00	0,00	0,00	0,00	0,00
Summe nachgeordnete Gebietsverbände	0,00	0,00	0,00	0,00	0,00	0,00	0,00	0,00
Summe Gesamtpartei	0,00	0,00	0,00	3.848,21	0,00	50.430,03	0,00	54.278,24

Volksabstimmung 2007 (Vermögensbilanz, Reinvermögen)

Vermögensbilanz gemäß § 24 Abs. 6 PartG (Fortsetzung)

Reinvermögen (positiv oder negativ)	€
Bundesverband	-1.079,64
Landesverband A	0,00
nachgeordnete Gebietsverbände	0,00
Gesamt	0,00
Landesverband B	
nachgeordnete Gebietsverbände	
Gesamt	0,00
Landesverband C	
nachgeordnete Gebietsverbände	
Gesamt	0,00
Landesverband D	
nachgeordnete Gebietsverbände	
Gesamt	0,00
Summe Bundesverband	-1.079,64
Summe Landesverbände	0,00
Summe nachgeordnete Gebietsverbände	0,00
Summe Gesamtpartei	-1.079,64

Volksabstimmung 2007 (Erläuterungen)

Gesonderte Ausweise und Erläuterungen**A. Zuwendungen (eingezahlte Mitglieds- oder Mandatsträgerbeiträge oder rechtmäßig erlangte Spenden) natürlicher Personen (§ 24 Abs. 8 i. V. m. § 18 Abs. 3 Satz 1 Nr. 3 PartG)**

Summe der Zuwendungen natürlicher Personen
(Einnahmenrechnung, Spalte 1 + Spalte 2 + Spalte 3)..... 16.943,91 €

abzüglich
Summe der Zuwendungen natürlicher Personen,
soweit sie den Betrag von 3.300 € übersteigen..... 3.293,17 €

abzüglich
nicht zweifelsfrei zuzuordnender Zuwendungen
(z.B. Bagatellspenden aus „Tellersammlungen“ und
gemäß § 25 Abs. 2 Nr. 6 zulässige „anonyme“ Spenden) 0,00 €

Summe der Zuwendungen natürlicher Personen
bis 3.300 €..... 13.650,74 €

Gegebenenfalls:

abzüglich
in früheren Rechenschaftsberichten
zu Unrecht ausgewiesener Zuwendungen..... 0,00 €

Summe der Zuwendungen im Sinne
von § 18 Abs. 3 Satz 1 Nr. 3 PartG 13.650,74 €

Ausweis der Spenden und Mandatsträgerbeiträge an die Partei oder einen oder mehrere ihrer Gebietsverbände, deren Gesamtwert im Rechnungsjahr 10.000 € übersteigt (§ 25 Abs. 3 PartG)

Dem Bundesverband der Partei oder einer oder mehrerer ihrer Gebietsverbände sind keine Spenden und Mandatsträgerbeiträge zugewandt worden, deren Gesamtwert im Rechnungsjahr 10.000 € übersteigt. Ein entsprechender Ausweis entfällt daher.

B. Anzahl der Mitglieder zum 31. Dezember des Rechnungsjahres (§ 24 Abs. 10 PartG)

Am 31. Dezember des Rechnungsjahres waren 350 Personen Mitglieder der Partei.

Volksabstimmung 2007 (Erläuterungen – Forts. –)

Politischen Jugendorganisationen zweckgebunden zugewandte öffentliche Zuschüsse (§ 24 Abs. 12 PartG)

Ein entsprechender nachrichtlicher Ausweis entfällt.

C. Erläuterungen

I. Erläuterungen zur Rechnungslegung allgemein

Mit dem vorliegenden Rechenschaftsbericht für das Jahr 2007 gibt der Vorstand der Partei nach den Vorschriften des Gesetzes über die politischen Parteien (Parteiengesetz – PartG) in der Fassung der Bekanntmachung vom 31. Januar 1994 (BGBl I, S. 149), zuletzt geändert durch das Neunte Gesetz zur Änderung des Parteiengesetzes vom 22. Dezember 2004 (BGBl I, S. 3673), wahrheitsgemäß und nach bestem Wissen und Gewissen öffentlich Rechenschaft über die Herkunft und die Verwendung der Mittel sowie über das Vermögen der Partei zum Ende des Kalenderjahres (Rechnungsjahres).

Dem Rechenschaftsbericht ist gemäß § 24 Abs. 9 PartG eine Zusammenfassung vorangestellt.

Die Partei unterhält Landesverbände in Baden-Württemberg, Bremen, Hessen, Mecklenburg-Vorpommern, Niedersachsen, Nordrhein-Westfalen und Sachsen, die aber keine eigene Rechnungslegung haben. Die Partei unterhält auch nachgeordnete Gebietsverbände, in Hessen den Kreisverband Schwalm-Eder und in Nordrhein-Westfalen den Kreisverband Rhein-Sieg und einen Stadtverband in der Kreisstadt Siegburg, die auch keine eigene Rechnungslegung haben.

Sach-, Werk- und Dienstleistungen, die die Mitglieder außerhalb eines Geschäftsbetriebes üblicherweise unentgeltlich zur Verfügung stellen, sind gemäß § 26 Abs. 4 Satz 2 PartG als Einnahmen unberücksichtigt geblieben.

Die Partei verfügt über keine Vermögensgegenstände.

II. Erläuterungen zur Vermögensbilanz

1. *Auflistung der Beteiligungen an Unternehmen nach § 24 Abs. 6 Nr. 1 A. II. 1 PartG sowie deren im Jahresabschluss aufgeführten unmittelbaren und mittelbaren Beteiligungen (§ 24 Abs. 7 Nr. 1 PartG)*

Volksabstimmung 2007 (Erläuterungen – Forts. –)

Die Partei verfügt über keine Beteiligungen im Sinne von § 24 Abs. 7 Nr. 1 letzter Satz PartG. Ein entsprechender Ausweis entfällt daher.

2. *Benennung der Hauptprodukte von Medienunternehmen, soweit Beteiligungen an diesen bestehen (§ 24 Abs. 7 Nr. 2 PartG)*

Es bestehen keine Beteiligungen der Partei an Medienunternehmen. Ein entsprechender Ausweis entfällt daher.

3. *Bewertung des Haus- und Grundvermögens und der Beteiligungen an Unternehmen nach dem Bewertungsgesetz (§ 24 Abs. 7 Nr. 3 PartG)*

Die Partei verfügt über kein Haus- und Grundvermögen/keine Beteiligungen an Unternehmen.

III. Erläuterungen der Sonstigen Einnahmen

1. *Aufgliederung und Erläuterung der Sonstigen Einnahmen, die bei einer der in § 24 Abs. 3 PartG aufgeführten Gliederungen mehr als 2 vom Hundert der Summe der Einnahmen nach § 24 Abs. 4 Nr. 1 bis 6 PartG ausmachen (§ 27 Abs. 2 Satz 1 PartG)*

Die Sonstigen Einnahmen machen bei keiner der in § 24 Abs. 3 PartG aufgeführten Gliederungen der Partei mehr als 2 vom Hundert der Summe der Einnahmen nach § 24 Abs. 4 Nr. 1 bis 6 PartG aus. Ein entsprechender Ausweis entfällt daher.

2. *Offenlegung von Sonstigen Einnahmen, die im Einzelfall die Summe von 10.000 € übersteigen (§ 27 Abs. 2 Satz 2 PartG)*

In der Einnahmenrechnung sind unter der Position „Sonstige Einnahmen“ keine Einnahmen enthalten, die im Einzelfall die Summe von 10.000 € übersteigen. Ein entsprechender Ausweis entfällt daher.

3. *Verzeichnis der Erbschaften und Vermächtnisse, deren Gesamtwert 10.000 € übersteigt (§ 27 Abs. 2 Satz 3 PartG)*

Die Partei hat im Rechnungsjahr keine Erbschaften oder


Volksabstimmung 2007 (Erläuterungen, – Forts. –)

Vermächtnisse erhalten, deren Gesamtwert 10.000 € übersteigt. Ein entsprechender Ausweis entfällt daher.

IV. Sonstige Erläuterungen

- Erläuterung: Aufgrund des Bescheides vom 29.01.2007 bestand eine Rückzahlungsverpflichtung in Höhe von 434,34 Euro.

Wachtberg / Siegburg, den 10.11.2008



.....
Lothar Bollwig
Bundesschatzmeister
(als gemäß § 23 Abs. 1 Satz 6 PartG
zuständiges Vorstandsmitglied)

.....
Dr. Helmut Fleck
Bundesvorsitzender

Volksabstimmung 2007 (Erläuterungen, Prüfungsvermerk)

W P G AKTIENGESELLSCHAFT
WIRTSCHAFTSPRÜFUNGSGESELLSCHAFT . STEUERBERATUNGSGESELLSCHAFT

E. PRÜFUNGSVERMERK

Wir haben den Rechenschaftsbericht unter Einbeziehung der Aufzeichnungen der Partei Ab jetzt-Bündnis für Deutschland, Partei für Demokratie durch Volksabstimmung für das Kalenderjahr 2007 in dem gesetzlich vorgeschriebenen Umfang geprüft.

Die Partei unterhält Landesverbände in Baden-Württemberg, Bremen, Hessen, Mecklenburg-Vorpommern, Niedersachsen, Nordrhein-Westfalen und Sachsen die aber keine eigene Rechnungslegung haben. Die Partei unterhält auch nachgeordnete Gebietsverbände, in Hessen den Kreisverband Schwalm-Eder und in Nordrhein-Westfalen den Kreisverband Rhein-Sieg und einen Stadtverband in der Kreisstadt Siegburg, die auch keine eigene Rechnungslegung haben. Die bisher gebildeten Landesverbände und untergeordnete Gebietsverbände verfügen bisher über keine eigene Mittelverwendung.

Dieser Rechenschaftsbericht der Gesamtpartei besteht im geprüften Jahr nur aus dem Rechenschaftsbericht der Bundespartei. Einnahmen und Ausgaben werden zentral bei der Bundespartei erfasst. Unsere Prüfung hat sich gemäß § 29 Abs. 1 PartG auf die Angaben im Rechenschaftsbericht und die Buchführung der Bundespartei beschränkt.

Die Buchführung und die Aufstellung des Rechenschaftsberichtes der Bundespartei liegen nach den Vorschriften des Parteiengesetzes in der Verantwortung des Bundesvorstandes. Der Rechenschaftsbericht der Gesamtpartei wurde von einem vom Parteitag gewählten für die Finanzierungsangelegenheiten zuständigen Vorstandsmitglied des Bundesvorstandes zusammengefasst und unterzeichnet.

Unsere Aufgabe ist es, auf der Grundlage der von uns in dem beschriebenen Umfang durchgeführten Prüfung eine Beurteilung über den Rechenschaftsbericht abzugeben.

Wir haben unsere Prüfung der Angaben in den oben genannten Rechenschaftsberichten nach § 29 PartG in entsprechender Anwendung der vom Institut der Wirtschaftsprüfer (IDW) festgestellten deutschen Grundsätze ordnungsmäßiger Abschlussprüfung vorgenommen. Danach ist die Prüfung der Angaben in den Rechenschaftsberichten so zu planen und durchzuführen, dass Unrichtigkeiten und Verstöße gegen die gesetzlichen Vorschriften mit hinreichender Sicherheit erkannt werden. Bei der Festlegung der Prüfungshandlungen werden die Kenntnisse über das wirtschaftliche und rechtliche Umfeld sowie die Erwartungen über mögliche Fehler berücksichtigt. Im Rahmen der Prüfung werden die Wirksamkeit des jeweiligen rechnungslegungsbezogenen internen Kontrollsystems sowie Nachweise für die Angaben in der jeweiligen Buchführung und in den oben genannten Rechenschaftsberichten überwiegend auf der Basis von Stichproben beurteilt. Die Prüfung umfasst die Beurteilung der angewandten Grundsätze zur Rechnungslegung und der wesentlichen Einschätzungen des jeweiligen Vorstands sowie die Würdigung der Gesamtdarstellung des jeweiligen Rechenschaftsberichts. Wir sind der Auffassung, dass unsere Prüfung eine hinreichend sichere Grundlage für unsere Beurteilung der in die Prüfung einbezogenen Angaben in den Rechenschaftsberichten bildet.

Nach unserer pflichtgemäßen Prüfung aufgrund der Bücher und Schriften der Partei sowie der von den Vorständen erteilten Aufklärungen und Nachweise entspricht der Rechenschaftsbericht in dem geprüften Umfang (§ 29 Abs. 1 PartG) den Vorschriften des Parteiengesetzes.

Tübingen, 5. Dezember 2008



WPG Aktiengesellschaft
Wirtschaftsprüfungsgesellschaft
Steuerberatungsgesellschaft

Reich
Wirtschaftsprüfer

DVU 2007 (Zusammenfassung)

Deutsche Volksunion (DVU)**Rechenschaftsbericht für das Jahr 2007
gemäß §§ 23 ff. Parteiengesetz (PartG)****Zusammenfassung gemäß § 24 Abs. 9 PartG**

Einnahmen- und Ausgabenrechnung	Berichtsjahr		Vorjahr	
	€	%	€	%
<u>Einnahmen der Gesamtpartei</u>				
1. Mitgliedsbeiträge	92.165,44	12,47	96.587,31	10,52
2. Mandatsträgerbeiträge und ähnliche regelmäßige Beiträge	55.853,40	7,56	50.882,00	5,54
3. Spenden von natürlichen Personen	363.430,41	49,19	368.653,21	40,14
4. Spenden von juristischen Personen	0,00	0,00	0,00	0,00
5. Einnahmen aus Unternehmenstätigkeit und Beteiligungen	0,00	0,00	0,00	0,00
6. Einnahmen aus sonstigem Vermögen	1.469,97	0,20	316,23	0,03
7. Einnahmen aus Veranstaltungen, Vertrieb von Druckschriften und Veröffentlichungen und sonstiger mit Einnahmen verbundener Tätigkeit	0,00	0,00	364,62	0,04
8. staatliche Mittel	225.763,76	30,55	231.971,94	25,25
9. sonstige Einnahmen	213,89	0,03	169.746,38	18,48
Summe	738.896,87	100,00	918.521,69	100,00
<u>Ausgaben der Gesamtpartei</u>				
1. Personalausgaben	65.020,75	8,81	57.044,14	9,64
2. Sachausgaben				
a) des laufenden Geschäftsbetriebes	134.565,25	18,22	152.572,10	25,77
b) für allgemeine politische Arbeit	113.161,98	15,33	45.072,92	7,61
c) für Wahlkämpfe	377.160,51	51,08	298.065,82	50,35
d) Ausgaben für die Vermögensverwaltung einschließlich hieraus sich ergebender Zinsen	2.031,37	0,28	660,08	0,11
e) sonstige Zinsen	44.616,21	6,04	36.390,57	6,15
f) sonstige Ausgaben	1.838,95	0,25	2.207,65	0,37
Summe	738.395,02	100,00	592.013,28	100,00
<u>Überschuss (+) oder Defizit (-)</u>	501,85		326.508,41	

DVU 2007 (Zusammenfassung – Forts. –)

Zusammenfassung gemäß § 24 Abs. 9 PartG (Fortsetzung)

Vermögensbilanz	Berichtsjahr €	Vorjahr €
<u>Besitzposten der Gesamtpartei</u>		
A. ANLAGEVERMÖGEN		
I. Sachanlagen		
1. Haus- und Grundvermögen	0,00	1.533,88
2. Geschäftsstellenausstattung	7,55	7,55
II. Finanzanlagen		
1. Beteiligungen an Unternehmen	2,00	2,00
2. sonstige Finanzanlagen	0,00	0,00
B. UMLAUFVERMÖGEN		
I. Forderungen aus der staatlichen Teilfinanzierung	462,00	13.452,50
II. Geldbestände	73.992,97	71.099,74
III. sonstige Vermögensgegenstände	17.157,79	67.734,86
Summe	91.622,31	153.830,53
<u>Schuldposten der Gesamtpartei</u>		
A. RÜCKSTELLUNGEN		
I. Pensionsverpflichtungen	0,00	0,00
II. sonstige Rückstellungen	14.000,00	21.000,00
B. VERBINDLICHKEITEN		
I. Rückzahlungsverpflichtung aus der staatlichen Teilfinanzierung	6.670,20	24.925,42
II. Verbindlichkeiten gegenüber Kreditinstituten	0,00	0,00
III. Verbindlichkeiten gegenüber sonstigen Darlehensgebern	893.392,32	910.990,08
IV. sonstige Verbindlichkeiten	23.083,49	42.940,58
Summe	937.146,01	999.856,08
<u>Reinvermögen der Gesamtpartei positiv (+) oder negativ (-)</u>	-845.523,70	-846.025,55

DVU 2007 (Zusammenfassung – Forts. –)

Zusammenfassung gemäß § 24 Abs. 9 PartG (Fortsetzung)

Gesamteinnahmen, Gesamtausgaben, Überschüsse oder Defizite sowie Reinvermögen der drei Gliederungsebenen Bundesverband, Landesverbände und der ihnen nachgeordneten Gebietsverbände

	Gesamteinnahmen		Gesamtausgaben		Überschüsse (+) oder Defizite (-)	
	Berichtsjahr €	Vorjahr €	Berichtsjahr €	Vorjahr €	Berichtsjahr €	Vorjahr €
Bundesverband	738.250,42	884.965,22	730.623,54	539.434,07	7.626,88	345.531,15
Landesverbände	518.178,57	347.053,28	526.585,29	362.278,96	-8.406,72	-15.225,68
nachgeordnete Gebietsverbände	18.741,57	13.363,50	17.459,88	17.160,56	1.281,69	-3.797,06
Summe einschließlich innerparteilicher Zuschüsse	1.275.170,56	1.245.382,00	1.274.668,71	918.873,59	501,85	326.508,41
innerparteiliche Zuschüsse	-536.273,69	-326.860,31	-536.273,69	-326.860,31	0,00	0,00
Summe ohne innerparteiliche Zuschüsse	738.896,87	918.521,69	738.395,02	592.013,28	501,85	326.508,41

	Reinvermögen	
	Berichtsjahr €	Vorjahr €
Bundesverband	-907.813,30	-915.440,18
Landesverbände	39.393,21	47.799,93
nachgeordnete Gebietsverbände	22.896,39	21.614,70
	-845.523,70	-846.025,55

DVU 2007 (Einnahmerechnung)

Einnahmerechnung gemäß § 24 Abs. 4 PartG

Einnahmen	1. Mitgliedsbeiträge		2. Mandatsträgerbeiträge und ähnliche regelmäßige Beiträge		3. Spenden von natürlichen Personen		4. Spenden von juristischen Personen		5. Einnahmen aus Unternehmens-tätigkeit und Beteiligungen		6. Einnahmen aus sonstigem Vermögen		7. Einnahmen aus Veranstaltungen, Vertrieb von Druckschriften und Veröffentlichungen und sonstiger mit Einnahmen verbundener Tätigkeit		8. staatliche Mittel		9. sonstige Einnahmen		10. Zuschüsse von Gliederungen		11. Gesamteinnahmen nach den Nummern 1 bis 10	
	€	€	€	€	€	€	€	€	€	€	€	€	€	€	€	€	€	€	€	€	€	€
Bundesverband	92.165,44	55.853,40	343.968,73	0,00	0,00	1.371,15	0,00	173.007,76	213,89	71.670,05	738.250,42											
Landesverband Baden-Württemberg	0,00	0,00	0,00	0,00	0,00	42,92	0,00	0,00	0,00	1.889,00	1.931,92											
nachgeordnete Gebietsverbände	0,00	0,00	1.274,00	0,00	0,00	0,13	0,00	0,00	0,00	773,91	2.048,04											
Gesamt	0,00	0,00	1.274,00	0,00	0,00	43,05	0,00	0,00	0,00	2.662,91	3.979,96											
Landesverband Bayern	0,00	0,00	0,00	0,00	0,00	0,00	0,00	0,00	0,00	500,00	500,00											
nachgeordnete Gebietsverbände	0,00	0,00	7.059,61	0,00	0,00	5,34	0,00	0,00	0,00	404,80	7.469,75											
Gesamt	0,00	0,00	7.059,61	0,00	0,00	5,34	0,00	0,00	0,00	904,80	7.969,75											
Landesverband Berlin	0,00	0,00	2.102,31	0,00	0,00	0,00	0,00	0,00	0,00	1.757,76	3.860,07											
nachgeordnete Gebietsverbände	0,00	0,00	0,00	0,00	0,00	0,00	0,00	0,00	0,00	0,00	0,00											
Gesamt	0,00	0,00	2.102,31	0,00	0,00	0,00	0,00	0,00	0,00	1.757,76	3.860,07											
Landesverband Brandenburg	0,00	0,00	2.416,51	0,00	0,00	0,00	0,00	35.520,50	0,00	9.837,40	47.774,41											
nachgeordnete Gebietsverbände	0,00	0,00	135,60	0,00	0,00	0,00	0,00	0,00	0,00	0,00	135,60											
Gesamt	0,00	0,00	2.552,11	0,00	0,00	0,00	0,00	35.520,50	0,00	9.837,40	47.910,01											
Landesverband Bremen	0,00	0,00	103,00	0,00	0,00	0,00	0,00	3.783,00	0,00	351.485,24	355.371,24											
nachgeordnete Gebietsverbände	0,00	0,00	0,00	0,00	0,00	0,00	0,00	0,00	0,00	0,00	0,00											
Gesamt	0,00	0,00	103,00	0,00	0,00	0,00	0,00	3.783,00	0,00	351.485,24	355.371,24											
Landesverband Hamburg	0,00	0,00	265,00	0,00	0,00	0,00	0,00	0,00	0,00	50.744,78	51.009,78											
nachgeordnete Gebietsverbände	0,00	0,00	0,00	0,00	0,00	0,00	0,00	0,00	0,00	0,00	0,00											
Gesamt	0,00	0,00	265,00	0,00	0,00	0,00	0,00	0,00	0,00	50.744,78	51.009,78											
Gesamt	0,00	0,00	265,00	0,00	0,00	0,00	0,00	0,00	0,00	50.744,78	51.009,78											

DVU 2007 (Einnahmerechnung – Forts. –)

Einnahmerechnung gemäß § 24 Abs. 4 PartG (Fortsetzung)

Einnahmen	1.	2.	3.	4.	5.	6.	7.	8.	9.	10.	11.
	Mitglieds- beiträge	Mandats- träger- beiträge und ähnliche regelmäßige Beiträge	Spenden von natürlichen Personen	Spenden von juristischen Personen	Einnahmen aus Unternehmens- tätigkeit und Beteiligungen	Einnahmen aus sonstigem Vermögen	Einnahmen aus Veranstaltungen, Vertrieb von Druck- schriften und Ver- öffentlichungen und sonstiger mit Einnahmen verbun- dener Tätigkeit	staatliche Mittel	sonstige Einnahmen	Zuschüsse von Gliederungen	Gesamt- einnahmen nach den Nummern 1 bis 10
	€	€	€	€	€	€	€	€	€	€	€
Landesverband Sachsen	0,00	0,00	0,00	0,00	0,00	0,00	0,00	0,00	0,00	1.155,00	1.155,00
nachgeordnete Gebietsverbände	0,00	0,00	0,00	0,00	0,00	0,00	0,00	0,00	0,00	0,00	0,00
Gesamt	0,00	0,00	0,00	0,00	0,00	0,00	0,00	0,00	0,00	1.155,00	1.155,00
Landesverband Sachsen-Anhalt	0,00	0,00	142,00	0,00	0,00	0,55	0,00	13.452,50	0,00	6.570,44	20.165,49
nachgeordnete Gebietsverbände	0,00	0,00	90,87	0,00	0,00	0,00	0,00	0,00	0,00	3.727,55	3.818,42
Gesamt	0,00	0,00	232,87	0,00	0,00	0,55	0,00	13.452,50	0,00	10.297,99	23.983,91
Landesverband Schleswig-Holstein	0,00	0,00	0,00	0,00	0,00	0,00	0,00	0,00	0,00	5.444,48	5.444,48
nachgeordnete Gebietsverbände	0,00	0,00	0,00	0,00	0,00	0,00	0,00	0,00	0,00	0,00	0,00
Gesamt	0,00	0,00	0,00	0,00	0,00	0,00	0,00	0,00	0,00	5.444,48	5.444,48
Landesverband Thüringen	0,00	0,00	572,05	0,00	0,00	0,00	0,00	0,00	0,00	3.010,00	3.582,05
nachgeordnete Gebietsverbände	0,00	0,00	0,00	0,00	0,00	0,00	0,00	0,00	0,00	0,00	0,00
Gesamt	0,00	0,00	572,05	0,00	0,00	0,00	0,00	0,00	0,00	3.010,00	3.582,05
Summe Bundesverband	92.165,44	55.853,40	343.968,73	0,00	0,00	1.371,15	0,00	173.007,76	213,89	71.670,05	738.250,42
Summe Landesverbände	0,00	0,00	5.639,29	0,00	0,00	85,90	0,00	52.756,00	0,00	459.697,38	518.178,57
Summe nachgeordnete Gebietsverbände	0,00	0,00	13.822,39	0,00	0,00	12,92	0,00	0,00	0,00	4.906,26	18.741,57
Summe Gesamtpartei	92.165,44	55.853,40	363.430,41	0,00	0,00	1.469,97	0,00	225.763,76	213,89	536.273,69	1.275.170,66

DVU 2007 (Ausgaberechnung)

Ausgabenrechnung gemäß § 24 Abs. 5 PartG

Ausgaben	1. Personalausgaben	2. Sachausgaben						3. Zuschüsse an Mitglieder		4. Gesamtausgaben nach den Nummern 1 bis 3	Überschuss (+) oder Defizit (-)	
	€	a) des laufenden Geschäftsbetriebes	b) für allgemeine politische Arbeit	c) für Wahlkämpfe	d) für die Vermögensverwaltung einschließlich hieraus ergebender Zinsen	e) sonstige Zinsen	f) sonstige Ausgaben	€	€			€
Bundesverband	65.020,75	129.279,01	24.861,69	0,00	2.031,37	44.616,21	1.210,78	463.603,73	730.623,54	7.626,88		
Landesverband Baden-Württemberg	0,00	81,00	1.808,00	0,00	0,00	0,00	0,00	762,91	2.651,91	-719,99		
nachgeordnete Gebietsverbände	0,00	0,00	762,91	0,00	0,00	0,00	71,20	81,00	915,11	1.132,93		
Gesamt	0,00	81,00	2.570,91	0,00	0,00	0,00	71,20	843,91	3.567,02	412,94		
Landesverband Bayern	0,00	0,00	500,00	0,00	0,00	0,00	42,35	0,00	542,35	-42,35		
nachgeordnete Gebietsverbände	0,00	1.398,95	5.362,76	0,00	0,00	0,00	129,61	200,00	7.091,32	378,43		
Gesamt	0,00	1.398,95	5.862,76	0,00	0,00	0,00	171,96	200,00	7.633,67	336,08		
Landesverband Berlin	0,00	272,40	2.393,41	0,00	0,00	0,00	0,00	250,00	2.915,81	944,26		
nachgeordnete Gebietsverbände	0,00	0,00	0,00	0,00	0,00	0,00	0,00	0,00	0,00	0,00		
Gesamt	0,00	272,40	2.393,41	0,00	0,00	0,00	0,00	250,00	2.915,81	944,26		
Landesverband Brandenburg	0,00	0,00	10.017,12	0,00	0,00	0,00	82,75	35.520,52	45.620,39	2.154,02		
nachgeordnete Gebietsverbände	0,00	0,00	50,00	0,00	0,00	0,00	0,00	0,00	50,00	85,60		
Gesamt	0,00	0,00	10.067,12	0,00	0,00	0,00	82,75	35.520,52	45.670,39	2.239,62		
Landesverband Bremen	0,00	13,39	3.645,32	340.901,54	0,00	0,00	6,60	7.515,86	352.082,71	3.288,53		
nachgeordnete Gebietsverbände	0,00	0,00	0,00	0,00	0,00	0,00	0,00	0,00	0,00	0,00		
Gesamt	0,00	13,39	3.645,32	340.901,54	0,00	0,00	6,60	7.515,86	352.082,71	3.288,53		
Landesverband Hamburg	0,00	51,49	17.486,40	33.551,58	0,00	0,00	0,24	0,00	51.089,71	-79,93		
nachgeordnete Gebietsverbände	0,00	0,00	0,00	0,00	0,00	0,00	0,00	0,00	0,00	0,00		
Gesamt	0,00	51,49	17.486,40	33.551,58	0,00	0,00	0,24	0,00	51.089,71	-79,93		

DVU 2007 (Ausgaberechnung – Forts. –)

Ausgabenrechnung gemäß § 24 Abs. 5 PartG

Ausgaben	1. Personalausgaben	2. Sachausgaben						3. Zuschüsse an Gliederungen	4. Gesamtausgaben nach den Nummern 1 bis 3	Überschuss (+) oder Defizit (-)
	€	a) des laufenden Geschäftsbetriebes	b) für allgemeine politische Arbeit	c) für Wahlkämpfe	d) für die Vermögensverwaltung einschließlich sich hieraus ergebender Zinsen	e) sonstige Zinsen	f) sonstige Ausgaben	€	€	
Landesverband Sachsen	0,00	0,00	1.155,00	0,00	0,00	0,00	0,00	0,00	1.155,00	0,00
nachgeordnete Gebietsverbände	0,00	0,00	0,00	0,00	0,00	0,00	0,00	0,00	0,00	0,00
Gesamt	0,00	0,00	1.155,00	0,00	0,00	0,00	0,00	0,00	1.155,00	0,00
Landesverband Sachsen-Anhalt	0,00	-0,02	6.304,84	0,00	0,00	0,00	0,00	26.905,00	33.209,82	-13.044,33
nachgeordnete Gebietsverbände	0,00	91,55	79,20	2.707,39	0,00	0,00	0,00	1.020,16	3.898,30	-79,88
Gesamt	0,00	91,53	6.384,04	2.707,39	0,00	0,00	0,00	27.925,16	37.108,12	-13.124,21
Landesverband Schleswig-Holstein	0,00	0,00	5.444,48	0,00	0,00	0,00	0,00	0,00	5.444,48	0,00
nachgeordnete Gebietsverbände	0,00	64,60	0,00	0,00	0,00	0,00	0,00	0,00	64,60	-64,60
Gesamt	0,00	64,60	5.444,48	0,00	0,00	0,00	0,00	0,00	5.509,08	-64,60
Landesverband Thüringen	0,00	0,00	3.010,00	0,00	0,00	0,00	0,00	0,00	3.016,30	565,75
nachgeordnete Gebietsverbände	0,00	0,00	0,00	0,00	0,00	0,00	0,00	0,00	0,00	0,00
Gesamt	0,00	0,00	3.010,00	0,00	0,00	0,00	0,00	0,00	3.016,30	565,75
Summe Bundesverband	65.020,75	129.279,01	24.861,69	0,00	2.031,37	44.616,21	1.210,78	463.603,73	730.623,54	7.626,88
Summe Landesverbände	0,00	691,31	80.152,85	374.453,12	0,00	0,00	305,21	70.982,80	526.585,29	-8.406,72
Summe nachgeordnete Gebietsverbände	0,00	4.594,93	8.147,44	2.707,39	0,00	0,00	322,96	1.687,16	17.459,88	1.281,69
Summe Gesamtpartei	65.020,75	134.565,25	113.161,98	377.160,51	2.031,37	44.616,21	1.838,95	536.273,69	1.274.668,71	501,85

DVU 2007 (Vermögensbilanz, Besitzposten)

Vermögensbilanz gemäß § 24 Abs. 6 PartG

Besitzposten	A. Anlagevermögen				B. Umlaufvermögen				C. Gesamtbesitzposten (Summe aus A und B)		
	i. Sachanlagen		ii. Finanzanlagen		i. Forderungen an Gliederungen		ii. Forderungen aus der staatl. Teilfinanzierung			iii. Geldbestände	iv. sonstige Vermögensgegenstände
	1. Haus- und Grundvermögen	2. Geschäftsausstattung	1. Beteiligungen an Unternehmen		2. sonstige Finanzanlagen		iii. Geldbestände	iv. sonstige Vermögensgegenstände			
			€	€	€	€				€	€
Bundesverband	0,00	7,55	2,00	0,00	0,00	0,00	0,00	0,00	12.165,37	17.157,79	29.332,71
Landesverband Baden-Württemberg	0,00	0,00	0,00	0,00	0,00	0,00	0,00	0,00	3.683,63	0,00	3.683,63
nachgeordnete Gebietsverbände	0,00	0,00	0,00	0,00	0,00	0,00	0,00	0,00	3.022,28	0,00	3.022,28
Gesamt	0,00	0,00	0,00	0,00	0,00	0,00	0,00	0,00	6.705,91	0,00	6.705,91
Landesverband Bayern	0,00	0,00	0,00	0,00	0,00	0,00	0,00	0,00	2.082,03	0,00	2.082,03
nachgeordnete Gebietsverbände	0,00	0,00	0,00	0,00	0,00	0,00	0,00	0,00	10.921,19	0,00	10.921,19
Gesamt	0,00	0,00	0,00	0,00	0,00	0,00	0,00	0,00	13.003,22	0,00	13.003,22
Landesverband Berlin	0,00	0,00	0,00	0,00	0,00	0,00	0,00	0,00	2.297,09	0,00	2.297,09
nachgeordnete Gebietsverbände	0,00	0,00	0,00	0,00	0,00	0,00	0,00	0,00	0,00	0,00	0,00
Gesamt	0,00	0,00	0,00	0,00	0,00	0,00	0,00	0,00	2.297,09	0,00	2.297,09
Landesverband Brandenburg	0,00	0,00	0,00	0,00	0,00	0,00	0,00	0,00	4.769,31	0,00	4.769,31
nachgeordnete Gebietsverbände	0,00	0,00	0,00	0,00	0,00	0,00	0,00	0,00	163,60	0,00	163,60
Gesamt	0,00	0,00	0,00	0,00	0,00	0,00	0,00	0,00	4.932,91	0,00	4.932,91
Landesverband Bremen	0,00	0,00	0,00	0,00	0,00	0,00	0,00	462,00	13.592,70	0,00	14.054,70
nachgeordnete Gebietsverbände	0,00	0,00	0,00	0,00	0,00	0,00	0,00	0,00	0,00	0,00	0,00
Gesamt	0,00	0,00	0,00	0,00	0,00	0,00	0,00	462,00	13.592,70	0,00	14.054,70
Landesverband Hamburg	0,00	0,00	0,00	0,00	0,00	0,00	0,00	0,00	1.344,64	0,00	1.344,64
nachgeordnete Gebietsverbände	0,00	0,00	0,00	0,00	0,00	0,00	0,00	0,00	0,00	0,00	0,00
Gesamt	0,00	0,00	0,00	0,00	0,00	0,00	0,00	0,00	1.344,64	0,00	1.344,64

DVU 2007 (Vermögensbilanz, Besitzposten – Forts. –)

Vermögensbilanz gemäß § 24 Abs. 6 PartG

Besitzposten	A. Anlagevermögen				B. Umlaufvermögen				C. Gesamtbesitzposten (Summe aus A und B)
	I. Sachanlagen		II. Finanzanlagen		I. Forderungen an Gliederungen	II. Forderungen aus der staatl. Teilfinanzierung	III. Geldbestände	IV. sonstige Vermögensgegenstände	
	1. Haus- und Grundvermögen	2. Geschäftsausstattung	1. Beteiligungen an Unternehmen	2. sonstige Finanzanlagen					
Landesverband Hessen	0,00	0,00	0,00	0,00	0,00	0,00	0,00	0,00	0,00
nachgeordnete Gebietsverbände	0,00	0,00	0,00	0,00	0,00	0,00	104,93	0,00	104,93
Gesamt	0,00	0,00	0,00	0,00	0,00	0,00	104,93	0,00	104,93
Landesverband Mecklenburg-Vorp.	0,00	0,00	0,00	0,00	0,00	0,00	1.138,27	0,00	1.138,27
nachgeordnete Gebietsverbände	0,00	0,00	0,00	0,00	0,00	0,00	0,00	0,00	0,00
Gesamt	0,00	0,00	0,00	0,00	0,00	0,00	1.138,27	0,00	1.138,27
Landesverband Niedersachsen	0,00	0,00	0,00	0,00	0,00	0,00	171,00	0,00	171,00
nachgeordnete Gebietsverbände	0,00	0,00	0,00	0,00	0,00	0,00	397,64	0,00	397,64
Gesamt	0,00	0,00	0,00	0,00	0,00	0,00	568,64	0,00	568,64
Landesverband Nordrhein-Westfalen	0,00	0,00	0,00	0,00	0,00	0,00	7.638,98	0,00	7.638,98
nachgeordnete Gebietsverbände	0,00	0,00	0,00	0,00	0,00	0,00	5.922,26	0,00	5.922,26
Gesamt	0,00	0,00	0,00	0,00	0,00	0,00	13.561,24	0,00	13.561,24
Landesverband Rheinland-Pfalz	0,00	0,00	0,00	0,00	0,00	0,00	1.042,54	0,00	1.042,54
nachgeordnete Gebietsverbände	0,00	0,00	0,00	0,00	0,00	0,00	786,77	0,00	786,77
Gesamt	0,00	0,00	0,00	0,00	0,00	0,00	1.829,31	0,00	1.829,31
Landesverband Saarland	0,00	0,00	0,00	0,00	0,00	0,00	63,14	0,00	63,14
nachgeordnete Gebietsverbände	0,00	0,00	0,00	0,00	0,00	0,00	0,00	0,00	0,00
Gesamt	0,00	0,00	0,00	0,00	0,00	0,00	63,14	0,00	63,14

DVU 2007 (Vermögensbilanz, Besitzposten – Forts. –)

Vermögensbilanz gemäß § 24 Abs. 6 PartG

Besitzposten	A. Anlagevermögen						B. Umlaufvermögen				C. Gesamtbesitzposten (Summe aus A und B)
	I. Sachanlagen		II. Finanzanlagen				I. Forderungen an Gliederungen	II. Forderungen aus der staatl. Teilfinanzierung	III. Geldbestände	IV. sonstige Vermögensgegenstände	
	1.	2.	1. Beteiligungen an Unternehmen		2. sonstige Finanzanlagen						
	€	€	€	€	€	€	€	€	€	€	
Landesverband Sachsen	0,00	0,00	0,00	0,00	0,00	0,00	0,00	0,00	0,00	0,00	0,00
nachgeordnete Gebietsverbände	0,00	0,00	0,00	0,00	0,00	0,00	0,00	0,00	0,00	0,00	0,00
Gesamt	0,00	0,00	0,00	0,00	0,00	0,00	0,00	0,00	0,00	0,00	0,00
Landesverband Sachsen-Anhalt	0,00	0,00	0,00	0,00	0,00	0,00	0,00	275,13	0,00	0,00	275,13
nachgeordnete Gebietsverbände	0,00	0,00	0,00	0,00	0,00	0,00	0,00	82,56	0,00	0,00	82,56
Gesamt	0,00	0,00	0,00	0,00	0,00	0,00	0,00	357,69	0,00	0,00	357,69
Landesverband Schleswig-Holstein	0,00	0,00	0,00	0,00	0,00	0,00	0,00	1.495,16	0,00	0,00	1.495,16
nachgeordnete Gebietsverbände	0,00	0,00	0,00	0,00	0,00	0,00	0,00	1.495,16	0,00	0,00	1.495,16
Gesamt	0,00	0,00	0,00	0,00	0,00	0,00	0,00	1.495,16	0,00	0,00	1.495,16
Landesverband Thüringen	0,00	0,00	0,00	0,00	0,00	0,00	0,00	832,75	0,00	0,00	832,75
nachgeordnete Gebietsverbände	0,00	0,00	0,00	0,00	0,00	0,00	0,00	832,75	0,00	0,00	832,75
Gesamt	0,00	0,00	0,00	0,00	0,00	0,00	0,00	832,75	0,00	0,00	832,75
Summe Bundesverband	0,00	7,55	2,00	0,00	0,00	0,00	0,00	12.165,37	17.157,79	0,00	29.332,71
Summe Landesverbände	0,00	0,00	0,00	0,00	0,00	0,00	462,00	38.931,21	0,00	0,00	39.393,21
Summe nachgeordnete Gebietsverbände	0,00	0,00	0,00	0,00	0,00	0,00	0,00	22.896,39	0,00	0,00	22.896,39
Summe Gesamtpartei	0,00	7,55	2,00	0,00	0,00	0,00	462,00	73.992,97	17.157,79	0,00	91.622,31

DVU 2007 (Vermögensbilanz, Schuldposten, Reinvermögen – Forts. –)

Vermögensbilanz gemäß § 24 Abs. 6 PartG (Fortsetzung)

Schuldposten	A. Rückstellungen			B. Verbindlichkeiten					C. Gesamte Schuldposten (Summe von A und B)	Reinvermögen (positiv oder negativ)
	I. Pensionsverpflichtungen		II. sonstige Rückstellungen	I. Verbindlichkeiten gegenüber Gliederungen	II. Rückzahlungsverpflichtung aus der staatl. Teilfinanzierung	III. Verbindlichkeiten gegenüber Kreditinstituten	IV. Verbindlichkeiten gegenüber sonstigen Darlehensgebern	V. sonstige Verbindlichkeiten		
	€	€								
Landesverband Sachsen	0,00	0,00	0,00	0,00	0,00	0,00	0,00	0,00	0,00	0,00
nachgeordnete Gebietsverbände	0,00	0,00	0,00	0,00	0,00	0,00	0,00	0,00	0,00	0,00
Gesamt	0,00	0,00	0,00	0,00	0,00	0,00	0,00	0,00	0,00	0,00
Landesverband Sachsen-Anhalt	0,00	0,00	0,00	0,00	0,00	0,00	0,00	0,00	0,00	275,13
nachgeordnete Gebietsverbände	0,00	0,00	0,00	0,00	0,00	0,00	0,00	0,00	0,00	82,56
Gesamt	0,00	0,00	0,00	0,00	0,00	0,00	0,00	0,00	0,00	357,69
Landesverband Schleswig-Holstein	0,00	0,00	0,00	0,00	0,00	0,00	0,00	0,00	0,00	0,00
nachgeordnete Gebietsverbände	0,00	0,00	0,00	0,00	0,00	0,00	0,00	0,00	0,00	1.495,16
Gesamt	0,00	0,00	0,00	0,00	0,00	0,00	0,00	0,00	0,00	1.495,16
Landesverband Thüringen	0,00	0,00	0,00	0,00	0,00	0,00	0,00	0,00	0,00	832,75
nachgeordnete Gebietsverbände	0,00	0,00	0,00	0,00	0,00	0,00	0,00	0,00	0,00	0,00
Gesamt	0,00	0,00	0,00	0,00	0,00	0,00	0,00	0,00	0,00	832,75
Summe Bundesverband	0,00	14.000,00	0,00	0,00	6.670,20	0,00	893.392,32	23.083,49	937.146,01	-907.813,30
Summe Landesverbände	0,00	0,00	0,00	0,00	0,00	0,00	0,00	0,00	0,00	39.393,21
Summe nachgeordnete Gebietsverbände	0,00	0,00	0,00	0,00	0,00	0,00	0,00	0,00	0,00	22.896,39
Summe Gesamtpartei	0,00	14.000,00	0,00	0,00	6.670,20	0,00	893.392,32	23.083,49	937.146,01	-845.523,70

DVU 2007 (Erläuterungen)

Gesonderte Ausweise und Erläuterungen**A. Zuwendungen (eingezahlte Mitglieds- oder Mandatsträgerbeiträge oder rechtmäßig erlangte Spenden) natürlicher Personen (§ 24 Abs. 8 i.V.m. § 18 Abs. 3 Satz 1 Nr. 3 PartG)**

Summe der Zuwendungen natürlicher Personen
(Einnahmenrechnung Spalte 1 + Spalte 2 + Spalte 3) 511.449,25 €

abzüglich
Summe der Zuwendungen natürlicher Personen,
soweit sie den Betrag von 3.300 € übersteigen -38.953,00 €

abzüglich
nicht zweifelsfrei zuzuordnende Spenden
(z.B. Bagatellspenden aus "Tellersammlungen"
und gemäß § 25 Abs. 2 Satz 1 Nr. 6 PartG
zulässige „anonyme“ Spenden) -15.986,04 €

Summe der Zuwendungen natürlicher Personen
bis 3.300 € (entspricht Summe der Zuwendungen
im Sinne von § 18 Abs. 3 Satz 1 Nr. 3 PartG) 456.510,21 €

B. Ausweis der Spenden und Mandatsträgerbeiträge an die Partei oder an einen oder mehrere ihrer Gebietsverbände, deren Gesamtwert im Rechnungsjahr 10.000 € übersteigt (§ 25 Abs. 3 PartG)

Hesselbarth Liane, Elisabethstraße 6, 15344 Strausberg: 19.396,00 €.

C. Anzahl der Mitglieder zum 31. Dezember des Rechnungsjahres (§ 24 Abs. 10 PartG)

Am 31. Dezember 2007 waren 9.205 Personen Mitglieder der Deutschen Volksumion.

D. Politischen Jugendorganisationen zweckgebunden zugewandte öffentliche Zuschüsse (§ 24 Abs. 12 PartG)

Zur Partei Deutsche Volksumion gehörte im Jahr 2007 keine politische Jugendorganisation, der öffentliche Zuschüsse zweckgebunden zugewendet wurden. Ein entsprechender nachrichtlicher Ausweis entfällt daher.

E. Erläuterungen

I. Erläuterungen zur Rechnungslegung allgemein

Mit dem vorliegenden Rechenschaftsbericht für das Jahr 2007 gibt der Vorstand der Partei Deutsche Volksunion nach den Vorschriften des Gesetzes über die politischen Parteien (Parteiengesetz – PartG) in der Fassung der Bekanntmachung vom 31. Januar 1994 (BGBl I, S. 149) zuletzt geändert durch das Neunte Gesetz zur Änderung des Parteiengesetzes vom 22. Dezember 2004 (BGBl I, S. 3673), wahrheitsgemäß und nach bestem Wissen und Gewissen öffentlich Rechenschaft über die Herkunft und die Verwendung der Mittel sowie über das Vermögen der Partei zum Ende des Kalenderjahres (Rechnungsjahres) 2007.

Dem Rechenschaftsbericht ist gemäß § 24 Abs. 9 PartG eine Zusammenfassung vorangestellt.

In den Rechenschaftsbericht der Gesamtpartei sind gemäß § 24 Abs. 3 Satz 1 PartG die Rechenschaftsberichte jeweils getrennt nach Bundesverband und Landesverband sowie die Rechenschaftsberichte der nachgeordneten Gebietsverbände je Landesverband aufgenommen worden. Die Landesverbände und die ihnen nachgeordneten Gebietsverbände haben gemäß § 24 Abs. 3 Satz 2 PartG ihren Rechenschaftsberichten eine lückenlose Aufstellung aller Zuwendungen je Zuwender mit Namen und Anschrift beigefügt. Der Bundesverband hat diese Aufstellungen zur Ermittlung der jährlichen Gesamthöhe der Zuwendungen je Zuwender zusammengefasst.

Sach-, Werk- und Dienstleistungen, die die Mitglieder außerhalb eines Geschäftsbetriebes üblicherweise unentgeltlich zur Verfügung stellen, sind gemäß § 26 Abs. 4 Satz 2 PartG als Einnahmen unberücksichtigt geblieben.

Von der in § 28 Abs. 1 PartG eingeräumten Möglichkeit, in der Vermögensbilanz allein Vermögensgegenstände mit einem Anschaffungswert von im Einzelfall mehr als 5.000 € (inklusive Umsatzsteuer) aufzuführen, ist im Rechnungsjahr 2007 Gebrauch gemacht worden.

Von der in § 28 Abs. 3 PartG Gliederungen unterhalb der Landesverbände eingeräumten Möglichkeit, Einnahmen und Ausgaben im Jahr des Zu- bzw. Abflusses zu verbuchen, auch wenn die jeweiligen Forderungen beziehungsweise Verbindlichkeiten bereits im Vorjahr entstanden sind, ist Gebrauch gemacht worden.

Im Übrigen sind alle Einnahmen, Ausgaben und Vermögenswerte vollständig in den Rechenschaftsbericht aufgenommen.

Vermögensgegenstände sind gemäß § 28 Abs. 2 Satz 1 PartG mit den Anschaffungs- und Herstellungskosten vermindert um planmäßige Abschreibungen angesetzt. Im Bereich des Haus- und Grundvermögens sind gemäß § 28 Abs. 2 Satz 2 PartG keine planmäßigen Abschreibungen erfolgt.

Im Übrigen wurden die handelsrechtlichen Vorschriften über die Rechnungslegung, insbesondere zu Ansatz und Bewertung von Vermögensgegenständen, beachtet, soweit sie gemäß § 24 Abs. 2 PartG entsprechend gelten.

DVU 2007 (Erläuterungen – Forts. –)

II. Erläuterungen zur Vermögensbilanz

1. *Auflistung der Beteiligungen an Unternehmen nach § 24 Abs. 6 Nr. 1 A. II. 1 PartG sowie deren im Jahresabschluss aufgeführten unmittelbaren und mittelbaren Beteiligungen (§ 24 Abs. 7 Nr. 1 PartG)*

Die Partei verfügt über keine Beteiligungen im Sinne von § 24 Abs. 7 Nr. 2 letzter Satz PartG. Ein entsprechender Ausweis entfällt daher.

Bei den unter den Beteiligungen ausgewiesenen 2,00 € handelt es sich um zwei wertlose und nicht veräußerbare Anteile an Immobilienfonds, die im Rahmen einer Erbschaft im Jahr 2005 erworben wurden. Es handelt sich um keine Beteiligung im Sinne des § 271 HGB.

2. *Benennung der Hauptprodukte von Medienunternehmen, soweit Beteiligungen an diesen bestehen (§ 24 Abs. 7 Nr. 2 PartG)*

Es bestehen keine Beteiligungen der Partei an Medienunternehmen. Ein entsprechender Ausweis entfällt daher.

3. *Bewertung des Haus- und Grundvermögens und der Beteiligungen an Unternehmen nach dem Bewertungsgesetz (§ 24 Abs. 7 Nr. 3 PartG)*

Das im Vorjahr hier auszuweisende Grundvermögen auf der Insel Usedom wurde im Rechnungslegungsjahr 2007 veräußert. Ein Ausweis zum Stichtag dieses Rechenschaftsberichtes ist deshalb nicht mehr veranlasst.

DVU 2007 (Erläuterungen – Forts. –)

III. Erläuterung der Sonstigen Einnahmen

1. *Aufgliederung und Erläuterung der Sonstigen Einnahmen, die bei einer der in § 24 Abs. 3 PartG aufgeführten Gliederungen mehr als 2 vom Hundert der Summe der Einnahmen nach § 24 Abs. 4 Nr. 1 bis 6 PartG ausmachen (§ 27 Abs. 2 Satz 1 PartG)*

Die sonstigen Einnahmen machen bei keiner der in § 24 Abs. 3 PartG aufgeführten Gliederungen mehr als 2 % der Summe der Einnahmen aus. Ein entsprechender Ausweis entfällt daher.

2. *Offenlegung von Sonstigen Einnahmen, die im Einzelfall die Summe von 10.000 € übersteigen (§ 27 Abs. 2 Satz 2 PartG)*

In der Einnahmenrechnung sind unter der Position „Sonstige Einnahmen“ keine Einnahmen enthalten, die im Einzelfall die Summe von 10.000,00 € übersteigen. Ein entsprechender Ausweis entfällt daher.

3. *Verzeichnis der Erbschaften und Vermächtnisse, deren Gesamtwert 10.000 € übersteigt (§ 27 Abs. 2 Satz 3 PartG)*

Im Jahr 2007 sind keine Erbschaften und Vermächtnisse, deren Gesamtwert 10.000,00 € übersteigt, angefallen. Ein entsprechender Ausweis entfällt daher.

Aufgrund einer nach Abgabe des Rechenschaftsberichtes für das Jahr 2006 neu bekannt gewordenen Tatsache wird mitgeteilt, dass sich der Gesamtbetrag aus der Erbschaft von Herrn Egon Tätzner (verstorben am 14.08.2006, zuletzt wohnhaft in der Straussengasse 13/1, A – 1050 Wien) von dem im Rechenschaftsbericht 2006 angegebenen Betrag in Höhe 151.633,28 € um 78,84 € auf insgesamt 151.712,12 € erhöht hat. Der im Jahr 2007 zugeflossene Betrag ist in den sonstigen Einnahmen des Bundesverbandes erfasst.

Um wahrheitsgemäß und nach bestem Wissen und Gewissen Rechenschaft zu geben, wird unter den sonstigen Erläuterungen der Erbfall nach Herrn Hans Willy Georg Hartmann, geb. am 8. August 1927, letzte Anschrift: Heubnerstraße 2, 34121 Kassel, dokumentiert. Herr Hartmann starb am 24. April 2007. Die Erbfolge ist umstritten und es ist offen, ob (und ggf. wann) die DVU etwas aus dem Nachlass erhalten wird. Daher ist insoweit weder eine Einnahme zu erfassen noch Vermögen auszuweisen. Auch die Höhe der möglichen Erbschaft ist ungewiss: unter Zugrundelegung des im (in den sonstigen Erläuterungen erwähnten) Beschluss des Landgerichts Kassel vom 10. Juni 2008 festgesetzten Geschäftswerts könnten für die DVU hier ggf. um die 55.724,44 € anfallen.

DVU 2007 (Erläuterungen – Forts. –)

IV. Sonstige Erläuterungen

Ergänzende Angaben

Die Einnahmen aus staatlichen Mitteln setzen sich für das Jahr 2007 wie folgt zusammen:

Bundesverband	173.007,76 €
Landesverband Bremen	3.783,00 €
Landesverband Sachsen-Anhalt	13.452,50 €
Landesverband Brandenburg	<u>35.520,50 €</u>
	<u>225.763,76 €</u>

Die Verbindlichkeiten aus der staatlichen Teilfinanzierung betreffen ausschließlich den Bundesverband, der gemäß Festsetzungsbescheid vom 28. Januar 2008 eine Rückforderung von staatlichen Mitteln für das Jahr 2007 in Höhe von 6.670,20 € zu entrichten hat. Die ausbezahlten staatlichen Mittel wurden um die erfasste Verbindlichkeit gekürzt. Der Ausgleich der Verbindlichkeit erfolgte im Februar 2008 durch die teilweise Verrechnung der Auszahlung des ersten Abschlags der staatlichen Mittel für das Jahr 2008.

Für den Landesverband Bremen ist gemäß Festsetzungsbescheid vom 28. Januar 2008 eine Forderung aus der staatlichen Teilfinanzierung in Höhe von 462,00 € in Ansatz gebracht worden. Die Auszahlung des Forderungsbetrages erfolgte am 07.03.2008.

Am 24. April 2007 starb Herr Hans Willy Georg Hartmann, geb. am 8. August 1927, letzte Anschrift: Heubnerstraße 2, 34121 Kassel. Am 1. Juli 2003 hatte Herr Hartmann seine Lebensgefährtin, Frau N. N. bevollmächtigt, „alle meine testamentarischen Angelegenheiten zu regeln.“

Mit Testament vom 1. Dezember 2006 verfügte er: „Es ist mein Wille, dass nach meinem Ableben aller beweglicher Besitz verkauft wird. Der Erlös hieraus und meine Sparanlagen werden folgend aufgeteilt: 50 % erhält die Deutsche Krebshilfe. 20 % werden an die Deutsche Volkunion mit Sitz in München, Paosostr. 2, abgeführt. Sollte ich eher sterben als meine Lebenskameradin, Frau N. N., dann hat diese das Recht, sich jeden Monat bis zu 1000,- € von meinem Konto abzuholen. Demnach darf mein Nachlass erst nach dem Ableben von Frau N. N. veräußert werden. 20 % aus dem Nachlass erhalten dann meine Kinder.“

Am 3. Mai 2007 stellte ein Sohn des Verstorbenen einen Erbscheinsantrag, wonach die fünf Kinder des Erblassers zu je einem Fünftel zu Erben berufen seien. Die im Testament erwähnte Lebensgefährtin lebe. Daher entfalle der 1. Abschnitt der letztwilligen Verfügung, „so dass die Erbquoteneinsetzung zu Gunsten der 5 Kinder des Erblassers mit je 20 % Prozent bestimmt ist“.

DVU 2007 (Erläuterungen – Forts. –)

Diesen Erbscheinsantrag wies das Amtsgericht Kassel mit Beschluss vom 21.12.2007 zurück. Die Auslegung des Antragstellers lasse sich nicht in Einklang bringen mit den Angaben der vom Gericht angehörten Lebensgefährtin des Erblassers.


Am 25. Januar 2008 stellte die Deutsche Krebshilfe beim Amtsgericht Kassel einen Erbscheinsantrag, wonach die Deutsche Krebshilfe zu 5/9, die Deutsche Volksunion zu 2/9 und die Kinder des Erblassers zu je 0,4/9 Erben des Erblassers geworden seien. (Hinsichtlich der vom Erblasser in dem Testament nicht verfügt 10 Prozent trete gemäß § 2089 BGB eine verhältnismäßige Erhöhung der Bruchteile ein). Über diesen Antrag ist bislang nicht entschieden.

Gegen den Beschluss des Amtsgerichts Kassel vom 21. Dezember 2007 legte der Sohn des Erblassers Beschwerde ein. Hilfsweise erklärte er die Anfechtung des Testaments. Diese Beschwerde wies das Landgericht Kassel am 10. Juni 2008 zurück. Der Beschwerdeführer sei „jedenfalls nicht testamentarischer Miterbe des Erblassers zu 20 % geworden“. Die Anfechtung des Testaments würde zur gesetzlichen Erbfolge führen und damit zu einem anderen Verfahrensgegenstand. Mit diesem dürfe sich die Kammer als Beschwerdeinstanz nicht befassen. Den Geschäftswert für das Beschwerdeverfahren setzte das Landgericht mit 50.152 € fest. (Es orientierte sich dabei am vom Beschwerdeführer erwarteten Geldwert in Höhe von 20 % des Gesamtbarnachlasses von angegebenen 320.000 € abzüglich des angegebenen Geldwertes des Vermächtnisses an die Lebensgefährtin des Erblassers in Höhe von 69.240 €).

Gegen diesen Beschluss des Landgerichts legte der Sohn des Erblassers am 29. Juli 2008 die sofortige weitere Beschwerde ein. Das Oberlandesgericht Frankfurt/Main hat den Beteiligten mit Schreiben vom 27. August 2008 Gelegenheit zur Stellungnahme hierzu binnen sechs Wochen gegeben.

Das Amtsgericht Kassel beabsichtigt, eine Nachlasspflegschaft anzuordnen. Nach derzeitigem Stand ist es offen, ob (und ggf. wann) die DVU etwas aus dem Nachlass erhalten wird.

München, 19. September 2008



Bruno Wetzel
Bundesschatzmeister
(Als gemäß § 23 Abs. 1 Satz 6 PartG
zuständiges Vorstandsmitglied)

DVU 2007 (Erläuterungen, Prüfungsvermerk)

PRÜFUNGSVERMERK

Ich habe den Rechenschaftsbericht der Deutschen Volksunion für das Kalenderjahr 2007 in dem gesetzlich vorgeschriebenen Umfang geprüft. Dieser Rechenschaftsbericht setzt sich aus den Rechenschaftsberichten der Bundespartei, von 16 Landesverbänden und von 67 nachgeordneten Gebietsverbänden zusammen. Meine Prüfung hat sich gemäß § 29 Abs. 1 PartG auf die Angaben in den Rechenschaftsberichten und die Buchführungen der Bundespartei, der Landesverbände und der insbesondere nach regionalen und größenmäßigen Gesichtspunkten von mir ausgewählten und nachfolgend benannten nachgeordneten Gebietsverbänden beschränkt:

- Kreisverband Augsburg (LV Bayern)
- Kreisverband Bremerhaven (LV Bremen)
- Kreisverband Delmenhorst (LV Niedersachsen)
- Kreisverband Dessau (LV Sachsen-Anhalt)
- Kreisverband Diepholz (LV Niedersachsen)
- Kreisverband Dortmund (LV Nordrhein-Westfalen)
- Kreisverband Düsseldorf (LV Nordrhein-Westfalen)
- Kreisverband Hamm-Unna (LV Nordrhein-Westfalen)
- Kreisverband Stuttgart (LV Baden-Württemberg)
- Kreisverband Rothenburg-Wümme (LV Niedersachsen)

Die Angaben in den Rechenschaftsberichten der übrigen nachgeordneten Gebietsverbände habe ich ebenso wenig geprüft wie die vollständige Erfassung aller Gebietsverbände. Die Zusammenfügung der Rechenschaftsberichte der Gebietsverbände zu dem Rechenschaftsbericht der Gesamtpartei wurde von mir nur auf formale und rechnerische Richtigkeit geprüft.

DVU 2007 (Erläuterungen, Prüfungsvermerk – Forts. –)

Die Buchführung und die Aufstellung der Rechenschaftsberichte der Bundespartei, der Landesverbände und der nachgeordneten Gebietsverbände nach den Vorschriften des Parteiengesetzes liegen in der Verantwortung der jeweiligen Vorstände. Der Rechenschaftsbericht der Gesamtpartei wurde von einem vom Parteitag gewählten für die Finanzangelegenheiten zuständigen Vorstandsmitglied des Bundesvorstandes zusammengefügt und unterzeichnet. Meine Aufgabe ist es, auf der Grundlage der von mir in dem beschriebenen Umfang durchgeführten Prüfung eine Beurteilung über den Rechenschaftsbericht abzugeben.

Ich habe meine Prüfung der Angaben in den oben genannten Rechenschaftsberichten nach § 29 PartG, d.h. mit der im folgenden Absatz geschilderten Begrenzung, in entsprechender Anwendung der vom Institut der Wirtschaftsprüfer (IDW) festgestellten deutschen Grundsätze ordnungsmäßiger Abschlussprüfung vorgenommen. Danach ist die Prüfung der Angaben in den Rechenschaftsberichten so zu planen und durchzuführen, dass Unrichtigkeiten und Verstöße gegen die gesetzlichen Vorschriften mit hinreichender Sicherheit erkannt werden. Bei der Festlegung der Prüfungshandlungen werden die Kenntnisse über das wirtschaftliche und rechtliche Umfeld sowie die Erwartungen über mögliche Fehler berücksichtigt.

Im Rahmen der Prüfung werden Wirksamkeit des jeweiligen rechnungslegungsbezogenen internen Kontrollsystems sowie Nachweise und Angaben in der jeweiligen Buchführung und in den oben genannten Rechenschaftsberichten überwiegend auf Basis von Stichproben beurteilt. Die Prüfung umfasst die Beurteilung der angewandten Grundsätze zur Rechnungslegung und der wesentlichen Einschätzungen des jeweiligen Vorstandes sowie die Würdigung der Gesamtdarstellung des jeweiligen Rechenschaftsberichts. Ich bin der Auffassung, dass meine Prüfung eine hinreichend sichere Grundlage für meine Beurteilung der in die Prüfung einbezogenen Angaben in den Rechenschaftsbericht bildet.


DVU 2007 (Erläuterungen, Prüfungsvermerk – Forts. –)

Aufgrund der gesetzlichen Vorschriften, wonach lediglich Teile der Rechenschaftslegung der Gesamtpartei Gegenstand meiner Prüfung waren, gilt mein folgendes Urteil über den Rechenschaftsbericht der Gesamtpartei auch nur insoweit:

Nach meiner pflichtgemäßen Prüfung aufgrund der Bücher und Schriften der Partei sowie der von den Vorständen erteilten Aufklärungen und Nachweise entspricht der Rechenschaftsbericht in dem geprüften Umfang (§ 29 Abs. 1 PartG) den Vorschriften des Parteiengesetzes.

München, den 22. September 2008


Dr. Manfred Roemer
Wirtschaftsprüfer



BP 2007 (Zusammenfassung)

Bayernpartei

Rechenschaftsbericht für das Jahr 2007
gemäß §§ 23 ff. Parteiengesetz (PartG)

Zusammenfassung gemäß § 24 Abs. 9 PartG

Einnahmen- und Ausgabenrechnung	Berichtsjahr		Vorjahr	
	€	%	€	%
<u>Einnahmen der Gesamtpartei</u>				
1. Mitgliedsbeiträge	30.635,20	31,14%	30.600,25	59,92%
2. Mandatsträgerbeiträge und ähnliche regelmäßige Beiträge	105,00	0,11%	105,00	0,21%
3. Spenden von natürlichen Personen	65.731,56	66,80%	16.887,55	33,07%
4. Spenden von juristischen Personen	396,91	0,40%	1.661,44	3,25%
5. Einnahmen aus Unternehmenstätigkeit und Beteiligungen	335,50	0,34%	0,00	0,00%
6. Einnahmen aus sonstigem Vermögen	996,19	1,01%	1.061,25	2,08%
7. Einnahmen aus Veranstaltungen, Vertrieb von Druckschriften und Veröffentlichungen und sonstiger mit Einnahmen verbundener Tätigkeit	193,50	0,20%	751,85	1,47%
8. staatliche Mittel	0,00	0,00%	0,00	0,00%
9. sonstige Einnahmen	0,00	0,00%	0,00	0,00%
Summe	98.393,86	100,00%	51.067,34	100,00%
<u>Ausgaben der Gesamtpartei</u>				
1. Personalausgaben	0,00	0,00%	0,00	0,00%
2. Sachausgaben				
a) des laufenden Geschäftsbetriebes	39.388,55	65,77%	24.999,12	65,83%
b) für allgemeine politische Arbeit	9.140,25	15,26%	12.587,59	33,15%
c) für Wahlkämpfe	4.523,93	7,55%	0,00	0,00%
d) für die Vermögensverwaltung einschließlich sich hieraus ergebender Zinsen	305,34	0,51%	387,99	1,02%
e) sonstige Zinsen	94,91	0,16%	0,00	0,00%
f) sonstige Ausgaben	6.436,42	10,75%	0,00	0,00%
Summe	59.889,40	100,00%	37.974,70	100,00%
<u>Überschuss (+) oder Defizit (-)</u>	38.504,46		13.092,64	

BP 2007 (Zusammenfassung – Forts. –)

Zusammenfassung gemäß § 24 Abs. 9 PartG (Fortsetzung)

Vermögensbilanz	Berichtsjahr €	Vorjahr €
<u>Besitzposten der Gesamtpartei</u>		
A. ANLAGEVERMÖGEN		
I. Sachanlagen		
1. Haus- und Grundvermögen	0,00	0,00
2. Geschäftsstellenausstattung	1,00	2,00
II. Finanzanlagen		
1. Beteiligungen an Unternehmen	0,00	0,00
2. sonstige Finanzanlagen	5.047,98	0,00
B. UMLAUFVERMÖGEN		
I. Forderungen aus der staatlichen Teilfinanzierung	0,00	0,00
II. Geldbestände	58.022,34	47.734,86
III. sonstige Vermögensgegenstände	0,00	0,00
Summe	63.071,32	47.736,86
<u>Schuldposten der Gesamtpartei</u>		
A. RÜCKSTELLUNGEN		
I. Pensionsverpflichtungen	0,00	0,00
II. sonstige Rückstellungen	4.165,00	0,00
B. VERBINDLICHKEITEN		
I. Rückzahlungsverpflichtungen aus der staatlichen Teilfinanzierung	0,00	0,00
II. Verbindlichkeiten gegenüber Kreditinstituten	0,00	0,00
III. Verbindlichkeiten gegenüber sonstigen Darlehensgebern	120.000,00	150.000,00
IV. sonstige Verbindlichkeiten	0,00	0,00
Summe	124.165,00	150.000,00
<u>Reinvermögen der Gesamtpartei</u> positiv (+) oder negativ (-)	-61.093,68	-102.263,14

BP 2007 (Zusammenfassung – Forts. –)

Zusammenfassung gemäß § 24 Abs. 9 PartG (Fortsetzung)

Gesamteinnahmen, Gesamtausgaben, Überschüsse oder Defizite sowie Reinvermögen der drei Gliederungsebenen Bundesverband, Landesverbände und der ihnen nachgeordneten Gebietsverbände

	Gesamteinnahmen		Gesamtausgaben		Überschüsse (+) oder Defizite (-)	
	Berichtsjahr €	Vorjahr €	Berichtsjahr €	Vorjahr €	Berichtsjahr €	Vorjahr €
Landesverband	75.952,59	36.894,76	46.419,02	30.034,42	29.533,57	6.860,34
Bezirksverbände	18.554,18	12.228,96	14.440,43	8.981,15	4.113,75	3.247,81
nachgeordnete Gebietsverbände	11.864,13	7.995,16	7.006,99	6.072,03	4.857,14	1.923,13
Summe einschließlich innerparteilicher Zuschüsse	106.370,90	57.118,88	67.866,44	45.087,60	38.504,46	12.031,28
innerparteiliche Zuschüsse	7.977,04	7.112,90	7.977,04	7.112,90	0,00	0,00
Summe ohne innerparteiliche Zuschüsse	98.393,86	50.005,98	59.889,40	37.974,70	38.504,46	12.031,28

	Reinvermögen	
	Berichtsjahr €	Vorjahr €
Landesverband	-94.573,34	-124.106,91
Bezirksverbände	14.198,19	12.665,66
nachgeordnete Gebietsverbände	19.281,47	9.178,11
Summe	-61.093,68	-102.263,14

BP 2007 (Zusammenfassung – Forts. –)

Finanzeller Rechenschaftsbericht

Landesverband

Vermögensbilanz zum 31.12.2007

Bezeichnung	Kto.-Nr.	Anfangsbestand 1.1.	Endbestand 31.12.
1. Besitzposten			
<i>A. Anlagenvermögen</i>			
Haus- und Grundvermögen	0100 - 0199	0,00	0,00
Geschäftsausstattung	0200 - 0299	1,00	1,00
Beteiligung an Unternehmen	0610	0,00	0,00
sonstiges Finanzanlagen	0600 + 0620 - 0699	0,00	0,00
<i>B. Umlaufvermögen</i>			
Forderungen an Gliederungen	1500 - 1509	0,00	0,00
Geldbestände	1000 - 1509	25.892,09	29.590,66
sonstige Vermögensgegenstände	1510 - 1599	0,00	0,00
<i>C. Gesamtbesitzposten (Summe aus A und B)</i>		25.893,09	29.591,66
2. Schuldposten			
<i>A. sonstige Rückstellungen</i>			
	0701 - 0799	0,00	-4.165,00
<i>B. Verbindlichkeiten</i>			
Verbindlichkeiten ggü. Gliederungen	1700 - 1709	0,00	0,00
Verbindlichkeiten ggü. Kreditinstituten	1010 - 1059	0,00	0,00
Verbindlichkeiten ggü. Sonstigen Darlehensgebern	1800 - 1899	-150.000,00	-120.000,00
sonstige Verbindlichkeiten	1710 - 1799	0,00	0,00
<i>C. Gesamte Schuldposten (Summe aus A und B)</i>		-150.000,00	-124.165,00
3. Reinvermögen			
Gesamtbesitzposten aus 1. (A und B)		25.893,09	29.591,66
abzgl. gesamte Schuldposten aus 2. (A und B)		-150.000,00	-124.165,00
Saldo (Reinvermögen)		-124.106,91	
zzgl. Einnahmen des lfd. Jahres		75.952,59	
abzgl. Ausgaben des lfd. Jahres		-46.419,02	
Reinvermögen am Ende des Jahres		-94.573,34	-94.573,34

BP 2007 (Zusammenfassung – Forts. –)

Ausgabenrechnung

Weiterleitung von Beitragsanteilen	(7080)	0,00		
- von Mitgliedsbeiträgen	(7090)	0,00	(70)	0,00
- von Mandatsträgeranteilen				
1. Personalausgaben			(40)	0,00
2. Sachausgaben				
2. a) Laufender Geschäftsbetrieb			(42)	-29.366,89
2. b) Allgemeine politische Arbeit				
2. b. a) Innerparteiliche Gremienarbeit			(50)	-1.702,77
2. b. b) Öffentlichkeitsarbeit				
Ausgaben zu				
- Veranstaltungen	(5100)	-621,70		
- Vertrieb von Druckschriften	(5110)	-5.814,72		
- sonstige mit Ausgaben verbundene Tätigkeiten	(5120)	0,00	(51)	-6.436,42
- Öffentlichkeits- und Pressearbeit			(52)	-1.804,03
2. c) Wahlkämpfe				
Bundestag			(53)	0,00
Landtag			(54)	0,00
Europa			(55)	0,00
Kommunal			(56)	-1.964,09
2. d) Vermögensverwaltung einschließlich sich hieraus ergebender Zinsen			(64)	
2. e) sonstige Zinsen			(65)	-281,49
2. f) sonstige Ausgaben				
- Kursverluste bei Wertpapierverkauf	(6860)			
- sonstige Ausgaben	(6890)		(68)	0,00
3) Zuschüsse an Gliederungen			(60)	-4.863,33
Gesmtausgaben				-46.419,02

BP 2007 (Einnahmerechnung)

Einnahmerechnung gemäß § 24 Abs. 4 PartG

	1.	2.	3.	4.	5.	6.	7.	8.	9.	10.	11.
	Mitglieds- beiträge	Mandats- träger- beiträge und regelmäßige Beiträge	Spenden von natürlichen Personen	Spenden von juristischen Personen	Einnahmen aus Unternehmens- tätigkeit und Beteiligungen	Einnahmen aus sonstigem Vermögen	Einnahmen aus Veranstaltungen, Vertrieb von Druck- schriften und Ver- öffentlichungen und sonstiger mit Einnahmen verbun- dener Tätigkeit	staatliche Mittel	sonstige Einnahmen	Zuschüsse von Gliederungen	Gesamt- einnahmen nach den Nummern 1 bis 10
	€	€	€	€	€	€	€	€	€	€	€
Summe Landesverband	30.635,20	0,00	43.786,25	303,90	0,00	753,33	193,50	0,00	0,00	280,41	75.952,59
Summe Bezirksverbände	0,00	0,00	13.489,39	83,10	335,50	68,33	0,00	0,00	0,00	4.597,86	18.554,18
Summe nachgeordnete Gebietsverbände	0,00	105,00	8.475,92	9,91	0,00	174,53	0,00	0,00	0,00	3.098,77	11.864,13
Summe Gesamtpartei	30.635,20	105,00	65.731,56	396,91	335,50	996,19	193,50	0,00	0,00	7.977,04	106.370,90

BP 2007 (Ausgaberechnung)

Ausgabenrechnung gemäß § 24 Abs. 5 PartG

Ausgaben	1. Personalausgaben	2. Sachausgaben						3. Zuschüsse an Gliederungen	4. Gesamtausgaben nach den Nummern 1 bis 3	Überschuss (+) oder Defizit (-)
	€	a) des laufenden Geschäftsbetriebes	b) für allgemeine politische Arbeit	c) für Wahlkämpfe	d) für die Vermögensverwaltung einschließlich sich hieraus ergebender Zinsen	e) sonstige Zinsen	f) sonstige Ausgaben	€	€	€
Summe Landesverband	0,00	29.366,89	3.506,80	1.964,09	281,49	0,00	6.436,42	4.863,33	46.419,02	29.533,57
Summe Bezirksverbände	0,00	3.108,56	5.568,45	2.559,84	23,85	66,02	0,00	3.113,71	14.440,43	4.113,75
Summe nachgeordnete Gebietsverbände	0,00	6.913,10	65,00	0,00	0,00	28,89	0,00	0,00	7.006,99	4.857,14
Summe Gesamtpartei	0,00	39.388,55	9.140,25	4.523,93	305,34	94,91	6.436,42	7.977,04	67.866,44	38.504,46

BP 2007 (Vermögensbilanz, Besitzposten)

Vermögensbilanz gemäß § 24 Abs. 6 PartG

<u>Besitzposten</u>	A. Anlagevermögen				B. Umlaufvermögen				C. Gesamtbesitzposten (Summe aus A und B)
	I. Sachanlagen		II. Finanzanlagen		I. Forderungen an Gliederungen	II. Forderungen aus der staatlichen Teilfinanzierung	III. Geldbestände	IV. sonstige Vermögensgegenstände	
	1. Haus- und Grundvermögen	2. Geschäftsausstattung	1. Beteiligungen an Unternehmen	2. sonstige Finanzanlagen					
	€	€	€	€	€	€	€	€	
Summe Landesverband	0,00	1,00	0,00	0,00	0,00	0,00	29.590,66	0,00	29.591,66
Summe Bezirksverbände	0,00	0,00	0,00	0,00	0,00	0,00	14.198,19	0,00	14.198,19
Summe nachgeordnete Gebietsverbände	0,00	0,00	0,00	5.047,98	0,00	0,00	14.233,49	0,00	19.281,47
Summe Gesamtpartei	0,00	1,00	0,00	5.047,98	0,00	0,00	58.022,34	0,00	63.071,32

BP 2007 (Vermögensbilanz, Schuldposten, Reinvermögen)

Vermögensbilanz gemäß § 24 Abs. 6 PartG (Fortsetzung)

Schuldposten	A. Rückstellungen		B. Verbindlichkeiten					C. Gesamte Schuldposten (Summe von A und B)	Reinvermögen (positiv oder negativ)
	I Pensions- verpflichtungen	II sonstige Rückstellungen	I Verbindlichkeiten gegenüber Gliederungen	II Rückzahlungs- verpflichtungen aus der staatlichen Teilfinanzierung	III Verbindlichkeiten gegenüber Kreditinstituten	IV Verbindlichkeiten gegenüber sonstigen Darlehensgebern	V sonstige Verbindlichkeiten		
Summe Landesverband	0,00	4.165,00	0,00	0,00	0,00	120.000,00	0,00	124.165,00	-94.573,34
Summe Bezirksverbände	0,00	0,00	0,00	0,00	0,00	0,00	0,00	0,00	14.198,19
Summe nachgeordnete Gebietsverbände	0,00	0,00	0,00	0,00	0,00	0,00	0,00	0,00	19.281,47
Summe Gesamtpartei	0,00	4.165,00	0,00	0,00	0,00	120.000,00	0,00	124.165,00	-61.093,68

BP 2007 (Erläuterungen)

Gesonderte Ausweise und Erläuterungen**A. Zuwendungen (eingezahlte Mitglieds- oder Mandatsträgerbeiträge oder rechtmäßig erlangte Spenden) natürlicher Personen (§ 24 Abs. 8 i. V. m. § 18 Abs. 3 Satz 1 Nr. 3 PartG)**

Summe der Zuwendungen natürlicher Personen
(Einnahmenrechnung, Spalte 1 + Spalte 2 + Spalte 3) 96471,76 €

abzüglich
Summe der Zuwendungen natürlicher Personen,
soweit sie den Betrag von 3.300 € übersteigen..... 26700,00 €

abzüglich
nicht zweifelsfrei zuzuordnender Zuwendungen
(z.B. Bagatellspenden aus „Tellersammlungen“ und
gemäß § 25 Abs. 2 Nr. 6 zulässige „anonyme“ Spenden) 120,00 €

Summe der Zuwendungen natürlicher Personen
bis 3.300 €..... 69651,76 €

Gegebenenfalls:

abzüglich
in früheren Rechenschaftsberichten
zu Unrecht ausgewiesener Zuwendungen..... 0,00 €

Summe der Zuwendungen im Sinne
von § 18 Abs. 3 Satz 1 Nr. 3 PartG 69651,76 €

B. Ausweis der Spenden und Mandatsträgerbeiträge an die Partei oder einen oder mehrere ihrer Gebietsverbände, deren Gesamtwert im Rechnungsjahr 10.000 € übersteigt (§ 25 Abs. 3 PartG)

Fendt, Peter
Weiblethshofen Haus Nr. 3 87616 Marktoberdorf 30000 €

BP 2007 (Erläuterungen – Forts. –)

**C. Anzahl der Mitglieder zum 31. Dezember des Rechnungsjahres
(§ 24 Abs. 10 PartG)**

Am 31. Dezember des Rechnungsjahres waren 4786 Personen Mitglieder der Partei.

D. Politischen Jugendorganisationen zweckgebunden zugewandte öffentliche Zuschüsse (§ 24 Abs. 12 PartG)

Im Rechnungsjahr wurden der politischen Jugendorganisation „Jungbayernbund“ der Partei 7722,00 € öffentliche Zuschüsse zweckgebunden zugewandt. Sie sind gemäß § 24 Abs. 12 PartG bei der Einnahme- und Ausgaberechnung der Partei unberücksichtigt geblieben. Die Jugendorganisation ist weder rechtlich noch organisatorisch Teil der Partei. Daher sind deren Einnahmen und Ausgaben sowie deren Vermögen insgesamt nicht im vorliegenden Rechenschaftsbericht enthalten.

E. Erläuterungen

I. Erläuterungen zur Rechnungslegung allgemein

Mit dem vorliegenden Rechenschaftsbericht für das Jahr 2007 gibt der Vorstand der Partei nach den Vorschriften des Gesetzes über die politischen Parteien (Parteiengesetz – PartG) in der Fassung der Bekanntmachung vom 31. Januar 1994 (BGBl I, S. 149), zuletzt geändert durch das Neunte Gesetz zur Änderung des Parteiengesetzes vom 22. Dezember 2004 (BGBl I, S. 3673), wahrheitsgemäß und nach bestem Wissen und Gewissen öffentlich Rechenschaft über die Herkunft und die Verwendung der Mittel sowie über das Vermögen der Partei zum Ende des Kalenderjahres (Rechnungsjahres).

Dem Rechenschaftsbericht ist gemäß § 24 Abs. 9 PartG eine Zusammenfassung vorangestellt.

In den Rechenschaftsbericht der Gesamtpartei sind gemäß § 24 Abs. 3 Satz 1 PartG der Rechenschaftsbericht des Landesverbandes sowie die Rechenschaftsberichte der nachgeordneten Gebietsverbände jeweils getrennt nach diesen beiden Gliederungsebenen aufgenommen worden. Die nachgeordneten Gebietsverbände haben gemäß § 24 Abs. 3 Satz 2 PartG ihren Rechenschaftsberichten eine lückenlose Aufstellung aller Zuwendungen je Zuwender mit Namen und Anschrift beigefügt. Der Landesverband hat diese Aufstellungen zur Ermittlung der jährlichen Gesamthöhe der Zuwendungen je Zuwender zusammengefasst.

Sach-, Werk- und Dienstleistungen, die die Mitglieder außerhalb eines Geschäftsbetriebes üblicherweise unentgeltlich zur Verfügung stellen, sind gemäß § 26 Abs. 4 Satz 2 PartG als Einnahmen unberücksichtigt geblieben.

BP 2007 (Erläuterungen – Forts. –)

Von der in § 28 Abs. 1 PartG eingeräumten Möglichkeit, in der Vermögensbilanz allein Vermögensgegenstände mit einem Anschaffungswert von im Einzelfall mehr als 5.000 € (inklusive Umsatzsteuer) aufzuführen, ist Gebrauch gemacht worden.

Von der in § 28 Abs. 3 PartG Gliederungen unterhalb der Landesverbände eingeräumten Möglichkeit, Einnahmen und Ausgaben im Jahr des Zu- beziehungsweise Abflusses zu verbuchen, auch wenn die jeweiligen Forderungen beziehungsweise Verbindlichkeiten bereits im Vorjahr entstanden sind, ist Gebrauch gemacht worden.

Im Übrigen sind alle Einnahmen, Ausgaben und Vermögenswerte vollständig in den Rechenschaftsbericht aufgenommen.

Vermögensgegenstände sind gemäß § 28 Abs. 2 Satz 1 PartG mit den Anschaffungs- und Herstellungskosten vermindert um planmäßige Abschreibungen angesetzt worden. Im Bereich des Haus- und Grundvermögens sind gemäß § 28 Abs. 2 Satz 2 PartG keine planmäßigen Abschreibungen erfolgt.

Im Übrigen wurden die handelsrechtlichen Vorschriften über die Rechnungslegung, insbesondere zu Ansatz und Bewertung von Vermögensgegenständen, beachtet, soweit sie gemäß § 24 Abs. 2 PartG entsprechend gelten.

II. Erläuterungen zur Vermögensbilanz

1. *Auflistung der Beteiligungen an Unternehmen nach § 24 Abs. 6 Nr. 1 A. II. 1 PartG sowie deren im Jahresabschluss aufgeführten unmittelbaren und mittelbaren Beteiligungen (§ 24 Abs. 7 Nr. 1 PartG)*

Die Partei verfügt über keine Beteiligungen im Sinne von § 24 Abs. 7 Nr. 1 letzter Satz PartG. Ein entsprechender Ausweis entfällt daher.

2. *Benennung der Hauptprodukte von Medienunternehmen, soweit Beteiligungen an diesen bestehen (§ 24 Abs. 7 Nr. 2 PartG)*

Es bestehen keine Beteiligungen der Partei an Medienunternehmen. Ein entsprechender Ausweis entfällt daher.

Bewertung des Haus- und Grundvermögens und der Beteiligungen an Unternehmen nach dem Bewertungsgesetz (§ 24 Abs. 7 Nr. 3 PartG)

Die Partei verfügt über kein Haus- und Grundvermögen/keine Beteiligungen an Unternehmen.

BP 2007 (Erläuterungen – Forts. –)

III. Erläuterungen der Sonstigen Einnahmen

Aufgliederung und Erläuterung der Sonstigen Einnahmen, die bei einer der in § 24 Abs. 3 PartG aufgeführten Gliederungen mehr als 2 vom Hundert der Summe der Einnahmen nach § 24 Abs. 4 Nr. 1 bis 6 PartG ausmachen (§ 27 Abs. 2 Satz 1 PartG)

Die Sonstigen Einnahmen machen bei keiner der in § 24 Abs. 3 PartG aufgeführten Gliederungen der Partei mehr als 2 vom Hundert der Summe der Einnahmen nach § 24 Abs. 4 Nr. 1 bis 6 PartG aus. Ein entsprechender Ausweis entfällt daher.

Offenlegung von Sonstigen Einnahmen, die im Einzelfall die Summe von 10.000 € übersteigen (§ 27 Abs. 2 Satz 2 PartG)

In der Einnahmenrechnung sind unter der Position „Sonstige Einnahmen“ keine Einnahmen enthalten, die im Einzelfall die Summe von 10.000 € übersteigen. Ein entsprechender Ausweis entfällt daher.


Verzeichnis der Erbschaften und Vermächtnisse, deren Gesamtwert 10.000 € übersteigt (§ 27 Abs. 2 Satz 3 PartG)

Die Partei hat im Rechnungsjahr keine Erbschaften oder Vermächtnisse erhalten, deren Gesamtwert 10.000 € übersteigt. Ein entsprechender Ausweis entfällt daher.

IV. Sonstige Erläuterungen

Zwei Spenden in der Gesamthöhe von 120.- €, die bei der Erstellung des Rechenschaftsberichtes nicht zweifelsfrei zugeordnet werden konnten (Text auf Überweisungsträger unklar) wurden an den Bundestag am 08. Dezember 2008 abgeführt.

München, 18.12.2008




Martin Progl

- Landesschatzmeister -

(Als gemäß § 23 Abs. 1 Satz 6 PartG

zuständiges Vorstandsmitglied)



Florian Weber

Landesvorsitzender

BP 2007 (Erläuterungen, Prüfungsvermerk)

MBK Wirtschaftsprüfung Reinhard Maier GmbH Wirtschaftsprüfungsgesellschaft

Bestätigungsvermerk des Abschlussprüfers

Wir haben den Rechenschaftsbericht der Bayernpartei e. V. für das Kalenderjahr 2007 in dem gesetzlich vorgeschriebenen Umfang geprüft. Dieser Rechenschaftsbericht der Gesamtpartei setzt sich aus den Rechenschaftsberichten des Landesverbandes und der nachgeordneten Gebietsverbände zusammen.

Unsere Prüfung hat sich gem. § 29 Abs. 1 PartG auf die Angaben in den Rechenschaftsberichten und den Buchführungen des Landesverbandes, sämtlicher Bezirksverbände und der insbesondere nach regionalen und größenmäßigen Gesichtspunkten von uns ausgewählten und nachfolgend genannten Gebietsverbänden beschränkt:

- Kreisverband Bad Tölz
- Kreisverband Landsberg
- Kreisverband Ostallgäu
- Kreisverband Rosenheim Land
- Kreisverband Traunstein

Die Angaben in den Rechenschaftsberichten, die Zusammenfügung zum Gesamtrechenschaftsbericht, wurde von uns auf formale und rechnerische Richtigkeit geprüft.

Die Buchführung und die Aufstellung der Rechenschaftsberichte des Landesverbandes und der nachgeordneten Gebietsverbände nach den Vorschriften des Parteiengesetzes liegen in der Verantwortung der jeweiligen Vorstände. Der Rechenschaftsbericht der Gesamtpartei wurde von einem vom Parteitag gewählten, für die Finanzangelegenheiten zuständigen Vorstandsmitglied des Landesvorstandes zusammengefügt und unterzeichnet. Unsere Aufgabe ist es, auf der Grundlage der von uns in dem beschriebenen Umfang durchgeführten Prüfung, eine Beurteilung über den Rechenschaftsbericht abzugeben.

Wir haben unsere Prüfung der Angaben in den oben genannten Rechenschaftsberichten nach § 29 PartG in entsprechender Anwendung der vom Institut der Wirtschaftsprüfer (IDW), d. h. mit der im folgenden Absatz geschilderten Begrenzung, festgestellten deutschen Grundsätzen ordnungsgemäßer Abschlussprüfung vorgenommen. Danach ist die Prüfung so zu planen und durchzuführen, dass Unrichtigkeiten und Verstöße gegen die gesetzlichen Vorschriften mit hinreichender Sicherheit erkannt werden. Bei der Festlegung der Prüfungshandlungen werden die Erkenntnisse über das wirtschaftliche und rechtliche Umfeld sowie die Erwartungen über mögliche Fehler berücksichtigt. Im Rahmen der Prüfung werden die Wirksamkeit des jeweiligen rechnungslegungsbezogenen internen Kontroll-

BP 2007 (Erläuterungen, Prüfungsvermerk – Forts. –)

MBK Wirtschaftsprüfung Reinhard Maier GmbH Wirtschaftsprüfungsgesellschaft


systems sowie Nachweise für die Angaben in der jeweiligen Buchführung und in den oben genannten Rechenschaftsberichten überwiegend auf der Basis von Stichproben beurteilt. Die Prüfung umfasst die Beurteilung der angewandten Grundsätze und der wesentlichen Einschätzungen des jeweiligen Vorstands sowie die Würdigung der Gesamtdarstellung des jeweiligen Rechenschaftsberichtes. Wir sind der Auffassung, dass unsere Prüfung eine hinreichend sichere Grundlage für unsere Beurteilung der in die Prüfung einbezogenen Angaben in den Rechenschaftsbericht bildet.

Aufgrund der gesetzlichen Vorschriften, wonach lediglich Teile der Rechenschaftslegung der Gesamtpartei unserer Prüfung waren, gilt unser folgendes Urteil über den Rechenschaftsbericht der Gesamtpartei auch nur insoweit:

Nach unserer pflichtgemäßen Prüfung aufgrund der Bücher und Schriften der Partei sowie der von den Vorständen erteilten Aufklärungen und Nachweise entspricht der Rechenschaftsbericht in dem geprüften Umfang (§ 29 Abs. 1 PartG) den Vorschriften des Parteiengesetzes.

Passau, 18. Dezember 2008

MBK Wirtschaftsprüfung Reinhard Maier GmbH
Wirtschaftsprüfungsgesellschaft


Reinhard Maier
Wirtschaftsprüfer



SSW 2007 (Zusammenfassung)

Südschleswigscher Wählerverband**Rechenschaftsbericht 2007****Zusammenfassung für die Gesamtpartei**

Einnahmen- und Ausgabenrechnung	Berichtsjahr		Vorjahr	
	€	%	€	%
<u>Einnahmen der Gesamtpartei</u>				
1. Mitgliedsbeiträge	59.132,70	12,9927	59.242,74	11,7913
2. Mandatsträgerbeiträge und ähnliche regelmäßige Beiträge	0,00	0,0000	0,00	0,0000
3. Spenden von natürlichen Personen	11.220,30	2,4653	10.539,28	2,0977
4. Spenden von juristischen Personen	311.327,06	68,4051	364.065,10	72,4612
5. Einnahmen aus Unternehmenstätigkeit und Beteiligungen	0,00	0,0000	0,00	0,0000
6. Einnahmen aus sonstigem Vermögen	2.946,30	0,6474	1.982,81	0,3946
7. Einnahmen aus Veranstaltungen, Vertrieb von Druckschriften und Veröffentlichungen und sonstiger mit Einnahmen verbundener Tätigkeit	7.050,91	1,5492	3.644,73	0,7254
8. staatliche Mittel	59.934,41	13,1688	60.497,94	12,0411
9. sonstige Einnahmen	3.511,01	0,7714	2.455,23	0,4887
<u>Summe der Einnahmen</u>	455.122,69	100,0000	502.427,83	100,0000
<u>Ausgaben der Gesamtpartei</u>				
1. Personalausgaben	230.120,22	54,6311	242.224,59	54,9652
2. Sachausgaben				
a) des laufenden Geschäftsbetriebes	86.206,66	20,4657	89.263,26	20,2555
b) für allgemeine politische Arbeit	93.478,57	22,1920	104.988,91	23,8239
c) für Wahlkämpfe	10.620,84	2,5214	450,86	0,1023
d) für die Vermögensverwaltung einschließlich sich hieraus ergebender Zinsen	0,00	0,0000	0,00	0,0000
e) sonstige Zinsen	0,00	0,0000	44,36	0,0101
f) sonstige Ausgaben	799,16	0,1897	3.715,21	0,8430
<u>Summe der Ausgaben</u>	421.225,45	100,0000	440.687,19	100,0000
<u>Überschuss (+) oder Defizit (-)</u>	+ 33.897,24		+ 61.740,64	

SSW 2007 (Zusammenfassung – Forts. –)

Zusammenfassung für die Gesamtpartei

Vermögensbilanz	Berichtsjahr	Vorjahr
	€	€
<u>Besitzposten der Gesamtpartei</u>		
A. Anlagevermögen		
I. Sachanlagen		
1. Haus- und Grundvermögen	0,00	0,00
2. Geschäftsstellenausstattung	0,00	0,00
II. Finanzanlagen		
1. Beteiligungen an Unternehmen	0,00	0,00
2. sonstige Finanzanlagen	354,00	306,78
B. Umlaufvermögen		
I. Forderungen aus der staatlichen Teilfinanzierung	0,00	324,14
II. Geldbestände	304.448,35	267.896,13
III. sonstige Vermögensgegenstände	2.262,83	2.858,65
Summe der Besitzposten	307.065,18	271.385,70
<u>Schuldposten der Gesamtpartei</u>		
A. Rückstellungen		
I. Pensionsverpflichtungen	0,00	0,00
II. sonstige Rückstellungen	14.000,00	14.000,00
B. Verbindlichkeiten		
I. Rückzahlungsverpflichtungen aus der staatlichen Teilfinanzierung	563,55	0,00
II. Verbindlichkeiten gegenüber Kreditinstituten	0,00	0,00
III. Verbindlichkeiten gegenüber sonstigen Darlehensgebern	0,00	0,00
IV. sonstige Verbindlichkeiten	8.396,34	7.177,65
Summe der Schuldposten	22.959,89	21.177,65
<u>Reinvermögen der Gesamtpartei</u> positiv (+) oder negativ (-)	+ 284.105,29	+ 250.208,05

SSW 2007 (Zusammenfassung – Forts. –)

Zusammenfassung für die Gesamtpartei

Gesamteinnahmen, Gesamtausgaben, Überschüsse und Defizite sowie Reinvermögen der drei Gliederungsebenen Landesverband, Kreisverbände und Ortsverbände				
Berichtsjahr				
	Gesamt- einnahmen	Gesamt- ausgaben	Überschüsse oder Defizite	Reinvermögen
	€	€	€	€
Landesverband	398.613,59	379.481,35	+ 19.132,24	120.282,98
Kreisverbände	30.433,61	24.797,94	+ 5.635,67	62.069,22
Ortsverbände	31.825,58	22.696,25	+ 9.129,33	101.753,09
Summe Gesamtpartei	460.872,78	426.975,54	+ 33.897,24	284.105,29
abzüglich innerparteiliche Zuschüsse	- 5.750,09	- 5.750,09	0,00	
Summe Gesamtpartei ohne innerparteiliche Zuschüsse	455.122,69	421.225,45	+ 33.897,24	
Vorjahr				
	Gesamt- einnahmen	Gesamt- ausgaben	Überschüsse oder Defizite	Reinvermögen
	€	€	€	€
Landesverband	451.696,98	395.784,55	+ 55.912,43	101.150,74
Kreisverbände	29.223,80	31.731,35	- 2.507,55	56.433,55
Ortsverbände	27.870,29	19.534,53	+ 8.335,76	92.623,76
Summe Gesamtpartei	508.791,07	447.050,43	+ 61.740,64	250.208,05
abzüglich innerparteiliche Zuschüsse	- 6.363,24	- 6.363,24	0,00	
Summe Gesamtpartei ohne innerparteiliche Zuschüsse	502.427,83	440.687,19	+ 61.740,64	

SSW 2007 (Einnahmerekchnung)

Einnahmerekchnung	1. Mitgliedsbeiträge	2. Mandatsträgerbeiträge und ähnliche regelmäßige Beiträge	3. Spenden von natürlichen Personen	4. Spenden von juristischen Personen	5. Einnahmen aus Unternehmens-tätigkeit und Beteiligungen	6. Einnahmen aus sonstigem Vermögen	7. Einnahmen aus Veranstaltungen, Vertrieb von Druckschriften und Veröffentlichungen und sonstiger mit Einnahmen verbundener Tätigkeit	8. staatliche Mittel	9. sonstige Einnahmen	10. Zuschüsse von Gliederungen	11. Gesamteinnahmen nach den Nummern 1 bis 10
	€	€	€	€	€	€	€	€	€	€	€
Landesverband	16.071,64	0,00	4.288,16	311.327,06	0,00	2.194,34	1.451,70	59.934,41	3.346,28	0,00	398.613,59
Kreisverband Flensburg-Stadt	5.409,10	0,00	3.008,50	0,00	0,00	547,38	1.463,50	0,00	81,05	512,00	11.021,53
Ortsverbände	6.879,05	0,00	0,00	0,00	0,00	59,40	742,25	0,00	52,87	0,00	7.733,57
Gesamt	12.288,15	0,00	3.008,50	0,00	0,00	606,78	2.205,75	0,00	133,92	512,00	18.755,10
Kreisverband Flensburg-Land	4.563,39	0,00	903,80	0,00	0,00	9,43	0,00	0,00	7,00	512,00	5.995,62
Ortsverbände	7.073,60	0,00	1.020,00	0,00	0,00	91,68	2.580,15	0,00	4,80	311,66	11.081,89
Gesamt	11.636,99	0,00	1.923,80	0,00	0,00	101,11	2.580,15	0,00	11,80	823,66	17.077,51
Kreisverband Nordfriesland	4.587,53	0,00	1.560,08	0,00	0,00	1,44	0,00	0,00	0,51	1.709,04	7.858,60
Ortsverbände	4.444,66	0,00	40,35	0,00	0,00	25,54	215,36	0,00	0,00	579,76	5.305,67
Gesamt	9.032,19	0,00	1.600,43	0,00	0,00	26,98	215,36	0,00	0,51	2.288,80	13.164,27
Kreisverband Rendsburg-Eckernförde	1.280,32	0,00	0,00	0,00	0,00	0,00	178,30	0,00	0,00	920,00	2.378,62
Ortsverbände	2.471,95	0,00	218,50	0,00	0,00	4,58	0,00	0,00	0,00	0,00	2.695,03
Gesamt	3.752,27	0,00	218,50	0,00	0,00	4,58	178,30	0,00	0,00	920,00	5.073,65
Kreisverband Schleswig	2.648,70	0,00	0,00	0,00	0,00	0,04	0,00	0,00	18,50	512,00	3.179,24
Ortsverbände	3.702,76	0,00	180,91	0,00	0,00	12,47	419,65	0,00	0,00	693,63	5.009,42
Gesamt	6.351,46	0,00	180,91	0,00	0,00	12,51	419,65	0,00	18,50	1.205,63	8.188,66
Summe Gesamtpartei	59.132,70	0,00	11.220,30	311.327,06	0,00	2.946,30	7.050,91	59.934,41	3.511,01	5.750,09	460.872,78

SSW 2007 (Ausgaberechnung)

Ausgabenrechnung	1. Personalausgaben	2. Sachausgaben						3. Zuschüsse an Gliederungen	4. Gesamtausgaben nach den Nummern 1 bis 3	Überschuss (+) oder Defizit (-) €	
	€	a) des laufenden Geschäftsbetriebes	b) für allgemeine politische Arbeit	c) für Wahlkämpfe	d) für die Vermögensverwaltung einschließlich sich hieraus ergebender Zinsen	e) sonstige Zinsen	f) sonstige Ausgaben	€	€		
											€
Landesverband	230.120,22	65.881,72	70.999,30	8.490,11	0,00	0,00	0,00	0,00	3.990,00	379.481,35	+ 19.132,24
Kreisverband Flensburg-Stadt	0,00	1.215,00	7.527,06	964,41	0,00	0,00	0,00	0,00	0,00	9.706,47	+ 1.315,06
Ortsverbände	0,00	2.100,15	2.844,95	0,00	0,00	0,00	0,00	0,00	0,00	4.945,10	+ 2.788,47
Gesamt	0,00	3.315,15	10.372,01	964,41	0,00	0,00	0,00	0,00	0,00	14.651,57	+ 4.103,53
Kreisverband Flensburg-Land	0,00	532,14	2.487,55	0,00	0,00	0,00	0,00	0,00	0,00	3.019,69	+ 2.975,93
Ortsverbände	0,00	5.606,79	2.277,96	0,00	0,00	0,00	0,00	0,00	311,66	8.265,31	+ 2.816,58
Gesamt	0,00	6.138,93	4.765,51	0,00	0,00	0,00	0,00	0,00	311,66	11.285,00	+ 5.792,51
Kreisverband Nordfriesland	0,00	4.757,96	1.953,05	1.000,00	0,00	0,00	0,00	0,00	0,00	7.711,01	+ 147,59
Ortsverbände	0,00	1.685,50	822,43	84,12	0,00	0,00	0,00	0,00	754,80	3.895,11	+ 1.410,56
Gesamt	0,00	6.443,46	2.775,48	1.084,12	0,00	0,00	0,00	0,00	754,80	11.606,12	+ 1.558,15
Kreisverband Rendsburg-Eckernförde	0,00	1.833,90	1.462,74	82,20	0,00	0,00	0,00	0,00	0,00	3.378,84	- 1.000,22
Ortsverbände	0,00	254,42	591,09	0,00	0,00	0,00	0,00	0,00	0,00	987,51	+ 1.707,52
Gesamt	0,00	2.088,32	2.053,83	82,20	0,00	0,00	0,00	0,00	0,00	4.366,35	+ 707,30
Kreisverband Schleswig	0,00	600,00	256,93	0,00	0,00	0,00	0,00	0,00	125,00	981,93	+ 2.197,31
Ortsverbände	0,00	1.739,08	2.255,51	0,00	0,00	0,00	0,00	0,00	568,63	4.603,22	+ 406,20
Gesamt	0,00	2.339,08	2.512,44	0,00	0,00	0,00	0,00	0,00	693,63	5.585,15	+ 2.603,51
Summe Gesamtpartei	230.120,22	86.206,66	93.478,57	10.620,84	0,00	0,00	0,00	799,16	5.750,09	426.975,54	+ 33.897,24

SSW 2007 (Vermögensbilanz, Besitzposten)

Vermögensbilanz	1. Besitzposten										C. Gesamtbesitzposten (Summe aus A und B)
	A. Anlagevermögen					B. Umlaufvermögen					
	i. Sachanlagen		ii. Finanzanlagen			i. Forderungen an Gliederungen	ii. Forderungen aus der staatlichen Teilfinanzierung	iii. Geldbestände	iv. sonstige Vermögens- gegenstände		
	1. Haus- und Grund- vermögen	2. Geschäfts- stellen- ausstattung	1. Beteiligungen an Unternehmen	2. sonstige Finanzanlagen	€					€	
Landesverband	0,00	0,00	0,00	0,00	511,15	0,00	142.040,46	555,15	143.106,76		
Kreisverband Flensburg-Stadt	0,00	0,00	0,00	250,00	0,00	0,00	26.009,29	0,00	26.259,29		
Ortsverbände	0,00	0,00	0,00	104,00	309,90	0,00	25.555,77	832,88	26.802,55		
Gesamt	0,00	0,00	0,00	354,00	309,90	0,00	51.565,06	832,88	53.061,84		
Kreisverband Flensburg-Land	0,00	0,00	0,00	0,00	1.166,00	0,00	11.567,35	0,00	12.733,35		
Ortsverbände	0,00	0,00	0,00	0,00	0,00	0,00	35.459,09	0,00	35.459,09		
Gesamt	0,00	0,00	0,00	0,00	1.166,00	0,00	47.026,44	0,00	48.192,44		
Kreisverband Nordfriesland	0,00	0,00	0,00	0,00	2.214,03	0,00	6.809,56	874,80	9.898,39		
Ortsverbände	0,00	0,00	0,00	0,00	22,20	0,00	22.719,72	0,00	22.741,92		
Gesamt	0,00	0,00	0,00	0,00	2.236,23	0,00	29.529,28	874,80	32.640,31		
Kreisverband Rendsburg-Eckernförde	0,00	0,00	0,00	0,00	0,00	0,00	4.077,04	0,00	4.077,04		
Ortsverbände	0,00	0,00	0,00	0,00	51,80	0,00	6.235,21	0,00	6.287,01		
Gesamt	0,00	0,00	0,00	0,00	51,80	0,00	10.312,25	0,00	10.364,05		
Kreisverband Schleswig	0,00	0,00	0,00	0,00	0,00	0,00	10.465,31	0,00	10.465,31		
Ortsverbände	0,00	0,00	0,00	0,00	0,00	0,00	13.509,55	0,00	13.509,55		
Gesamt	0,00	0,00	0,00	0,00	0,00	0,00	23.974,86	0,00	23.974,86		
Summe Gesamtpartei	0,00	0,00	0,00	354,00	4.275,08	0,00	304.448,35	2.262,83	311.340,26		

SSW 2007 (Vermögensbilanz, Schuldposten, Reinvermögen)

Vermögensbilanz	2. Schuldposten										3. Reinvermögen (positiv oder negativ) €
	A. Rückstellungen		B. Verbindlichkeiten					C. Gesamte Schuldposten (Summe von A und B)			
	i. Pensions- verpflich- tungen	ii. sonstige Rück- stellungen	i. Verbindlichkeiten gegenüber Gliederungen	ii. Rückzahlungs- verpflichtungen aus der staatlichen Teilfinanzierung	iii. Verbindlichkeiten gegenüber Kreditinstituten	iv. Verbindlichkeiten gegenüber sonstigen Darlehensgebern	v. sonstige Verbindlichkeiten	€			
								€	€	€	
Landesverband	0,00	14.000,00	333,00	563,55	0,00	0,00	7.927,23	22.823,78	120.282,98		
Kreisverband Flensburg-Stadt	0,00	0,00	309,90	0,00	0,00	0,00	0,00	309,90	25.949,39		
Ortsverbände	0,00	0,00	0,00	0,00	0,00	0,00	0,00	0,00	26.802,55		
Gesamt	0,00	0,00	309,90	0,00	0,00	0,00	0,00	309,90	52.751,94		
Kreisverband Flensburg-Land	0,00	0,00	511,15	0,00	0,00	0,00	469,11	980,26	11.753,09		
Ortsverbände	0,00	0,00	833,00	0,00	0,00	0,00	0,00	833,00	34.626,09		
Gesamt	0,00	0,00	1.344,15	0,00	0,00	0,00	469,11	1.813,26	46.379,18		
Kreisverband Nordfriesland	0,00	0,00	22,20	0,00	0,00	0,00	0,00	22,20	9.876,19		
Ortsverbände	0,00	0,00	2.214,03	0,00	0,00	0,00	0,00	2.214,03	20.527,89		
Gesamt	0,00	0,00	2.236,23	0,00	0,00	0,00	0,00	2.236,23	30.404,08		
Kreisverband Rendsburg-Eckernförde	0,00	0,00	51,80	0,00	0,00	0,00	0,00	51,80	4.025,24		
Ortsverbände	0,00	0,00	0,00	0,00	0,00	0,00	0,00	0,00	6.287,01		
Gesamt	0,00	0,00	51,80	0,00	0,00	0,00	0,00	51,80	10.312,25		
Kreisverband Schleswig	0,00	0,00	0,00	0,00	0,00	0,00	0,00	0,00	10.465,31		
Ortsverbände	0,00	0,00	0,00	0,00	0,00	0,00	0,00	0,00	13.509,55		
Gesamt	0,00	0,00	0,00	0,00	0,00	0,00	0,00	0,00	23.974,86		
Summe Gesamtpartei	0,00	14.000,00	4.275,08	563,55	0,00	0,00	8.396,34	27.234,97	284.105,29		

Gesonderte Ausweise und Erläuterungen

A. Zuwendungen (eingezahlte Mitglieds- oder Mandatsträgerbeiträge oder rechtmäßig erlangte Spenden) natürlicher Personen (§ 24 Abs. 8 i. V. m. § 18 Abs. 3 Satz 1 Nr. 3 PartG)

Summe der Zuwendungen natürlicher Personen
(Einnahmenrechnung, Spalte 1 + Spalte 2 + Spalte 3) 70.353,00 €

abzüglich
Summe der Zuwendungen natürlicher Personen,
soweit sie den Betrag vom 3.300 € übersteigen..... 0,00 €

abzüglich
nicht zweifelsfrei zuzuordnender Zuwendungen..... 119,41 €

Summe der Zuwendungen natürlicher Personen
bis 3.300 € und Zuwendungen im Sinne von
§ 18 Abs. 3 Satz 1 Nr. 3 PartG 70.233,59 €

B. Ausweis der Spenden und Mandatsbeiträge an die Partei oder einen oder mehrere ihrer Gebietsverbände, deren Gesamtwert im Rechnungsjahr 10.000 € übersteigt (§ 25 Abs. 3 PartG)

Grænseforeningen, Peder Skrams Gade 5, DK-1022 København K..... 310.327,06 €

**C. Anzahl der Mitglieder zum 31. Dezember 2007
(§ 24 Abs. 10 PartG)**

Am 31. Dezember 2007 waren 3.575 Personen Mitglieder der Partei.

D. Politischen Jugendorganisationen zweckgebunden zugewandte öffentliche Zuschüsse (§ 24 Abs. 12 PartG)

Ein entsprechender nachrichtlicher Ausweis entfällt.

E. Erläuterungen

I. Erläuterungen zur Rechnungslegung allgemein

Mit dem vorliegenden Rechenschaftsbericht für das Jahr 2007 gibt der Vorstand der Partei nach den Vorschriften des Gesetzes über die politischen Parteien (Parteiengesetz - PartG) in der Fassung der Bekanntmachung vom 31. Januar 1994 (BGBl I, S. 149), zuletzt geändert durch das Neunte Gesetz zur Änderung des Parteiengesetzes vom 22. Dezember 2004 (BGBl I, S. 3673), wahrheitsgemäß und nach bestem Wissen und Gewissen öffentlich Rechenschaft über die Herkunft und die Verwendung der Mittel sowie über das Vermögen der Partei zum Ende des Kalenderjahres (Rechnungsjahres).

Dem Rechenschaftsbericht ist gemäß § 29 Abs. 9 PartG eine Zusammenfassung vorgelegt.

In den Rechenschaftsbericht der Gesamtpartei sind gemäß § 24 Abs. 3 Satz 1 PartG der Rechenschaftsbericht des Landesverbandes sowie die Rechenschaftsberichte der nach geordneten Gebietsverbände aufgenommen worden. Der Landesverband und die ihm nach geordneten Gebietsverbände haben gemäß § 24 Abs. 3 Satz 2 PartG ihren Rechenschaftsberichten eine lückenlose Aufstellung aller Zuwendungen je Zuwender mit Namen und Anschrift beigefügt. Der Landesverband hat diese Aufstellungen zur Ermittlung der jährlichen Gesamthöhe der Zuwendungen je Zuwender zusammengefasst.

Sach-, Werk- und Dienstleistungen, die die Mitglieder außerhalb eines Geschäftsbetriebes üblicherweise unentgeltlich zur Verfügung stellen, sind gemäß § 26 Abs. 4 Satz 2 PartG als Einnahmen unberücksichtigt geblieben.

Im Übrigen sind alle Einnahmen, Ausgaben und Vermögenswerte vollständig in den Rechenschaftsbericht aufgenommen.

Von der in § 28 Abs. 1 PartG eingeräumten Möglichkeit, in der Vermögensbilanz allein Vermögensgegenstände mit einem Anschaffungswert von im Einzelfall mehr als 5.000 € (inklusive Umsatzsteuer) aufzuführen, ist kein Gebrauch gemacht worden.

Von der in § 28 Abs. 3 PartG Gliederungen unterhalb des Landesverbandes eingeräumten Möglichkeit, Einnahmen und Ausgaben im Jahr des Zu- beziehungsweise Abflusses zu verbuchen, auch wenn die jeweiligen Forderungen beziehungsweise Verbindlichkeiten bereits im Vorjahr entstanden sind, ist kein Gebrauch gemacht worden.

Im Übrigen wurden die handelsrechtlichen Vorschriften über die Rechnungslegung, insbesondere zu Ansatz und Bewertung von Vermögensgegenständen, beachtet, soweit sie gemäß § 24 Abs. 2 PartG entsprechend gelten.

SSW 2007 (Erläuterungen – Forts. –)

II. Erläuterungen zur Vermögensbilanz

1. *Auflistung der Beteiligungen an Unternehmen nach § 24 Abs. 6 Nr. 1 A. II. 1 PartG sowie deren im Jahresabschluss aufgeführten unmittelbaren und mittelbaren Beteiligungen (§ 24 Abs. 7 Nr. 1 PartG)*

Die Partei verfügt über keine Beteiligungen im Sinne von § 24 Abs. 7 Nr. 1 letzter Satz PartG.

Ein entsprechender Ausweis entfällt daher.

2. *Benennung der Hauptprodukte von Medienunternehmen, soweit Beteiligungen an diesen bestehen (§ 24 Abs. 7 Nr. 2 PartG)*

Es bestehen keine Beteiligungen der Partei an Medienunternehmen. Ein entsprechender Ausweis entfällt daher.

3. *Bewertung des Haus- und Grundvermögens und der Beteiligungen an Unternehmen nach dem Bewertungsgesetz (§ 24 Abs. 7 Nr. 3 PartG)*

Die Partei verfügt über kein Haus- und Grundvermögen und keine Beteiligungen an Unternehmen im Sinne des Parteiengesetzes.

III. Erläuterungen der Sonstigen Einnahmen

1. *Aufgliederung und Erläuterung der Sonstigen Einnahmen, die bei einer der in § 24 Abs. 3 PartG aufgeführten Gliederungen mehr als 2 vom Hundert der Summe der Einnahmen nach § 24 Abs. 4 Nr. 1 bis 6 PartG ausmachen (§ 27 Abs. 2 Satz 1 PartG)*

Die Sonstigen Einnahmen machen bei keiner der in § 24 Abs. 3 PartG aufgeführten Gliederungen der Partei mehr als 2 vom Hundert der Summe der Einnahmen nach § 24 Abs. 4 Nr. 1 bis 6 PartG aus. Ein entsprechender Ausweis entfällt daher.

2. *Offenlegung von Sonstigen Einnahmen, die im Einzelfall die Summe von 10.000 € übersteigen (§ 27 Abs. 2 Satz 2 PartG)*

In der Einnahmenrechnung sind unter der Position „Sonstige Einnahmen“ keine Einnahmen enthalten, die im Einzelfall die Summe von 10.000 € übersteigen. Ein entsprechender Ausweis entfällt daher.

3. *Verzeichnis der Erbschaften und Vermächtnisse, deren Gesamtwert 10.000 € übersteigt (§ 24 Abs. 2 Satz 3 PartG)*

Die Partei hat im Rechnungsjahr keine Erbschaften oder Vermächtnisse erhalten, deren Gesamtwert 10.000 € übersteigt. Ein entsprechender Ausweis entfällt daher.


SSW 2007 (Erläuterungen – Forts. –)

IV. Sonstige Erläuterungen

- Die Buchung der staatlichen Mittel 2007 setzt sich wie folgt zusammen:

a) auf Bundesebene (Teilzahlungen)	34.537,96 €
abzüglich Verbindlichkeiten laut Bescheid vom 28.01.2008	<u>563,55 €</u>
	<u>33.974,41 €</u>
b) auf Landesebene (Teilzahlungen)	<u>25.960,00 €</u>

Flensburg, 25. August 2008



gez. Rüdiger Schulze
1. stellv. Landesvorsitzender
(Als gemäß § 23 Abs. 1 Satz 6 PartG
zuständiges Vorstandsmitglied)

SSW 2007 (Erläuterungen, Prüfungsvermerk)



Prüfungsvermerk

"Wir haben den Rechenschaftsbericht des Südschleswigscher Wählerverband für das Kalenderjahr 2007 in dem gesetzlich vorgeschriebenen Umfang geprüft. Dieser Rechenschaftsbericht der Gesamtpartei setzt sich aus den Rechenschaftsberichten des Landesverbandes, fünf Kreisverbänden und den nach geordneten Gebietsverbänden (Ortsverbänden) zusammen. Unsere Prüfung hat sich gemäß § 29 Absatz 1 PartG auf die Angaben in den Rechenschaftsberichten und Buchführungen des Landesverbandes und insbesondere nach regionalen und größenmäßigen Gesichtspunkten von uns ausgewählten und nachfolgend genannten Gebietsverbänden beschränkt:

- Kreisverband Flensburg-Stadt,
- Kreisverband Flensburg-Land,
- Kreisverband Rendsburg-Eckernförde,
- Kreisverband Schleswig,
- Kreisverband Nordfriesland,
- Ortsverband Distrikt Zentrum-West (Kreisverband Flensburg-Stadt),
- Ortsverband Glücksburg (Kreisverband Flensburg-Land),
- Ortsverband Fleckeby (Kreisverband Rendsburg-Eckernförde),
- Ortsverband Kappeln (Kreisverband Schleswig),
- Ortsverband Niebüll (Kreisverband Nordfriesland).

Die Angaben in den Rechenschaftsberichten der übrigen nach geordneten Gebietsverbände haben wir ebenso wenig geprüft wie die vollständige Erfassung aller Gebietsverbände. Die Zusammenfügung der Rechenschaftsberichte der Gebietsverbände zu dem Rechenschaftsbericht der Gesamtpartei wurde von uns nur in formaler und rechnerischer Richtigkeit geprüft.

Die Buchführung und die Aufstellung der Rechenschaftsberichte des Landesverbandes und der nach geordneten Gebietsverbände nach den Vorschriften des Parteiengesetzes liegen in der Verantwortung der jeweiligen Vorstände. Der Rechenschaftsbericht der Gesamtpartei wurde vom Landesvorstand zusammengefügt und unterzeichnet. Unsere Aufgabe ist es, auf der Grundlage der von uns in dem beschriebenen Umfang durchgeführten Prüfung eine Beurteilung über den Rechenschaftsbericht abzugeben.

Wir haben unsere Prüfung der Angaben in den oben genannten Rechenschaftsberichten nach § 29 PartG, d.h. mit der im folgenden Absatz geschilderten Begrenzung, in entsprechender Anwendung der vom Institut der Wirtschaftsprüfer (IDW) festgestellten deutschen Grundsätze ordnungsmäßiger Abschlussprüfung vorgenommen. Danach ist die Prüfung der Angaben in den Rechenschaftsberichten so zu planen und durchzuführen, dass Unrichtigkeiten und Verstöße gegen die gesetzlichen Vorschriften mit hinreichender Sicherheit erkannt werden. Bei der Festlegung der Prüfungshandlungen werden Kenntnisse über das wirtschaftliche und rechtliche Umfeld sowie die Erwartung über mögliche Fehler berücksichtigt. Im Rahmen der Prüfung werden die Wirksamkeit des jeweiligen rechnungslegungsbezogenen internen Kontrollsystems sowie Nachweise für die Angaben in der jeweiligen Buchführung und in den oben genannten Rechenschaftsberichten überwiegend auf der Basis von Stichproben beurteilt. Die Prüfung umfasst die Beurteilung der angewandten Grundsätze zur Rechnungslegung und der wesentlichen Einschätzung des jeweiligen Vorstands sowie die Würdigung der Gesamtdarstellung des jeweiligen Rechenschaftsberichts. Wir sind der Auffassung, dass unsere Prüfung eine hinreichend sichere Grundlage für unsere Beurteilung der in die Prüfung einbezogenen Angaben in den Rechenschaftsberichten bildet.

SSW 2007 (Erläuterungen, Prüfungsvermerk – Forts. –)

BDO

Aufgrund der gesetzlichen Vorschriften, wonach lediglich Teile der Rechenschaftslegung der Gesamtpartei Gegenstand unserer Prüfung waren, gilt unser folgendes Urteil über den Rechenschaftsbericht der Gesamtpartei auch nur insoweit:

Nach unserer pflichtgemäßen Prüfung aufgrund der Bücher und Schriften der Partei sowie der von den Vorständen erteilten Aufklärungen und Nachweisen entspricht der Rechenschaftsbericht in dem geprüften Umfang (§ 29 Absatz 1 PartG) den Vorschriften des Parteiengesetzes."

Flensburg, 25. August 2008



**BDO Deutsche Warentreuhand
Aktiengesellschaft**
Wirtschaftsprüfungsgesellschaft


Karsten
Wirtschaftsprüfer


Marquardsen
Wirtschaftsprüfer

Eltern 2007 (Zusammenfassung)

Elternpartei – für eine familienfreundliche PolitikRechnungsbericht für das Jahr 2007
gemäß §§ 23 ff. Parteiengesetz (PartG)

Zusammenfassung gemäß § 24 Abs. 9 PartG

Einnahmen- und Ausgabenrechnung	Berichtsjahr		Vorjahr	
	€	%	€	%
<u>Einnahmen der Gesamtpartei</u>				
1. Mitgliedsbeiträge	85.800,00	39,76	59.580,00	28,57
2. Mandatsträgerbeiträge und ähnliche regelmäßige Beiträge	0,00	0,00	0,00	0,00
3. Spenden von natürlichen Personen	115.275,00	53,43	148.940,85	71,41
4. Spenden von juristischen Personen	0,00	0,00	0,00	0,00
5. Einnahmen aus Unternehmenstätigkeit und Beteiligungen	0,00	0,00	0,00	0,00
6. Einnahmen aus sonstigem Vermögen	8,92	0,00	52,95	0,02
7. Einnahmen aus Veranstaltungen, Vertrieb von Druckschriften und Veröffentlichungen und sonstiger mit Einnahmen verbundener Tätigkeit	0,00	0,00	0,00	0,00
8. staatliche Mittel	14.684,34	6,81	0,00	0,00
9. sonstige Einnahmen	0,00	0,00	0,00	0,00
Summe	215.768,26	100,00	208.573,80	100,00
<u>Ausgaben der Gesamtpartei</u>				
1. Personalausgaben	42.800,00	21,01	23.109,04	11,10
2. Sachausgaben				
a) des laufenden Geschäftsbetriebes	19.834,59	9,74	2.543,00	1,22
b) für allgemeine politische Arbeit	55.613,14	27,31	876,72	0,42
c) für Wahlkämpfe	85.183,92	41,82	180.920,41	86,94
d) für die Vermögensverwaltung einschließlich sich hieraus ergebender Zinsen	237,50	0,12	639,97	0,31
e) sonstige Zinsen	0,00	0,00	16,72	0,01
f) sonstige Ausgaben	0,00	0,00	0,00	0,00
Summe	203.669,15	100,00	208.105,86	100,00
Überschuss (+) oder Defizit (-)	+12.099,11		+467,08	

Eltern 2007 (Zusammenfassung – Forts. –)

Zusammenfassung gemäß § 24 Abs. 9 PartG (Fortsetzung)

Vermögensbilanz	Berichtsjahr €	Vorjahr €
<u>Besitzposten der Gesamtpartei</u>		
A. ANLAGEVERMÖGEN		
I. Sachanlagen		
1. Haus- und Grundvermögen	0,00	0,00
2. Geschäftsstellenausstattung	0,00	0,00
II. Finanzanlagen		
1. Beteiligungen an Unternehmen	0,00	0,00
2. sonstige Finanzanlagen	0,00	0,00
B. UMLAUFVERMÖGEN		
I. Forderungen aus der staatlichen Teilfinanzierung	0,00	0,00
II. Geldbestände	12.570,58	471,47
III. sonstige Vermögensgegenstände	0,00	0,00
Summe	12.570,58	471,47
<u>Schuldposten der Gesamtpartei</u>		
A. RÜCKSTELLUNGEN		
I. Pensionsverpflichtungen	0,00	0,00
II. sonstige Rückstellungen	0,00	0,00
B. VERBINDLICHKEITEN		
I. Rückzahlungsverpflichtungen aus der staatlichen Teilfinanzierung	0,00	0,00
II. Verbindlichkeiten gegenüber Kreditinstituten	0,00	0,00
III. Verbindlichkeiten gegenüber sonstigen Darlehensgebern	0,00	0,00
IV. sonstige Verbindlichkeiten	0,00	0,00
Summe	0,00	0,00
<u>Reinvermögen der Gesamtpartei positiv (+) oder negativ (-)</u>	+12.570,58	+471,47

Eltern 2007 (Zusammenfassung – Forts. –)

Zusammenfassung gemäß § 24 Abs. 9 PartG (Fortsetzung)

Gesamteinnahmen, Gesamtausgaben, Überschüsse oder Defizite sowie Reinvermögen der drei Gliederungsebenen Bundesverband, Landesverbände und der ihnen nachgeordneten Gebietsverbände

	Gesamteinnahmen		Gesamtausgaben		Überschüsse (+) oder Defizite (-)	
	Berichtsjahr €	Vorjahr €	Berichtsjahr €	Vorjahr €	Berichtsjahr €	Vorjahr €
Bundesverband	201.269,26	208.573,80	189.599,23	208.106,72	+11.670,03	+467,08
Landesverbände	14.499,00	0,00	14.069,92	0,00	+429,08	0,00
nachgeordnete Gebietsverbände						
Summe einschließlich innerparteilicher Zuschüsse	215.768,26	208.573,80	203.669,15	208.106,72	+12.099,11	+467,08
innerparteiliche Zuschüsse	0,00	0,00	0,00	0,00	0,00	0,00
Summe ohne innerparteiliche Zuschüsse	215.768,26	208.573,80	203.669,15	208.106,72	+12.099,11	+467,08

	Reinvermögen	
	Berichtsjahr €	Vorjahr €
Bundesverband	12.141,50	471,47
Landesverbände	429,08	0,00
nachgeordnete Gebietsverbände		
Summe	12.570,58	471,47

Eltern 2007 (Einnahmerekchnung)

Einnahmerekchnung gemäß § 24 Abs. 4 PartG

	1.	2.	3.	4.	5.	6.	7.	8.	9.	10.	11.
	Mitglieds- beiträge	Mandats- träger- beiträge und ähnliche regelmäßige Beiträge	Spenden von natürlichen Personen	Spenden von juristischen Personen	Einnahmen aus Unternehmens- tätigkeit und Beteiligungen	Einnahmen aus sonstigem Vermögen	Einnahmen aus Veranstaltungen, Vertrieb von Druck- schriften und Ver- öffentlichungen und sonstiger mit Einnahmen verbun- dener Tätigkeit	staatliche Mittel	sonstige Einnahmen	Zuschüsse von Gliederungen	Gesamt- einnahmen nach den Nummern 1 bis 10
	€	€	€	€	€	€	€	€	€	€	€
Bundesverband	85.800,00	0,00	115.275,00	0,00	0,00	8,92	0,00	185,34	0,00	0,00	201.269,26
Landesverband Berlin	0,00	0,00	0,00	0,00	0,00	0,00	0,00	0,00	0,00	0,00	0,00
nachgeordnete Gebietsverbände											
Gesamt	0,00	0,00	0,00	0,00	0,00	0,00	0,00	0,00	0,00	0,00	0,00
Landesverband Brandenburg	0,00	0,00	0,00	0,00	0,00	0,00	0,00	0,00	0,00	0,00	0,00
nachgeordnete Gebietsverbände											
Gesamt	0,00	0,00	0,00	0,00	0,00	0,00	0,00	0,00	0,00	0,00	0,00
Landesverband Sachsen-Anhalt	0,00	0,00	0,00	0,00	0,00	0,00	0,00	14.499,00	0,00	0,00	14.499,00
nachgeordnete Gebietsverbände											
Gesamt	0,00	0,00	0,00	0,00	0,00	0,00	0,00	14.499,00	0,00	0,00	14.499,00
Summe Bundesverband	85.800,00	0,00	115.275,00	0,00	0,00	8,92	0,00	185,34	0,00	0,00	201.269,26
Summe Landesverbände	0,00	0,00	0,00	0,00	0,00	0,00	0,00	14.499,00	0,00	0,00	14.499,00
Summe nachgeordnete Gebietsverbände	0,00	0,00	0,00	0,00	0,00	0,00	0,00	0,00	0,00	0,00	0,00
Summe Gesamtpartei	85.800,00	0,00	115.275,00	0,00	0,00	8,92	0,00	14.684,34	0,00	0,00	215.768,26

Eltern 2007 (Ausgaberechnung)

Ausgabenrechnung gemäß § 24 Abs. 5 PartG

Ausgaben	1. Personalausgaben	2. Sachausgaben						3. Zuschüsse an Gliederungen	4. Gesamtausgaben nach den Nummern 1 bis 3	Überschuss (+) oder Defizit (-)
	€	a) des laufenden Geschäftsbetriebes	b) für allgemeine politische Arbeit	c) für Wahlkämpfe	d) für die Vermögensverwaltung einschließlich sich hieraus ergebender Zinsen	e) sonstige Zinsen	f) sonstige Ausgaben	€	€	
Bundesverband	42.800,00	19.774,59	41.723,14	85.118,00	183,50	0,00	0,00	0,00	189.599,23	11.670,03
Landesverband Berlin nachgeordnete Gebietsverbände	0,00	0,00	0,00	0,00	0,00	0,00	0,00	0,00	0,00	0,00
Gesamt	0,00	0,00	0,00	0,00	0,00	0,00	0,00	0,00	0,00	0,00
Landesverband Brandenburg nachgeordnete Gebietsverbände	0,00	0,00	0,00	0,00	0,00	0,00	0,00	0,00	0,00	0,00
Gesamt	0,00	0,00	0,00	0,00	0,00	0,00	0,00	0,00	0,00	0,00
Landesverband Sachsen-Anhalt nachgeordnete Gebietsverbände	0,00	60,00	13.890,00	65,92	54,00	0,00	0,00	0,00	14.069,92	429,08
Gesamt	0,00	60,00	13.890,00	65,92	54,00	0,00	0,00	0,00	14.069,92	429,08
Summe Bundesverband	42.800,00	19.774,59	41.723,14	85.118,00	183,50	0,00	0,00	0,00	189.599,23	11.670,03
Summe Landesverbände	0,00	60,00	13.890,00	65,92	54,00	0,00	0,00	0,00	14.069,92	429,08
Summe nachgeordnete Gebietsverbände										
Summe Gesamtpartei	42.800,00	19.834,59	55.613,14	85.183,92	237,50	0,00	0,00	0,00	203.669,15	12.099,11

Eltern 2007 (Vermögensbilanz, Besitzposten)

Vermögensbilanz gemäß § 24 Abs. 6 PartG

Besitzposten	A. Anlagevermögen				B. Umlaufvermögen				C. Gesamtbilanzposten (Summe aus A und B)
	I. Sachanlagen		II. Finanzanlagen		I. Forderungen an Gliederungen	II. Forderungen aus der staatlichen Teilfinanzierung	III. Geldbestände	IV. sonstige Vermögensgegenstände	
	1. Haus- und Grundvermögen	2. Geschäftsausstattung	1. Beteiligungen an Unternehmen	2. sonstige Finanzanlagen					
Bundesverband	0,00	0,00	0,00	0,00	0,00	0,00	12.141,50	0,00	12.141,50
Landesverband Berlin	0,00	0,00	0,00	0,00	0,00	0,00	0,00	0,00	0,00
nachgeordnete Gebietsverbände									
Gesamt	0,00	0,00	0,00	0,00	0,00	0,00	0,00	0,00	0,00
Landesverband Brandenburg	0,00	0,00	0,00	0,00	0,00	0,00	0,00	0,00	0,00
nachgeordnete Gebietsverbände									
Gesamt	0,00	0,00	0,00	0,00	0,00	0,00	0,00	0,00	0,00
Landesverband Sachsen-Anhalt	0,00	0,00	0,00	0,00	0,00	0,00	429,08	0,00	429,08
nachgeordnete Gebietsverbände									
Gesamt	0,00	0,00	0,00	0,00	0,00	0,00	429,08	0,00	429,08
Summe Bundesverband	0,00	0,00	0,00	0,00	0,00	0,00	12.141,50	0,00	12.141,50
Summe Landesverbände	0,00	0,00	0,00	0,00	0,00	0,00	429,08	0,00	429,08
Summe nachgeordnete Gebietsverbände									
Summe Gesamtpartei	0,00	0,00	0,00	0,00	0,00	0,00	12.570,58	0,00	12.570,58

Eltern 2007 (Vermögensbilanz, Reinvermögen)

Vermögensbilanz gemäß § 24 Abs. 6 PartG (Fortsetzung)

Reinvermögen (positiv oder negativ)	€
Bundesverband	12.141,50
Landesverband Berlin	0,00
nachgeordnete Gebietsverbände	
Gesamt	0,00
Landesverband Brandenburg	0,00
nachgeordnete Gebietsverbände	
Gesamt	0,00
Landesverband Sachsen-Anhalt	429,08
nachgeordnete Gebietsverbände	
Gesamt	429,08
Summe Bundesverband	12.141,50
Summe Landesverbände	429,08
Summe nachgeordnete Gebietsverbände	
Summe Gesamtpartei	12.570,58

Eltern 2007 (Erläuterungen)

Gesonderte Ausweise und Erläuterungen**A. Zuwendungen (eingezahlte Mitglieds- oder Mandatsträgerbeiträge oder rechtmäßig erlangte Spenden) natürlicher Personen (§ 24 Abs. 8 i. V. m. § 18 Abs. 3 Satz 1 Nr. 3 PartG)**

Summe der Zuwendungen natürlicher Personen
(Einnahmenrechnung, Spalte 1 + Spalte 2 + Spalte 3) 201.075,00 €

abzüglich
Summe der Zuwendungen natürlicher Personen,
soweit sie den Betrag von 3.300 € übersteigen..... 0,00 €

abzüglich
nicht zweifelsfrei zuzuordnender Zuwendungen
(z.B. Bagatellspenden aus „Tellersammlungen“ und
gemäß § 25 Abs. 2 Nr. 6 zulässige „anonyme“ Spenden) 0,00 €

Summe der Zuwendungen natürlicher Personen
bis 3.300 €..... 201.075,00 €

Gegebenenfalls:

abzüglich
in früheren Rechenschaftsberichten
zu Unrecht ausgewiesener Zuwendungen..... 0,00 €

Summe der Zuwendungen im Sinne
von § 18 Abs. 3 Satz 1 Nr. 3 PartG 201.075,00 €

B. Ausweis der Spenden und Mandatsträgerbeiträge an die Partei oder einen oder mehrere ihrer Gebietsverbände, deren Gesamtwert im Rechnungsjahr 10.000 € übersteigt (§ 25 Abs. 3 PartG)

Dem Bundesverband der Partei oder einer oder mehrerer ihrer Gebietsverbände sind keine Spenden und Mandatsträgerbeiträge zugewandt worden, deren Gesamtwert im Rechnungsjahr 10.000 € übersteigt. Ein entsprechender Ausweis entfällt daher.

C. Anzahl der Mitglieder zum 31. Dezember des Rechnungsjahres (§ 24 Abs. 10 PartG)

Am 31. Dezember des Rechnungsjahres waren 385 Personen Mitglieder der Partei.

Eltern 2007 (Erläuterungen – Forts. –)

D. Politischen Jugendorganisationen zweckgebunden zugewandte öffentliche Zuschüsse (§ 24 Abs. 12 PartG)

Ein entsprechender nachrichtlicher Ausweis entfällt.

E. Erläuterungen

a. Erläuterungen zur Rechnungslegung allgemein

Mit dem vorliegenden Rechenschaftsbericht für das Jahr 2007 gibt der Vorstand der Partei nach den Vorschriften des Gesetzes über die politischen Parteien (Parteiengesetz – PartG) in der Fassung der Bekanntmachung vom 31. Januar 1994 (BGBl I, S. 149), zuletzt geändert durch das Neunte Gesetz zur Änderung des Parteiengesetzes vom 22. Dezember 2004 (BGBl I, S. 3673), wahrheitsgemäß und nach bestem Wissen und Gewissen öffentlich Rechenschaft über die Herkunft und die Verwendung der Mittel sowie über das Vermögen der Partei zum Ende des Kalenderjahres (Rechnungsjahres).

Dem Rechenschaftsbericht ist gemäß § 24 Abs. 9 PartG eine Zusammenfassung vorangestellt.

In den Rechenschaftsbericht der Gesamtpartei sind gemäß § 24 Abs. 3 Satz 1 PartG die Rechenschaftsberichte jeweils getrennt nach Bundesverband und Landesverband sowie die Rechenschaftsberichte der nachgeordneten Gebietsverbände je Landesverband aufgenommen worden. Die Landesverbände und die ihnen nachgeordneten Gebietsverbände haben gemäß § 24 Abs. 3 Satz 2 PartG ihren Rechenschaftsberichten eine lückenlose Aufstellung aller Zuwendungen je Zuwender mit Namen und Anschrift beigefügt. Der Bundesverband hat diese Aufstellungen zur Ermittlung der jährlichen Gesamthöhe der Zuwendungen je Zuwender zusammengefasst.

Sach-, Werk- und Dienstleistungen, die die Mitglieder außerhalb eines Geschäftsbetriebes üblicherweise unentgeltlich zur Verfügung stellen, sind gemäß § 26 Abs. 4 Satz 2 PartG als Einnahmen unberücksichtigt geblieben.

Im Übrigen sind alle Einnahmen, Ausgaben und Vermögenswerte vollständig in den Rechenschaftsbericht aufgenommen.

Von der in § 28 Abs. 1 PartG eingeräumten Möglichkeit, in der Vermögensbilanz allein Vermögensgegenstände mit einem Anschaffungswert von im Einzelfall mehr als 5.000 € (inklusive Umsatzsteuer) aufzuführen, ist kein Gebrauch gemacht worden.

Von der in § 28 Abs. 3 PartG den Gliederungen unterhalb der Landesverbände eingeräumten Möglichkeit, Einnahmen und Ausgaben im Jahr des Zu- beziehungsweise Abflusses zu verbuchen, auch wenn die

Eltern 2007 (Erläuterungen – Forts. –)

jeweiligen Forderungen beziehungsweise Verbindlichkeiten bereits im Vorjahr entstanden sind, ist kein Gebrauch gemacht worden.

Vermögensgegenstände sind gemäß § 28 Abs. 2 Satz 1 PartG mit den Anschaffungs- und Herstellungskosten vermindert um planmäßige Abschreibungen angesetzt worden. Im Bereich des Haus- und Grundvermögens sind gemäß § 28 Abs. 2 Satz 2 PartG keine planmäßigen Abschreibungen erfolgt.

Im Übrigen wurden die handelsrechtlichen Vorschriften über die Rechnungslegung, insbesondere zu Ansatz und Bewertung von Vermögensgegenständen, beachtet, soweit sie gemäß § 24 Abs. 2 PartG entsprechend gelten.

b. Erläuterungen zur Vermögensbilanz

- i. *Auflistung der Beteiligungen an Unternehmen nach § 24 Abs. 6 Nr. 1 A. II. 1 PartG sowie deren im Jahresabschluss aufgeführten unmittelbaren und mittelbaren Beteiligungen (§ 24 Abs. 7 Nr. 1 PartG)*

Die Partei verfügt über keine Beteiligungen im Sinne von § 24 Abs. 7 Nr. 1 letzter Satz PartG. Ein entsprechender Ausweis entfällt daher.

- ii. *Benennung der Hauptprodukte von Medienunternehmen, soweit Beteiligungen an diesen bestehen (§ 24 Abs. 7 Nr. 2 PartG)*

Es bestehen keine Beteiligungen der Partei an Medienunternehmen. Ein entsprechender Ausweis entfällt daher.

- iii. *Bewertung des Haus- und Grundvermögens und der Beteiligungen an Unternehmen nach dem Bewertungsgesetz (§ 24 Abs. 7 Nr. 3 PartG)*

Die Partei verfügt über kein Haus- und Grundvermögen/keine Beteiligungen an Unternehmen.

c. Erläuterungen der Sonstigen Einnahmen

- i. *Aufgliederung und Erläuterung der Sonstigen Einnahmen, die bei einer der in § 24 Abs. 3 PartG aufgeführten Gliederungen mehr als 2 vom Hundert der Summe der Einnahmen nach § 24 Abs. 4 Nr. 1 bis 6 PartG ausmachen (§ 27 Abs. 2 Satz 1 PartG)*

Die Sonstigen Einnahmen machen bei keiner der in § 24 Abs. 3 PartG aufgeführten Gliederungen der Partei mehr als 2 vom Hundert der Summe der Einnahmen nach § 24 Abs. 4 Nr. 1 bis 6 PartG aus.

Eltern 2007 (Erläuterungen – Forts. –)

Ein entsprechender Ausweis entfällt daher.

- ii. *Offenlegung von Sonstigen Einnahmen, die im Einzelfall die Summe von 10.000 € übersteigen (§ 27 Abs. 2 Satz 2 PartG)*

In der Einnahmenrechnung sind unter der Position „Sonstige Einnahmen“ keine Einnahmen enthalten, die im Einzelfall die Summe von 10.000 € übersteigen. Ein entsprechender Ausweis entfällt daher.


- iii. *Verzeichnis der Erbschaften und Vermächtnisse, deren Gesamtwert 10.000 € übersteigt (§ 27 Abs. 2 Satz 3 PartG)*

Die Partei hat im Rechnungsjahr keine Erbschaften oder Vermächtnisse erhalten, deren Gesamtwert 10.000 € übersteigt. Ein entsprechender Ausweis entfällt daher.

d. Sonstige Erläuterungen

Staatliche Mittel wurden ausnahmslos nach dem Zuflussprinzip ausgewiesen. Für das Berichtsjahr 2007 umfasst dies die mit Bescheid des Präsidenten des Deutschen Bundestages vom 26.01.2007 festgesetzte Schlusszahlung für das Jahr 2006, sowie die zum 15.02., 15.05., 15.08. und 15.11.2007 erfolgten Abschlagszahlungen für das Jahr 2007. Entsprechendes gilt für die von der Landtagsverwaltung des Landtages von Sachsen-Anhalt festgesetzten staatlichen Mittel, die direkt dem Landesverband Sachsen-Anhalt ausgereicht wurden.

Potsdam, den 17.12.2008



Werner Jock
Bundesvorsitzender
(Als gemäß § 23 Abs. 1 Satz 6 PartG
zuständiges Vorstandsmitglied)

Eltern 2007 (Erläuterungen, Prüfungsvermerk)

Prüfungsvermerk gemäß § 30 PartG

Ich habe den Rechenschaftsbericht der

Elternpartei - für eine familienfreundliche Politik -
für das Kalenderjahr 2007

in dem gesetzlich vorgeschriebenen Umfang geprüft. Dieser Rechenschaftsbericht der Gesamtpartei setzt sich aus den Rechenschaftsberichten der Bundespartei und eines Landesverbandes zusammen. Die bisher gebildeten zwei weiteren Landesverbände verfügen noch über keine eigene Mittelverwaltung. Einnahmen und Ausgaben werden zentral bei der Bundespartei erfasst. Meine Prüfung hat sich gemäß § 29 Abs. 1 PartG auf die Angaben im Rechenschaftsbericht und die Buchführung der Bundespartei und eines Landesverbandes beschränkt.

Die Eingliederung der Buchführung des Landesverbandes in den Rechenschaftsbericht der Bundespartei wurde von mir auf formale und rechnerische Richtigkeit überprüft.

Die Buchführung und die Aufstellung des Rechenschaftsberichtes der Bundespartei liegen in der Verantwortung des Bundesvorstandes. Meine Aufgabe ist es, auf der Grundlage der von mir im beschriebenen Umfang durchgeführten Prüfung eine Beurteilung über den Rechenschaftsbericht abzugeben.


Ich habe meine Prüfung der Angaben im o.g. Rechenschaftsbericht nach § 29 PartG, d.h. mit der im folgenden Absatz geschilderten Begrenzung in entsprechender Anwendung der vom Institut der Wirtschaftsprüfer (IDW) aufgestellten deutschen Grundsätze ordnungsmäßiger Abschlussprüfung vorgenommen. Danach ist die Prüfung der Angaben im Rechenschaftsbericht so zu planen und durchzuführen, dass Unrichtigkeiten und Verstöße gegen die gesetzlichen Vorschriften mit hinreichender Sicherheit erkannt werden. Bei der Festlegung der Prüfungshandlungen werden die Kenntnisse über das wirtschaftliche und rechtliche Umfeld sowie die Erwartungen über mögliche Fehler berücksichtigt. Die Prüfung umfasst die Beurteilung der angewandten Grundsätze zur Rechnungslegung und der wesentlichen Einschätzungen des Vorstandes sowie die Würdigung der Gesamtdarstellung im Rechenschaftsbericht.

Eltern 2007 (Erläuterungen, Prüfungsvermerk – Forts. –)

Ich bin der Auffassung, dass meine Prüfung eine hinreichend sichere Grundlage für meine Beurteilung der in die Prüfung einbezogenen Angaben des Rechenschaftsberichtes bildet.

Nach meiner pflichtgemäßen Prüfung auf Grund der Bücher und Schriften der Elternpartei sowie der vom Vorstand erteilten Aufklärungen und Nachweise entspricht der Rechenschaftsbericht in dem geprüften Umfang (§ 29 Abs.1 PartG) den Vorschriften des Gesetzes über die politischen Parteien (Parteiengesetz).

Berlin, 18.Dezember 2008



A handwritten signature in black ink, appearing to be "E. Engel".

Eberhard Engel
Wirtschaftsprüfer

50Plus 2007 (Zusammenfassung)

50PLUS Das Generationen-BündnisRechenschaftsbericht für das Jahr 2007
gemäß §§ 23 ff. Parteiengesetz (PartG)**Zusammenfassung gemäß § 24 Abs. 9 PartG**

Einnahmen- und Ausgabenrechnung	Berichtsjahr 2007		Vorjahr 2006 *	
	€	%	€	%
<u>Einnahmen der Gesamtpartei</u>				
1. Mitgliedsbeiträge	1.667,50	3,89	1.093,00	2,39
2. Mandatsträgerbeiträge und ähnliche regelmäßige Beiträge	0,00	0,00	0,00	0,00
3. Spenden von natürlichen Personen	25.520,96	59,58	25.749,95	56,27
4. Spenden von juristischen Personen	0,00	0,00	0,00	0,00
5. Einnahmen aus Unternehmenstätigkeit und Beteiligungen	0,00	0,00	0,00	0,00
6. Einnahmen aus sonstigem Vermögen	0,00	0,00	0,00	0,00
7. Einnahmen aus Veranstaltungen, Vertrieb von Druckschriften und Veröffentlichungen und sonstiger mit Einnahmen verbundener Tätigkeit	0,00	0,00	0,00	0,00
8. staatliche Mittel	15.645,22	36,53	16.517,17	36,10
9. sonstige Einnahmen	0,00	0,00	2.400,00	5,24
Summe	42.833,68	100,00	45.760,12	100,00
<u>Ausgaben der Gesamtpartei</u>				
1. Personalausgaben	0,00	0,00	0,00	0,00
2. Sachausgaben				
a) des laufenden Geschäftsbetriebes	3.219,60	11,20	3.188,75	17,21
b) für allgemeine politische Arbeit	18.030,71	62,73	4.902,25	26,45
c) für Wahlkämpfe	0,00	0,00	1.470,90	7,94
d) für die Vermögensverwaltung einschließlich sich hieraus ergebender Zinsen	0,00	0,00	0,00	0,00
e) sonstige Zinsen	7.491,07	26,06	8.971,42	48,41
f) sonstige Ausgaben	0,00	0,00	0,00	0,00
Summe	28.741,38	100,00	18.533,32	100,00
<u>Überschuss (+) oder Defizit (-)</u>	14.092,30		27.226,80	

50Plus 2007 (Zusammenfassung – Forts. –)

Zusammenfassung gemäß § 24 Abs. 9 PartG (Fortsetzung)

Vermögensbilanz	Berichtsjahr 2007	Vorjahr 2006 *
	€	€
<u>Besitzposten der Gesamtpartei</u>		
A. ANLAGEVERMÖGEN		
I. Sachanlagen		
1. Haus- und Grundvermögen	0,00	0,00
2. Geschäftsstellenausstattung	0,00	0,00
II. Finanzanlagen		
1. Beteiligungen an Unternehmen	0,00	0,00
2. sonstige Finanzanlagen	0,00	0,00
B. UMLAUFVERMÖGEN		
I. Forderungen aus der staatlichen Teilfinanzierung	0,00	2.011,11
II. Geldbestände	26.859,64	20.084,27
III. sonstige Vermögensgegenstände	0,00	0,00
Summe	26.859,64	22.095,38
<u>Schuldposten der Gesamtpartei</u>		
A. RÜCKSTELLUNGEN		
I. Pensionsverpflichtungen	0,00	0,00
II. sonstige Rückstellungen	0,00	0,00
B. VERBINDLICHKEITEN		
I. Rückzahlungsverpflichtungen aus der staatlichen Teilfinanzierung	871,96	0,00
II. Verbindlichkeiten gegenüber Kreditinstituten	0,00	0,00
III. Verbindlichkeiten gegenüber sonstigen Darlehensgebern	91.000,00	101.200,00
IV. sonstige Verbindlichkeiten	0,00	0,00
Summe	91.871,96	101.200,00
<u>Reinvermögen der Gesamtpartei</u> positiv (+) oder negativ (-)	-65.012,32	-79.104,62

50Plus 2007 (Zusammenfassung – Forts. –)

Zusammenfassung gemäß § 24 Abs. 9 PartG (Fortsetzung)

Gesamteinnahmen, Gesamtausgaben, Überschüsse oder Defizite sowie Reinvermögen der drei Gliederungsebenen Bundesverband, Landesverbände und der ihnen nachgeordneten Gebietsverbände

	Gesamteinnahmen		Gesamtausgaben		Überschüsse (+) oder Defizite (-)	
	Berichtsjahr €	Vorjahr €	Berichtsjahr €	Vorjahr €	Berichtsjahr €	Vorjahr €
Bundesverband	4.335,06	entfällt	3.345,58	entfällt	989,48	entfällt
Landesverbände	41.739,38	45.760,12	28.636,56	18.533,32	13.102,82	27.226,80
nachgeordnete Gebietsverbände	entfällt	entfällt	entfällt	entfällt	entfällt	entfällt
Summe einschließlich innerparteilicher Zuschüsse	46.074,44	45.760,12	31.982,14	18.533,32	14.092,30	27.226,80
innerparteiliche Zuschüsse	3.240,76	entfällt	3.240,76	entfällt		entfällt
Summe ohne innerparteiliche Zuschüsse	42.833,68	45.760,12	28.741,38	18.533,32	14.092,30	27.226,80

	Reinvermögen	
	Berichtsjahr €	Vorjahr €
Bundesverband	989,48	entfällt
Landesverbände	-66.001,80	-79.104,62
nachgeordnete Gebietsverbände	entfällt	entfällt
Summe	-65.012,32	

50Plus 2007 (Einnahmerechnung)

Einnahmerechnung gemäß § 24 Abs. 4 PartG

	1.	2.	3.	4.	5.	6.	7.	8.	9.	10.	11.
	Mitgliedsbeiträge	Mandats-trägerbeiträge und ähnliche regelmäßige Beiträge	Spenden von natürlichen Personen	Spenden von juristischen Personen	Einnahmen aus Unternehmertätigkeit und Beteiligungen	Einnahmen aus sonstigem Vermögen	Einnahmen aus Veranstaltungen, Vertrieb von Druckschriften und Veröffentlichungen und sonstiger mit Einnahmen verbundener Tätigkeit	staatliche Mittel	sonstige Einnahmen	Zuschüsse von Gliederungen	Gesamteinnahmen nach den Nummern 1 bis 10
	€	€	€	€	€	€	€	€	€	€	€
Bundesverband	507,00	0,00	715,30	0,00	0,00	0,00	0,00	0,00	0,00	3.112,76	4.335,06
Landesverband Brandbg/By	1.160,50	0,00	24.805,66	0,00	0,00	0,00	15.645,22	0,00	0,00	128,00	41.739,38
nachgeordnete Gebietsverbände	entf.	entf.	entf.	entf.	entf.	entf.	entf.	entf.	entf.	entf.	entf.
Gesamt	1.160,50		24.805,66				15.645,22			128,00	41.739,38
Landesverband B											
nachgeordnete Gebietsverbände											
Gesamt											
Landesverband C											
nachgeordnete Gebietsverbände											
Gesamt											
Landesverband D											
nachgeordnete Gebietsverbände											
Gesamt											
Summe Bundesverband	507,00	0,00	715,30	0,00	0,00	0,00	0,00	0,00	0,00	3.112,76	4.335,06
Summe Landesverbände	1.160,50	0,00	24.805,66	0,00	0,00	0,00	15.645,22	0,00	0,00	128,00	41.739,38
Summe nachgeordnete Gebietsverbände	entf.										
Summe Gesamtpartei	1.667,50	0,00	25.520,96	0,00	0,00	0,00	15.645,22	0,00	0,00	3.240,76	46.074,44

50Plus 2007 (Ausgaberechnung)

Ausgabenrechnung gemäß § 24 Abs. 5 PartG

Ausgaben	1. Personalausgaben	2. Sachausgaben						3. Zuschüsse an Gliederungen	4. Gesamtausgaben nach den Nummern 1 bis 3	Überschuss (+) oder Defizit (-)
	€	a) des laufenden Geschäftsbetriebes	b) für allgemeine politische Arbeit	c) für Wahlkämpfe	d) für die Vermögensverwaltung einschließlich sich hieraus ergebender Zinsen	e) sonstige Zinsen	f) sonstige Ausgaben	€	€	
Bundesverband	0,00	488,64	2.728,94	0,00	0,00	0,00	0,00	128,00	3.345,58	989,48
Landesverband Brandenburg/By	0,00	2.730,96	15.301,77	0,00	0,00	7.491,07	0,00	3.112,76	28.636,56	13.102,82
nachgeordnete Gebietsverbände	entf.	entf.	entf.	entf.	entf.	entf.	entf.	entf.	entf.	entf.
Gesamt	0,00	2.730,96	15.301,77	0,00	0,00	7.491,07	0,00	3.112,76	28.636,56	13.102,82
Landesverband B										
nachgeordnete Gebietsverbände										
Gesamt										
Landesverband C										
nachgeordnete Gebietsverbände										
Gesamt										
Landesverband D										
nachgeordnete Gebietsverbände										
Gesamt										
Summe Bundesverband	0,00	488,64	2.728,94	0,00	0,00	0,00	0,00	128,00	3.345,58	989,48
Summe Landesverbände	0,00	2.730,96	15.301,77	0,00	0,00	7.491,07	0,00	3.112,76	28.636,56	13.102,82
Summe nachgeordnete Gebietsverbände	entf.	entf.	entf.	entf.	entf.	entf.	entf.	entf.	entf.	entf.
Summe Gesamtpartei	0,00	3.219,60	18.030,71	0,00	0,00	7.491,07	0,00	3.240,76	31.982,14	14.092,30

50Plus 2007 (Vermögensbilanz, Besitzposten)

Vermögensbilanz gemäß § 24 Abs. 6 PartG

Besitzposten	A. Anlagevermögen					B. Umlaufvermögen				C. Gesamtbesitzposten (Summe aus A und B)
	I. Sachanlagen		II. Finanzanlagen			I. Forderungen an Gliederungen	II. Forderungen aus der staatlichen Teilfinanzierung	III. Geldbestände	IV. sonstige Vermögensgegenstände	
	1. Haus- und Grundvermögen	2. Geschäftsausstattung	1. Beteiligungen an Unternehmen	2. sonstige Finanzanlagen						
	€	€	€	€	€	€	€	€		
Bundesverband	0,00	0,00	0,00	0,00	0,00	0,00	0,00	989,48	0,00	989,48
Landesverband Brandenburg/By	0,00	0,00	0,00	0,00	0,00	0,00	0,00	25.870,16	0,00	25.870,16
nachgeordnete Gebietsverbände	entf.	entf.	entf.	entf.	entf.	entf.	entf.	entf.	entf.	entf.
Gesamt	0,00	0,00	0,00	0,00	0,00	0,00	0,00	25.870,16	0,00	25.870,16
Landesverband B										
nachgeordnete Gebietsverbände										
Gesamt										
Landesverband C										
nachgeordnete Gebietsverbände										
Gesamt										
Landesverband D										
nachgeordnete Gebietsverbände										
Gesamt										
Summe Bundesverband	0,00	0,00	0,00	0,00	0,00	0,00	0,00	989,48	0,00	989,48
Summe Landesverbände	0,00	0,00	0,00	0,00	0,00	0,00	0,00	25.870,16	0,00	25.870,16
Summe nachgeordnete Gebietsverbände	entf.	entf.	entf.	entf.	entf.	entf.	entf.	entf.	entf.	entf.
Summe Gesamtpartei	0,00	0,00	0,00	0,00	0,00	0,00	0,00	26.859,64	0,00	26.859,64

50Plus 2007 (Vermögensbilanz, Schuldposten)

Vermögensbilanz gemäß § 24 Abs. 6 PartG (Fortsetzung)

Schuldposten	A. Rückstellungen		B. Verbindlichkeiten					C. Gesamte Schuldposten (Summe von A und B)
	I. Pensionsverpflichtungen	II. sonstige Rückstellungen	I. Verbindlichkeiten gegenüber Gliederungen	II. Rückzahlungsverpflichtungen aus staatlichen Teilfinanzierung	III. Verbindlichkeiten gegenüber Kreditinstituten	IV. Verbindlichkeiten gegenüber sonstigen Darlehensgebern	V. sonstige Verbindlichkeiten	
Bundesverband	0,00	0,00	0,00	0,00	0,00	0,00	0,00	0,00
Landesverband Brandenburg./By	0,00	0,00		871,96	0,00	91.000,00	0,00	91.871,96
nachgeordnete Gebietsverbände	entf.	entf.	entf.	entf.	entf.	entf.	entf.	entf.
Gesamt	0,00	0,00	0,00	0,00	0,00	91.000,00	0,00	91.871,96
Landesverband B								
nachgeordnete Gebietsverbände								
Gesamt								
Landesverband C								
nachgeordnete Gebietsverbände								
Gesamt								
Landesverband D								
nachgeordnete Gebietsverbände								
Gesamt								
Summe Bundesverband	0,00	0,00	0,00	0,00	0,00	0,00	0,00	0,00
Summe Landesverbände	0,00	0,00	0,00	871,96	0,00	91.000,00	0,00	91.871,96
Summe nachgeordnete Gebietsverbände	entf.	entf.	entf.	entf.	entf.	entf.	entf.	entf.
Summe Gesamtpartei	0,00	0,00	0,00	871,96	0,00	91.000,00	0,00	91.871,96

50Plus 2007 (Vermögensbilanz, Reinvermögen)

Vermögensbilanz gemäß § 24 Abs. 6 PartG (Fortsetzung)

Reinvermögen (positiv oder negativ)	€
Bundesverband	989,48
Landesverband Brandenbg./By	-66.001,80
nachgeordnete Gebietsverbände	entf.
Gesamt	-66.001,80
Landesverband B	
nachgeordnete Gebietsverbände	
Gesamt	
Landesverband C	
nachgeordnete Gebietsverbände	
Gesamt	
Landesverband D	
nachgeordnete Gebietsverbände	
Gesamt	
Summe Bundesverband	989,48
Summe Landesverbände	-66.001,80
Summe nachgeordnete Gebietsverbände	entf.
Summe Gesamtpartei	-65.012,32

50Plus 2007 (Erläuterungen)

Gesonderte Ausweise und Erläuterungen 2007**A. Zuwendungen (eingezahlte Mitglieds- oder Mandatsträgerbeiträge oder rechtmäßig erlangte Spenden) natürlicher Personen (§ 24 Abs. 8 i. V. m. § 18 Abs. 3 Satz 1 Nr. 3 PartG)**

Summe der Zuwendungen natürlicher Personen
(Einnahmenrechnung, Spalte 1 + Spalte 2 + Spalte 3) 27.188,46 €

abzüglich
Summe der Zuwendungen natürlicher Personen,
soweit sie den Betrag von 3.300 € übersteigen 1.036,68 €

abzüglich
nicht zweifelsfrei zuzuordnender Zuwendungen
(z.B. Bagatellspenden aus „Tellersammlungen“ und
gemäß § 25 Abs. 2 Nr. 6 zulässige „anonyme“ Spenden) 0,00 €

Summe der Zuwendungen natürlicher Personen
bis 3.300 € 26.151,78 €

abzüglich
in früheren Rechenschaftsberichten
zu Unrecht ausgewiesener Zuwendungen 0,00 €

Summe der Zuwendungen im Sinne
von § 18 Abs. 3 Satz 1 Nr. 3 PartG 26.151,78 €

B. Ausweis der Spenden und Mandatsträgerbeiträge an die Partei oder einen oder mehrere ihrer Gebietsverbände, deren Gesamtwert im Rechnungsjahr 10.000 € übersteigt (§ 25 Abs. 3 PartG)

keine

C. Anzahl der Mitglieder zum 31. Dezember des Rechnungsjahres (§ 24 Abs. 10 PartG)

Am 31. Dezember des Rechnungsjahres waren 48 Personen Mitglieder der Partei.

D. Politischen Jugendorganisationen zweckgebunden zugewandte öffentliche Zuschüsse (§ 24 Abs. 12 PartG)

Ein entsprechender nachrichtlicher Ausweis entfällt.

50Plus 2007 (Erläuterungen – Forts. –)

E. Erläuterungen

I. Erläuterungen zur Rechnungslegung allgemein

Mit dem vorliegenden Rechenschaftsbericht für das Jahr 2007 gibt der Vorstand der Partei nach den Vorschriften des Gesetzes über die politischen Parteien (Parteiengesetz – PartG) in der Fassung der Bekanntmachung vom 31. Januar 1994 (BGBl I, S. 149), zuletzt geändert durch das 9. Gesetz zur Änderung des Parteiengesetzes vom 22. Dezember 2004 (BGBl I, S. 3673), wahrheitsgemäß und nach bestem Wissen und Gewissen öffentlich Rechenschaft über die Herkunft und die Verwendung der Mittel sowie über das Vermögen der Partei zum Ende des Kalenderjahres (Rechnungsjahres).

Dem Rechenschaftsbericht ist gemäß § 24 Abs. 9 PartG eine Zusammenfassung vorangestellt.

In den Rechenschaftsbericht der Gesamtpartei sind gemäß § 24 Abs. 3 Satz 1 PartG die Rechenschaftsberichte jeweils getrennt nach Bundesverband und Landesverband aufgenommen. Nachgeordnete Gebietsverbände sind nicht vorhanden. Die Landesverbände haben gemäß § 24 Abs. 3 Satz 2 PartG ihren Rechenschaftsberichten eine lückenlose Aufstellung aller Zuwendungen je Zuwender mit Namen und Anschrift beigelegt. Der Bundesverband hat diese Aufstellungen zur Ermittlung der jährlichen Gesamthöhe der Zuwendungen je Zuwender zusammengefasst.

Sach-, Werk- und Dienstleistungen, die die Mitglieder außerhalb eines Geschäftsbetriebes üblicherweise unentgeltlich zur Verfügung stellen, sind gemäß § 26 Abs. 4 Satz 2 PartG als Einnahmen unberücksichtigt geblieben.

Im übrigen sind alle Einnahmen, Ausgaben und Vermögenswerte vollständig in den Rechenschaftsbericht aufgenommen.

Von der in § 28 Abs. 1 PartG eingeräumten Möglichkeit, in der Vermögensbilanz allein Vermögensgegenstände mit einem Anschaffungswert von im Einzelfall mehr als 5.000 € (inklusive Umsatzsteuer) aufzuführen, ist kein Gebrauch gemacht worden.

Es wurden keine Vermögensgegenstände des Anlagevermögens angeschafft.

Im übrigen wurden die handelsrechtlichen Vorschriften über die Rechnungslegung, insbesondere zu Ansatz und Bewertung von Vermögensgegenständen, beachtet, soweit sie gemäß § 24 Abs. 2 PartG entsprechend gelten.

II. Erläuterungen zur Vermögensbilanz

1. *Differenzen zwischen dem Saldo der Einnahme- und Ausgabe-rechnung und der Vermögensbilanz (§ 24 Abs. 7 Nr. 1 PartG):*

Eine Differenz zwischen dem Saldo der Einnahme- und Ausgaberechnung und der Vermögensbilanz besteht nicht. Ein entsprechender Ausweis entfällt daher.

2. *Auflistung der Beteiligungen an Unternehmen nach § 24 Abs. 6 Nr. 1 A. II. 1 PartG sowie deren im Jahresabschluss aufgeführten unmittelbaren und mittelbaren Beteiligungen (§ 24 Abs. 7 Nr. 2 PartG)*

Die Partei verfügt über keine Beteiligungen im Sinne von § 24 Abs. 7 Nr. 2 letzter Satz PartG. Ein entsprechender Ausweis entfällt daher.

3. *Benennung der Hauptprodukte von Medienunternehmen, soweit Beteiligungen an diesen bestehen (§ 24 Abs. 7 Nr. 3 PartG)*

Es bestehen keine Beteiligungen der Partei an Medienunternehmen. Ein entsprechender Ausweis entfällt daher.

4. *Bewertung des Haus- und Grundvermögens und der Beteiligungen an Unternehmen nach dem Bewertungsgesetz (§ 24 Abs. 7 Nr. 4 PartG)*

Die Partei verfügt über kein Haus- und Grundvermögen/keine Beteiligungen an Unternehmen.

III. Erläuterungen der Sonstigen Einnahmen

1. *Aufgliederung und Erläuterung der Sonstigen Einnahmen, die bei einer der in § 24 Abs. 3 PartG aufgeführten Gliederungen mehr als 2 vom Hundert der Summe der Einnahmen nach § 24 Abs. 4 Nr. 1 bis 6 PartG ausmachen (§ 27 Abs. 2 Satz 1 PartG)*

Die Sonstigen Einnahmen machen bei keiner der in § 24 Abs. 3 PartG aufgeführten Gliederungen der Partei mehr als 2 vom Hundert der Summe der Einnahmen nach § 24 Abs. 4 Nr. 1 bis 6 PartG aus. Ein entsprechender Ausweis entfällt daher.

2. *Offenlegung von Sonstigen Einnahmen, die im Einzelfall die Summe von 10.000 € übersteigen (§ 27 Abs. 2 Satz 2 PartG)*

In der Einnahmenrechnung sind unter der Position „Sonstige Einnahmen“ keine Einnahmen enthalten, die im Einzelfall die Summe von 10.000 € übersteigen. Ein entsprechender Ausweis entfällt daher.

50Plus 2007 (Erläuterungen – Forts. –)

3. *Verzeichnis der Erbschaften und Vermächtnisse, deren Gesamtwert 10.000 € übersteigt (§ 27 Abs. 2 Satz 3 PartG)*


Die Partei hat im Rechnungsjahr keine Erbschaften oder Vermächtnisse erhalten, deren Gesamtwert 10.000 € übersteigt. Ein entsprechender Ausweis entfällt daher.

IV. Sonstige Erläuterungen


Gem. § 2 der Satzung beschloß der Landesvorstand Brandenburg am 16.4.07 eine Ausdehnung von „50Plus“ auf das gesamte Bundesgebiet. Am 23.6.07 fand in Böhlen eine Mitgliederversammlung statt, auf der auch ein Bundesvorstand gewählt wurde. Am 8.9.07 gründete sich in München ein Landesverband Bayern; gleichzeitig wurde ein Landesvorstand Bayern gebildet. Am 17.10.07 teilte der Bundeswahlleiter mit, daß die Partei unter dem Namen „**50Plus Das Generationen-Bündnis**“ registriert ist.

Wegen des kurzen Rumpffjahres gab es beim LV Bayern noch keine eigene Rechnungsführung im Jahr 2007.

Birkenwerder, *26/11.2008*



Sabine Petzholtz
Amt. Schatzmeisterin
(Als gemäß § 23 Abs. 1 Satz 6 PartG
zuständiges Vorstandsmitglied)



Dr. Werner Müller
Vorsitzender
(Als gemäß § 23 Abs. 1 Satz 6 PartG
zuständiges Vorstandsmitglied)

Prüfungsvermerk gemäß § 30 PartG

(Prüfungsvermerk eines Wirtschaftsprüfers oder einer Wirtschaftsprüfungsgesellschaft, unter den Voraussetzungen des § 23 Abs. 2 Satz 2 PartG gegebenenfalls auch eines vereidigten Buchprüfers oder einer Buchprüfungsgesellschaft)

50Plus 2007 (Erläuterungen, Prüfungsvermerk)

Bestätigungsvermerk des Abschlussprüfers

Wir haben den Rechenschaftsbericht der 50 PLUS Das Generationen-Bündnis, Birkenwerder für das Kalenderjahr vom 1. Januar bis 31. Dezember 2007 in dem gesetzlich vorgeschriebenen Umfang geprüft. Dieser Rechenschaftsbericht der Gesamtpartei beinhaltet in 2007 noch keine nachgeordneten Gebietsverbände.

Die Buchführung und die Aufstellung des Rechenschaftsberichts der Partei nach den Vorschriften des Parteiengesetzes liegen in der Verantwortung des Vorstandes. Der Rechenschaftsbericht der Gesamtpartei wurde von einem vom Parteitag gewählten für die Finanzangelegenheiten zuständigen Vorstandsmitglied des Vorstands zusammengefügt und unterzeichnet. Unsere Aufgabe ist es, auf der Grundlage der von uns in dem beschriebenen Umfang durchgeführten Prüfung eine Beurteilung über den Rechenschaftsbericht abzugeben.



Wir haben unsere Prüfung der Angaben in dem oben genannten Rechenschaftsbericht nach § 29 PartG, d.h. mit der im folgenden Absatz geschilderten Begrenzung, in entsprechender Anwendung der vom Institut der Wirtschaftsprüfer (IDW) festgestellten deutschen Grundsätze ordnungsmäßiger Abschlussprüfung vorgenommen. Danach ist die Prüfung der Angaben in dem Rechenschaftsbericht so zu planen und durchzuführen, dass Unrichtigkeiten und Verstöße gegen die gesetzlichen Vorschriften mit hinreichender Sicherheit erkannt werden. Bei der Festlegung der Prüfungshandlungen werden die Kenntnisse über das wirtschaftliche und rechtliche Umfeld sowie die Erwartungen über mögliche Fehler berücksichtigt. Im Rahmen der Prüfung werden die Wirksamkeit des rechnungslegungsbezogenen internen Kontrollsystems sowie Nachweise für die Angaben in der Buchführung und in dem oben genannten Rechenschaftsbericht überwiegend auf der Basis von Einzelfallprüfungen beurteilt. Die Prüfung umfasst die Beurteilung der angewandten Grundsätze zur Rechnungslegung und der wesentlichen Einschätzung des Vorstands sowie die Würdigung der Gesamtdarstellung des Rechenschaftsberichts. Wir sind der Auffassung das unsere Prüfung eine hinreichend sichere Grundlage für unsere Beurteilung der in die Prüfung einbezogenen Angaben in dem Rechenschaftsbericht bildet.

Entgegen der gesetzlichen Vorschriften, wonach lediglich Teile der Rechenschaftslegung der Gesamtpartei Gegenstand unserer Prüfung zu sein haben, haben wir aufgrund des geringfügigen Umfangs eine lückenlose Prüfung der Rechenschaftslegung der Gesamtpartei vorgenommen und müssen unser Urteil über den Rechenschaftsbericht der Gesamtpartei daher nicht einschränken:

Nach unserer pflichtgemäßen Prüfung aufgrund der Bücher und Schriften der Partei sowie der von den Vorständen erteilten Aufklärungen und Nachweise entspricht der Rechenschaftsbericht in dem geprüften Umfang (§29 Abs.1 PartG) den Vorschriften des Parteiengesetzes.

(Berlin)

(18. November 2008)

Koch
Wirtschaftsprüfer

„Diese Bestätigung erteilen wir aufgrund unserer pflichtgemäßen, am 18. November 2008 abgeschlossenen Prüfung des Rechenschaftsberichts und unserer Nachtragsprüfung, die sich u.a. auf den Ausweis von Vorjahreswerten und die sonstigen Erläuterungen auf Seite 6 des Rechenschaftsberichtes bezog. Die Nachtragsprüfung hat zu keinen Einwendungen geführt.“

(Berlin)

(27. November 2008)

Koch
Wirtschaftsprüfer