

比赛成绩 / RESULTS

男子 100米 / 100 Metres Men - Final



WIND READING ADDED

RECORDS	RESULT	NAME	COUNTRY	AGE	VENUE	DATE
World Record WR	9.58	Usain BOLT	JAM	23	Berlin (Olympiastadion)	16 Aug 2009
Championships Record CR	9.58	Usain BOLT	JAM	23	Berlin (Olympiastadion)	16 Aug 2009
World Leading WL	9.74	Justin GATLIN	USA	33	Doha (Hamad Bin Suhaim)	15 May 2015

23 August 2015 21:18 START TIME

22° C TEMPERATURE 78 % HUMIDITY

-0.5 m/s WIND

PLACE	BIB	NAME	COUNTRY	DATE of BIRTH	LANE	RESULT	REACTION	Fr
1	620	Usain BOLT 博尔特 尤塞恩	JAM	21 Aug 86 1986年8月21日	5	9.79 SB	0.159	
2	1017	Justin GATLIN 加特林 贾斯汀	USA	10 Feb 82 1982年2月10日	7	9.80	0.165	
3	997	Trayvon BROMELL 布鲁梅尔 特拉伊冯	USA	10 Jul 95 1995年7月10日	3	9.92	0.135	
3	309	Andre DE GRASSE 德格拉塞 安德烈	CAN	10 Nov 94 1994年11月10日	9	9.92 PB	0.136	
5	1054	Mike RODGERS 罗杰斯 麦克	USA	24 Apr 85 1985年4月24日	4	9.94	0.139	
6	1018	Tyson GAY 加伊 泰森	USA	09 Aug 82 1982年8月9日	6	10.00	0.128	
7	634	Asafa POWELL 鲍威尔 阿萨法	JAM	23 Nov 82 1982年11月23日	8	10.00	0.144	
8	500	Jimmy VICAUT 维科 吉米	FRA	27 Feb 92 1992年2月27日	1	10.00	0.170	
9	338	Bingtian SU 苏炳添	CHN	29 Aug 89 1989年8月29日	2	10.06	0.175	

ALL-TIME OUTDOOR TOP LIST				SEASON OUTDOOR TOP LIST			
RESULT	NAME	VENUE	DATE	RESULT	NAME	VENUE	DATE
9.58	Usain BOLT (JAM)	Berlin (Olympiastadion)	16 Aug 09	9.74	Justin GATLIN (USA)	Doha (Hamad Bin Suhaim)	15 May 15
9.69	Tyson GAY (USA)	Shanghai	20 Sep 09	9.79	Usain BOLT (JAM)	Beijing	23 Aug 15
9.69	Yohan BLAKE (JAM)	Lausanne	23 Aug 12	9.81	Asafa POWELL (JAM)	Paris Saint-Denis (SdF)	4 Jul 15
9.72	Asafa POWELL (JAM)	Lausanne	2 Sep 08	9.84	Trayvon BROMELL (USA)	Eugene (HF), OR	25 Jun 15
9.74	Justin GATLIN (USA)	Doha (Hamad Bin Suhaim)	15 May 15	9.86	Keston BLEDMAN (TTO)	Port of Spain (H. Crawford)	27 Jun 15
9.78	Nesta CARTER (JAM)	Rieti	29 Aug 10	9.86	Jimmy VICAUT (FRA)	Paris Saint-Denis (SdF)	4 Jul 15
9.79	Maurice GREENE (USA)	Athina	16 Jun 99	9.86	Mike RODGERS (USA)	Beijing	23 Aug 15
9.80	Steve MULLINGS (JAM)	Eugene (HF), OR	4 Jun 11	9.87	Tyson GAY (USA)	Eugene (HF), OR	26 Jun 15
9.82	Richard THOMPSON (TTO)	Port of Spain	21 Jun 14	9.91	Femi OGUNODE (QAT)	Wuhan	4 Jun 15
9.84	Donovan BAILEY (CAN)	Atlanta (Olympic Stadium), GA	27 Jul 96	9.91	Nickel ASHMEADE (JAM)	Kingston (NS), JAM	26 Jun 15
9.84	Brunv SURIN (CAN)	Sevilla (La Cartuja)	22 Aug 99				
9.84	Trayvon BROMELL (USA)	Eugene (HF), OR	25 Jun 15				



比赛进展 / RESULT PROGRESSION



男子 100米 / 100 Metres Men - Final


WIND READING ADDED

RECORDS	RESULT	NAME	COUNTRY	AGE	VENUE	DATE
World Record WR	9.58	Usain BOLT	JAM	23	Berlin (Olympiastadion)	16 Aug 2009
Championships Record CR	9.58	Usain BOLT	JAM	23	Berlin (Olympiastadion)	16 Aug 2009
World Leading WL	9.74	Justin GATLIN	USA	33	Doha (Hamad Bin Suhaim)	15 May 2015

23 August 2015

RANK	BIB	NAME	COUNTRY	DATE of BIRTH	PHASE	HEAT	LANE	PLACE	RESULT	WIND
1	620	Usain BOLT 博尔特 尤塞恩	JAM	21 Aug 86 86年8月21日	Final	1	5	1	9.79 SB	-0.5
					Semi-Final	1	7	3	9.96 Q	-0.4
					Round 1	7	6	5	9.96 Q	-0.2
2	1017	Justin GATLIN 加特林 贾斯汀	USA	10 Feb 82 82年2月10日	Final	1	7	2	9.80	-0.5
					Semi-Final	2	5	1	9.77 Q	+0.9
					Round 1	6	9	1	9.83 Q w	+2.1
3	997	Trayvon BROMELL 布鲁梅尔 特拉伊冯	USA	10 Jul 95 95年7月10日	Final	1	3	3	9.92	-0.5
					Semi-Final	1	4	7	9.99 q	-0.4
					Round 1	4	9	2	9.91 Q	+0.5
3	309	Andre DE GRASSE 德格拉塞 安德烈	CAN	10 Nov 94 4年11月10日	Final	1	9	3	9.92 PB	-0.5
					Semi-Final	1	5	3	9.96 Q	-0.4
					Round 1	5	6	7	9.99 Q	+0.3
5	1054	Mike RODGERS 罗杰斯 麦克	USA	24 Apr 85 85年4月24日	Final	1	4	5	9.94	-0.5
					Semi-Final	2	4	2	9.86 Q SB	+0.9
					Round 1	7	7	6	9.97 Q	-0.2
6	1018	Tyson GAY 加伊 泰森	USA	09 Aug 82 982年8月9日	Final	1	6	6	10.00	-0.5
					Semi-Final	3	5	3	9.96 Q	-0.4
					Round 1	2	3	19	10.11 Q	-1.4
6	634	Asafa POWELL 鲍威尔 阿萨法	JAM	23 Nov 82 2年11月23日	Final	1	8	6	10.00	-0.5
					Semi-Final	3	6	6	9.97 Q	-0.4

Official IAAF Partners



比赛进展 / **RESULT PROGRESSION**
男子100米 / **100 Metres Men - Final**

22 August 2015

RANK	BIB	NAME	COUNTRY	DATE of BIRTH	PHASE	HEAT	LANE	PLACE	RESULT	WIND
6	634	Asafa POWELL 鲍威尔 阿萨法	JAM	23 Nov 82 2年11月23日	Round 1	1	2	4	9.95 Q	-0.1
6	500	Jimmy VICAUT 维科 吉米	FRA	27 Feb 92 92年2月27日	Final	1	1	6	10.00	-0.5
					Semi-Final	3	4	7	9.99 q	-0.4
					Round 1	5	5	3	9.92 Q	+0.3
9	338	Bingtian SU 苏炳添	CHN	29 Aug 89 89年8月29日	Final	1	2	9	10.06	-0.5
					Semi-Final	1	6	7	9.99 q NR	-0.4
					Round 1	1	4	10	10.03 Q	-0.1

ALL-TIME OUTDOOR TOP LIST				SEASON OUTDOOR TOP LIST			
RESULT	NAME	VENUE	DATE	RESULT	NAME	VENUE	DATE
9.58	Usain BOLT (JAM)	Berlin (Olympiastadion)	16 Aug 09	9.74	Justin GATLIN (USA)	Doha (Hamad Bin Suhaim)	15 May 15
9.69	Tyson GAY (USA)	Shanghai	20 Sep 09	9.79	Usain BOLT (JAM)	Beijing	23 Aug 15
9.69	Yohan BLAKE (JAM)	Lausanne	23 Aug 12	9.81	Asafa POWELL (JAM)	Paris Saint-Denis (SdF)	4 Jul 15
9.72	Asafa POWELL (JAM)	Lausanne	2 Sep 08	9.84	Trayvon BROMELL (USA)	Eugene (HF), OR	25 Jun 15
9.74	Justin GATLIN (USA)	Doha (Hamad Bin Suhaim)	15 May 15	9.86	Keston BLEDMAN (TTO)	Port of Spain (H. Crawford)	27 Jun 15
9.78	Nesta CARTER (JAM)	Rieti	29 Aug 10	9.86	Jimmy VICAUT (FRA)	Paris Saint-Denis (SdF)	4 Jul 15
9.79	Maurice GREENE (USA)	Athina	16 Jun 99	9.86	Mike RODGERS (USA)	Beijing	23 Aug 15
9.80	Steve MULLINGS (JAM)	Eugene (HF), OR	4 Jun 11	9.87	Tyson GAY (USA)	Eugene (HF), OR	26 Jun 15
9.82	Richard THOMPSON (TTO)	Port of Spain	21 Jun 14	9.91	Femi OGUNODE (QAT)	Wuhan	4 Jun 15
9.84	Donovan BAILEY (CAN)	Atlanta (Olympic Stadium), GA	27 Jul 96	9.91	Nickel ASHMEADE (JAM)	Kingston (NS), JAM	26 Jun 15
9.84	Bruny SURIN (CAN)	Sevilla (La Cartuja)	22 Aug 99				
9.84	Trayvon BROMELL (USA)	Eugene (HF), OR	25 Jun 15				

Official IAAF Partners



综合成绩 / SUMMARY



男子100米 / 100 Metres Men - Semi-Final

First 2 in each heat (Q) and the next 2 fastest (q) advance to the Final

LAST TWO ATHLETES TIED ON TIME, THEREFORE, NINE ATHLETES IN FINAL

RECORDS	RESULT	NAME	COUNTRY	AGE	VENUE	DATE
World Record WR	9.58	Usain BOLT	JAM	23	Berlin (Olympiastadion)	16 Aug 2009
Championships Record CR	9.58	Usain BOLT	JAM	23	Berlin (Olympiastadion)	16 Aug 2009
World Leading WL	9.74	Justin GATLIN	USA	33	Doha (Hamad Bin Suhaim)	15 May 2015

23 August 2015

RANK	PLACE	HEAT	LANE	BIB	NAME	COUNTRY	DATE of BIRTH	RESULT	WIND
1	1	2	5	1017	Justin GATLIN 加特林 贾斯汀	USA	10 Feb 82 982年2月10日	9.77 Q	+0.9
2	2	2	4	1054	Mike RODGERS 罗杰斯 麦克	USA	24 Apr 85 985年4月24日	9.86 Q SB	+0.9
3	1	3	5	1018	Tyson GAY 加伊 泰森	USA	09 Aug 82 1982年8月9日	9.96 Q	-0.4
3	1	1	7	620	Usain BOLT 博尔特 尤塞恩	JAM	21 Aug 86 986年8月21日	9.96 Q	-0.4
3	2	1	5	309	Andre DE GRASSE 德格拉塞 安德烈	CAN	10 Nov 94 94年11月10日	9.96 Q	-0.4
6	2	3	6	634	Asafa POWELL 鲍威尔 阿萨法	JAM	23 Nov 82 82年11月23日	9.97 Q	-0.4
7	3	3	4	500	Jimmy VICAUT 维科 吉米	FRA	27 Feb 92 992年2月27日	9.99 q	-0.4
7	3	1	4	997	Trayvon BROMELL 布鲁梅尔 特拉伊冯	USA	10 Jul 95 995年7月10日	9.99 q	-0.4
7	4	1	6	338	Bingtian SU 苏 炳添	CHN	29 Aug 89 989年8月29日	9.99 q NR	-0.4
10	3	2	7	831	Femi OGUNODE 奥古诺德 费米	QAT	15 May 91 991年5月15日	10.00	+0.9
11	4	2	3	856	Akani SIMBINE 西姆拜恩 阿卡尼	RSA	21 Sep 93 993年9月21日	10.02	+0.9
12	4	3	7	210	Ramon GITTENS 基敦斯 拉蒙	BAR	20 Jul 87 987年7月20日	10.04	-0.4
13	5	2	9	529	Chijindu UJAH 乌贾 吉津杜	GBR	05 Mar 94 1994年3月5日	10.05	+0.9
14	6	2	8	618	Nickel ASHMEADE 阿诗米德 尼克尔	JAM	07 Apr 90 1990年4月7日	10.06	+0.9
15	5	1	8	958	Jak Ali HARVEY 哈维 亚克-阿里	TUR	04 May 89 1989年5月4日	10.08	-0.4
16	5	3	8	764	Churandy MARTINA 马蒂纳 楚兰迪	NED	03 Jul 84 1984年7月3日	10.09	-0.4
17	7	2	6	303	Aaron BROWN 布朗 亚伦	CAN	27 May 92 992年5月27日	10.15	+0.9
18	6	3	9	356	Ben Youssef MEITÉ 梅特 本·约瑟夫	CIV	11 Nov 86 86年11月11日	10.17	-0.4
19	8	2	2	209	Levi CADOGAN 加多根 利维	BAR	08 Nov 95 995年11月8日	10.19	+0.9
20	6	1	3	499	Christophe LEMAITRE 勒迈特雷 克里斯托夫	FRA	11 Jun 90 990年6月11日	10.20	-0.4
20	7	3	2	598	Hassan TAFTIAN 塔夫田 哈桑	IRI	04 May 93 1993年5月4日	10.20	-0.4



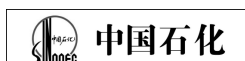
综合成绩 / SUMMARY
男子 100米 / 100 Metres Men - Semi-Final

23 August 2015

RANK	PLACE	HEAT	LANE	BIB	NAME	COUNTRY	DATE of BIRTH	RESULT	WIND
20	8	3	3	527	Richard KILTY 吉尔蒂 理查德	GBR	02 Sep 89 1989年9月2日	10.20	-0.4
23	7	1	9	837	Henricho BRUINTJIES 布鲁因特杰斯 亨里绍	RSA	16 Jul 93 1993年7月16日	10.21	-0.4
24	8	1	2	548	Julian REUS 列乌斯 朱莉安	GER	29 Apr 88 1988年4月29日	10.28	-0.4

ALL-TIME OUTDOOR TOP LIST				SEASON OUTDOOR TOP LIST			
RESULT	NAME	VENUE	DATE	RESULT	NAME	VENUE	DATE
9.58	Usain BOLT (JAM)	Berlin (Olympiastadion)	16 Aug 09	9.74	Justin GATLIN (USA)	Doha (Hamad Bin Suhaim)	15 May 15
9.69	Tyson GAY (USA)	Shanghai	20 Sep 09	9.81	Asafa POWELL (JAM)	Paris Saint-Denis (SdF)	4 Jul 15
9.69	Yohan BLAKE (JAM)	Lausanne	23 Aug 12	9.84	Trayvon BROMELL (USA)	Eugene (HF), OR	25 Jun 15
9.72	Asafa POWELL (JAM)	Lausanne	2 Sep 08	9.86	Keston BLEDMAN (TTO)	Port of Spain (H. Crawford)	27 Jun 15
9.74	Justin GATLIN (USA)	Doha (Hamad Bin Suhaim)	15 May 15	9.86	Jimmy VICAUT (FRA)	Paris Saint-Denis (SdF)	4 Jul 15
9.78	Nesta CARTER (JAM)	Rieti	29 Aug 10	9.86	Mike RODGERS (USA)	Beijing	23 Aug 15
9.79	Maurice GREENE (USA)	Athína	16 Jun 99	9.87	Tyson GAY (USA)	Eugene (HF), OR	26 Jun 15
9.80	Steve MULLINGS (JAM)	Eugene (HF), OR	4 Jun 11	9.87	Usain BOLT (JAM)	London (Olympic Stadium)	24 Jul 15
9.82	Richard THOMPSON (TTO)	Port of Spain	21 Jun 14	9.91	Femi OGUNODE (QAT)	Wuhan	4 Jun 15
9.84	Donovan BAILEY (CAN)	Atlanta (Olympic Stadium), GA	27 Jul 96	9.91	Nickel ASHMEADE (JAM)	Kingston (NS), JAM	26 Jun 15
9.84	Bruny SURIN (CAN)	Sevilla (La Cartuja)	22 Aug 99				
9.84	Trayvon BROMELL (USA)	Eugene (HF), OR	25 Jun 15				

Official IAAF Partners



比赛成绩 / RESULTS



男子100米 / 100 Metres Men - Semi-Final

First 2 in each heat (Q) and the next 2 fastest (q) advance to the Final

LAST TWO ATHLETES TIED ON TIME, THEREFORE, NINE ATHLETES IN FINAL

RECORDS	RESULT	NAME	COUNTRY	AGE	VENUE	DATE
World Record WR	9.58	Usain BOLT	JAM	23	Berlin (Olympiastadion)	16 Aug 2009
Championships Record CR	9.58	Usain BOLT	JAM	23	Berlin (Olympiastadion)	16 Aug 2009
World Leading WL	9.74	Justin GATLIN	USA	33	Doha (Hamad Bin Suhaim)	15 May 2015

Heat 1

3

23 August 2015 19:09 START TIME

23° C TEMPERATURE 78 % HUMIDITY

-0.4 m/s WIND

PLACE	BIB	NAME	COUNTRY	DATE OF BIRTH	LANE	RESULT	REACTION	Fn
1	620	Usain BOLT 博尔特 尤塞恩	JAM	21 Aug 86 1986年8月21日	7	9.96 Q	0.148	
2	309	Andre DE GRASSE 德格拉塞 安德烈	CAN	10 Nov 94 1994年11月10日	5	9.96 Q	0.132	
3	997	Trayvon BROMELL 布鲁梅尔 特拉伊冯	USA	10 Jul 95 1995年7月10日	4	9.99 q	0.138	
4	338	Bingtian SU 苏炳添	CHN	29 Aug 89 1989年8月29日	6	9.99 q NR	0.159	
5	958	Jak Ali HARVEY 哈维 亚克-阿里	TUR	04 May 89 1989年5月4日	8	10.08	0.155	
6	499	Christophe LEMAITRE 勒迈特雷 克里斯托夫	FRA	11 Jun 90 1990年6月11日	3	10.20	0.137	
7	837	Henricho BRUINTJIES 布鲁因特杰斯 亨里绍	RSA	16 Jul 93 1993年7月16日	9	10.21	0.156	
8	548	Julian REUS 列乌斯 朱莉安	GER	29 Apr 88 1988年4月29日	2	10.28	0.130	

Heat 2

3

23 August 2015 19:17 START TIME

23° C TEMPERATURE 78 % HUMIDITY

+0.9 m/s WIND

PLACE	BIB	NAME	COUNTRY	DATE OF BIRTH	LANE	RESULT	REACTION	Fn
1	1017	Justin GATLIN 加特林 贾斯汀	USA	10 Feb 82 1982年2月10日	5	9.77 Q	0.153	
2	1054	Mike RODGERS 罗杰斯 麦克	USA	24 Apr 85 1985年4月24日	4	9.86 Q SB	0.131	
3	831	Femi OGUNODE 奥古诺德 费米	QAT	15 May 91 1991年5月15日	7	10.00	0.160	
4	856	Akani SIMBINE 西姆拜恩 阿卡尼	RSA	21 Sep 93 1993年9月21日	3	10.02	0.155	
5	529	Chijindu UJAH 乌贾 吉津杜	GBR	05 Mar 94 1994年3月5日	9	10.05	0.147	
6	618	Nickel ASHMEADE 阿诗米德 尼克尔	JAM	07 Apr 90 1990年4月7日	8	10.06	0.118	
7	303	Aaron BROWN 布朗 亚伦	CAN	27 May 92 1992年5月27日	6	10.15	0.144	
8	209	Levi CADOGAN 加多根 利维	BAR	08 Nov 95 1995年11月8日	2	10.19	0.143	



比赛成绩 / **RESULTS**
男子 100米 / **100 Metres Men - Semi-Final**

Heat 3

3

23 August 2015 19:24 START TIME

21° C 83 %
TEMPERATURE HUMIDITY

-0.4 m/s
WIND


PLACE	BIB	NAME	COUNTRY	DATE OF BIRTH	LANE	RESULT	REACTION	Fn
1	1018	Tyson GAY 加伊 泰森	USA	09 Aug 82 1982年8月9日	5	9.96 Q	0.117	
2	634	Asafa POWELL 鲍威尔 阿萨法	JAM	23 Nov 82 1982年11月23日	6	9.97 Q	0.147	
3	500	Jimmy VICAUT 维科 吉米	FRA	27 Feb 92 1992年2月27日	4	9.99 q	0.165	
4	210	Ramon GITTENS 基敦斯 拉蒙	BAR	20 Jul 87 1987年7月20日	7	10.04	0.132	
5	764	Churandy MARTINA 马蒂纳 楚兰迪	NED	03 Jul 84 1984年7月3日	8	10.09	0.124	
6	356	Ben Youssef MEITÉ 梅特 本·约瑟夫	CIV	11 Nov 86 1986年11月11日	9	10.17	0.167	
7	598	Hassan TAFTIAN 塔夫田 哈桑	IRI	04 May 93 1993年5月4日	2	10.20	0.129	
8	527	Richard KILTY 吉尔蒂 理查德	GBR	02 Sep 89 1989年9月2日	3	10.20	0.138	

ALL-TIME OUTDOOR TOP LIST

SEASON OUTDOOR TOP LIST

RESULT	NAME	VENUE	DATE	RESULT	NAME	VENUE	DATE
9.58	Usain BOLT (JAM)	Bertin (Olympiastadion)	16 Aug 09	9.74	Justin GATLIN (USA)	Doha (Hamad Bin Suhaim)	15 May 15
9.69	Tyson GAY (USA)	Shanghai	20 Sep 09	9.81	Asafa POWELL (JAM)	Paris Saint-Denis (SdF)	4 Jul 15
9.69	Yohan BLAKE (JAM)	Lausanne	23 Aug 12	9.84	Trayvon BROMELL (USA)	Eugene (HF), OR	25 Jun 15
9.72	Asafa POWELL (JAM)	Lausanne	2 Sep 08	9.86	Keston BLEDMAN (TTO)	Port of Spain (H. Crawford)	27 Jun 15
9.74	Justin GATLIN (USA)	Doha (Hamad Bin Suhaim)	15 May 15	9.86	Jimmy VICAUT (FRA)	Paris Saint-Denis (SdF)	4 Jul 15
9.78	Nesta CARTER (JAM)	Rieti	29 Aug 10	9.86	Mike RODGERS (USA)	Beijing	23 Aug 15
9.79	Maurice GREENE (USA)	Athína	16 Jun 99	9.87	Tyson GAY (USA)	Eugene (HF), OR	26 Jun 15
9.80	Steve MULLINGS (JAM)	Eugene (HF), OR	4 Jun 11	9.87	Usain BOLT (JAM)	London (Olympic Stadium)	24 Jul 15
9.82	Richard THOMPSON (TTO)	Port of Spain	21 Jun 14	9.91	Femi OGUNODE (QAT)	Wuhan	4 Jun 15
9.84	Donovan BAILEY (CAN)	Atlanta (Olympic Stadium), GA	27 Jul 96	9.91	Nickel ASHMEADE (JAM)	Kingston (NS), JAM	26 Jun 15
9.84	Bruny SURIN (CAN)	Sevilla (La Cartuja)	22 Aug 99				
9.84	Trayvon BROMELL (USA)	Eugene (HF), OR	25 Jun 15				

Official IAAF Partners



综合成绩 / SUMMARY



男子100米 / 100 Metres Men - Round 1

First 3 in each heat (Q) and the next 3 fastest (q) advance to the Semi-Finals

RECORDS	RESULT	NAME	COUNTRY	AGE	VENUE	DATE
World Record WR	9.58	Usain BOLT	JAM	23	Berlin (Olympiastadion)	16 Aug 2009
Championships Record CR	9.58	Usain BOLT	JAM	23	Berlin (Olympiastadion)	16 Aug 2009
World Leading WL	9.74	Justin GATLIN	USA	33	Doha (Hamad Bin Suhaim)	15 May 2015

22 August 2015

RANK	PLACE	HEAT	LANE	BIB	NAME	COUNTRY	DATE of BIRTH	RESULT	WIND
1	1	6	9	1017	Justin GATLIN 加特林 贾斯汀	USA	10 Feb 82 1982年2月10日	9.83 Q	w +2.1
2	1	4	9	997	Trayvon BROMELL 布鲁梅尔 特拉伊冯	USA	10 Jul 95 1995年7月10日	9.91 Q	+0.5
3	1	5	5	500	Jimmy VICAUT 维科 吉米	FRA	27 Feb 92 1992年2月27日	9.92 Q	+0.3
4	1	1	2	634	Asafa POWELL 鲍威尔 阿萨法	JAM	23 Nov 82 1982年11月23日	9.95 Q	-0.1
5	1	7	6	620	Usain BOLT 博尔特 尤塞恩	JAM	21 Aug 86 1986年8月21日	9.96 Q	-0.2
6	2	7	7	1054	Mike RODGERS 罗杰斯 麦克	USA	24 Apr 85 1985年4月24日	9.97 Q	-0.2
7	1	3	4	831	Femi OGUNODE 奥古诺德 费米	QAT	15 May 91 1991年5月15日	9.99 Q	-0.3
7	2	5	6	309	Andre DE GRASSE 德格拉塞 安德烈	CAN	10 Nov 94 1994年11月10日	9.99 Q	+0.3
9	2	3	9	210	Ramon GITTENS 基敦斯拉蒙	BAR	20 Jul 87 1987年7月20日	10.02 Q PB	-0.3
10	2	6	6	303	Aaron BROWN 布朗 亚伦	CAN	27 May 92 1992年5月27日	10.03 Q	w +2.1
10	2	1	4	338	Bingtian SU 苏 炳添	CHN	29 Aug 89 1989年8月29日	10.03 Q	-0.1
12	3	5	7	958	Jak Ali HARVEY 哈维 亚克-阿里	TUR	04 May 89 1989年5月4日	10.04 Q	+0.3
13	2	4	7	529	Chijindu UJAH 乌贾 吉津杜	GBR	05 Mar 94 1994年3月5日	10.05 Q	+0.5
13	3	3	7	356	Ben Youssef MEITÉ 梅特 本·约瑟夫	CIV	11 Nov 86 1986年11月11日	10.05 Q NR	-0.3
15	3	7	8	764	Churandy MARTINA 马蒂纳 楚兰迪	NED	03 Jul 84 1984年7月3日	10.06 Q SB	-0.2
16	3	6	8	837	Henricho BRUINJIES 布鲁因特杰斯 亨里绍	RSA	16 Jul 93 1993年7月16日	10.07 Q	w +2.1
17	3	1	9	856	Akani SIMBINE 西姆拜恩 阿卡尼	RSA	21 Sep 93 1993年9月21日	10.09 Q	-0.1
18	4	6	2	598	Hassan TAFTIAN 塔夫田 哈桑	IRI	04 May 93 1993年5月4日	10.10 q	w +2.1
19	1	2	3	1018	Tyson GAY 加伊 泰森	USA	09 Aug 82 1982年8月9日	10.11 Q	-1.4
20	4	7	9	209	Levi CADOGAN 加多根 利维	BAR	08 Nov 95 1995年11月8日	10.12 q	-0.2
20	4	3	2	527	Richard KILTY 吉尔蒂 理查德	GBR	02 Sep 89 1989年9月2日	10.12 q	-0.3
22	4	5	3	513	James DASAOLU 达萨鲁 詹姆斯	GBR	05 Sep 87 1987年9月5日	10.13	+0.3

Timing and Measurement by SEIKO

Data Processing by CANON

AT-100-M-h----.RS4..v1

Issued at 20:05 on Saturday, 22 August 2015

1 3

Official IAAF Partners



综合成绩 / SUMMARY
男子 100米 / 100 Metres Men - Round 1

22 August 2015

RANK	PLACE	HEAT	LANE	BIB	NAME	COUNTRY	DATE of BIRTH	RESULT	WIND
22	5	3	3	337	Peimeng ZHANG 张培萌	CHN	13 Mar 87 1987年3月13日	10.13 SB	-0.3
24	3	4	5	548	Julian REUS 列乌斯 朱莉安	GER	29 Apr 88 1988年4月29日	10.14 Q	+0.5
25	4	1	3	656	Kei TAKASE 高濑 慧	JPN	25 Nov 88 1988年11月25日	10.15	-0.1
26	5	6	3	895	Kim COLLINS 柯林斯 金	SKN	05 Apr 76 1976年4月5日	10.16 w	+2.1
27	2	2	2	618	Nickel ASHMEADE 阿诗米德 尼克尔	JAM	07 Apr 90 1990年4月7日	10.19 Q	-1.4
27	5	7	3	413	Yancarlos MARTÍNEZ 马丁内斯 扬卡斯	DOM	08 Jul 92 1992年7月8日	10.19	-0.2
29	5	1	8	305	Justyn WARNER 华纳 贾斯汀	CAN	28 Jun 87 1987年6月28日	10.20	-0.1
30	6	6	4	740	Aziz OUHADI 奥哈迪 阿吉兹	MAR	24 Jul 84 1984年7月24日	10.22 w	+2.1
31	4	4	3	894	Antoine ADAMS 亚当斯 安托万	SKN	31 Aug 88 1988年8月31日	10.23	+0.5
32	3	2	7	499	Christophe LEMAITRE 勒迈特雷 克里斯托夫	FRA	11 Jun 90 1990年6月11日	10.24 Q	-1.4
32	5	4	6	784	Barakat Mubarak AL-HARTHI 阿尔-哈蒂 巴拉卡特·穆巴拉克	OMA	15 Jun 88 1988年6月15日	10.24 SB	+0.5
34	6	7	5	595	Reza GHASEMI 卡西米 列扎	IRI	24 Jul 87 1987年7月24日	10.25	-0.2
35	5	5	4	355	Hua Wilfried KOFFI 科菲 华·威尔弗雷德	CIV	12 Oct 87 1987年10月12日	10.29	+0.3
35	7	6	5	819	Yazaldes NASCIMENTO 纳西门托 雅扎尔德斯	POR	17 Apr 86 1986年4月17日	10.29 w	+2.1
37	4	2	6	551	Sven KNIPPHALS 克尼普哈尔斯 斯文	GER	20 Sep 85 1985年9月20日	10.31	-1.4
38	5	2	9	321	Kemar HYMAN 海曼 科马	CAY	11 Oct 89 1989年10月11日	10.32	-1.4
39	6	5	8	896	Brijesh LAWRENCE 劳伦斯 布里杰什	SKN	27 Dec 89 1989年12月27日	10.40	+0.3
40	6	1	7	616	Jacques RIPARELLI 瑞帕拉利 雅克	ITA	27 Mar 83 1983年3月27日	10.41	-0.1
40	7	5	2	479	Ratu Banuve TABAKUCORO 塔巴卡奥科洛 拉图·巴努维	FIJ	04 Sep 92 1992年9月4日	10.41	+0.3
42	7	7	2	747	Hassan SAAID 萨伊德 哈桑	MDV	04 Mar 92 1992年3月4日	10.42 NR	-0.2
43	7	1	5	709	Kukyong KIM 金 国永	KOR	19 Apr 91 1991年4月19日	10.48	-0.1
44	6	3	5	912	Jeffrey VANAN 瓦南 杰弗里	SUR	21 Dec 92 1992年12月21日	10.57	-0.3
45	8	1	6	591	Yaspi BOBY 博比 雅斯比	INA	28 Oct 87 1987年10月28日	10.65	-0.1
46	6	2	4	540	Holder DA SILVA 达·席尔瓦 霍尔德	GBS	12 Jan 88 1988年1月12日	10.68	-1.4
47	7	2	8	790	Rodman TELTULL 特尔图尔 罗德曼	PLW	29 Jan 94 1994年1月29日	10.72	-1.4
47	8	7	4	292	Md Fakhri ISMAIL 伊斯梅尔 穆德 法赫里	BRU	06 Mar 91 1991年3月6日	10.72	-0.2

Timing and Measurement by SEIKO

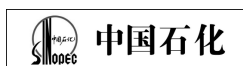
Data Processing by CANON

AT-100-M-h----.RS4..v1

Issued at 20:05 on Saturday, 22 August 2015

2 3

Official IAAF Partners



综合成绩 / SUMMARY
男子 100米 / 100 Metres Men - Round 1

22 August 2015

RANK	PLACE	HEAT	LANE	BIB	NAME	COUNTRY	DATE of BIRTH	RESULT	WIND
49	7	3	8	933	Yendountien TIEBEKABE 特贝卡贝 尤都蒂恩	TOG	18 Jan 91 991年1月18日	10.74	-0.3
50	8	3	6	937	Keston BLEDMAN 布雷德曼 克斯顿	TTO	08 Mar 88 1988年3月8日	10.75	-0.3
51	6	4	8	235	Mark ANDERSON 安德森 马克	BIZ	16 Nov 91 91年11月16日	10.87	+0.5
52	8	6	7	323	Mahamat Goubaye YOUSOUF 尤素福 马哈马特·戈拜耶	CHA	27 Jun 98 998年6月27日	10.92	w +2.1
53	8	5	9	749	Riste PANDEV 潘德夫 雷斯特	MKD	25 Jan 94 994年1月25日	11.31	+0.3
			2	5	846 Anaso JOBODWANA 乔布瓦纳 安纳索	RSA	30 Jul 92 992年7月30日	DQ 162.7	-1.4
			4	2	723 Mosito LEHATA 勒哈特 莫西多	LES	08 Apr 89 1989年4月8日	DNS	+0.5
			4	4	944 Rondel SORRILLO 索利诺 郎德尔	TTO	24 Jan 86 986年1月24日	DNS	+0.5

NOTE IAAF Rule 162.7 - False Start

ALL-TIME OUTDOOR TOP LIST

SEASON OUTDOOR TOP LIST

RESULT	NAME	VENUE	DATE	RESULT	NAME	VENUE	DATE
9.58	Usain BOLT (JAM)	Berlin (Olympiastadion)	16 Aug 09	9.74	Justin GATLIN (USA)	Doha (Hamad Bin Suhaim)	15 May 15
9.69	Tyson GAY (USA)	Shanghai	20 Sep 09	9.81	Asafa POWELL (JAM)	Paris Saint-Denis (SdF)	4 Jul 15
9.69	Yohan BLAKE (JAM)	Lausanne	23 Aug 12	9.84	Trayvon BROMELL (USA)	Eugene (HF), OR	25 Jun 15
9.72	Asafa POWELL (JAM)	Lausanne	2 Sep 08	9.86	Keston BLEDMAN (TTO)	Port of Spain (H. Crawford)	27 Jun 15
9.74	Justin GATLIN (USA)	Doha (Hamad Bin Suhaim)	15 May 15	9.86	Jimmy VICAUT (FRA)	Paris Saint-Denis (SdF)	4 Jul 15
9.78	Nesta CARTER (JAM)	Rieti	29 Aug 10	9.87	Tyson GAY (USA)	Eugene (HF), OR	26 Jun 15
9.79	Maurice GREENE (USA)	Athina	16 Jun 99	9.87	Usain BOLT (JAM)	London (Olympic Stadium)	24 Jul 15
9.80	Steve MULLINGS (JAM)	Eugene (HF), OR	4 Jun 11	9.88	Mike RODGERS (USA)	Madrid (Moratalaz)	11 Jul 15
9.82	Richard THOMPSON (TTO)	Port of Spain	21 Jun 14	9.91	Femi OGUNODE (QAT)	Wuhan	4 Jun 15
9.84	Donovan BAILEY (CAN)	Atlanta (Olympic Stadium), GA	27 Jul 96	9.91	Nickel ASHMEADE (JAM)	Kingston (NS), JAM	26 Jun 15
9.84	Bruny SURIN (CAN)	Sevilla (La Cartuja)	22 Aug 99				
9.84	Trayvon BROMELL (USA)	Eugene (HF), OR	25 Jun 15				

Official IAAF Partners



比赛成绩 / RESULTS



男子100米 / 100 Metres Men - Round 1

First 3 in each heat (Q) and the next 3 fastest (q) advance to the Semi-Finals

RECORDS	RESULT	NAME	COUNTRY	AGE	VENUE	DATE
World Record WR	9.58	Usain BOLT	JAM	23	Berlin (Olympiastadion)	16 Aug 2009
Championships Record CR	9.58	Usain BOLT	JAM	23	Berlin (Olympiastadion)	16 Aug 2009
World Leading WL	9.74	Justin GATLIN	USA	33	Doha (Hamad Bin Suhaim)	15 May 2015

Heat 1

7

22 August 2015 19:19 START TIME

28° C TEMPERATURE 51 % HUMIDITY

-0.1 m/s WIND

PLACE	BIB	NAME	COUNTRY	DATE OF BIRTH	LANE	RESULT	REACTION	Fn
1	634	Asafa POWELL 鲍威尔 阿萨法	JAM	23 Nov 82 1982年11月23日	2	9.95 Q	0.157	
2	338	Bingtian SU 苏炳添	CHN	29 Aug 89 1989年8月29日	4	10.03 Q	0.159	
3	856	Akani SIMBINE 西姆拜恩 阿卡尼	RSA	21 Sep 93 1993年9月21日	9	10.09 Q	0.156	
4	656	Kei TAKASE 高濑 慧	JPN	25 Nov 88 1988年11月25日	3	10.15	0.162	
5	305	Justyn WARNER 华纳 贾斯汀	CAN	28 Jun 87 1987年6月28日	8	10.20	0.132	
6	616	Jacques RIPARELLI 瑞帕拉利 雅克	ITA	27 Mar 83 1983年3月27日	7	10.41	0.150	
7	709	Kukyoung KIM 金 国永	KOR	19 Apr 91 1991年4月19日	5	10.48	0.117	
8	591	Yaspi BOBY 博比 雅斯比	INA	28 Oct 87 1987年10月28日	6	10.65	0.156	

Heat 2

7

22 August 2015 19:26 START TIME

26° C TEMPERATURE 61 % HUMIDITY

-1.4 m/s WIND

PLACE	BIB	NAME	COUNTRY	DATE OF BIRTH	LANE	RESULT	REACTION	Fn
1	1018	Tyson GAY 加伊 泰森	USA	09 Aug 82 1982年8月9日	3	10.11 Q	0.137	
2	618	Nickel ASHMEADE 阿诗米德 尼克尔	JAM	07 Apr 90 1990年4月7日	2	10.19 Q	0.123	
3	499	Christophe LEMAITRE 勒迈特雷 克里斯托夫	FRA	11 Jun 90 1990年6月11日	7	10.24 Q	0.120	
4	551	Sven KNIPPHALS 克尼普哈尔斯 斯文	GER	20 Sep 85 1985年9月20日	6	10.31	0.145	
5	321	Kemar HYMAN 海曼 科马	CAY	11 Oct 89 1989年10月11日	9	10.32	0.139	
6	540	Holder DA SILVA 达·席尔瓦 霍尔德	GBS	12 Jan 88 1988年1月12日	4	10.68	0.168	
7	790	Rodman TELTULL 特尔图尔 罗德曼	PLW	29 Jan 94 1994年1月29日	8	10.72	0.135	
	846	Anaso JOBODWANA 乔布瓦纳 安纳索	RSA	30 Jul 92 1992年7月30日	5	DQ 162.7		F1

NOTE IAAF Rule 162.7 - False Start



比赛成绩 / RESULTS
男子100米 / 100 Metres Men - Round 1

Heat 3 7 22 August 2015 19:34 START TIME 26°C 61%
TEMPERATURE HUMIDITY -0.3 m/s WIND

PLACE	BIB	NAME	COUNTRY	DATE OF BIRTH	LANE	RESULT	REACTION	Fn
1	831	Femi OGUNODE 奥古诺德 费米	QAT	15 May 91 1991年5月15日	4	9.99 Q	0.171	
2	210	Ramon GITTENS 基敦斯 拉蒙	BAR	20 Jul 87 1987年7月20日	9	10.02 Q PB	0.141	
3	356	Ben Youssef MEITÉ 梅特 本·约瑟夫	CIV	11 Nov 86 1986年11月11日	7	10.05 Q NR	0.156	
4	527	Richard KILTY 吉尔蒂 理查德	GBR	02 Sep 89 1989年9月2日	2	10.12 q	0.117	
5	337	Peimeng ZHANG 张培萌	CHN	13 Mar 87 1987年3月13日	3	10.13 SB	0.151	
6	912	Jeffrey VANAN 瓦南 杰弗里	SUR	21 Dec 92 1992年12月21日	5	10.57	0.162	
7	933	Yendoutien TIEBEKABE 特贝卡贝 尤都蒂恩	TOG	18 Jan 91 1991年1月18日	8	10.74	0.136	
8	937	Keston BLEDMAN 布雷德曼 克斯顿	TTO	08 Mar 88 1988年3月8日	6	10.75	0.156	

Heat 4 7 22 August 2015 19:40 START TIME 26°C 61%
TEMPERATURE HUMIDITY +0.5 m/s WIND

PLACE	BIB	NAME	COUNTRY	DATE OF BIRTH	LANE	RESULT	REACTION	Fn
1	997	Trayvon BROMELL 布鲁梅尔 特拉伊冯	USA	10 Jul 95 1995年7月10日	9	9.91 Q	0.133	
2	529	Chijindu UJAH 乌贾 吉津杜	GBR	05 Mar 94 1994年3月5日	7	10.05 Q	0.145	
3	548	Julian REUS 列乌斯 朱莉安	GER	29 Apr 88 1988年4月29日	5	10.14 Q	0.127	
4	894	Antoine ADAMS 亚当斯 安托万	SKN	31 Aug 88 1988年8月31日	3	10.23	0.146	
5	784	Barakat Mubarak AL-HARTHI 阿尔-哈蒂 巴拉卡特·穆巴拉克	OMA	15 Jun 88 1988年6月15日	6	10.24 SB	0.158	
6	235	Mark ANDERSON 安德森 马克	BIZ	16 Nov 91 1991年11月16日	8	10.87	0.177	
	723	Mosito LEHATA 勒哈特 莫西多	LES	08 Apr 89 1989年4月8日	2	DNS		
	944	Rondel SORRILLO 索利诺 郎德尔	TTO	24 Jan 86 1986年1月24日	4	DNS		



比赛成绩 / RESULTS
男子100米 / 100 Metres Men - Round 1

Heat 5

7

22 August 2015 19:47 START TIME

26° C TEMPERATURE 61 % HUMIDITY

+0.3 m/s WIND

PLACE	BIB	NAME	COUNTRY	DATE OF BIRTH	LANE	RESULT	REACTION	Fn
1	500	Jimmy VICAUT 维科 吉米	FRA	27 Feb 92 1992年2月27日	5	9.92 Q	0.189	
2	309	Andre DE GRASSE 德格拉塞 安德烈	CAN	10 Nov 94 1994年11月10日	6	9.99 Q	0.135	
3	958	Jak Ali HARVEY 哈维 亚克-阿里	TUR	04 May 89 1989年5月4日	7	10.04 Q	0.162	
4	513	James DASAOLU 达萨鲁 詹姆斯	GBR	05 Sep 87 1987年9月5日	3	10.13	0.144	
5	355	Hua Wilfried KOFFI 科菲 华·威尔弗雷德	CIV	12 Oct 87 1987年10月12日	4	10.29	0.212	
6	896	Brijesh LAWRENCE 劳伦斯 布里杰什	SKN	27 Dec 89 1989年12月27日	8	10.40	0.150	
7	479	Ratu Banuve TABAKAUCORO 塔巴卡奥科洛 拉图·巴努维	FIJ	04 Sep 92 1992年9月4日	2	10.41	0.123	
8	749	Riste PANDEV 潘德夫 雷斯特	MKD	25 Jan 94 1994年1月25日	9	11.31	0.179	

Heat 6

7

22 August 2015 19:54 START TIME

26° C TEMPERATURE 61 % HUMIDITY

+2.1 m/s WIND

PLACE	BIB	NAME	COUNTRY	DATE OF BIRTH	LANE	RESULT	REACTION	Fn
1	1017	Justin GATLIN 加特林 贾斯汀	USA	10 Feb 82 1982年2月10日	9	9.83 Q	0.149	
2	303	Aaron BROWN 布朗 亚伦	CAN	27 May 92 1992年5月27日	6	10.03 Q	0.132	
3	837	Henricho BRUINTJIES 布鲁因特杰斯 亨里绍	RSA	16 Jul 93 1993年7月16日	8	10.07 Q	0.147	
4	598	Hassan TAFTIAN 塔夫田 哈桑	IRI	04 May 93 1993年5月4日	2	10.10 q	0.143	
5	895	Kim COLLINS 柯林斯 金	SKN	05 Apr 76 1976年4月5日	3	10.16	0.162	
6	740	Aziz OUHADI 奥哈迪 阿吉兹	MAR	24 Jul 84 1984年7月24日	4	10.22	0.147	
7	819	Yazaldes NASCIMENTO 纳西门托 雅扎尔德斯	POR	17 Apr 86 1986年4月17日	5	10.29	0.142	
8	323	Mahamat Goubaye YOUSOUF 尤素福 马哈马特·戈拜耶	CHA	27 Jun 98 1998年6月27日	7	10.92	0.227	



比赛成绩 / RESULTS
男子100米 / 100 Metres Men - Round 1

Heat 7

7

22 August 2015 20:01 START TIME

26° C TEMPERATURE 61 % HUMIDITY


-0.2 m/s WIND

PLACE	BIB	NAME	COUNTRY	DATE OF BIRTH	LANE	RESULT	REACTION	Fn
1	620	Usain BOLT 博尔特 尤塞恩	JAM	21 Aug 86 1986年8月21日	6	9.96 Q	0.152	
2	1054	Mike RODGERS 罗杰斯 麦克	USA	24 Apr 85 1985年4月24日	7	9.97 Q	0.148	
3	764	Churandy MARTINA 马蒂纳 梵兰迪	NED	03 Jul 84 1984年7月3日	8	10.06 Q SB	0.134	
4	209	Levi CADOGAN 加多根 利维	BAR	08 Nov 95 1995年11月8日	9	10.12 q	0.141	
5	413	Yancarlos MARTÍNEZ 马丁内斯 扬卡洛斯	DOM	08 Jul 92 1992年7月8日	3	10.19	0.140	
6	595	Reza GHASEMI 卡西米 列扎	IRI	24 Jul 87 1987年7月24日	5	10.25	0.148	
7	747	Hassan SAAID 萨伊德 哈桑	MDV	04 Mar 92 1992年3月4日	2	10.42 NR	0.139	
8	292	Md Fakhri ISMAIL 伊斯梅尔 穆德 法赫里	BRU	06 Mar 91 1991年3月6日	4	10.72	0.158	

ALL-TIME OUTDOOR TOP LIST

SEASON OUTDOOR TOP LIST

RESULT	NAME	VENUE	DATE	RESULT	NAME	VENUE	DATE
9.58	Usain BOLT (JAM)	Bertin (Olympiastadion)	16 Aug 09	9.74	Justin GATLIN (USA)	Doha (Hamad Bin Suhaim)	15 May 15
9.69	Tyson GAY (USA)	Shanghai	20 Sep 09	9.81	Asafa POWELL (JAM)	Paris Saint-Denis (SdF)	4 Jul 15
9.69	Yohan BLAKE (JAM)	Lausanne	23 Aug 12	9.84	Trayvon BROMELL (USA)	Eugene (HF), OR	25 Jun 15
9.72	Asafa POWELL (JAM)	Lausanne	2 Sep 08	9.86	Keston BLEDMAN (TTO)	Port of Spain (H. Crawford)	27 Jun 15
9.74	Justin GATLIN (USA)	Doha (Hamad Bin Suhaim)	15 May 15	9.86	Jimmy VICAUT (FRA)	Paris Saint-Denis (SdF)	4 Jul 15
9.78	Nesta CARTER (JAM)	Rieti	29 Aug 10	9.87	Tyson GAY (USA)	Eugene (HF), OR	26 Jun 15
9.79	Maurice GREENE (USA)	Athína	16 Jun 99	9.87	Usain BOLT (JAM)	London (Olympic Stadium)	24 Jul 15
9.80	Steve MULLINGS (JAM)	Eugene (HF), OR	4 Jun 11	9.88	Mike RODGERS (USA)	Madrid (Moratalaz)	11 Jul 15
9.82	Richard THOMPSON (TTO)	Port of Spain	21 Jun 14	9.91	Femi OGUNODE (QAT)	Wuhan	4 Jun 15
9.84	Donovan BAILEY (CAN)	Atlanta (Olympic Stadium), GA	27 Jul 96	9.91	Nickel ASHMEADE (JAM)	Kingston (NS), JAM	26 Jun 15
9.84	Bruny SURIN (CAN)	Sevilla (La Cartuja)	22 Aug 99				
9.84	Trayvon BROMELL (USA)	Eugene (HF), OR	25 Jun 15				



综合成绩 / SUMMARY



男子100米 / 100 Metres Men - Preliminary Round

First 3 in each heat (Q) and the next 3 fastest (q) advance to the 1st Round

RECORDS	RESULT	NAME	COUNTRY	AGE	VENUE	DATE
World Record WR	9.58	Usain BOLT	JAM	23	Berlin (Olympiastadion)	16 Aug 2009
Championships Record CR	9.58	Usain BOLT	JAM	23	Berlin (Olympiastadion)	16 Aug 2009
World Leading WL	9.74	Justin GATLIN	USA	33	Doha (Hamad Bin Suhaim)	15 May 2015

22 August 2015

RANK	PLACE	HEAT	LANE	BIB	NAME	COUNTRY	DATE of BIRTH	RESULT	WIND
1	1	2	1	784	Barakat Mubarak AL-HARTHI 阿尔-哈蒂 巴拉卡特·穆巴拉克	OMA	15 Jun 88 1988年6月15日	10.31 Q	-0.3
2	1	1	5	479	Ratu Banuve TABAKAUCORO 塔巴卡奥科洛 拉图·巴努维	FIJ	04 Sep 92 1992年9月4日	10.50 Q	-0.8
3	1	3	1	912	Jeffrey VANAN 瓦南 杰弗里	SUR	21 Dec 92 1992年12月21日	10.55 Q	-0.6
4	2	1	6	747	Hassan SAAID 萨伊德 哈桑	MDV	04 Mar 92 1992年3月4日	10.56 Q	-0.8
5	2	3	6	540	Holder DA SILVA 达·席尔瓦 霍尔德	GBS	12 Jan 88 1988年1月12日	10.58 Q SB	-0.6
6	2	2	4	790	Rodman TELTULL 特尔图尔 罗德曼	PLW	29 Jan 94 1994年1月29日	10.71 Q NR	-0.3
7	3	1	9	292	Md Fakhri ISMAIL 伊斯梅尔 穆德 法赫里	BRU	06 Mar 91 1991年3月6日	10.73 Q	-0.8
8	3	3	9	933	Yendountien TIEBEKABE 特贝卡贝 尤都蒂恩	TOG	18 Jan 91 1991年1月18日	10.76 Q	-0.6
9	4	1	2	235	Mark ANDERSON 安德森 马克	BIZ	16 Nov 91 1991年11月16日	10.84 q	-0.8
10	4	3	5	591	Yaspi BOBY 博比 雅斯比	INA	28 Oct 87 1987年10月28日	10.85 q	-0.6
11	5	3	8	323	Mahamat Goubaye YOUSOUF 尤素福 马哈马特·戈拜耶	CHA	27 Jun 98 1998年6月27日	10.92 q PB	-0.6
12	3	2	9	749	Riste PANDEV 潘德夫 雷斯特	MKD	25 Jan 94 1994年1月25日	10.94 Q	-0.3
13	5	1	4	907	João DE BARROS 德巴罗斯 若昂	STP	25 May 93 1993年5月25日	11.07	-0.8
14	6	1	1	929	La Shondra David MOSA'ATI 玛莎阿蒂 拉·萨德拉·戴维	TGA	15 May 96 1996年5月15日	11.08 PB	-0.8
15	6	3	2	357	Rossene MPINGO 姆平戈 罗辛	COD	31 Aug 97 1997年8月31日	11.10 PB	-0.6
16	7	1	3	582	Mohamed Lamine DANSOKO 丹梢科 穆罕默德·拉明	GUI	15 Mar 98 1998年3月15日	11.11 PB	-0.8
17	7	3	7	207	Masbah AHMED 艾哈迈德 马思巴	BAN	11 Mar 95 1995年3月11日	11.13 SB	-0.6
18	4	2	7	1075	Womel Brandy MENTO 门托 沃梅尔-布兰迪	VAN	17 Jul 97 1997年7月17日	11.17 PB	-0.3
19	5	2	5	823	Gregory BRADAI 布拉达 格里高利	PYF	20 Jun 93 1993年6月20日	11.29 PB	-0.3
20	8	3	4	756	Jidou EL MOCTAR 厄尔莫克塔尔 济多	MTN	08 Jul 85 1985年7月8日	11.30 PB	-0.6
21	8	1	7	728	Wang Kuong LEONG 梁 王贡	MAC	18 Mar 90 1990年3月18日	11.31 SB	-0.8
22	9	3	3	901	Claytus TAQIMAMA 塔吉玛玛 克莱多斯	SOL	21 May 93 1993年5月21日	11.58 PB	-0.6

Timing and Measurement by SEIKO

Data Processing by CANON

AT-100-M-p----RS4..v1

Issued at 12:56 on Saturday, 22 August 2015

Official IAAF Partners



综合成绩 / SUMMARY
男子100米 / 100 Metres Men - Preliminary Round

22 August 2015

RANK	PLACE	HEAT	LANE	BIB	NAME	COUNTRY	DATE of BIRTH	RESULT	WIND
23	6	2	8	962	Etimoni TIMUANI 蒂姆安尼 伊蒂莫尼	TUV	14 Oct 91 91年10月14日	11.72 PB	-0.3
24	9	1	8	777	M. Dagiero DAGIERO 达格耶罗 M.达格耶罗	NRU	24 Sep 91 991年9月24日	11.81 PB	-0.8
25	7	2	6	707	Kimwaua MAKIN 马金 吉姆沃阿	KIR	08 Aug 97 1997年8月8日	11.98 SB	-0.3
26	8	2	2	231	Tashi DENDUP 丹达 塔西	BHU	22 Feb 98 998年2月22日	12.15 NR	-0.3
		2	3	298	Berenger Aymard BOSSE 博塞 博兰格 艾马德	CAF	13 Mar 85 985年3月13日	DQ 162.7	-0.3

NOTE IAAF Rule 162.7 - False Start

ALL-TIME OUTDOOR TOP LIST

SEASON OUTDOOR TOP LIST

RESULT	NAME	VENUE	DATE	RESULT	NAME	VENUE	DATE
9.58	Usain BOLT (JAM)	Berlin (Olympiastadion)	16 Aug 09	9.74	Justin GATLIN (USA)	Doha (Hamad Bin Suhaim)	15 May 15
9.69	Tyson GAY (USA)	Shanghai	20 Sep 09	9.81	Asafa POWELL (JAM)	Paris Saint-Denis (SdF)	4 Jul 15
9.69	Yohan BLAKE (JAM)	Lausanne	23 Aug 12	9.84	Trayvon BROMELL (USA)	Eugene (HF), OR	25 Jun 15
9.72	Asafa POWELL (JAM)	Lausanne	2 Sep 08	9.86	Keston BLEDMAN (TTO)	Port of Spain (H. Crawford)	27 Jun 15
9.74	Justin GATLIN (USA)	Doha (Hamad Bin Suhaim)	15 May 15	9.86	Jimmy VICAUT (FRA)	Paris Saint-Denis (SdF)	4 Jul 15
9.78	Nesta CARTER (JAM)	Rieti	29 Aug 10	9.87	Tyson GAY (USA)	Eugene (HF), OR	26 Jun 15
9.79	Maurice GREENE (USA)	Athína	16 Jun 99	9.87	Usain BOLT (JAM)	London (Olympic Stadium)	24 Jul 15
9.80	Steve MULLINGS (JAM)	Eugene (HF), OR	4 Jun 11	9.88	Mike RODGERS (USA)	Madrid (Moratalaz)	11 Jul 15
9.82	Richard THOMPSON (TTO)	Port of Spain	21 Jun 14	9.91	Femi OGUNODE (QAT)	Wuhan	4 Jun 15
9.84	Donovan BAILEY (CAN)	Atlanta (Olympic Stadium), GA	27 Jul 96	9.91	Nickel ASHMEADE (JAM)	Kingston (NS), JAM	26 Jun 15
9.84	Bruny SURIN (CAN)	Sevilla (La Cartuja)	22 Aug 99				
9.84	Trayvon BROMELL (USA)	Eugene (HF), OR	25 Jun 15				

Official IAAF Partners



比赛成绩 / RESULTS



男子100米 / 100 Metres Men - Preliminary Round

First 3 in each heat (Q) and the next 3 fastest (q) advance to the 1st Round

RECORDS	RESULT	NAME	COUNTRY	AGE	VENUE	DATE
World Record WR	9.58	Usain BOLT	JAM	23	Berlin (Olympiastadion)	16 Aug 2009
Championships Record CR	9.58	Usain BOLT	JAM	23	Berlin (Olympiastadion)	16 Aug 2009
World Leading WL	9.74	Justin GATLIN	USA	33	Doha (Hamad Bin Suhaim)	15 May 2015

Heat 1

3

22 August 2015 12:39 START TIME

31° C TEMPERATURE 43% HUMIDITY

-0.8 m/s WIND

PLACE	BIB	NAME	COUNTRY	DATE OF BIRTH	LANE	RESULT	REACTION	Fn
1	479	Ratu Banuve TABAKAUCORO 塔巴卡奥科洛 拉图·巴努维	FIJ	04 Sep 92 1992年9月4日	5	10.50 Q	0.114	
2	747	Hassan SAAID 萨伊德 哈桑	MDV	04 Mar 92 1992年3月4日	6	10.56 Q	0.145	
3	292	Md Fakhri ISMAIL 伊斯梅尔 穆德 法赫里	BRU	06 Mar 91 1991年3月6日	9	10.73 Q	0.191	
4	235	Mark ANDERSON 安德森 马克	BIZ	16 Nov 91 1991年11月16日	2	10.84 q	0.173	
5	907	João DE BARROS 德巴罗斯 若昂	STP	25 May 93 1993年5月25日	4	11.07	0.179	
6	929	La Shondra David MOSA'ATI 玛莎阿蒂 拉-萨德拉-戴维	TGA	15 May 96 1996年5月15日	1	11.08 PB	0.164	
7	582	Mohamed Lamine DANSOKO 丹稍科 穆罕默德·拉明	GUI	15 Mar 98 1998年3月15日	3	11.11 PB	0.172	
8	728	Wang Kuong LEONG 梁 王贡	MAC	18 Mar 90 1990年3月18日	7	11.31 SB	0.179	
9	777	M. Dagiero DAGIERO 达格耶罗 M.达格耶罗	NRU	24 Sep 91 1991年9月24日	8	11.81 PB	0.183	

Heat 2

3

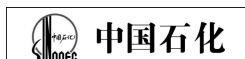
22 August 2015 12:45 START TIME

31° C TEMPERATURE 43% HUMIDITY

-0.3 m/s WIND

PLACE	BIB	NAME	COUNTRY	DATE OF BIRTH	LANE	RESULT	REACTION	Fn
1	784	Barakat Mubarak AL-HARTHI 阿尔-哈蒂 巴拉卡特·穆巴拉克	OMA	15 Jun 88 1988年6月15日	1	10.31 Q	0.138	
2	790	Rodman TELTULL 特尔图尔 罗德曼	PLW	29 Jan 94 1994年1月29日	4	10.71 Q NR	0.137	
3	749	Riste PANDEV 潘德夫 雷斯特	MKD	25 Jan 94 1994年1月25日	9	10.94 Q	0.179	
4	1075	Womel Brandy MENTO 门托 沃梅尔-布兰迪	VAN	17 Jul 97 1997年7月17日	7	11.17 PB	0.171	
5	823	Gregory BRADAI 布拉达 格里高利	PYF	20 Jun 93 1993年6月20日	5	11.29 PB	0.189	
6	962	Etimoni TIMUANI 蒂姆安尼 伊蒂莫尼	TUV	14 Oct 91 1991年10月14日	8	11.72 PB	0.182	
7	707	Kimwaua MAKIN 马金 吉姆沃阿	KIR	08 Aug 97 1997年8月8日	6	11.98 SB	0.174	
8	231	Tashi DENDUP 丹达 塔西	BHU	22 Feb 98 1998年2月22日	2	12.15 NR	0.188	
	298	Berenger Aymard BOSSE 博塞 博兰格 艾马德	CAF	13 Mar 85 1985年3月13日	3	DQ 162.7		F1

NOTE IAAF Rule 162.7 - False Start



比赛成绩 / RESULTS
男子100米 / 100 Metres Men - Preliminary Round

Heat 3

3

22 August 2015 12:53 START TIME

31° C TEMPERATURE 43% HUMIDITY

-0.6 m/s WIND

PLACE	BIB	NAME	COUNTRY	DATE OF BIRTH	LANE	RESULT	REACTION	Fn
1	912	Jeffrey VANAN 瓦南 杰弗里	SUR	21 Dec 92 1992年12月21日	1	10.55 Q	0.151	
2	540	Holder DA SILVA 达·席尔瓦 霍尔德	GBS	12 Jan 88 1988年1月12日	6	10.58 Q SB	0.163	
3	933	Yendoutien TIEBEKABE 特贝卡贝 尤都蒂恩	TOG	18 Jan 91 1991年1月18日	9	10.76 Q	0.145	
4	591	Yaspi BOBY 博比 雅斯比	INA	28 Oct 87 1987年10月28日	5	10.85 q	0.327	
5	323	Mahamat Goubaye YOUSOUF 尤素福 马哈马特·戈拜耶	CHA	27 Jun 98 1998年6月27日	8	10.92 q PB	0.194	
6	357	Rossene MPINGO 姆平戈 罗辛	COD	31 Aug 97 1997年8月31日	2	11.10 PB	0.141	
7	207	Masbah AHMMED 艾哈迈德 马思巴	BAN	11 Mar 95 1995年3月11日	7	11.13 SB	0.158	
8	756	Jidou EL MOCTAR 厄尔莫克塔尔 济多	MTN	08 Jul 85 1985年7月8日	4	11.30 PB	0.165	
9	901	Claytus TAQIMAMA 塔吉玛玛 克莱多斯	SOL	21 May 93 1993年5月21日	3	11.58 PB	0.267	

ALL-TIME OUTDOOR TOP LIST

SEASON OUTDOOR TOP LIST

RESULT	NAME	VENUE	DATE	RESULT	NAME	VENUE	DATE
9.58	Usain BOLT (JAM)	Berlin (Olympiastadion)	16 Aug 09	9.74	Justin GATLIN (USA)	Doha (Hamad Bin Suhaim)	15 May 15
9.69	Tyson GAY (USA)	Shanghai	20 Sep 09	9.81	Asafa POWELL (JAM)	Paris Saint-Denis (SdF)	4 Jul 15
9.69	Yohan BLAKE (JAM)	Lausanne	23 Aug 12	9.84	Trayvon BROMELL (USA)	Eugene (HF), OR	25 Jun 15
9.72	Asafa POWELL (JAM)	Lausanne	2 Sep 08	9.86	Keston BLEDMAN (TTO)	Port of Spain (H. Crawford)	27 Jun 15
9.74	Justin GATLIN (USA)	Doha (Hamad Bin Suhaim)	15 May 15	9.86	Jimmy VICAUT (FRA)	Paris Saint-Denis (SdF)	4 Jul 15
9.78	Nesta CARTER (JAM)	Rieti	29 Aug 10	9.87	Tyson GAY (USA)	Eugene (HF), OR	26 Jun 15
9.79	Maurice GREENE (USA)	Athina	16 Jun 99	9.87	Usain BOLT (JAM)	London (Olympic Stadium)	24 Jul 15
9.80	Steve MULLINGS (JAM)	Eugene (HF), OR	4 Jun 11	9.88	Mike RODGERS (USA)	Madrid (Moratalaz)	11 Jul 15
9.82	Richard THOMPSON (TTO)	Port of Spain	21 Jun 14	9.91	Femi OGUNODE (QAT)	Wuhan	4 Jun 15
9.84	Donovan BAILEY (CAN)	Atlanta (Olympic Stadium), GA	27 Jul 96	9.91	Nickel ASHMEADE (JAM)	Kingston (NS), JAM	26 Jun 15
9.84	Bruny SURIN (CAN)	Sevilla (La Cartuja)	22 Aug 99				
9.84	Trayvon BROMELL (USA)	Eugene (HF), OR	25 Jun 15				

Official IAAF Partners



比赛成绩 / RESULTS



男子200米 / 200 Metres Men - Final

RECORDS	RESULT	NAME	COUNTRY	AGE	VENUE	DATE
World Record WR	19.19	Usain BOLT	JAM	23	Berlin (Olympiastadion)	20 Aug 2009
Championships Record CR	19.19	Usain BOLT	JAM	23	Berlin (Olympiastadion)	20 Aug 2009
World Leading WL	19.55	Usain BOLT	JAM	29	Beijing	27 Aug 2015

27 August 2015 20:55 START TIME

26° C TEMPERATURE 61 % HUMIDITY

-0.1 m/s WIND

PLACE	BIB	NAME	COUNTRY	DATE of BIRTH	LANE	RESULT	REACTION	Fr
1	620	Usain BOLT 博尔特 尤塞恩	JAM	21 Aug 86 1986年8月21日	6	19.55 WL	0.147	
2	1017	Justin GATLIN 加特林 贾斯汀	USA	10 Feb 82 1982年2月10日	4	19.74	0.161	
3	846	Anaso JOBODWANA 乔布瓦纳 安纳索	RSA	30 Jul 92 1992年7月30日	7	19.87 NR	0.154	
4	786	Alonso EDWARD 埃德沃德 阿隆索	PAN	08 Dec 89 1989年12月8日	9	19.87 SB	0.170	
5	532	Zharnel HUGHES 休斯 詹内	GBR	13 Jul 95 1995年7月13日	5	20.02 PB	0.119	
6	957	Ramil GULIYEV 古利耶夫 拉米	TUR	29 May 90 1990年5月29日	3	20.11	0.180	
7	831	Femi OGUNODE 奥古诺德 费米	QAT	15 May 91 1991年5月15日	2	20.27	0.198	
8	618	Nickel ASHMEADE 阿诗米德 尼克尔	JAM	07 Apr 90 1990年4月7日	8	20.33	0.132	

ALL-TIME OUTDOOR TOP LIST				SEASON OUTDOOR TOP LIST			
RESULT	NAME	VENUE	DATE	RESULT	NAME	VENUE	DATE
19.19	Usain BOLT (JAM)	Berlin (Olympiastadion)	20 Aug 09	19.55	Usain BOLT (JAM)	Beijing	27 Aug 15
19.26	Yohan BLAKE (JAM)	Bruxelles (Boudewijnstadion)	16 Sep 11	19.57	Justin GATLIN (USA)	Eugene (HF), OR	28 Jun 15
19.32	Michael JOHNSON (USA)	Atlanta (Olympic Stadium), GA	1 Aug 96	19.80	Rasheed DWYER (JAM)	Toronto (CIBC)	23 Jul 15
19.53	Walter DIX (USA)	Bruxelles (Boudewijnstadion)	16 Sep 11	19.87	Anaso JOBODWANA (RSA)	Beijing	27 Aug 15
19.57	Justin GATLIN (USA)	Eugene (HF), OR	28 Jun 15	19.87	Alonso EDWARD (PAN)	Beijing	27 Aug 15
19.58	Tyson GAY (USA)	New York City, NY	30 May 09	19.88	Andre DE GRASSE (CAN)	Toronto (CIBC)	24 Jul 15
19.63	Xavier CARTER (USA)	Lausanne	11 Jul 06	19.93	Isiah YOUNG (USA)	Eugene (HF), OR	28 Jun 15
19.65	Wallace SPEARMON (USA)	Daegu	28 Sep 06	19.94	Wayde VAN NIEKERK (RSA)	Luzern	14 Jul 15
19.68	Frank FREDERICKS (NAM)	Atlanta (Olympic Stadium), GA	1 Aug 96	19.99	Dedric DUKES (USA)	Starkville, MS	16 May 15
19.72	Pietro MENNEA (ITA)	Ciudad de México	12 Sep 79	20.01	Ramil GULIYEV (TUR)	Beijing	25 Aug 15



比赛进展 / RESULT PROGRESSION



男子200米 / 200 Metres Men - Final

RECORDS	RESULT	NAME	COUNTRY	AGE	VENUE	DATE
World Record WR	19.19	Usain BOLT	JAM	23	Berlin (Olympiastadion)	20 Aug 2009
Championships Record CR	19.19	Usain BOLT	JAM	23	Berlin (Olympiastadion)	20 Aug 2009
World Leading WL	19.55	Usain BOLT	JAM	29	Beijing	27 Aug 2015

27 August 2015

RANK	BIB	NAME	COUNTRY	DATE of BIRTH	PHASE	HEAT	LANE	PLACE	RESULT	WIND	
1	620	Usain BOLT 博尔特 尤塞恩	JAM	21 Aug 86 86年8月21日	Final	1	6	1	19.55	WL	-0.1
					Semi-Final	3	7	2	19.95 Q	SB	+0.8
					Round 1	3	4	13	20.28 Q		+0.1
2	1017	Justin GATLIN 加特林 贾斯汀	USA	10 Feb 82 82年2月10日	Final	1	4	2	19.74		-0.1
					Semi-Final	2	7	1	19.87 Q		-0.2
					Round 1	4	3	7	20.19 Q		0.0
3	786	Alonso EDWARD 埃德沃德 阿隆索	PAN	08 Dec 89 89年12月8日	Final	1	9	3	19.87	SB	-0.1
					Semi-Final	2	4	4	20.02 Q		-0.2
					Round 1	2	7	2	20.11 Q		-0.2
3	846	Anaso JOBODWANA 乔布瓦纳 安纳索	RSA	30 Jul 92 92年7月30日	Final	1	7	3	19.87	NR	-0.1
					Semi-Final	3	6	3	20.01 Q	PB	+0.8
					Round 1	7	5	8	20.22 Q		-0.4
5	532	Zharnel HUGHES 休斯 詹内	GBR	13 Jul 95 95年7月13日	Final	1	5	5	20.02	PB	-0.1
					Semi-Final	1	7	7	20.14 Q		+0.4
					Round 1	5	2	3	20.13 Q		-0.4
6	957	Ramil GULIYEV 古利耶夫 拉米	TUR	29 May 90 90年5月29日	Final	1	3	6	20.11		-0.1
					Semi-Final	3	4	6	20.10 q		+0.8
					Round 1	1	8	1	20.01 Q	NR	-0.3
7	831	Femi OGUNODE 奥古诺德 费米	QAT	15 May 91 91年5月15日	Final	1	2	7	20.27		-0.1
					Semi-Final	2	6	5	20.05 q	NR	-0.2



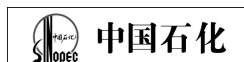
比赛进展 / **RESULT PROGRESSION**
男子 **200米** / **200 Metres Men - Final**

25 August 2015

RANK	BIB	NAME	COUNTRY	DATE of BIRTH	PHASE	HEAT	LANE	PLACE	RESULT	WIND
7	831	Femi OGUNODE 奥古诺德 费米	QAT	15 May 91 91年5月15日	Round 1	7	3	12	20.25 Q SB	-0.4
8	618	Nickel ASHMEADE 阿诗米德 尼克尔	JAM	07 Apr 90 990年4月7日	Final	1	8	8	20.33	-0.1
					Semi-Final	1	2	9	20.19 Q	+0.4
					Round 1	4	2	25	20.40 Q	0.0

ALL-TIME OUTDOOR TOP LIST				SEASON OUTDOOR TOP LIST			
RESULT	NAME	VENUE	DATE	RESULT	NAME	VENUE	DATE
19.19	Usain BOLT (JAM)	Berlin (Olympiastadion)	20 Aug 09	19.55	Usain BOLT (JAM)	Beijing	27 Aug 15
19.26	Yohan BLAKE (JAM)	Bruxelles (Boudewijnstadion)	16 Sep 11	19.57	Justin GATLIN (USA)	Eugene (HF), OR	28 Jun 15
19.32	Michael JOHNSON (USA)	Atlanta (Olympic Stadium), GA	1 Aug 96	19.80	Rasheed DWYER (JAM)	Toronto (CIBC)	23 Jul 15
19.53	Walter DIX (USA)	Bruxelles (Boudewijnstadion)	16 Sep 11	19.87	Anaso JOBODWANA (RSA)	Beijing	27 Aug 15
19.57	Justin GATLIN (USA)	Eugene (HF), OR	28 Jun 15	19.87	Alonso EDWARD (PAN)	Beijing	27 Aug 15
19.58	Tyson GAY (USA)	New York City, NY	30 May 09	19.88	Andre DE GRASSE (CAN)	Toronto (CIBC)	24 Jul 15
19.63	Xavier CARTER (USA)	Lausanne	11 Jul 06	19.93	Isiah YOUNG (USA)	Eugene (HF), OR	28 Jun 15
19.65	Wallace SPEARMON (USA)	Daegu	28 Sep 06	19.94	Wayde VAN NIEKERK (RSA)	Luzern	14 Jul 15
19.68	Frank FREDERICKS (NAM)	Atlanta (Olympic Stadium), GA	1 Aug 96	19.99	Dedric DUKES (USA)	Starkville, MS	16 May 15
19.72	Pietro MENNEA (ITA)	Ciudad de México	12 Sep 79	20.01	Ramil GULIYEV (TUR)	Beijing	25 Aug 15

Official IAAF Partners



综合成绩 / SUMMARY



男子200米 / 200 Metres Men - Semi-Final

First 2 in each heat (Q) and the next 2 fastest (q) advance to the Final

RECORDS	RESULT	NAME	COUNTRY	AGE	VENUE	DATE
World Record WR	19.19	Usain BOLT	JAM	23	Berlin (Olympiastadion)	20 Aug 2009
Championships Record CR	19.19	Usain BOLT	JAM	23	Berlin (Olympiastadion)	20 Aug 2009
World Leading WL	19.57	Justin GATLIN	USA	33	Eugene (HF), OR	28 Jun 2015

26 August 2015

RANK	PLACE	HEAT	LANE	BIB	NAME	COUNTRY	DATE of BIRTH	RESULT	WIND
1	1	2	7	1017	Justin GATLIN 加特林 贾斯汀	USA	10 Feb 82 982年2月10日	19.87 Q	-0.2
2	1	3	7	620	Usain BOLT 博尔特 尤塞恩	JAM	21 Aug 86 986年8月21日	19.95 Q SB	+0.8
3	2	3	6	846	Anaso JOBODWANA 乔布瓦纳 安纳索	RSA	30 Jul 92 992年7月30日	20.01 Q PB	+0.8
4	2	2	4	786	Alonso EDWARD 埃德沃德 阿隆索	PAN	08 Dec 89 989年12月8日	20.02 Q	-0.2
5	3	2	6	831	Femi OGUNODE 奥古诺德 费米	QAT	15 May 91 991年5月15日	20.05 q NR	-0.2
6	3	3	4	957	Ramil GULIYEV 古利耶夫 拉米	TUR	29 May 90 990年5月29日	20.10 q	+0.8
7	1	1	7	532	Zharnel HUGHES 休斯 詹内	GBR	13 Jul 95 995年7月13日	20.14 Q	+0.4
7	4	3	3	167	Miguel FRANCIS 弗兰西斯 米格尔	ANT	28 Mar 95 995年3月28日	20.14	+0.8
9	2	1	2	618	Nickel ASHMEADE 阿诗米德 尼克尔	JAM	07 Apr 90 1990年4月7日	20.19 Q	+0.4
10	3	1	5	764	Churandy MARTINA 马蒂纳 楚兰迪	NED	03 Jul 84 1984年7月3日	20.20 SB	+0.4
11	4	1	6	578	Likoúrgos-Stéfanos TSÁKONAS 塔萨克纳斯 利扣格斯 斯特凡诺斯	GRE	08 Mar 90 1990年3月8日	20.22	+0.4
12	5	3	9	371	Roberto SKYERS 斯凯尔斯 罗伯特	CUB	12 Nov 91 91年11月12日	20.23	+0.8
13	6	3	8	539	Daniel TALBOT 塔尔博特 丹尼尔	GBR	01 May 91 1991年5月1日	20.27 PB	+0.8
14	4	2	8	413	Yancarlos MARTÍNEZ 马丁内斯 扬卡洛斯	DOM	08 Jul 92 1992年7月8日	20.31	-0.2
15	5	1	9	499	Christophe LEMAITRE 勒迈特雷 克里斯托夫	FRA	11 Jun 90 990年6月11日	20.34	+0.4
15	7	3	5	648	Kenji FUJIMITSU 藤光 谦司	JPN	01 May 86 1986年5月1日	20.34	+0.8
17	6	1	3	856	Akani SIMBINE 西姆拜恩 阿卡尼	RSA	21 Sep 93 993年9月21日	20.37	+0.4
18	7	1	4	642	Warren WEIR 魏尔 沃伦	JAM	21 Oct 89 89年10月21日	20.43	+0.4
19	8	1	8	308	Brendon RODNEY 罗德尼 布兰顿	CAN	09 Apr 92 1992年4月9日	20.46	+0.4
20	5	2	9	659	Abdul Hakim SANI BROWN 萨尼·布朗 阿卜杜尔·哈基姆	JPN	06 Mar 99 1999年3月6日	20.47	-0.2
21	6	2	3	891	Jeremy DODSON 多德森 杰里米	SAM	30 Aug 87 987年8月30日	20.53	-0.2
22	7	2	2	374	Reynier MENA 曼娜 雷诺尔	CUB	21 Nov 96 96年11月21日	20.56	-0.2

Timing and Measurement by SEIKO

Data Processing by CANON

AT-200-M-sf----.RS4..V1 Issued at 20:48 on Wednesday, 26 August 2015

1 2

Official IAAF Partners



综合成绩 / SUMMARY
男子200米 / 200 Metres Men - Semi-Final

26 August 2015

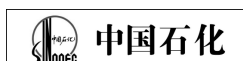
RANK	PLACE	HEAT	LANE	BIB	NAME	COUNTRY	DATE of BIRTH	RESULT	WIND
23	8	2	5	626	Julian FORTE 福特 朱利安	JAM	07 Jan 93 1993年1月7日	20.57	-0.2
24	8	3	2	656	Kei TAKASE 高濑 慧	JPN	25 Nov 88 88年11月25日	20.64	+0.8

ALL-TIME OUTDOOR TOP LIST

SEASON OUTDOOR TOP LIST

RESULT	NAME	VENUE	DATE	RESULT	NAME	VENUE	DATE
19.19	Usain BOLT (JAM)	Berlin (Olympiastadion)	20 Aug 09	19.57	Justin GATLIN (USA)	Eugene (HF), OR	28 Jun 15
19.26	Yohan BLAKE (JAM)	Bruxelles (Boudewijnstadion)	16 Sep 11	19.80	Rasheed DWYER (JAM)	Toronto (CIBC)	23 Jul 15
19.32	Michael JOHNSON (USA)	Atlanta (Olympic Stadium), GA	1 Aug 96	19.88	Andre DE GRASSE (CAN)	Toronto (CIBC)	24 Jul 15
19.53	Walter DIX (USA)	Bruxelles (Boudewijnstadion)	16 Sep 11	19.90	Alonso EDWARD (PAN)	Toronto (CIBC)	24 Jul 15
19.57	Justin GATLIN (USA)	Eugene (HF), OR	28 Jun 15	19.93	Isiah YOUNG (USA)	Eugene (HF), OR	28 Jun 15
19.58	Tyson GAY (USA)	New York City, NY	30 May 09	19.94	Wayde VAN NIEKERK (RSA)	Luzern	14 Jul 15
19.63	Xavier CARTER (USA)	Lausanne	11 Jul 06	19.95	Usain BOLT (JAM)	Beijing	26 Aug 15
19.65	Wallace SPEARMON (USA)	Daegu	28 Sep 06	19.99	Dedric DUKES (USA)	Starkville, MS	16 May 15
19.68	Frank FREDERICKS (NAM)	Atlanta (Olympic Stadium), GA	1 Aug 96	20.01	Ramil GULIYEV (TUR)	Beijing	25 Aug 15
19.72	Pietro MENNEA (ITA)	Ciudad de México	12 Sep 79	20.01	Anaso JOBODWANA (RSA)	Beijing	26 Aug 15

Official IAAF Partners



比赛成绩 / RESULTS



男子200米 / 200 Metres Men - Semi-Final

First 2 in each heat (Q) and the next 2 fastest (q) advance to the Final

RECORDS	RESULT	NAME	COUNTRY	AGE	VENUE	DATE
World Record WR	19.19	Usain BOLT	JAM	23	Berlin (Olympiastadion)	20 Aug 2009
Championships Record CR	19.19	Usain BOLT	JAM	23	Berlin (Olympiastadion)	20 Aug 2009
World Leading WL	19.57	Justin GATLIN	USA	33	Eugene (HF), OR	28 Jun 2015

Heat 1 3 26 August 2015 20:28 START TIME 24° C TEMPERATURE 69 % HUMIDITY +0.4 m/s WIND

PLACE	BIB	NAME	COUNTRY	DATE OF BIRTH	LANE	RESULT	REACTION	Fn
1	532	Zharnel HUGHES 休斯 詹内	GBR	13 Jul 95 1995年7月13日	7	20.14 Q	0.147	
2	618	Nickel ASHMEADE 阿诗米德 尼克尔	JAM	07 Apr 90 1990年4月7日	2	20.19 Q	0.134	
3	764	Churandy MARTINA 马蒂纳 楚兰迪	NED	03 Jul 84 1984年7月3日	5	20.20 SB	0.154	
4	578	Likoúrgos-Stéfanos TSÁKONAS 塔萨克纳斯 利扣格斯 斯特凡诺斯	GRE	08 Mar 90 1990年3月8日	6	20.22	0.148	
5	499	Christophe LEMAITRE 勒迈特雷 克里斯托夫	FRA	11 Jun 90 1990年6月11日	9	20.34	0.169	
6	856	Akani SIMBINE 西姆拜恩 阿卡尼	RSA	21 Sep 93 1993年9月21日	3	20.37	0.167	
7	642	Warren WEIR 魏尔 沃伦	JAM	21 Oct 89 1989年10月21日	4	20.43	0.169	
8	308	Brendon RODNEY 罗德尼 布兰顿	CAN	09 Apr 92 1992年4月9日	8	20.46	0.187	

Heat 2 3 26 August 2015 20:37 START TIME 24° C TEMPERATURE 69 % HUMIDITY -0.2 m/s WIND

PLACE	BIB	NAME	COUNTRY	DATE OF BIRTH	LANE	RESULT	REACTION	Fn
1	1017	Justin GATLIN 加特林 贾斯汀	USA	10 Feb 82 1982年2月10日	7	19.87 Q	0.147	
2	786	Alonso EDWARD 埃德沃德 阿隆索	PAN	08 Dec 89 1989年12月8日	4	20.02 Q	0.164	
3	831	Femi OGUNODE 奥古诺德 费米	QAT	15 May 91 1991年5月15日	6	20.05 q NR	0.143	
4	413	Yancarlos MARTÍNEZ 马丁内斯 扬卡洛斯	DOM	08 Jul 92 1992年7月8日	8	20.31	0.151	
5	659	Abdul Hakim SANI BROWN 萨尼·布朗 阿卜杜尔·哈基姆	JPN	06 Mar 99 1999年3月6日	9	20.47	0.182	
6	891	Jeremy DODSON 多德森 杰里米	SAM	30 Aug 87 1987年8月30日	3	20.53	0.159	
7	374	Reynier MENA 曼娜 雷诺尔	CUB	21 Nov 96 1996年11月21日	2	20.56	0.146	
8	626	Julian FORTE 福特 朱利安	JAM	07 Jan 93 1993年1月7日	5	20.57	0.170	



比赛成绩 / RESULTS
男子200米 / 200 Metres Men - Semi-Final

Heat 3

3

26 August 2015 20:45 START TIME

24° C TEMPERATURE 69 % HUMIDITY

+0.8 m/s WIND

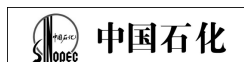
PLACE	BIB	NAME	COUNTRY	DATE of BIRTH	LANE	RESULT	REACTION	Fn
1	620	Usain BOLT 博尔特 尤塞恩	JAM	21 Aug 86 1986年8月21日	7	19.95 Q SB	0.171	
2	846	Anaso JOBODWANA 乔布瓦纳 安纳索	RSA	30 Jul 92 1992年7月30日	6	20.01 Q PB	0.165	
3	957	Ramil GULIYEV 古利耶夫 拉米	TUR	29 May 90 1990年5月29日	4	20.10 q	0.180	
4	167	Miguel FRANCIS 弗兰西斯 米格尔	ANT	28 Mar 95 1995年3月28日	3	20.14	0.190	
5	371	Roberto SKYERS 斯凯尔斯 罗伯特	CUB	12 Nov 91 1991年11月12日	9	20.23	0.173	
6	539	Daniel TALBOT 塔尔博特 丹尼尔	GBR	01 May 91 1991年5月1日	8	20.27 PB	0.150	
7	648	Kenji FUJIMITSU 藤光 谦司	JPN	01 May 86 1986年5月1日	5	20.34	0.164	
8	656	Kei TAKASE 高濑 慧	JPN	25 Nov 88 1988年11月25日	2	20.64	0.201	

ALL-TIME OUTDOOR TOP LIST

SEASON OUTDOOR TOP LIST

RESULT	NAME	VENUE	DATE	RESULT	NAME	VENUE	DATE
19.19	Usain BOLT (JAM)	Berlin (Olympiastadion)	20 Aug 09	19.57	Justin GATLIN (USA)	Eugene (HF), OR	28 Jun 15
19.26	Yohan BLAKE (JAM)	Bruxelles (Boudewijnstadion)	16 Sep 11	19.80	Rasheed DWYER (JAM)	Toronto (CIBC)	23 Jul 15
19.32	Michael JOHNSON (USA)	Atlanta (Olympic Stadium), GA	1 Aug 96	19.88	Andre DE GRASSE (CAN)	Toronto (CIBC)	24 Jul 15
19.53	Walter DIX (USA)	Bruxelles (Boudewijnstadion)	16 Sep 11	19.90	Alonso EDWARD (PAN)	Toronto (CIBC)	24 Jul 15
19.57	Justin GATLIN (USA)	Eugene (HF), OR	28 Jun 15	19.93	Isiah YOUNG (USA)	Eugene (HF), OR	28 Jun 15
19.58	Tyson GAY (USA)	New York City, NY	30 May 09	19.94	Wayde VAN NIEKERK (RSA)	Luzern	14 Jul 15
19.63	Xavier CARTER (USA)	Lausanne	11 Jul 06	19.95	Usain BOLT (JAM)	Beijing	26 Aug 15
19.65	Wallace SPEARMON (USA)	Daegu	28 Sep 06	19.99	Dedric DUKES (USA)	Starkville, MS	16 May 15
19.68	Frank FREDERICKS (NAM)	Atlanta (Olympic Stadium), GA	1 Aug 96	20.01	Ramil GULIYEV (TUR)	Beijing	25 Aug 15
19.72	Pietro MENNEA (ITA)	Ciudad de México	12 Sep 79	20.01	Anaso JOBODWANA (RSA)	Beijing	26 Aug 15

Official IAAF Partners



综合成绩 / SUMMARY



男子200米 / 200 Metres Men - Round 1

First 3 in each heat (Q) and the next 3 fastest (q) advance to the Semi-Finals

WIND READING ADDED

RECORDS	RESULT	NAME	COUNTRY	AGE	VENUE	DATE
World Record WR	19.19	Usain BOLT	JAM	23	Berlin (Olympiastadion)	20 Aug 2009
Championships Record CR	19.19	Usain BOLT	JAM	23	Berlin (Olympiastadion)	20 Aug 2009
World Leading WL	19.57	Justin GATLIN	USA	33	Eugene (HF), OR	28 Jun 2015

25 August 2015

RANK	PLACE	HEAT	LANE	BIB	NAME	COUNTRY	DATE of BIRTH	RESULT	WIND
1	1	1	8	957	Ramil GULIYEV 古利耶夫 拉米	TUR	29 May 90 990年5月29日	20.01 Q NR	-0.3
2	1	2	7	786	Alonso EDWARD 埃德沃德 阿隆索	PAN	08 Dec 89 989年12月8日	20.11 Q	-0.2
3	1	5	2	532	Zharnel HUGHES 休斯 詹内	GBR	13 Jul 95 995年7月13日	20.13 Q	-0.4
4	1	6	9	578	Likoúrgos-Stéfanos TSÁKONAS 塔萨克纳斯 利扣格斯 斯特凡诺斯	GRE	08 Mar 90 1990年3月8日	20.14 Q	-0.1
5	2	5	6	626	Julian FORTE 福特 朱利安	JAM	07 Jan 93 1993年1月7日	20.16 Q	-0.4
6	3	5	7	308	Brendon RODNEY 罗德尼 布兰顿	CAN	09 Apr 92 1992年4月9日	20.18 Q PB	-0.4
7	1	4	3	1017	Justin GATLIN 加特林 贾斯汀	USA	10 Feb 82 982年2月10日	20.19 Q	0.0
8	1	7	5	846	Anaso JOBODWANA 乔布瓦纳 安纳索	RSA	30 Jul 92 992年7月30日	20.22 Q	-0.4
8	2	2	5	764	Churandy MARTINA 马蒂纳 楚兰迪	NED	03 Jul 84 1984年7月3日	20.22 Q SB	-0.2
10	4	5	3	856	Akani SIMBINE 西姆拜恩 阿卡尼	RSA	21 Sep 93 993年9月21日	20.23 q PB	-0.4
11	2	6	8	642	Warren WEIR 魏尔 沃伦	JAM	21 Oct 89 89年10月21日	20.24 Q SB	-0.1
12	2	7	3	831	Femi OGUNODE 奥古诺德 费米	QAT	15 May 91 991年5月15日	20.25 Q SB	-0.4
13	1	3	4	620	Usain BOLT 博尔特 尤塞恩	JAM	21 Aug 86 986年8月21日	20.28 Q	+0.1
13	2	1	2	648	Kenji FUJIMITSU 藤光 谦司	JPN	01 May 86 1986年5月1日	20.28 Q	-0.3
15	2	3	6	371	Roberto SKYERS 斯凯尔斯 罗伯特	CUB	12 Nov 91 91年11月12日	20.29 Q	+0.1
15	3	2	3	499	Christophe LEMAITRE 勒迈特雷 克里斯托夫	FRA	11 Jun 90 990年6月11日	20.29 Q	-0.2
17	5	5	8	891	Jeremy DODSON 多德森 杰里米	SAM	30 Aug 87 987年8月30日	20.31 q SB	-0.4
18	4	2	6	656	Kei TAKASE 高濑 慧	JPN	25 Nov 88 88年11月25日	20.33 q	-0.2
19	3	3	7	413	Yancarlos MARTÍNEZ 马丁内斯 扬卡洛斯	DOM	08 Jul 92 1992年7月8日	20.34 Q	+0.1
20	2	4	9	659	Abdul Hakim SANI BROWN 萨尼·布朗 阿卜杜尔·哈基姆	JPN	06 Mar 99 1999年3月6日	20.35 Q	0.0
20	3	6	6	539	Daniel TALBOT 塔尔博特 丹尼尔	GBR	01 May 91 1991年5月1日	20.35 Q	-0.1



综合成绩 / SUMMARY
男子200米 / 200 Metres Men - Round 1

25 August 2015

RANK	PLACE	HEAT	LANE	BIB	NAME	COUNTRY	DATE of BIRTH	RESULT	WIND
22	3	1	9	374	Reynier MENA 曼娜 雷诺尔	CUB	21 Nov 96 96年11月21日	20.37 Q	-0.3
23	3	7	2	167	Miguel FRANCIS 弗兰西斯 米格尔	ANT	28 Mar 95 995年3月28日	20.38 Q	-0.4
24	4	1	7	355	Hua Wilfried KOFFI 科菲 华·威尔弗雷德	CIV	12 Oct 87 87年10月12日	20.39 SB	-0.3
25	3	4	2	618	Nickel ASHMEADE 阿诗米德 尼克尔	JAM	07 Apr 90 1990年4月7日	20.40 Q	0.0
26	5	2	4	257	Bruno DE BARROS 达巴罗斯布鲁诺 布鲁诺	BRA	07 Jan 87 1987年1月7日	20.42	-0.2
27	4	7	6	303	Aaron BROWN 布朗 亚伦	CAN	27 May 92 992年5月27日	20.43	-0.4
27	4	4	6	699	Carvin NKANATA 恩坎纳塔 卡文	KEN	06 May 91 1991年5月6日	20.43	0.0
29	5	4	4	504	Jeffrey JOHN 约翰 杰弗里	FRA	06 Jun 92 1992年6月6日	20.48	0.0
30	6	2	2	771	Tega ODELE 奥戴尔 特加	NGR	06 Dec 95 995年12月6日	20.49	-0.2
31	4	3	3	548	Julian REUS 列乌斯 朱莉安	GER	29 Apr 88 988年4月29日	20.51	+0.1
31	5	7	4	941	Kyle GREAU 格罗 基莱	TTO	26 Apr 88 988年4月26日	20.51	-0.4
31	5	1	1	700	Mike Mokamba NYANG'AU 年·奥 迈克 莫坎巴	KEN	28 Aug 94 994年8月28日	20.51	-0.3
31	6	1	3	1068	Isiah YOUNG 扬 以赛亚	USA	05 Jan 90 1990年1月5日	20.51	-0.3
35	5	3	1	752	Julius MORRIS 莫里斯 朱利亚斯	MNT	14 Apr 94 994年4月14日	20.56	+0.1
36	6	7	9	259	Aldemir DA SILVA JUNIOR 达西尔瓦 朱尼尔 阿尔代米尔	BRA	08 Jun 92 1992年6月8日	20.59	-0.4
37	6	5	4	982	Serhiy SMELYK 斯梅伊克 谢尔盖	UKR	19 Apr 87 987年4月19日	20.60	-0.4
38	4	6	4	543	Robin EREWA 埃尔瓦 罗宾	GER	24 Jun 91 991年6月24日	20.67	-0.1
39	6	4	8	894	Antoine ADAMS 亚当斯 安托万	SKN	31 Aug 88 988年8月31日	20.75	0.0
40	5	6	2	814	Karol ZALEWSKI 扎洛维斯基 卡罗尔	POL	07 Aug 93 1993年8月7日	20.77	-0.1
41	7	5	9	923	Sibusiso MATSENJWA 马参吉旺 西布西索	SWZ	02 May 88 1988年5月2日	20.78 SB	-0.4
42	6	6	3	510	Adama JAMMEH 贾梅 阿达马	GAM	10 Jun 93 993年6月10日	20.81 SB	-0.1
43	6	3	8	198	Teray SMITH 史密斯 特雷	BAH	28 Sep 94 994年9月28日	20.91	+0.1
44	8	5	5	229	Harold HOUSTON 休斯敦 哈罗德	BER	23 Mar 90 990年3月23日	20.92	-0.4
45	7	3	9	1083	Sydney SIAME 塞米 悉尼	ZAM	07 Oct 97 997年10月7日	21.08	+0.1
46	7	2	1	1087	Tatenda TSUMBA 茨姆巴 塔特恩达	ZIM	01 Jan 91 1991年1月1日	21.21	-0.2
47	7	1	5	789	Mohammed ABUKHOUSA 阿布克侯萨 默哈穆德	PLE	30 Dec 92 92年12月30日	21.36 SB	-0.3

Timing and Measurement by SEIKO Data Processing by CANON AT-200-M-h----.RS4..v2 Issued at 21:32 on Tuesday, 25 August 2015

Official IAAF Partners



综合成绩 / SUMMARY
男子200米 / 200 Metres Men - Round 1

25 August 2015

RANK	PLACE	HEAT	LANE	BIB	NAME	COUNTRY	DATE of BIRTH	RESULT	WIND
48	7	6	5	723	Mosito LEHATA 勒哈特 莫西多	LES	08 Apr 89 1989年4月8日	21.43	-0.1
49	8	1	4	785	Liaqat ALI 阿里 利亚卡特	PAK	06 Aug 83 1983年8月6日	21.55	-0.3
50	8	2	8	751	Luka RAKIC 拉基齐 卢卡	MNE	02 Aug 91 1991年8月2日	21.86	-0.2
51	7	4	5	299	Phearath NGET 尼格特 菲拉斯	CAM	27 Mar 93 993年3月27日	22.11	0.0
52	8	3	2	151	Mauriel CARTY 卡提 穆瑞尔	AIA	29 May 97 997年5月29日	22.63	SB +0.1
53	8	4	1	574	Jerai TORRES 托里斯 吉赖	GIB	25 May 94 994年5月25日	22.77	SB 0.0
54	9	2	9	774	Beouch NGIRCHONGOR 恩吉尔崇格 贝奥乌奇	NMI	94 1994年	23.93	PB -0.2
	7	7	7	414	Alex QUINÓNEZ 基尼奥内斯 亚历克斯	ECU	11 Aug 89 989年8月11日	DQ 162.7	-0.4
	7	8	8	347	Zhenye XIE 谢 震业	CHN	17 Aug 93 993年8月17日	DQ 163.3(a)	-0.4
	1	6	6	908	Ahmed ALI 阿里 艾哈迈德	SUD	15 Nov 93 93年11月15日	DQ 163.3(a)	-0.3
	3	5	5	585	Rolando PALACIOS 帕拉西奥斯 罗兰多	HON	03 May 87 1987年5月3日	DQ 163.3(a)	+0.1
	4	7	7	594	Mohammad Hossein ABAREGHI 阿坝瑞希 穆罕默德·侯赛因	IRI	05 Jan 95 1995年1月5日	DNS	0.0
	6	7	7	1059	Wallace SPEARMON 斯皮尔蒙 劳伦斯	USA	24 Dec 84 84年12月24日	DNS	-0.1

NOTE IAAF Rule 163.3(a) - Lane infringement
IAAF Rule 162.7 - False Start
IAAF Rule 163.3(a) - Lane infringement

ALL-TIME OUTDOOR TOP LIST

SEASON OUTDOOR TOP LIST

RESULT	NAME	VENUE	DATE	RESULT	NAME	VENUE	DATE
19.19	Usain BOLT (JAM)	Berlin (Olympiastadion)	20 Aug 09	19.57	Justin GATLIN (USA)	Eugene (HF), OR	28 Jun 15
19.26	Yohan BLAKE (JAM)	Bruxelles (Boudewijnstadion)	16 Sep 11	19.80	Rasheed DWYER (JAM)	Toronto (CIBC)	23 Jul 15
19.32	Michael JOHNSON (USA)	Atlanta (Olympic Stadium), GA	1 Aug 96	19.88	Andre DE GRASSE (CAN)	Toronto (CIBC)	24 Jul 15
19.53	Walter DIX (USA)	Bruxelles (Boudewijnstadion)	16 Sep 11	19.90	Alonso EDWARD (PAN)	Toronto (CIBC)	24 Jul 15
19.57	Justin GATLIN (USA)	Eugene (HF), OR	28 Jun 15	19.93	Isiah YOUNG (USA)	Eugene (HF), OR	28 Jun 15
19.58	Tyson GAY (USA)	New York City, NY	30 May 09	19.94	Wayde VAN NIEKERK (RSA)	Luzern	14 Jul 15
19.63	Xavier CARTER (USA)	Lausanne	11 Jul 06	19.99	Dedric DUKES (USA)	Starkville, MS	16 May 15
19.65	Wallace SPEARMON (USA)	Daegu	28 Sep 06	20.01	Ramil GULIYEV (TUR)	Beijing	25 Aug 15
19.68	Frank FREDERICKS (NAM)	Atlanta (Olympic Stadium), GA	1 Aug 96	20.02	Ameer WEBB (USA)	Norwalk, CA	6 Jun 15
19.72	Pietro MENNEA (ITA)	Ciudad de México	12 Sep 79	20.02	Roberto SKYERS (CUB)	Toronto (CIBC)	24 Jul 15



比赛成绩 / RESULTS



男子200米 / 200 Metres Men - Round 1

First 3 in each heat (Q) and the next 3 fastest (q) advance to the Semi-Finals

WIND READING ADDED

RECORDS	RESULT	NAME	COUNTRY	AGE	VENUE	DATE
World Record WR	19.19	Usain BOLT	JAM	23	Berlin (Olympiastadion)	20 Aug 2009
Championships Record CR	19.19	Usain BOLT	JAM	23	Berlin (Olympiastadion)	20 Aug 2009
World Leading WL	19.57	Justin GATLIN	USA	33	Eugene (HF), OR	28 Jun 2015

Heat 1

7

25 August 2015 19:29 START TIME

25° C TEMPERATURE 69 % HUMIDITY

-0.3 m/s WIND

PLACE	BIB	NAME	COUNTRY	DATE OF BIRTH	LANE	RESULT	REACTION	Fn
1	957	Ramil GULIYEV 古利耶夫 拉米	TUR	29 May 90 1990年5月29日	8	20.01 Q NR	0.160	
2	648	Kenji FUJIMITSU 藤光 谦司	JPN	01 May 86 1986年5月1日	2	20.28 Q	0.166	
3	374	Reynier MENA 曼娜 雷诺尔	CUB	21 Nov 96 1996年11月21日	9	20.37 Q	0.154	
4	355	Hua Wilfried KOFFI 科菲 华·威尔弗雷德	CIV	12 Oct 87 1987年10月12日	7	20.39 SB	0.179	
5	700	Mike Mokamba NYANG'AU 年·奥 迈克 莫坎巴	KEN	28 Aug 94 1994年8月28日	1	20.51	0.177	
6	1068	Isiah YOUNG 扬 以赛亚	USA	05 Jan 90 1990年1月5日	3	20.51	0.161	
7	789	Mohammed ABUKHOUSA 阿布克侯萨 默哈穆德	PLE	30 Dec 92 1992年12月30日	5	21.36 SB	0.216	
8	785	Liaqat ALI 阿里 利亚卡特	PAK	06 Aug 83 1983年8月6日	4	21.55	0.174	
	908	Ahmed ALI 阿里 艾哈迈德	SUD	15 Nov 93 1993年11月15日	6	DQ 163.3(a)	0.189	

NOTE IAAF Rule 163.3(a) - Lane infringement

Heat 2

7

25 August 2015 19:36 START TIME

25° C TEMPERATURE 69 % HUMIDITY

-0.2 m/s WIND

PLACE	BIB	NAME	COUNTRY	DATE OF BIRTH	LANE	RESULT	REACTION	Fn
1	786	Alonso EDWARD 埃德沃德 阿隆索	PAN	08 Dec 89 1989年12月8日	7	20.11 Q	0.144	
2	764	Churandy MARTINA 马蒂纳 楚兰迪	NED	03 Jul 84 1984年7月3日	5	20.22 Q SB	0.139	
3	499	Christophe LEMAITRE 勒迈特雷 克里斯托夫	FRA	11 Jun 90 1990年6月11日	3	20.29 Q	0.135	
4	656	Kei TAKASE 高濑 慧	JPN	25 Nov 88 1988年11月25日	6	20.33 q	0.174	
5	257	Bruno DE BARROS 达 巴罗斯布鲁诺 布鲁诺	BRA	07 Jan 87 1987年1月7日	4	20.42	0.150	
6	771	Tega ODELE 奥戴尔 特加	NGR	06 Dec 95 1995年12月6日	2	20.49	0.169	
7	1087	Tatenda TSUMBA 茨姆巴 塔特恩达	ZIM	01 Jan 91 1991年1月1日	1	21.21	0.141	
8	751	Luka RAKIC 拉基齐 卢卡	MNE	02 Aug 91 1991年8月2日	8	21.86	0.162	
9	774	Beouch NGIRCHONGOR 恩吉尔崇格 贝奥乌奇	NMI	94 1994年	9	23.93 PB	0.336	



比赛成绩 / RESULTS
男子200米 / 200 Metres Men - Round 1

Heat 3		25 August 2015 19:43 START TIME		25° C 69 % TEMPERATURE HUMIDITY		+0.1 m/s WIND		
PLACE	BIB	NAME	COUNTRY	DATE OF BIRTH	LANE	RESULT	REACTION	Fn
1	620	Usain BOLT 博尔特 尤塞恩	JAM	21 Aug 86 1986年8月21日	4	20.28 Q		
2	371	Roberto SKYERS 斯凯尔斯 罗伯托	CUB	12 Nov 91 1991年11月12日	6	20.29 Q	0.163	
3	413	Yancarlos MARTÍNEZ 马丁内斯 扬卡洛斯	DOM	08 Jul 92 1992年7月8日	7	20.34 Q	0.151	
4	548	Julian REUS 列乌斯 朱莉安	GER	29 Apr 88 1988年4月29日	3	20.51	0.172	
5	752	Julius MORRIS 莫里斯 朱利亚斯	MNT	14 Apr 94 1994年4月14日	1	20.56	0.133	
6	198	Teray SMITH 史密斯 特雷	BAH	28 Sep 94 1994年9月28日	8	20.91	0.212	
7	1083	Sydney SIAME 塞米 悉尼	ZAM	07 Oct 97 1997年10月7日	9	21.08	0.135	
8	151	Mauriel CARTY 卡提 穆瑞尔	AIA	29 May 97 1997年5月29日	2	22.63 SB	0.266	
	585	Rolando PALACIOS 帕拉西奥斯 罗兰多	HON	03 May 87 1987年5月3日	5	DQ 163.3(a)	0.185	

NOTE IAAF Rule 163.3(a) - Lane infringement

Heat 4		25 August 2015 19:51 START TIME		25° C 69 % TEMPERATURE HUMIDITY		0.0 m/s WIND		
PLACE	BIB	NAME	COUNTRY	DATE OF BIRTH	LANE	RESULT	REACTION	Fn
1	1017	Justin GATLIN 加特林 贾斯汀	USA	10 Feb 82 1982年2月10日	3	20.19 Q	0.165	
2	659	Abdul Hakim SANI BROWN 萨尼·布朗 阿卜杜尔·哈基姆	JPN	06 Mar 99 1999年3月6日	9	20.35 Q	0.158	
3	618	Nickel ASHMEADE 阿诗米德 尼克尔	JAM	07 Apr 90 1990年4月7日	2	20.40 Q	0.187	
4	699	Carvin NKANATA 恩坎纳塔 卡文	KEN	06 May 91 1991年5月6日	6	20.43	0.179	
5	504	Jeffrey JOHN 约翰 杰弗里	FRA	06 Jun 92 1992年6月6日	4	20.48	0.167	
6	894	Antoine ADAMS 亚当斯 安托万	SKN	31 Aug 88 1988年8月31日	8	20.75	0.157	
7	299	Phearath NGET 尼格特 菲拉斯	CAM	27 Mar 93 1993年3月27日	5	22.11	0.212	
8	574	Jerai TORRES 托里斯 吉赖	GIB	25 May 94 1994年5月25日	1	22.77 SB	0.171	
	594	Mohammad Hossein ABAREGHI 阿坝瑞希 穆罕默德·侯赛因	IRI	05 Jan 95 1995年1月5日	7	DNS		



比赛成绩 / RESULTS
男子200米 / 200 Metres Men - Round 1

Heat 5

7

25 August 2015 19:57 START TIME

25° C TEMPERATURE 69 % HUMIDITY

-0.4 m/s WIND

PLACE	BIB	NAME	COUNTRY	DATE OF BIRTH	LANE	RESULT	REACTION	Fn
1	532	Zharnel HUGHES 休斯 詹内	GBR	13 Jul 95 1995年7月13日	2	20.13 Q	0.164	
2	626	Julian FORTE 福特 朱利安	JAM	07 Jan 93 1993年1月7日	6	20.16 Q	0.152	
3	308	Brendon RODNEY 罗德尼 布兰顿	CAN	09 Apr 92 1992年4月9日	7	20.18 Q PB	0.160	
4	856	Akani SIMBINE 西姆拜恩 阿卡尼	RSA	21 Sep 93 1993年9月21日	3	20.23 q PB	0.188	
5	891	Jeremy DODSON 多德森 杰里米	SAM	30 Aug 87 1987年8月30日	8	20.31 q SB	0.132	
6	982	Serhiy SMELYK 斯梅伊克 谢尔盖	UKR	19 Apr 87 1987年4月19日	4	20.60	0.134	
7	923	Sibusiso MATSENJWA 马参吉旺 西布西索	SWZ	02 May 88 1988年5月2日	9	20.78 SB	0.162	
8	229	Harold HOUSTON 休斯敦 哈罗德	BER	23 Mar 90 1990年3月23日	5	20.92	0.148	

Heat 6

7

25 August 2015 20:04 START TIME

25° C TEMPERATURE 69 % HUMIDITY

-0.1 m/s WIND

PLACE	BIB	NAME	COUNTRY	DATE OF BIRTH	LANE	RESULT	REACTION	Fn
1	578	Likoúrgos-Stéfanos TSÁKONAS 塔萨克纳斯 利扣格斯 斯特凡诺斯	GRE	08 Mar 90 1990年3月8日	9	20.14 Q	0.139	
2	642	Warren WEIR 魏尔 沃伦	JAM	21 Oct 89 1989年10月21日	8	20.24 Q SB	0.176	
3	539	Daniel TALBOT 塔尔博特 丹尼尔	GBR	01 May 91 1991年5月1日	6	20.35 Q	0.143	
4	543	Robin EREWA 埃尔瓦 罗宾	GER	24 Jun 91 1991年6月24日	4	20.67	0.139	
5	814	Karol ZALEWSKI 扎洛维斯基 卡罗尔	POL	07 Aug 93 1993年8月7日	2	20.77	0.185	
6	510	Adama JAMMEH 贾梅 阿达马	GAM	10 Jun 93 1993年6月10日	3	20.81 SB	0.157	
7	723	Mosito LEHATA 勒哈特 莫西多	LES	08 Apr 89 1989年4月8日	5	21.43	0.150	
	1059	Wallace SPEARMON 斯皮尔蒙 劳伦斯	USA	24 Dec 84 1984年12月24日	7	DNS		



比赛成绩 / RESULTS
男子200米 / 200 Metres Men - Round 1

Heat 7 7

25 August 2015 20:11 START TIME

25° C TEMPERATURE 69 % HUMIDITY

-0.4 m/s WIND

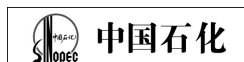
PLACE	BIB	NAME	COUNTRY	DATE OF BIRTH	LANE	RESULT	REACTION	Fn
1	846	Anaso JOBODWANA 乔布瓦纳 安纳索	RSA	30 Jul 92 1992年7月30日	5	20.22 Q	0.142	
2	831	Femi OGUNODE 奥古诺德 费米	QAT	15 May 91 1991年5月15日	3	20.25 Q SB	0.153	
3	167	Miguel FRANCIS 弗兰西斯 米格尔	ANT	28 Mar 95 1995年3月28日	2	20.38 Q	0.197	
4	303	Aaron BROWN 布朗 亚伦	CAN	27 May 92 1992年5月27日	6	20.43	0.139	
5	941	Kyle GREAUX 格罗 基莱	TTO	26 Apr 88 1988年4月26日	4	20.51	0.146	
6	259	Aldemir DA SILVA JUNIOR 达西尔瓦 朱尼尔 阿尔代米尔	BRA	08 Jun 92 1992年6月8日	9	20.59	0.157	
	414	Alex QUIÑÓNEZ 基尼奥内斯 亚历克斯	ECU	11 Aug 89 1989年8月11日	7	DQ 162.7	-0.234	F1
	347	Zhenye XIE 谢震业	CHN	17 Aug 93 1993年8月17日	8	DQ 163.3(a)	0.191	

NOTE IAAF Rule 162.7 - False Start
IAAF Rule 163.3(a) - Lane infringement

ALL-TIME OUTDOOR TOP LIST

SEASON OUTDOOR TOP LIST

RESULT	NAME	VENUE	DATE	RESULT	NAME	VENUE	DATE
19.19	Usain BOLT (JAM)	Berlin (Olympiastadion)	20 Aug 09	19.57	Justin GATLIN (USA)	Eugene (HF), OR	28 Jun 15
19.26	Yohan BLAKE (JAM)	Bruxelles (Boudewijnstadion)	16 Sep 11	19.80	Rasheed DWYER (JAM)	Toronto (CIBC)	23 Jul 15
19.32	Michael JOHNSON (USA)	Atlanta (Olympic Stadium), GA	1 Aug 96	19.88	Andre DE GRASSE (CAN)	Toronto (CIBC)	24 Jul 15
19.53	Walter DIX (USA)	Bruxelles (Boudewijnstadion)	16 Sep 11	19.90	Alonso EDWARD (PAN)	Toronto (CIBC)	24 Jul 15
19.57	Justin GATLIN (USA)	Eugene (HF), OR	28 Jun 15	19.93	Isiah YOUNG (USA)	Eugene (HF), OR	28 Jun 15
19.58	Tyson GAY (USA)	New York City, NY	30 May 09	19.94	Wayde VAN NIEKERK (RSA)	Luzern	14 Jul 15
19.63	Xavier CARTER (USA)	Lausanne	11 Jul 06	19.99	Dedric DUKES (USA)	Starkville, MS	16 May 15
19.65	Wallace SPEARMON (USA)	Daegu	28 Sep 06	20.01	Ramil GULIYEV (TUR)	Beijing	25 Aug 15
19.68	Frank FREDERICKS (NAM)	Atlanta (Olympic Stadium), GA	1 Aug 96	20.02	Ameer WEBB (USA)	Norwalk, CA	6 Jun 15
19.72	Pietro MENNEA (ITA)	Ciudad de México	12 Sep 79	20.02	Roberto SKYERS (CUB)	Toronto (CIBC)	24 Jul 15



比赛成绩 / RESULTS



男子400米 / 400 Metres Men - Final

RECORDS	RESULT	NAME	COUNTRY	AGE	VENUE	DATE
World Record WR	43.18	Michael JOHNSON	USA	32	Sevilla (La Cartuja)	26 Aug 1999
Championships Record CR	43.18	Michael JOHNSON	USA	32	Sevilla (La Cartuja)	26 Aug 1999
World Leading WL	43.48	Wayde VAN NIEKERK	RSA	23	Beijing	26 Aug 2015

26 August 2015 21:27 START TIME 22° C 78 %
TEMPERATURE HUMIDITY

PLACE	BIB	NAME	COUNTRY	DATE of BIRTH	LANE	RESULT	REACTION	Fn
1	857	Wayde VAN NIEKERK 范尼凯克 瓦伊德	RSA	15 Jul 92 1992年7月15日	6	43.48 WL	0.156	
2	1047	LaShawn MERRITT 梅里特 拉肖恩	USA	27 Jun 86 1986年6月27日	8	43.65 PB	0.195	
3	580	Kirani JAMES 詹姆斯 吉然内	GRN	01 Sep 92 1992年9月1日	5	43.78 SB	0.152	
4	410	Luguelin SANTOS 桑托斯 卢格林	DOM	12 Nov 93 1993年11月12日	7	44.11 NR	0.188	
5	243	Isaac MAKWALA 马夸拉 伊萨克	BOT	29 Sep 86 1986年9月29日	4	44.63	0.218	
6	520	Rabah YOUSIF 优素福 拉巴赫	GBR	11 Dec 86 1986年12月11日	3	44.68	0.134	
7	938	Machel CEDENIO 塞德尼奥 梅切尔	TTO	06 Sep 95 1995年9月6日	2	45.06	0.206	
8	715	Yousef Ahmed MASRAHI 马斯拉希 优素福·艾哈迈德	KSA	31 Dec 87 1987年12月31日	9	45.15	0.163	

ALL-TIME OUTDOOR TOP LIST				SEASON OUTDOOR TOP LIST			
RESULT	NAME	VENUE	DATE	RESULT	NAME	VENUE	DATE
43.18	Michael JOHNSON (USA)	Sevilla (La Cartuja)	26 Aug 99	43.48	Wayde VAN NIEKERK (RSA)	Beijing	26 Aug 15
43.29	Harry REYNOLDS (USA)	Zürich (Letzigrund)	17 Aug 88	43.65	LaShawn MERRITT (USA)	Beijing	26 Aug 15
43.45	Jeremy WARINER (USA)	Osaka (Nagai Stadium)	31 Aug 07	43.72	Isaac MAKWALA (BOT)	La Chaux-de-Fonds (La Charrière)	5 Jul 15
43.48	Wayde VAN NIEKERK (RSA)	Beijing	26 Aug 15	43.78	Kirani JAMES (GRN)	Beijing	26 Aug 15
43.50	Quincy WATTS (USA)	Barcelona (Estadio Olímpico)	5 Aug 92	43.93	Rusheen MCDONALD (JAM)	Beijing	23 Aug 15
43.65	LaShawn MERRITT (USA)	Beijing	26 Aug 15	43.93	Yousef Ahmed MASRAHI (KSA)	Beijing	23 Aug 15
43.72	Isaac MAKWALA (BOT)	La Chaux-de-Fonds (La Charrière)	5 Jul 15	44.11	Luguelin SANTOS (DOM)	Beijing	26 Aug 15
43.74	Kirani JAMES (GRN)	Lausanne (Pontaise)	3 Jul 14	44.27	Steven GARDINER (BAH)	Nassau (T. Robinson Stadium)	26 Jun 15
43.81	Danny EVERETT (USA)	New Orleans, LA	26 Jun 92	44.27	Abdelalelah HAROUN (QAT)	La Chaux-de-Fonds (La Charrière)	5 Jul 15
43.86	Lee EVANS (USA)	Ciudad de México (EO)	18 Oct 68	44.36	Machel CEDENIO (TTO)	George Town, CAY	16 May 15



比赛成绩 / RESULTS




男子 / 800 Metres Masters Men - Final

29 August 2015 17:48 START TIME 29° C 52 %
TEMPERATURE HUMIDITY

PLACE	BIB	NAME	COUNTRY	DATE of BIRTH	LANE	RESULT	REACTION	Fn
1	1106	David HEATH 赫思 大卫	GBR	22 May 65 1965年5月22日	7	2:00.92		
2	1101	Gunnar Rune DURÉN 杜仁 顾纳路恩	SWE	16 Sep 63 1963年9月16日	6	2:03.41		
3	1102	Michael SHERAR 瑟拉 迈科尔	CAN	23 Oct 63 1963年10月23日	9	2:03.61		
4	1107	Anselm LEBOURNE 黎波尼 安塞穆	USA	20 Apr 59 1959年4月20日	5	2:03.75		
5	1110	Benoît ZAVATTERO 扎瓦特卢 贝诺特	FRA	16 Jun 60 1960年6月16日	8	2:04.47		
6	1105	Peter OBERLIESSEN 奥坡里森 贝特	GER	29 Dec 60 1960年12月29日	3	2:05.08		
7	1108	Allan Francis COOK 库克 阿兰 弗朗斯	AUS	30 Oct 62 1962年10月30日	8	2:05.59		
8	1104	Giuseppe ROMEO 罗梅奥 杰塞普	ITA	18 Jan 63 1963年1月18日	2	2:07.32		
9	1109	Chunsheng WANG 王 春生	CHN	24 Mar 63 1963年3月24日	1	2:08.78		
10	1103	Paul George OSLAND 奥斯拉 保罗 乔治	CAN	01 Jan 64 1964年1月1日	4	2:10.60		

Official IAAF Partners



比赛进展 / RESULT PROGRESSION



男子400米 / 400 Metres Men - Final

RECORDS	RESULT	NAME	COUNTRY	AGE	VENUE	DATE
World Record WR	43.18	Michael JOHNSON	USA	32	Sevilla (La Cartuja)	26 Aug 1999
Championships Record CR	43.18	Michael JOHNSON	USA	32	Sevilla (La Cartuja)	26 Aug 1999
World Leading WL	43.48	Wayde VAN NIEKERK	RSA	23	Beijing	26 Aug 2015

26 August 2015

RANK	BIB	NAME	COUNTRY	DATE of BIRTH	PHASE	HEAT	LANE	PLACE	RESULT	
1	857	Wayde VAN NIEKERK 范尼凯克 瓦伊德	RSA	15 Jul 92 92年7月15日	Final	1	6	1	43.48	WL
					Semi-Final	3	7	4	44.31 Q	
					Round 1	6	9	4	44.42 Q	
2	1047	LaShawn MERRITT 梅里特 拉肖恩	USA	27 Jun 86 86年6月27日	Final	1	8	2	43.65	PB
					Semi-Final	3	6	5	44.34 Q	SB
					Round 1	3	5	7	44.51 Q	
3	580	Kirani JAMES 詹姆斯 吉然内	GRN	01 Sep 92 92年9月1日	Final	1	5	3	43.78	SB
					Semi-Final	1	7	2	44.16 Q	
					Round 1	4	6	10	44.56 Q	
4	410	Luguelin SANTOS 桑托斯 卢格林	DOM	12 Nov 93 3年11月12日	Final	1	7	4	44.11	NR
					Semi-Final	1	6	3	44.26 Q	NR
					Round 1	4	5	11	44.62 Q	
5	243	Isaac MAKWALA 马夸拉 伊萨克	BOT	29 Sep 86 86年9月29日	Final	1	4	5	44.63	
					Semi-Final	2	9	1	44.11 Q	
					Round 1	2	8	3	44.19 Q	
6	520	Rabah YOUSIF 优素福 拉巴赫	GBR	11 Dec 86 6年12月11日	Final	1	3	6	44.68	
					Semi-Final	2	4	7	44.54 q	PB
					Round 1	5	7	24	45.24 Q	
7	938	Machel CEDENIO 塞德尼奥 梅切尔	TTO	06 Sep 95 95年9月6日	Final	1	2	7	45.06	
					Semi-Final	3	5	8	44.64 q	



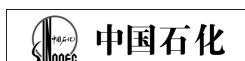
比赛进展 / **RESULT PROGRESSION**
男子 400米 / **400 Metres Men - Final**

23 August 2015

RANK	BIB	NAME	COUNTRY	DATE of BIRTH	PHASE	HEAT	LANE	PLACE	RESULT
7	938	Machel CEDENIO 塞德尼奥 梅切尔	TTO	06 Sep 95 1995年9月6日	Round 1	1	7	8	44.54 Q
8	715	Yousef Ahmed MASRAHI 马斯拉希 优素福·艾哈迈德	KSA	31 Dec 87 1987年12月31日	Final	1	9	8	45.15
					Semi-Final	2	7	6	44.40 Q
					Round 1	2	5	1	43.93 Q AR

ALL-TIME OUTDOOR TOP LIST				SEASON OUTDOOR TOP LIST			
RESULT	NAME	VENUE	DATE	RESULT	NAME	VENUE	DATE
43.18	Michael JOHNSON (USA)	Sevilla (La Cartuja)	26 Aug 99	43.48	Wayde VAN NIEKERK (RSA)	Beijing	26 Aug 15
43.29	Harry REYNOLDS (USA)	Zürich (Letzigrund)	17 Aug 88	43.65	LaShawn MERRITT (USA)	Beijing	26 Aug 15
43.45	Jeremy WARINER (USA)	Osaka (Nagai Stadium)	31 Aug 07	43.72	Isaac MAKWALA (BOT)	La Chaux-de-Fonds (La Charrière)	5 Jul 15
43.48	Wayde VAN NIEKERK (RSA)		Beijing 26 Aug 15	43.78	Kirani JAMES (GRN)	Beijing	26 Aug 15
43.50	Quincy WATTS (USA)	Barcelona (Estadio Olímpico)	5 Aug 92	43.93	Rusheen MCDONALD (JAM)	Beijing	23 Aug 15
43.65	LaShawn MERRITT (USA)		Beijing 26 Aug 15	43.93	Yousef Ahmed MASRAHI (KSA)	Beijing	23 Aug 15
43.72	Isaac MAKWALA (BOT)	La Chaux-de-Fonds (La Charrière)	5 Jul 15	44.11	Luquelin SANTOS (DOM)	Beijing	26 Aug 15
43.74	Kirani JAMES (GRN)	Lausanne (Pontaise)	3 Jul 14	44.27	Steven GARDINER (BAH)	Nassau (T. Robinson Stadium)	26 Jun 15
43.81	Danny EVERETT (USA)	New Orleans, LA	26 Jun 92	44.27	Abdelalelah HAROUN (QAT)	La Chaux-de-Fonds (La Charrière)	5 Jul 15
43.86	Lee EVANS (USA)	Ciudad de México (EO)	18 Oct 68	44.36	Machel CEDENIO (TTO)	George Town, CAY	16 May 15

Official IAAF Partners



综合成绩 / SUMMARY



男子400米 / 400 Metres Men - Semi-Final

First 2 in each heat (Q) and the next 2 fastest (q) advance to the Final

RECORDS	RESULT	NAME	COUNTRY	AGE	VENUE	DATE
World Record WR	43.18	Michael JOHNSON	USA	32	Sevilla (La Cartuja)	26 Aug 1999
Championships Record CR	43.18	Michael JOHNSON	USA	32	Sevilla (La Cartuja)	26 Aug 1999
World Leading WL	43.72	Isaac MAKWALA	BOT	29	La Chaux-de-Fonds (La Charrière)	5 Jul 2015

24 August 2015

RANK	PLACE	HEAT	LANE	BIB	NAME	COUNTRY	DATE of BIRTH	RESULT
1	1	2	9	243	Isaac MAKWALA 马夸拉 伊萨克	BOT	29 Sep 86 1986年9月29日	44.11 Q
2	1	1	7	580	Kirani JAMES 詹姆斯 吉然内	GRN	01 Sep 92 1992年9月1日	44.16 Q
3	2	1	6	410	Luguelín SANTOS 桑托斯 卢格林	DOM	12 Nov 93 93年11月12日	44.26 Q NR
4	1	3	7	857	Wayde VAN NIEKERK 范尼凯克 瓦伊德	RSA	15 Jul 92 1992年7月15日	44.31 Q
5	2	3	6	1047	LaShawn MERRITT 梅里特 拉肖恩	USA	27 Jun 86 1986年6月27日	44.34 Q SB
6	2	2	7	715	Yousef Ahmed MASRAHI 马斯拉希 优素福·艾哈迈德	KSA	31 Dec 87 87年12月31日	44.40 Q
7	3	2	4	520	Rabah YOUSIF 优素福 拉巴赫	GBR	11 Dec 86 86年12月11日	44.54 q PB
8	3	3	5	938	Machel CEDENIO 塞德尼奥 梅切尔	TTO	06 Sep 95 1995年9月6日	44.64 q
9	4	2	3	940	Lalonde GORDON 戈登 拉隆德	TTO	25 Nov 88 88年11月25日	44.70
10	3	1	5	1067	David VERBURG 费尔堡 戴维	USA	14 May 91 1991年5月14日	44.71
11	4	1	8	216	Kévin BORLÉE 波尔利 凯文	BEL	22 Feb 88 1988年2月22日	44.74 SB
12	4	3	4	627	Javon FRANCIS 弗朗西斯 雅翁	JAM	14 Dec 94 94年12月14日	44.77
12	5	2	8	1049	Bryshon NELLUM 奈勒姆 布莱肖	USA	01 May 89 1989年5月1日	44.77
14	5	3	9	217	Jonathan BORLÉE 波尔利 乔纳森	BEL	22 Feb 88 1988年2月22日	44.85
15	6	2	5	631	Rusheen MCDONALD 麦克唐纳 卢森	JAM	17 Aug 92 1992年8月17日	44.86
16	5	1	4	943	Renny QUOW 奎文 伦尼	TTO	25 Aug 87 1987年8月25日	44.98
16	7	2	6	194	Steven GARDINER 加德纳 史提芬	BAH	12 Sep 95 1995年9月12日	44.98
18	6	1	9	1050	Vernon NORWOOD 诺伍德 弗农	USA	10 Apr 92 1992年4月10日	45.07
18	7	1	2	189	Chris BROWN 布朗 克里斯	BAH	15 Oct 78 78年10月15日	45.07
20	6	3	8	521	Martyn ROONEY 鲁尼 马丁	GBR	03 Apr 87 1987年4月3日	45.29
21	8	2	2	362	Nery BRENES 布雷内斯 奈瑞	CRC	25 Sep 85 1985年9月25日	45.41
22	8	1	3	632	Peter MATTHEWS 马修斯 彼得	JAM	13 Nov 89 89年11月13日	45.42



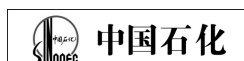
综合成绩 / SUMMARY
男子 400米 / 400 Metres Men - Semi-Final

24 August 2015

RANK	PLACE	HEAT	LANE	BIB	NAME	COUNTRY	DATE of BIRTH	RESULT
23	7	3	3	204	Michael MATHIEU 马蒂厄 迈克尔	BAH	24 Jun 84 1984年6月24日	45.43
24	8	3	2	759	Liemarvin BONEVACIA 博内瓦西亚 利马文	NED	05 Apr 89 1989年4月5日	45.65

ALL-TIME OUTDOOR TOP LIST				SEASON OUTDOOR TOP LIST			
RESULT	NAME	VENUE	DATE	RESULT	NAME	VENUE	DATE
43.18	Michael JOHNSON (USA)	Sevilla (La Cartuja)	26 Aug 99	43.72	Isaac MAKWALA (BOT)	La Chaux-de-Fonds (La Charrière)	5 Jul 15
43.29	Harry REYNOLDS (USA)	Zürich (Letzigrund)	17 Aug 88	43.93	Rusheen MCDONALD (JAM)	Beijing	23 Aug 15
43.45	Jeremy WARINER (USA)	Osaka (Nagai Stadium)	31 Aug 07	43.93	Yousef Ahmed MASRAHI (KSA)	Beijing	23 Aug 15
43.50	Quincy WATTS (USA)	Barcelona (Estadio Olímpico)	5 Aug 92	43.95	Kirani JAMES (GRN)	Eugene (HF), OR	30 May 15
43.72	Isaac MAKWALA (BOT)	La Chaux-de-Fonds (La Charrière)	5 Jul 15	43.96	Wayde VAN NIEKERK (RSA)	Paris Saint-Denis (SdF)	4 Jul 15
43.74	LaShawn MERRITT (USA)	Moskva (Luzhniki)	13 Aug 13	44.26	Luquelin SANTOS (DOM)	Beijing	24 Aug 15
43.74	Kirani JAMES (GRN)	Lausanne (Pontaise)	3 Jul 14	44.27	Steven GARDINER (BAH)	Nassau (T. Robinson Stadium)	26 Jun 15
43.81	Danny EVERETT (USA)	New Orleans, LA	26 Jun 92	44.27	Abdelalelah HAROUN (QAT)	La Chaux-de-Fonds (La Charrière)	5 Jul 15
43.86	Lee EVANS (USA)	Ciudad de México (EO)	18 Oct 68	44.34	LaShawn MERRITT (USA)	Beijing	24 Aug 15
43.87	Steve LEWIS (USA)	Seoul (Olympic Stadium)	28 Sep 88	44.36	Machel CEDENIO (TTO)	George Town, CAY	16 May 15

Official IAAF Partners



比赛成绩 / RESULTS



男子400米 / 400 Metres Men - Semi-Final

First 2 in each heat (Q) and the next 2 fastest (q) advance to the Final

RECORDS	RESULT	NAME	COUNTRY	AGE	VENUE	DATE
World Record WR	43.18	Michael JOHNSON	USA	32	Sevilla (La Cartuja)	26 Aug 1999
Championships Record CR	43.18	Michael JOHNSON	USA	32	Sevilla (La Cartuja)	26 Aug 1999
World Leading WL	43.72	Isaac MAKWALA	BOT	29	La Chaux-de-Fonds (La Charrière)	5 Jul 2015

Heat 1

3

24 August 2015 20:06 START TIME

23° C TEMPERATURE 83 % HUMIDITY

PLACE	BIB	NAME	COUNTRY	DATE OF BIRTH	LANE	RESULT	REACTION	Fn
1	580	Kirani JAMES 詹姆斯 吉然内	GRN	01 Sep 92 1992年9月1日	7	44.16 Q	0.143	
2	410	Luguelín SANTOS 桑托斯 卢格林	DOM	12 Nov 93 1993年11月12日	6	44.26 Q NR	0.175	
3	1067	David VERBURG 费尔堡 戴维	USA	14 May 91 1991年5月14日	5	44.71	0.178	
4	216	Kévin BORLÉE 波尔利 凯文	BEL	22 Feb 88 1988年2月22日	8	44.74 SB	0.158	
5	943	Renny QUOW 奎文 伦尼	TTO	25 Aug 87 1987年8月25日	4	44.98	0.189	
6	1050	Vernon NORWOOD 诺伍德 弗农	USA	10 Apr 92 1992年4月10日	9	45.07	0.182	
7	189	Chris BROWN 布朗 克里斯	BAH	15 Oct 78 1978年10月15日	2	45.07	0.178	
8	632	Peter MATTHEWS 马修斯 彼得	JAM	13 Nov 89 1989年11月13日	3	45.42	0.178	

Heat 2

3

24 August 2015 20:14 START TIME

23° C TEMPERATURE 83 % HUMIDITY

PLACE	BIB	NAME	COUNTRY	DATE OF BIRTH	LANE	RESULT	REACTION	Fn
1	243	Isaac MAKWALA 马夸拉 伊萨克	BOT	29 Sep 86 1986年9月29日	9	44.11 Q	0.212	
2	715	Yousef Ahmed MASRAHI 马斯拉希 优素福·艾哈迈德	KSA	31 Dec 87 1987年12月31日	7	44.40 Q	0.144	
3	520	Rabah YOUSIF 优素福 拉巴赫	GBR	11 Dec 86 1986年12月11日	4	44.54 q PB	0.142	
4	940	Lalonde GORDON 戈登 拉隆德	TTO	25 Nov 88 1988年11月25日	3	44.70	0.150	
5	1049	Bryshon NELLUM 奈勒姆 布莱肖	USA	01 May 89 1989年5月1日	8	44.77	0.169	
6	631	Rusheen MCDONALD 麦克唐纳 卢森	JAM	17 Aug 92 1992年8月17日	5	44.86	0.208	
7	194	Steven GARDINER 加德纳 史提芬	BAH	12 Sep 95 1995年9月12日	6	44.98	0.204	
8	362	Nery BRENES 布雷内斯 奈瑞	CRC	25 Sep 85 1985年9月25日	2	45.41	0.168	



比赛成绩 / RESULTS
男子400米 / 400 Metres Men - Semi-Final

Heat 3

3

24 August 2015 20:24 START TIME

23° C 89 %
TEMPERATURE HUMIDITY


PLACE	BIB	NAME	COUNTRY	DATE OF BIRTH	LANE	RESULT	REACTION	Fn
1	857	Wayde VAN NIEKERK 范尼凯克 瓦伊德	RSA	15 Jul 92 1992年7月15日	7	44.31 Q	0.155	
2	1047	LaShawn MERRITT 梅里特 拉肖恩	USA	27 Jun 86 1986年6月27日	6	44.34 Q SB	0.187	
3	938	Machel CEDENIO 塞德尼奥 梅切尔	TTO	06 Sep 95 1995年9月6日	5	44.64 q	0.219	
4	627	Javon FRANCIS 弗朗西斯 雅翁	JAM	14 Dec 94 1994年12月14日	4	44.77	0.177	
5	217	Jonathan BORLÉE 波尔利 乔纳森	BEL	22 Feb 88 1988年2月22日	9	44.85	0.158	
6	521	Martyn ROONEY 鲁尼 马丁	GBR	03 Apr 87 1987年4月3日	8	45.29	0.153	
7	204	Michael MATHIEU 马蒂厄 迈克尔	BAH	24 Jun 84 1984年6月24日	3	45.43	0.157	
8	759	Liemarvin BONEVACIA 博内瓦西亚 利马文	NED	05 Apr 89 1989年4月5日	2	45.65	0.170	

ALL-TIME OUTDOOR TOP LIST

SEASON OUTDOOR TOP LIST

RESULT	NAME	VENUE	DATE	RESULT	NAME	VENUE	DATE
43.18	Michael JOHNSON (USA)	Sevilla (La Cartuja)	26 Aug 99	43.72	Isaac MAKWALA (BOT)	La Chaux-de-Fonds (La Charrière)	5 Jul 15
43.29	Harry REYNOLDS (USA)	Zürich (Letzigrund)	17 Aug 88	43.93	Rusheen MCDONALD (JAM)	Beijing	23 Aug 15
43.45	Jeremy WARINER (USA)	Osaka (Nagai Stadium)	31 Aug 07	43.93	Yousef Ahmed MASRAHI (KSA)	Beijing	23 Aug 15
43.50	Quincy WATTS (USA)	Barcelona (Estadio Olímpico)	5 Aug 92	43.95	Kirani JAMES (GRN)	Eugene (HF), OR	30 May 15
43.72	Isaac MAKWALA (BOT)	La Chaux-de-Fonds (La Charrière)	5 Jul 15	43.96	Wayde VAN NIEKERK (RSA)	Paris Saint-Denis (SdF)	4 Jul 15
43.74	LaShawn MERRITT (USA)	Moskva (Luzhniki)	13 Aug 13	44.26	Luquelin SANTOS (DOM)	Beijing	24 Aug 15
43.74	Kirani JAMES (GRN)	Lausanne (Pontaise)	3 Jul 14	44.27	Steven GARDINER (BAH)	Nassau (T. Robinson Stadium)	26 Jun 15
43.81	Danny EVERETT (USA)	New Orleans, LA	26 Jun 92	44.27	Abdelalelah HAROUN (QAT)	La Chaux-de-Fonds (La Charrière)	5 Jul 15
43.86	Lee EVANS (USA)	Ciudad de México (EO)	18 Oct 68	44.34	LaShawn MERRITT (USA)	Beijing	24 Aug 15
43.87	Steve LEWIS (USA)	Seoul (Olympic Stadium)	28 Sep 88	44.36	Machel CEDENIO (TTO)	George Town, CAY	16 May 15

Official IAAF Partners



综合成绩 / SUMMARY



男子400米 / 400 Metres Men - Round 1

First 3 in each heat (Q) and the next 6 fastest (q) advance to the Semi-Finals

RECORDS	RESULT	NAME	COUNTRY	AGE	VENUE	DATE
World Record WR	43.18	Michael JOHNSON	USA	32	Sevilla (La Cartuja)	26 Aug 1999
Championships Record CR	43.18	Michael JOHNSON	USA	32	Sevilla (La Cartuja)	26 Aug 1999
World Leading WL	43.72	Isaac MAKWALA	BOT	29	La Chaux-de-Fonds (La Charrière)	5 Jul 2015

23 August 2015

RANK	PLACE	HEAT	LANE	BIB	NAME	COUNTRY	DATE of BIRTH	RESULT
1	1	2	5	715	Yousef Ahmed MASRAHI 马斯拉希 优素福·艾哈迈德	KSA	31 Dec 87 87年12月31日	43.93 Q AR
1	2	2	3	631	Rusheen MCDONALD 麦克唐纳 卢森	JAM	17 Aug 92 992年8月17日	43.93 Q NR
3	3	2	8	243	Isaac MAKWALA 马夸拉 伊萨克	BOT	29 Sep 86 986年9月29日	44.19 Q
4	1	6	9	857	Wayde VAN NIEKERK 范尼凯克 瓦伊德	RSA	15 Jul 92 992年7月15日	44.42 Q
5	1	1	6	1067	David VERBURG 费尔堡 戴维	USA	14 May 91 991年5月14日	44.43 Q
6	4	2	7	521	Martyn ROONEY 鲁尼 马丁	GBR	03 Apr 87 1987年4月3日	44.45 q PB
7	1	3	5	1047	LaShawn MERRITT 梅里特拉肖恩	USA	27 Jun 86 986年6月27日	44.51 Q
8	2	1	7	938	Machel CEDENIO 塞德尼奥 梅切尔	TTO	06 Sep 95 1995年9月6日	44.54 Q
8	2	6	7	943	Renny QUOW 奎文 伦尼	TTO	25 Aug 87 987年8月25日	44.54 Q SB
10	1	4	6	580	Kirani JAMES 詹姆斯 吉然内	GRN	01 Sep 92 1992年9月1日	44.56 Q
11	2	4	5	410	Luguelín SANTOS 桑托斯 卢格林	DOM	12 Nov 93 93年11月12日	44.62 Q
12	3	6	8	1049	Bryshon NELLUM 奈勒姆 布莱肖	USA	01 May 89 1989年5月1日	44.65 Q PB
13	3	1	3	217	Jonathan BORLÉE 波尔利 乔纳森	BEL	22 Feb 88 988年2月22日	44.67 Q SB
14	4	6	4	189	Chris BROWN 布朗 克里斯	BAH	15 Oct 78 78年10月15日	44.68 q
15	4	1	4	632	Peter MATTHEWS 马修斯 彼得	JAM	13 Nov 89 89年11月13日	44.69 q PB
16	5	2	4	759	Liemarvin BONEVACIA 博内瓦西亚 利马文	NED	05 Apr 89 1989年4月5日	44.72 q NR
17	2	3	8	627	Javon FRANCIS 弗朗西斯 雅翁	JAM	14 Dec 94 94年12月14日	44.83 Q
18	3	4	7	940	Lalonde GORDON 戈登 拉隆德	TTO	25 Nov 88 88年11月25日	44.97 Q
19	3	3	6	216	Kévin BORLÉE 波尔利 凯文	BEL	22 Feb 88 988年2月22日	45.01 Q SB
20	4	3	2	204	Michael MATHIEU 马蒂厄 迈克尔	BAH	24 Jun 84 984年6月24日	45.07 q
21	5	3	3	362	Nery BRENES 布雷内斯 奈瑞	CRC	25 Sep 85 985年9月25日	45.08 q
22	6	2	6	395	Pavel MASLÁK 马斯拉克 帕维尔	CZE	21 Feb 91 991年2月21日	45.16



综合成绩 / SUMMARY
男子400米 / 400 Metres Men - Round 1

23 August 2015

RANK	PLACE	HEAT	LANE	BIB	NAME	COUNTRY	DATE of BIRTH	RESULT
23	4	4	8	245	Onkabetse NKOBOLO 尼科伯罗 奥卡贝特斯	BOT	23 Jul 93 1993年7月23日	45.17 PB
24	1	5	7	520	Rabah YOUSIF 优素福 拉巴赫	GBR	11 Dec 86 86年12月11日	45.24 Q
25	5	1	2	869	Pavel IVASHKO 伊瓦什科 帕维尔	RUS	16 Nov 94 94年11月16日	45.25 PB
25	5	6	5	583	Winston GEORGE 乔治 温斯顿	GUY	19 May 87 987年5月19日	45.25 NR
27	2	5	9	194	Steven GARDINER 加德纳 史提芬	BAH	12 Sep 95 995年9月12日	45.26 Q
28	6	1	8	897	Luka JANEŽIČ 亚内季奇 鲁卡	SLO	14 Nov 95 95年11月14日	45.28 NR
28	7	1	5	1076	Alberth BRAVO 布拉沃 阿尔伯特	VEN	29 Aug 87 987年8月29日	45.28
30	5	4	9	252	Hederson ESTEFANI 埃斯特法尼 海德逊	BRA	11 Sep 91 991年9月11日	45.36 SB
31	6	6	3	253	Hugo DE SOUSA 德 索萨 埃丽卡	BRA	05 Mar 87 1987年3月5日	45.42 SB
32	6	4	4	515	Jarryd DUNN 邓恩 杰瑞德	GBR	30 Jan 92 992年1月30日	45.49
33	3	5	4	1050	Vernon NORWOOD 诺伍德 弗农	USA	10 Apr 92 992年4月10日	45.53 Q
34	4	5	2	487	Mame-Ibra ANNE 安妮 马姆·伊布拉	FRA	07 Nov 89 989年11月7日	45.55
35	7	6	6	407	Gustavo CUESTA 奎斯塔 古斯塔沃	DOM	14 Nov 88 88年11月14日	45.59
36	5	5	8	280	Abbas Abubakar ABBAS 阿巴斯 阿巴斯 阿巴巴卡	BRN	17 May 96 996年5月17日	45.64
37	6	3	9	651	Yuzo KANEMARU 金丸 祐三	JPN	18 Sep 87 987年9月18日	45.65
38	7	3	4	238	Aliaksandr LINNIK 林尼克 阿里阿克桑 德尔	BLR	28 Jan 91 991年1月28日	45.79
39	7	4	3	977	Vitalii BUTRYM 布特雷 维塔利	UKR	10 Jan 91 991年1月10日	45.88
40	6	5	3	692	Alphas Leken KISHOYIAN 基索伊安 阿尔法斯 雷肯	KEN	01 Jan 94 1994年1月1日	46.02
41	8	1	9	581	Bralon TAPLIN 塔普林 布拉隆	GRN	08 May 92 1992年5月8日	46.27
42	8	3	7	332	Zhongze GUO 郭 钟泽	CHN	07 Aug 96 1996年8月7日	46.42
43	7	5	5	721	Mohamed KHOUAJA 库亚 默罕默德	LBA	01 Nov 87 987年11月1日	46.50 SB
44	8	5	6	847	Berend KOEKEMOER 柯克莫尔 贝伦德	RSA	12 Jun 95 995年6月12日	46.52
		2	9	608	Donald SANFORD 桑福德 唐纳德	ISR	05 Feb 87 1987年2月5日	DNS



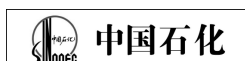
综合成绩 / SUMMARY
男子400米 / 400 Metres Men - Round 1

23 August 2015

RANK	PLACE	HEAT	LANE	BIB	NAME	COUNTRY	DATE of BIRTH	RESULT
------	-------	------	------	-----	------	---------	---------------	--------

ALL-TIME OUTDOOR TOP LIST					SEASON OUTDOOR TOP LIST				
RESULT	NAME	VENUE	DATE		RESULT	NAME	VENUE	DATE	
43.18	Michael JOHNSON (USA)	Sevilla (La Cartuja)	26 Aug 99		43.72	Isaac MAKWALA (BOT)	La Chaux-de-Fonds (La Charrière)	5 Jul 15	
43.29	Harry REYNOLDS (USA)	Zürich (Letzigrund)	17 Aug 88		43.93	Rusheen MCDONALD (JAM)	Beijing	23 Aug 15	
43.45	Jeremy WARINER (USA)	Osaka (Nagai Stadium)	31 Aug 07		43.93	Yousef Ahmed MASRAHI (KSA)	Beijing	23 Aug 15	
43.50	Quincy WATTS (USA)	Barcelona (Estadio Olímpico)	5 Aug 92		43.95	Kirani JAMES (GRN)	Eugene (HF), OR	30 May 15	
43.72	Isaac MAKWALA (BOT)	La Chaux-de-Fonds (La Charrière)	5 Jul 15		43.96	Wayde VAN NIEKERK (RSA)	Paris Saint-Denis (SdF)	4 Jul 15	
43.74	LaShawn MERRITT (USA)	Moskva (Luzhniki)	13 Aug 13		44.27	Steven GARDINER (BAH)	Nassau (T. Robinson Stadium)	26 Jun 15	
43.74	Kirani JAMES (GRN)	Lausanne (Pontaise)	3 Jul 14		44.27	Abdelalelah HAROUN (QAT)	La Chaux-de-Fonds (La Charrière)	5 Jul 15	
43.81	Danny EVERETT (USA)	New Orleans, LA	26 Jun 92		44.36	Machel CEDENIO (TTO)	George Town, CAY	16 May 15	
43.86	Lee EVANS (USA)	Ciudad de México (EO)	18 Oct 68		44.36	LaShawn MERRITT (USA)	Edmonton (Foote Field)	12 Jul 15	
43.87	Steve LEWIS (USA)	Seoul (Olympic Stadium)	28 Sep 88		44.41	Deon LENDORE (TTO)	Starkville, MS	16 May 15	
					44.41	David VERBURG (USA)	Eugene (HF), OR	26 Jun 15	

Official IAAF Partners



比赛成绩 / RESULTS



男子400米 / 400 Metres Men - Round 1

First 3 in each heat (Q) and the next 6 fastest (q) advance to the Semi-Finals

RECORDS	RESULT	NAME	COUNTRY	AGE	VENUE	DATE
World Record WR	43.18	Michael JOHNSON	USA	32	Sevilla (La Cartuja)	26 Aug 1999
Championships Record CR	43.18	Michael JOHNSON	USA	32	Sevilla (La Cartuja)	26 Aug 1999
World Leading WL	43.72	Isaac MAKWALA	BOT	29	La Chaux-de-Fonds (La Charrière)	5 Jul 2015

Heat 1

6

23 August 2015 11:09 START TIME 22° C 88 %
TEMPERATURE HUMIDITY

PLACE	BIB	NAME	COUNTRY	DATE OF BIRTH	LANE	RESULT	REACTION	Fn
1	1067	David VERBURG 费尔堡 戴维	USA	14 May 91 1991年5月14日	6	44.43 Q	0.174	
2	938	Machel CEDENIO 塞德尼奥 梅切尔	TTO	06 Sep 95 1995年9月6日	7	44.54 Q	0.223	
3	217	Jonathan BORLÉE 波尔利 乔纳森	BEL	22 Feb 88 1988年2月22日	3	44.67 Q SB	0.139	
4	632	Peter MATTHEWS 马修斯 彼得	JAM	13 Nov 89 1989年11月13日	4	44.69 q PB	0.228	
5	869	Pavel IVASHKO 伊瓦什科 帕维尔	RUS	16 Nov 94 1994年11月16日	2	45.25 PB	0.240	
6	897	Luka JANEŽIČ 亚内季奇 鲁卡	SLO	14 Nov 95 1995年11月14日	8	45.28 NR	0.178	
7	1076	Alberth BRAVO 布拉沃 阿尔伯特	VEN	29 Aug 87 1987年8月29日	5	45.28	0.178	
8	581	Bralon TAPLIN 塔普林 布拉隆	GRN	08 May 92 1992年5月8日	9	46.27	0.178	

Heat 2

6

23 August 2015 11:17 START TIME 22° C 88 %
TEMPERATURE HUMIDITY

PLACE	BIB	NAME	COUNTRY	DATE OF BIRTH	LANE	RESULT	REACTION	Fn
1	715	Yousef Ahmed MASRAHI 马斯拉希 优素福·艾哈迈德	KSA	31 Dec 87 1987年12月31日	5	43.93 Q AR	0.158	
2	631	Rusheen MCDONALD 麦克唐纳 卢森	JAM	17 Aug 92 1992年8月17日	3	43.93 Q NR	0.202	
3	243	Isaac MAKWALA 马夸拉 伊萨克	BOT	29 Sep 86 1986年9月29日	8	44.19 Q	0.216	
4	521	Martyn ROONEY 鲁尼 马丁	GBR	03 Apr 87 1987年4月3日	7	44.45 q PB	0.143	
5	759	Liemarvin BONEVACIA 博内瓦西亚 利马文	NED	05 Apr 89 1989年4月5日	4	44.72 q NR	0.175	
6	395	Pavel MASLÁK 马斯拉克 帕维尔	CZE	21 Feb 91 1991年2月21日	6	45.16	0.153	
	608	Donald SANFORD 桑福德 唐纳德	ISR	05 Feb 87 1987年2月5日	9	DNS		



比赛成绩 / RESULTS
男子400米 / 400 Metres Men - Round 1

Heat 3

6

23 August 2015 11:25 START TIME

22° C 88 %
TEMPERATURE HUMIDITY

PLACE	BIB	NAME	COUNTRY	DATE of BIRTH	LANE	RESULT	REACTION	Fn
1	1047	LaShawn MERRITT 梅里特 拉肖恩	USA	27 Jun 86 1986年6月27日	5	44.51 Q	0.197	
2	627	Javon FRANCIS 弗朗西斯 雅翁	JAM	14 Dec 94 1994年12月14日	8	44.83 Q	0.168	
3	216	Kévin BORLÉE 波尔利 凯文	BEL	22 Feb 88 1988年2月22日	6	45.01 Q SB	0.130	
4	204	Michael MATHIEU 马蒂厄 迈克尔	BAH	24 Jun 84 1984年6月24日	2	45.07 q	0.152	
5	362	Nery BRENES 布雷内斯 奈瑞	CRC	25 Sep 85 1985年9月25日	3	45.08 q	0.156	
6	651	Yuzo KANEMARU 金丸 祐三	JPN	18 Sep 87 1987年9月18日	9	45.65	0.156	
7	238	Aliaksandr LINNIK 林尼克 阿里阿克桑 德尔	BLR	28 Jan 91 1991年1月28日	4	45.79	0.196	
8	332	Zhongze GUO 郭 钟泽	CHN	07 Aug 96 1996年8月7日	7	46.42	0.244	

Heat 4

6

23 August 2015 11:33 START TIME

22° C 88 %
TEMPERATURE HUMIDITY

PLACE	BIB	NAME	COUNTRY	DATE of BIRTH	LANE	RESULT	REACTION	Fn
1	580	Kirani JAMES 詹姆斯 吉然内	GRN	01 Sep 92 1992年9月1日	6	44.56 Q	0.139	
2	410	Luguelín SANTOS 桑托斯 卢格林	DOM	12 Nov 93 1993年11月12日	5	44.62 Q	0.178	
3	940	Lalonde GORDON 戈登 拉隆德	TTO	25 Nov 88 1988年11月25日	7	44.97 Q	0.190	
4	245	Onkabetse NKOBOLO 尼科伯罗 奥卡贝特斯	BOT	23 Jul 93 1993年7月23日	8	45.17 PB	0.199	
5	252	Hederson ESTEFANI 埃斯特法尼 海德逊	BRA	11 Sep 91 1991年9月11日	9	45.36 SB	0.176	
6	515	Jarryd DUNN 邓恩 杰瑞德	GBR	30 Jan 92 1992年1月30日	4	45.49	0.171	
7	977	Vitalii BUTRYM 布特雷 维塔利	UKR	10 Jan 91 1991年1月10日	3	45.88	0.175	



比赛成绩 / RESULTS
男子400米 / 400 Metres Men - Round 1

Heat 5

6

23 August 2015 11:41 START TIME

22° C 88 %
TEMPERATURE HUMIDITY

PLACE	BIB	NAME	COUNTRY	DATE OF BIRTH	LANE	RESULT	REACTION	Fn
1	520	Rabah YOUSIF 优素福 拉巴赫	GBR	11 Dec 86 1986年12月11日	7	45.24 Q	0.160	
2	194	Steven GARDINER 加德纳 史提芬	BAH	12 Sep 95 1995年9月12日	9	45.26 Q	0.185	
3	1050	Vernon NORWOOD 诺伍德 弗农	USA	10 Apr 92 1992年4月10日	4	45.53 Q	0.192	
4	487	Mame-Ibra ANNE 安妮 马姆·伊布拉	FRA	07 Nov 89 1989年11月7日	2	45.55	0.178	
5	280	Abbas Abubakar ABBAS 阿巴斯 阿巴斯 阿布巴卡	BRN	17 May 96 1996年5月17日	8	45.64	0.226	
6	692	Alphas Leken KISHOYIAN 基索伊安 阿尔法斯 雷肯	KEN	01 Jan 94 1994年1月1日	3	46.02	0.256	
7	721	Mohamed KHOUAJA 库亚 默罕默德	LBA	01 Nov 87 1987年11月1日	5	46.50 SB	0.199	
8	847	Berend KOEKEMOER 柯克莫尔 贝伦德	RSA	12 Jun 95 1995年6月12日	6	46.52	0.163	

Heat 6

6

23 August 2015 11:49 START TIME

24° C 78 %
TEMPERATURE HUMIDITY

PLACE	BIB	NAME	COUNTRY	DATE OF BIRTH	LANE	RESULT	REACTION	Fn
1	857	Wayde VAN NIEKERK 范尼凯克 瓦伊德	RSA	15 Jul 92 1992年7月15日	9	44.42 Q	0.184	
2	943	Renny QUOW 奎文 伦尼	TTO	25 Aug 87 1987年8月25日	7	44.54 Q SB	0.166	
3	1049	Bryshon NELLUM 奈勒姆 布莱肖	USA	01 May 89 1989年5月1日	8	44.65 Q PB	0.168	
4	189	Chris BROWN 布朗 克里斯	BAH	15 Oct 78 1978年10月15日	4	44.68 q	0.156	
5	583	Winston GEORGE 乔治 温斯顿	GUY	19 May 87 1987年5月19日	5	45.25 NR	0.242	
6	253	Hugo DE SOUSA 德 索萨 埃丽卡	BRA	05 Mar 87 1987年3月5日	3	45.42 SB	0.141	
7	407	Gustavo CUESTA 奎斯塔 古斯塔沃	DOM	14 Nov 88 1988年11月14日	6	45.59	0.158	

ALL-TIME OUTDOOR TOP LIST

SEASON OUTDOOR TOP LIST

RESULT	NAME	VENUE	DATE	RESULT	NAME	VENUE	DATE
43.18	Michael JOHNSON (USA)	Sevilla (La Cartuja)	26 Aug 99	43.72	Isaac MAKWALA (BOT)	La Chaux-de-Fonds (La Charrière)	5 Jul 15
43.29	Harry REYNOLDS (USA)	Zürich (Letzigrund)	17 Aug 88	43.93	Rusheen MCDONALD (JAM)	Beijing	23 Aug 15
43.45	Jeremy WARINER (USA)	Osaka (Nagai Stadium)	31 Aug 07	43.93	Yusef Ahmed MASRAHI (KSA)	Beijing	23 Aug 15
43.50	Quincy WATTS (USA)	Barcelona (Estadio Olímpico)	5 Aug 92	43.95	Kirani JAMES (GRN)	Eugene (HF), OR	30 May 15
43.72	Isaac MAKWALA (BOT)	La Chaux-de-Fonds (La Charrière)	5 Jul 15	43.96	Wayde VAN NIEKERK (RSA)	Paris Saint-Denis (SdF)	4 Jul 15
43.74	LaShawn MERRITT (USA)	Moskva (Luzhniki)	13 Aug 13	44.27	Steven GARDINER (BAH)	Nassau (T. Robinson Stadium)	26 Jun 15
43.74	Kirani JAMES (GRN)	Lausanne (Pontaise)	3 Jul 14	44.27	Abdelalelah HAROUN (QAT)	La Chaux-de-Fonds (La Charrière)	5 Jul 15
43.81	Danny EVERETT (USA)	New Orleans, LA	26 Jun 92	44.36	Machel CEDENIO (TTO)	George Town, CAY	16 May 15
43.86	Lee EVANS (USA)	Ciudad de México (EO)	18 Oct 68	44.36	LaShawn MERRITT (USA)	Edmonton (Foote Field)	12 Jul 15
43.87	Steve LEWIS (USA)	Seoul (Olympic Stadium)	28 Sep 88	44.41	Deon LENDORE (TTO)	Starkville, MS	16 May 15
				44.41	David VERBURG (USA)	Eugene (HF), OR	26 Jun 15



比赛成绩 / RESULTS



男子800米 / 800 Metres Men - Final

RECORDS	RESULT	NAME	COUNTRY	AGE	VENUE	DATE
World Record WR	1:40.91	David Lekuta RUDISHA	KEN	24	London (Olympic Stadium)	9 Aug 2012
Championships Record CR	1:43.06	Billy KONCHELLAH	KEN	26	Roma (Stadio Olimpico)	1 Sep 1987
World Leading WL	1:42.51	Amel TUKA	BIH	24	Monaco (Stade Louis II)	17 Jul 2015

25 August 2015 20:53 START TIME 24° C 78 %
TEMPERATURE HUMIDITY

PLACE	BIB	NAME	COUNTRY	DATE of BIRTH	LANE	RESULT
1	702	David Lekuta RUDISHA 鲁迪沙 大卫 勒库塔	KEN	17 Dec 88 1988年12月17日	5	1:45.84
2	797	Adam KSZCZOT 茨佐特 亚当	POL	02 Sep 89 1989年9月2日	6	1:46.08
3	234	Amel TUKA 突卡 阿迈尔	BIH	09 Jan 91 1991年1月9日	4	1:46.30
4	701	Ferguson Cheruiyot ROTICH 罗提克 弗格森·彻鲁依勒特	KEN	30 Nov 89 1989年11月30日	7	1:46.35
5	490	Pierre-Ambroise BOSSE 博塞 皮埃尔·安布鲁瓦兹	FRA	11 May 92 1992年5月11日	8	1:46.63
6	825	Musaeb Abdulrahman BALLA 巴拉 穆萨埃卜 阿卜杜拉赫曼	QAT	19 Mar 89 1989年3月19日	9	1:47.01
7	730	Nader BELHANBEL 贝尔汉贝尔 纳德尔	MAR	01 Jul 94 1994年7月1日	3	1:47.09
8	685	Alfred KIPKETER 基普克特 艾尔弗雷德	KEN	28 Dec 96 1996年12月28日	2	1:47.66

INTERMEDIATE TIMES 400m 702 David Lekuta RUDISHA 54.17

ALL-TIME OUTDOOR TOP LIST				SEASON OUTDOOR TOP LIST			
RESULT	NAME	VENUE	DATE	RESULT	NAME	VENUE	DATE
1:40.91	David Lekuta RUDISHA (KEN)	London (Olympic Stadium)	9 Aug 12	1:42.51	Amel TUKA (BIH)	Monaco (Stade Louis II)	17 Jul 15
1:41.11	Wilson KIPKETER (DEN)	Köln	24 Aug 97	1:42.66	Nijel AMOS (BOT)	Monaco (Stade Louis II)	17 Jul 15
1:41.73	Sebastian COE (GBR)	Firenze	10 Jun 81	1:42.97	Ayanteh SOULEIMAN (DJI)	Monaco (Stade Louis II)	17 Jul 15
1:41.73	Nijel AMOS (BOT)	London (Olympic Stadium)	9 Aug 12	1:43.34	Boris BERIAN (USA)	Monaco (Stade Louis II)	17 Jul 15
1:41.77	Joaquim CRUZ (BRA)	Köln	26 Aug 84	1:43.45	Adam KSZCZOT (POL)	Monaco (Stade Louis II)	17 Jul 15
1:42.23	Abubaker KAKI (SUD)	Oslo (Bislett)	4 Jun 10	1:43.56	Mohammed AMAN (ETH)	Roma (Stadio Olimpico)	4 Jun 15
1:42.28	Sammy KOSKEI (KEN)	Köln	26 Aug 84	1:43.56	Robert Kiptoo BIWOTT (KEN)	Barcelona (Serrahima)	8 Jul 15
1:42.34	Wilfred BUNGEI (KEN)	Rieti	8 Sep 02	1:43.58	David Lekuta RUDISHA (KEN)	New York (Icahn), NY	13 Jun 15
1:42.37	Mohammed AMAN (ETH)	Bruxelles (Boudewijnstadion)	6 Sep 13	1:43.60	Ferguson Cheruiyot ROTICH (KEN)	Nairobi (Kasarani)	1 Aug 15
1:42.47	Yuriy BORZAKOVSKIY (RUS)	Bruxelles	24 Aug 01	1:43.72	Marcin LEWANDOWSKI (POL)	Monaco (Stade Louis II)	17 Jul 15




详细成绩 / RACE ANALYSIS

男子 800米 / 800 Metres Men - Final



25 August 2015 20:53 START TIME 24° C TEMPERATURE 78 % HUMIDITY

PLACE	BIB	NAME	COUNTRY	DATE of BIRTH	RESULT
400m					
1	702	David Lekuta RUDISHA	KEN	17 Dec 88	1:45.84
		51.67			
2	797	Adam KSZCZOT	POL	02 Sep 89	1:46.08
		54.34 (4)			
		51.74			
3	234	Amel TUKA	BIH	09 Jan 91	1:46.30
		54.72 (8)			
		51.58			
4	701	Ferguson Cheruiyot ROTICH	KEN	30 Nov 89	1:46.35
		54.18 (2)			
		52.17			
5	490	Pierre-Ambroise BOSSE	FRA	11 May 92	1:46.63
		54.33 (3)			
		52.30			
6	825	Musaeb Abdulrahman BALLA	QAT	19 Mar 89	1:47.01
		54.37 (5)			
		52.64			
7	730	Nader BELHANBEL	MAR	01 Jul 94	1:47.09
		54.52 (7)			
		52.57			
8	685	Alfred KIPKETER	KEN	28 Dec 96	1:47.66
		54.47 (6)			
		53.19			



比赛进展 / RESULT PROGRESSION



男子800米 / 800 Metres Men - Final

RECORDS	RESULT	NAME	COUNTRY	AGE	VENUE	DATE
World Record WR	1:40.91	David Lekuta RUDISHA	KEN	24	London (Olympic Stadium)	9 Aug 2012
Championships Record CR	1:43.06	Billy KONCHELLAH	KEN	26	Roma (Stadio Olimpico)	1 Sep 1987
World Leading WL	1:42.51	Amel TUKA	BIH	24	Monaco (Stade Louis II)	17 Jul 2015

25 August 2015

RANK	BIB	NAME	COUNTRY	DATE of BIRTH	PHASE	HEAT	LANE	PLACE	RESULT
1	702	David Lekuta RUDISHA 鲁迪沙 大卫 勒库塔	KEN	17 Dec 88 8年12月17日	Final	1	5	1	1:45.84
					Semi-Final	2	5	14	1:47.70 Q
					Round 1	6	5	29	1:48.31 Q
2	797	Adam KSZCZOT 茨佐特 亚当	POL	02 Sep 89 989年9月2日	Final	1	6	2	1:46.08
					Semi-Final	1	6	3	1:44.97 Q
					Round 1	5	4	9	1:46.62 Q
3	234	Amel TUKA 突卡 阿迈尔	BIH	09 Jan 91 991年1月9日	Final	1	4	3	1:46.30
					Semi-Final	3	6	1	1:44.84 Q
					Round 1	3	7	5	1:46.12 Q
4	701	Ferguson Cheruiyot ROTICH 罗提克 弗格森·彻鲁依勒特	KEN	30 Nov 89 9年11月30日	Final	1	7	4	1:46.35
					Semi-Final	3	4	2	1:44.85 Q
					Round 1	4	4	1	1:45.83 Q
5	490	Pierre-Ambroise BOSSE 博塞 皮埃尔·安布鲁瓦兹	FRA	11 May 92 92年5月11日	Final	1	8	5	1:46.63
					Semi-Final	1	7	5	1:45.02 q
					Round 1	2	7	23	1:47.89 Q
6	825	Musaeb Abdulrahman BALLA 巴拉 穆萨埃卜 阿卜杜拉赫曼	QAT	19 Mar 89 89年3月19日	Final	1	9	6	1:47.01
					Semi-Final	2	7	16	1:47.93 Q
					Round 1	6	8	32	1:48.59 Q
7	730	Nader BELHANBEL 贝尔汉贝尔 纳德尔	MAR	01 Jul 94 994年7月1日	Final	1	3	7	1:47.09
					Semi-Final	3	5	6	1:45.28 q

Official IAAF Partners



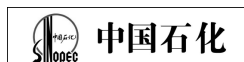
比赛进展 / **RESULT PROGRESSION**
男子 **800米** / **800 Metres Men - Final**

22 August 2015

RANK	BIB	NAME	COUNTRY	DATE of BIRTH	PHASE	HEAT	LANE	PLACE	RESULT
7	730	Nader BELHANBEL 贝尔汉贝尔 纳德尔	MAR	01 Jul 94 1994年7月1日	Round 1	3	6	6	1:46.23 Q
8	685	Alfred KIPKETER 基普克特 艾尔弗雷德	KEN	28 Dec 96 1996年12月28日	Final	1	2	8	1:47.66
					Semi-Final	1	5	4	1:44.99 Q
					Round 1	5	6	11	1:46.67 Q

ALL-TIME OUTDOOR TOP LIST				SEASON OUTDOOR TOP LIST			
RESULT	NAME	VENUE	DATE	RESULT	NAME	VENUE	DATE
1:40.91	David Lekuta RUDISHA (KEN)	London (Olympic Stadium)	9 Aug 12	1:42.51	Amel TUKA (BIH)	Monaco (Stade Louis II)	17 Jul 15
1:41.11	Wilson KIPKETER (DEN)	Köln	24 Aug 97	1:42.66	Nijel AMOS (BOT)	Monaco (Stade Louis II)	17 Jul 15
1:41.73	Sebastian COE (GBR)	Firenze	10 Jun 81	1:42.97	Ayanleh SOULEIMAN (DJI)	Monaco (Stade Louis II)	17 Jul 15
1:41.73	Nijel AMOS (BOT)	London (Olympic Stadium)	9 Aug 12	1:43.34	Boris BERIAN (USA)	Monaco (Stade Louis II)	17 Jul 15
1:41.77	Joaquim CRUZ (BRA)	Köln	26 Aug 84	1:43.45	Adam KSZCZOT (POL)	Monaco (Stade Louis II)	17 Jul 15
1:42.23	Abubaker KAKI (SUD)	Oslo (Bislett)	4 Jun 10	1:43.56	Mohammed AMAN (ETH)	Roma (Stadio Olimpico)	4 Jun 15
1:42.28	Sammy KOSKEI (KEN)	Köln	26 Aug 84	1:43.56	Robert Kiptoo BIWOTT (KEN)	Barcelona (Serrahima)	8 Jul 15
1:42.34	Wilfred BUNGEI (KEN)	Rieti	8 Sep 02	1:43.58	David Lekuta RUDISHA (KEN)	New York (Icahn), NY	13 Jun 15
1:42.37	Mohammed AMAN (ETH)	Bruxelles (Boudewijnstadion)	6 Sep 13	1:43.60	Ferguson Cheruiyot ROTICH (KEN)	Nairobi (Kasarani)	1 Aug 15
1:42.47	Yuriy BORZAKOVSKIY (RUS)	Bruxelles	24 Aug 01	1:43.72	Marcin LEWANDOWSKI (POL)	Monaco (Stade Louis II)	17 Jul 15

Official IAAF Partners



综合成绩 / SUMMARY

男子 800米 / 800 Metres Men - Semi-Final



First 2 in each heat (Q) and the next 2 fastest (q) advance to the Final

BIB 458 DISQUALIFIED BY THE REFEREE

RECORDS	RESULT	NAME	COUNTRY	AGE	VENUE	DATE
World Record WR	1:40.91	David Lekuta RUDISHA	KEN	24	London (Olympic Stadium)	9 Aug 2012
Championships Record CR	1:43.06	Billy KONCHELLAH	KEN	26	Roma (Stadio Olimpico)	1 Sep 1987
World Leading WL	1:42.51	Amel TUKA	BIH	24	Monaco (Stade Louis II)	17 Jul 2015

23 August 2015

RANK	PLACE	HEAT	LANE	BIB	NAME	COUNTRY	DATE of BIRTH	RESULT
1	1	3	6	234	Amel TUKA 突卡 阿迈尔	BIH	09 Jan 91 1991年1月9日	1:44.84 Q
2	2	3	4	701	Ferguson Cheruiyot ROTICH 罗提克 弗格森·彻鲁依勒特	KEN	30 Nov 89 89年11月30日	1:44.85 Q
3	1	1	6	797	Adam KSZCZOT 茨佐特 亚当	POL	02 Sep 89 1989年9月2日	1:44.97 Q
4	2	1	5	685	Alfred KIPKETER 基普克特 艾尔弗雷德	KEN	28 Dec 96 96年12月28日	1:44.99 Q
5	3	1	7	490	Pierre-Ambroise BOSSE 博塞 皮埃尔·安布鲁瓦兹	FRA	11 May 92 992年5月11日	1:45.02 q
6	3	3	5	730	Nader BELHANBEL 贝尔汉贝尔 纳德尔	MAR	01 Jul 94 1994年7月1日	1:45.28 q
7	4	3	7	799	Marcin LEWANDOWSKI 莱万多夫斯基 马尔钦	POL	13 Jun 87 987年6月13日	1:45.34
8	5	3	8	600	Mark ENGLISH 英格利希 马克	IRL	18 Mar 93 993年3月18日	1:45.55
9	6	3	2	360	Rafith RODRÍGUEZ 洛基古兹 拉菲斯	COL	01 Jun 89 1989年6月1日	1:45.63
10	4	1	8	438	Kevin LÓPEZ 洛佩斯 凯文	ESP	12 Jun 90 990年6月12日	1:45.84
11	5	1	3	734	Amine EL MANAOUI 厄尔马纳伊 阿米恩	MAR	20 Nov 91 91年11月20日	1:46.09
12	6	1	2	1048	Clayton MURPHY 墨菲 克莱顿	USA	26 Feb 95 995年2月26日	1:46.28
13	7	3	9	1058	Erik SOWINSKI 索温斯基 埃里克	USA	21 Dec 89 89年12月21日	1:47.16
14	1	2	5	702	David Lekuta RUDISHA 鲁迪沙 大卫 勒库塔	KEN	17 Dec 88 88年12月17日	1:47.70 Q
15	7	1	9	762	Thijmen KUPERS 库佩斯 蒂蒙	NED	04 Oct 91 991年10月4日	1:47.74
16	2	2	7	825	Musaeb Abdulrahman BALLA 巴拉 穆萨埃卜 阿卜杜拉赫曼	QAT	19 Mar 89 989年3月19日	1:47.93 Q
17	3	2	4	241	Nijel AMOS 阿莫斯 尼吉尔	BOT	15 Mar 94 994年3月15日	1:47.96
18	4	2	3	887	Konstantin TOLOKONNIKOV 托洛孔尼科夫 康斯坦丁	RUS	26 Feb 96 996年2月26日	1:48.32
19	5	2	8	290	Abraham Kipchirchir ROTICH 洛奇 亚伯拉罕 肯普齐奇	BRN	26 Sep 93 993年9月26日	1:48.61
20	8	3	3	475	Jena UMAR 奥马尔 热纳	ETH	24 Dec 95 95年12月24日	1:48.68
21	6	2	2	713	Ali AL-DERAAN 德兰 阿里	KSA	17 Apr 90 990年4月17日	1:48.71



综合成绩 / SUMMARY
男子 800米 / 800 Metres Men - Semi-Final

23 August 2015

RANK	PLACE	HEAT	LANE	BIB	NAME	COUNTRY	DATE of BIRTH	RESULT
22	7	2	6	212	Antoine GAKEME 嘎克米 安东尼	BDI	24 Dec 91 91年12月24日	1:48.86
	1	4	458	Mohammed AMAN 阿曼 穆罕默德	ETH	10 Jan 94 994年1月10日		DQ 163.2
	2	9	181	Jeffrey RISELEY 莱斯利 杰夫瑞	AUS	11 Nov 86 86年11月11日		DNS

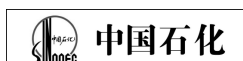
NOTE IAAF Rule 163.2 - Jostling / Obstruction

ALL-TIME OUTDOOR TOP LIST

SEASON OUTDOOR TOP LIST

RESULT	NAME	VENUE	DATE	RESULT	NAME	VENUE	DATE
1:40.91	David Lekuta RUDISHA (KEN)	London (Olympic Stadium)	9 Aug 12	1:42.51	Amel TUKA (BIH)	Monaco (Stade Louis II)	17 Jul 15
1:41.11	Wilson KIPKETER (DEN)	Köln	24 Aug 97	1:42.66	Nijel AMOS (BOT)	Monaco (Stade Louis II)	17 Jul 15
1:41.73	Sebastian COE (GBR)	Firenze	10 Jun 81	1:42.97	Ayanleh SOULEIMAN (DJI)	Monaco (Stade Louis II)	17 Jul 15
1:41.73	Nijel AMOS (BOT)	London (Olympic Stadium)	9 Aug 12	1:43.34	Boris BERIAN (USA)	Monaco (Stade Louis II)	17 Jul 15
1:41.77	Joaquim CRUZ (BRA)	Köln	26 Aug 84	1:43.45	Adam KSZCZOT (POL)	Monaco (Stade Louis II)	17 Jul 15
1:42.23	Abubaker KAKI (SUD)	Oslo (Bislett)	4 Jun 10	1:43.56	Mohammed AMAN (ETH)	Roma (Stadio Olimpico)	4 Jun 15
1:42.28	Sammy KOSKEI (KEN)	Köln	26 Aug 84	1:43.56	Robert Kiptoo BIWOTT (KEN)	Barcelona (Serrahima)	8 Jul 15
1:42.34	Wilfred BUNGEI (KEN)	Rieti	8 Sep 02	1:43.58	David Lekuta RUDISHA (KEN)	New York (Icahn), NY	13 Jun 15
1:42.37	Mohammed AMAN (ETH)	Bruxelles (Boudewijnstadion)	6 Sep 13	1:43.60	Ferguson Cheruiyot ROTICH (KEN)	Nairobi (Kasarani)	1 Aug 15
1:42.47	Yuriy BORZAKOVSKIY (RUS)	Bruxelles	24 Aug 01	1:43.72	Marcin LEWANDOWSKI (POL)	Monaco (Stade Louis II)	17 Jul 15

Official IAAF Partners



详细成绩 / RACE ANALYSIS

男子 800米 / 800 Metres Men - Semi-Final

First 2 in each heat (Q) and the next 2 fastest (q) advance to the Final

BIB 458 DISQUALIFIED BY THE REFEREE



Heat 1

3


23 August 2015

20:16 START TIME

21° C TEMPERATURE 83 % HUMIDITY

PLACE	BIB	NAME	COUNTRY	DATE of BIRTH	RESULT
400m					
1	797	Adam KSZCZOT	POL	02 Sep 89	1:44.97
		52.35 (1)			52.62
2	685	Alfred KIPKETER	KEN	28 Dec 96	1:44.99
		52.59 (4)			52.40
3	490	Pierre-Ambroise BOSSE	FRA	11 May 92	1:45.02
		52.73 (6)			52.29
4	438	Kevin LÓPEZ	ESP	12 Jun 90	1:45.84
		52.88 (7)			52.96
5	734	Amine EL MANAOUI	MAR	20 Nov 91	1:46.09
		52.91 (8)			53.18
6	1048	Clayton MURPHY	USA	26 Feb 95	1:46.28
		52.71 (5)			53.57
7	762	Thijmen KUPERS	NED	04 Oct 91	1:47.74
		52.42 (2)			55.32
	458	Mohammed AMAN	ETH	10 Jan 94	DQ 163.2
		52.55 (3)			52.46

NOTE IAAF Rule 163.2 - Jostling / Obstruction



比赛成绩 / RESULTS

男子 800米 / 800 Metres Men - Semi-Final

First 2 in each heat (Q) and the next 2 fastest (q) advance to the Final

BIB 458 DISQUALIFIED BY THE REFEREE

RECORDS	RESULT	NAME	COUNTRY	AGE	VENUE	DATE
World Record WR	1:40.91	David Lekuta RUDISHA	KEN	24	London (Olympic Stadium)	9 Aug 2012
Championships Record CR	1:43.06	Billy KONCHELLAH	KEN	26	Roma (Stadio Olimpico)	1 Sep 1987
World Leading WL	1:42.51	Amel TUKA	BIH	24	Monaco (Stade Louis II)	17 Jul 2015

Heat 1

3

23 August 2015 20:16 START TIME

21° C TEMPERATURE 83 % HUMIDITY

PLACE	BIB	NAME	COUNTRY	DATE of BIRTH	LANE	RESULT
1	797	Adam KSZCZOT 茨佐特 亚当	POL	02 Sep 89 1989年9月2日	6	1:44.97 Q
2	685	Alfred KIPKETER 基普克特 艾尔弗雷德	KEN	28 Dec 96 1996年12月28日	5	1:44.99 Q
3	490	Pierre-Ambroise BOSSE 博塞 皮埃尔·安布鲁瓦兹	FRA	11 May 92 1992年5月11日	7	1:45.02 q
4	438	Kevin LÓPEZ 洛佩斯 凯文	ESP	12 Jun 90 1990年6月12日	8	1:45.84
5	734	Amine EL MANAOUI 厄尔马纳伊 阿米恩	MAR	20 Nov 91 1991年11月20日	3	1:46.09
6	1048	Clayton MURPHY 墨菲 克莱顿	USA	26 Feb 95 1995年2月26日	2	1:46.28
7	762	Thijmen KUPERS 库佩斯 蒂蒙	NED	04 Oct 91 1991年10月4日	9	1:47.74
	458	Mohammed AMAN 阿曼 穆罕默德	ETH	10 Jan 94 1994年1月10日	4	DQ 163.2

NOTE IAAF Rule 163.2 - Jostling / Obstruction

INTERMEDIATE TIMES 400m 797 Adam KSZCZOT 52.35

Heat 2

3

23 August 2015 20:24 START TIME

21° C TEMPERATURE 88 % HUMIDITY

PLACE	BIB	NAME	COUNTRY	DATE of BIRTH	LANE	RESULT
1	702	David Lekuta RUDISHA 鲁迪沙 大卫 勒库塔	KEN	17 Dec 88 1988年12月17日	5	1:47.70 Q
2	825	Musaeb Abdulrahman BALLA 巴拉 穆萨埃卜 阿卜杜拉赫曼	QAT	19 Mar 89 1989年3月19日	7	1:47.93 Q
3	241	Nijel AMOS 阿莫斯 尼吉尔	BOT	15 Mar 94 1994年3月15日	4	1:47.96
4	887	Konstantin TOLOKONNIKOV 托洛孔尼科夫 康斯坦丁	RUS	26 Feb 96 1996年2月26日	3	1:48.32
5	290	Abraham Kipchirchir ROTICH 洛奇 亚伯拉罕 肯普齐齐	BRN	26 Sep 93 1993年9月26日	8	1:48.61
6	713	Ali AL-DERAAN 德兰 阿里	KSA	17 Apr 90 1990年4月17日	2	1:48.71
7	212	Antoine GAKEME 嘎克米 安东尼	BDI	24 Dec 91 1991年12月24日	6	1:48.86
	181	Jeffrey RISELEY 莱斯利 杰夫瑞	AUS	11 Nov 86 1986年11月11日	9	DNS

INTERMEDIATE TIMES 400m 702 David Lekuta RUDISHA 54.04

比赛成绩 / RESULTS
男子 800米 / 800 Metres Men - Semi-Final

Heat 3

3

23 August 2015 20:31 START TIME

21° C 88 %
TEMPERATURE HUMIDITY

PLACE	BIB	NAME	COUNTRY	DATE OF BIRTH	LANE	RESULT
1	234	Amel TUKA 突卡 阿迈尔	BIH	09 Jan 91 1991年1月9日	6	1:44.84 Q
2	701	Ferguson Cheruiyot ROTICH 罗提克 弗格森·彻鲁依勒特	KEN	30 Nov 89 1989年11月30日	4	1:44.85 Q
3	730	Nader BELHANBEL 贝尔汉贝尔 纳德尔	MAR	01 Jul 94 1994年7月1日	5	1:45.28 q
4	799	Marcin LEWANDOWSKI 莱万多夫斯基 马尔钦	POL	13 Jun 87 1987年6月13日	7	1:45.34
5	600	Mark ENGLISH 英格利希 马克	IRL	18 Mar 93 1993年3月18日	8	1:45.55
6	360	Rafith RODRÍGUEZ 洛基古兹 拉菲斯	COL	01 Jun 89 1989年6月1日	2	1:45.63
7	1058	Erik SOWINSKI 索温斯基 埃里克	USA	21 Dec 89 1989年12月21日	9	1:47.16
8	475	Jena UMAR 奥马尔 热纳	ETH	24 Dec 95 1995年12月24日	3	1:48.68

INTERMEDIATE TIMES	400m	701 Ferguson Cheruiyot ROTICH	52.01
---------------------------	------	-------------------------------	-------

ALL-TIME OUTDOOR TOP LIST

RESULT	NAME	VENUE	DATE
1:40.91	David Lekuta RUDISHA (KEN)	London (Olympic Stadium)	9 Aug 12
1:41.11	Wilson KIPKETER (DEN)	Köln	24 Aug 97
1:41.73	Sebastian COE (GBR)	Firenze	10 Jun 81
1:41.73	Nijel AMOS (BOT)	London (Olympic Stadium)	9 Aug 12
1:41.77	Joaquim CRUZ (BRA)	Köln	26 Aug 84
1:42.23	Abubaker KAKI (SUD)	Oslo (Bislett)	4 Jun 10
1:42.28	Sammy KOSKEI (KEN)	Köln	26 Aug 84
1:42.34	Wilfred BUNGEI (KEN)	Rieti	8 Sep 02
1:42.37	Mohammed AMAN (ETH)	Bruxelles (Boudewijnstadion)	6 Sep 13
1:42.47	Yuriy BORZAKOVSKIY (RUS)	Bruxelles	24 Aug 01

SEASON OUTDOOR TOP LIST

RESULT	NAME	VENUE	DATE
1:42.51	Amel TUKA (BIH)	Monaco (Stade Louis II)	17 Jul 15
1:42.66	Nijel AMOS (BOT)	Monaco (Stade Louis II)	17 Jul 15
1:42.97	Ayanleh SOULEIMAN (DJI)	Monaco (Stade Louis II)	17 Jul 15
1:43.34	Boris BERIAN (USA)	Monaco (Stade Louis II)	17 Jul 15
1:43.45	Adam KSZCZOT (POL)	Monaco (Stade Louis II)	17 Jul 15
1:43.56	Mohammed AMAN (ETH)	Roma (Stadio Olimpico)	4 Jun 15
1:43.56	Robert Kiptoo BIWOTT (KEN)	Barcelona (Serrahima)	8 Jul 15
1:43.58	David Lekuta RUDISHA (KEN)	New York (Icahn), NY	13 Jun 15
1:43.60	Ferguson Cheruiyot ROTICH (KEN)	Nairobi (Kasarani)	1 Aug 15
1:43.72	Marcin LEWANDOWSKI (POL)	Monaco (Stade Louis II)	17 Jul 15



综合成绩 / SUMMARY



男子 800米 / 800 Metres Men - Round 1

First 3 in each heat (Q) and the next 6 fastest (q) advance to the Semi-Finals

RECORDS	RESULT	NAME	COUNTRY	AGE	VENUE	DATE
World Record WR	1:40.91	David Lekuta RUDISHA	KEN	24	London (Olympic Stadium)	9 Aug 2012
Championships Record CR	1:43.06	Billy KONCHELLAH	KEN	26	Roma (Stadio Olimpico)	1 Sep 1987
World Leading WL	1:42.51	Amel TUKA	BIH	24	Monaco (Stade Louis II)	17 Jul 2015

22 August 2015

RANK	PLACE	HEAT	LANE	BIB	NAME	COUNTRY	DATE of BIRTH	RESULT
1	1	4	4	701	Ferguson Cheruiyot ROTICH 罗提克 弗格森·彻鲁依勒特	KEN	30 Nov 89 89年11月30日	1:45.83 Q
2	2	4	9	734	Amine EL MANAOUI 厄尔马纳伊 阿米恩	MAR	20 Nov 91 91年11月20日	1:45.86 Q
3	3	4	3	438	Kevin LÓPEZ 洛佩斯 凯文	ESP	12 Jun 90 90年6月12日	1:46.06 Q
4	4	4	8	887	Konstantin TOLOKONNIKOV 托洛孔尼科夫 康斯坦丁	RUS	26 Feb 96 96年2月26日	1:46.07 q
5	1	3	7	234	Amel TUKA 突卡 阿迈尔	BIH	09 Jan 91 1991年1月9日	1:46.12 Q
6	2	3	6	730	Nader BELHANBEL 贝尔汉贝尔 纳德尔	MAR	01 Jul 94 1994年7月1日	1:46.23 Q
7	5	4	6	799	Marcin LEWANDOWSKI 莱万多夫斯基 马尔钦	POL	13 Jun 87 87年6月13日	1:46.25 q
8	3	3	5	360	Rafith RODRÍGUEZ 洛基古兹 拉菲斯	COL	01 Jun 89 1989年6月1日	1:46.39 Q
9	1	5	4	797	Adam KSZCZOT 茨佐特 亚当	POL	02 Sep 89 1989年9月2日	1:46.62 Q
10	4	3	4	1058	Erik SOWINSKI 索温斯基 埃里克	USA	21 Dec 89 89年12月21日	1:46.63 q
11	2	5	6	685	Alfred KIPKETER 基普克特 艾尔弗雷德	KEN	28 Dec 96 96年12月28日	1:46.67 Q
12	5	3	9	600	Mark ENGLISH 英格利希 马克	IRL	18 Mar 93 93年3月18日	1:46.69 q
13	6	4	7	762	Thijmen KUPERS 库佩斯 蒂蒙	NED	04 Oct 91 91年10月4日	1:46.70 q
14	3	5	8	181	Jeffrey RISELEY 莱斯利 杰夫瑞	AUS	11 Nov 86 86年11月11日	1:46.79 Q
15	4	5	3	475	Jena UMAR 奥马尔 热纳	ETH	24 Dec 95 95年12月24日	1:47.03 q
16	1	1	6	241	Nijel AMOS 阿莫斯 尼古尔	BOT	15 Mar 94 94年3月15日	1:47.23 Q
17	6	3	8	899	Žan RUDOLF 鲁道夫 让	SLO	09 May 93 1993年5月9日	1:47.24
18	2	1	7	212	Antoine GAKEME 嘎克米 安东尼	BDI	24 Dec 91 91年12月24日	1:47.47 Q
19	5	5	7	733	Abdelati EL GUESSE 厄尔古赛 阿贝德拉蒂	MAR	27 Feb 93 93年2月27日	1:47.49
20	3	1	5	713	Ali AL-DERAAN 德兰 阿里	KSA	17 Apr 90 90年4月17日	1:47.65 Q
21	7	4	2	712	Musa HAJDARI 哈伊达里 穆萨	KOS	11 Oct 87 87年10月11日	1:47.70 NR
22	1	2	4	458	Mohammed AMAN 阿曼 穆罕默德	ETH	10 Jan 94 94年1月10日	1:47.87 Q



综合成绩 / SUMMARY
男子 800米 / 800 Metres Men - Round 1

22 August 2015

RANK	PLACE	HEAT	LANE	BIB	NAME	COUNTRY	DATE of BIRTH	RESULT
23	2	2	7	490	Pierre-Ambroise BOSSE 博塞 皮埃尔·安布鲁瓦兹	FRA	11 May 92 992年5月11日	1:47.89 Q
24	4	1	3	566	Robin SCHEMBERA 斯科姆贝拉 罗宾	GER	01 Oct 88 988年10月1日	1:48.04
25	6	5	9	917	Andreas ALMGREN 阿尔姆格伦 安德里亚斯	SWE	12 Jun 95 995年6月12日	1:48.06
26	3	2	8	1048	Clayton MURPHY 墨菲 克莱顿	USA	26 Feb 95 995年2月26日	1:48.08 Q
27	4	2	3	610	Giordano BENEDETTI 贝内代蒂 乔达诺	ITA	22 May 89 989年5月22日	1:48.15
28	5	2	9	915	Jozef REPCĀK 雷普奇科 约瑟夫	SVK	03 Aug 86 1986年8月3日	1:48.26
29	1	6	5	702	David Lekuta RUDISHA 鲁迪沙 大卫 勒库塔	KEN	17 Dec 88 88年12月17日	1:48.31 Q
30	2	6	4	290	Abraham Kipchirchir ROTICH 洛奇 亚伯拉罕 肯普齐齐	BRN	26 Sep 93 993年9月26日	1:48.42 Q
31	8	4	5	753	Brice ETES 艾提斯 布莱斯	MON	11 Apr 84 984年4月11日	1:48.52
32	3	6	8	825	Musaeb Abdulrahman BALLA 巴拉 穆萨埃卜 阿卜杜拉赫曼	QAT	19 Mar 89 989年3月19日	1:48.59 Q
33	7	5	5	858	Reinhardt VAN RENSBURG 范伦斯堡 莱因哈特	RSA	23 Mar 92 992年3月23日	1:48.61
34	4	6	3	537	Michael RIMMER 里梅 迈克尔	GBR	03 Feb 86 1986年2月3日	1:48.70
35	5	1	9	180	Joshua RALPH 拉尔夫 约书亚	AUS	27 Oct 91 91年10月27日	1:48.90
36	5	6	6	401	Andreas BUBE 布卜 安德烈亚斯	DEN	13 Jul 87 987年7月13日	1:48.94
37	6	2	5	828	Jamal HAIRANE 海瑞恩 贾马尔	QAT	26 May 93 993年5月26日	1:48.96
38	6	1	4	1040	Casimir LOXSOM 洛克索姆 卡西米尔	USA	17 Mar 91 991年3月17日	1:48.97
39	6	6	2	798	Artur KUCIAPSKI 库奇亚普斯基 阿图尔	POL	26 Dec 93 93年12月26日	1:49.22
40	7	1	8	152	Khalid BENMAHDI 班玛迪 卡利德	ALG	22 Oct 88 88年10月22日	1:49.61
41	7	2	6	533	Kyle LANGFORD 朗福德 基莱	GBR	02 Feb 96 1996年2月2日	1:49.78
42	7	6	7	248	Cleiton ABRÃO 阿伯劳 克雷顿	BRA	08 Sep 89 1989年9月8日	1:49.79
43	8	2	2	606	Adnan Taess AKKAR 阿卡尔 阿德南·塔伊斯	IRQ	24 Mar 80 980年3月24日	1:54.44 SB
44	8	6	9	150	Wais Ibrahim KHAIRANDESH 凯拉迪许 维斯·易卜拉欣	AFG	31 Dec 90 90年12月31日	1:59.51
			3	3	Alex AMANKWAH 阿曼夸 亚历克斯	GHA	02 Mar 92 1992年3月2日	DNS

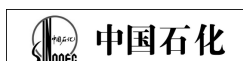


综合成绩 / SUMMARY
男子 800米 / 800 Metres Men - Round 1

22 August 2015

RANK	PLACE	HEAT	LANE	BIB	NAME	COUNTRY	DATE of BIRTH	RESULT
ALL-TIME OUTDOOR TOP LIST								
RESULT	NAME		VENUE	DATE				
1:40.91	David Lekuta RUDISHA (KEN)		London (Olympic Stadium)	9 Aug 12				
1:41.11	Wilson KIPKETER (DEN)		Köln	24 Aug 97				
1:41.73	Sebastian COE (GBR)		Firenze	10 Jun 81				
1:41.73	Nijel AMOS (BOT)		London (Olympic Stadium)	9 Aug 12				
1:41.77	Joaquim CRUZ (BRA)		Köln	26 Aug 84				
1:42.23	Abubaker KAKI (SUD)		Oslo (Bislett)	4 Jun 10				
1:42.28	Sammy KOSKEI (KEN)		Köln	26 Aug 84				
1:42.34	Wilfred BUNGEI (KEN)		Rieti	8 Sep 02				
1:42.37	Mohammed AMAN (ETH)		Bruxelles (Boudewijnstadion)	6 Sep 13				
1:42.47	Yuriy BORZAKOVSKIY (RUS)		Bruxelles	24 Aug 01				
SEASON OUTDOOR TOP LIST								
RESULT	NAME		VENUE	DATE				
1:42.51	Amel TUKA (BIH)		Monaco (Stade Louis II)	17 Jul 15				
1:42.66	Nijel AMOS (BOT)		Monaco (Stade Louis II)	17 Jul 15				
1:42.97	Ayanleh SOULEIMAN (DJI)		Monaco (Stade Louis II)	17 Jul 15				
1:43.34	Boris BERIAN (USA)		Monaco (Stade Louis II)	17 Jul 15				
1:43.45	Adam KSZCZOT (POL)		Monaco (Stade Louis II)	17 Jul 15				
1:43.56	Mohammed AMAN (ETH)		Roma (Stadio Olimpico)	4 Jun 15				
1:43.56	Robert Kiptoo BIWOTT (KEN)		Barcelona (Serrahima)	8 Jul 15				
1:43.58	David Lekuta RUDISHA (KEN)		New York (Icahn), NY	13 Jun 15				
1:43.60	Ferguson Cheruiyot ROTICH (KEN)		Nairobi (Kasarani)	1 Aug 15				
1:43.72	Marcin LEWANDOWSKI (POL)		Monaco (Stade Louis II)	17 Jul 15				

Official IAAF Partners



比赛成绩 / RESULTS



男子 800米 / 800 Metres Men - Round 1

First 3 in each heat (Q) and the next 6 fastest (q) advance to the Semi-Finals

RECORDS	RESULT	NAME	COUNTRY	AGE	VENUE	DATE
World Record WR	1:40.91	David Lekuta RUDISHA	KEN	24	London (Olympic Stadium)	9 Aug 2012
Championships Record CR	1:43.06	Billy KONCHELLAH	KEN	26	Roma (Stadio Olimpico)	1 Sep 1987
World Leading WL	1:42.51	Amel TUKA	BIH	24	Monaco (Stade Louis II)	17 Jul 2015

Heat 1

6

22 August 2015 11:49 START TIME

31° C TEMPERATURE 43% HUMIDITY

PLACE	BIB	NAME	COUNTRY	DATE of BIRTH	LANE	RESULT
1	241	Nijel AMOS 阿莫斯 尼吉尔	BOT	15 Mar 94 1994年3月15日	6	1:47.23 Q
2	212	Antoine GAKEME 嘎克米 安东尼	BDI	24 Dec 91 1991年12月24日	7	1:47.47 Q
3	713	Ali AL-DERAAN 德兰 阿里	KSA	17 Apr 90 1990年4月17日	5	1:47.65 Q
4	566	Robin SCHEMBERA 斯科姆贝拉 罗宾	GER	01 Oct 88 1988年10月1日	3	1:48.04
5	180	Joshua RALPH 拉尔夫 约书亚	AUS	27 Oct 91 1991年10月27日	9	1:48.90
6	1040	Casimir LOXSOM 洛克索姆 卡西米尔	USA	17 Mar 91 1991年3月17日	4	1:48.97
7	152	Khalid BENMAHDI 班玛迪 卡利德	ALG	22 Oct 88 1988年10月22日	8	1:49.61

INTERMEDIATE TIMES	400m	1040 Casimir LOXSOM	54.70
--------------------	------	---------------------	-------

Heat 2

6

22 August 2015 11:57 START TIME

31° C TEMPERATURE 43% HUMIDITY

PLACE	BIB	NAME	COUNTRY	DATE of BIRTH	LANE	RESULT
1	458	Mohammed AMAN 阿曼 穆罕默德	ETH	10 Jan 94 1994年1月10日	4	1:47.87 Q
2	490	Pierre-Ambroise BOSSE 博塞 皮埃尔·安布鲁瓦兹	FRA	11 May 92 1992年5月11日	7	1:47.89 Q
3	1048	Clayton MURPHY 墨菲 克莱顿	USA	26 Feb 95 1995年2月26日	8	1:48.08 Q
4	610	Giordano BENEDETTI 贝内代蒂 乔达诺	ITA	22 May 89 1989年5月22日	3	1:48.15
5	915	Jozef REPCIK 雷普奇科 约瑟夫	SVK	03 Aug 86 1986年8月3日	9	1:48.26
6	828	Jamal HAIRANE 海瑞恩 贾马尔	QAT	26 May 93 1993年5月26日	5	1:48.96
7	533	Kyle LANGFORD 朗福德 基莱	GBR	02 Feb 96 1996年2月2日	6	1:49.78
8	606	Adnan Taess AKKAR 阿卡尔 阿德南·塔伊斯	IRQ	24 Mar 80 1980年3月24日	2	1:54.44 SB

INTERMEDIATE TIMES	400m	610 Giordano BENEDETTI	54.14
--------------------	------	------------------------	-------



比赛成绩 / RESULTS
男子 800米 / 800 Metres Men - Round 1

Heat 3 6

22 August 2015 12:05 START TIME 31° C 43 %
TEMPERATURE HUMIDITY

PLACE	BIB	NAME	COUNTRY	DATE of BIRTH	LANE	RESULT
1	234	Amel TUKA 突卡 阿迈尔	BIH	09 Jan 91 1991年1月9日	7	1:46.12 Q
2	730	Nader BELHANBEL 贝尔汉贝尔 纳德尔	MAR	01 Jul 94 1994年7月1日	6	1:46.23 Q
3	360	Rafith RODRÍGUEZ 洛基古兹 拉菲斯	COL	01 Jun 89 1989年6月1日	5	1:46.39 Q
4	1058	Erik SOWINSKI 索温斯基 埃里克	USA	21 Dec 89 1989年12月21日	4	1:46.63 q
5	600	Mark ENGLISH 英格利希 马克	IRL	18 Mar 93 1993年3月18日	9	1:46.69 q
6	899	Žan RUDOLF 鲁道夫 让	SLO	09 May 93 1993年5月9日	8	1:47.24
	573	Alex AMANKWAH 阿曼夸 亚历克斯	GHA	02 Mar 92 1992年3月2日	3	DNS

INTERMEDIATE TIMES 400m 360 Rafith RODRÍGUEZ 52.52

Heat 4 6

22 August 2015 12:13 START TIME 31° C 43 %
TEMPERATURE HUMIDITY

PLACE	BIB	NAME	COUNTRY	DATE of BIRTH	LANE	RESULT
1	701	Ferguson Cheruiyot ROTICH 罗提克 弗格森·彻鲁依勒特	KEN	30 Nov 89 1989年11月30日	4	1:45.83 Q
2	734	Amine EL MANAOUI 厄尔马纳伊 阿米恩	MAR	20 Nov 91 1991年11月20日	9	1:45.86 Q
3	438	Kevin LÓPEZ 洛佩斯 凯文	ESP	12 Jun 90 1990年6月12日	3	1:46.06 Q
4	887	Konstantin TOLOKONNIKOV 托洛孔尼科夫 康斯坦丁	RUS	26 Feb 96 1996年2月26日	8	1:46.07 q
5	799	Marcin LEWANDOWSKI 莱万多夫斯基 马尔钦	POL	13 Jun 87 1987年6月13日	6	1:46.25 q
6	762	Thijmen KUPERS 库佩斯 蒂蒙	NED	04 Oct 91 1991年10月4日	7	1:46.70 q
7	712	Musa HAJDARI 哈伊达里 穆萨	KOS	11 Oct 87 1987年10月11日	2	1:47.70 NR
8	753	Brice ETES 艾提斯 布莱斯	MON	11 Apr 84 1984年4月11日	5	1:48.52

INTERMEDIATE TIMES 400m 762 Thijmen KUPERS 51.86

Official IAAF Partners



比赛成绩 / RESULTS
男子 800米 / 800 Metres Men - Round 1

Heat 5

6

22 August 2015 12:21 START TIME

31° C 43 %
TEMPERATURE HUMIDITY

PLACE	BIB	NAME	COUNTRY	DATE of BIRTH	LANE	RESULT
1	797	Adam KSZCZOT 茨佐特 亚当	POL	02 Sep 89 1989年9月2日	4	1:46.62 Q
2	685	Alfred KIPKETER 基普克特 艾尔弗雷德	KEN	28 Dec 96 1996年12月28日	6	1:46.67 Q
3	181	Jeffrey RISELEY 莱斯利 杰夫瑞	AUS	11 Nov 86 1986年11月11日	8	1:46.79 Q
4	475	Jena UMAR 奥马尔 热纳	ETH	24 Dec 95 1995年12月24日	3	1:47.03 q
5	733	Abdelati EL GUESSE 厄尔古赛 阿贝德拉蒂	MAR	27 Feb 93 1993年2月27日	7	1:47.49
6	917	Andreas ALMGREN 阿尔姆格伦 安德里亚斯	SWE	12 Jun 95 1995年6月12日	9	1:48.06
7	858	Reinhardt VAN RENSBURG 范伦斯堡 莱因哈特	RSA	23 Mar 92 1992年3月23日	5	1:48.61

INTERMEDIATE TIMES 400m 475 Jena UMAR 52.62

Heat 6

6

22 August 2015 12:29 START TIME

31° C 43 %
TEMPERATURE HUMIDITY

PLACE	BIB	NAME	COUNTRY	DATE of BIRTH	LANE	RESULT
1	702	David Lekuta RUDISHA 鲁迪沙 大卫 勒库塔	KEN	17 Dec 88 1988年12月17日	5	1:48.31 Q
2	290	Abraham Kipchirchir ROTICH 洛奇 亚伯拉罕 肯普齐齐	BRN	26 Sep 93 1993年9月26日	4	1:48.42 Q
3	825	Musaeb Abdulrahman BALLA 巴拉 穆萨埃卜 阿卜杜拉赫曼	QAT	19 Mar 89 1989年3月19日	8	1:48.59 Q
4	537	Michael RIMMER 里梅 迈克尔	GBR	03 Feb 86 1986年2月3日	3	1:48.70
5	401	Andreas BUBE 布卜 安德烈亚斯	DEN	13 Jul 87 1987年7月13日	6	1:48.94
6	798	Artur KUCIAPSKI 库奇亚普斯基 阿图尔	POL	26 Dec 93 1993年12月26日	2	1:49.22
7	248	Cleiton ABRÃO 阿伯劳 克雷顿	BRA	08 Sep 89 1989年9月8日	7	1:49.79
8	150	Wais Ibrahim KHAIRANDESH 凯拉迪许 维斯·易卜拉欣	AFG	31 Dec 90 1990年12月31日	9	1:59.51

INTERMEDIATE TIMES 400m 702 David Lekuta RUDISHA 55.63

ALL-TIME OUTDOOR TOP LIST

SEASON OUTDOOR TOP LIST

RESULT	NAME	VENUE	DATE	RESULT	NAME	VENUE	DATE
1:40.91	David Lekuta RUDISHA (KEN)	London (Olympic Stadium)	9 Aug 12	1:42.51	Amel TUKA (BIH)	Monaco (Stade Louis II)	17 Jul 15
1:41.11	Wilson KIPKETER (DEN)	Köln	24 Aug 97	1:42.66	Nijel AMOS (BOT)	Monaco (Stade Louis II)	17 Jul 15
1:41.73	Sebastian COE (GBR)	Firenze	10 Jun 81	1:42.97	Ayanleh SOULEIMAN (DJI)	Monaco (Stade Louis II)	17 Jul 15
1:41.73	Nijel AMOS (BOT)	London (Olympic Stadium)	9 Aug 12	1:43.34	Boris BERIAN (USA)	Monaco (Stade Louis II)	17 Jul 15
1:41.77	Joaquim CRUZ (BRA)	Köln	26 Aug 84	1:43.45	Adam KSZCZOT (POL)	Monaco (Stade Louis II)	17 Jul 15
1:42.23	Abubaker KAKI (SUD)	Oslo (Bislett)	4 Jun 10	1:43.56	Mohammed AMAN (ETH)	Roma (Stadio Olimpico)	4 Jun 15
1:42.28	Sammy KOSKEI (KEN)	Köln	26 Aug 84	1:43.56	Robert Kiptoo BIWOTT (KEN)	Barcelona (Serrahima)	8 Jul 15
1:42.34	Wilfred BUNGEI (KEN)	Rieti	8 Sep 02	1:43.58	David Lekuta RUDISHA (KEN)	New York (Icahn), NY	13 Jun 15
1:42.37	Mohammed AMAN (ETH)	Bruxelles (Boudewijnstadion)	6 Sep 13	1:43.60	Ferguson Cheruiyot ROTICH (KEN)	Nairobi (Kasarani)	1 Aug 15
1:42.47	Yuriy BORZAKOVSKIY (RUS)	Bruxelles	24 Aug 01	1:43.72	Marcin LEWANDOWSKI (POL)	Monaco (Stade Louis II)	17 Jul 15



比赛成绩 / RESULTS



男子 1500米 / 1500 Metres Men - Final

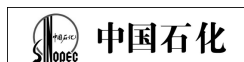
RECORDS	RESULT	NAME	COUNTRY	AGE	VENUE	DATE
World Record WR	3:26.00	Hicham EL GUERROUJ	MAR	24	Roma (Stadio Olimpico)	14 Jul 1998
Championships Record CR	3:27.65	Hicham EL GUERROUJ	MAR	25	Sevilla (La Cartuja)	24 Aug 1999
World Leading WL	3:26.69	Asbel KIPROP	KEN	26	Monaco (Stade Louis II)	17 Jul 2015

30 August 2015 19:44 START TIME 21° C 83 %
TEMPERATURE HUMIDITY

PLACE	BIB	NAME	COUNTRY	DATE of BIRTH	ORDER	RESULT
1	687	Asbel KIPROP 基普罗普 阿斯贝尔	KEN	30 Jun 89 1989年6月30日	10	3:34.40
2	696	Elijah Motonei MANANGOI 玛楠葛伊 伊莱贾·蒙特内	KEN	05 Jan 93 1993年1月5日	1	3:34.63
3	738	Abdalaati IGUIDER 伊古伊德尔 阿贝德拉蒂	MAR	25 Mar 87 1987年3月25日	8	3:34.67
4	159	Taoufik MAKHLOUFI 马赫卢费 陶菲克	ALG	29 Apr 88 1988年4月29日	12	3:34.76
5	686	Silas KIPLAGAT 基普拉加特 赛拉斯	KEN	20 Aug 89 1989年8月20日	6	3:34.81
6	783	Nicholas WILLIS 威利斯 尼古拉斯	NZL	25 Apr 83 1983年4月25日	7	3:35.46
7	681	Timothy CHERUIYOT 彻鲁依勒特 蒂莫西	KEN	20 Nov 95 1995年11月20日	4	3:36.05
8	1002	Matthew CENTROWITZ 森特伟茨 马修	USA	18 Oct 89 1989年10月18日	2	3:36.13
9	531	Charlie GRICE 格赖斯 沙尔利	GBR	07 Nov 93 1993年11月7日	3	3:36.21
10	1042	Leonel MANZANO 曼扎诺 莱昂内尔	USA	12 Sep 84 1984年9月12日	9	3:37.26
11	991	Robby ANDREWS 安德鲁斯 罗比	USA	29 Mar 91 1991年3月29日	5	3:38.29
	477	Aman WOTE 沃特 阿曼	ETH	18 Apr 84 1984年4月18日	11	DNF

INTERMEDIATE TIMES	400m	477 Aman WOTE	59.20
	800m	681 Timothy CHERUIYOT	1:58.69
	1200m	696 Elijah Motonei MANANGOI	2:55.68

ALL-TIME OUTDOOR TOP LIST				SEASON OUTDOOR TOP LIST			
RESULT	NAME	VENUE	DATE	RESULT	NAME	VENUE	DATE
3:26.00	Hicham EL GUERROUJ (MAR)	Roma (Stadio Olimpico)	14 Jul 98	3:26.69	Asbel KIPROP (KEN)	Monaco (Stade Louis II)	17 Jul 15
3:26.34	Bernard LAGAT (KEN)	Bruxelles	24 Aug 01	3:28.75	Taoufik MAKHLOUFI (ALG)	Monaco (Stade Louis II)	17 Jul 15
3:26.69	Asbel KIPROP (KEN)	Monaco (Stade Louis II)	17 Jul 15	3:28.79	Abdalaati IGUIDER (MAR)	Monaco (Stade Louis II)	17 Jul 15
3:27.37	Noureddine MORCELI (ALG)	Nice	12 Jul 95	3:28.93	Mohamed FARAH (GBR)	Monaco (Stade Louis II)	17 Jul 15
3:27.64	Silas KIPLAGAT (KEN)	Monaco (Stade Louis II)	18 Jul 14	3:29.66	Nicholas WILLIS (NZL)	Monaco (Stade Louis II)	17 Jul 15
3:28.12	Noah NGENY (KEN)	Zürich	11 Aug 00	3:29.67	Elijah Motonei MANANGOI (KEN)	Monaco (Stade Louis II)	17 Jul 15
3:28.75	Taoufik MAKHLOUFI (ALG)	Monaco (Stade Louis II)	17 Jul 15	3:30.10	Robert Kiptoo BIWOTT (KEN)	Monaco (Stade Louis II)	17 Jul 15
3:28.79	Abdalaati IGUIDER (MAR)	Monaco (Stade Louis II)	17 Jul 15	3:30.12	Silas KIPLAGAT (KEN)	Paris Saint-Denis (SdF)	4 Jul 15
3:28.81	Mohamed FARAH (GBR)	Monaco (Stade Louis II)	19 Jul 13	3:30.17	Ayanleh SOULEIMAN (DJI)	Paris Saint-Denis (SdF)	4 Jul 15
3:28.81	Ronald KWEMOI (KEN)	Monaco (Stade Louis II)	18 Jul 14	3:30.29	Aman WOTE (ETH)	Monaco (Stade Louis II)	17 Jul 15




详细成绩 / RACE ANALYSIS

男子 1500米 / 1500 Metres Men - Final



30 August 2015 19:44 START TIME 21° C TEMPERATURE 83 % HUMIDITY

PLACE	BIB	NAME	COUNTRY	DATE of BIRTH	RESULT
		400m			
		800m			
		1200m			
1	687	Asbel KIPROP	KEN	30 Jun 89	3:34.40
		1:00.32 (12)			
		1:59.51 (8)			
		2:56.38 (10)			
		59.19			38.02
2	696	Elijah Motonei MANANGOI	KEN	05 Jan 93	3:34.63
		59.23 (3)			
		1:58.81 (2)			
		2:55.68 (1)			
		59.58			38.95
3	738	Abdalaati IGUIDER	MAR	25 Mar 87	3:34.67
		59.64 (7)			
		1:59.64 (10)			
		1:00.00			
		2:55.80 (4)			
		56.16			38.87
4	159	Taoufik MAKHLOUFI	ALG	29 Apr 88	3:34.76
		59.77 (8)			
		1:59.27 (7)			
		2:55.76 (3)			
		59.50			39.00
5	686	Silas KIPLAGAT	KEN	20 Aug 89	3:34.81
		59.48 (5)			
		1:59.08 (5)			
		2:55.84 (5)			
		59.60			38.97
6	783	Nicholas WILLIS	NZL	25 Apr 83	3:35.46
		1:00.24 (11)			
		1:59.60 (9)			
		2:55.97 (6)			
		59.36			39.49
7	681	Timothy CHERUIYOT	KEN	20 Nov 95	3:36.05
		59.22 (2)			
		1:58.69 (1)			
		2:56.27 (9)			
		59.47			39.78
8	1002	Matthew CENTROWITZ	USA	18 Oct 89	3:36.13
		59.43 (4)			
		1:59.01 (4)			
		2:55.69 (2)			
		59.58			40.44
9	531	Charlie GRICE	GBR	07 Nov 93	3:36.21
		59.64 (6)			
		1:59.11 (6)			
		2:55.99 (7)			
		59.47			40.22
10	1042	Leonel MANZANO	USA	12 Sep 84	3:37.26
		59.95 (9)			
		1:59.86 (12)			
		2:56.93 (11)			
		59.91			40.33
11	991	Robby ANDREWS	USA	29 Mar 91	3:38.29
		1:00.02 (10)			
		1:59.83 (11)			
		2:57.13 (12)			
		59.81			41.16
	477	Aman WOTE	ETH	18 Apr 84	DNF
		59.20 (1)			
		1:58.89 (3)			
		2:56.11 (8)			
		59.69			57.22



比赛进展 / RESULT PROGRESSION




男子 1500米 / 1500 Metres Men - Final

RECORDS	RESULT	NAME	COUNTRY	AGE	VENUE	DATE
World Record WR	3:26.00	Hicham EL GUERROUJ	MAR	24	Roma (Stadio Olimpico)	14 Jul 1998
Championships Record CR	3:27.65	Hicham EL GUERROUJ	MAR	25	Sevilla (La Cartuja)	24 Aug 1999
World Leading WL	3:26.69	Asbel KIPROP	KEN	26	Monaco (Stade Louis II)	17 Jul 2015

30 August 2015

RANK	BIB	NAME	COUNTRY	DATE of BIRTH	PHASE	HEAT	PLACE	RESULT
1	687	Asbel KIPROP 基普罗普 阿斯贝尔	KEN	30 Jun 89 89年6月30日	Final	1	1	3:34.40
					Semi-Final	1	13	3:43.48 Q
					Round 1	2	11	3:38.97 Q
2	696	Elijah Motonei MANANGOI 玛楠葛伊 伊莱贾·蒙特内	KEN	05 Jan 93 93年1月5日	Final	1	2	3:34.63
					Semi-Final	2	1	3:35.00 Q
					Round 1	1	23	3:42.57 Q
3	738	Abdalaati IGUIDER 伊古伊德尔 阿贝德拉蒂	MAR	25 Mar 87 87年3月25日	Final	1	3	3:34.67
					Semi-Final	2	3	3:35.20 Q
					Round 1	3	2	3:38.14 Q
4	159	Taoufik MAKHLOUFI 马赫卢费 陶菲克	ALG	29 Apr 88 88年4月29日	Final	1	4	3:34.76
					Semi-Final	2	2	3:35.05 Q
					Round 1	1	24	3:42.72 Q
5	686	Sitas KIPLAGAT 基普拉加特 赛拉斯	KEN	20 Aug 89 89年8月20日	Final	1	5	3:34.81
					Semi-Final	1	15	3:43.64 Q
					Round 1	3	1	3:38.13 Q
6	783	Nicholas WILLIS 威利斯 尼古拉斯	NZL	25 Apr 83 83年4月25日	Final	1	6	3:35.46
					Semi-Final	1	14	3:43.57 Q
					Round 1	3	3	3:38.27 Q
7	681	Timothy CHERUIYOT 彻鲁依勒特 蒂莫西	KEN	20 Nov 95 95年11月20日	Final	1	7	3:36.05
					Semi-Final	2	5	3:35.74 Q

Official IAAF Partners



比赛进展 / **RESULT PROGRESSION**
男子 **1500米** / **1500 Metres Men - Final**

27 August 2015

RANK	BIB	NAME	COUNTRY	DATE of BIRTH	PHASE	HEAT	PLACE	RESULT
7	681	Timothy CHERUIYOT 彻鲁依勒特 蒂莫西	KEN	20 Nov 95 5年11月20日	Round 1	3	6	3:38.50 Q
8	1002	Matthew CENTROWITZ 森特伟茨 马修	USA	18 Oct 89 9年10月18日	Final	1	8	3:36.13
					Semi-Final	1	16	3:43.97 Q
					Round 1	1	25	3:43.17 Q
9	531	Charlie GRICE 格赖斯 沙尔利	GBR	07 Nov 93 93年11月7日	Final	1	9	3:36.21
					Semi-Final	2	4	3:35.58 Q
					Round 1	1	26	3:43.21 Q
10	1042	Leonel MANZANO 曼扎诺 莱昂内尔	USA	12 Sep 84 84年9月12日	Final	1	10	3:37.26
					Semi-Final	1	17	3:44.28 Q
					Round 1	2	13	3:39.22 Q
11	991	Robby ANDREWS 安德鲁斯 罗比	USA	29 Mar 91 91年3月29日	Final	1	11	3:38.29
					Semi-Final	2	6	3:35.88 q
					Round 1	3	7	3:38.52 q
	477	Aman WOTE 沃特 阿曼	ETH	18 Apr 84 84年4月18日	Final	1		DNF
					Semi-Final	2	7	3:35.97 q
					Round 1	2	12	3:39.05 Q

ALL-TIME OUTDOOR TOP LIST				SEASON OUTDOOR TOP LIST			
RESULT	NAME	VENUE	DATE	RESULT	NAME	VENUE	DATE
3:26.00	Hicham EL GUERROUJ (MAR)	Roma (Stadio Olimpico)	14 Jul 98	3:26.69	Asbel KIPROP (KEN)	Monaco (Stade Louis II)	17 Jul 15
3:26.34	Bernard LAGAT (KEN)	Bruxelles	24 Aug 01	3:28.75	Taoufik MAKHLOUFI (ALG)	Monaco (Stade Louis II)	17 Jul 15
3:26.69	Asbel KIPROP (KEN)	Monaco (Stade Louis II)	17 Jul 15	3:28.79	Abdalaati IGUIDER (MAR)	Monaco (Stade Louis II)	17 Jul 15
3:27.37	Noureddine MORCELI (ALG)	Nice	12 Jul 95	3:28.93	Mohamed FARAH (GBR)	Monaco (Stade Louis II)	17 Jul 15
3:27.64	Silas KIPLAGAT (KEN)	Monaco (Stade Louis II)	18 Jul 14	3:29.66	Nicholas WILLIS (NZL)	Monaco (Stade Louis II)	17 Jul 15
3:28.12	Noah NGENY (KEN)	Zürich	11 Aug 00	3:29.67	Elijah Motonei MANANGOI (KEN)	Monaco (Stade Louis II)	17 Jul 15
3:28.75	Taoufik MAKHLOUFI (ALG)	Monaco (Stade Louis II)	17 Jul 15	3:30.10	Robert Kiptoo BIWOTT (KEN)	Monaco (Stade Louis II)	17 Jul 15
3:28.79	Abdalaati IGUIDER (MAR)	Monaco (Stade Louis II)	17 Jul 15	3:30.12	Silas KIPLAGAT (KEN)	Paris Saint-Denis (SdF)	4 Jul 15
3:28.81	Mohamed FARAH (GBR)	Monaco (Stade Louis II)	19 Jul 13	3:30.17	Ayanleh SOULEIMAN (DJI)	Paris Saint-Denis (SdF)	4 Jul 15
3:28.81	Ronald KWEMOI (KEN)	Monaco (Stade Louis II)	18 Jul 14	3:30.29	Aman WOTE (ETH)	Monaco (Stade Louis II)	17 Jul 15

Official IAAF Partners



综合成绩 / SUMMARY



男子1500米 / 1500 Metres Men - Semi-Final

First 5 in each heat (Q) and the next 2 fastest (q) advance to the Final

RECORDS	RESULT	NAME	COUNTRY	AGE	VENUE	DATE
World Record WR	3:26.00	Hicham EL GUERROUJ	MAR	24	Roma (Stadio Olimpico)	14 Jul 1998
Championships Record CR	3:27.65	Hicham EL GUERROUJ	MAR	25	Sevilla (La Cartuja)	24 Aug 1999
World Leading WL	3:26.69	Asbel KIPROP	KEN	26	Monaco (Stade Louis II)	17 Jul 2015

28 August 2015

RANK	PLACE	HEAT	BIB	NAME	COUNTRY	DATE of BIRTH	RESULT
1	1	2	696	Elijah Motonei MANANGOI 玛楠葛伊 伊莱贾·蒙特内	KEN	05 Jan 93 1993年1月5日	3:35.00 Q
2	2	2	159	Taoufik MAKHLOUFI 马赫卢费 陶菲克	ALG	29 Apr 88 1988年4月29日	3:35.05 Q
3	3	2	738	Abdalaati IGUIDER 伊古伊德尔 阿贝德拉蒂	MAR	25 Mar 87 1987年3月25日	3:35.20 Q
4	4	2	531	Charlie GRICE 格赖斯 沙尔利	GBR	07 Nov 93 1993年11月7日	3:35.58 Q
5	5	2	681	Timothy CHERUIYOT 彻鲁依勒特 蒂莫西	KEN	20 Nov 95 1995年11月20日	3:35.74 Q
6	6	2	991	Robby ANDREWS 安德鲁斯 罗比	USA	29 Mar 91 1991年3月29日	3:35.88 q
7	7	2	477	Aman WOTE 沃特 阿曼	ETH	18 Apr 84 1984年4月18日	3:35.97 q
8	8	2	840	Johan CRONJE 克龙涅 约翰	RSA	13 Apr 82 1982年4月13日	3:36.59
9	9	2	486	Morhad AMDOUNI 阿姆都尼 莫哈德	FRA	21 Jun 88 1988年6月21日	3:37.79
10	10	2	318	Charles PHILIBERT-THIBOUTOT 菲利布特·希伯特 查尔斯	CAN	31 Dec 90 1990年12月31日	3:39.62
11	11	2	781	Julian MATTHEWS 马修斯 尤利安	NZL	21 Jul 88 1988年7月21日	3:40.45
12	12	2	428	David BUSTOS 布斯托斯 戴维	ESP	25 Aug 90 1990年8月25日	3:42.48
13	1	1	687	Asbel KIPROP 基普罗普 阿斯贝尔	KEN	30 Jun 89 1989年6月30日	3:43.48 Q
14	2	1	783	Nicholas WILLIS 威利斯 尼古拉斯	NZL	25 Apr 83 1983年4月25日	3:43.57 Q
15	3	1	686	Silas KIPLAGAT 基普拉加特 赛拉斯	KEN	20 Aug 89 1989年8月20日	3:43.64 Q
16	4	1	1002	Matthew CENTROWITZ 森特伟茨 马修	USA	18 Oct 89 1989年10月18日	3:43.97 Q
17	5	1	1042	Leonel MANZANO 曼扎诺 莱昂内尔	USA	12 Sep 84 1984年9月12日	3:44.28 Q
18	6	1	463	Mekonnen GEBREMEDHIN 吉布雷梅辛 迈空内	ETH	11 Oct 88 1988年10月11日	3:44.31
19	7	1	536	Chris O'HARE 欧·黑尔 克里斯	GBR	23 Nov 90 1990年11月23日	3:44.36
20	8	1	225	Pieter-Jan HANNES 汉尼斯 皮耶特·简	BEL	30 Oct 92 1992年10月30日	3:44.38
21	9	1	731	Yassine BENSGHIR 本斯基尔 亚辛	MAR	03 Jan 83 1983年1月3日	3:44.95
22	10	1	961	Ilham Tanui ÖZBILEN 奥兹布伦 伊罕-塔努伊	TUR	05 Mar 90 1990年3月5日	3:45.70



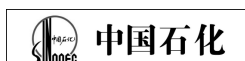
综合成绩 / SUMMARY
男子 1500米 / 1500 Metres Men - Semi-Final

28 August 2015

RANK	PLACE	HEAT	BIB	NAME	COUNTRY	DATE of BIRTH	RESULT
23	11	1	404	Abdi Waiss MOUHYADIN 莫西亚丁 阿卜迪·维斯	DJI	03 Jul 96 1996年7月3日	3:46.82
24	12	1	325	Carlos DÍAZ 迪亚兹 卡洛斯	CHI	09 Jul 93 1993年7月9日	3:47.48

ALL-TIME OUTDOOR TOP LIST				SEASON OUTDOOR TOP LIST			
RESULT	NAME	VENUE	DATE	RESULT	NAME	VENUE	DATE
3:26.00	Hicham EL GUERROUJ (MAR)	Roma (Stadio Olimpico)	14 Jul 98	3:26.69	Asbel KIPROP (KEN)	Monaco (Stade Louis II)	17 Jul 15
3:26.34	Bernard LAGAT (KEN)	Bruxelles	24 Aug 01	3:28.75	Taoufik MAKHLOUFI (ALG)	Monaco (Stade Louis II)	17 Jul 15
3:26.69	Asbel KIPROP (KEN)	Monaco (Stade Louis II)	17 Jul 15	3:28.79	Abdalaati IGUIDER (MAR)	Monaco (Stade Louis II)	17 Jul 15
3:27.37	Noureddine MORCELI (ALG)	Nice	12 Jul 95	3:28.93	Mohamed FARAH (GBR)	Monaco (Stade Louis II)	17 Jul 15
3:27.64	Silas KIPLAGAT (KEN)	Monaco (Stade Louis II)	18 Jul 14	3:29.66	Nicholas WILLIS (NZL)	Monaco (Stade Louis II)	17 Jul 15
3:28.12	Noah NGENY (KEN)	Zürich	11 Aug 00	3:29.67	Elijah Motonei MANANGOI (KEN)	Monaco (Stade Louis II)	17 Jul 15
3:28.75	Taoufik MAKHLOUFI (ALG)	Monaco (Stade Louis II)	17 Jul 15	3:30.10	Robert Kiptoo BIWOTT (KEN)	Monaco (Stade Louis II)	17 Jul 15
3:28.79	Abdalaati IGUIDER (MAR)	Monaco (Stade Louis II)	17 Jul 15	3:30.12	Silas KIPLAGAT (KEN)	Paris Saint-Denis (SdF)	4 Jul 15
3:28.81	Mohamed FARAH (GBR)	Monaco (Stade Louis II)	19 Jul 13	3:30.17	Ayanleh SOULEIMAN (DJI)	Paris Saint-Denis (SdF)	4 Jul 15
3:28.81	Ronald KWEMOI (KEN)	Monaco (Stade Louis II)	18 Jul 14	3:30.29	Aman WOTE (ETH)	Monaco (Stade Louis II)	17 Jul 15

Official IAAF Partners



详细成绩 / RACE ANALYSIS



男子 1500米 / 1500 Metres Men - Semi-Final


First 5 in each heat (Q) and the next 2 fastest (q) advance to the Final

Heat 2 **2**

28 August 2015 20:05 START TIME

26° C TEMPERATURE 58 % HUMIDITY

PLACE	BIB	NAME	COUNTRY	DATE of BIRTH	RESULT
400m 800m 1200m					
1	696	Elijah Motonei MANANGOI	KEN	05 Jan 93	3:35.00
		伊莱贾·蒙特内玛楠葛伊			
	59.24 (1)	1:59.13 (2) 59.89	2:55.42 (1) 56.29	39.58	
2	159	Taufik MAKHLOUFI	ALG	29 Apr 88	3:35.05
		陶菲克马赫卢费			
	59.50 (4)	1:59.47 (5) 59.97	2:55.57 (3) 56.10	39.48	
3	738	Abdalaati IGUIDER	MAR	25 Mar 87	3:35.20
		阿贝德拉蒂伊古伊德尔			
	59.64 (5)	1:59.62 (7) 59.98	2:55.44 (2) 55.82	39.76	
4	531	Charlie GRICE	GBR	07 Nov 93	3:35.58
		沙尔利格赖斯			
	59.65 (6)	1:59.61 (6) 59.96	2:55.69 (5) 56.08	39.89	
5	681	Timothy CHERUIYOT	KEN	20 Nov 95	3:35.74
		蒂莫西彻鲁依勒特			
	59.30 (2)	1:59.04 (1) 59.74	2:55.77 (6) 56.73	39.97	
6	991	Robby ANDREWS	USA	29 Mar 91	3:35.88
		罗比安德鲁斯			
	59.82 (8)	1:59.93 (11) 1:00.11	2:56.05 (10) 56.12	39.83	
7	477	Aman WOTE	ETH	18 Apr 84	3:35.97
		阿曼沃特			
	1:00.39 (12)	1:59.83 (10) 59.44	2:55.89 (7) 56.06	40.08	
8	840	Johan CRONJE	RSA	13 Apr 82	3:36.59
		约翰克龙涅			
	1:00.21 (11)	2:00.15 (12) 59.94	2:55.91 (8) 55.76	40.68	
9	486	Morhad AMDOUNI	FRA	21 Jun 88	3:37.79
		莫哈德阿姆都尼			
	1:00.00 (10)	1:59.26 (3) 59.26	2:55.62 (4) 56.36	42.17	
10	318	Charles PHILIBERT-THIBOUTOT	CAN	31 Dec 90	3:39.62
		查尔斯菲利布特·希伯特			
	59.74 (7)	1:59.79 (9) 1:00.05	2:55.95 (9) 56.16	43.67	
11	781	Julian MATTHEWS	NZL	21 Jul 88	3:40.45
		尤利安马修斯			
	59.83 (9)	1:59.75 (8) 59.92	2:56.25 (12) 56.50	44.20	
12	428	David BUSTOS	ESP	25 Aug 90	3:42.48
		戴维布斯托斯			
	59.44 (3)	1:59.42 (4) 59.98	2:56.25 (11) 56.83	46.23	



比赛成绩 / RESULTS



男子 1500米 / 1500 Metres Men - Semi-Final

First 5 in each heat (Q) and the next 2 fastest (q) advance to the Final

RECORDS	RESULT	NAME	COUNTRY	AGE	VENUE	DATE
World Record WR	3:26.00	Hicham EL GUERROUJ	MAR	24	Roma (Stadio Olimpico)	14 Jul 1998
Championships Record CR	3:27.65	Hicham EL GUERROUJ	MAR	25	Sevilla (La Cartuja)	24 Aug 1999
World Leading WL	3:26.69	Asbel KIPROP	KEN	26	Monaco (Stade Louis II)	17 Jul 2015

Heat 1

2

28 August 2015 19:55 START TIME

27° C TEMPERATURE 66 % HUMIDITY

PLACE	BIB	NAME	COUNTRY	DATE of BIRTH	ORDER	RESULT
1	687	Asbel KIPROP 基普罗普 阿斯贝尔	KEN	30 Jun 89 1989年6月30日	1	3:43.48 Q
2	783	Nicholas WILLIS 威利斯 尼古拉斯	NZL	25 Apr 83 1983年4月25日	2	3:43.57 Q
3	686	Silas KIPLAGAT 基普拉加特 赛拉斯	KEN	20 Aug 89 1989年8月20日	9	3:43.64 Q
4	1002	Matthew CENTROWITZ 森特伟茨 马修	USA	18 Oct 89 1989年10月18日	11	3:43.97 Q
5	1042	Leonel MANZANO 曼扎诺 莱昂内尔	USA	12 Sep 84 1984年9月12日	8	3:44.28 Q
6	463	Mekonnen GEBREMEDHIN 吉布雷梅辛 迈空内	ETH	11 Oct 88 1988年10月11日	3	3:44.31
7	536	Chris O'HARE 欧·黑尔 克里斯	GBR	23 Nov 90 1990年11月23日	6	3:44.36
8	225	Pieter-Jan HANNES 汉尼斯 皮耶特·简	BEL	30 Oct 92 1992年10月30日	7	3:44.38
9	731	Yassine BENSghir 本斯基尔 亚辛	MAR	03 Jan 83 1983年1月3日	10	3:44.95
10	961	Ilham Tanui ÖZBILEN 奥兹布伦 伊罕-塔努伊	TUR	05 Mar 90 1990年3月5日	5	3:45.70
11	404	Abdi Waiss MOUHYADIN 莫西亚丁 阿卜迪·维斯	DJI	03 Jul 96 1996年7月3日	4	3:46.82
12	325	Carlos DÍAZ 迪亚兹 卡洛斯	CHI	09 Jul 93 1993年7月9日	12	3:47.48

INTERMEDIATE TIMES	400m	1002 Matthew CENTROWITZ	1:04.63
	800m	687 Asbel KIPROP	2:08.82
	1200m	687 Asbel KIPROP	3:04.70



比赛成绩 / RESULTS
男子 1500米 / 1500 Metres Men - Semi-Final

Heat 2

2

28 August 2015 20:05 START TIME

26° C 58 %
TEMPERATURE HUMIDITY

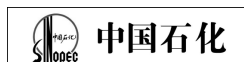
PLACE	BIB	NAME	COUNTRY	DATE OF BIRTH	ORDER	RESULT
1	696	Elijah Motonei MANANGOI 玛楠葛伊 伊莱贾·蒙特内	KEN	05 Jan 93 1993年1月5日	5	3:35.00 Q
2	159	Taoufik MAKHLOUFI 马赫卢费 陶菲克	ALG	29 Apr 88 1988年4月29日	9	3:35.05 Q
3	738	Abdalaati IGUIDER 伊古伊德尔 阿贝德拉蒂	MAR	25 Mar 87 1987年3月25日	12	3:35.20 Q
4	531	Charlie GRICE 格赖斯 沙尔利	GBR	07 Nov 93 1993年11月7日	3	3:35.58 Q
5	681	Timothy CHERUIYOT 彻鲁依勒特 蒂莫西	KEN	20 Nov 95 1995年11月20日	7	3:35.74 Q
6	991	Robby ANDREWS 安德鲁斯 罗比	USA	29 Mar 91 1991年3月29日	8	3:35.88 q
7	477	Aman WOTE 沃特 阿曼	ETH	18 Apr 84 1984年4月18日	6	3:35.97 q
8	840	Johan CRONJE 克龙涅 约翰	RSA	13 Apr 82 1982年4月13日	10	3:36.59
9	486	Morhad AMDOUNI 阿姆都尼 莫哈德	FRA	21 Jun 88 1988年6月21日	11	3:37.79
10	318	Charles PHILIBERT-THIBOUTOT 菲利布特·希伯特 查尔斯	CAN	31 Dec 90 1990年12月31日	2	3:39.62
11	781	Julian MATTHEWS 马修斯 尤利安	NZL	21 Jul 88 1988年7月21日	4	3:40.45
12	428	David BUSTOS 布斯托斯 戴维	ESP	25 Aug 90 1990年8月25日	1	3:42.48

INTERMEDIATE TIMES	400m	696 Elijah Motonei MANANGOI	59.24
	800m	681 Timothy CHERUIYOT	1:59.04
	1200m	696 Elijah Motonei MANANGOI	2:55.42

ALL-TIME OUTDOOR TOP LIST

SEASON OUTDOOR TOP LIST

RESULT	NAME	VENUE	DATE	RESULT	NAME	VENUE	DATE
3:26.00	Hicham EL GUERROUJ (MAR)	Roma (Stadio Olimpico)	14 Jul 98	3:26.69	Asbel KIPROP (KEN)	Monaco (Stade Louis II)	17 Jul 15
3:26.34	Bernard LAGAT (KEN)	Bruxelles	24 Aug 01	3:28.75	Taoufik MAKHLOUFI (ALG)	Monaco (Stade Louis II)	17 Jul 15
3:26.69	Asbel KIPROP (KEN)	Monaco (Stade Louis II)	17 Jul 15	3:28.79	Abdalaati IGUIDER (MAR)	Monaco (Stade Louis II)	17 Jul 15
3:27.37	Noureddine MORCELI (ALG)	Nice	12 Jul 95	3:28.93	Mohamed FARAH (GBR)	Monaco (Stade Louis II)	17 Jul 15
3:27.64	Silas KIPLAGAT (KEN)	Monaco (Stade Louis II)	18 Jul 14	3:29.66	Nicholas WILLIS (NZL)	Monaco (Stade Louis II)	17 Jul 15
3:28.12	Noah NGENY (KEN)	Zürich	11 Aug 00	3:29.67	Elijah Motonei MANANGOI (KEN)	Monaco (Stade Louis II)	17 Jul 15
3:28.75	Taoufik MAKHLOUFI (ALG)	Monaco (Stade Louis II)	17 Jul 15	3:30.10	Robert Kiptoo BIWOTT (KEN)	Monaco (Stade Louis II)	17 Jul 15
3:28.79	Abdalaati IGUIDER (MAR)	Monaco (Stade Louis II)	17 Jul 15	3:30.12	Silas KIPLAGAT (KEN)	Paris Saint-Denis (SdF)	4 Jul 15
3:28.81	Mohamed FARAH (GBR)	Monaco (Stade Louis II)	19 Jul 13	3:30.17	Ayanteh SOULEIMAN (DJI)	Paris Saint-Denis (SdF)	4 Jul 15
3:28.81	Ronald KWEMOI (KEN)	Monaco (Stade Louis II)	18 Jul 14	3:30.29	Aman WOTE (ETH)	Monaco (Stade Louis II)	17 Jul 15



综合成绩 / SUMMARY



男子 1500米 / 1500 Metres Men - Round 1

First 6 in each heat (Q) and the next 6 fastest (q) advance to the Semi-Finals

RECORDS	RESULT	NAME	COUNTRY	AGE	VENUE	DATE
World Record WR	3:26.00	Hicham EL GUERROUJ	MAR	24	Roma (Stadio Olimpico)	14 Jul 1998
Championships Record CR	3:27.65	Hicham EL GUERROUJ	MAR	25	Sevilla (La Cartuja)	24 Aug 1999
World Leading WL	3:26.69	Asbel KIPROP	KEN	26	Monaco (Stade Louis II)	17 Jul 2015

27 August 2015

RANK	PLACE	HEAT	BIB	NAME	COUNTRY	DATE of BIRTH	RESULT
1	1	3	686	Silas KIPLAGAT 基普拉加特 赛拉斯	KEN	20 Aug 89 1989年8月20日	3:38.13 Q
2	2	3	738	Abdalaati IGUIDER 伊古伊德尔 阿贝德拉蒂	MAR	25 Mar 87 1987年3月25日	3:38.14 Q
3	3	3	783	Nicholas WILLIS 威利斯 尼古拉斯	NZL	25 Apr 83 1983年4月25日	3:38.27 Q
4	4	3	961	Ilham Tanui ÖZBILEN 奥兹布伦 伊罕-塔努伊	TUR	05 Mar 90 1990年3月5日	3:38.28 Q
5	5	3	536	Chris O'HARE 欧·黑尔 克里斯	GBR	23 Nov 90 1990年11月23日	3:38.43 Q
6	6	3	681	Timothy CHERUIYOT 彻鲁依勒特 蒂莫西	KEN	20 Nov 95 1995年11月20日	3:38.50 Q
7	7	3	991	Robby ANDREWS 安德鲁斯 罗比	USA	29 Mar 91 1991年3月29日	3:38.52 q
8	8	3	463	Mekonnen GEBREMEDHIN 吉布雷梅辛 迈空内	ETH	11 Oct 88 1988年10月11日	3:38.66 q
8	9	3	404	Abdi Waiss MOUHYADIN 莫西亚丁 阿卜迪·维斯	DJI	03 Jul 96 1996年7月3日	3:38.66 q
10	10	3	428	David BUSTOS 布斯托斯 戴维	ESP	25 Aug 90 1990年8月25日	3:38.75 q
11	1	2	687	Asbel KIPROP 基普罗普 阿斯贝尔	KEN	30 Jun 89 1989年6月30日	3:38.97 Q
12	2	2	477	Aman WOTE 沃特 阿曼	ETH	18 Apr 84 1984年4月18日	3:39.05 Q
13	3	2	1042	Leonel MANZANO 曼扎诺 莱昂内尔	USA	12 Sep 84 1984年9月12日	3:39.22 Q
14	4	2	225	Pieter-Jan HANNES 汉尼斯 皮耶特·简	BEL	30 Oct 92 1992年10月30日	3:39.31 Q
15	5	2	486	Morhad AMDOUNI 阿姆都尼 莫哈德	FRA	21 Jun 88 1988年6月21日	3:39.38 Q
16	6	2	781	Julian MATTHEWS 马修斯 尤利安	NZL	21 Jul 88 1988年7月21日	3:39.55 Q
17	7	2	318	Charles PHILIBERT-THIBOUTOT 菲利布特·希伯特 查尔斯	CAN	31 Dec 90 1990年12月31日	3:39.72 q
18	11	3	325	Carlos DÍAZ 迪亚兹 卡洛斯	CHI	09 Jul 93 1993年7月9日	3:39.75 q
19	8	2	735	Fouad ELKAAM 艾卡姆 福阿德	MAR	27 May 88 1988年5月27日	3:40.12
20	12	3	156	Yassine HATHAT 哈萨 雅辛	ALG	30 Jul 91 1991年7月30日	3:40.16
21	9	2	843	Dumisane HLASELO 兰塞罗 杜米森	RSA	08 Jun 89 1989年6月8日	3:40.25
22	10	2	971	Ronald MUSAGALA 穆萨加拉 罗纳德	UGA	16 Dec 92 1992年12月16日	3:42.12

Timing and Measurement by SEIKO

Data Processing by CANON

AT-1500-M-h----.RS4..v1 Issued at 11:06 on Thursday, 27 August 2015

1 2

Official IAAF Partners



综合成绩 / SUMMARY
男子 1500米 / 1500 Metres Men - Round 1

27 August 2015

RANK	PLACE	HEAT	BIB	NAME	COUNTRY	DATE of BIRTH	RESULT
23	1	1	696	Elijah Motonei MANANGOI 玛楠葛伊 伊莱贾·蒙特内	KEN	05 Jan 93 1993年1月5日	3:42.57 Q
24	2	1	159	Taoufik MAKHLOUFI 马赫卢费 陶菲克	ALG	29 Apr 88 1988年4月29日	3:42.72 Q
25	3	1	1002	Matthew CENTROWITZ 森特伟茨 马修	USA	18 Oct 89 89年10月18日	3:43.17 Q
26	4	1	531	Charlie GRICE 格赖斯 沙尔利	GBR	07 Nov 93 1993年11月7日	3:43.21 Q
27	5	1	731	Yassine BENSghIR 本斯基尔 亚辛	MAR	03 Jan 83 1983年1月3日	3:43.22 Q
28	6	1	840	Johan CRONJE 克龙涅 约翰	RSA	13 Apr 82 1982年4月13日	3:43.29 Q
29	7	1	174	Ryan GREGSON 格雷格森 赖安	AUS	26 Apr 90 1990年4月26日	3:43.54
30	8	1	391	Jakub HOLUŠA 荷路萨 雅各布	CZE	20 Feb 88 1988年2月20日	3:43.66
31	9	1	776	Henrik INGEBRIGTSEN 英厄布里格森 亨里克	NOR	24 Feb 91 1991年2月24日	3:43.97
32	10	1	402	Youssef HISS BACHIR 海斯·巴切尔 尤素福	DJI	87 1987年	3:44.48
33	11	2	433	Victor CORRALES 科拉莱斯 维克多	ESP	12 Mar 89 1989年3月12日	3:44.76
34	12	2	157	Salim KEDDAR 克达尔 沙里穆	ALG	23 Nov 93 1993年11月23日	3:44.81
35	11	1	476	Dawit WOLDE 沃尔德 达维特	ETH	19 May 91 1991年5月19日	3:44.90
36	12	1	291	Benson Kiplagat SEUREI 苏瑞 本森 科普拉格	BRN	27 Mar 84 1984年3月27日	3:45.70
37	13	1	441	Adel MECHAAL 梅加尔 阿德尔	ESP	05 Dec 90 1990年12月5日	3:46.05
38	13	3	818	Hélio GOMES 戈米斯 西利奥	POR	27 Dec 84 1984年12月27日	3:46.32
39	14	3	758	Erick RODRIGUEZ 罗德里格斯 埃里克	NCA	01 Jun 90 1990年6月1日	3:49.64 NR
40	14	1	645	Awwad AL SHARAFAT 阿尔·沙拉法特 阿瓦德	JOR	25 Dec 93 1993年12月25日	4:07.72
		2	405	Ayanleh SOULEIMAN 索雷曼 阿亚雷	DJI	03 Dec 92 1992年12月3日	DNF

ALL-TIME OUTDOOR TOP LIST				SEASON OUTDOOR TOP LIST			
RESULT	NAME	VENUE	DATE	RESULT	NAME	VENUE	DATE
3:26.00	Hicham EL GUERROUJ (MAR)	Roma (Stadio Olimpico)	14 Jul 98	3:26.69	Asbel KIPROP (KEN)	Monaco (Stade Louis II)	17 Jul 15
3:26.34	Bernard LAGAT (KEN)	Bruxelles	24 Aug 01	3:28.75	Taoufik MAKHLOUFI (ALG)	Monaco (Stade Louis II)	17 Jul 15
3:26.69	Asbel KIPROP (KEN)	Monaco (Stade Louis II)	17 Jul 15	3:28.79	Abdalaati IGUIDER (MAR)	Monaco (Stade Louis II)	17 Jul 15
3:27.37	Noureddine MORCELI (ALG)	Nice	12 Jul 95	3:28.93	Mohamed FARAH (GBR)	Monaco (Stade Louis II)	17 Jul 15
3:27.64	Silas KIPLAGAT (KEN)	Monaco (Stade Louis II)	18 Jul 14	3:29.66	Nicholas WILLIS (NZL)	Monaco (Stade Louis II)	17 Jul 15
3:28.12	Noah NGENY (KEN)	Zürich	11 Aug 00	3:29.67	Elijah Motonei MANANGOI (KEN)	Monaco (Stade Louis II)	17 Jul 15
3:28.75	Taoufik MAKHLOUFI (ALG)	Monaco (Stade Louis II)	17 Jul 15	3:30.10	Robert Kiptoo BIWOTT (KEN)	Monaco (Stade Louis II)	17 Jul 15
3:28.79	Abdalaati IGUIDER (MAR)	Monaco (Stade Louis II)	17 Jul 15	3:30.12	Silas KIPLAGAT (KEN)	Paris Saint-Denis (SdF)	4 Jul 15
3:28.81	Mohamed FARAH (GBR)	Monaco (Stade Louis II)	19 Jul 13	3:30.17	Ayanleh SOULEIMAN (DJI)	Paris Saint-Denis (SdF)	4 Jul 15
3:28.81	Ronald KWEMOI (KEN)	Monaco (Stade Louis II)	18 Jul 14	3:30.29	Aman WOTE (ETH)	Monaco (Stade Louis II)	17 Jul 15



比赛成绩 / RESULTS



男子 1500米 / 1500 Metres Men - Round 1

First 6 in each heat (Q) and the next 6 fastest (q) advance to the Semi-Finals

RECORDS	RESULT	NAME	COUNTRY	AGE	VENUE	DATE
World Record WR	3:26.00	Hicham EL GUERROUJ	MAR	24	Roma (Stadio Olimpico)	14 Jul 1998
Championships Record CR	3:27.65	Hicham EL GUERROUJ	MAR	25	Sevilla (La Cartuja)	24 Aug 1999
World Leading WL	3:26.69	Asbel KIPROP	KEN	26	Monaco (Stade Louis II)	17 Jul 2015

Heat 1

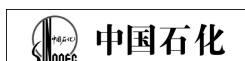
3

27 August 2015 10:35 START TIME

26° C TEMPERATURE 58 % HUMIDITY

PLACE	BIB	NAME	COUNTRY	DATE of BIRTH	ORDER	RESULT
1	696	Elijah Motonei MANANGOI 玛楠葛伊 伊莱贾·蒙特内	KEN	05 Jan 93 1993年1月5日	7	3:42.57 Q
2	159	Taoufik MAKHLOUFI 马赫卢费 陶菲克	ALG	29 Apr 88 1988年4月29日	10	3:42.72 Q
3	1002	Matthew CENTROWITZ 森特伟茨 马修	USA	18 Oct 89 1989年10月18日	13	3:43.17 Q
4	531	Charlie GRICE 格赖斯 沙尔利	GBR	07 Nov 93 1993年11月7日	4	3:43.21 Q
5	731	Yassine BENS GHIR 本斯基尔 亚辛	MAR	03 Jan 83 1983年1月3日	12	3:43.22 Q
6	840	Johan CRONJE 克龙涅 约翰	RSA	13 Apr 82 1982年4月13日	1	3:43.29 Q
7	174	Ryan GREGSON 格雷格森 赖安	AUS	26 Apr 90 1990年4月26日	6	3:43.54
8	391	Jakub HOLUŠA 荷路萨 雅各布	CZE	20 Feb 88 1988年2月20日	11	3:43.66
9	776	Henrik INGEBRIGTSEN 英厄布里格森 亨里克	NOR	24 Feb 91 1991年2月24日	8	3:43.97
10	402	Youssef HISS BACHIR 海斯·巴切尔 尤素福	DJI	87 1987年	14	3:44.48
11	476	Dawit WOLDE 沃尔德 达维特	ETH	19 May 91 1991年5月19日	3	3:44.90
12	291	Benson Kiplagat SEUREI 苏瑞 本森 科普拉格	BRN	27 Mar 84 1984年3月27日	9	3:45.70
13	441	Adel MECHAAL 梅加尔 阿德尔	ESP	05 Dec 90 1990年12月5日	5	3:46.05
14	645	Awwad AL SHARAFAT 阿尔·沙拉法特 阿瓦德	JOR	25 Dec 93 1993年12月25日	2	4:07.72

INTERMEDIATE TIMES	400m	696 Elijah Motonei MANANGOI	1:05.33
	800m	696 Elijah Motonei MANANGOI	2:08.94
	1200m	159 Taoufik MAKHLOUFI	3:03.86



比赛成绩 / RESULTS
男子 1500米 / 1500 Metres Men - Round 1

Heat 2


3

27 August 2015 10:45 START TIME

29° C 48 %
TEMPERATURE HUMIDITY

PLACE	BIB	NAME	COUNTRY	DATE of BIRTH	ORDER	RESULT
1	687	Asbel KIPROP 基普罗普 阿斯贝尔	KEN	30 Jun 89 1989年6月30日	6	3:38.97 Q
2	477	Aman WOTE 沃特 阿曼	ETH	18 Apr 84 1984年4月18日	12	3:39.05 Q
3	1042	Leonel MANZANO 曼扎诺 莱昂内尔	USA	12 Sep 84 1984年9月12日	5	3:39.22 Q
4	225	Pieter-Jan HANNES 汉尼斯 皮耶特·简	BEL	30 Oct 92 1992年10月30日	7	3:39.31 Q
5	486	Morhad AMDOUNI 阿姆都尼 莫哈德	FRA	21 Jun 88 1988年6月21日	10	3:39.38 Q
6	781	Julian MATTHEWS 马修斯 尤利安	NZL	21 Jul 88 1988年7月21日	4	3:39.55 Q
7	318	Charles PHILIBERT-THIBOUTOT 菲利布特·希伯特 查尔斯	CAN	31 Dec 90 1990年12月31日	13	3:39.72 q
8	735	Fouad ELKAAM 艾卡姆 福阿德	MAR	27 May 88 1988年5月27日	11	3:40.12
9	843	Dumisane HLASELO 兰塞罗 杜米森	RSA	08 Jun 89 1989年6月8日	3	3:40.25
10	971	Ronald MUSAGALA 穆萨加拉 罗纳德	UGA	16 Dec 92 1992年12月16日	1	3:42.12
11	433	Victor CORRALES 科拉莱斯 维克多	ESP	12 Mar 89 1989年3月12日	8	3:44.76
12	157	Salim KEDDAR 克达尔 沙里穆	ALG	23 Nov 93 1993年11月23日	2	3:44.81
	405	Ayanleh SOULEIMAN 索雷曼 阿亚雷	DJI	03 Dec 92 1992年12月3日	9	DNF

INTERMEDIATE TIMES			
400m	477 Aman WOTE		1:00.72
800m			
1200m	477 Aman WOTE		2:58.53



比赛成绩 / RESULTS
男子 1500米 / 1500 Metres Men - Round 1

Heat 3

3

27 August 2015 10:55 START TIME

29° C 48 %
TEMPERATURE HUMIDITY

PLACE	BIB	NAME	COUNTRY	DATE OF BIRTH	ORDER	RESULT
1	686	Silas KIPLAGAT 基普拉加特 赛拉斯	KEN	20 Aug 89 1989年8月20日	2	3:38.13 Q
2	738	Abdalaati IGUIDER 伊古伊德尔 阿贝德拉蒂	MAR	25 Mar 87 1987年3月25日	4	3:38.14 Q
3	783	Nicholas WILLIS 威利斯 尼古拉斯	NZL	25 Apr 83 1983年4月25日	11	3:38.27 Q
4	961	Ilham Tanui ÖZBILEN 奥兹布伦 伊罕-塔努伊	TUR	05 Mar 90 1990年3月5日	12	3:38.28 Q
5	536	Chris O'HARE 欧·黑尔 克里斯	GBR	23 Nov 90 1990年11月23日	6	3:38.43 Q
6	681	Timothy CHERUIYOT 彻鲁依勒特 蒂莫西	KEN	20 Nov 95 1995年11月20日	14	3:38.50 Q
7	991	Robby ANDREWS 安德鲁斯 罗比	USA	29 Mar 91 1991年3月29日	3	3:38.52 q
8	463	Mekonnen GEBREMEDHIN 吉布雷梅辛 迈空内	ETH	11 Oct 88 1988年10月11日	7	3:38.66 q
9	404	Abdi Waiss MOUHYADIN 莫西亚丁 阿卜迪·维斯	DJI	03 Jul 96 1996年7月3日	10	3:38.66 q
10	428	David BUSTOS 布斯托斯 戴维	ESP	25 Aug 90 1990年8月25日	5	3:38.75 q
11	325	Carlos DÍAZ 迪亚兹 卡洛斯	CHI	09 Jul 93 1993年7月9日	1	3:39.75 q
12	156	Yassine HATHAT 哈萨 雅辛	ALG	30 Jul 91 1991年7月30日	13	3:40.16
13	818	Hélio GOMES 戈米斯 西利奥	POR	27 Dec 84 1984年12月27日	8	3:46.32
14	758	Erick RODRIGUEZ 罗德里格斯 埃里克	NCA	01 Jun 90 1990年6月1日	9	3:49.64 NR

INTERMEDIATE TIMES			
400m	961	Ilham Tanui ÖZBILEN	59.85
800m	961	Ilham Tanui ÖZBILEN	2:01.05
1200m	961	Ilham Tanui ÖZBILEN	2:58.41

ALL-TIME OUTDOOR TOP LIST				SEASON OUTDOOR TOP LIST			
RESULT	NAME	VENUE	DATE	RESULT	NAME	VENUE	DATE
3:26.00	Hicham EL GUERROUJ (MAR)	Roma (Stadio Olimpico)	14 Jul 98	3:26.69	Asbel KIPROP (KEN)	Monaco (Stade Louis II)	17 Jul 15
3:26.34	Bernard LAGAT (KEN)	Bruxelles	24 Aug 01	3:28.75	Taoufik MAKHLOUFI (ALG)	Monaco (Stade Louis II)	17 Jul 15
3:26.69	Asbel KIPROP (KEN)	Monaco (Stade Louis II)	17 Jul 15	3:28.79	Abdalaati IGUIDER (MAR)	Monaco (Stade Louis II)	17 Jul 15
3:27.37	Noureddine MORCELI (ALG)	Nice	12 Jul 95	3:28.93	Mohamed FARAH (GBR)	Monaco (Stade Louis II)	17 Jul 15
3:27.64	Silas KIPLAGAT (KEN)	Monaco (Stade Louis II)	18 Jul 14	3:29.66	Nicholas WILLIS (NZL)	Monaco (Stade Louis II)	17 Jul 15
3:28.12	Noah NGENY (KEN)	Zürich	11 Aug 00	3:29.67	Elijah Motonei MANANGOI (KEN)	Monaco (Stade Louis II)	17 Jul 15
3:28.75	Taoufik MAKHLOUFI (ALG)	Monaco (Stade Louis II)	17 Jul 15	3:30.10	Robert Kiptoo BIWOTT (KEN)	Monaco (Stade Louis II)	17 Jul 15
3:28.79	Abdalaati IGUIDER (MAR)	Monaco (Stade Louis II)	17 Jul 15	3:30.12	Silas KIPLAGAT (KEN)	Paris Saint-Denis (SdF)	4 Jul 15
3:28.81	Mohamed FARAH (GBR)	Monaco (Stade Louis II)	19 Jul 13	3:30.17	Ayanteh SOULEIMAN (DJI)	Paris Saint-Denis (SdF)	4 Jul 15
3:28.81	Ronald KWEMOI (KEN)	Monaco (Stade Louis II)	18 Jul 14	3:30.29	Aman WOTE (ETH)	Monaco (Stade Louis II)	17 Jul 15



比赛成绩 / RESULTS



男子 5000米 / 5000 Metres Men - Final

RECORDS	RESULT	NAME	COUNTRY	AGE	VENUE	DATE
World Record WR	12:37.35	Kenenisa BEKELE	ETH	22	Hengelo (Blankers-Koen Stadion)	31 May 2004
Championships Record CR	12:52.79	Eliud KIPCHOGE	KEN	19	Paris Saint-Denis (SdF)	31 Aug 2003
World Leading WL	12:58.39	Yomif KEJELCHA	ETH	18	Roma (Stadio Olimpico)	4 Jun 2015

29 August 2015 19:30 START TIME 27° C 51 %
TEMPERATURE HUMIDITY

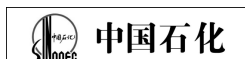
PLACE	BIB	NAME	COUNTRY	DATE of BIRTH	ORDER	RESULT
1	516	Mohamed FARAH 法拉 穆罕默德	GBR	23 Mar 83 1983年3月23日	15	13:50.38
2	698	Caleb Mwangangi NDIKU 恩迪库 凯莱布	KEN	09 Oct 92 1992年10月9日	10	13:51.75
3	465	Hagos GEBRHIWET 杰布希维特 哈戈斯	ETH	11 May 94 1994年5月11日	4	13:51.86
4	467	Yomif KEJELCHA 克耶恰 若米菲	ETH	01 Aug 97 1997年8月1日	7	13:52.43
5	1055	Galen RUPP 鲁普 盖伦	USA	08 May 86 1986年5月8日	14	13:53.90
6	1064	Ben TRUE 楚本	USA	29 Dec 85 1985年12月29日	5	13:54.07
7	1025	Ryan HILL 希尔 瑞恩	USA	31 Jan 90 1990年1月31日	9	13:55.10
8	694	Isiah Kiplangat KOECH 克奇以赛亚·吉普兰盖特	KEN	19 Dec 93 1993年12月19日	13	13:55.98
9	960	Ali KAYA 卡亚 阿里	TUR	20 Apr 94 1994年4月20日	11	13:56.51
10	703	Edwin Cheruiyot SOI 索伊 埃德温 切鲁越特	KEN	03 Mar 86 1986年3月3日	6	13:59.02
11	289	Albert Kibichii ROP 罗普 阿尔伯特 肯比奇	BRN	17 Jul 92 1992年7月17日	3	14:00.12
12	300	Mohammed AHMED 艾哈迈德 默罕默德	CAN	05 Jan 91 1991年1月5日	8	14:00.38
13	469	Imane MERGA 梅加 伊玛内	ETH	15 Oct 88 1988年10月15日	1	14:01.60
14	564	Richard RINGER 林格 理查德	GER	27 Feb 89 1989年2月27日	12	14:03.72
15	517	Tom FARRELL 法雷利 汤姆	GBR	23 Mar 91 1991年3月23日	2	14:08.87

INTERMEDIATE TIMES	1000m	517 Tom FARRELL	3:02.04
	2000m	517 Tom FARRELL	5:58.69
	3000m	469 Imane MERGA	8:47.28
	4000m	516 Mohamed FARAH	11:31.18

ALL-TIME OUTDOOR TOP LIST

SEASON OUTDOOR TOP LIST

RESULT	NAME	VENUE	DATE	RESULT	NAME	VENUE	DATE
12:37.35	Kenenisa BEKELE (ETH)	Hengelo (Blankers-Koen Stadion)	31 May 04	12:58.39	Yomif KEJELCHA (ETH)	Roma (Stadio Olimpico)	4 Jun 15
12:39.36	Haile GEBRESELASSIE (ETH)	Helsinki	13 Jun 98	12:58.69	Paul Kipngetich TANUI (KEN)	Roma (Stadio Olimpico)	4 Jun 15
12:39.74	Daniel KOMEN (KEN)	Bruxelles	22 Aug 97	12:58.69	Haqos GEBRHIWET (ETH)	Roma (Stadio Olimpico)	4 Jun 15
12:46.53	Eliud KIPCHOGE (KEN)	Roma (Stadio Olimpico)	2 Jul 04	12:59.04	Imane MERGA (ETH)	Roma (Stadio Olimpico)	4 Jun 15
12:46.81	Dejen GEBREMESKEL (ETH)	Paris Saint-Denis (SdF)	6 Jul 12	12:59.78	Thomas Pkemei LONGOSIWA (KEN)	na (Stadio Olimpico)	4 Jun 15
12:47.04	Sileshi SIHINE (ETH)	Roma (Stadio Olimpico)	2 Jul 04	13:00.30	Muktar EDRIS (ETH)	Roma (Stadio Olimpico)	4 Jun 15
12:47.53	Haqos GEBRHIWET (ETH)	Paris Saint-Denis (SdF)	6 Jul 12	13:00.31	Ali KAYA (TUR)	Roma (Stadio Olimpico)	4 Jun 15
12:48.64	Isiah Kiplangat KOECH (KEN)	Paris Saint-Denis (SdF)	6 Jul 12	13:00.49	Dejen GEBREMESKEL (ETH)	Roma (Stadio Olimpico)	4 Jun 15
12:48.66	Isaac Kiprono SONGOK (KEN)	Zürich	18 Aug 06	13:05.61	Ilias FIFA (MAR)	Roma (Stadio Olimpico)	4 Jun 15
12:48.77	Yenew ALAMIREW (ETH)	Paris Saint-Denis (SdF)	6 Jul 12	13:06.10	Bashir ABDI (BEL)	Heusden-Zolder	18 Jul 15



详细成绩 / RACE ANALYSIS

男子 5000米 / 5000 Metres Men - Final



29 August 2015 19:30 START TIME 27° C TEMPERATURE 51 % HUMIDITY

PLACE	BIB	NAME	COUNTRY	DATE of BIRTH	RESULT			
		1000m						
		2000m						
		3000m						
		4000m						
1	516	Mohamed FARAH 穆罕默德法拉	GBR	23 Mar 83	13:50.38			
		3:04.40 (15)		6:00.90 (15)	8:47.36 (2)	11:31.18 (1)	2:43.82	2:19.20
2	698	Caleb Mwangangi NDIKU 凯莱布恩迪库	KEN	09 Oct 92	13:51.75			
		3:04.14 (14)		6:00.63 (14)	8:48.33 (12)	11:31.46 (6)	2:43.13	2:20.29
3	465	Hagos GEBRHIWET 哈戈斯杰布希维特	ETH	11 May 94	13:51.86			
		3:03.68 (11)		6:00.18 (11)	8:48.01 (9)	11:31.41 (5)	2:43.40	2:20.45
4	467	Yomif KEJELCHA 若米菲克耶恰	ETH	01 Aug 97	13:52.43			
		3:03.99 (13)		6:00.40 (12)	8:48.17 (11)	11:31.29 (3)	2:43.12	2:21.14
5	1055	Galen RUPP 盖伦鲁普	USA	08 May 86	13:53.90			
		3:02.39 (3)		5:59.01 (3)	8:47.51 (3)	11:31.57 (7)	2:44.06	2:22.33
6	1064	Ben TRUE 本楚	USA	29 Dec 85	13:54.07			
		3:02.22 (2)		5:58.88 (2)	8:47.75 (6)	11:31.67 (9)	2:43.92	2:22.40
7	1025	Ryan HILL 瑞恩希尔	USA	31 Jan 90	13:55.10			
		3:03.81 (12)		6:00.40 (13)	8:48.67 (15)	11:32.13 (14)	2:43.46	2:22.97
8	694	Isiah Kiplangat KOECH 以赛亚·吉普兰盖特克奇	KEN	19 Dec 93	13:55.98			
		3:02.90 (6)		5:59.41 (5)	8:48.16 (10)	11:31.81 (11)	2:43.65	2:24.17
9	960	Ali KAYA 阿里卡亚	TUR	20 Apr 94	13:56.51			
		3:03.35 (9)		5:59.91 (9)	8:48.61 (14)	11:32.17 (15)	2:43.56	2:24.34
10	703	Edwin Cheruiyot SOI 埃德温 切鲁越特索伊	KEN	03 Mar 86	13:59.02			
		3:03.19 (8)		5:59.74 (8)	8:47.90 (7)	11:31.68 (10)	2:43.78	2:27.34
11	289	Albert Kibichii ROP 阿尔贝特 肯比奇罗普	BRN	17 Jul 92	14:00.12			
		3:03.09 (7)		5:59.63 (7)	8:47.54 (4)	11:31.20 (2)	2:43.66	2:28.92
12	300	Mohammed AHMED 默罕默德艾哈迈德	CAN	05 Jan 91	14:00.38			
		3:03.48 (10)		6:00.11 (10)	8:48.40 (13)	11:31.83 (12)	2:43.43	2:28.55
13	469	Imane MERGA 伊玛内梅加	ETH	15 Oct 88	14:01.60			
		3:02.64 (4)		5:59.22 (4)	8:47.28 (1)	11:31.37 (4)	2:44.09	2:30.23
14	564	Richard RINGER 理查德林格	GER	27 Feb 89	14:03.72			
		3:02.86 (5)		5:59.50 (6)	8:47.97 (8)	11:31.62 (8)	2:43.65	2:32.10
15	517	Tom FARRELL 汤姆法雷利	GBR	23 Mar 91	14:08.87			
		3:02.04 (1)		5:58.69 (1)	8:47.74 (5)	11:31.97 (13)	2:44.23	2:36.90



比赛进展 / RESULT PROGRESSION



男子 5000米 / 5000 Metres Men - Final

RECORDS	RESULT	NAME	COUNTRY	AGE	VENUE	DATE		
World Record	WR	12:37.35	Kenenisa	BEKELE	ETH	22	Hengelo (Blankers-Koen Stadion)	31 May 2004
Championships Record	CR	12:52.79	Eliud	KIPCHOGE	KEN	19	Paris Saint-Denis (SdF)	31 Aug 2003
World Leading	WL	12:58.39	Yomif	KEJELCHA	ETH	18	Roma (Stadio Olimpico)	4 Jun 2015

29 August 2015

RANK	BIB	NAME	COUNTRY	DATE of BIRTH	PHASE	HEAT	PLACE	RESULT
1	516	Mohamed FARAH 法拉 穆罕默德	GBR	23 Mar 83 83年3月23日	Final	1	1	13:50.38
					Round 1	2	2	13:19.44 Q
2	698	Caleb Mwangangi NDIKU 恩迪库 凯莱布	KEN	09 Oct 92 92年10月9日	Final	1	2	13:51.75
					Round 1	2	3	13:19.58 Q SB
3	465	Hagos GEBRHIWET 杰布希维特 哈戈斯	ETH	11 May 94 94年5月11日	Final	1	3	13:51.86
					Round 1	1	16	13:45.00 Q
4	467	Yomif KEJELCHA 克耶恰 若米菲	ETH	01 Aug 97 97年8月1日	Final	1	4	13:52.43
					Round 1	2	1	13:19.38 Q
5	1055	Galen RUPP 鲁普 盖伦	USA	08 May 86 86年5月8日	Final	1	5	13:53.90
					Round 1	2	8	13:20.78 q
6	1064	Ben TRUE 楚本	USA	29 Dec 85 85年12月29日	Final	1	6	13:54.07
					Round 1	1	17	13:45.09 Q
7	1025	Ryan HILL 希尔 瑞恩	USA	31 Jan 90 90年1月31日	Final	1	7	13:55.10
					Round 1	2	6	13:19.67 q
8	694	Isiah Kiplangat KOECH 克奇 以赛亚·吉普兰盖特	KEN	19 Dec 93 93年12月19日	Final	1	8	13:55.98
					Round 1	2	10	13:23.51 q
9	960	Ali KAYA 卡亚 阿里	TUR	20 Apr 94 94年4月20日	Final	1	9	13:56.51
					Round 1	2	9	13:21.46 q
10	703	Edwin Cheruiyot SOI 索伊 埃德温 切鲁越特	KEN	03 Mar 86 86年3月3日	Final	1	10	13:59.02
					Round 1	1	18	13:45.28 Q



比赛进展 / **RESULT PROGRESSION**
男子 **5000米** / **5000 Metres Men - Final**

29 August 2015

RANK	BIB	NAME	COUNTRY	DATE of BIRTH	PHASE	HEAT	PLACE	RESULT
11	289	Albert Kibichii ROP 罗普 阿尔贝特 肯比奇	BRN	17 Jul 92 92年7月17日	Final	1	11	14:00.12
					Round 1	2	5	13:19.61 Q
12	300	Mohammed AHMED 艾哈迈德 默罕默德	CAN	05 Jan 91 991年1月5日	Final	1	12	14:00.38
					Round 1	2	3	13:19.58 Q SB
13	469	Imane MERGA 梅加 伊玛内	ETH	15 Oct 88 8年10月15日	Final	1	13	14:01.60
					Round 1	1	20	13:45.41 Q
14	564	Richard RINGER 林格 理查德	GER	27 Feb 89 89年2月27日	Final	1	14	14:03.72
					Round 1	2	7	13:19.84 q
15	517	Tom FARRELL 法雷利 汤姆	GBR	23 Mar 91 91年3月23日	Final	1	15	14:08.87
					Round 1	1	19	13:45.29 Q

ALL-TIME OUTDOOR TOP LIST				SEASON OUTDOOR TOP LIST			
RESULT	NAME	VENUE	DATE	RESULT	NAME	VENUE	DATE
12:37.35	Kenenisa BEKELE (ETH)	engelo (Blankers-Koen Stadion)	31 May 04	12:58.39	Yomif KEJELCHA (ETH)	Roma (Stadio Olimpico)	4 Jun 15
12:39.36	Haile GEBRESELESSIE (ETH)	Helsinki	13 Jun 98	12:58.69	Paul Kipngetich TANUI (KEN)	Roma (Stadio Olimpico)	4 Jun 15
12:39.74	Daniel KOMEN (KEN)	Bruxelles	22 Aug 97	12:58.69	Haqos GEBRHIWET (ETH)	Roma (Stadio Olimpico)	4 Jun 15
12:46.53	Eliud KIPCHOGE (KEN)	Roma (Stadio Olimpico)	2 Jul 04	12:59.04	Imane MERGA (ETH)	Roma (Stadio Olimpico)	4 Jun 15
12:46.81	Dejen GEBREMESKEL (ETH)	Paris Saint-Denis (SdF)	6 Jul 12	12:59.78	Thomas Pkemei LONGOSIWA (KEN)	na (Stadio Olimpico)	4 Jun 15
12:47.04	Sileshi SIHINE (ETH)	Roma (Stadio Olimpico)	2 Jul 04	13:00.30	Muktar EDRIS (ETH)	Roma (Stadio Olimpico)	4 Jun 15
12:47.53	Haqos GEBRHIWET (ETH)	Paris Saint-Denis (SdF)	6 Jul 12	13:00.31	Ali KAYA (TUR)	Roma (Stadio Olimpico)	4 Jun 15
12:48.64	Isiah Kiplanqat KOECH (KEN)	Paris Saint-Denis (SdF)	6 Jul 12	13:00.49	Dejen GEBREMESKEL (ETH)	Roma (Stadio Olimpico)	4 Jun 15
12:48.66	Isaac Kiprono SONGOK (KEN)	Zürich	18 Aug 06	13:05.61	Illias FIFA (MAR)	Roma (Stadio Olimpico)	4 Jun 15
12:48.77	Yenew ALAMIREW (ETH)	Paris Saint-Denis (SdF)	6 Jul 12	13:06.10	Bashir ABDI (BEL)	Heusden-Zolder	18 Jul 15

Official IAAF Partners



综合成绩 / SUMMARY



男子 5000米 / 5000 Metres Men - Round 1

First 5 in each heat (Q) and the next 5 fastest (q) advance to the Final

BIB 300 AND 435 REINSTATED BY JURY OF APPEAL

RECORDS	RESULT	NAME	COUNTRY	AGE	VENUE	DATE
World Record WR	12:37.35	Kenenisa BEKELE	ETH	22	Hengelo (Blankers-Koen Stadion)	31 May 2004
Championships Record CR	12:52.79	Eliud KIPCHOGE	KEN	19	Paris Saint-Denis (SdF)	31 Aug 2003
World Leading WL	12:58.39	Yomif KEJELCHA	ETH	18	Roma (Stadio Olimpico)	4 Jun 2015

26 August 2015

RANK	PLACE	HEAT	BIB	NAME	COUNTRY	DATE of BIRTH	RESULT
1	1	2	467	Yomif KEJELCHA 克耶恰 若米菲	ETH	01 Aug 97 1997年8月1日	13:19.38 Q
2	2	2	516	Mohamed FARAH 法拉 穆罕默德	GBR	23 Mar 83 1983年3月23日	13:19.44 Q
3	3	2	300	Mohammed AHMED 艾哈迈德 默罕默德	CAN	05 Jan 91 1991年1月5日	13:19.58 Q SB
3	4	2	698	Caleb Mwangangi NDIKU 恩迪库 凯莱布	KEN	09 Oct 92 1992年10月9日	13:19.58 Q SB
5	5	2	289	Albert Kibichii ROP 罗普 阿尔贝特 肯比奇	BRN	17 Jul 92 1992年7月17日	13:19.61 Q
6	6	2	1025	Ryan HILL 希尔 瑞恩	USA	31 Jan 90 1990年1月31日	13:19.67 q
7	7	2	564	Richard RINGER 林格 理查德	GER	27 Feb 89 1989年2月27日	13:19.84 q
8	8	2	1055	Galen RUPP 鲁普 盖伦	USA	08 May 86 1986年5月8日	13:20.78 q
9	9	2	960	Ali KAYA 卡亚 阿里	TUR	20 Apr 94 1994年4月20日	13:21.46 q
10	10	2	694	Isiah Kiplangat KOECH 克奇 以赛亚·吉普兰盖特	KEN	19 Dec 93 1993年12月19日	13:23.51 q
11	11	2	421	Aron KIFLE 基夫莱 阿伦	ERI	20 Feb 98 1998年2月20日	13:25.85
12	12	2	970	Phillip KIPYEKO 基普耶科 菲利普	UGA	01 Jan 95 1995年1月1日	13:26.20
13	13	2	435	Illias FIFA 费法 伊利亚斯	ESP	16 May 89 1989年5月16日	13:28.29
14	14	2	188	Hayle IBRAHIMOV 伊布拉西莫夫 海尔	AZE	18 Jan 90 1990年1月18日	13:28.77
15	15	2	173	Collis BIRMINGHAM 伯明翰 科利斯	AUS	27 Dec 84 1984年12月27日	13:34.58
16	1	1	465	Hagos GEBRHIWET 杰布希维特 哈戈斯	ETH	11 May 94 1994年5月11日	13:45.00 Q
17	2	1	1064	Ben TRUE 楚本	USA	29 Dec 85 1985年12月29日	13:45.09 Q
18	3	1	703	Edwin Cheruiyot SOI 索伊 埃德温 切鲁越特	KEN	03 Mar 86 1986年3月3日	13:45.28 Q
19	4	1	517	Tom FARRELL 法雷利 汤姆	GBR	23 Mar 91 1991年3月23日	13:45.29 Q
20	5	1	469	Imane MERGA 梅加 伊玛内	ETH	15 Oct 88 1988年10月15日	13:45.41 Q
21	6	1	424	Abrar OSMAN 奥斯曼 阿布拉尔	ERI	01 Jan 94 1994年1月1日	13:45.55



综合成绩 / SUMMARY
男子 5000米 / 5000 Metres Men - Round 1
26 August 2015

RANK	PLACE	HEAT	BIB	NAME	COUNTRY	DATE of BIRTH	RESULT
22	7	1	669	Suguru OSAKO 大迫 杰	JPN	23 May 91 991年5月23日	13:45.82
23	8	1	691	Emmanuel KIPSANG 基普桑 埃曼努埃尔	KEN	13 Jun 91 991年6月13日	13:46.43
24	9	1	314	Cameron LEVINS 拉文斯卡梅伦	CAN	28 Mar 89 989年3月28日	13:48.72
25	10	1	182	Brett ROBINSON 罗宾逊 布雷特	AUS	08 May 91 1991年5月8日	13:49.63
26	16	2	434	Jesús ESPAÑA 埃斯帕尼亚 赫苏斯	ESP	21 Aug 78 978年8月21日	13:51.47
27	11	1	427	Aelemayehu BEZABEH 贝萨贝赫 阿勒玛耶胡	ESP	22 Sep 86 986年9月22日	13:54.13
28	12	1	763	Dennis LICHT 利希特 丹尼斯	NED	30 May 84 984年5月30日	13:57.61
29	13	1	732	Othmane EL GOURMI 厄尔古姆里 奥斯梅恩	MAR	28 May 92 992年5月28日	13:58.06
30	14	1	775	Sindre BURAAAS 布拉斯 辛德尔	NOR	08 May 89 1989年5月8日	13:59.07
31	15	1	621	Kemoy CAMPBELL 坎贝尔 柯毛伊	JAM	14 Jan 91 991年1月14日	14:00.55
32	17	2	666	Kota MURAYAMA 村山 紘太	JPN	23 Feb 93 993年2月23日	14:07.11
33	16	1	281	Aweke AYALEW 阿亚来乌 阿外克	BRN	23 Feb 93 993年2月23日	14:07.18
34	18	2	329	Bujie DUO 多布杰	CHN	16 Feb 94 994年2月16日	14:07.35
35	17	1	890	Félicien MUHITIRA 穆伊提拉 费利西安	RWA	04 Nov 94 994年11月4日	14:11.12 PB
36	18	1	324	Victor ARAVENA 阿拉维纳 维克多	CHI	05 Feb 90 1990年2月5日	14:29.34
37	19	1	744	Stuart BANDA 班达 斯图尔特	MAW	20 Nov 88 88年11月20日	14:49.31 PB
38	19	2	902	Suleiman ABDILLE BORAI 阿比迪尔-波莱 苏雷曼	SOM	27 Nov 84 84年11月27日	15:26.65 PB
39	20	2	1082	Abdullah AL-QWABANI 阿尔-卡瓦巴尼 阿卜杜拉	YEM	02 Mar 99 1999年3月2日	16:02.55 PB
		2	736	Younés ESSALHI 埃萨尔西 约内斯	MAR	20 Feb 93 993年2月20日	DNF
		1	214	Bashir ABDI 阿卜迪 巴希尔	BEL	10 Feb 89 989年2月10日	DNS

ALL-TIME OUTDOOR TOP LIST
SEASON OUTDOOR TOP LIST

RESULT	NAME	VENUE	DATE	RESULT	NAME	VENUE	DATE
12:37.35	Kenenisa BEKELE (ETH)	engelo (Blankers-Koen Stadion)	31 May 04	12:58.39	Yomif KEJELCHA (ETH)	Roma (Stadio Olimpico)	4 Jun 15
12:39.36	Haile GEBRESELASSIE (ETH)	Helsinki	13 Jun 98	12:58.69	Paul Kipngetich TANUI (KEN)	Roma (Stadio Olimpico)	4 Jun 15
12:39.74	Daniel KOMEN (KEN)	Bruxelles	22 Aug 97	12:58.69	Haqos GEBRHIWET (ETH)	Roma (Stadio Olimpico)	4 Jun 15
12:46.53	Eliud KIPCHOGE (KEN)	Roma (Stadio Olimpico)	2 Jul 04	12:59.04	Imane MERGA (ETH)	Roma (Stadio Olimpico)	4 Jun 15
12:46.81	Dejen GEBREMESKEL (ETH)	Paris Saint-Denis (SdF)	6 Jul 12	12:59.78	Thomas Pkemei LONGOSIWA (KEN)	na (Stadio Olimpico)	4 Jun 15
12:47.04	Sileshi SIHINE (ETH)	Roma (Stadio Olimpico)	2 Jul 04	13:00.30	Muktar EDRIS (ETH)	Roma (Stadio Olimpico)	4 Jun 15
12:47.53	Haqos GEBRHIWET (ETH)	Paris Saint-Denis (SdF)	6 Jul 12	13:00.31	Ali KAYA (TUR)	Roma (Stadio Olimpico)	4 Jun 15
12:48.64	Isiah Kiplangat KOECH (KEN)	Paris Saint-Denis (SdF)	6 Jul 12	13:00.49	Dejen GEBREMESKEL (ETH)	Roma (Stadio Olimpico)	4 Jun 15
12:48.66	Isaac Kiprono SONGOK (KEN)	Zürich	18 Aug 06	13:05.61	Illias FIFA (MAR)	Roma (Stadio Olimpico)	4 Jun 15
12:48.77	Yenew ALAMIREW (ETH)	Paris Saint-Denis (SdF)	6 Jul 12	13:06.10	Bashir ABDI (BEL)	Heusden-Zolder	18 Jul 15



详细成绩 / RACE ANALYSIS

男子 5000米 / 5000 Metres Men - Round 1



First 5 in each heat (Q) and the next 5 fastest (q) advance to the Final

BIB 300 AND 435 REINSTATED BY JURY OF APPEAL

Heat 2 2

26 August 2015 09:56 START TIME

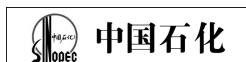
27° C TEMPERATURE 58 % HUMIDITY

PLACE	BIB	NAME	COUNTRY	DATE OF BIRTH	RESULT
		1000m			
		2000m			
		3000m			
		4000m			
1	467	Yomif KEJELCHA 若米菲克耶恰	ETH	01 Aug 97	13:19.38
		2:42.94 (12) 5:26.05 (11) 8:04.93 (10) 10:49.46 (10)			2:29.92
		2:43.11 2:38.88 2:44.53			
2	516	Mohamed FARAH 穆罕默德法拉	GBR	23 Mar 83	13:19.44
		2:41.83 (2) 5:25.05 (3) 8:04.57 (5) 10:49.26 (7)			2:30.18
		2:43.22 2:39.52 2:44.69			
3	300	Mohammed AHMED 默罕默德艾哈迈德	CAN	05 Jan 91	13:19.58 SB
		2:43.28 (15) 5:26.74 (15) 8:05.12 (12) 10:49.58 (12)			2:30.00
		2:43.46 2:38.38 2:44.46			
4	698	Caleb Mwangangi NDIKU 凯莱布恩迪库	KEN	09 Oct 92	13:19.58 SB
		2:42.81 (11) 5:25.92 (10) 8:04.81 (8) 10:49.56 (11)			2:30.02
		2:43.11 2:38.89 2:44.75			
5	289	Albert Kibichii ROP 阿尔伯特 肯比奇罗普	BRN	17 Jul 92	13:19.61
		2:42.65 (10) 5:25.71 (8) 8:04.95 (11) 10:49.04 (4)			2:30.57
		2:43.06 2:39.24 2:44.09			
6	1025	Ryan HILL 瑞恩希尔	USA	31 Jan 90	13:19.67
		2:43.09 (13) 5:26.47 (13) 8:05.32 (14) 10:49.61 (13)			2:30.06
		2:43.38 2:38.85 2:44.29			
7	564	Richard RINGER 理查德林格	GER	27 Feb 89	13:19.84
		2:43.99 (18) 5:27.38 (17) 8:05.61 (15) 10:50.06 (15)			2:29.78
		2:43.39 2:38.23 2:44.45			
8	1055	Galen RUPP 盖伦鲁普	USA	08 May 86	13:20.78
		2:41.99 (4) 5:24.51 (1) 8:04.20 (2) 10:48.99 (3)			2:31.79
		2:42.52 2:39.69 2:44.79			
9	960	Ali KAYA 阿里卡亚	TUR	20 Apr 94	13:21.46
		2:42.18 (6) 5:25.33 (6) 8:04.62 (6) 10:49.19 (5)			2:32.27
		2:43.15 2:39.29 2:44.57			
10	694	Isiah Kiplangat KOECH 以赛亚·吉普兰盖特克奇	KEN	19 Dec 93	13:23.51
		2:41.57 (1) 5:24.79 (2) 8:04.45 (4) 10:48.88 (2)			2:34.63
		2:43.22 2:39.66 2:44.43			
11	421	Aron KIFLE 阿伦基夫莱	ERI	20 Feb 98	13:25.85
		2:42.35 (7) 5:25.48 (7) 8:04.74 (7) 10:49.21 (6)			2:36.64
		2:43.13 2:39.26 2:44.47			
12	970	Phillip KIPYEKO 菲利普基普耶科	UGA	01 Jan 95	13:26.20
		2:41.96 (3) 5:25.06 (4) 8:04.35 (3) 10:48.87 (1)			2:37.33
		2:43.10 2:39.29 2:44.52			
13	435	Illias FIFA 伊利亚斯费法	ESP	16 May 89	13:28.29
		2:42.61 (9) 5:26.09 (12) 8:04.93 (9) 10:49.43 (9)			2:38.86
		2:43.48 2:38.84 2:44.50			
14	188	Hayle IBRAHIMOV 海尔伊布拉西莫夫	AZE	18 Jan 90	13:28.77
		2:42.46 (8) 5:25.75 (9) 8:05.16 (13) 10:49.76 (14)			2:39.01
		2:43.29 2:39.41 2:44.60			
15	173	Collis BIRMINGHAM 科利斯伯明翰	AUS	27 Dec 84	13:34.58
		2:42.15 (5) 5:25.27 (5) 8:04.11 (1) 10:49.35 (8)			2:45.23
		2:43.12 2:38.84 2:45.24			
16	434	Jesús ESPAÑA 赫苏斯埃斯帕尼亚	ESP	21 Aug 78	13:51.47
		2:43.70 (17) 5:27.56 (18) 8:06.11 (16) 10:58.38 (16)			2:53.09
		2:43.86 2:38.55 2:52.27			

Timing and Measurement by SEIKO Data Processing by CANON AT-5000-M-h--2--.RS5..v2 issued at 12:07 on Wednesday, 26 August 2015


1 2

Official IAAF Partners



详细成绩 / RACE ANALYSIS
男子 5000米 / 5000 Metres Men - Round 1

PLACE	BIB	NAME	COUNTRY	DATE of BIRTH	RESULT
		1000m			
		2000m			
		3000m			
		4000m			
17	666	Kota MURAYAMA 絁太村山	JPN	23 Feb 93	14:07.11
		2:44.21 (19)			
		5:27.76 (19)			
		2:43.55			
		8:19.94 (18)			
		2:52.18			
		11:17.87 (17)			
		2:57.93			
		2:49.24			
18	329	Bujie DUO 布杰多	CHN	16 Feb 94	14:07.35
		2:43.44 (16)			
		5:26.69 (14)			
		2:43.25			
		8:20.15 (19)			
		2:53.46			
		11:18.05 (18)			
		2:57.90			
		2:49.30			
19	902	Suleiman ABDILLE BORAI 苏雷曼阿比迪尔-波莱	SOM	27 Nov 84	15:26.65 PB
		2:46.09 (20)			
		5:46.59 (20)			
		3:00.50			
		8:57.91 (20)			
		3:11.32			
		12:14.00 (19)			
		3:16.09			
		3:12.65			
20	1082	Abdullah AL-QWABANI 阿卜杜拉阿尔-卡瓦巴尼	YEM	02 Mar 99	16:02.55 PB
		3:01.53 (21)			
		6:13.34 (21)			
		3:11.81			
		9:32.02 (21)			
		3:18.68			
		12:51.44 (20)			
		3:19.42			
		3:11.11			
	736	Younés ESSALHI 约内斯埃萨尔西	MAR	20 Feb 93	DNF
		2:43.18 (14)			
		5:27.14 (16)			
		2:43.96			
		8:15.99 (17)			
		2:48.85			



比赛成绩 / RESULTS



男子 5000米 / 5000 Metres Men - Round 1

First 5 in each heat (Q) and the next 5 fastest (q) advance to the Final

BIB 300 AND 435 REINSTATED BY JURY OF APPEAL

RECORDS	RESULT	NAME	COUNTRY	AGE	VENUE	DATE
World Record WR	12:37.35	Kenenisa BEKELE	ETH	22	Hengelo (Blankers-Koen Stadion)	31 May 2004
Championships Record CR	12:52.79	Eliud KIPCHOGE	KEN	19	Paris Saint-Denis (SdF)	31 Aug 2003
World Leading WL	12:58.39	Yomif KEJELCHA	ETH	18	Roma (Stadio Olimpico)	4 Jun 2015

Heat 1

2

26 August 2015 09:35 START TIME

26° C TEMPERATURE 61 % HUMIDITY

PLACE	BIB	NAME	COUNTRY	DATE of BIRTH	ORDER	RESULT
1	465	Hagos GEBRHIWET 杰布希维特 哈戈斯	ETH	11 May 94 1994年5月11日	12	13:45.00 Q
2	1064	Ben TRUE 楚本	USA	29 Dec 85 1985年12月29日	11	13:45.09 Q
3	703	Edwin Cheruiyot SOI 索伊 埃德温 切鲁越特	KEN	03 Mar 86 1986年3月3日	19	13:45.28 Q
4	517	Tom FARRELL 法雷利 汤姆	GBR	23 Mar 91 1991年3月23日	2	13:45.29 Q
5	469	Imane MERGA 梅加 伊玛内	ETH	15 Oct 88 1988年10月15日	8	13:45.41 Q
6	424	Abrar OSMAN 奥斯曼 阿布拉尔	ERI	01 Jan 94 1994年1月1日	13	13:45.55
7	669	Suguru OSAKO 大迫 杰	JPN	23 May 91 1991年5月23日	20	13:45.82
8	691	Emmanuel KIPSANG 基普桑 埃曼努埃尔	KEN	13 Jun 91 1991年6月13日	9	13:46.43
9	314	Cameron LEVINS 拉文斯卡梅伦	CAN	28 Mar 89 1989年3月28日	16	13:48.72
10	182	Brett ROBINSON 罗宾逊 布雷特	AUS	08 May 91 1991年5月8日	6	13:49.63
11	427	Aelemayehu BEZABEH 贝萨贝赫 阿勒玛耶胡	ESP	22 Sep 86 1986年9月22日	17	13:54.13
12	763	Dennis LICHT 利希特 丹尼斯	NED	30 May 84 1984年5月30日	18	13:57.61
13	732	Othmane EL GOMRI 厄尔古姆里 奥斯梅恩	MAR	28 May 92 1992年5月28日	15	13:58.06
14	775	Sindre BURAAAS 布拉斯 辛德尔	NOR	08 May 89 1989年5月8日	10	13:59.07
15	621	Kemoy CAMPBELL 坎贝尔 柯毛伊	JAM	14 Jan 91 1991年1月14日	14	14:00.55
16	281	Aweke AYALEW 阿亚来乌 阿外克	BRN	23 Feb 93 1993年2月23日	3	14:07.18
17	890	Félicien MUHITIRA 穆伊提拉 费利西安	RWA	04 Nov 94 1994年11月4日	4	14:11.12 PB
18	324	Victor ARAVENA 阿拉维纳 维克多	CHI	05 Feb 90 1990年2月5日	5	14:29.34
19	744	Stuart BANDA 班达 斯图尔特	MAW	20 Nov 88 1988年11月20日	1	14:49.31 PB
	214	Bashir ABDI 阿卜迪 巴希尔	BEL	10 Feb 89 1989年2月10日	7	DNS



比赛成绩 / RESULTS
男子 5000米 / 5000 Metres Men - Round 1

INTERMEDIATE TIMES	1000m	744 Stuart BANDA	2:46.75
	2000m	890 Félicien MUHITIRA	5:47.87
	3000m	465 Hagos GEBRHIWET	8:38.78
	4000m	691 Emmanuel KIPSANG	11:13.16

Heat 2 **2** 26 August 2015 09:56 START TIME 27° C 58 %
TEMPERATURE HUMIDITY

PLACE	BIB	NAME	COUNTRY	DATE OF BIRTH	ORDER	RESULT
1	467	Yomif KEJELCHA 克耶恰 若米菲	ETH	01 Aug 97 1997年8月1日	13	13:19.38 Q
2	516	Mohamed FARAH 法拉 穆罕默德	GBR	23 Mar 83 1983年3月23日	4	13:19.44 Q
3	300	Mohammed AHMED 艾哈迈德 默罕默德	CAN	05 Jan 91 1991年1月5日	16	13:19.58 Q SB
4	698	Caleb Mwangangi NDIKU 恩迪库 凯莱布	KEN	09 Oct 92 1992年10月9日	19	13:19.58 Q SB
5	289	Albert Kibichii ROP 罗普 阿尔伯特 肯比奇	BRN	17 Jul 92 1992年7月17日	20	13:19.61 Q
6	1025	Ryan HILL 希尔 瑞恩	USA	31 Jan 90 1990年1月31日	1	13:19.67 q
7	564	Richard RINGER 林格 理查德	GER	27 Feb 89 1989年2月27日	7	13:19.84 q
8	1055	Galen RUPP 鲁普 盖伦	USA	08 May 86 1986年5月8日	15	13:20.78 q
9	960	Ali KAYA 卡亚 阿里	TUR	20 Apr 94 1994年4月20日	21	13:21.46 q
10	694	Isiah Kiplangat KOECH 克奇 以赛亚·吉普兰盖特	KEN	19 Dec 93 1993年12月19日	18	13:23.51 q
11	421	Aron KIFLE 基夫莱 阿伦	ERI	20 Feb 98 1998年2月20日	6	13:25.85
12	970	Phillip KIPYEKO 基普耶科 菲利普	UGA	01 Jan 95 1995年1月1日	11	13:26.20
13	435	Illias FIFA 费法 伊利亚斯	ESP	16 May 89 1989年5月16日	14	13:28.29
14	188	Hayle IBRAHIMOV 伊布拉西莫夫 海尔	AZE	18 Jan 90 1990年1月18日	3	13:28.77
15	173	Collis BIRMINGHAM 伯明翰 科利斯	AUS	27 Dec 84 1984年12月27日	8	13:34.58
16	434	Jesús ESPAÑA 埃斯帕尼亚 赫苏斯	ESP	21 Aug 78 1978年8月21日	5	13:51.47
17	666	Kota MURAYAMA 村山 紘太	JPN	23 Feb 93 1993年2月23日	17	14:07.11
18	329	Bujie DUO 多 布杰	CHN	16 Feb 94 1994年2月16日	2	14:07.35
19	902	Suleiman ABDILLE BORAI 阿比迪尔·波莱 苏雷曼	SOM	27 Nov 84 1984年11月27日	9	15:26.65 PB
20	1082	Abdullah AL-QWABANI 阿尔-卡瓦巴尼 阿卜杜拉	YEM	02 Mar 99 1999年3月2日	12	16:02.55 PB
	736	Younés ESSALHI 埃萨尔西 约内斯	MAR	20 Feb 93 1993年2月20日	10	DNF

INTERMEDIATE TIMES	1000m	694 Isiah Kiplangat KOECH	2:41.57
	2000m	1055 Galen RUPP	5:24.51
	3000m	173 Collis BIRMINGHAM	8:04.11
	4000m	970 Phillip KIPYEKO	10:48.87

Timing and Measurement by SEIKO

Data Processing by CANON

AT-5000-M-h----.RS6..v2 Issued at 12:07 on Wednesday, 26 August 2015


2 3

Official IAAF Partners



比赛成绩 / **RESULTS**
男子 **5000米 / 5000 Metres Men - Round 1**

ALL-TIME OUTDOOR TOP LIST				SEASON OUTDOOR TOP LIST			
RESULT	NAME	VENUE	DATE	RESULT	NAME	VENUE	DATE
12:37.35	Kenenisa BEKELE (ETH)	engelo (Blankers-Koen Stadion)	31 May 04	12:58.39	Yomif KEJELCHA (ETH)	Roma (Stadio Olimpico)	4 Jun 15
12:39.36	Haile GEBRESELASSIE (ETH)	Helsinki	13 Jun 98	12:58.69	Paul Kipngetich TANUI (KEN)	Roma (Stadio Olimpico)	4 Jun 15
12:39.74	Daniel KOMEN (KEN)	Bruxelles	22 Aug 97	12:58.69	Haqos GEBRHIWET (ETH)	Roma (Stadio Olimpico)	4 Jun 15
12:46.53	Eliud KIPCHOGE (KEN)	Roma (Stadio Olimpico)	2 Jul 04	12:59.04	Imane MERGA (ETH)	Roma (Stadio Olimpico)	4 Jun 15
12:46.81	Dejen GEBREMESKEL (ETH)	Paris Saint-Denis (SdF)	6 Jul 12	12:59.78	Thomas Pkemei LONGOSIWA (KEN)	na (Stadio Olimpico)	4 Jun 15
12:47.04	Sileshi SIHINE (ETH)	Roma (Stadio Olimpico)	2 Jul 04	13:00.30	Muktar EDRIS (ETH)	Roma (Stadio Olimpico)	4 Jun 15
12:47.53	Haqos GEBRHIWET (ETH)	Paris Saint-Denis (SdF)	6 Jul 12	13:00.31	Ali KAYA (TUR)	Roma (Stadio Olimpico)	4 Jun 15
12:48.64	Isiah Kiplanqat KOECH (KEN)	Paris Saint-Denis (SdF)	6 Jul 12	13:00.49	Dejen GEBREMESKEL (ETH)	Roma (Stadio Olimpico)	4 Jun 15
12:48.66	Isaac Kiprono SONGOK (KEN)	Zürich	18 Aug 06	13:05.61	Illias FIFA (MAR)	Roma (Stadio Olimpico)	4 Jun 15
12:48.77	Yenew ALAMIREW (ETH)	Paris Saint-Denis (SdF)	6 Jul 12	13:06.10	Bashir ABDI (BEL)	Heusden-Zolder	18 Jul 15



比赛成绩 / RESULTS



男子10000米 / 10,000 Metres Men - Final

RECORDS	RESULT	NAME	COUNTRY	AGE	VENUE	DATE
World Record WR	26:17.53	Kenenisa BEKELE	ETH	23	Bruxelles (Boudewijnstadion)	26 Aug 2005
Championships Record CR	26:46.31	Kenenisa BEKELE	ETH	27	Berlin (Olympiastadion)	17 Aug 2009
World Leading WL	26:50.97	Mohamed FARAH	GBR	32	Eugene (HF), OR	29 May 2015

22 August 2015 20:51 START TIME 26° C 61 %
TEMPERATURE HUMIDITY

PLACE	BIB	NAME	COUNTRY	DATE of BIRTH	ORDER	RESULT
1	516	Mohamed FARAH 法拉 穆罕默德	GBR	23 Mar 83 1983年3月23日	12	27:01.13
2	682	Geoffrey Kipsang KAMWOROR 坎沃若 吉奥弗雷 基普桑	KEN	22 Nov 92 1992年11月22日	5	27:01.76
3	704	Paul Kipngetich TANUI 塔奴伊 保罗 吉普恩格蒂奇	KEN	22 Dec 90 1990年12月22日	7	27:02.83
4	697	Bedan Karoki MUCHIRI 穆奇里 贝丹 卡洛基	KEN	21 Aug 90 1990年8月21日	9	27:04.77 SB
5	1055	Galen RUPP 鲁普 盖伦	USA	08 May 86 1986年5月8日	18	27:08.91 SB
6	424	Abrar OSMAN 奥斯曼 阿布拉尔	ERI	01 Jan 94 1994年1月1日	11	27:43.21
7	960	Ali KAYA 卡亚 阿里	TUR	20 Apr 94 1994年4月20日	6	27:43.69
8	973	Timothy TOROITICH 托罗蒂奇 蒂莫西	UGA	10 Oct 91 1991年10月10日	2	27:44.90
9	964	Joshua Kiprui CHEPTEGEI 切普特格 乔舒亚-基普伊	UGA	12 Sep 96 1996年9月12日	21	27:48.89
10	462	Muktar EDRIS 伊德里斯 穆克塔尔	ETH	14 Jan 94 1994年1月14日	23	27:54.47
11	466	Mosinet GEREMEW 盖雷穆 莫希耐特	ETH	12 Feb 92 1992年2月12日	27	28:07.50
12	284	El Hassan ELABBASSI 埃拉巴斯 埃尔 哈桑	BRN	13 Apr 84 1984年4月13日	1	28:12.57
13	418	Nguse AMLOSOM 阿姆洛索姆 努格斯	ERI	10 Nov 86 1986年11月10日	15	28:14.72
14	314	Cameron LEVINS 拉文斯 卡梅伦	CAN	28 Mar 89 1989年3月28日	16	28:15.19
15	1045	Hassan MEAD 米德 哈桑	USA	28 Aug 89 1989年8月28日	22	28:16.30
16	1034	Shadrack KIPCHIRCHIR 基普车车 薛德瑞	USA	22 Feb 89 1989年2月22日	26	28:16.30 SB
17	545	Arne GABIUS 噶贝尤斯 阿尔内	GER	22 Mar 81 1981年3月22日	10	28:24.47
18	675	Tetsuya YOROIZAKA 铠坂 哲哉	JPN	20 Mar 90 1990年3月20日	3	28:25.77
19	422	Teklemariam MEDHIN 梅津 特克勒马利亚姆	ERI	24 Jun 89 1989年6月24日	17	28:39.26 SB
20	852	Stephen MOKOKA 莫科卡 史蒂芬	RSA	31 Jan 85 1985年1月31日	8	28:47.40
21	281	Aweke AYALEW 阿亚来乌 阿外克	BRN	23 Feb 93 1993年2月23日	19	29:14.55 PB

Official IAAF Partners



比赛成绩 / **RESULTS**
男子10千米 / **10,000 Metres Men - Final**

22	665	Kenta MURAYAMA 村山 谦太	JPN	23 Feb 93	24	29:50.22
				1993年2月23日		
23	670	Yuta SHITARA 设乐 悠太	JPN	18 Dec 91	20	30:08.35
				1991年12月18日		
214		Bashir ABDI 阿卜迪 巴希尔	BEL	10 Feb 89	25	DNF
				1989年2月10日		
927		Ismail JUMA 朱马 伊斯梅尔	TAN	03 Aug 91	13	DNF
				1991年8月3日		
965		Moses KIBET 基别茨 摩西	UGA	23 Mar 91	4	DNF
				1991年3月23日		
469		Imane MERGA 梅加 伊玛内	ETH	15 Oct 88	14	DNF
				1988年10月15日		

INTERMEDIATE TIMES	1000m	704 Paul Kipngetich TANUI	2:52.22
	2000m	682 Geoffrey Kipsang KAMWOROR	5:32.11
	3000m	697 Bedan Karoki MUCHIRI	8:15.13
	4000m	682 Geoffrey Kipsang KAMWOROR	10:57.62
	5000m	697 Bedan Karoki MUCHIRI	13:40.83
	6000m	682 Geoffrey Kipsang KAMWOROR	16:22.92
	7000m	682 Geoffrey Kipsang KAMWOROR	19:06.34
	8000m	682 Geoffrey Kipsang KAMWOROR	21:49.99
	9000m	682 Geoffrey Kipsang KAMWOROR	24:32.30

ALL-TIME OUTDOOR TOP LIST				SEASON OUTDOOR TOP LIST			
RESULT	NAME	VENUE	DATE	RESULT	NAME	VENUE	DATE
26:17.53	Kenenisa BEKELE (ETH)	Bruxelles (Boudewijnstadion)	26 Aug 05	26:50.97	Mohamed FARAH (GBR)	Eugene (HF), OR	29 May 15
26:22.75	Haile GEBRESELASSIE (ETH)	Blankers-Koen Stadion	1 Jun 98	26:51.86	Paul Kipngetich TANUI (KEN)	Eugene (HF), OR	29 May 15
26:27.85	Paul TERGAT (KEN)	Bruxelles	22 Aug 97	26:52.65	Geoffrey Kipsang KAMWOROR (KEN)	Eugene (HF), OR	29 May 15
26:30.03	Nicholas KEMBOI (KEN)	Bruxelles (Boudewijnstadion)	5 Sep 03	27:04.77	Bedan Karoki MUCHIRI (KEN)	Beijing	22 Aug 15
26:30.74	Abebe DINKESA (ETH)	Hengelo	29 May 05	27:07.51	Cameron LEVINS (CAN)	Eugene (HF), OR	29 May 15
26:35.63	Micah Kipkemboi KOGO (KEN)	Bruxelles (Boudewijnstadion)	25 Aug 06	27:08.91	Galen RUPP (USA)	Beijing	22 Aug 15
26:36.26	Paul KOECH (KEN)	Bruxelles	22 Aug 97	27:17.18	Muktar EDRIS (ETH)	Hengelo (Blankers-Koen Stadion)	17 Jun 15
26:37.25	Zersenay TADESE (ERI)	Bruxelles (Boudewijnstadion)	25 Aug 06	27:17.63	Imane MERGA (ETH)	Hengelo (Blankers-Koen Stadion)	17 Jun 15
26:38.08	Salah HISSOU (MAR)	Bruxelles	23 Aug 96	27:17.91	Geoffrey Kipkorir KIRUI (KEN)	Eugene (HF), OR	29 May 15
26:38.76	Ahmad Hassan ABDULLAH (QAT)	Blankers-Koen Stadion	5 Sep 03	27:18.86	Mosinet GEREMEW (ETH)	Hengelo (Blankers-Koen Stadion)	17 Jun 15



详细成绩 / RACE ANALYSIS

男子1万米 / 10,000 Metres Men - Final



22 August 2015 20:51 START TIME 26° C TEMPERATURE 61 % HUMIDITY

PLACE	BIB	NAME	COUNTRY	DATE of BIRTH	RESULT						
		1000m	2000m	3000m	4000m	5000m	6000m	7000m	8000m	9000m	
1	516	Mohamed FARAH	穆罕默德法拉	GBR	23 Mar 83	27:01.13					
		2:54.26 (18)	5:34.59 (12)	8:17.92 (13)	10:59.22 (7)	13:42.01 (7)	16:23.75 (4)	19:06.59 (3)	21:50.25 (2)	24:32.32 (2)	2:28.81
			2:40.33	2:43.33	2:41.30	2:42.79	2:41.74	2:42.84	2:43.66	2:42.07	
2	682	Geoffrey Kipsang KAMWOROR	吉奥弗雷 基普桑坎沃若	KEN	22 Nov 92	27:01.76					
		2:52.45 (3)	5:32.11 (1)	8:15.53 (3)	10:57.62 (1)	13:41.01 (2)	16:22.92 (1)	19:06.34 (1)	21:49.99 (1)	24:32.30 (1)	2:29.46
			2:39.66	2:43.42	2:42.09	2:43.39	2:41.91	2:43.42	2:43.65	2:42.31	
3	704	Paul Kipnetich TANUI	保罗 吉普恩格蒂奇塔奴伊	KEN	22 Dec 90	27:02.83					
		2:52.22 (1)	5:32.20 (2)	8:15.31 (2)	10:58.06 (3)	13:41.08 (3)	16:23.17 (2)	19:06.49 (2)	21:50.43 (3)	24:32.34 (3)	2:30.49
			2:39.98	2:43.11	2:42.75	2:43.02	2:42.09	2:43.32	2:43.94	2:41.91	
4	697	Bedan Karoki MUCHIRI	贝丹 卡洛基穆奇里	KEN	21 Aug 90	27:04.77 SB					
		2:52.90 (6)	5:32.39 (3)	8:15.13 (1)	10:58.28 (4)	13:40.83 (1)	16:23.94 (5)	19:06.96 (5)	21:50.45 (4)	24:32.63 (5)	2:32.14
			2:39.49	2:42.74	2:43.15	2:42.55	2:43.11	2:43.02	2:43.49	2:42.18	
5	1055	Galen RUPP	盖伦鲁普	USA	08 May 86	27:08.91 SB					
		2:52.78 (5)	5:33.64 (9)	8:16.83 (9)	10:59.70 (9)	13:41.69 (6)	16:23.48 (3)	19:06.81 (4)	21:50.61 (5)	24:32.52 (4)	2:36.39
			2:40.86	2:43.19	2:42.87	2:41.99	2:41.79	2:43.33	2:43.80	2:41.91	
6	424	Abrar OSMAN	阿布拉尔奥斯曼	ERI	01 Jan 94	27:43.21					
		2:53.14 (8)	5:32.94 (6)	8:16.15 (6)	10:58.85 (6)	13:43.29 (11)	16:28.51 (11)	19:17.81 (10)	22:07.63 (8)	25:00.37 (9)	2:42.84
			2:39.80	2:43.21	2:42.70	2:44.44	2:45.22	2:49.30	2:49.82	2:52.74	
7	960	Ali KAYA	阿里卡亚	TUR	20 Apr 94	27:43.69					
		2:53.64 (13)	5:32.67 (5)	8:15.93 (5)	10:58.55 (5)	13:41.50 (5)	16:25.70 (8)	19:15.24 (7)	22:07.63 (9)	24:59.76 (7)	2:43.93
			2:39.03	2:43.26	2:42.62	2:42.95	2:44.20	2:49.54	2:52.39	2:52.13	
8	973	Timothy TOROITICH	蒂莫西托罗蒂奇	UGA	10 Oct 91	27:44.90					
		2:54.27 (19)	5:35.08 (14)	8:18.11 (14)	11:00.50 (12)	13:43.50 (12)	16:27.48 (10)	19:17.60 (9)	22:07.43 (7)	24:59.48 (6)	2:45.42
			2:40.81	2:43.03	2:42.39	2:43.00	2:43.98	2:50.12	2:49.83	2:52.05	
9	964	Joshua Kiprui CHEPTEGEI	乔舒亚-基普伊切普特格	UGA	12 Sep 96	27:48.89					
		2:54.51 (21)	5:35.53 (18)	8:18.27 (15)	11:00.92 (13)	13:43.91 (13)	16:28.88 (12)	19:18.41 (12)	22:08.27 (10)	25:03.27 (10)	2:45.62
			2:41.02	2:42.74	2:42.65	2:42.99	2:44.97	2:49.53	2:49.86	2:55.00	
10	462	Muktar EDRIS	穆克塔尔伊德里斯	ETH	14 Jan 94	27:54.47					
		2:53.40 (11)	5:34.18 (11)	8:17.31 (11)	11:00.23 (11)	13:42.41 (8)	16:25.24 (7)	19:13.40 (6)	22:06.48 (6)	25:00.16 (8)	2:54.31
			2:40.78	2:43.13	2:42.92	2:42.18	2:42.83	2:48.16	2:53.08	2:53.68	
11	466	Mosinet GEREMEW	莫希耐特盖雷穆	ETH	12 Feb 92	28:07.50					
		2:53.19 (9)	5:33.48 (8)	8:16.65 (8)	10:59.49 (8)	13:42.71 (9)	16:26.88 (9)	19:18.08 (11)	22:16.98 (11)	25:15.64 (11)	2:51.86
			2:40.29	2:43.17	2:42.84	2:43.22	2:44.17	2:51.20	2:58.90	2:58.66	
12	284	El Hassan ELABBASSI	埃尔 哈桑埃拉巴斯	BRN	13 Apr 84	28:12.57					
		2:54.29 (20)	5:35.80 (20)	8:19.83 (22)	11:03.68 (20)	13:52.52 (16)	16:44.79 (14)	19:41.40 (16)	22:36.14 (14)	25:29.12 (13)	2:43.45
			2:41.51	2:44.03	2:43.85	2:48.84	2:52.27	2:56.61	2:54.74	2:52.98	
13	418	Nguse AMLOSOM	努格斯阿姆洛索姆	ERI	10 Nov 86	28:14.72					
		2:52.97 (7)	5:33.83 (10)	8:17.06 (10)	10:59.88 (10)	13:42.93 (10)	16:29.12 (13)	19:21.88 (13)	22:20.61 (12)	25:22.42 (12)	2:52.30
			2:40.86	2:43.23	2:42.82	2:43.05	2:46.19	2:52.76	2:58.73	3:01.81	
14	314	Cameron LEVINS	卡梅伦拉文斯	CAN	28 Mar 89	28:15.19					
		2:54.97 (25)	5:36.75 (25)	8:19.49 (20)	11:03.44 (18)	13:52.26 (14)	16:46.46 (16)	19:41.01 (14)	22:35.90 (13)	25:29.40 (14)	2:45.79
			2:41.78	2:42.74	2:43.95	2:48.82	2:54.20	2:54.55	2:54.89	2:53.50	
15	1045	Hassan MEAD	哈桑米德	USA	28 Aug 89	28:16.30					
		2:53.90 (17)	5:35.22 (15)	8:18.75 (17)	11:02.89 (16)	13:52.62 (17)	16:46.77 (18)	19:41.57 (18)	22:36.45 (16)	25:30.49 (16)	2:45.81
			2:41.32	2:43.53	2:44.14	2:49.73	2:54.15	2:54.80	2:54.88	2:54.04	
16	1034	Shadrack KIPCHIRCHIR	薛德瑞基普车车	USA	22 Feb 89	28:16.30 SB					
		2:54.78 (24)	5:35.68 (19)	8:19.30 (19)	11:03.66 (19)	13:52.39 (15)	16:46.70 (17)	19:41.43 (17)	22:36.35 (15)	25:30.17 (15)	2:46.13
			2:40.90	2:43.62	2:44.36	2:48.73	2:54.31	2:54.73	2:54.92	2:53.82	



比赛进展 / RESULT PROGRESSION



男子10000米 / 10,000 Metres Men - Final

RECORDS	RESULT	NAME	COUNTRY	AGE	VENUE	DATE
World Record WR	26:17.53	Kenenisa BEKELE	ETH	23	Bruxelles (Boudewijnstadion)	26 Aug 2005
Championships Record CR	26:46.31	Kenenisa BEKELE	ETH	27	Berlin (Olympiastadion)	17 Aug 2009
World Leading WL	26:50.97	Mohamed FARAH	GBR	32	Eugene (HF), OR	29 May 2015

22 August 2015

RANK	BIB	NAME	COUNTRY	DATE of BIRTH	PHASE	HEAT	PLACE	RESULT
1	516	Mohamed FARAH 法拉 穆罕默德	GBR	23 Mar 83 83年3月23日	Final	1	1	27:01.13
2	682	Geoffrey Kipsang KAMWOROR 坎沃若 吉奥弗雷 基普桑	KEN	22 Nov 92 2年11月22日	Final	1	2	27:01.76
3	704	Paul Kipngetich TANUI 塔奴伊 保罗 吉普恩格蒂奇	KEN	22 Dec 90 0年12月22日	Final	1	3	27:02.83
4	697	Bedan Karoki MUCHIRI 穆奇里 贝丹 卡洛基	KEN	21 Aug 90 90年8月21日	Final	1	4	27:04.77 SB
5	1055	Galen RUPP 鲁普 盖伦	USA	08 May 86 986年5月8日	Final	1	5	27:08.91 SB
6	424	Abrar OSMAN 奥斯曼 阿布拉尔	ERI	01 Jan 94 994年1月1日	Final	1	6	27:43.21
7	960	Ali KAYA 卡亚 阿里	TUR	20 Apr 94 94年4月20日	Final	1	7	27:43.69
8	973	Timothy TOROITICH 托罗蒂奇 蒂莫西	UGA	10 Oct 91 1年10月10日	Final	1	8	27:44.90
9	964	Joshua Kiprui CHEPTEGEI 切普特格 乔舒亚-基普伊	UGA	12 Sep 96 96年9月12日	Final	1	9	27:48.89
10	462	Muktar EDRIS 伊德里斯 穆克塔尔	ETH	14 Jan 94 94年1月14日	Final	1	10	27:54.47
11	466	Mosinet GEREMEW 盖雷穆 莫希耐特	ETH	12 Feb 92 92年2月12日	Final	1	11	28:07.50
12	284	El Hassan ELABBASSI 埃拉巴斯 埃尔 哈桑	BRN	13 Apr 84 84年4月13日	Final	1	12	28:12.57
13	418	Nguse AMLOSOM 阿姆洛索姆 努格斯	ERI	10 Nov 86 6年11月10日	Final	1	13	28:14.72
14	314	Cameron LEVINS 拉文斯卡梅伦	CAN	28 Mar 89 89年3月28日	Final	1	14	28:15.19
15	1045	Hassan MEAD 米德 哈桑	USA	28 Aug 89 89年8月28日	Final	1	15	28:16.30
15	1034	Shadrack KIPCHIRCHIR 基普车车 薛德瑞	USA	22 Feb 89 89年2月22日	Final	1	15	28:16.30 SB
17	545	Arne GABIUS 噶贝尤斯 阿尔内	GER	22 Mar 81 81年3月22日	Final	1	17	28:24.47
18	675	Tetsuya YOROIZAKA 铠坂 哲哉	JPN	20 Mar 90 90年3月20日	Final	1	18	28:25.77



比赛进展 / **RESULT PROGRESSION**
男子10000米 / **10,000 Metres Men - Final**

22 August 2015

RANK	BIB	NAME	COUNTRY	DATE of BIRTH	PHASE	HEAT	PLACE	RESULT	
19	422	Teklemariam MEDHIN 梅津 特克勒马利亚姆	ERI	24 Jun 89 89年6月24日	Final	1	19	28:39.26	SB
20	852	Stephen MOKOKA 莫科卡 史蒂芬	RSA	31 Jan 85 85年1月31日	Final	1	20	28:47.40	
21	281	Aweke AYALEW 阿亚来乌 阿外克	BRN	23 Feb 93 93年2月23日	Final	1	21	29:14.55	PB
22	665	Kenta MURAYAMA 村山 谦太	JPN	23 Feb 93 93年2月23日	Final	1	22	29:50.22	
23	670	Yuta SHITARA 设乐 悠太	JPN	18 Dec 91 1年12月18日	Final	1	23	30:08.35	
469		Imane MERGA 梅加 伊玛内	ETH	15 Oct 88 8年10月15日	Final	1		DNF	
965		Moses KIBET 基别茨 摩西	UGA	23 Mar 91 91年3月23日	Final	1		DNF	
927		Ismail JUMA 朱马 伊斯梅尔	TAN	03 Aug 91 91年8月3日	Final	1		DNF	
214		Bashir ABDI 阿卜迪 巴希尔	BEL	10 Feb 89 89年2月10日	Final	1		DNF	

ALL-TIME OUTDOOR TOP LIST				SEASON OUTDOOR TOP LIST			
RESULT	NAME	VENUE	DATE	RESULT	NAME	VENUE	DATE
26:17.53	Kenenisa BEKELE (ETH)	Bruxelles (Boudewijnstadion)	26 Aug 05	26:50.97	Mohamed FARAH (GBR)	Eugene (HF), OR	29 May 15
26:22.75	Haile GEBRSELASSIE (ETH)	elo (Blankers-Koen Stadion)	1 Jun 98	26:51.86	Paul Kipngetich TANUI (KEN)	Eugene (HF), OR	29 May 15
26:27.85	Paul TERGAT (KEN)	Bruxelles	22 Aug 97	26:52.65	Geoffrey Kipsang KAMWOROR (KEN)	Eugene (HF), OR	29 May 15
26:30.03	Nicholas KEMBOI (KEN)	Bruxelles (Boudewijnstadion)	5 Sep 03	27:04.77	Bedan Karoki MUCHIRI (KEN)	Beijing	22 Aug 15
26:30.74	Abebe DINKESA (ETH)	Hengelo	29 May 05	27:07.51	Cameron LEVINS (CAN)	Eugene (HF), OR	29 May 15
26:35.63	Micah Kipkemboi KOGO (KEN)	Bruxelles (Boudewijnstadion)	25 Aug 06	27:08.91	Galen RUPP (USA)	Beijing	22 Aug 15
26:36.26	Paul KOECH (KEN)	Bruxelles	22 Aug 97	27:17.18	Muktar EDRIS (ETH)	Hengelo (Blankers-Koen Stadion)	17 Jun 15
26:37.25	Zersenay TADESE (ERI)	Bruxelles (Boudewijnstadion)	25 Aug 06	27:17.63	Imane MERGA (ETH)	Hengelo (Blankers-Koen Stadion)	17 Jun 15
26:38.08	Salah HISSOU (MAR)	Bruxelles	23 Aug 96	27:17.91	Geoffrey Kipkorir KIRUI (KEN)	Eugene (HF), OR	29 May 15
26:38.76	Ahmad Hassan ABDULLAH (QAT)	Bruxelles (Boudewijnstadion)	5 Sep 03	27:18.86	Mosinet GEREMEW (ETH)	Hengelo (Blankers-Koen Stadion)	17 Jun 15

Official IAAF Partners



比赛成绩 / RESULTS

男子马拉松 / Marathon Men - Final



CORRECTION TO THE FORMAT OF TIMES

RECORDS	RESULT	NAME	COUNTRY	AGE	VENUE	DATE
World Record WR	2:02:57	Dennis Kipruto	KEN	30	Berlin	28 Sep 2014
Championships Record CR	2:06:54	Abel KIRUI	KEN	27	Berlin	22 Aug 2009
World Leading WL	2:04:42	Eliud KIPCHOGE	KEN	31	London	26 Apr 2015

22 August 2015 07:34 START TIME 22° C TEMPERATURE 73 % HUMIDITY
10:17 END TIME

PLACE	BIB	NAME	COUNTRY	DATE OF BIRTH	RESULT	TIME BEHIND
1	420	Ghirmay GHEBRESLASSIE 赫布雷斯拉塞 吉尔玛	ERI	14 Nov 95 1995年11月14日	2:12:28	
2	474	Yemane TSEGAY 切盖伊 耶玛内	ETH	08 Apr 85 1985年4月8日	2:13:08	SB + 40
3	972	Munyo Solomon MUTAI 穆泰 穆佑-索罗姆恩	UGA	22 Oct 92 1992年10月22日	2:13:30	+ 1:02
4	615	Ruggero PERTILE 佩尔蒂莱 鲁杰罗	ITA	08 Aug 74 1974年8月8日	2:14:23	SB + 1:55
5	283	Shumi DECHASA 德查沙 舒米	BRN	28 May 89 1989年5月28日	2:14:36	+ 2:08
6	969	Stephen KIPROTICH 基普罗蒂奇 斯蒂芬	UGA	27 Feb 89 1989年2月27日	2:14:43	+ 2:15
7	461	Lelisa DESISA 德西萨 雷丽萨	ETH	14 Jan 90 1990年1月14日	2:14:54	+ 2:26
8	614	Daniele MEUCCI 梅乌奇 达妮埃莱	ITA	07 Oct 85 1985年10月7日	2:14:54	+ 2:26
9	423	Amanuel MESEL 梅塞尔 阿玛努埃尔	ERI	29 Dec 90 1990年12月29日	2:15:07	+ 2:39
10	968	Jackson KIPROP 基普罗普 杰克逊	UGA	20 Oct 86 1986年10月20日	2:15:16	+ 2:48
11	820	Chol PAK 朴哲	PRK	08 Nov 90 1990年11月8日	2:15:44	SB + 3:16
12	928	Alphonse Felix SIMBU 珊布 艾尔凡斯-菲利克斯	TAN	14 Feb 92 1992年2月14日	2:16:58	+ 4:30
13	437	Javier GUERRA 格拉 哈维尔	ESP	10 Nov 83 1983年11月10日	2:17:00	+ 4:32
14	724	Tsepo MATHIBELLE 拉蒙内内 采波	LES	30 Jun 91 1991年6月30日	2:17:17	SB + 4:49
15	468	Berhanu LEMI 雷米 贝尔哈努	ETH	13 Sep 94 1994年9月13日	2:17:37	+ 5:09
16	224	Abdelhadi EL HACHIMI 埃尔·哈奇米 阿布戴尔哈迪	BEL	15 Dec 74 1974年12月15日	2:17:41	+ 5:13
17	875	Aleksey REUNKOV 雷乌科夫 阿列克谢	RUS	28 Jan 84 1984年1月28日	2:18:12	+ 5:44
18	263	Solonei DA SILVA 德·西尔瓦 索罗尼	BRA	18 Apr 82 1982年4月18日	2:19:20	+ 6:52
19	910	Tadesse ABRAHAM 亚伯拉罕 泰德斯	SUI	12 Aug 82 1982年8月12日	2:19:25	+ 6:57
20	447	Roman FOSTI 弗斯蒂 罗曼	EST	06 Jun 83 1983年6月6日	2:20:35	+ 8:07
21	649	Masakazu FUJIWARA 藤原 正胜	JPN	06 Mar 81 1981年3月6日	2:21:06	SB + 8:38

Timing and Measurement by SEIKO Data Processing by CANON AT-MAR-M-f--1--.RS1..v2 Issued at 10:42 on Saturday, 22 August 2015


1 4

Official IAAF Partners



比赛成绩 / RESULTS
男子马拉松 / Marathon Men

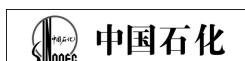
22	695	Mark KORIR 科里尔 马克	KEN 10 Jan 85 1985年1月10日	2:21:20		+ 8:52
23	1085	Cuthbert NYASANGO 尼亚桑格 卡思伯特	ZIM 17 Sep 82 1982年9月17日	2:22:15	SB	+ 9:47
24	348	Wang XU 许王	CHN 06 Dec 90 1990年12月6日	2:23:08		+ 10:40
25	999	Ian BURRELL 伯勒尔 伊恩	USA 15 Feb 85 1985年2月15日	2:23:17	SB	+ 10:49
26	213	Célestin NIHORIMBERE 尼荷里比尔 皮埃尔·塞莱斯丁	BDI 90 1990年	2:23:29		+ 11:01
27	925	Ezekiel JAFARY 贾法里 厄泽基尔	TAN 30 Dec 89 1989年12月30日	2:23:43	SB	+ 11:15
28	1057	Scott SMITH 史密斯 斯科特	USA 13 Jul 86 1986年7月13日	2:24:53	SB	+ 12:25
29	905	Anuradha COORAY 库雷 阿努拉达	SRI 24 Mar 78 1978年3月24日	2:25:04		+ 12:36
30	1086	Cephas PASIPAMIRI 帕西帕米利 西法斯	ZIM	2:25:05	SB	+ 12:37
31	746	Roman PRODIUS 布洛迪乌斯 罗曼	MDA 12 Apr 81 1981年4月12日	2:26:46		+ 14:18
32	185	Edwin Kipchirchir KEMBOI 肯博伊 埃德温·基普车车	AUT 20 Jun 84 1984年6月20日	2:28:06		+ 15:38
33	934	Chin-Ping HO 何金平	TPE 23 Oct 83 1983年10月23日	2:28:14		+ 15:46
34	331	Siyang GUAN 关思扬	CHN 30 Mar 91 1991年3月30日	2:30:17		+ 17:49
35	480	Henri MANNINEN 曼尼宁 恩里	FIN 03 Jan 85 1985年1月3日	2:30:22	SB	+ 17:54
36	920	David NILSSON 尼尔松 戴维	SWE 16 Apr 87 1987年4月16日	2:31:24		+ 18:56
37	1084	Gilbert MUTANDIRO 穆坦帝罗 吉尔伯特	ZIM 06 Apr 84 1984年4月6日	2:31:35		+ 19:07
38	748	Ser-Od BAT-OCHIR 巴特奥切尔 赛尔奥德	MGL 07 Oct 81 1981年10月7日	2:32:09		+ 19:41
39	710	Si-Hwan NOH 鲁时焕	KOR 06 Sep 92 1992年9月6日	2:32:35		+ 20:07
40	663	Kazuhiro MAEDA 前田 和浩	JPN 19 Apr 81 1981年4月19日	2:32:49		+ 20:21
41	850	Desmond MOKGOBU 莫科格布 德斯蒙德	RSA 23 Nov 88 1988年11月23日	2:34:11		+ 21:43
42	926	Fabiano JOSEPH 约瑟夫 法比亚诺	TAN 24 Dec 85 1985年12月24日	2:35:27	SB	+ 22:59
729		Adil ANNANI 安纳尼 阿迪尔	MAR 30 Jun 80 1980年6月30日	DNF		
974		Ivan BABARYKA 巴巴雷卡 伊万	UKR 11 Nov 82 1982年11月11日	DNF		
975		Oleksandr BABARYNKA 巴巴林卡 奥列克桑德尔	UKR 22 May 84 1984年5月22日	DNF		
419		Beraki BEYENE 贝耶内 贝拉基	ERI 06 Feb 80 1980年2月6日	DNF		
430		Carles CASTILLEJO 卡斯蒂列霍 卡莱斯	ESP 18 Aug 78 1978年8月18日	DNF		



比赛成绩 / **RESULTS**
男子马拉松 / **Marathon Men**

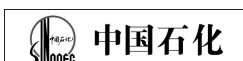
1014	Jeffrey EGGLESTON 埃格尔斯顿 杰弗里	USA	01 Oct 84 1984年10月1日	DNF
952	Wissem HOSNI 胡斯尼 维森姆	TUN	08 Mar 85 1985年3月8日	DNF
834	Marius IONESCU 约内斯库 玛留斯	ROU	18 Dec 84 1984年12月18日	DNF
959	Bekir KARAYEL 卡拉叶 贝基尔	TUR	10 May 82 1982年5月10日	DNF
285	Aadam Ismaeel KHAMIS 哈米斯 阿德姆 依斯米尔	BRN	12 Feb 89 1989年2月12日	DNF
684	Dennis Kipruto KIMETTO 基米托 丹尼斯 基普鲁托	KEN	22 Jan 84 1984年1月22日	DNF
967	Abraham KIPLIMO 基普利摩 亚伯拉罕	UGA	14 Apr 89 1989年4月14日	DNF
688	Wilson Kipsang KIPROTICH 基普罗蒂奇 威尔逊 基普桑	KEN	15 Mar 82 1982年3月15日	DNF
739	Rachid KISRI 迪斯瑞 拉齐德	MAR	02 Aug 75 1975年8月2日	DNF
677	Mihail KRASSILOV 克拉斯拉乌 米哈伊尔	KAZ	05 Mar 90 1990年3月5日	DNF
273	Gilberto LOPES 洛佩斯 吉尔贝托	BRA	30 May 89 1989年5月30日	DNF
287	Ali Hasan MAHBOOD 马步德 阿里 哈森	BRN	31 Dec 81 1981年12月31日	DNF
849	Thabiso Benedict MOENG 莫恩 泰比索·贝内迪克特	RSA	25 Jan 83 1983年1月25日	DNF
597	Mohammad Jaafar MORADI 莫拉迪 穆罕默德·贾法尔	IRI	10 Apr 90 1990年4月10日	DNF
336	Hasi MUHAN 木汗 哈斯	CHN	27 Nov 89 1989年11月27日	DNF
854	Sibusiso NZIMA 恩济马 西布西索	RSA	23 Nov 86 1986年11月23日	DNF
381	Richer PÉREZ 皮埃雷兹 里切尔	CUB	20 Feb 86 1986年2月20日	DNF
277	Edmilson SANTANA 桑塔纳 埃德米尔森	BRA	07 Feb 87 1987年2月7日	DNF
787	Abel VILLANUEVA 比利亚努埃瓦 阿贝尔	PER	81 1981年	DNF
711	Seung-Yeop YU 俞 承焯	KOR	16 Jan 92 1992年1月16日	DNF
906	Guor MARIAL 马里亚尔 格尔	SSD	15 Apr 84 1984年4月15日	DNS

INTERMEDIATE TIMES			
5 Km	283	Shumi DECHASA	16:06
10 Km	283	Shumi DECHASA	31:51
15 Km	283	Shumi DECHASA	47:48
20 Km	614	Daniele MEUCCI	1:03:23
Half Mar.			
25 Km	614	Daniele MEUCCI	1:19:16
30 Km	724	Tsepo MATHIBELLE	1:35:02
35 Km	724	Tsepo MATHIBELLE	1:50:38
40 Km	420	Ghirmay GHEBRESLASSIE	2:05:41



比赛成绩 / **RESULTS**
男子马拉松 / **Marathon Men**

ALL-TIME OUTDOOR TOP LIST				SEASON OUTDOOR TOP LIST			
RESULT	NAME	VENUE	DATE	RESULT	NAME	VENUE	DATE
2:02:57	Dennis Kipruto KIMETTO (KEN)	Berlin	28 Sep 14	2:04:42	Eliud KIPCHOGE (KEN)	London	26 Apr 15
2:03:13	Emmanuel Kipchirchir MUTAI (KEN)	Berlin	28 Sep 14	2:04:47	Wilson Kipsang KIPROTICH (KEN)	London	26 Apr 15
2:03:23	Wilson Kipsang KIPROTICH (KEN)	Berlin	29 Sep 13	2:05:28	Berhanu LEMI (ETH)	Dubai	23 Jan 15
2:03:38	Patrick Makau MUSYOKI (KEN)	Berlin	25 Sep 11	2:05:49	Mark KORIR (KEN)	Paris	12 Apr 15
2:03:59	Haile GEBRESELASSIE (ETH)	Berlin	28 Sep 08	2:05:50	Dennis Kipruto KIMETTO (KEN)	London	26 Apr 15
2:04:05	Eliud KIPCHOGE (KEN)	Berlin	29 Sep 13	2:05:52	Lelisa DESISA (ETH)	Dubai	23 Jan 15
2:04:15	Geoffrey Kiprono MUTAI (KEN)	Berlin	30 Sep 12	2:06:00	Endeshaw NEGESSE (ETH)	Tokyo	22 Feb 15
2:04:23	Avele ABSHERO (ETH)	Dubai	27 Jan 12	2:06:06	Deribe ROBI (ETH)	Dubai	23 Jan 15
2:04:27	James Kipsang KWAMBAI (KEN)	Rotterdam	5 Apr 09	2:06:11	Wilson Loyanae ERUPE (KEN)	Seoul	15 Mar 15
2:04:27	Duncan Kibet KIRONG (KEN)	Rotterdam	5 Apr 09	2:06:19	Moses Cheruiyot MOSOP (KEN)	Xiamen	3 Jan 15



详细成绩 / RACE ANALYSIS

男子马拉松 / Marathon Men - Final



CORRECTION TO THE FORMAT OF TIMES

22 August 2015 07:34 START TIME 22° C 73 %
TEMPERATURE HUMIDITY
10:17 END TIME

PLACE	BIB	NAME	COUNTRY	DATE of BIRTH	RESULT	5 Km	10 Km	15 Km	20 Km	Half Mar.	25 Km	30 Km	35 Km	40 Km
1	420	Ghirmay GHEBRESLASSIE 吉尔玛赫布雷斯拉塞	ERI	14 Nov 95	2:12:28	16:09 (19)	31:53 (13)	47:53 (21)	1:03:28 (10)	1:09:00	1:19:23 (12)	1:35:25 (16)	1:50:48 (2)	2:05:41 (1)
						15:44	16:00	15:35	15:35	1:09:00		16:02	15:23	14:53
														6:47
2	474	Yemane TSEGAY 耶玛内切盖伊	ETH	08 Apr 85	2:13:08 SB	16:06 (2)	31:52 (2)	47:49 (2)	1:03:26 (4)	1:09:42	1:19:23 (7)	1:35:21 (6)	1:50:51 (3)	2:05:53 (2)
						15:46	15:57	15:37	15:37	1:09:42		15:58	15:30	15:02
														7:15
3	972	Munyo Solomon MUTAI 穆佑-索罗姆恩穆泰	UGA	22 Oct 92	2:13:30	16:08 (12)	31:53 (10)	47:53 (20)	1:03:28 (14)	1:10:02	1:19:24 (17)	1:35:22 (11)	1:50:52 (4)	2:06:20 (3)
						15:45	16:00	15:35	15:35	1:10:02		15:58	15:30	15:28
														7:10
4	615	Ruggero PERTILE 鲁杰罗佩尔蒂莱	ITA	08 Aug 74	2:14:23 SB	16:13 (45)	31:54 (18)	47:51 (6)	1:03:25 (2)	1:10:58	1:19:18 (2)	1:35:15 (2)	1:51:12 (9)	2:07:18 (6)
						15:41	15:57	15:34	15:34	1:10:58		15:57	15:57	16:06
														7:05
5	283	Shumi DECHASA 舒米德查沙	BRN	28 May 89	2:14:36	16:06 (1)	31:51 (1)	47:48 (1)	1:03:26 (3)	1:11:10	1:19:22 (3)	1:35:21 (7)	1:51:03 (8)	2:07:14 (4)
						15:45	15:57	15:38	15:38	1:11:10		15:59	15:42	16:11
														7:22
6	969	Stephen KIPROTICH 斯蒂芬基普罗蒂奇	UGA	27 Feb 89	2:14:43	16:08 (7)	31:54 (17)	47:53 (18)	1:03:28 (13)	1:11:15	1:19:24 (16)	1:35:21 (5)	1:51:02 (6)	2:07:19 (7)
						15:46	15:59	15:35	15:35	1:11:15		15:57	15:41	16:17
														7:24
7	461	Lelisa DESISA 雷丽萨德西萨	ETH	14 Jan 90	2:14:54	16:09 (14)	31:52 (5)	47:53 (11)	1:03:29 (17)	1:11:25	1:19:22 (4)	1:35:22 (10)	1:51:01 (5)	2:07:16 (5)
						15:43	16:01	15:36	15:36	1:11:25		16:00	15:39	16:15
														7:38
8	614	Daniele MEUCCI 达妮埃莱梅乌奇	ITA	07 Oct 85	2:14:54	16:12 (36)	31:54 (23)	47:52 (8)	1:03:23 (1)	1:11:31	1:19:16 (1)	1:35:21 (8)	1:51:50 (13)	2:07:52 (10)
						15:42	15:58	15:31	15:31	1:11:31		16:05	16:29	16:02
														7:02
9	423	Amanuel MESEL 阿玛努埃尔梅塞尔	ERI	29 Dec 90	2:15:07	16:09 (16)	31:54 (16)	47:53 (19)	1:03:28 (12)	1:11:39	1:19:23 (11)	1:35:22 (13)	1:51:12 (10)	2:07:32 (9)
						15:45	15:59	15:35	15:35	1:11:39		15:59	15:50	16:20
														7:35
10	968	Jackson KIPROP 杰克逊基普罗普	UGA	20 Oct 86	2:15:16	16:08 (6)	31:53 (14)	47:53 (13)	1:03:28 (6)	1:11:48	1:19:23 (8)	1:35:21 (4)	1:51:02 (7)	2:07:32 (8)
						15:45	16:00	15:35	15:35	1:11:48		15:58	15:41	16:30
														7:44
11	820	Chol PAK 哲朴	PRK	08 Nov 90	2:15:44 SB	16:09 (24)	31:53 (9)	47:50 (5)	1:03:29 (15)	1:12:15	1:19:23 (5)	1:35:22 (14)	1:51:44 (12)	2:08:19 (12)
						15:44	15:57	15:39	15:39	1:12:15		15:59	16:22	16:35
														7:25
12	928	Alphonse Felix SIMBU 艾尔凡斯-菲利克斯珊布	TAN	14 Feb 92	2:16:58	16:13 (43)	32:05 (38)	48:11 (41)	1:04:13 (30)	1:12:45	1:20:25 (26)	1:36:44 (21)	1:53:11 (17)	2:09:48 (16)
						15:52	16:06	16:02	16:02	1:12:45		16:19	16:27	16:37
														7:10
13	437	Javier GUERRA 哈维尔格拉	ESP	10 Nov 83	2:17:00	16:12 (41)	32:11 (39)	48:10 (39)	1:04:12 (28)	1:12:48	1:20:25 (24)	1:36:43 (20)	1:53:10 (16)	2:09:48 (15)
						15:59	15:59	16:02	16:02	1:12:48		16:18	16:27	16:38
														7:12
14	724	Tsepo MATHIBELLE 采波拉蒙内内	LES	30 Jun 91	2:17:17 SB	16:10 (32)	31:56 (35)	47:54 (23)	1:03:29 (22)	1:13:48	1:19:24 (15)	1:35:02 (1)	1:50:38 (1)	2:07:54 (11)
						15:46	15:58	15:35	15:35	1:13:48		15:38	15:36	17:16
														9:23
15	468	Berhanu LEMI 贝尔哈努雷米	ETH	13 Sep 94	2:17:37	16:09 (20)	31:54 (20)	47:52 (9)	1:03:28 (9)	1:14:09	1:19:23 (10)	1:35:22 (9)	1:51:13 (11)	2:08:58 (13)
						15:45	15:58	15:36	15:36	1:14:09		15:59	15:51	17:45
														8:39
16	224	Abdelhadi EL HACHIMI 阿布戴尔哈迪埃尔·哈奇米	BEL	15 Dec 74	2:17:41	16:09 (17)	31:55 (25)	47:53 (10)	1:03:29 (20)	1:14:12	1:19:25 (20)	1:35:24 (15)	1:52:14 (14)	2:09:36 (14)
						15:46	15:58	15:36	15:36	1:14:12		15:59	16:50	17:22
														8:05



详细成绩 / RACE ANALYSIS
男子马拉松 / Marathon Men

PLACE	BIB	NAME						COUNTRY	DATE of BIRTH	RESULT	
5 Km	10 Km	15 Km	20 Km	Half Mar.	25 Km	30 Km	35 Km	40 Km			
17	875	Aleksey REUNKOV	阿列克谢雷乌科夫					RUS	28 Jan 84	2:18:12	+ 5:44
16:12 (40)	32:11 (40) 15:59	48:11 (40) 16:00	1:04:13 (31) 16:02	1:13:59	1:20:25 (27)	1:36:51 (22) 16:26	1:53:46 (19) 16:55	2:10:47 (17) 17:01	7:25		
18	263	Solonei DA SILVA	索罗尼德 西尔瓦					BRA	18 Apr 82	2:19:20	+ 6:52
16:08 (10)	31:52 (4) 15:44	47:53 (14) 16:01	1:03:29 (21) 15:36	1:15:51	1:19:25 (21)	1:36:23 (18) 16:58	1:54:23 (20) 18:00	2:11:48 (18) 17:25	7:32		
19	910	Tadesse ABRAHAM	泰德斯亚伯拉罕					SUI	12 Aug 82	2:19:25	+ 6:57
16:09 (18)	31:54 (21) 15:45	47:53 (16) 15:59	1:03:27 (5) 15:34	1:15:58	1:19:23 (6)	1:36:24 (19) 17:01	1:53:43 (18) 17:19	2:11:51 (19) 18:08	7:34		
20	447	Roman FOSTI	罗曼弗斯蒂					EST	06 Jun 83	2:20:35	+ 8:07
16:16 (57)	32:26 (49) 16:10	48:54 (48) 16:28	1:04:56 (42) 16:02	1:15:39	1:21:18 (36)	1:37:55 (27) 16:37	1:55:02 (23) 17:07	2:12:40 (20) 17:38	7:55		
21	649	Masakazu FUJIWARA	正胜藤原					JPN	06 Mar 81	2:21:06 SB	+ 8:38
16:09 (21)	31:53 (7) 15:44	47:49 (4) 15:56	1:03:29 (19) 15:40	1:17:37	1:19:54 (22)	1:37:17 (25) 17:23	1:55:19 (24) 18:02	2:13:35 (23) 18:16	7:31		
22	695	Mark KORIR	马克科里尔					KEN	10 Jan 85	2:21:20	+ 8:52
16:07 (4)	31:53 (8) 15:46	47:53 (12) 16:00	1:03:28 (8) 15:35	1:17:52	1:19:24 (14)	1:35:54 (17) 16:30	1:54:33 (21) 18:39	2:13:17 (21) 18:44	8:03		
23	1085	Cuthbert NYASANGO	卡思伯特尼亚桑格					ZIM	17 Sep 82	2:22:15 SB	+ 9:47
16:10 (27)	31:56 (36) 15:46	47:56 (34) 16:00	1:04:14 (33) 16:18	1:18:01	1:20:26 (28)	1:37:08 (24) 16:42	1:54:59 (22) 17:51	2:13:33 (22) 18:34	8:42		
24	348	Wang XU	王许					CHN	06 Dec 90	2:23:08	+ 10:40
16:10 (29)	31:56 (32) 15:46	47:57 (35) 16:01	1:04:14 (35) 16:17	1:18:54	1:21:01 (34)	1:38:19 (29) 17:18	1:56:17 (26) 17:58	2:14:42 (24) 18:25	8:26		
25	999	Ian BURRELL	伊恩伯勒尔					USA	15 Feb 85	2:23:17 SB	+ 10:49
16:14 (53)	32:11 (43) 15:57	48:20 (43) 16:09	1:04:51 (40) 16:31	1:18:26	1:21:35 (38)	1:38:40 (34) 17:05	1:56:53 (31) 18:13	2:15:08 (26) 18:15	8:09		
26	213	Célestin NIHORIMBERE	皮埃尔·塞莱斯丁尼荷里比尔					BDI	01 Jan 90	2:23:29	+ 11:01
16:11 (34)	31:56 (31) 15:45	47:56 (33) 16:00	1:04:14 (32) 16:18	1:19:15	1:20:54 (32)	1:38:19 (28) 17:25	1:56:22 (27) 18:03	2:15:14 (27) 18:52	8:15		
27	925	Ezekiel JAFARY	厄泽基尔贾法里					TAN	30 Dec 89	2:23:43 SB	+ 11:15
16:13 (44)	32:11 (42) 15:58	48:16 (42) 16:05	1:04:42 (38) 16:26	1:19:01	1:21:28 (37)	1:38:34 (32) 17:06	1:56:26 (28) 17:52	2:14:56 (25) 18:30	8:47		
28	1057	Scott SMITH	斯科特史密斯					USA	13 Jul 86	2:24:53 SB	+ 12:25
16:17 (59)	32:46 (54) 16:29	49:17 (52) 16:31	1:05:44 (50) 16:27	1:19:09	1:22:05 (41)	1:38:50 (35) 16:45	1:56:13 (25) 17:23	2:15:35 (28) 19:22	9:18		
29	905	Anuradha COORAY	阿努拉达库雷					SRI	24 Mar 78	2:25:04	+ 12:36
16:13 (47)	32:12 (44) 15:59	48:47 (47) 16:35	1:05:42 (49) 16:55	1:19:22	1:22:52 (45)	1:40:33 (40) 17:41	1:58:54 (33) 18:21	2:17:08 (30) 18:14	7:56		
30	1086	Cephas PASIPAMIRI	西法斯帕西帕米利					ZIM		2:25:05 SB	+ 12:37
16:10 (28)	31:55 (26) 15:45	47:54 (24) 15:59	1:04:14 (34) 16:20	1:20:51	1:20:48 (30)	1:38:24 (31) 17:36	1:56:41 (29) 18:17	2:16:13 (29) 19:32	8:52		
31	746	Roman PRODIUS	罗曼布洛迪乌斯					MDA	12 Apr 81	2:26:46	+ 14:18
16:14 (52)	32:46 (53) 16:32	49:05 (49) 16:19	1:05:25 (46) 16:20	1:21:21	1:21:43 (40)	1:39:19 (36) 17:36	1:58:31 (32) 19:12	2:18:35 (31) 20:04	8:11		
32	185	Edwin Kipchirchir KEMBOI	埃德温·基普车车肯博伊					AUT	20 Jun 84	2:28:06	+ 15:38
16:15 (54)	32:55 (57) 16:40	49:56 (58) 17:01	1:07:16 (56) 17:20	1:20:50	1:24:52 (48)	1:43:02 (45) 18:10	2:01:19 (36) 18:17	2:20:00 (32) 18:41	8:06		
33	934	Chin-Ping HO	金平何					TPE	23 Oct 83	2:28:14	+ 15:46
16:17 (58)	32:47 (55) 16:30	49:38 (53) 16:51	1:07:17 (57) 17:39	1:20:57	1:25:00 (50)	1:43:24 (47) 18:24	2:02:01 (38) 18:37	2:20:15 (33) 18:14	7:59		
34	331	Siyang GUAN	思扬关					CHN	30 Mar 91	2:30:17	+ 17:49
16:10 (31)	32:35 (52) 16:25	50:06 (60) 17:31	1:08:21 (59) 18:15	1:21:56	1:26:33 (53)	1:45:19 (50) 18:46	2:04:00 (43) 18:41	2:22:35 (36) 18:35	7:42		



详细成绩 / RACE ANALYSIS
男子马拉松 / **Marathon Men**

PLACE	BIB	NAME						COUNTRY	DATE of BIRTH	RESULT	
5 Km	10 Km	15 Km	20 Km	Half Mar.	25 Km	30 Km	35 Km	40 Km			
35	480	Henri MANNINEN	恩里曼尼宁					FIN	03 Jan 85	2:30:22 SB	+ 17:54
16:31 (65)	32:59 (60) 16:28	49:55 (57) 16:56	1:07:16 (55) 17:21	1:23:06	1:25:09 (51)	1:44:07 (49) 18:58	2:03:22 (41) 19:15	2:22:14 (35) 18:52	8:08		
36	920	David NILSSON	戴维尔尼松					SWE	16 Apr 87	2:31:24	+ 18:56
17:26 (66)	34:43 (65) 17:17	52:14 (63) 17:31	1:09:40 (60) 17:26	1:21:44	1:27:47 (54)	1:46:15 (51) 18:28	2:04:51 (44) 18:36	2:23:17 (39) 18:26	8:07		
37	1084	Gilbert MUTANDIRO	吉尔伯特穆坦帝罗					ZIM	06 Apr 84	2:31:35	+ 19:07
16:16 (56)	32:59 (61) 16:43	49:55 (56) 16:56	1:07:16 (53) 17:21	1:24:19	1:25:00 (49)	1:43:35 (48) 18:35	2:02:20 (40) 18:45	2:21:57 (34) 19:37	9:38		
38	748	Ser-Od BAT-OCHIR	赛尔奥德巴特奥切尔					MGL	07 Oct 81	2:32:09	+ 19:41
16:06 (3)	31:52 (3) 15:46	47:49 (3) 15:57	1:03:46 (23) 15:57	1:28:23	1:21:00 (33)	1:41:12 (41) 20:12	2:01:59 (37) 20:47	2:23:16 (38) 21:17	8:53		
39	710	Si-Hwan NOH	时焕鲁					KOR	06 Sep 92	2:32:35	+ 20:07
16:09 (22)	31:53 (12) 15:44	47:56 (30) 16:03	1:04:02 (26) 16:06	1:28:33	1:20:45 (29)	1:38:39 (33) 17:54	2:00:04 (35) 21:25	2:22:37 (37) 22:33	9:58		
40	663	Kazuhiro MAEDA	和浩前田					JPN	19 Apr 81	2:32:49	+ 20:21
16:10 (30)	31:56 (34) 15:46	47:56 (32) 16:00	1:04:17 (37) 16:21	1:28:32	1:22:44 (43)	1:42:51 (44) 20:07	2:03:53 (42) 21:02	2:24:08 (40) 20:15	8:41		
41	850	Desmond MOKGOBU	德斯蒙德莫科格布					RSA	23 Nov 88	2:34:11	+ 21:43
16:13 (46)	31:58 (37) 15:45	47:58 (37) 16:00	1:04:15 (36) 16:17	1:29:56	1:21:40 (39)	1:42:08 (43) 20:28	2:02:18 (39) 20:10	2:24:39 (41) 22:21	9:32		
42	926	Fabiano JOSEPH	法比亚诺约瑟夫					TAN	24 Dec 85	2:35:27 SB	+ 22:59
16:08 (9)	31:54 (22) 15:46	47:54 (26) 16:00	1:04:13 (29) 16:19	1:31:14	1:20:25 (25)	1:37:08 (23) 16:43	1:59:14 (34) 22:06	2:25:01 (42) 25:47	10:26		
1014	Jeffrey EGGLESTON		杰弗里埃格尔斯顿			USA	01 Oct 84	DNF			
16:09 (15)	31:55 (28) 15:46	47:51 (7) 15:56	1:03:46 (24) 15:55		1:20:06 (23)	1:37:48 (26) 17:42	1:56:49 (30) 19:01				
854	Sibusiso NZIMA		西布西索恩济马			RSA	23 Nov 86	DNF			
16:12 (37)	31:55 (30) 15:43	47:54 (27) 15:59	1:03:29 (18) 15:35		1:19:24 (18)	1:35:21 (3) 15:57	1:52:55 (15) 17:34				
974	Ivan BABARYKA		伊万巴巴雷卡			UKR	11 Nov 82	DNF			
16:14 (49)	32:27 (50) 16:13	49:06 (50) 16:39	1:05:55 (51) 16:49		1:23:22 (46)	1:41:34 (42) 18:12					
834	Marius IONESCU		玛留斯约内斯库			ROU	18 Dec 84	DNF			
16:12 (39)	32:12 (45) 16:00	48:24 (44) 16:12	1:05:16 (44) 16:52		1:22:06 (42)	1:39:39 (39) 17:33					
285	Adam Ismaeel KHAMIS		阿德姆 依斯米尔哈米斯			BRN	12 Feb 89	DNF			
16:08 (13)	31:55 (27) 15:47	47:54 (22) 15:59	1:04:05 (27) 16:11		1:20:53 (31)	1:39:33 (38) 18:40					
684	Dennis Kipruto KIMETTO		丹尼斯 基普鲁托基米托			KEN	22 Jan 84	DNF			
16:08 (8)	31:52 (6) 15:44	47:53 (15) 16:01	1:03:29 (16) 15:36		1:19:25 (19)	1:38:20 (30) 18:55					
688	Wilson Kipsang KIPROTICH		威尔逊 基普桑基普罗蒂奇			KEN	15 Mar 82	DNF			
16:08 (11)	31:54 (19) 15:46	47:53 (17) 15:59	1:03:28 (7) 15:35		1:19:23 (9)	1:35:22 (12) 15:59					
739	Rachid KISRI		拉齐德迪斯瑞			MAR	02 Aug 75	DNF			
16:08 (5)	31:53 (11) 15:45	47:54 (25) 16:01	1:03:57 (25) 16:03		1:21:09 (35)	1:39:31 (37) 18:22					
381	Richer PÉREZ		里切尔皮埃雷兹			CUB	20 Feb 86	DNF			
16:10 (26)	31:55 (24) 15:45	47:55 (29) 16:00	1:04:50 (39) 16:55		1:22:51 (44)	1:43:19 (46) 20:28					
430	Carles CASTILLEJO		卡莱斯卡斯蒂列霍			ESP	18 Aug 78	DNF			
16:13 (48)	32:11 (41) 15:58	48:25 (45) 16:14	1:05:31 (48) 17:06		1:23:29 (47)						

详细成绩 / RACE ANALYSIS
男子马拉松 / **Marathon Men**

PLACE	BIB	NAME	COUNTRY	DATE of BIRTH	RESULT				
5 Km	10 Km	15 Km	20 Km	Half Mar.	25 Km	30 Km	35 Km	40 Km	
959		Bekir KARAYEL	贝基尔卡拉叶	TUR	10 May 82	DNF			
16:26 (63)	33:00 (62) 16:34	49:55 (55) 16:55	1:07:16 (54) 17:21		1:25:21 (52)				
967		Abraham KIPLIMO	亚伯拉罕基普利摩	UGA	14 Apr 89	DNF			
16:11 (33)	32:20 (47) 16:09	47:56 (31) 15:36	1:03:28 (11) 15:32		1:19:24 (13)				
711		Seung-Yeop YU	承焯俞	KOR	16 Jan 92	DNF			
16:29 (64)	33:58 (64) 17:29	52:03 (62) 18:05	1:11:01 (61) 18:58		1:30:14 (55)				
975		Oleksandr BABARYNKA	奥列克桑德尔巴巴林卡	UKR	22 May 84	DNF			
16:14 (50)	32:26 (48) 16:12	49:06 (51) 16:40	1:05:58 (52) 16:52						
419		Beraki BEYENE	贝拉基贝耶内	ERI	06 Feb 80	DNF			
16:09 (25)	31:56 (33) 15:47	48:03 (38) 16:07	1:04:59 (43) 16:56						
952		Wissem HOSNI	维森姆胡斯尼	TUN	08 Mar 85	DNF			
16:14 (51)	32:12 (46) 15:58	48:34 (46) 16:22	1:05:17 (45) 16:43						
287		Ali Hasan MAHBOOD	阿里哈森马步德	BRN	31 Dec 81	DNF			
16:09 (23)	31:54 (15) 15:45	47:58 (36) 16:04	1:04:52 (41) 16:54						
849		Thabiso Benedict MOENG	泰比索·贝内迪克特莫恩	RSA	25 Jan 83	DNF			
16:12 (38)	31:55 (29) 15:43	47:55 (28) 16:00	1:05:30 (47) 17:35						
597		Mohammad Jaafar MORADI	穆罕默德·贾法尔莫拉迪	IRI	10 Apr 90	DNF			
16:23 (62)	32:58 (59) 16:35	49:59 (59) 17:01	1:08:00 (58) 18:01						
677		Mihail KRASSILOV	米哈伊尔克拉斯拉乌	KAZ	05 Mar 90	DNF			
16:17 (61)	32:47 (56) 16:30	49:38 (54) 16:51							
273		Gilberto LOPES	吉尔贝托洛佩斯	BRA	30 May 89	DNF			
16:16 (55)	32:56 (58) 16:40	50:37 (61) 17:41							
729		Adil ANNANI	阿迪尔安纳尼	MAR	30 Jun 80	DNF			
16:12 (42)	32:27 (51) 16:15								
336		Hasi MUHAN	哈斯木汗	CHN	27 Nov 89	DNF			
16:11 (35)	33:14 (63) 17:03								
277		Edmilson SANTANA	埃德米尔森桑塔纳	BRA	07 Feb 87	DNF			
30:57 (67)									
787		Abel VILLANUEVA	阿贝尔比利亚努埃瓦	PER	01 Jan 81	DNF			
16:17 (60)									
906		Guor MARIAL	格尔马里亚尔	SSD	15 Apr 84	DNS			



比赛成绩 / RESULTS



男子3000米障碍赛 / 3000 Metres Steeplechase Men - Final


RECORDS	RESULT	NAME	COUNTRY	AGE	VENUE	DATE
World Record WR	7:53.63	Saif Saaeed SHAHEEN	QAT	22	Bruxelles (Boudewijnstadion)	3 Sep 2004
Championships Record CR	8:00.43	Ezekiel KEMBOI	KEN	27	Berlin (Olympiastadion)	18 Aug 2009
World Leading WL	7:58.83	Jairus Kipchoge BIRECH	KEN	23	Paris Saint-Denis (SdF)	4 Jul 2015

24 August 2015 21:17 START TIME 23° C 83 %
TEMPERATURE HUMIDITY

PLACE	BIB	NAME	COUNTRY	DATE of BIRTH	ORDER	RESULT
1	683	Ezekiel KEMBOI 科伯伊 伊泽克尔	KEN	25 May 82 1982年5月25日	3	8:11.28
2	690	Conselus KIPRUTO 基普鲁托 康萨斯鲁斯	KEN	08 Dec 94 1994年12月8日	1	8:12.38
3	689	Brimin Kiprop KIPRUTO 基普鲁托 布里明 基普罗普	KEN	31 Jul 85 1985年7月31日	11	8:12.54
4	680	Jairus Kipchoge BIRECH 比热奇 贾拉斯 基普乔格	KEN	14 Dec 92 1992年12月14日	2	8:12.62
5	1027	Daniel HULING 胡灵 丹尼尔	USA	16 Jul 83 1983年7月16日	6	8:14.39
6	1030	Evan JAGER 耶格尔 伊万	USA	08 Mar 89 1989年3月8日	10	8:15.47
7	742	Brahim TALEB 塔里博 布拉西	MAR	16 Feb 85 1985年2月16日	15	8:17.73
8	312	Matthew HUGHES 休斯 马修	CAN	03 Aug 89 1989年8月3日	13	8:18.63 SB
9	815	Krystian ZALEWSKI 察莱夫斯基 克莱斯蒂安	POL	11 Apr 89 1989年4月11日	8	8:21.22 SB
10	1000	Donald CABRAL 卡布拉尔 唐纳德	USA	12 Dec 89 1989年12月12日	12	8:24.94
11	737	Hamid EZZINE 埃津 哈米德	MAR	05 Oct 83 1983年10月5日	5	8:25.72
12	459	Hailemariam AMARE 阿马雷 海勒马里让	ETH	22 Feb 97 1997年2月22日	7	8:26.19
13	161	Bilal TABTI 塔布提 拜拉尔	ALG	07 Jun 93 1993年6月7日	4	8:29.04
14	153	Hicham BOUCHICHA 波齐卡 希恰姆	ALG	19 May 89 1989年5月19日	9	8:33.79
15	471	Tolosa NURGI 努尔吉 托洛萨	ETH	29 Mar 90 1990年3月29日	14	8:44.81

INTERMEDIATE TIMES	1000m	690 Conselus KIPRUTO	2:49.50
	2000m	690 Conselus KIPRUTO	5:36.77

ALL-TIME OUTDOOR TOP LIST				SEASON OUTDOOR TOP LIST			
RESULT	NAME	VENUE	DATE	RESULT	NAME	VENUE	DATE
7:53.63	Saif Saaeed SHAHEEN (QAT)	Bruxelles (Boudewijnstadion)	3 Sep 04	7:58.83	Jairus Kipchoge BIRECH (KEN)	Paris Saint-Denis (SdF)	4 Jul 15
7:53.64	Brimin Kiprop KIPRUTO (KEN)	Monaco (Stade Louis II)	22 Jul 11	8:00.45	Evan JAGER (USA)	Paris Saint-Denis (SdF)	4 Jul 15
7:54.31	Paul Kipsiele KOECH (KEN)	Roma (Stadio Olimpico)	31 May 12	8:01.71	Ezekiel KEMBOI (KEN)	Eugene (HF), OR	30 May 15
7:55.28	Brahim BOULAMI (MAR)	Bruxelles	24 Aug 01	8:05.20	Conselus KIPRUTO (KEN)	Eugene (HF), OR	30 May 15
7:55.72	Bernard BARMASAI (KEN)	Köln	24 Aug 97	8:10.09	Brimin Kiprop KIPRUTO (KEN)	Paris Saint-Denis (SdF)	4 Jul 15
7:55.76	Ezekiel KEMBOI (KEN)	Monaco (Stade Louis II)	22 Jul 11	8:11.39	Paul Kipsiele KOECH (KEN)	Shanghai (SS)	17 May 15
7:56.16	Moses KIPTANUI (KEN)	Köln	24 Aug 97	8:11.64	Jonathan Muia NDIKU (KEN)	Beijing (NS)	20 May 15
7:56.81	Richard Kipkemboi MATEELONG (KEN)	d Bin Suhaim	11 May 12	8:12.68	Clement Kemboi KIMUTAI (KEN)	Paris Saint-Denis (SdF)	4 Jul 15
7:57.29	Reuben KOSGEI (KEN)	Bruxelles	24 Aug 01	8:13.10	Hillary Kipsang YEGO (KEN)	London (Olympic Stadium)	25 Jul 15
7:58.41	Jairus Kipchoge BIRECH (KEN)	Bruxelles (Boudewijnstadion)	5 Sep 14	8:13.37	Donald CABRAL (USA)	Eugene (HF), OR	28 Jun 15



比赛进展 / RESULT PROGRESSION



男子3000米障碍赛 / 3000 Metres Steeplechase Men - Final

RECORDS	RESULT	NAME	COUNTRY	AGE	VENUE	DATE
World Record WR	7:53.63	Saif Saaed SHAHEEN	QAT	22	Bruxelles (Boudewijnstadion)	3 Sep 2004
Championships Record CR	8:00.43	Ezekiel KEMBOI	KEN	27	Berlin (Olympiastadion)	18 Aug 2009
World Leading WL	7:58.83	Jairus Kipchoge BIRECH	KEN	23	Paris Saint-Denis (SdF)	4 Jul 2015

24 August 2015

RANK	BIB	NAME	COUNTRY	DATE of BIRTH	PHASE	HEAT	PLACE	RESULT
1	683	Ezekiel KEMBOI 科伯伊 伊泽克尔	KEN	25 May 82 82年5月25日	Final	1	1	8:11.28
					Round 1	3	1	8:24.75 Q
2	690	Conseslus KIPRUTO 基普鲁托 康萨斯鲁斯	KEN	08 Dec 94 94年12月8日	Final	1	2	8:12.38
					Round 1	1	17	8:41.41 Q
3	689	Brimin Kiprop KIPRUTO 基普鲁托 布里明 基普罗普	KEN	31 Jul 85 85年7月31日	Final	1	3	8:12.54
					Round 1	3	3	8:24.95 Q
4	680	Jairus Kipchoge BIRECH 比热奇 贾拉斯 基普乔格	KEN	14 Dec 92 2年12月14日	Final	1	4	8:12.62
					Round 1	2	7	8:25.77 Q
5	1027	Daniel HULING 胡灵 丹尼尔	USA	16 Jul 83 83年7月16日	Final	1	5	8:14.39
					Round 1	3	5	8:25.34 q
6	1030	Evan JAGER 耶格尔 伊万	USA	08 Mar 89 989年3月8日	Final	1	6	8:15.47
					Round 1	1	18	8:41.51 Q
7	742	Brahim TALEB 塔里博 布拉西	MAR	16 Feb 85 85年2月16日	Final	1	7	8:17.73
					Round 1	3	2	8:24.84 Q
8	312	Matthew HUGHES 休斯 马修	CAN	03 Aug 89 989年8月3日	Final	1	8	8:18.63 SB
					Round 1	1	19	8:41.52 Q
9	815	Krystian ZALEWSKI 察莱夫斯基 克莱斯蒂安	POL	11 Apr 89 89年4月11日	Final	1	9	8:21.22 SB
					Round 1	3	4	8:25.10 q
10	1000	Donald CABRAL 卡布拉尔 唐纳德	USA	12 Dec 89 9年12月12日	Final	1	10	8:24.94
					Round 1	2	9	8:27.33 Q



比赛进展 / **RESULT PROGRESSION**
男子 **3000米障碍赛 / 3000 Metres Steeplechase Men - Final**

24 August 2015

RANK	BIB	NAME	COUNTRY	DATE of BIRTH	PHASE	HEAT	PLACE	RESULT
11	737	Hamid EZZINE 埃津 哈密德	MAR	05 Oct 83 83年10月5日	Final	1	11	8:25.72
					Round 1	2	11	8:29.26 q
12	459	Hailemariam AMARE 阿马雷 海勒马里让	ETH	22 Feb 97 97年2月22日	Final	1	12	8:26.19
					Round 1	3	6	8:25.36 q
13	161	Bilal TABTI 塔布提 拜拉尔	ALG	07 Jun 93 93年6月7日	Final	1	13	8:29.04
					Round 1	2	8	8:26.99 Q
14	153	Hicham BOUCHICHA 波齐卡 希恰姆	ALG	19 May 89 89年5月19日	Final	1	14	8:33.79
					Round 1	3	12	8:30.07 q
15	471	Tolosa NURGI 努尔吉 托洛萨	ETH	29 Mar 90 90年3月29日	Final	1	15	8:44.81
					Round 1	2	10	8:27.65 q

ALL-TIME OUTDOOR TOP LIST				SEASON OUTDOOR TOP LIST			
RESULT	NAME	VENUE	DATE	RESULT	NAME	VENUE	DATE
7:53.63	Saif Saaeed SHAHEEN (QAT)	Bruxelles (Boudewijnstadion)	3 Sep 04	7:58.83	Jairus Kipchoge BIRECH (KEN)	Paris Saint-Denis (SdF)	4 Jul 15
7:53.64	Brimin Kiprop KIPRUTO (KEN)	Monaco (Stade Louis II)	22 Jul 11	8:00.45	Evan JAGER (USA)	Paris Saint-Denis (SdF)	4 Jul 15
7:54.31	Paul Kipsiele KOECH (KEN)	Roma (Stadio Olimpico)	31 May 12	8:01.71	Ezekiel KEMBOI (KEN)	Eugene (HF), OR	30 May 15
7:55.28	Brahim BOULAMI (MAR)	Bruxelles	24 Aug 01	8:05.20	Conseslus KIPRUTO (KEN)	Eugene (HF), OR	30 May 15
7:55.72	Bernard BARMASAI (KEN)	Köln	24 Aug 97	8:10.09	Brimin Kiprop KIPRUTO (KEN)	Paris Saint-Denis (SdF)	4 Jul 15
7:55.76	Ezekiel KEMBOI (KEN)	Monaco (Stade Louis II)	22 Jul 11	8:11.39	Paul Kipsiele KOECH (KEN)	Shanghai (SS)	17 May 15
7:56.16	Moses KIPTANUI (KEN)	Köln	24 Aug 97	8:11.64	Jonathan Muia NDIKU (KEN)	Beijing (NS)	20 May 15
7:56.81	Richard Kipkemboi MATEELONG (KEN)	ad Bin Suhaim	11 May 12	8:12.68	Clement Kemboi KIMUTAI (KEN)	Paris Saint-Denis (SdF)	4 Jul 15
7:57.29	Reuben KOSGEI (KEN)	Bruxelles	24 Aug 01	8:13.10	Hillary Kipsanq YEGO (KEN)	London (Olympic Stadium)	25 Jul 15
7:58.41	Jairus Kipchoge BIRECH (KEN)	Bruxelles (Boudewijnstadion)	5 Sep 14	8:13.37	Donald CABRAL (USA)	Eugene (HF), OR	28 Jun 15

Official IAAF Partners



综合成绩 / SUMMARY



男子3000米障碍赛 / 3000 Metres Steeplechase Men - Round 1

First 3 in each heat (Q) and the next 6 fastest (q) advance to the Final

RECORDS	RESULT	NAME	COUNTRY	AGE	VENUE	DATE
World Record WR	7:53.63	Saif Saaeed SHAHEEN	QAT	22	Bruxelles (Boudewijnstadion)	3 Sep 2004
Championships Record CR	8:00.43	Ezekiel KEMBOI	KEN	27	Berlin (Olympiastadion)	18 Aug 2009
World Leading WL	7:58.83	Jairus Kipchoge BIRECH	KEN	23	Paris Saint-Denis (SdF)	4 Jul 2015

22 August 2015

RANK	PLACE	HEAT	BIB	NAME	COUNTRY	DATE of BIRTH	RESULT
1	1	3	683	Ezekiel KEMBOI 科伯伊 伊泽克尔	KEN	25 May 82 1982年5月25日	8:24.75 Q
2	2	3	742	Brahim TALEB 塔里博 布拉西	MAR	16 Feb 85 1985年2月16日	8:24.84 Q
3	3	3	689	Brimin Kiprop KIPRUTO 基普鲁托 布里明 基普罗普	KEN	31 Jul 85 1985年7月31日	8:24.95 Q
4	4	3	815	Krystian ZALEWSKI 察莱夫斯基 克莱斯蒂安	POL	11 Apr 89 1989年4月11日	8:25.10 q
5	5	3	1027	Daniel HULING 胡灵 丹尼尔	USA	16 Jul 83 1983年7月16日	8:25.34 q
6	6	3	459	Hailemariam AMARE 阿马雷 海勒马里让	ETH	22 Feb 97 1997年2月22日	8:25.36 q
7	1	2	680	Jairus Kipchoge BIRECH 比热奇 贾拉斯 基普乔格	KEN	14 Dec 92 1992年12月14日	8:25.77 Q
8	2	2	161	Bilal TABTI 塔布提 拜拉尔	ALG	07 Jun 93 1993年6月7日	8:26.99 Q
9	3	2	1000	Donald CABRAL 卡布拉尔 唐纳德	USA	12 Dec 89 1989年12月12日	8:27.33 Q
10	4	2	471	Tolosa NURGI 努尔吉 托洛萨	ETH	29 Mar 90 1990年3月29日	8:27.65 q
11	5	2	737	Hamid EZZINE 埃津 哈米德	MAR	05 Oct 83 1983年10月5日	8:29.26 q
12	7	3	153	Hicham BOUCHICHA 波齐卡 希恰姆	ALG	19 May 89 1989年5月19日	8:30.07 q
13	6	2	848	Dikotsi LEKOPA 莱科帕 迪科齐	RSA	07 Jul 88 1988年7月7日	8:37.43
14	7	2	429	Fernando CARRO 卡罗 费尔南多	ESP	01 Apr 92 1992年4月1日	8:38.05
15	8	2	286	John Kibet KOECH 克奇 约翰克贝	BRN	23 Aug 95 1995年8月23日	8:38.62
16	9	2	880	Ilgizar SAFIULLIN 萨菲乌林 伊里吉扎尔	RUS	09 Dec 92 1992年12月9日	8:39.58
17	1	1	690	Conseslus KIPRUTO 基普鲁托 康萨斯鲁斯	KEN	08 Dec 94 1994年12月8日	8:41.41 Q
18	2	1	1030	Evan JAGER 耶格尔 伊万	USA	08 Mar 89 1989年3月8日	8:41.51 Q
19	3	1	312	Matthew HUGHES 休斯 马修	CAN	03 Aug 89 1989年8月3日	8:41.52 Q
20	4	1	505	Yoann KOWAL 科瓦尔 约安	FRA	28 May 87 1987年5月28日	8:41.65
21	5	1	951	Amor BEN YAHIA 本-叶海亚 阿默	TUN	01 Jul 85 1985年7月1日	8:43.11
22	8	3	316	Taylor MILNE 米尔恩 泰勒	CAN	14 Sep 81 1981年9月14日	8:43.47



综合成绩 / SUMMARY
男子 3000米障碍赛 / 3000 Metres Steeplechase Men - Round 1

22 August 2015

RANK	PLACE	HEAT	BIB	NAME	COUNTRY	DATE of BIRTH	RESULT
23	9	3	611	Jamel CHATBI 查特比 扎迈尔	ITA	30 Apr 84 1984年4月30日	8:47.30
24	6	1	472	Tafese SEBOKA 塞博卡 塔费塞	ETH	93 1993年	8:47.73
25	7	1	741	Hicham SIGUENI 西格尼 希卡姆	MAR	30 Jan 93 1993年1月30日	8:49.73
26	8	1	440	Sebastián MARTOS 马托斯 塞巴斯蒂安	ESP	20 Jun 89 1989年6月20日	8:50.20
27	9	1	864	Nikolay CHAVKIN 查夫金 尼古拉	RUS	22 Apr 84 1984年4月22日	8:51.22
28	10	1	162	Abdelhamid ZERRIFI 赛睿飞 阿布戴尔哈米德	ALG	20 Jun 86 1986年6月20日	8:51.89
29	10	2	311	Alex GENEST 吉奈斯特 亚历克斯	CAN	30 Jun 86 1986年6月30日	8:52.49
30	10	3	954	Halil AKKAS 阿卡斯 哈利勒	TUR	01 Jul 83 1983年7月1日	8:54.04
31	11	1	966	Benjamin KIPLAGAT 基普拉加特 本杰明	UGA	04 Mar 89 1989年3月4日	8:54.46
32	11	3	853	Tumisang MONNATLALA 莫纳特拉拉 图米桑	RSA	31 Jan 95 1995年1月31日	8:55.25
33	12	1	178	James NIPPERESS 尼普拉斯 詹姆斯	AUS	21 May 90 1990年5月21日	8:56.01
34	11	2	451	Kaur KIVISTIK 基维斯迪克 考尔	EST	29 Apr 91 1991年4月29日	8:56.36
35	13	1	295	Mitko TSENOV 特西诺乌 米特科	BUL	13 Jun 93 1993年6月13日	9:02.72
36	12	2	358	Gerald GIRALDO 吉拉尔多 杰拉尔德	COL	21 Mar 89 1989年3月21日	9:16.47
37	12	3	830	Hashim Salah MOHAMED 默罕默德 哈西姆 萨拉	QAT	15 Apr 94 1994年4月15日	9:17.35
38	13	2	791	Sapolai YAO 尧 萨博莱	PNG	15 Sep 82 1982年9月15日	9:51.09
		3	426	Roberto ALAIZ 阿莱斯 罗伯托	ESP	20 Jul 90 1990年7月20日	DNF
		3	223	Jeroen D'HOEDT 迪霍特 杰洛恩	BEL	10 Jan 90 1990年1月10日	DNS
		2	403	Mohamed ISMAIL IBRAHIM 伊斯梅尔·易卜拉欣 穆罕默德	DJI	97 1997年	DNS
		1	282	Nelson Kipkosgei CHERUTICH 彻鲁提克 纳尔逊 齐克奇	BRN	03 Mar 93 1993年3月3日	DNS

ALL-TIME OUTDOOR TOP LIST

SEASON OUTDOOR TOP LIST

RESULT	NAME	VENUE	DATE	RESULT	NAME	VENUE	DATE
7:53.63	Saif Saaeed SHAHEEN (QAT)	uxelles (Boudewijnstadion)	3 Sep 04	7:58.83	Jairus Kipchoqe BIRECH (KEN)	Paris Saint-Denis (SdF)	4 Jul 15
7:53.64	Brimin Kiprop KIPRUTO (KEN)	Monaco (Stade Louis II)	22 Jul 11	8:00.45	Evan JAGER (USA)	Paris Saint-Denis (SdF)	4 Jul 15
7:54.31	Paul Kipsiele KOECH (KEN)	Roma (Stadio Olimpico)	31 May 12	8:01.71	Ezekiel KEMBOI (KEN)	Eugene (HF), OR	30 May 15
7:55.28	Brahim BOULAMI (MAR)	Bruxelles	24 Aug 01	8:05.20	Conseslus KIPRUTO (KEN)	Eugene (HF), OR	30 May 15
7:55.72	Bernard BARMASAI (KEN)	Köln	24 Aug 97	8:10.09	Brimin Kiprop KIPRUTO (KEN)	Paris Saint-Denis (SdF)	4 Jul 15
7:55.76	Ezekiel KEMBOI (KEN)	Monaco (Stade Louis II)	22 Jul 11	8:11.39	Paul Kipsiele KOECH (KEN)	Shanghai (SS)	17 May 15
7:56.16	Moses KIPTANUI (KEN)	Köln	24 Aug 97	8:11.64	Jonathan Muia NDIKU (KEN)	Beijing (NS)	20 May 15
7:56.81	Richard Kipkemboi MATEELONG (KEN)	ad Bin Suhaim	11 May 12	8:12.68	Clement Kemboi KIMUTAI (KEN)	Paris Saint-Denis (SdF)	4 Jul 15
7:57.29	Reuben KOSGEI (KEN)	Bruxelles	24 Aug 01	8:13.10	Hillary Kipsang YEGO (KEN)	London (Olympic Stadium)	25 Jul 15
7:58.41	Jairus Kipchoqe BIRECH (KEN)	uxelles (Boudewijnstadion)	5 Sep 14	8:13.37	Donald CABRAL (USA)	Eugene (HF), OR	28 Jun 15



比赛成绩 / RESULTS



男子 3000米障碍赛 / 3000 Metres Steeplechase Men - Round 1

First 3 in each heat (Q) and the next 6 fastest (q) advance to the Final

RECORDS	RESULT	NAME	COUNTRY	AGE	VENUE	DATE
World Record WR	7:53.63	Saif Saaeed SHAHEEN	QAT	22	Bruxelles (Boudewijnstadion)	3 Sep 2004
Championships Record CR	8:00.43	Ezekiel KEMBOI	KEN	27	Berlin (Olympiastadion)	18 Aug 2009
World Leading WL	7:58.83	Jairus Kipchoge BIRECH	KEN	23	Paris Saint-Denis (SdF)	4 Jul 2015

Heat 1

3

22 August 2015

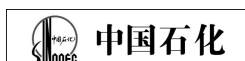
10:25 START TIME

28° C TEMPERATURE

51 % HUMIDITY

PLACE	BIB	NAME	COUNTRY	DATE of BIRTH	ORDER	RESULT
1	690	Conselus KIPRUTO 基普鲁托 康萨斯鲁斯	KEN	08 Dec 94 1994年12月8日	7	8:41.41 Q
2	1030	Evan JAGER 耶格尔 伊万	USA	08 Mar 89 1989年3月8日	14	8:41.51 Q
3	312	Matthew HUGHES 休斯 马修	CAN	03 Aug 89 1989年8月3日	12	8:41.52 Q
4	505	Yoann KOWAL 科瓦尔 约安	FRA	28 May 87 1987年5月28日	9	8:41.65
5	951	Amor BEN YAHIA 本-叶海亚 阿默	TUN	01 Jul 85 1985年7月1日	13	8:43.11
6	472	Tafese SEBOKA 塞博卡 塔费塞	ETH	93 1993年	11	8:47.73
7	741	Hicham SIGUENI 西格尼 希卡姆	MAR	30 Jan 93 1993年1月30日	4	8:49.73
8	440	Sebastián MARTOS 马托斯 塞巴斯蒂安	ESP	20 Jun 89 1989年6月20日	5	8:50.20
9	864	Nikolay CHAVKIN 查夫金 尼古拉	RUS	22 Apr 84 1984年4月22日	8	8:51.22
10	162	Abdelhamid ZERRIFI 赛睿飞 阿布戴尔哈米德	ALG	20 Jun 86 1986年6月20日	10	8:51.89
11	966	Benjamin KIPLAGAT 基普拉加特 本杰明	UGA	04 Mar 89 1989年3月4日	3	8:54.46
12	178	James NIPPERESS 尼普拉斯 詹姆斯	AUS	21 May 90 1990年5月21日	1	8:56.01
13	295	Mitko TSENOV 特西诺乌 米特科	BUL	13 Jun 93 1993年6月13日	2	9:02.72
	282	Nelson Kipkosgei CHERUTICH 彻鲁提克 纳尔逊 齐克奇	BRN	03 Mar 93 1993年3月3日	6	DNS

INTERMEDIATE TIMES	1000m	440	Sebastián MARTOS	3:07.77
	2000m	966	Benjamin KIPLAGAT	6:06.02



比赛成绩 / RESULTS
男子 3000米障碍赛 / 3000 Metres Steeplechase Men - Round 1

Heat 2

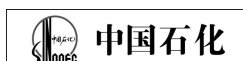
3

22 August 2015 10:40 START TIME

29° C 48 %
TEMPERATURE HUMIDITY

PLACE	BIB	NAME	COUNTRY	DATE of BIRTH	ORDER	RESULT
1	680	Jairus Kipchoge BIRECH 比热奇 贾拉斯 基普乔格	KEN	14 Dec 92 1992年12月14日	4	8:25.77 Q
2	161	Bilal TABTI 塔布提 拜拉尔	ALG	07 Jun 93 1993年6月7日	10	8:26.99 Q
3	1000	Donald CABRAL 卡布拉尔 唐纳德	USA	12 Dec 89 1989年12月12日	8	8:27.33 Q
4	471	Tolosa NURGI 努尔吉 托洛萨	ETH	29 Mar 90 1990年3月29日	3	8:27.65 q
5	737	Hamid EZZINE 埃津 哈米德	MAR	05 Oct 83 1983年10月5日	1	8:29.26 q
6	848	Dikotsi LEKOPA 莱科帕 迪科齐	RSA	07 Jul 88 1988年7月7日	6	8:37.43
7	429	Fernando CARRO 卡罗 费尔南多	ESP	01 Apr 92 1992年4月1日	13	8:38.05
8	286	John Kibet KOECH 克奇 约翰克贝	BRN	23 Aug 95 1995年8月23日	14	8:38.62
9	880	Ilgizar SAFIULLIN 萨菲乌林 伊里吉扎尔	RUS	09 Dec 92 1992年12月9日	5	8:39.58
10	311	Alex GENEST 吉奈斯特 亚历克斯	CAN	30 Jun 86 1986年6月30日	11	8:52.49
11	451	Kaur KIVISTIK 基维斯迪克 考尔	EST	29 Apr 91 1991年4月29日	2	8:56.36
12	358	Gerald GIRALDO 吉拉尔多 杰拉尔德	COL	21 Mar 89 1989年3月21日	7	9:16.47
13	791	Sapolai YAO 尧 萨博莱	PNG	15 Sep 82 1982年9月15日	9	9:51.09
	403	Mohamed ISMAIL IBRAHIM 伊斯梅尔·易卜拉欣 穆罕默德	DJI	97 1997年	12	DNS

INTERMEDIATE TIMES	1000m	358 Gerald GIRALDO	2:50.51
	2000m	737 Hamid EZZINE	5:43.18



比赛成绩 / RESULTS
男子 3000米障碍赛 / 3000 Metres Steeplechase Men - Round 1

Heat 3

3

22 August 2015 10:55 START TIME

29° C 48 %
TEMPERATURE HUMIDITY

PLACE	BIB	NAME	COUNTRY	DATE OF BIRTH	ORDER	RESULT
1	683	Ezekiel KEMBOI 科伯伊 伊泽克尔	KEN	25 May 82 1982年5月25日	13	8:24.75 Q
2	742	Brahim TALEB 塔里博 布拉西	MAR	16 Feb 85 1985年2月16日	7	8:24.84 Q
3	689	Brimin Kiprop KIPRUTO 基普鲁托 布里明 基普罗普	KEN	31 Jul 85 1985年7月31日	3	8:24.95 Q
4	815	Krystian ZALEWSKI 察莱夫斯基 克萊斯蒂安	POL	11 Apr 89 1989年4月11日	2	8:25.10 q
5	1027	Daniel HULING 胡灵 丹尼尔	USA	16 Jul 83 1983年7月16日	5	8:25.34 q
6	459	Hailemariam AMARE 阿马雷 海勒马里让	ETH	22 Feb 97 1997年2月22日	9	8:25.36 q
7	153	Hicham BOUCHICHA 波齐卡 希恰姆	ALG	19 May 89 1989年5月19日	6	8:30.07 q
8	316	Taylor MILNE 米尔恩 泰勒	CAN	14 Sep 81 1981年9月14日	11	8:43.47
9	611	Jamel CHATBI 查特比 扎迈尔	ITA	30 Apr 84 1984年4月30日	10	8:47.30
10	954	Halil AKKAS 阿卡斯 哈利勒	TUR	01 Jul 83 1983年7月1日	4	8:54.04
11	853	Tumisang MONNATLALA 莫纳特拉拉 图米桑	RSA	31 Jan 95 1995年1月31日	1	8:55.25
12	830	Hashim Salah MOHAMED 默罕默德 哈西姆 萨拉	QAT	15 Apr 94 1994年4月15日	8	9:17.35
	426	Roberto ALAIZ 阿莱斯 罗伯托	ESP	20 Jul 90 1990年7月20日	14	DNF
	223	Jeroen D'HOEDT 迪霍特 杰洛恩	BEL	10 Jan 90 1990年1月10日	12	DNS

INTERMEDIATE TIMES	1000m	153 Hicham BOUCHICHA	2:50.74
	2000m	459 Hailemariam AMARE	5:44.86

ALL-TIME OUTDOOR TOP LIST

SEASON OUTDOOR TOP LIST

RESULT	NAME	VENUE	DATE	RESULT	NAME	VENUE	DATE
7:53.63	Saif Saaeed SHAHEEN (QAT)	uxelles (Boudewijnstadion)	3 Sep 04	7:58.83	Jairus Kipchoqe BIRECH (KEN)	Paris Saint-Denis (SdF)	4 Jul 15
7:53.64	Brimin Kiprop KIPRUTO (KEN)	Monaco (Stade Louis II)	22 Jul 11	8:00.45	Evan JAGER (USA)	Paris Saint-Denis (SdF)	4 Jul 15
7:54.31	Paul Kipsiele KOECH (KEN)	Roma (Stadio Olimpico)	31 May 12	8:01.71	Ezekiel KEMBOI (KEN)	Eugene (HF), OR	30 May 15
7:55.28	Brahim BOULAMI (MAR)	Bruxelles	24 Aug 01	8:05.20	Conseslus KIPRUTO (KEN)	Eugene (HF), OR	30 May 15
7:55.72	Bernard BARMASAI (KEN)	Köln	24 Aug 97	8:10.09	Brimin Kiprop KIPRUTO (KEN)	Paris Saint-Denis (SdF)	4 Jul 15
7:55.76	Ezekiel KEMBOI (KEN)	Monaco (Stade Louis II)	22 Jul 11	8:11.39	Paul Kipsiele KOECH (KEN)	Shanghai (SS)	17 May 15
7:56.16	Moses KIPTANUI (KEN)	Köln	24 Aug 97	8:11.64	Jonathan Muia NDIKU (KEN)	Beijing (NS)	20 May 15
7:56.81	Richard Kipkemboi MATEELONG (KEN)	ad Bin Suhaim	11 May 12	8:12.68	Clement Kemboi KIMUTAI (KEN)	Paris Saint-Denis (SdF)	4 Jul 15
7:57.29	Reuben KOSGEI (KEN)	Bruxelles	24 Aug 01	8:13.10	Hillary Kipsanq YEGO (KEN)	London (Olympic Stadium)	25 Jul 15
7:58.41	Jairus Kipchoqe BIRECH (KEN)	uxelles (Boudewijnstadion)	5 Sep 14	8:13.37	Donald CABRAL (USA)	Eugene (HF), OR	28 Jun 15



比赛成绩 / RESULTS



男子 110米栏 / 110 Metres Hurdles Men - Final

RECORDS	RESULT	NAME	COUNTRY	AGE	VENUE	DATE
World Record WR	12.80	Aries MERRITT	USA	27	Bruxelles (Boudewijnstadion)	7 Sep 2012
Championships Record CR	12.91	Colin JACKSON	GBR	26	Stuttgart (GDS)	20 Aug 1993
World Leading WL	12.94	Orlando ORTEGA	CUB	24	Paris Saint-Denis (SdF)	4 Jul 2015


28 August 2015 21:19 START TIME

24° C TEMPERATURE 61 % HUMIDITY

+0.1 m/s WIND

PLACE	BIB	NAME	COUNTRY	DATE of BIRTH	LANE	RESULT	REACTION	Fn
1	883	Sergey SHUBENKOV 舒本科夫 谢尔盖	RUS	04 Oct 90 1990年10月4日	7	12.98 NR	0.139	
2	639	Hansle PARCHMENT 帕克门特 瀚思勒	JAM	17 Jun 90 1990年6月17日	8	13.03 SB	0.143	
3	1046	Aries MERRITT 梅里特 埃里斯	USA	24 Jul 85 1985年7月24日	4	13.04 SB	0.141	
4	507	Pascal MARTINOT-LAGARDE 马丁诺特·拉加德 帕斯卡尔	FRA	22 Sep 91 1991年9月22日	2	13.17	0.150	
5	489	Dimitri BASCOU 巴斯库 迪米特里	FRA	20 Jul 87 1987年7月20日	5	13.17	0.137	
6	637	Omar MCLEOD 麦克劳德 奥马尔	JAM	25 Apr 94 1994年4月25日	6	13.18	0.135	
7	1051	David OLIVER 奥利弗 戴维	USA	24 Apr 82 1982年4月24日	9	13.33	0.157	
8	492	Garfield DARIEN 达里恩 加菲尔德	FRA	22 Dec 87 1987年12月22日	3	13.34	0.178	

ALL-TIME OUTDOOR TOP LIST				SEASON OUTDOOR TOP LIST			
RESULT	NAME	VENUE	DATE	RESULT	NAME	VENUE	DATE
12.80	Aries MERRITT (USA)	Bruxelles (Boudewijnstadion)	7 Sep 12	12.94	Orlando ORTEGA (CUB)	Paris Saint-Denis (SdF)	4 Jul 15
12.87	Dayron ROBLES (CUB)	Ostrava	12 Jun 08	12.97	Omar MCLEOD (JAM)	Kingston (NS), JAM	27 Jun 15
12.88	Xianq LIU (CHN)	Lausanne	11 Jul 06	12.98	David OLIVER (USA)	Paris Saint-Denis (SdF)	4 Jul 15
12.89	David OLIVER (USA)	Paris Saint-Denis (SdF)	16 Jul 10	12.98	Sergey SHUBENKOV (RUS)	Beijing	28 Aug 15
12.90	Dominique ARNOLD (USA)	Lausanne	11 Jul 06	13.03	Hansle PARCHMENT (JAM)	Beijing	28 Aug 15
12.91	Colin JACKSON (GBR)	Stuttgart (GDS)	20 Aug 93	13.04	Aries MERRITT (USA)	Beijing	28 Aug 15
12.92	Roger KINGDOM (USA)	Zürich	16 Aug 89	13.06	Pascal MARTINOT-LAGARDE (FRA)	Eugene (HF), OR	30 May 15
12.92	Allen JOHNSON (USA)	Atlanta, GA	23 Jun 96	13.11	Aleec HARRIS (USA)	Paris Saint-Denis (SdF)	4 Jul 15
12.93	Renaldo NEHEMIAH (USA)	Zürich	19 Aug 81	13.12	Jason RICHARDSON (USA)	Eugene (HF), OR	28 Jun 15
12.94	Jack PIERCE (USA)	Atlanta, GA	22 Jun 96	13.13	Ronnie ASH (USA)	Eugene (HF), OR	28 Jun 15
12.94	Hansle PARCHMENT (JAM)	Paris Saint-Denis (SdF)	5 Jul 14				
12.94	Orlando ORTEGA (CUB)	Paris Saint-Denis (SdF)	4 Jul 15				



比赛进展 / RESULT PROGRESSION



男子 110米栏 / 110 Metres Hurdles Men - Final

RECORDS	RESULT	NAME	COUNTRY	AGE	VENUE	DATE
World Record WR	12.80	Aries MERRITT	USA	27	Bruxelles (Boudewijnstadion)	7 Sep 2012
Championships Record CR	12.91	Colin JACKSON	GBR	26	Stuttgart (GDS)	20 Aug 1993
World Leading WL	12.94	Orlando ORTEGA	CUB	24	Paris Saint-Denis (SdF)	4 Jul 2015

28 August 2015

RANK	BIB	NAME	COUNTRY	DATE of BIRTH	PHASE	HEAT	LANE	PLACE	RESULT	WIND	
1	883	Sergey SHUBENKOV 舒本科夫 谢尔盖	RUS	04 Oct 90 90年10月4日	Final	1	7	1	12.98	NR	+0.1
					Semi-Final	1	6	2	13.09 Q		0.0
					Round 1	5	8	5	13.31 Q		-1.2
2	639	Hansle PARCMENT 帕克门特 瀚思勒	JAM	17 Jun 90 90年6月17日	Final	1	8	2	13.03	SB	+0.1
					Semi-Final	1	5	4	13.16 Q		0.0
					Round 1	4	4	6	13.33 Q		-0.7
3	1046	Aries MERRITT 梅里特 埃里斯	USA	24 Jul 85 85年7月24日	Final	1	4	3	13.04	SB	+0.1
					Semi-Final	2	5	1	13.08 Q	SB	-0.2
					Round 1	5	7	2	13.25 Q		-1.2
4	489	Dimitri BASCOU 巴斯库 迪米特里	FRA	20 Jul 87 87年7月20日	Final	1	5	4	13.17		+0.1
					Semi-Final	3	6	4	13.16 Q	PB	-0.1
					Round 1	5	4	4	13.29 Q		-1.2
4	507	Pascal MARTINOT-LAGARDE 马丁诺特·拉加德 帕斯卡尔	FRA	22 Sep 91 91年9月22日	Final	1	2	4	13.17		+0.1
					Semi-Final	2	4	6	13.17 q		-0.2
					Round 1	2	5	7	13.35 Q		+0.2
6	637	Omar MCLEOD 麦克劳德 奥马尔	JAM	25 Apr 94 94年4月25日	Final	1	6	6	13.18		+0.1
					Semi-Final	2	6	3	13.14 Q		-0.2
					Round 1	1	4	11	13.43 Q		-1.3
7	1051	David OLIVER 奥利弗 戴维	USA	24 Apr 82 82年4月24日	Final	1	9	7	13.33		+0.1
					Semi-Final	3	4	6	13.17 Q		-0.1

Official IAAF Partners



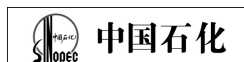
比赛进展 / **RESULT PROGRESSION**
男子 110米栏 / **110 Metres Hurdles Men - Final**

26 August 2015

RANK	BIB	NAME	COUNTRY	DATE of BIRTH	PHASE	HEAT	LANE	PLACE	RESULT	WIND
7	1051	David OLIVER 奥利弗 戴维	USA	24 Apr 82 82年4月24日	Round 1	3	7	1	13.15 Q	-1.0
8	492	Garfield DARIEN 达里恩 加菲尔德	FRA	22 Dec 87 7年12月22日	Final	1	3	8	13.34	+0.1
					Semi-Final	1	4	8	13.25 q	0.0
					Round 1	3	3	11	13.43 Q	-1.0

ALL-TIME OUTDOOR TOP LIST				SEASON OUTDOOR TOP LIST			
RESULT	NAME	VENUE	DATE	RESULT	NAME	VENUE	DATE
12.80	Aries MERRITT (USA)	Bruxelles (Boudewijnstadion)	7 Sep 12	12.94	Orlando ORTEGA (CUB)	Paris Saint-Denis (SdF)	4 Jul 15
12.87	Dayron ROBLES (CUB)	Ostrava	12 Jun 08	12.97	Omar MCLEOD (JAM)	Kingston (NS), JAM	27 Jun 15
12.88	Xianq LIU (CHN)	Lausanne	11 Jul 06	12.98	David OLIVER (USA)	Paris Saint-Denis (SdF)	4 Jul 15
12.89	David OLIVER (USA)	Paris Saint-Denis (SdF)	16 Jul 10	12.98	Serqey SHUBENKOV (RUS)	Beijing	28 Aug 15
12.90	Dominique ARNOLD (USA)	Lausanne	11 Jul 06	13.03	Hansle PARCHMENT (JAM)	Beijing	28 Aug 15
12.91	Colin JACKSON (GBR)	Stuttgart (GDS)	20 Aug 93	13.04	Aries MERRITT (USA)	Beijing	28 Aug 15
12.92	Roger KINGDOM (USA)	Zürich	16 Aug 89	13.06	Pascal MARTINOT-LAGARDE (FRA)	Eugene (HF), OR	30 May 15
12.92	Allen JOHNSON (USA)	Atlanta, GA	23 Jun 96	13.11	Aleec HARRIS (USA)	Paris Saint-Denis (SdF)	4 Jul 15
12.93	Renaldo NEHEMIAH (USA)	Zürich	19 Aug 81	13.12	Jason RICHARDSON (USA)	Eugene (HF), OR	28 Jun 15
12.94	Jack PIERCE (USA)	Atlanta, GA	22 Jun 96	13.13	Ronnie ASH (USA)	Eugene (HF), OR	28 Jun 15
12.94	Hansle PARCHMENT (JAM)	Paris Saint-Denis (SdF)	5 Jul 14				
12.94	Orlando ORTEGA (CUB)	Paris Saint-Denis (SdF)	4 Jul 15				

Official IAAF Partners



综合成绩 / SUMMARY



男子110米栏 / 110 Metres Hurdles Men - Semi-Final

First 2 in each heat (Q) and the next 2 fastest (q) advance to the Final

RECORDS	RESULT	NAME	COUNTRY	AGE	VENUE	DATE
World Record WR	12.80	Aries MERRITT	USA	27	Bruxelles (Boudewijnstadion)	7 Sep 2012
Championships Record CR	12.91	Colin JACKSON	GBR	26	Stuttgart (GDS)	20 Aug 1993
World Leading WL	12.94	Orlando ORTEGA	CUB	24	Paris Saint-Denis (SdF)	4 Jul 2015

27 August 2015

RANK	PLACE	HEAT	LANE	BIB	NAME	COUNTRY	DATE of BIRTH	RESULT	WIND
1	1	2	5	1046	Aries MERRITT 梅里特 埃里斯	USA	24 Jul 85 1985年7月24日	13.08 Q SB	-0.2
2	1	1	6	883	Sergey SHUBENKOV 舒本科夫 谢尔盖	RUS	04 Oct 90 1990年10月4日	13.09 Q	0.0
3	2	2	6	637	Omar MCLEOD 麦克劳德 奥马尔	JAM	25 Apr 94 1994年4月25日	13.14 Q	-0.2
4	1	3	6	489	Dimitri BASCOU 巴斯库 迪米特里	FRA	20 Jul 87 1987年7月20日	13.16 Q PB	-0.1
4	2	1	5	639	Hansle PARCHMENT 帕克门特 瀚思勒	JAM	17 Jun 90 1990年6月17日	13.16 Q	0.0
6	2	3	4	1051	David OLIVER 奥利弗 戴维	USA	24 Apr 82 1982年4月24日	13.17 Q	-0.1
6	3	2	4	507	Pascal MARTINOT-LAGARDE 马丁诺特·拉加德 帕斯卡尔	FRA	22 Sep 91 1991年9月22日	13.17 q	-0.2
8	3	1	4	492	Garfield DARIEN 达里恩 加菲尔德	FRA	22 Dec 87 1987年12月22日	13.25 q	0.0
9	4	1	8	1021	Aleec HARRIS 哈里斯 亚力克	USA	31 Oct 90 1990年10月31日	13.29	0.0
10	5	1	7	208	Shane BRATHWAITE 布拉斯维特 谢恩	BAR	08 Feb 90 1990年2月8日	13.31	0.0
11	3	3	5	541	Matthias BÜHLER 比勒 马西亚斯	GER	02 Sep 86 1986年9月2日	13.34 PB	-0.1
12	4	3	2	803	Artur NOGA 诺加 阿图尔	POL	02 May 88 1988年5月2日	13.37 SB	-0.1
12	4	2	2	304	Johnathan CABRAL 卡布拉尔 乔纳森	CAN	31 Dec 92 1992年12月31日	13.37 PB	-0.2
12	5	2	9	570	Gregor TRABER 容弗莱施 玛丽·劳伦斯	GER	02 Dec 92 1992年12月2日	13.37	-0.2
15	6	2	7	346	Wenjun XIE 谢文骏	CHN	11 Jul 90 1990年7月11日	13.39	-0.2
16	5	3	7	641	Andrew RILEY 赖利 安德鲁	JAM	06 Sep 88 1988年9月6日	13.43	-0.1
17	7	2	8	211	Greggmar SWIFT 斯威夫特 格雷格玛	BAR	16 Feb 91 1991年2月16日	13.44	-0.2
18	6	1	2	268	João Vitor DE OLIVEIRA 德 奥利韦拉 若昂 维托尔	BRA	15 May 92 1992年5月15日	13.45 PB	0.0
19	6	3	9	586	Balázs BAJI 鲍伊 鲍拉日	HUN	09 Jun 89 1989年6月9日	13.51	-0.1
20	7	3	3	512	Lawrence CLARKE 克拉克 劳伦斯	GBR	12 Mar 90 1990年3月12日	13.53	-0.1
21	8	3	8	432	Yidiel CONTRERAS 孔特雷拉斯 伊迪耶尔	ESP	27 Nov 92 1992年11月27日	13.57	-0.1
22	7	1	9	313	Sekou KABA 卡巴塞古	CAN	25 Aug 90 1990年8月25日	13.58	0.0

Timing and Measurement by SEIKO

Data Processing by CANON

AT-110H-M-sf----.RS4..v1 Issued at 19:26 on Thursday, 27 August 2015

1 2

Official IAAF Partners



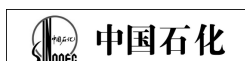
综合成绩 / SUMMARY
男子110米栏 / 110 Metres Hurdles Men - Semi-Final

27 August 2015

RANK	PLACE	HEAT	LANE	BIB	NAME	COUNTRY	DATE of BIRTH	RESULT	WIND
23	8	1	1	398	Petr SVOBODA 斯沃博达 彼得	CZE	10 Oct 84 84年10月10日	13.67	0.0
24	8	2	3	576	Konstadínos DOUVALÍDIS 达沃雷迪斯 康斯特迪诺斯	GRE	10 Mar 87 987年3月10日	13.79	-0.2
		1	3	383	Jhoanis PORTILLA 波尔蒂拉 乔阿尼斯	CUB	24 Jul 90 990年7月24日	DNF	0.0

ALL-TIME OUTDOOR TOP LIST				SEASON OUTDOOR TOP LIST			
RESULT	NAME	VENUE	DATE	RESULT	NAME	VENUE	DATE
12.80	Aries MERRITT (USA)	Bruxelles (Boudewijnstadion)	7 Sep 12	12.94	Orlando ORTEGA (CUB)	Paris Saint-Denis (SdF)	4 Jul 15
12.87	Dayron ROBLES (CUB)	Ostrava	12 Jun 08	12.97	Omar MCLEOD (JAM)	Kingston (NS), JAM	27 Jun 15
12.88	Xianq LIU (CHN)	Lausanne	11 Jul 06	12.98	David OLIVER (USA)	Paris Saint-Denis (SdF)	4 Jul 15
12.89	David OLIVER (USA)	Paris Saint-Denis (SdF)	16 Jul 10	13.06	Pascal MARTINOT-LAGARDE (FRA)	Eugene (HF), OR	30 May 15
12.90	Dominique ARNOLD (USA)	Lausanne	11 Jul 06	13.06	Serqey SHUBENKOV (RUS)	Paris Saint-Denis (SdF)	4 Jul 15
12.91	Colin JACKSON (GBR)	Stuttgart (GDS)	20 Aug 93	13.08	Hansle PARCHEMENT (JAM)	Kingston (NS), JAM	27 Jun 15
12.92	Roger KINGDOM (USA)	Zürich	16 Aug 89	13.08	Aries MERRITT (USA)	Beijing	27 Aug 15
12.92	Allen JOHNSON (USA)	Atlanta, GA	23 Jun 96	13.11	Aleec HARRIS (USA)	Paris Saint-Denis (SdF)	4 Jul 15
12.93	Renaldo NEHEMIAH (USA)	Zürich	19 Aug 81	13.12	Jason RICHARDSON (USA)	Eugene (HF), OR	28 Jun 15
12.94	Jack PIERCE (USA)	Atlanta, GA	22 Jun 96	13.13	Ronnie ASH (USA)	Eugene (HF), OR	28 Jun 15
12.94	Hansle PARCHEMENT (JAM)	Paris Saint-Denis (SdF)	5 Jul 14				
12.94	Orlando ORTEGA (CUB)	Paris Saint-Denis (SdF)	4 Jul 15				

Official IAAF Partners



比赛成绩 / RESULTS



男子 110米栏 / 110 Metres Hurdles Men - Semi-Final

First 2 in each heat (Q) and the next 2 fastest (q) advance to the Final

RECORDS	RESULT	NAME	COUNTRY	AGE	VENUE	DATE
World Record WR	12.80	Aries MERRITT	USA	27	Bruxelles (Boudewijnstadion)	7 Sep 2012
Championships Record CR	12.91	Colin JACKSON	GBR	26	Stuttgart (GDS)	20 Aug 1993
World Leading WL	12.94	Orlando ORTEGA	CUB	24	Paris Saint-Denis (SdF)	4 Jul 2015

Heat 1 **3** 27 August 2015 19:04 START TIME 28° C TEMPERATURE 51 % HUMIDITY 0.0 m/s WIND

PLACE	BIB	NAME	COUNTRY	DATE OF BIRTH	LANE	RESULT	REACTION	Fn
1	883	Sergey SHUBENKOV 舒本科夫 谢尔盖	RUS	04 Oct 90 1990年10月4日	6	13.09 Q	0.143	
2	639	Hansle PARCHMENT 帕克门特 瀚思勒	JAM	17 Jun 90 1990年6月17日	5	13.16 Q	0.231	
3	492	Garfield DARIEN 达里恩 加菲尔德	FRA	22 Dec 87 1987年12月22日	4	13.25 q	0.143	
4	1021	Aleec HARRIS 哈里斯 亚力克	USA	31 Oct 90 1990年10月31日	8	13.29	0.142	
5	208	Shane BRATHWAITE 布拉斯维特 谢恩	BAR	08 Feb 90 1990年2月8日	7	13.31	0.167	
6	268	João Vitor DE OLIVEIRA 德 奥利韦拉 若昂 维托尔	BRA	15 May 92 1992年5月15日	2	13.45 PB	0.133	
7	313	Sekou KABA 卡巴 塞古	CAN	25 Aug 90 1990年8月25日	9	13.58	0.144	
8	398	Petr SVOBODA 斯沃博达 彼得	CZE	10 Oct 84 1984年10月10日	1	13.67	0.156	
	383	Jhoanis PORTILLA 波尔蒂拉 乔阿尼斯	CUB	24 Jul 90 1990年7月24日	3	DNF	0.141	

Heat 2 **3** 27 August 2015 19:14 START TIME 28° C TEMPERATURE 51 % HUMIDITY -0.2 m/s WIND

PLACE	BIB	NAME	COUNTRY	DATE OF BIRTH	LANE	RESULT	REACTION	Fn
1	1046	Aries MERRITT 梅里特 埃里斯	USA	24 Jul 85 1985年7月24日	5	13.08 Q SB	0.133	
2	637	Omar MCLEOD 麦克劳德 奥马尔	JAM	25 Apr 94 1994年4月25日	6	13.14 Q	0.158	
3	507	Pascal MARTINOT-LAGARDE 马丁诺特·拉加德 帕斯卡尔	FRA	22 Sep 91 1991年9月22日	4	13.17 q	0.156	
4	304	Johnathan CABRAL 卡布拉尔 乔纳森	CAN	31 Dec 92 1992年12月31日	2	13.37 PB	0.141	
5	570	Gregor TRABER 容弗莱施 玛丽·劳伦斯	GER	02 Dec 92 1992年12月2日	9	13.37	0.190	
6	346	Wenjun XIE 谢 文骏	CHN	11 Jul 90 1990年7月11日	7	13.39	0.163	
7	211	Greggmar SWIFT 斯威夫特 格雷格玛	BAR	16 Feb 91 1991年2月16日	8	13.44	0.150	
8	576	Konstadinos DOUVALÍDIS 达沃雷迪斯 康斯特迪诺斯	GRE	10 Mar 87 1987年3月10日	3	13.79	0.147	



比赛成绩 / RESULTS
男子110米栏 / 110 Metres Hurdles Men - Semi-Final

Heat 3 **3** 27 August 2015 19:22 START TIME 28° C TEMPERATURE 51 % HUMIDITY -0.1 m/s WIND

PLACE	BIB	NAME	COUNTRY	DATE of BIRTH	LANE	RESULT	REACTION	Fn
1	489	Dimitri BASCOU 巴斯库 迪米特里	FRA	20 Jul 87 1987年7月20日	6	13.16 Q PB	0.132	
2	1051	David OLIVER 奥利弗 戴维	USA	24 Apr 82 1982年4月24日	4	13.17 Q	0.162	
3	541	Matthias BÜHLER 比勒 马西亚斯	GER	02 Sep 86 1986年9月2日	5	13.34 PB	0.153	
4	803	Artur NOGA 诺加 阿图尔	POL	02 May 88 1988年5月2日	2	13.37 SB	0.150	
5	641	Andrew RILEY 赖利 安德鲁	JAM	06 Sep 88 1988年9月6日	7	13.43	0.180	
6	586	Balázs BAJI 鲍伊 鲍拉日	HUN	09 Jun 89 1989年6月9日	9	13.51	0.130	
7	512	Lawrence CLARKE 克拉克 劳伦斯	GBR	12 Mar 90 1990年3月12日	3	13.53	0.133	
8	432	Yidiel CONTRERAS 孔特雷拉斯 伊迪耶尔	ESP	27 Nov 92 1992年11月27日	8	13.57	0.148	

ALL-TIME OUTDOOR TOP LIST				SEASON OUTDOOR TOP LIST			
RESULT	NAME	VENUE	DATE	RESULT	NAME	VENUE	DATE
12.80	Aries MERRITT (USA)	Bruxelles (Boudewijnstadion)	7 Sep 12	12.94	Orlando ORTEGA (CUB)	Paris Saint-Denis (SdF)	4 Jul 15
12.87	Dayron ROBLES (CUB)	Ostrava	12 Jun 08	12.97	Omar MCLEOD (JAM)	Kingston (NS), JAM	27 Jun 15
12.88	Xianq LIU (CHN)	Lausanne	11 Jul 06	12.98	David OLIVER (USA)	Paris Saint-Denis (SdF)	4 Jul 15
12.89	David OLIVER (USA)	Paris Saint-Denis (SdF)	16 Jul 10	13.06	Pascal MARTINOT-LAGARDE (FRA)	Eugene (HF), OR	30 May 15
12.90	Dominique ARNOLD (USA)	Lausanne	11 Jul 06	13.06	Serqey SHUBENKOV (RUS)	Paris Saint-Denis (SdF)	4 Jul 15
12.91	Colin JACKSON (GBR)	Stuttgart (GDS)	20 Aug 93	13.08	Hansle PARCHMENT (JAM)	Kingston (NS), JAM	27 Jun 15
12.92	Roger KINGDOM (USA)	Zürich	16 Aug 89	13.08	Aries MERRITT (USA)	Beijing	27 Aug 15
12.92	Allen JOHNSON (USA)	Atlanta, GA	23 Jun 96	13.11	Aleec HARRIS (USA)	Paris Saint-Denis (SdF)	4 Jul 15
12.93	Renaldo NEHEMIAH (USA)	Zürich	19 Aug 81	13.12	Jason RICHARDSON (USA)	Eugene (HF), OR	28 Jun 15
12.94	Jack PIERCE (USA)	Atlanta, GA	22 Jun 96	13.13	Ronnie ASH (USA)	Eugene (HF), OR	28 Jun 15
12.94	Hansle PARCHMENT (JAM)	Paris Saint-Denis (SdF)	5 Jul 14				
12.94	Orlando ORTEGA (CUB)	Paris Saint-Denis (SdF)	4 Jul 15				

Official IAAF Partners



综合成绩 / SUMMARY



男子 110米栏 / 110 Metres Hurdles Men - Round 1

First 4 in each heat (Q) and the next 4 fastest (q) advance to the Semi-Finals

RULE INFRINGEMENT REVISED FOR BIB 945

RECORDS	RESULT	NAME	COUNTRY	AGE	VENUE	DATE
World Record WR	12.80	Aries MERRITT	USA	27	Bruxelles (Boudewijnstadion)	7 Sep 2012
Championships Record CR	12.91	Colin JACKSON	GBR	26	Stuttgart (GDS)	20 Aug 1993
World Leading WL	12.94	Orlando ORTEGA	CUB	24	Paris Saint-Denis (SdF)	4 Jul 2015

26 August 2015

RANK	PLACE	HEAT	LANE	BIB	NAME	COUNTRY	DATE of BIRTH	RESULT	WIND
1	1	3	7	1051	David OLIVER 奥利弗 戴维	USA	24 Apr 82 1982年4月24日	13.15 Q	-1.0
2	1	5	7	1046	Aries MERRITT 梅里特 埃里斯	USA	24 Jul 85 1985年7月24日	13.25 Q	-1.2
3	1	1	9	208	Shane BRATHWAITE 布拉斯 维特 谢恩	BAR	08 Feb 90 1990年2月8日	13.28 Q	-1.3
4	2	5	4	489	Dimitri BASCOU 巴斯库 迪米特里	FRA	20 Jul 87 1987年7月20日	13.29 Q	-1.2
5	3	5	8	883	Sergey SHUBENKOV 舒本科夫 谢尔盖	RUS	04 Oct 90 1990年10月4日	13.31 Q	-1.2
6	1	4	4	639	Hansle PARCHMENT 帕克门特 瀚思勒	JAM	17 Jun 90 1990年6月17日	13.33 Q	-0.7
7	1	2	5	507	Pascal MARTINOT-LAGARDE 马丁诺特·拉加德 帕斯卡尔	FRA	22 Sep 91 1991年9月22日	13.35 Q	+0.2
7	2	4	8	541	Matthias BÜHLER 比勒 马西亚斯	GER	02 Sep 86 1986年9月2日	13.35 Q SB	-0.7
9	3	4	6	1021	Aleec HARRIS 哈里斯 亚力克	USA	31 Oct 90 1990年10月31日	13.41 Q	-0.7
9	4	4	2	211	Greggmar SWIFT 斯威夫特 格雷格玛	BAR	16 Feb 91 1991年2月16日	13.41 Q	-0.7
11	2	2	4	641	Andrew RILEY 赖利 安德鲁	JAM	06 Sep 88 1988年9月6日	13.43 Q	+0.2
11	2	3	3	492	Garfield DARIEN 达里恩 加菲尔德	FRA	22 Dec 87 1987年12月22日	13.43 Q	-1.0
11	2	1	4	637	Omar MCLEOD 麦克劳德 奥马尔	JAM	25 Apr 94 1994年4月25日	13.43 Q	-1.3
11	5	4	3	383	Jhoanis PORTILLA 波尔蒂拉 乔阿尼斯	CUB	24 Jul 90 1990年7月24日	13.43 q	-0.7
15	3	2	8	570	Gregor TRABER 容弗莱施 玛丽·劳伦斯	GER	02 Dec 92 1992年12月2日	13.44 Q	+0.2
15	3	1	7	346	Wenjun XIE 谢文骏	CHN	11 Jul 90 1990年7月11日	13.44 Q	-1.3
17	3	3	6	586	Balázs BAJI 鲍伊 鲍拉日	HUN	09 Jun 89 1989年6月9日	13.45 Q	-1.0
18	4	5	2	313	Sekou KABA 卡巴塞古	CAN	25 Aug 90 1990年8月25日	13.46 Q	-1.2
19	4	1	5	432	Yidiel CONTRERAS 孔特雷拉斯 伊迪耶尔	ESP	27 Nov 92 1992年11月27日	13.48 Q	-1.3
20	4	2	2	803	Artur NOGA 诺加 阿图尔	POL	02 May 88 1988年5月2日	13.49 Q	+0.2
21	4	3	4	304	Johnathan CABRAL 卡布拉尔 乔纳森	CAN	31 Dec 92 1992年12月31日	13.55 Q	-1.0



综合成绩 / SUMMARY
男子 110米栏 / 110 Metres Hurdles Men - Round 1

26 August 2015

RANK	PLACE	HEAT	LANE	BIB	NAME	COUNTRY	DATE of BIRTH	RESULT	WIND	
22	5	3	9	268	João Vitor DE OLIVEIRA 德 奥利韦拉 若昂 维托尔	BRA	15 May 92 992年5月15日	13.57 q	-1.0	
23	6	3	8	576	Konstadínos DOUVALÍDIS 达沃雷迪斯 康斯特迪诺斯	GRE	10 Mar 87 987年3月10日	13.58 q	-1.0	
24	5	5	5	512	Lawrence CLARKE 克拉克 劳伦斯	GBR	12 Mar 90 990年3月12日	13.61 q	-1.2	
25	6	5	3	836	Antonio ALKANA 阿尔卡纳 安东尼奥	RSA	12 Apr 90 990年4月12日	13.63	-1.2	
26	7	3	2	380	Yordan L. O'FARRILL 奥法里奥 约尔丹·L.	CUB	09 Feb 93 1993年2月9日	13.64	-1.0	
27	7	5	9	609	Eddie LOVETT 洛维特 埃迪	ISV	25 Jun 92 992年6月25日	13.65	-1.2	
28	6	4	7	176	Nicholas HOUGH 休尼古拉斯	AUS	20 Oct 93 93年10月20日	13.69	-0.7	
29	7	4	9	605	Ben REYNOLDS 雷诺兹 本	IRL	26 Sep 90 990年9月26日	13.72	-0.7	
30	5	2	9	320	Ronald FORBES 福布斯 罗纳德	CAY	05 Apr 85 1985年4月5日	13.78	+0.2	
31	6	2	7	274	Jonathan MENDES 门德斯 乔纳森	BRA	14 Apr 90 990年4月14日	13.86	+0.2	
32	8	4	5	904	Milan RISTIC 克里斯蒂卡 米兰	SRB	08 Aug 91 1991年8月8日	13.89	-0.7	
33	8	3	1	750	Bano TRAORÉ 特劳雷 巴诺	MLI	25 Apr 85 985年4月25日	13.91	-1.0	
34	5	1	1	279	Éder Antonio SOUZA 索萨 埃德 安东尼奥	BRA	15 Oct 86 86年10月15日	13.96	-1.3	
35	6	1	2	930	Lac Jamras RITTIDET 瑞蒂德 拉克-贾姆拉斯	THA	01 Feb 89 1989年2月1日	14.00	-1.3	
36	7	1	6	722	Wellington ZAZA 扎扎 威灵顿	LBR	20 Jan 95 995年1月20日	14.56	-1.3	
37	9	3	5	717	Xaysa ANOUSONE 阿努松 赛萨	LAO	20 Mar 94 994年3月20日	14.74	-1.0	
			5	6	352	Honglin ZHANG 张 鸿林	CHN	12 Jan 94 994年1月12日	DNF	-1.2
			1	8	559	Alexander JOHN 约翰 亚历山大	GER	03 May 86 1986年5月3日	DQ 162.7	-1.3
			2	6	398	Petr SVOBODA 斯沃博达 彼得	CZE	10 Oct 84 84年10月10日	DQ 162.7	+0.2
			2	3	992	Ronnie ASH 艾什 荣尼	USA	02 Jul 88 1988年7月2日	DQ 162.7	+0.2
			1	3	945	Mikel THOMAS 托马斯 迈克尔	TTO	23 Nov 87 87年11月23日	DQ 168.7(b)	-1.3



综合成绩 / **SUMMARY**
男子 **110米栏** / **110 Metres Hurdles Men - Round 1**

26 August 2015

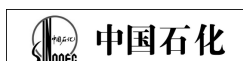
RANK	PLACE	HEAT	LANE	BIB	NAME	COUNTRY	DATE of BIRTH	RESULT	WIND
------	-------	------	------	-----	------	---------	---------------	--------	------

NOTE IAAF Rule 162.7 - False Start
IAAF Rule 168.7(b) - Deliberately knocking down a hurdle
IAAF Rule 162.7 - False Start

ALL-TIME OUTDOOR TOP LIST

SEASON OUTDOOR TOP LIST

RESULT	NAME	VENUE	DATE	RESULT	NAME	VENUE	DATE
12.80	Aries MERRITT (USA)	Bruxelles (Boudewijnstadion)	7 Sep 12	12.94	Orlando ORTEGA (CUB)	Paris Saint-Denis (SdF)	4 Jul 15
12.87	Dayron ROBLES (CUB)	Ostrava	12 Jun 08	12.97	Omar MCLEOD (JAM)	Kingston (NS), JAM	27 Jun 15
12.88	Xianq LIU (CHN)	Lausanne	11 Jul 06	12.98	David OLIVER (USA)	Paris Saint-Denis (SdF)	4 Jul 15
12.89	David OLIVER (USA)	Paris Saint-Denis (SdF)	16 Jul 10	13.06	Pascal MARTINOT-LAGARDE (FRA)	Eugene (HF), OR	30 May 15
12.90	Dominique ARNOLD (USA)	Lausanne	11 Jul 06	13.06	Serqey SHUBENKOV (RUS)	Paris Saint-Denis (SdF)	4 Jul 15
12.91	Colin JACKSON (GBR)	Stuttgart (GDS)	20 Aug 93	13.08	Hansle PARCHMENT (JAM)	Kingston (NS), JAM	27 Jun 15
12.92	Roger KINGDOM (USA)	Zürich	16 Aug 89	13.11	Aleec HARRIS (USA)	Paris Saint-Denis (SdF)	4 Jul 15
12.92	Allen JOHNSON (USA)	Atlanta, GA	23 Jun 96	13.12	Aries MERRITT (USA)	Eugene (HF), OR	30 May 15
12.93	Renaldo NEHEMIAH (USA)	Zürich	19 Aug 81	13.12	Jason RICHARDSON (USA)	Eugene (HF), OR	28 Jun 15
12.94	Jack PIERCE (USA)	Atlanta, GA	22 Jun 96	13.13	Ronnie ASH (USA)	Eugene (HF), OR	28 Jun 15
12.94	Hansle PARCHMENT (JAM)	Paris Saint-Denis (SdF)	5 Jul 14				
12.94	Orlando ORTEGA (CUB)	Paris Saint-Denis (SdF)	4 Jul 15				



比赛成绩 / RESULTS



男子 110米栏 / 110 Metres Hurdles Men - Round 1

First 4 in each heat (Q) and the next 4 fastest (q) advance to the Semi-Finals

RULE INFRINGEMENT REVISED FOR BIB 945

RECORDS	RESULT	NAME	COUNTRY	AGE	VENUE	DATE
World Record WR	12.80	Aries MERRITT	USA	27	Bruxelles (Boudewijnstadion)	7 Sep 2012
Championships Record CR	12.91	Colin JACKSON	GBR	26	Stuttgart (GDS)	20 Aug 1993
World Leading WL	12.94	Orlando ORTEGA	CUB	24	Paris Saint-Denis (SdF)	4 Jul 2015

Heat 1

5

26 August 2015 11:19 START TIME

30° C TEMPERATURE 49 % HUMIDITY

-1.3 m/s WIND

PLACE	BIB	NAME	COUNTRY	DATE OF BIRTH	LANE	RESULT	REACTION	Fn
1	208	Shane BRATHWAITE 布拉斯维特 谢恩	BAR	08 Feb 90 1990年2月8日	9	13.28 Q	0.151	
2	637	Omar MCLEOD 麦克劳德 奥马尔	JAM	25 Apr 94 1994年4月25日	4	13.43 Q	0.157	
3	346	Wenjun XIE 谢文骏	CHN	11 Jul 90 1990年7月11日	7	13.44 Q	0.164	
4	432	Yidiel CONTRERAS 孔特雷拉斯 伊迪耶尔	ESP	27 Nov 92 1992年11月27日	5	13.48 Q	0.146	
5	279	Éder Antonio SOUZA 索萨 埃德 安东尼奥	BRA	15 Oct 86 1986年10月15日	1	13.96	0.120	
6	930	Lac Jamras RITTIDET 瑞蒂德 拉克-贾姆拉斯	THA	01 Feb 89 1989年2月1日	2	14.00	0.137	
7	722	Wellington ZAZA 扎扎 威灵顿	LBR	20 Jan 95 1995年1月20日	6	14.56	0.170	
	559	Alexander JOHN 约翰 亚历山大	GER	03 May 86 1986年5月3日	8	DQ 162.7	0.053	F1
	945	Mikel THOMAS 托马斯 迈克尔	TTO	23 Nov 87 1987年11月23日	3	DQ 168.7(b)	0.160	

NOTE IAAF Rule 162.7 - False Start
IAAF Rule 168.7(b) - Deliberately knocking down a hurdle

Heat 2

5

26 August 2015 11:28 START TIME

30° C TEMPERATURE 49 % HUMIDITY

+0.2 m/s WIND

PLACE	BIB	NAME	COUNTRY	DATE OF BIRTH	LANE	RESULT	REACTION	Fn
1	507	Pascal MARTINOT-LAGARDE 马丁诺特·拉加德 帕斯卡尔	FRA	22 Sep 91 1991年9月22日	5	13.35 Q	0.151	
2	641	Andrew RILEY 赖利 安德鲁	JAM	06 Sep 88 1988年9月6日	4	13.43 Q	0.172	
3	570	Gregor TRABER 容弗莱施 玛丽·劳伦斯	GER	02 Dec 92 1992年12月2日	8	13.44 Q	0.202	
4	803	Artur NOGA 诺加 阿图尔	POL	02 May 88 1988年5月2日	2	13.49 Q	0.151	
5	320	Ronald FORBES 福布斯 罗纳德	CAY	05 Apr 85 1985年4月5日	9	13.78	0.159	
6	274	Jonathan MENDES 门德斯 乔纳森	BRA	14 Apr 90 1990年4月14日	7	13.86	0.147	
	992	Ronnie ASH 艾什 荣尼	USA	02 Jul 88 1988年7月2日	3	DQ 162.7	-0.024	F1
	398	Petr SVOBODA 斯沃博达 彼得	CZE	10 Oct 84 1984年10月10日	6	DQ 162.7	-0.048	F2

NOTE IAAF Rule 162.7 - False Start



比赛成绩 / RESULTS
男子 110米栏 / 110 Metres Hurdles Men - Round 1

Heat 3

5

26 August 2015 11:41 START TIME

30° C TEMPERATURE 49 % HUMIDITY

-1.0 m/s WIND

PLACE	BIB	NAME	COUNTRY	DATE OF BIRTH	LANE	RESULT	REACTION	Fn
1	1051	David OLIVER 奥利弗 戴维	USA	24 Apr 82 1982年4月24日	7	13.15 Q	0.149	
2	492	Garfield DARIEN 达里恩 加菲尔德	FRA	22 Dec 87 1987年12月22日	3	13.43 Q	0.138	
3	586	Balázs BAJI 鲍伊 鲍拉日	HUN	09 Jun 89 1989年6月9日	6	13.45 Q	0.139	
4	304	Johnathan CABRAL 卡布拉尔 乔纳森	CAN	31 Dec 92 1992年12月31日	4	13.55 Q	0.162	
5	268	João Vitor DE OLIVEIRA 德 奥利韦拉 若昂 维托尔	BRA	15 May 92 1992年5月15日	9	13.57 q	0.138	
6	576	Konstadinos DOUVALÍDIS 达沃雷迪斯 康斯特迪诺斯	GRE	10 Mar 87 1987年3月10日	8	13.58 q	0.145	
7	380	Yordan L. O'FARRILL 奥法里奥 约尔丹·L.	CUB	09 Feb 93 1993年2月9日	2	13.64	0.205	
8	750	Bano TRAORÉ 特劳雷 巴诺	MLI	25 Apr 85 1985年4月25日	1	13.91	0.178	
9	717	Xaysa ANOUSONE 阿努松 赛萨	LAO	20 Mar 94 1994年3月20日	5	14.74	0.161	

Heat 4

5

26 August 2015 11:49 START TIME

31° C TEMPERATURE 46 % HUMIDITY

-0.7 m/s WIND

PLACE	BIB	NAME	COUNTRY	DATE OF BIRTH	LANE	RESULT	REACTION	Fn
1	639	Hansle PARCHMENT 帕克门特 瀚思勒	JAM	17 Jun 90 1990年6月17日	4	13.33 Q	0.140	
2	541	Matthias BÜHLER 比勒 马西亚斯	GER	02 Sep 86 1986年9月2日	8	13.35 Q SB	0.115	
3	1021	Aleec HARRIS 哈里斯 亚力克	USA	31 Oct 90 1990年10月31日	6	13.41 Q	0.134	
4	211	Greggmar SWIFT 斯威夫特 格雷格玛	BAR	16 Feb 91 1991年2月16日	2	13.41 Q	0.155	
5	383	Jhoanis PORTILLA 波尔蒂拉 乔阿尼斯	CUB	24 Jul 90 1990年7月24日	3	13.43 q	0.130	
6	176	Nicholas HOUGH 休 尼古拉斯	AUS	20 Oct 93 1993年10月20日	7	13.69	0.150	
7	605	Ben REYNOLDS 雷诺兹 本	IRL	26 Sep 90 1990年9月26日	9	13.72	0.144	
8	904	Milan RISTIC 克里斯蒂卡 米兰	SRB	08 Aug 91 1991年8月8日	5	13.89	0.185	



比赛成绩 / **RESULTS**
男子 110米栏 / **110 Metres Hurdles Men - Round 1**

Heat 5

5

26 August 2015 11:55 START TIME

31° C TEMPERATURE 46 % HUMIDITY


-1.2 m/s WIND

PLACE	BIB	NAME	COUNTRY	DATE OF BIRTH	LANE	RESULT	REACTION	Fn
1	1046	Aries MERRITT 梅里特 埃里斯	USA	24 Jul 85 1985年7月24日	7	13.25 Q	0.142	
2	489	Dimitri BASCOU 巴斯库 迪米特里	FRA	20 Jul 87 1987年7月20日	4	13.29 Q	0.159	
3	883	Sergey SHUBENKOV 舒本科夫 谢尔盖	RUS	04 Oct 90 1990年10月4日	8	13.31 Q	0.134	
4	313	Sekou KABA 卡巴 塞古	CAN	25 Aug 90 1990年8月25日	2	13.46 Q	0.127	
5	512	Lawrence CLARKE 克拉克 劳伦斯	GBR	12 Mar 90 1990年3月12日	5	13.61 q	0.125	
6	836	Antonio ALKANA 阿尔卡纳 安东尼奥	RSA	12 Apr 90 1990年4月12日	3	13.63	0.261	
7	609	Eddie LOVETT 洛维特 埃迪	ISV	25 Jun 92 1992年6月25日	9	13.65	0.195	
	352	Honglin ZHANG 张鸿林	CHN	12 Jan 94 1994年1月12日	6	DNF	0.158	

ALL-TIME OUTDOOR TOP LIST

SEASON OUTDOOR TOP LIST

RESULT	NAME	VENUE	DATE	RESULT	NAME	VENUE	DATE
12.80	Aries MERRITT (USA)	Bruxelles (Boudewijnstadion)	7 Sep 12	12.94	Orlando ORTEGA (CUB)	Paris Saint-Denis (SdF)	4 Jul 15
12.87	Dayron ROBLES (CUB)	Ostrava	12 Jun 08	12.97	Omar MCLEOD (JAM)	Kingston (NS), JAM	27 Jun 15
12.88	Xianq LIU (CHN)	Lausanne	11 Jul 06	12.98	David OLIVER (USA)	Paris Saint-Denis (SdF)	4 Jul 15
12.89	David OLIVER (USA)	Paris Saint-Denis (SdF)	16 Jul 10	13.06	Pascal MARTINOT-LAGARDE (FRA)	Eugene (HF), OR	30 May 15
12.90	Dominique ARNOLD (USA)	Lausanne	11 Jul 06	13.06	Sergey SHUBENKOV (RUS)	Paris Saint-Denis (SdF)	4 Jul 15
12.91	Colin JACKSON (GBR)	Stuttgart (GDS)	20 Aug 93	13.08	Hansle PARCHMENT (JAM)	Kingston (NS), JAM	27 Jun 15
12.92	Roger KINGDOM (USA)	Zürich	16 Aug 89	13.11	Aleec HARRIS (USA)	Paris Saint-Denis (SdF)	4 Jul 15
12.92	Allen JOHNSON (USA)	Atlanta, GA	23 Jun 96	13.12	Aries MERRITT (USA)	Eugene (HF), OR	30 May 15
12.93	Renaldo NEHEMIAH (USA)	Zürich	19 Aug 81	13.12	Jason RICHARDSON (USA)	Eugene (HF), OR	28 Jun 15
12.94	Jack PIERCE (USA)	Atlanta, GA	22 Jun 96	13.13	Ronnie ASH (USA)	Eugene (HF), OR	28 Jun 15
12.94	Hansle PARCHMENT (JAM)	Paris Saint-Denis (SdF)	5 Jul 14				
12.94	Orlando ORTEGA (CUB)	Paris Saint-Denis (SdF)	4 Jul 15				



比赛成绩 / RESULTS




男子400米栏 / 400 Metres Hurdles Men - Final

RECORDS	RESULT	NAME	COUNTRY	AGE	VENUE	DATE
World Record WR	46.78	Kevin YOUNG	USA	26	Barcelona (Estadio Olímpico)	6 Aug 1992
Championships Record CR	47.18	Kevin YOUNG	USA	27	Stuttgart (GDS)	19 Aug 1993
World Leading WL	47.79	Nicholas BETT	KEN	23	Beijing	25 Aug 2015

25 August 2015 20:25 START TIME 24° C 78 %
TEMPERATURE HUMIDITY

PLACE	BIB	NAME	COUNTRY	DATE of BIRTH	LANE	RESULT	REACTION	Fn
1	679	Nicholas BETT 贝特 尼古拉斯	KEN	14 Jun 92 1992年6月14日	9	47.79 WL	0.162	
2	870	Denis KUDRYAVTSEV 库德里亚夫采夫 丹尼斯	RUS	13 Apr 92 1992年4月13日	6	48.05 NR	0.146	
3	202	Jeffery GIBSON 吉普森 杰弗里	BAH	15 Aug 90 1990年8月15日	7	48.17 NR	0.184	
4	1005	Kerron CLEMENT 克莱门特 克伦	USA	31 Oct 85 1985年10月31日	8	48.18 SB	0.174	
5	705	Boniface Mucheru TUMUTI 图穆提 邦尼费斯 穆奇鲁	KEN	02 May 92 1992年5月2日	4	48.33	0.164	
6	956	Yasmani COPELLO 科佩洛 亚马尼	TUR	15 Apr 87 1987年4月15日	2	48.96	0.204	
7	794	Patryk DOBEK 多贝克 帕特莱克	POL	13 Feb 94 1994年2月13日	3	49.14	0.176	
8	1063	Michael TINSLEY 廷斯利 迈克尔	USA	21 Apr 84 1984年4月21日	5	50.02	0.134	

ALL-TIME OUTDOOR TOP LIST				SEASON OUTDOOR TOP LIST			
RESULT	NAME	VENUE	DATE	RESULT	NAME	VENUE	DATE
46.78	Kevin YOUNG (USA)	Barcelona (Estadio Olímpico)	6 Aug 92	47.79	Nicholas BETT (KEN)	Beijing	25 Aug 15
47.02	Edwin MOSES (USA)	Koblenz	31 Aug 83	48.05	Denis KUDRYAVTSEV (RUS)	Beijing	25 Aug 15
47.03	Bryan BRONSON (USA)	New Orleans, LA	21 Jun 98	48.09	Bershawn JACKSON (USA)	Doha (Hamad Bin Suhaim)	15 May 15
47.10	Samuel MATETE (ZAM)	Zürich (Letzigrund)	7 Aug 91	48.13	Johnny DUTCH (USA)	Roma (Stadio Olimpico)	4 Jun 15
47.19	Andre PHILLIPS (USA)	Seoul (Olympic Stadium)	25 Sep 88	48.17	Jeffery GIBSON (BAH)	Beijing	25 Aug 15
47.23	Amadou DIA BA (SEN)	Seoul (Olympic Stadium)	25 Sep 88	48.18	Kerron CLEMENT (USA)	Beijing	25 Aug 15
47.24	Kerron CLEMENT (USA)	Carson, CA	26 Jun 05	48.29	Boniface Mucheru TUMUTI (KEN)	Beijing	23 Aug 15
47.25	Felix SÁNCHEZ (DOM)	Paris Saint-Denis (SdF)	29 Aug 03	48.34	Michael TINSLEY (USA)	Roma (Stadio Olimpico)	4 Jun 15
47.25	Anqelo TAYLOR (USA)	Beijing (NS)	18 Aug 08	48.40	Patryk DOBEK (POL)	Beijing	23 Aug 15
47.30	Bershawn JACKSON (USA)	Helsinki (OS)	9 Aug 05	48.44	Michael STIGLER (USA)	Austin (Myers Stadium), TX	27 Mar 15



比赛进展 / RESULT PROGRESSION




男子400米栏 / 400 Metres Hurdles Men - Final

RECORDS	RESULT	NAME	COUNTRY	AGE	VENUE	DATE	
World Record	WR	46.78	Kevin YOUNG	USA	26	Barcelona (Estadio Olímpico)	6 Aug 1992
Championships Record	CR	47.18	Kevin YOUNG	USA	27	Stuttgart (GDS)	19 Aug 1993
World Leading	WL	47.79	Nicholas BETT	KEN	23	Beijing	25 Aug 2015

25 August 2015

RANK	BIB	NAME	COUNTRY	DATE of BIRTH	PHASE	HEAT	LANE	PLACE	RESULT	
1	679	Nicholas BETT 贝特 尼古拉斯	KEN	14 Jun 92 92年6月14日	Final	1	9	1	47.79	WL
					Semi-Final	3	4	8	48.54 Q	
					Round 1	1	9	1	48.37 Q	
2	870	Denis KUDRYAVTSEV 库德里亚夫采夫 丹尼斯	RUS	13 Apr 92 92年4月13日	Final	1	6	2	48.05	NR
					Semi-Final	2	7	1	48.23 Q	PB
					Round 1	5	7	2	48.51 Q	PB
3	202	Jeffery GIBSON 吉普森 杰弗里	BAH	15 Aug 90 90年8月15日	Final	1	7	3	48.17	NR
					Semi-Final	2	9	3	48.37 Q	NR
					Round 1	1	5	13	49.09 Q	
4	1005	Kerron CLEMENT 克莱门特 克伦	USA	31 Oct 85 5年10月31日	Final	1	8	4	48.18	SB
					Semi-Final	1	6	7	48.50 Q	
					Round 1	3	6	3	48.75 Q	
5	705	Boniface Mucheru TUMUTI 图穆提 邦尼费斯 穆奇鲁	KEN	02 May 92 92年5月2日	Final	1	4	5	48.33	
					Semi-Final	1	7	2	48.29 Q	PB
					Round 1	2	3	4	48.79 Q	PB
6	956	Yasmani COPELLO 科佩洛 亚马尼	TUR	15 Apr 87 87年4月15日	Final	1	2	6	48.96	
					Semi-Final	2	5	5	48.46 q	NR
					Round 1	4	8	5	48.89 Q	NR
7	794	Patrik DOBEK 多贝克 帕特莱克	POL	13 Feb 94 94年2月13日	Final	1	3	7	49.14	
					Semi-Final	2	6	4	48.40 q	PB



比赛进展 / **RESULT PROGRESSION**
男子 **400米栏 / 400 Metres Hurdles Men - Final**

22 August 2015

RANK	BIB	NAME	COUNTRY	DATE of BIRTH	PHASE	HEAT	LANE	PLACE	RESULT
7	794	Patryk DOBEK 多贝克 帕特莱克	POL	13 Feb 94 94年2月13日	Round 1	5	1	8	48.94 Q
8	1063	Michael TINSLEY 廷斯利 迈克尔	USA	21 Apr 84 84年4月21日	Final	1	5	8	50.02
					Semi-Final	3	5	6	48.47 Q
					Round 1	2	4	7	48.91 Q

ALL-TIME OUTDOOR TOP LIST				SEASON OUTDOOR TOP LIST			
RESULT	NAME	VENUE	DATE	RESULT	NAME	VENUE	DATE
46.78	Kevin YOUNG (USA)	Barcelona (Estadio Olímpico)	6 Aug 92	47.79	Nicholas BETT (KEN)	Beijing	25 Aug 15
47.02	Edwin MOSES (USA)	Koblenz	31 Aug 83	48.05	Denis KUDRYAVTSEV (RUS)	Beijing	25 Aug 15
47.03	Bryan BRONSON (USA)	New Orleans, LA	21 Jun 98	48.09	Bershawn JACKSON (USA)	Doha (Hamad Bin Suhaim)	15 May 15
47.10	Samuel MATETE (ZAM)	Zürich (Letzigrund)	7 Aug 91	48.13	Johnny DUTCH (USA)	Roma (Stadio Olimpico)	4 Jun 15
47.19	Andre PHILLIPS (USA)	Seoul (Olympic Stadium)	25 Sep 88	48.17	Jeffery GIBSON (BAH)	Beijing	25 Aug 15
47.23	Amadou DIA BA (SEN)	Seoul (Olympic Stadium)	25 Sep 88	48.18	Kerron CLEMENT (USA)	Beijing	25 Aug 15
47.24	Kerron CLEMENT (USA)	Carson, CA	26 Jun 05	48.29	Boniface Mucheru TUMUTI (KEN)	Beijing	23 Aug 15
47.25	Felix SÁNCHEZ (DOM)	Paris Saint-Denis (SdF)	29 Aug 03	48.34	Michael TINSLEY (USA)	Roma (Stadio Olimpico)	4 Jun 15
47.25	Anqelo TAYLOR (USA)	Beijing (NS)	18 Aug 08	48.40	Patryk DOBEK (POL)	Beijing	23 Aug 15
47.30	Bershawn JACKSON (USA)	Helsinki (OS)	9 Aug 05	48.44	Michael STIGLER (USA)	Austin (Myers Stadium), TX	27 Mar 15

Official IAAF Partners



综合成绩 / SUMMARY



男子400米栏 / 400 Metres Hurdles Men - Semi-Final

First 2 in each heat (Q) and the next 2 fastest (q) advance to the Final

RECORDS	RESULT	NAME	COUNTRY	AGE	VENUE	DATE
World Record WR	46.78	Kevin YOUNG	USA	26	Barcelona (Estadio Olímpico)	6 Aug 1992
Championships Record CR	47.18	Kevin YOUNG	USA	27	Stuttgart (GDS)	19 Aug 1993
World Leading WL	48.09	Bershawn JACKSON	USA	32	Doha (Hamad Bin Suhaim)	15 May 2015

23 August 2015

RANK	PLACE	HEAT	LANE	BIB	NAME	COUNTRY	DATE of BIRTH	RESULT
1	1	2	7	870	Denis KUDRYAVTSEV 库德里亚夫采夫 丹尼斯	RUS	13 Apr 92 1992年4月13日	48.23 Q PB
2	1	1	7	705	Boniface Mucheru TUMUTI 图穆提 邦尼费斯 穆奇鲁	KEN	02 May 92 1992年5月2日	48.29 Q PB
3	2	2	9	202	Jeffery GIBSON 吉普森 杰弗里	BAH	15 Aug 90 1990年8月15日	48.37 Q NR
4	3	2	6	794	Patryk DOBEK 多贝克 帕特莱克	POL	13 Feb 94 1994年2月13日	48.40 q PB
5	4	2	5	956	Yasmani COPELLO 科佩洛 亚马尼	TUR	15 Apr 87 1987年4月15日	48.46 q NR
6	1	3	5	1063	Michael TINSLEY 廷斯利 迈克尔	USA	21 Apr 84 1984年4月21日	48.47 Q
7	2	1	6	1005	Kerron CLEMENT 克莱门特 克伦	USA	31 Oct 85 1985年10月31日	48.50 Q
8	2	3	4	679	Nicholas BETT 贝特 尼古拉斯	KEN	14 Jun 92 1992年6月14日	48.54 Q
9	3	3	8	911	Kariem HUSSEIN 侯赛因 卡里埃姆	SUI	04 Jan 89 1989年1月4日	48.59
10	3	1	4	863	Timofey CHALYI 恰雷 季莫费	RUS	07 Apr 94 1994年4月7日	48.69 PB
11	4	1	9	599	Thomas BARR 巴尔 托马	IRL	24 Jul 92 1992年7月24日	48.71
12	5	2	4	1012	Johnny DUTCH 达弛 约翰尼	USA	20 Jan 89 1989年1月20日	48.74
13	5	1	5	454	Rasmus MÄGI 马吉 拉斯穆斯	EST	04 May 92 1992年5月4日	48.76
14	6	1	2	158	Abdelmalik LAHOULO 拉侯罗 阿布戴尔马利克	ALG	07 May 92 1992年5月7日	48.87 NR
15	6	2	8	860	L.J. VAN ZYL 范齐尔 L.J.	RSA	20 Jul 85 1985年7月20日	48.89
16	7	1	8	643	Annsert WHYTE 怀特 安瑟特	JAM	10 Apr 87 1987年4月10日	48.90 SB
17	4	3	7	518	Niall FLANNERY 弗兰纳里 尼尔	GBR	26 Apr 91 1991年4月26日	49.17
18	5	3	6	822	Javier CULSON 科尔森 哈维尔	PUR	25 Jul 84 1984年7月25日	49.36
19	7	2	2	693	Haron KOECH 克奇 阿龙	KEN		49.54
20	6	3	3	628	Leford GREEN 格林 莱福德	JAM	14 Nov 86 1986年11月14日	49.59
21	8	2	3	327	Wen CHENG 程文	CHN	18 Mar 92 1992年3月18日	49.62
22	8	1	3	222	Michaël BULTHEEL 巴尔希尔 迈克尔	BEL	30 Jun 86 1986年6月30日	49.66



综合成绩 / **SUMMARY**
男子400米栏 / **400 Metres Hurdles Men - Semi-Final**

23 August 2015

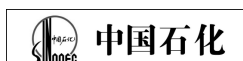
RANK	PLACE	HEAT	LANE	BIB	NAME	COUNTRY	DATE of BIRTH	RESULT
23	7	3	9	754	Kurt COUTO 库多 库尔特	MOZ	14 May 85 985年5月14日	50.58
24	8	3	2	664	Yuki MATSUSHITA 松下 由树	JPN	09 Sep 91 1991年9月9日	51.10

ALL-TIME OUTDOOR TOP LIST

SEASON OUTDOOR TOP LIST

RESULT	NAME	VENUE	DATE	RESULT	NAME	VENUE	DATE
46.78	Kevin YOUNG (USA)	Barcelona (Estadio Olímpico)	6 Aug 92	48.09	Bershawn JACKSON (USA)	Doha (Hamad Bin Suhaim)	15 May 15
47.02	Edwin MOSES (USA)	Koblenz	31 Aug 83	48.13	Johnny DUTCH (USA)	Roma (Stadio Olimpico)	4 Jun 15
47.03	Bryan BRONSON (USA)	New Orleans, LA	21 Jun 98	48.23	Denis KUDRYAVTSEV (RUS)	Beijing	23 Aug 15
47.10	Samuel MATETE (ZAM)	Zürich (Letzigrund)	7 Aug 91	48.29	Nicholas BETT (KEN)	Nairobi (Kasarani)	1 Aug 15
47.19	Andre PHILLIPS (USA)	Seoul (Olympic Stadium)	25 Sep 88	48.29	Boniface Mucheru TUMUTI (KEN)	Beijing	23 Aug 15
47.23	Amadou DIA BA (SEN)	Seoul (Olympic Stadium)	25 Sep 88	48.34	Michael TINSLEY (USA)	Roma (Stadio Olimpico)	4 Jun 15
47.24	Kerron CLEMENT (USA)	Carson, CA	26 Jun 05	48.37	Jeffery GIBSON (BAH)	Beijing	23 Aug 15
47.25	Felix SÁNCHEZ (DOM)	Paris Saint-Denis (SdF)	29 Aug 03	48.40	Patryk DOBEK (POL)	Beijing	23 Aug 15
47.25	Anqelo TAYLOR (USA)	Beijing (NS)	18 Aug 08	48.44	Michael STIGLER (USA)	Austin (Myers Stadium), TX	27 Mar 15
47.30	Bershawn JACKSON (USA)	Helsinki (OS)	9 Aug 05	48.44	Kerron CLEMENT (USA)	Eugene (HF), OR	27 Jun 15

Official IAAF Partners



比赛成绩 / RESULTS



男子400米栏 / 400 Metres Hurdles Men - Semi-Final

First 2 in each heat (Q) and the next 2 fastest (q) advance to the Final

RECORDS	RESULT	NAME	COUNTRY	AGE	VENUE	DATE
World Record WR	46.78	Kevin YOUNG	USA	26	Barcelona (Estadio Olímpico)	6 Aug 1992
Championships Record CR	47.18	Kevin YOUNG	USA	27	Stuttgart (GDS)	19 Aug 1993
World Leading WL	48.09	Bershawn JACKSON	USA	32	Doha (Hamad Bin Suhaim)	15 May 2015

Heat 1 **3** 23 August 2015 18:39 START TIME 23° C TEMPERATURE 78 % HUMIDITY

PLACE	BIB	NAME	COUNTRY	DATE OF BIRTH	LANE	RESULT	REACTION	Fn
1	705	Boniface Mucheru TUMUTI 图穆提 邦尼费斯 穆奇鲁	KEN	02 May 92 1992年5月2日	7	48.29 Q PB	0.165	
2	1005	Kerron CLEMENT 克莱门特 克伦	USA	31 Oct 85 1985年10月31日	6	48.50 Q	0.170	
3	863	Timofey CHALYY 恰雷 季莫费	RUS	07 Apr 94 1994年4月7日	4	48.69 PB	0.178	
4	599	Thomas BARR 巴尔 托马	IRL	24 Jul 92 1992年7月24日	9	48.71	0.196	
5	454	Rasmus MÄGI 马吉 拉斯穆斯	EST	04 May 92 1992年5月4日	5	48.76	0.132	
6	158	Abdelmalik LAHOULOU 拉侯罗 阿布戴尔马利克	ALG	07 May 92 1992年5月7日	2	48.87 NR	0.188	
7	643	Annsert WHYTE 怀特 安瑟特	JAM	10 Apr 87 1987年4月10日	8	48.90 SB	0.181	
8	222	Michaël BULTHEEL 巴尔希尔 迈克尔	BEL	30 Jun 86 1986年6月30日	3	49.66	0.152	

Heat 2 **3** 23 August 2015 18:47 START TIME 23° C TEMPERATURE 78 % HUMIDITY

PLACE	BIB	NAME	COUNTRY	DATE OF BIRTH	LANE	RESULT	REACTION	Fn
1	870	Denis KUDRYAVTSEV 库德里亚夫采夫 丹尼斯	RUS	13 Apr 92 1992年4月13日	7	48.23 Q PB	0.153	
2	202	Jeffery GIBSON 吉普森 杰弗里	BAH	15 Aug 90 1990年8月15日	9	48.37 Q NR	0.171	
3	794	Patryk DOBEK 多贝克 帕特莱克	POL	13 Feb 94 1994年2月13日	6	48.40 q PB	0.193	
4	956	Yasmani COPELLO 科佩洛 亚马尼	TUR	15 Apr 87 1987年4月15日	5	48.46 q NR	0.225	
5	1012	Johnny DUTCH 达驰 约翰尼	USA	20 Jan 89 1989年1月20日	4	48.74	0.178	
6	860	L.J. VAN ZYL 范齐尔 L.J.	RSA	20 Jul 85 1985年7月20日	8	48.89	0.177	
7	693	Haron KOECH 克奇 阿龙	KEN		2	49.54	0.155	
8	327	Wen CHENG 程文	CHN	18 Mar 92 1992年3月18日	3	49.62	0.169	

Official IAAF Partners



比赛成绩 / RESULTS
男子400米栏 / 400 Metres Hurdles Men - Semi-Final

Heat 3

3

23 August 2015 18:55 START TIME

23° C 78 %
TEMPERATURE HUMIDITY

PLACE	BIB	NAME	COUNTRY	DATE OF BIRTH	LANE	RESULT	REACTION	Fn
1	1063	Michael TINSLEY 廷斯利 迈克尔	USA	21 Apr 84 1984年4月21日	5	48.47 Q	0.156	
2	679	Nicholas BETT 贝特 尼古拉斯	KEN	14 Jun 92 1992年6月14日	4	48.54 Q	0.170	
3	911	Kariem HUSSEIN 侯赛因 卡里埃姆	SUI	04 Jan 89 1989年1月4日	8	48.59	0.153	
4	518	Niall FLANNERY 弗兰纳里 尼尔	GBR	26 Apr 91 1991年4月26日	7	49.17	0.181	
5	822	Javier CULSON 科尔森 哈维尔	PUR	25 Jul 84 1984年7月25日	6	49.36	0.186	
6	628	Leford GREEN 格林 莱福德	JAM	14 Nov 86 1986年11月14日	3	49.59	0.173	
7	754	Kurt COUTO 库多 库尔特	MOZ	14 May 85 1985年5月14日	9	50.58	0.177	
8	664	Yuki MATSUSHITA 松下 由树	JPN	09 Sep 91 1991年9月9日	2	51.10	0.181	

ALL-TIME OUTDOOR TOP LIST

SEASON OUTDOOR TOP LIST

RESULT	NAME	VENUE	DATE	RESULT	NAME	VENUE	DATE
46.78	Kevin YOUNG (USA)	Barcelona (Estadio Olímpico)	6 Aug 92	48.09	Bershawn JACKSON (USA)	Doha (Hamad Bin Suhaim)	15 May 15
47.02	Edwin MOSES (USA)	Koblenz	31 Aug 83	48.13	Johnny DUTCH (USA)	Roma (Stadio Olimpico)	4 Jun 15
47.03	Bryan BRONSON (USA)	New Orleans, LA	21 Jun 98	48.23	Denis KUDRYAVTSEV (RUS)	Beijing	23 Aug 15
47.10	Samuel MATETE (ZAM)	Zürich (Letzigrund)	7 Aug 91	48.29	Nicholas BETT (KEN)	Nairobi (Kasarani)	1 Aug 15
47.19	Andre PHILLIPS (USA)	Seoul (Olympic Stadium)	25 Sep 88	48.29	Boniface Mucheru TUMUTI (KEN)	Beijing	23 Aug 15
47.23	Amadou DIA BA (SEN)	Seoul (Olympic Stadium)	25 Sep 88	48.34	Michael TINSLEY (USA)	Roma (Stadio Olimpico)	4 Jun 15
47.24	Kerron CLEMENT (USA)	Carson, CA	26 Jun 05	48.37	Jeffery GIBSON (BAH)	Beijing	23 Aug 15
47.25	Felix SÁNCHEZ (DOM)	Paris Saint-Denis (SdF)	29 Aug 03	48.40	Patryk DOBEK (POL)	Beijing	23 Aug 15
47.25	Anqelo TAYLOR (USA)	Beijing (NS)	18 Aug 08	48.44	Michael STIGLER (USA)	Austin (Myers Stadium), TX	27 Mar 15
47.30	Bershawn JACKSON (USA)	Helsinki (OS)	9 Aug 05	48.44	Kerron CLEMENT (USA)	Eugene (HF), OR	27 Jun 15

Official IAAF Partners



综合成绩 / SUMMARY



男子400米栏 / 400 Metres Hurdles Men - Round 1

First 4 in each heat (Q) and the next 4 fastest (q) advance to the Semi-Finals

RECORDS	RESULT	NAME	COUNTRY	AGE	VENUE	DATE
World Record WR	46.78	Kevin YOUNG	USA	26	Barcelona (Estadio Olímpico)	6 Aug 1992
Championships Record CR	47.18	Kevin YOUNG	USA	27	Stuttgart (GDS)	19 Aug 1993
World Leading WL	48.09	Bershawn JACKSON	USA	32	Doha (Hamad Bin Suhaim)	15 May 2015

22 August 2015

RANK	PLACE	HEAT	LANE	BIB	NAME	COUNTRY	DATE of BIRTH	RESULT
1	1	1	9	679	Nicholas BETT 贝特 尼古拉斯	KEN	14 Jun 92 1992年6月14日	48.37 Q
2	1	5	7	870	Denis KUDRYAVTSEV 库德里亚夫采夫 丹尼斯	RUS	13 Apr 92 1992年4月13日	48.51 Q PB
3	1	3	6	1005	Kerron CLEMENT 克莱门特 克伦	USA	31 Oct 85 85年10月31日	48.75 Q
4	1	2	3	705	Boniface Mucheru TUMUTI 图穆提 邦尼费斯 穆奇鲁	KEN	02 May 92 1992年5月2日	48.79 Q PB
5	1	4	8	956	Yasmani COPELLO 科佩洛 亚马尼	TUR	15 Apr 87 1987年4月15日	48.89 Q NR
6	2	3	7	518	Niall FLANNERY 弗兰纳里 尼尔	GBR	26 Apr 91 1991年4月26日	48.90 Q SB
7	2	2	4	1063	Michael TINSLEY 廷斯利 迈克尔	USA	21 Apr 84 1984年4月21日	48.91 Q
8	2	5	1	794	Patryk DOBEK 多贝克 帕特莱克	POL	13 Feb 94 1994年2月13日	48.94 Q
9	3	5	3	1012	Johnny DUTCH 达弛 约翰尼	USA	20 Jan 89 1989年1月20日	48.97 Q
10	3	2	8	822	Javier CULSON 科尔森 哈维尔	PUR	25 Jul 84 1984年7月25日	49.02 Q
11	2	1	6	863	Timofey CHALYI 恰雷 季莫费	RUS	07 Apr 94 1994年4月7日	49.05 Q SB
12	3	3	5	911	Kariem HUSSEIN 侯赛因 卡里埃姆	SUI	04 Jan 89 1989年1月4日	49.08 Q
13	3	1	5	202	Jeffery GIBSON 吉普森 杰弗里	BAH	15 Aug 90 1990年8月15日	49.09 Q
14	4	3	8	643	Annsert WHYTE 怀特 安瑟特	JAM	10 Apr 87 1987年4月10日	49.10 Q
15	4	2	5	860	L.J. VAN ZYL 范齐尔 L.J.	RSA	20 Jul 85 1985年7月20日	49.12 Q
16	4	1	7	754	Kurt COUTO 库多 库尔特	MOZ	14 May 85 1985年5月14日	49.15 Q SB
17	2	4	3	454	Rasmus MÄGI 马吉 拉斯穆斯	EST	04 May 92 1992年5月4日	49.18 Q
18	3	4	9	599	Thomas BARR 巴尔 托马	IRL	24 Jul 92 1992年7月24日	49.20 Q
19	5	1	2	158	Abdelmalik LAHOULO 拉侯罗 阿布戴尔马利克	ALG	07 May 92 1992年5月7日	49.33 q
19	5	2	6	628	Leford GREEN 格林 莱福德	JAM	14 Nov 86 86年11月14日	49.33 q
21	4	5	8	664	Yuki MATSUSHITA 松下 由树	JPN	09 Sep 91 1991年9月9日	49.34 Q
22	5	5	4	693	Haron KOECH 克奇 阿龙	KEN		49.38 q PB

Timing and Measurement by SEIKO

Data Processing by CANON

AT-400H-M-h----.RS4..v1 Issued at 19:21 on Saturday, 22 August 2015

1 3

Official IAAF Partners



综合成绩 / SUMMARY
男子400米栏 / 400 Metres Hurdles Men - Round 1

22 August 2015

RANK	PLACE	HEAT	LANE	BIB	NAME	COUNTRY	DATE of BIRTH	RESULT	
22	6	5	5	222	Michaël BULTHEEL 巴尔希尔 迈克尔	BEL	30 Jun 86 1986年6月30日	49.38 q	
22	5	3	9	773	Miles UKAOMA 乌考玛 迈尔斯	NGR	21 Jul 92 1992年7月21日	49.38	
25	6	1	3	622	Roxroy CATO 凯托 洛克斯罗伊	JAM	01 May 88 1988年5月1日	49.47	
26	4	4	2	327	Wen CHENG 程文	CHN	18 Mar 92 1992年3月18日	49.56 Q PB	
26	5	4	4	881	Ivan SHABLYUYEV 夏布柳耶夫 伊万	RUS	17 Apr 88 1988年4月17日	49.56	
28	6	2	7	662	Yuta KONISHI 小西 勇太	JPN	31 Jul 90 1990年7月31日	49.58 SB	
28	7	1	8	778	Michael COCHRANE 科克拉内 迈克尔	NZL	13 Aug 91 1991年8月13日	49.58 NR	
30	8	1	4	661	Takayuki KISHIMOTO 岸本 鹰幸	JPN	06 May 90 1990年5月6日	49.78	
31	7	2	2	939	Jehue GORDON 戈登 杰胡	TTO	15 Dec 91 1991年12月15日	49.91	
32	9	1	1	821	Eric ALEJANDRO 亚历杭德罗 埃里克	PUR	15 Apr 86 1986年4月15日	49.94	
33	6	4	6	788	Eric CRAY 科雷 埃里克	PHI	06 Nov 88 1988年11月6日	50.04	
34	7	4	5	1029	Bershawn JACKSON 杰克逊 贝肖恩	USA	08 May 83 1983年5月8日	50.14	
35	7	5	6	160	Miloud RAHMANI 拉马尼 米劳德	ALG	30 Dec 82 1982年12月30日	50.21	
36	8	5	2	448	Jaak-Heinrich JAGOR 雅各尔 雅克-海因里希	EST	11 May 90 1990年5月11日	50.29	
37	8	4	7	757	Johannes Hardus MARITZ 马瑞兹 乔安内斯·哈尔都斯	NAM	20 Dec 90 1990年12月20日	51.10	
38	6	3	2	154	Saber BOUKEMOUCHE 波克莫齐 赛博	ALG	20 Apr 92 1992年4月20日	51.54	
39	9	5	9	893	Amadou NDIAYE 恩迪亚耶 阿马杜	SEN	06 Dec 92 1992年12月6日	52.40	
40	8	2	9	361	Maoulida DAROUCHE 达罗切 毛利达	COM	07 Feb 90 1990年2月7日	53.06	
			3	3	953	Mohamed SGHAIER 斯加伊尔 穆罕默德	TUN	18 Jul 88 1988年7月18日	DQ 163.3(a)
			2	1	990	Andrés SILVA 席尔瓦 安德烈斯	URU	27 Mar 86 1986年3月27日	DNS
			3	4	842	Cornel FREDERICKS 弗雷德里克斯 科尔内尔	RSA	03 Mar 90 1990年3月3日	DNS
			4	1	530	Jack GREEN 格林 男子教名,亦作 John 的昵称;它的苏格兰	GBR	06 Oct 91 1991年10月6日	DNS



综合成绩 / SUMMARY
男子400米栏 / 400 Metres Hurdles Men - Round 1

22 August 2015

RANK	PLACE	HEAT	LANE	BIB	NAME	COUNTRY	DATE of BIRTH	RESULT
------	-------	------	------	-----	------	---------	---------------	--------

Photo Finish reading to 1/1000th of a second:

BIB 773 - 0.380

BIB 693 - 0.371

BIB 222 - 0.372

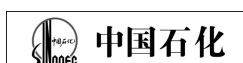
NOTE IAAF Rule 163.3(a) - Lane infringement

ALL-TIME OUTDOOR TOP LIST

SEASON OUTDOOR TOP LIST

RESULT	NAME	VENUE	DATE	RESULT	NAME	VENUE	DATE
46.78	Kevin YOUNG (USA)	Barcelona (Estadio Olímpico)	6 Aug 92	48.09	Bershawn JACKSON (USA)	Doha (Hamad Bin Suhaim)	15 May 15
47.02	Edwin MOSES (USA)	Koblenz	31 Aug 83	48.13	Johnny DUTCH (USA)	Roma (Stadio Olimpico)	4 Jun 15
47.03	Bryan BRONSON (USA)	New Orleans, LA	21 Jun 98	48.29	Nicholas BETT (KEN)	Nairobi (Kasarani)	1 Aug 15
47.10	Samuel MATETE (ZAM)	Zürich (Letzigrund)	7 Aug 91	48.34	Michael TINSLEY (USA)	Roma (Stadio Olimpico)	4 Jun 15
47.19	Andre PHILLIPS (USA)	Seoul (Olympic Stadium)	25 Sep 88	48.44	Michael STIGLER (USA)	Austin (Myers Stadium), TX	27 Mar 15
47.23	Amadou DIA BA (SEN)	Seoul (Olympic Stadium)	25 Sep 88	48.44	Kerron CLEMENT (USA)	Eugene (HF), OR	27 Jun 15
47.24	Kerron CLEMENT (USA)	Carson, CA	26 Jun 05	48.45	Kariem HUSSEIN (SUI)	Zug (Herti Allmend)	8 Aug 15
47.25	Felix SÁNCHEZ (DOM)	Paris Saint-Denis (SdF)	29 Aug 03	48.48	Javier CULSON (PUR)	New York (Icahn), NY	13 Jun 15
47.25	Anqelo TAYLOR (USA)	Beijing (NS)	18 Aug 08	48.51	Jeffery GIBSON (BAH)	Toronto (CIBC)	23 Jul 15
47.30	Bershawn JACKSON (USA)	Helsinki (OS)	9 Aug 05	48.51	Denis KUDRYAVTSEV (RUS)	Beijing	22 Aug 15

Official IAAF Partners



比赛成绩 / RESULTS



男子400米栏 / 400 Metres Hurdles Men - Round 1

First 4 in each heat (Q) and the next 4 fastest (q) advance to the Semi-Finals

RECORDS	RESULT	NAME	COUNTRY	AGE	VENUE	DATE
World Record WR	46.78	Kevin YOUNG	USA	26	Barcelona (Estadio Olímpico)	6 Aug 1992
Championships Record CR	47.18	Kevin YOUNG	USA	27	Stuttgart (GDS)	19 Aug 1993
World Leading WL	48.09	Bershawn JACKSON	USA	32	Doha (Hamad Bin Suhaim)	15 May 2015

Heat 1

5

22 August 2015 18:34 START TIME

28° C TEMPERATURE 51 % HUMIDITY

PLACE	BIB	NAME	COUNTRY	DATE OF BIRTH	LANE	RESULT	REACTION	Fn
1	679	Nicholas BETT 贝特 尼古拉斯	KEN	14 Jun 92 1992年6月14日	9	48.37 Q	0.172	
2	863	Timofey CHALYY 恰雷 季莫费	RUS	07 Apr 94 1994年4月7日	6	49.05 Q SB	0.168	
3	202	Jeffery GIBSON 吉普森 杰弗里	BAH	15 Aug 90 1990年8月15日	5	49.09 Q	0.175	
4	754	Kurt COUTO 库多 库尔特	MOZ	14 May 85 1985年5月14日	7	49.15 Q SB	0.163	
5	158	Abdelmalik LAHOULOU 拉侯罗 阿布戴尔马利克	ALG	07 May 92 1992年5月7日	2	49.33 q	0.200	
6	622	Roxroy CATO 凯托 洛克斯罗伊	JAM	01 May 88 1988年5月1日	3	49.47	0.177	
7	778	Michael COCHRANE 科克拉内 迈克尔	NZL	13 Aug 91 1991年8月13日	8	49.58 NR	0.174	
8	661	Takayuki KISHIMOTO 岸本 鹰幸	JPN	06 May 90 1990年5月6日	4	49.78	0.152	
9	821	Eric ALEJANDRO 亚历杭德罗 埃里克	PUR	15 Apr 86 1986年4月15日	1	49.94	0.192	

Heat 2

5

22 August 2015 18:44 START TIME

28° C TEMPERATURE 51 % HUMIDITY

PLACE	BIB	NAME	COUNTRY	DATE OF BIRTH	LANE	RESULT	REACTION	Fn
1	705	Boniface Mucheru TUMUTI 图穆提 邦尼费斯 穆奇鲁	KEN	02 May 92 1992年5月2日	3	48.79 Q PB	0.172	
2	1063	Michael TINSLEY 廷斯利 迈克尔	USA	21 Apr 84 1984年4月21日	4	48.91 Q	0.159	
3	822	Javier CULSON 科尔森 哈维尔	PUR	25 Jul 84 1984年7月25日	8	49.02 Q	0.180	
4	860	L.J. VAN ZYL 范齐尔 L.J.	RSA	20 Jul 85 1985年7月20日	5	49.12 Q	0.172	
5	628	Leford GREEN 格林 莱福德	JAM	14 Nov 86 1986年11月14日	6	49.33 q	0.162	
6	662	Yuta KONISHI 小西 勇太	JPN	31 Jul 90 1990年7月31日	7	49.58 SB	0.157	
7	939	Jehue GORDON 戈登 杰胡	TTO	15 Dec 91 1991年12月15日	2	49.91	0.174	
8	361	Maoulida DAROUACHE 达罗切 毛利达	COM	07 Feb 90 1990年2月7日	9	53.06	0.223	
	990	Andrés SILVA 席尔瓦 安德烈斯	URU	27 Mar 86 1986年3月27日	1	DNS		



比赛成绩 / RESULTS
男子400米栏 / 400 Metres Hurdles Men - Round 1

Heat 3

5

22 August 2015 18:52 START TIME

28° C TEMPERATURE 51 % HUMIDITY

PLACE	BIB	NAME	COUNTRY	DATE OF BIRTH	LANE	RESULT	REACTION	Fn
1	1005	Kerron CLEMENT 克莱门特 克伦	USA	31 Oct 85 1985年10月31日	6	48.75 Q	0.182	
2	518	Niall FLANNERY 弗兰纳里 尼尔	GBR	26 Apr 91 1991年4月26日	7	48.90 Q SB	0.179	
3	911	Kariem HUSSEIN 侯赛因 卡里埃姆	SUI	04 Jan 89 1989年1月4日	5	49.08 Q	0.159	
4	643	Annsert WHYTE 怀特 安瑟特	JAM	10 Apr 87 1987年4月10日	8	49.10 Q	0.179	
5	773	Miles UKAOMA 乌考玛 迈尔斯	NGR	21 Jul 92 1992年7月21日	9	49.38	0.144	
6	154	Saber BOUKEMOUCHE 波克莫齐 赛博	ALG	20 Apr 92 1992年4月20日	2	51.54	0.270	
	953	Mohamed SGHAIER 斯加伊尔 穆罕默德	TUN	18 Jul 88 1988年7月18日	3	DQ 163.3(a)	0.195	
	842	Cornel FREDERICKS 弗雷德里克斯 科尔内尔	RSA	03 Mar 90 1990年3月3日	4	DNS		

NOTE IAAF Rule 163.3(a) - Lane infringement

Photo Finish reading to 1/1000th of a second:

BIB 773 - 0.380

Heat 4

5

22 August 2015 19:00 START TIME

28° C TEMPERATURE 51 % HUMIDITY

PLACE	BIB	NAME	COUNTRY	DATE OF BIRTH	LANE	RESULT	REACTION	Fn
1	956	Yasmani COPELLO 科佩洛 亚马尼	TUR	15 Apr 87 1987年4月15日	8	48.89 Q NR	0.204	
2	454	Rasmus MÄGI 马吉 拉斯穆斯	EST	04 May 92 1992年5月4日	3	49.18 Q	0.140	
3	599	Thomas BARR 巴尔 托马	IRL	24 Jul 92 1992年7月24日	9	49.20 Q	0.194	
4	327	Wen CHENG 程文	CHN	18 Mar 92 1992年3月18日	2	49.56 Q PB	0.182	
5	881	Ivan SHABLYUYEV 夏布柳耶夫 伊万	RUS	17 Apr 88 1988年4月17日	4	49.56	0.191	
6	788	Eric CRAY 科雷 埃里克	PHI	06 Nov 88 1988年11月6日	6	50.04	0.149	
7	1029	Bershawn JACKSON 杰克逊 贝肖恩	USA	08 May 83 1983年5月8日	5	50.14	0.174	
8	757	Johannes Hardus MARITZ 马瑞兹 乔安内斯·哈尔都斯	NAM	20 Dec 90 1990年12月20日	7	51.10	0.161	
	530	Jack GREEN 格林 男子教名,亦作 John 的昵称;它的苏格兰	GBR	06 Oct 91 1991年10月6日	1	DNS		



比赛成绩 / RESULTS
男子400米栏 / 400 Metres Hurdles Men - Round 1

Heat 5

5

22 August 2015 19:08 START TIME

28° C 51 %
TEMPERATURE HUMIDITY

PLACE	BIB	NAME	COUNTRY	DATE OF BIRTH	LANE	RESULT	REACTION	Fn
1	870	Denis KUDRYAVTSEV 库德里亚夫采夫 丹尼斯	RUS	13 Apr 92 1992年4月13日	7	48.51 Q PB	0.167	
2	794	Patryk DOBEK 多贝克 帕特莱克	POL	13 Feb 94 1994年2月13日	1	48.94 Q	0.204	
3	1012	Johnny DUTCH 达驰 约翰尼	USA	20 Jan 89 1989年1月20日	3	48.97 Q	0.171	
4	664	Yuki MATSUSHITA 松下 由树	JPN	09 Sep 91 1991年9月9日	8	49.34 Q	0.167	
5	693	Haron KOECH 克奇 阿龙	KEN		4	49.38 q PB	0.212	
6	222	Michaël BULTHEEL 巴尔希尔 迈克尔	BEL	30 Jun 86 1986年6月30日	5	49.38 q	0.149	
7	160	Miloud RAHMANI 拉马尼 米劳德	ALG	30 Dec 82 1982年12月30日	6	50.21	0.211	
8	448	Jaak-Heinrich JAGOR 雅各尔 雅克-海因里希	EST	11 May 90 1990年5月11日	2	50.29	0.195	
9	893	Amadou NDIAYE 恩迪亚耶 阿马杜	SEN	06 Dec 92 1992年12月6日	9	52.40	0.177	

Photo Finish reading to 1/1000th of a second:

BIB 222 - 0.372

BIB 693 - 0.371

ALL-TIME OUTDOOR TOP LIST				SEASON OUTDOOR TOP LIST			
RESULT	NAME	VENUE	DATE	RESULT	NAME	VENUE	DATE
46.78	Kevin YOUNG (USA)	Barcelona (Estadio Olímpico)	6 Aug 92	48.09	Bershawn JACKSON (USA)	Doha (Hamad Bin Suhaim)	15 May 15
47.02	Edwin MOSES (USA)	Koblenz	31 Aug 83	48.13	Johnny DUTCH (USA)	Roma (Stadio Olimpico)	4 Jun 15
47.03	Bryan BRONSON (USA)	New Orleans, LA	21 Jun 98	48.29	Nicholas BETT (KEN)	Nairobi (Kasarani)	1 Aug 15
47.10	Samuel MATETE (ZAM)	Zürich (Letzigrund)	7 Aug 91	48.34	Michael TINSLEY (USA)	Roma (Stadio Olimpico)	4 Jun 15
47.19	Andre PHILLIPS (USA)	Seoul (Olympic Stadium)	25 Sep 88	48.44	Michael STIGLER (USA)	Austin (Myers Stadium), TX	27 Mar 15
47.23	Amadou DIA BA (SEN)	Seoul (Olympic Stadium)	25 Sep 88	48.44	Kerron CLEMENT (USA)	Eugene (HF), OR	27 Jun 15
47.24	Kerron CLEMENT (USA)	Carson, CA	26 Jun 05	48.45	Kariem HUSSEIN (SUI)	Zug (Herti Allmend)	8 Aug 15
47.25	Felix SÁNCHEZ (DOM)	Paris Saint-Denis (SdF)	29 Aug 03	48.48	Javier CULSON (PUR)	New York (Icahn), NY	13 Jun 15
47.25	Anqelo TAYLOR (USA)	Beijing (NS)	18 Aug 08	48.51	Jeffery GIBSON (BAH)	Toronto (CIBC)	23 Jul 15
47.30	Bershawn JACKSON (USA)	Helsinki (OS)	9 Aug 05	48.51	Denis KUDRYAVTSEV (RUS)	Beijing	22 Aug 15



比赛成绩 / RESULTS

男子跳高 / High Jump Men - Final



RECORDS	RESULT	NAME	COUNTRY	AGE	VENUE	DATE
World Record WR	2.45	Javier SOTOMAYOR	CUB	26	Salamanca (Helmántico)	27 Jul 1993
Championships Record CR	2.41	Bohdan BONDARENKO	UKR	24	Moskva (Luzhniki)	15 Aug 2013
World Leading WL	2.41	Mutaz Essa BARSHIM	QAT	24	Eugene (HF), OR	30 May 2015

30 August 2015 18:38 START TIME 22° C 78 %
TEMPERATURE HUMIDITY
20:29 END TIME 21° C 83 %

PLACE	BIB	NAME	COUNTRY	DATE of BIRTH	ORDER	RESULT	2.20	2.25	2.29	2.33	2.36	2.36	2.34				
1	310	Derek DROUIN 德劳因 德里克	CAN	06 Mar 90 1990年3月6日	3	2.34	0	0	0	0	XXX	X	0				
2	976	Bohdan BONDARENKO 邦达伦科 博赫丹	UKR	30 Aug 89 1989年8月30日	9	2.33	-	0	-	0	XXX	X	X				
2	351	Guowei ZHANG 张 国伟	CHN	04 Jun 91 1991年6月4日	10	2.33	0	0	0	0	XXX	X	X				
4	826	Mutaz Essa BARSHIM 巴尔希姆 穆塔兹 埃萨	QAT	24 Jun 91 1991年6月24日	1	2.33	0	0	XO	0	XXX						
5	888	Daniil TSYPLAKOV 齐普拉科夫 丹尼尔	RUS	29 Jul 92 1992年7月29日	7	2.29	0	0	0	XXX							
6	206	Donald THOMAS 托马斯 唐纳德	BAH	01 Jul 84 1984年7月1日	8	2.29	0	0	XO	-	XXX						
7	387	Jaroslav BABA 巴厄巴 雅罗斯拉夫	CZE	02 Sep 84 1984年9月2日	2	2.29	0	XO	XO	XXX							
8	1037	Erik KYNARD 凯纳德 埃里克	USA	03 Feb 91 1991年2月3日	11	2.25	0	0	XXX								
8	617	Gianmarco TAMBERI 坦贝里 吉安马科	ITA	01 Jun 92 1992年6月1日	12	2.25	0	0	XXX								
10	200	Trevor BARRY 巴里 特里沃	BAH	14 Jun 83 1983年6月14日	13	2.25	XXO	0	XXX								
11	385	Dimitrios CHONDROKOUKIS 希欧卓柯基斯 迪米特里奥斯	CYP	26 Jan 88 1988年1月26日	14	2.25	0	XO	XXX								
12	561	Eike ONNEN 翁嫩 艾克	GER	03 Aug 82 1982年8月3日	6	2.25	0	XXO	XXX								
12	183	Brandon STARC 斯塔克 布兰登	AUS	24 Nov 93 1993年11月24日	5	2.25	0	XXO	XXX								
14	575	Konstadinos BANIÓTIS 巴尼奥特斯 康斯塔迪诺斯	GRE	06 Nov 86 1986年11月6日	4	2.20	XO	XXX									

ALL-TIME OUTDOOR TOP LIST				SEASON OUTDOOR TOP LIST			
RESULT	NAME	VENUE	DATE	RESULT	NAME	VENUE	DATE
2.45	Javier SOTOMAYOR (CUB)	Salamanca (Helmántico)	27 Jul 93	2.41	Mutaz Essa BARSHIM (QAT)	Eugene (HF), OR	30 May 15
2.43	Mutaz Essa BARSHIM (QAT)	ruxelles (Boudewijnstadion)	5 Sep 14	2.38	Guowei ZHANG (CHN)	Eugene (HF), OR	30 May 15
2.42	Patrik SJÖBERG (SWE)	Stockholm	30 Jun 87	2.37	Bohdan BONDARENKO (UKR)	Kawasaki	10 May 15
2.42	Bohdan BONDARENKO (UKR)	New York (Icahn), NY	14 Jun 14	2.37	Erik KYNARD (USA)	Eugene (HF), OR	26 Jun 15
2.41	Igor PAKLIN (URS)	Kobe	4 Sep 85	2.37	Derek DROUIN (CAN)	Toronto (CIBC)	25 Jul 15
2.41	Ivan UKHOV (RUS)	Doha (Hamad Bin Suhaim)	9 May 14	2.37	Gianmarco TAMBERI (ITA)	Eberstadt	2 Aug 15
2.40	Rudolf POVARNITSYN (URS)	Donetsk	11 Aug 85	2.34	JaCorian DUFFIELD (USA)	Eugene (HF), OR	26 Jun 15
2.40	Sorin MATEI (ROU)	Bratislava	20 Jun 90	2.34	Donald THOMAS (BAH)	Székesfehérvár (Sóstói Stadion)	7 Jul 15
2.40	Charles AUSTIN (USA)	Zürich	7 Aug 91	2.33	Marco FASSINOTTI (ITA)	Oslo (Bislett)	11 Jun 15
2.40	Vyacheslav VORONIN (RUS)	London (Crystal Palace)	5 Aug 00	2.33	Daniil TSYPLAKOV (RUS)	Cheboksary (Olimpiyskiy)	20 Jun 15
2.40	Derek DROUIN (CAN)	Des Moines, IA	25 Apr 14	2.33	Michael MASON (CAN)	Edmonton (Foote Field)	12 Jul 15
2.40	Andriy PROTSENKO (UKR)	Lausanne (Pontaise)	3 Jul 14				



综合成绩 / SUMMARY

男子跳高 / High Jump Men - Qualification



With qualifying standard of 2.31 (Q) or at least the 12 best performers (q) advance to the Final

RECORDS	RESULT	NAME	COUNTRY	AGE	VENUE	DATE
World Record WR	2.45	Javier SOTOMAYOR	CUB	26	Salamanca (Helmántico)	27 Jul 1993
Championships Record CR	2.41	Bohdan BONDARENKO	UKR	24	Moskva (Luzhniki)	15 Aug 2013
World Leading WL	2.41	Mutaz Essa BARSHIM	QAT	24	Eugene (HF), OR	30 May 2015

28 August 2015

RANK	PLACE	GROUP	BIB	NAME	COUNTRY	DATE of BIRTH	RESULT
1	1	A	310	Derek DROUIN 德劳因 德里克	CAN	06 Mar 90 1990年3月6日	2.31 Q
1	1	B	351	Guowei ZHANG 张 国伟	CHN	04 Jun 91 1991年6月4日	2.31 Q
3	2	B	976	Bohdan BONDARENKO 邦达伦科 博赫丹	UKR	30 Aug 89 1989年8月30日	2.31 Q
3	2	A	826	Mutaz Essa BARSHIM 巴尔希姆 穆塔兹 埃萨	QAT	24 Jun 91 1991年6月24日	2.31 Q
5	3	A	183	Brandon STARC 斯塔克 布兰登	AUS	24 Nov 93 93年11月24日	2.31 Q PB
6	4	A	561	Eike ONNEN 翁嫩 艾克	GER	03 Aug 82 1982年8月3日	2.31 Q
7	3	B	385	Dimitrios CHONDROKOUKIS 希欧卓柯基斯 迪米特里奥斯	CYP	26 Jan 88 1988年1月26日	2.31 Q
8	4	B	387	Jaroslav BÁBA 巴厄巴 雅罗斯拉夫	CZE	02 Sep 84 1984年9月2日	2.31 Q SB
8	5	A	575	Konstadínos BANIÓTIS 巴尼奥特斯 康斯塔迪诺斯	GRE	06 Nov 86 1986年11月6日	2.31 Q SB
10	5	B	888	Daniil TSYPLAKOV 齐普拉科夫 丹尼尔	RUS	29 Jul 92 1992年7月29日	2.29 q
10	5	B	206	Donald THOMAS 托马斯 唐纳德	BAH	01 Jul 84 1984年7月1日	2.29 q
10	5	B	1037	Erik KYNARD 凯纳德 埃里克	USA	03 Feb 91 1991年2月3日	2.29 q
10	6	A	617	Gianmarco TAMBERI 坦贝里 吉安马科	ITA	01 Jun 92 1992年6月1日	2.29 q
10	6	A	200	Trevor BARRY 巴里 特里沃	BAH	14 Jun 83 1983年6月14日	2.29 q SB
15	8	B	924	Majd Eddin GHAZAL 加扎勒 马吉德-艾丁	SYR	21 Apr 87 1987年4月21日	2.29 NR
16	8	A	1011	JaCorian DUFFIELD 杜菲尔德 雅克然	USA	02 Sep 92 1992年9月2日	2.29
17	9	A	980	Andriy PROTSENKO 普罗特先科 安德里	UKR	20 May 88 1988年5月20日	2.29
18	9	B	315	Michael MASON 梅森 迈克尔	CAN	30 Sep 86 1986年9月30日	2.26
18	10	A	519	Robert GRABARZ 格拉巴茨 罗伯特	GBR	03 Oct 87 1987年10月3日	2.26
18	10	A	345	Yu WANG 王 宇	CHN	18 Aug 91 1991年8月18日	2.26
21	10	B	172	Joel BADEN 巴登 乔尔	AUS	01 Feb 96 1996年2月1日	2.26 SB
22	12	A	1071	Jesse WILLIAMS 威廉姆斯 杰西	USA	27 Dec 83 83年12月27日	2.26



综合成绩 / SUMMARY
男子跳高 / High Jump Men - Qualification

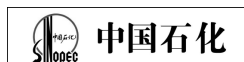
28 August 2015

RANK	PLACE	GROUP	BIB	NAME	COUNTRY	DATE of BIRTH	RESULT
22	12	A	832	Mihai DONISAN 多尼桑 米哈伊	ROU	24 Jul 88 1988年7月24日	2.26
24	14	A	889	Ivan UKHOV 尤克夫 伊万	RUS	29 Mar 86 1986年3月29日	2.26
25	11	B	203	Ryan INGRAHAM 英格拉哈姆 赖安	BAH	02 Nov 93 1993年11月2日	2.26
25	15	A	672	Naoto TOBE 户边 直人	JPN	31 Mar 92 1992年3月31日	2.26
27	12	B	988	Dmytro YAKOVENKO 亚科文科 德米特罗	UKR	17 Sep 92 1992年9月17日	2.26
28	13	B	563	Mateusz PRZYBYLKO 普瑞利贝尔克 马特乌什	GER	09 Mar 92 1992年3月9日	2.22
28	16	A	247	Kabelo KGOSIEMANG 科西芒 卡贝拉	BOT	07 Jan 86 1986年1月7日	2.22
28	16	A	647	Takashi ETO 卫藤 昂	JPN	05 Feb 91 1991年2月5日	2.22
28	16	A	979	Yuriy KRIMARENKO 克里马连科 尤里	UKR	11 Aug 83 1983年8月11日	2.22
32	14	B	935	Chun-Hsien HSIANG 项 淳现	TPE	04 Sep 93 1993年9月4日	2.22
33	15	B	607	Dmitry KROYTOR 克罗艾特 德米特里	ISR	18 Feb 93 1993年2月18日	2.22
33	19	A	792	Sylwester BEDNAREK 贝德纳雷克 西尔维斯特	POL	28 Apr 89 1989年4月28日	2.22
35	16	B	650	Yuji HIRAMATSU 平松 祐司	JPN	11 Jan 97 1997年1月11日	2.17
35	20	A	909	Ali Mohd Younes IDRIS 伊德里斯 阿里-默德-尤尼斯	SUD	15 Sep 89 1989年9月15日	2.17
37	17	B	900	Eugenio ROSSI 罗西 欧金尼奥	SMR	06 Mar 92 1992年3月6日	2.17
37	17	B	913	Matúš BUBENÍK 布贝尼克 马图斯	SVK	18 Feb 90 1990年2月18日	2.17
39	19	B	278	Talles Frederico SILVA 席尔瓦 泰拉斯 弗雷德里科	BRA	20 Aug 91 1991年8月20日	2.17
		B	726	Raivydas STANYS 斯塔尼斯 拉维达斯	LTU	03 Feb 87 1987年2月3日	NM
		B	612	Marco FASSINOTTI 法西诺蒂 马尔科	ITA	29 Apr 89 1989年4月29日	DNS

ALL-TIME OUTDOOR TOP LIST

SEASON OUTDOOR TOP LIST

RESULT	NAME	VENUE	DATE	RESULT	NAME	VENUE	DATE
2.45	Javier SOTOMAYOR (CUB)	Salamanca (Helmántico)	27 Jul 93	2.41	Mutaz Essa BARSHIM (QAT)	Eugene (HF), OR	30 May 15
2.43	Mutaz Essa BARSHIM (QAT)	ruzelles (Boudewijnstadion)	5 Sep 14	2.38	Guowei ZHANG (CHN)	Eugene (HF), OR	30 May 15
2.42	Patrik SJÖBERG (SWE)	Stockholm	30 Jun 87	2.37	Bohdan BONDARENKO (UKR)	Kawasaki	10 May 15
2.42	Bohdan BONDARENKO (UKR)	New York (Icahn), NY	14 Jun 14	2.37	Erik KYNARD (USA)	Eugene (HF), OR	26 Jun 15
2.41	Igor PAKLIN (URS)	Kobe	4 Sep 85	2.37	Derek DROUIN (CAN)	Toronto (CIBC)	25 Jul 15
2.41	Ivan UKHOV (RUS)	Doha (Hamad Bin Suhaim)	9 May 14	2.37	Gianmarco TAMBURI (ITA)	Eberstadt	2 Aug 15
2.40	Rudolf POVARNITSYN (URS)	Donetsk	11 Aug 85	2.34	JaCorian DUFFIELD (USA)	Eugene (HF), OR	26 Jun 15
2.40	Sorin MATEI (ROU)	Bratislava	20 Jun 90	2.34	Donald THOMAS (BAH)	Székesfehérvár (Sóstói Stadion)	7 Jul 15
2.40	Charles AUSTIN (USA)	Zürich	7 Aug 91	2.33	Marco FASSINOTTI (ITA)	Oslo (Bislett)	11 Jun 15
2.40	Vyacheslav VORONIN (RUS)	London (Crystal Palace)	5 Aug 00	2.33	Daniil TSYPLAKOV (RUS)	Cheboksary (Olimpiyskiy)	20 Jun 15
2.40	Derek DROUIN (CAN)	Des Moines, IA	25 Apr 14	2.33	Michael MASON (CAN)	Edmonton (Foote Field)	12 Jul 15
2.40	Andriy PROTSENKO (UKR)	Lausanne (Pontaise)	3 Jul 14				



比赛成绩 / RESULTS



男子跳高 / High Jump Men - Qualification

With qualifying standard of 2.31 (Q) or at least the 12 best performers (q) advance to the Final

RECORDS	RESULT	NAME	COUNTRY	AGE	VENUE	DATE
World Record WR	2.45	Javier SOTOMAYOR	CUB	26	Salamanca (Helmántico)	27 Jul 1993
Championships Record CR	2.41	Bohdan BONDARENKO	UKR	24	Moskva (Luzhniki)	15 Aug 2013
World Leading WL	2.41	Mutaz Essa BARSHIM	QAT	24	Eugene (HF), OR	30 May 2015

Group A

28 August 2015 09:45 START TIME 28° C TEMPERATURE 55% HUMIDITY
11:40 END TIME 30° C 46%

PLACE	BIB	NAME	COUNTRY	DATE of BIRTH	ORDER	RESULT	2.17	2.22	2.26	2.29	2.31						
1	310	Derek DROUIN 德劳因 德里克	CAN	06 Mar 90	5	2.31 Q	0	0	0	0	0						
2	826	Mutaz Essa BARSHIM 巴尔希姆 穆塔兹 埃萨	QAT	24 Jun 91	9	2.31 Q	-	0	0	XO	0						
3	183	Brandon STARC 斯塔克 布兰登	AUS	24 Nov 93	8	2.31 Q PB	0	0	XXO	XXO	0						
4	561	Eike ONNEN 翁嫩 艾克	GER	03 Aug 82	3	2.31 Q	0	0	0	0	XO						
5	575	Konstadínos BANIÓTIS 巴尼欧特斯 康斯塔迪诺斯	GRE	06 Nov 86	19	2.31 Q SB	0	0	XO	XO	XXO						
6	200	Trevor BARRY 巴里 特里沃	BAH	14 Jun 83	13	2.29 q SB	0	0	0	0	XXX						
6	617	Gianmarco TAMBERI 坦贝里 吉安马科	ITA	01 Jun 92	15	2.29 q	0	0	0	0	XXX						
8	1011	JaCorian DUFFIELD 杜菲尔德 雅克然	USA	02 Sep 92	7	2.29	XXO	0	0	0	XXX						
9	980	Andriy PROTSENKO 普罗特先科 安德里	UKR	20 May 88	20	2.29	0	XO	XO	XO	XXX						
10	519	Robert GRABARZ 格拉巴茨 罗伯特	GBR	03 Oct 87	4	2.26	-	0	0	XXX							
10	345	Yu WANG 王宇	CHN	18 Aug 91	2	2.26	0	0	0	XXX							
12	832	Mihai DONISAN 多尼桑 米哈伊	ROU	24 Jul 88	18	2.26	0	0	XO	XXX							
12	1071	Jesse WILLIAMS 威廉姆斯 杰西	USA	27 Dec 83	11	2.26	0	0	XO	XXX							
14	889	Ivan UKHOV 尤克夫 伊万	RUS	29 Mar 86	12	2.26	0	XO	XO	XXX							
15	672	Naoto TOBE 户边 直人	JPN	31 Mar 92	14	2.26	0	XXO	XO	XXX							
16	647	Takashi ETO 卫藤 昂	JPN	05 Feb 91	1	2.22	0	0	XXX								
16	247	Kabelo KGOSIEMANG 科西芒 卡贝拉	BOT	07 Jan 86	6	2.22	0	0	XXX								
16	979	Yuriy KRIMARENKO 克里马连科 尤里	UKR	11 Aug 83	16	2.22	0	0	XXX								
19	792	Sylwester BEDNAREK 贝德纳雷克 西尔维斯特	POL	28 Apr 89	17	2.22	0	XO	XXX								
20	909	Ali Mohd Younes IDRIS 伊德里斯 阿里-默德-尤尼斯	SUD	15 Sep 89	10	2.17	0	XXX									



比赛成绩 / RESULTS
男子跳高 / High Jump Men - Qualification

Group B

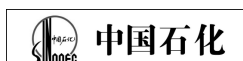
28 August 2015 09:45 START TIME 28° C TEMPERATURE 55 % HUMIDITY
11:38 END TIME 30° C 46 %

PLACE	BIB	NAME	COUNTRY	DATE of BIRTH	ORDER	RESULT	2.17	2.22	2.26	2.29	2.31						
1	351	Guowei ZHANG 张国伟	CHN	04 Jun 91	2	2.31 Q	0	0	0	0	0						
2	976	Bohdan BONDARENKO 邦达伦科 博赫丹	UKR	30 Aug 89	14	2.31 Q	-	0	-	XO	0						
3	385	Dimitrios CHONDROKOUKIS 希欧卓柯基斯 迪米特里奥斯	CYP	26 Jan 88	6	2.31 Q	0	0	0	XO	XXO						
4	387	Jaroslav BABA 巴厄巴 雅罗斯拉夫	CZE	02 Sep 84	3	2.31 Q SB	0	0	0	XXO	XXO						
5	1037	Erik KYNARD 凯纳德 埃里克	USA	03 Feb 91	21	2.29 q	0	0	0	0	XXX						
5	206	Donald THOMAS 托马斯 唐纳德	BAH	01 Jul 84	19	2.29 q	0	0	0	0	X-						
5	888	Daniil TSYPLAKOV 齐普拉科夫 丹尼尔	RUS	29 Jul 92	17	2.29 q	0	0	0	0	XX-						
8	924	Majd Eddin GHAZAL 加扎勒 马吉德-艾丁	SYR	21 Apr 87	18	2.29 NR	0	0	XO	0	XXX						
9	315	Michael MASON 梅森 迈克尔	CAN	30 Sep 86	4	2.26	0	0	0	XXX							
10	172	Joel BADEN 巴登 乔尔	AUS	01 Feb 96	5	2.26 SB	0	XO	0	XXX							
11	203	Ryan INGRAHAM 英格拉哈姆 赖安	BAH	02 Nov 93	12	2.26	XXO	-	XO	XXX							
12	988	Dmytro YAKOVENKO 亚科文科 德米特罗	UKR	17 Sep 92	10	2.26	XO	0	XXO	XXX							
13	563	Mateusz PRZYBYLKO 普瑞利贝尔克 马特乌什	GER	09 Mar 92	20	2.22	0	0	XXX								
14	935	Chun-Hsien HSIANG 项 谔现	TPE	04 Sep 93	1	2.22	XXO	0	-	XXX							
15	607	Dmitry KROYTOR 克罗艾特 德米特里	ISR	18 Feb 93	15	2.22	0	XO	XXX								
16	650	Yuji HIRAMATSU 平松 祐司	JPN	11 Jan 97	13	2.17	0	XXX									
17	913	Matúš BUBENÍK 布贝尼克 马图斯	SVK	18 Feb 90	9	2.17	XO	XXX									
17	900	Eugenio ROSSI 罗西 欧金尼奥	SMR	06 Mar 92	16	2.17	XO	XXX									
19	278	Talles Frederico SILVA 席尔瓦 泰拉斯 弗雷德里科	BRA	20 Aug 91	7	2.17	XXO	XXX									
	726	Raivydas STANYS 斯塔尼斯 拉维达斯	LTU	03 Feb 87	8	NM	XXX										
	612	Marco FASSINOTTI 法西诺蒂 马尔科	ITA	29 Apr 89	11	DNS											



比赛成绩 / **RESULTS**
男子跳高 / **High Jump Men - Qualification**

ALL-TIME OUTDOOR TOP LIST				SEASON OUTDOOR TOP LIST			
RESULT	NAME	VENUE	DATE	RESULT	NAME	VENUE	DATE
2.45	Javier SOTOMAYOR (CUB)	Salamanca (Helmántico)	27 Jul 93	2.41	Mutaz Essa BARSHIM (QAT)	Eugene (HF), OR	30 May 15
2.43	Mutaz Essa BARSHIM (QAT)	ruxelles (Boudewijnstadion)	5 Sep 14	2.38	Guowei ZHANG (CHN)	Eugene (HF), OR	30 May 15
2.42	Patrik SJÖBERG (SWE)	Stockholm	30 Jun 87	2.37	Bohdan BONDARENKO (UKR)	Kawasaki	10 May 15
2.42	Bohdan BONDARENKO (UKR)	New York (Icahn), NY	14 Jun 14	2.37	Erik KYNARD (USA)	Eugene (HF), OR	26 Jun 15
2.41	Iqor PAKLIN (URS)	Kobe	4 Sep 85	2.37	Derek DROUIN (CAN)	Toronto (CIBC)	25 Jul 15
2.41	Ivan UKHOV (RUS)	Doha (Hamad Bin Suhaim)	9 May 14	2.37	Gianmarco TAMBERI (ITA)	Eberstadt	2 Aug 15
2.40	Rudolf POVARNITSYN (URS)	Donetsk	11 Aug 85	2.34	JaCorian DUFFIELD (USA)	Eugene (HF), OR	26 Jun 15
2.40	Sorin MATEI (ROU)	Bratislava	20 Jun 90	2.34	Donald THOMAS (BAH)	Székesfehérvár (Sóstói Stadion)	7 Jul 15
2.40	Charles AUSTIN (USA)	Zürich	7 Aug 91	2.33	Marco FASSINOTTI (ITA)	Oslo (Bislett)	11 Jun 15
2.40	Vyacheslav VORONIN (RUS)	London (Crystal Palace)	5 Aug 00	2.33	Daniil TSYPLAKOV (RUS)	Cheboksary (Olimpiyskiy)	20 Jun 15
2.40	Derek DROUIN (CAN)	Des Moines, IA	25 Apr 14	2.33	Michael MASON (CAN)	Edmonton (Foote Field)	12 Jul 15
2.40	Andriy PROTSENKO (UKR)	Lausanne (Pontaise)	3 Jul 14				



比赛成绩 / RESULTS

男子撑竿跳 / Pole Vault Men - Final



RECORDS	RESULT	NAME	COUNTRY	AGE	VENUE	DATE
World Record WR	6.16	Renaud LAVILLENIE	FRA	28	Donetsk	15 Feb 2014
Championships Record CR	6.05	Dmitri MARKOV	AUS	26	Edmonton (Commonwealth Stadium)	9 Aug 2001
World Leading WL	6.05	Renaud LAVILLENIE	FRA	29	Eugene (HF), OR	30 May 2015

24 August 2015 19:05 START TIME 25° C 79 %
TEMPERATURE HUMIDITY
21:16 END TIME 23° C 83 %

PLACE	BIB	NAME	COUNTRY	DATE of BIRTH	ORDER	RESULT	5.50	5.65	5.80	5.90	6.00	6.05						
1	301	Shawnacy BARBER 巴伯肖南希	CAN	27 May 94 1994年5月27日	15	5.90	0	0	0	0	XXX							
2	557	Raphael Marcel HOLZDEPPE 霍兹黛比 拉斐尔 马塞尔	GER	28 Sep 89 1989年9月28日	16	5.90	-	0	XO	XXO	XXX							
3	506	Renaud LAVILLENIE 拉维兰尼 雷诺	FRA	18 Sep 86 1986年9月18日	7	5.80	-	-	0	XXX								
3	800	Piotr LISEK 利赛克 彼得	POL	16 Aug 92 1992年8月16日	9	5.80	0	0	0	XXX								
3	813	Pawel WOJCIECHOWSKI 沃伊切霍夫斯基 帕维尔	POL	06 Jun 89 1989年6月6日	5	5.80	-	0	0	XXX								
6	509	Kévin MÉNALDO 梅纳尔多 凯文	FRA	12 Jul 92 1992年7月12日	11	5.80	0	0	XXO	XXX								
7	388	Michal BALNER 巴尔纳 米加	CZE	12 Sep 82 1982年9月12日	4	5.65	0	0	XXX									
7	567	Tobias SCHERBARTH 斯克巴斯 托比亚斯	GER	17 Aug 85 1985年8月17日	13	5.65	0	0	XXX									
9	168	Germán CHIARAVIGLIO 齐亚拉维格里欧 加曼	ARG	16 Apr 87 1987年4月16日	14	5.65	XO	XO	XXX									
9	267	Augusto DE OLIVEIRA 德 奥利韦拉 奥古斯托	BRA	16 Jul 90 1990年7月16日	3	5.65	XO	XO	XXX									
9	364	Ivan HORVAT 霍瓦特 伊凡	CRO	17 Aug 93 1993年8月17日	8	5.65	XO	XO	XXX									
9	1033	Sam KENDRICKS 肯德里克斯 山姆	USA	07 Sep 92 1992年9月7日	12	5.65	XO	XO	XXX									
13	393	Jan KUDLICKA 库得利卡 简	CZE	29 Apr 88 1988年4月29日	2	5.50	0	XXX										
13	898	Robert RENNEN 伦纳 罗伯特	SLO	08 Mar 94 1994年3月8日	6	5.50	0	XXX										
15	810	Robert SOBERA 索伯拉 罗伯特	POL	19 Jan 91 1991年1月19日	10	5.50	XO	XXX										
	865	Ivan GERTLEIN 格特列恩 伊万	RUS	25 Sep 87 1987年9月25日	1	NM	XXX											

ALL-TIME OUTDOOR TOP LIST				SEASON OUTDOOR TOP LIST			
RESULT	NAME	VENUE	DATE	RESULT	NAME	VENUE	DATE
6.14	Serqey BUBKA (UKR)	Sestriere	31 Jul 94	6.05	Renaud LAVILLENIE (FRA)	Eugene (HF), OR	30 May 15
6.05	Maksim TARASOV (RUS)	Athína	16 Jun 99	5.94	Raphael Marcel HOLZDEPPE (GER)	Nürnberg	26 Jul 15
6.05	Dmitri MARKOV (AUS)	Edmonton (Commonwealth Stadium)	9 Aug 01	5.93	Shawnacy BARBER (CAN)	London (Olympic Stadium)	25 Jul 15
6.05	Renaud LAVILLENIE (FRA)	Eugene (HF), OR	30 May 15	5.92	Thiago Braz DA SILVA (BRA)	Baku (Fountains Square)	24 Jun 15
6.04	Brad WALKER (USA)	Eugene, OR	8 Jun 08	5.91	Konstadínos FILIPPÍDIS (GRE)	Paris Saint-Denis (SdF)	4 Jul 15
6.03	Okkert BRITS (RSA)	Köln	18 Aug 95	5.84	Pawel WOJCIECHOWSKI (POL)	Lausanne (Pontaise)	9 Jul 15
6.03	Jeff HARTWIG (USA)	Jonesboro, AR	14 Jun 00	5.82	Sam KENDRICKS (USA)	Des Moines, IA	25 Apr 15
6.01	Igor TRANDEKOV (RUS)	Sankt-Peterburg	4 Jul 96	5.82	Piotr LISEK (POL)	Baku (Fountains Square)	24 Jun 15
6.01	Timothy MACK (USA)	Monaco (Stade Louis II)	18 Sep 04	5.82	Michal BALNER (CZE)	Baku (Fountains Square)	24 Jun 15
6.01	Evgeniy LUKYANENKO (RUS)	Bydgoszcz	1 Jul 08	5.81	Kévin MÉNALDO (FRA)	Paris Saint-Denis (SdF)	4 Jul 15
6.01	Björn OTTO (GER)	Aachen	5 Sep 12	5.81	Augusto DE OLIVEIRA (BRA)	London (Olympic Stadium)	25 Jul 15

Timing and Measurement by SEIKO Data Processing by CANON AT-PV-M-f--A--.RS1..v1 Issued at 21:18 on Monday, 24 August 2015

Official IAAF Partners



综合成绩 / SUMMARY




男子撑竿跳 / Pole Vault Men - Qualification

With qualifying standard of 5.70 (Q) or at least the 12 best performers (q) advance to the Final

RECORDS	RESULT	NAME	COUNTRY	AGE	VENUE	DATE
World Record WR	6.16	Renaud LAVILLENIE	FRA	28	Donetsk	15 Feb 2014
Championships Record CR	6.05	Dmitri MARKOV	AUS	26	Edmonton (Commonwealth Stadium)	9 Aug 2001
World Leading WL	6.05	Renaud LAVILLENIE	FRA	29	Eugene (HF), OR	30 May 2015

22 August 2015

RANK	PLACE	GROUP	BIB	NAME	COUNTRY	DATE of BIRTH	RESULT
1	1	B	393	Jan KUDLICKA 库得利卡 简	CZE	29 Apr 88 1988年4月29日	5.70 Q
1	1	B	813	Pawel WOJCIECHOWSKI 沃伊切霍夫斯基 帕维尔	POL	06 Jun 89 1989年6月6日	5.70 Q
1	1	B	506	Renaud LAVILLENIE 拉维兰尼 雷诺	FRA	18 Sep 86 1986年9月18日	5.70 Q
1	1	B	898	Robert RENNER 伦纳 罗伯特	SLO	08 Mar 94 1994年3月8日	5.70 Q NR
1	1	B	810	Robert SOBERA 索伯拉 罗伯特	POL	19 Jan 91 1991年1月19日	5.70 Q
1	1	A	1033	Sam KENDRICKS 肯德里克斯 山姆	USA	07 Sep 92 1992年9月7日	5.70 Q
7	2	A	388	Michal BALNER 巴尔纳 米加	CZE	12 Sep 82 1982年9月12日	5.70 Q
7	2	A	800	Piotr LISEK 利赛克 彼得	POL	16 Aug 92 1992年8月16日	5.70 Q
7	2	A	301	Shawnacy BARBER 巴伯 肖南希	CAN	27 May 94 1994年5月27日	5.70 Q
7	6	B	567	Tobias SCHERBARTH 斯克巴斯 托比亚斯	GER	17 Aug 85 1985年8月17日	5.70 Q SB
11	5	A	267	Augusto DE OLIVEIRA 德 奥利韦拉 奥古斯托	BRA	16 Jul 90 1990年7月16日	5.70 Q
12	6	A	865	Ivan GERTLEIN 格特列恩 伊万	RUS	25 Sep 87 1987年9月25日	5.70 Q PB
13	7	A	168	Germán CHIARAVIGLIO 齐亚拉维格里欧 加曼	ARG	16 Apr 87 1987年4月16日	5.70 Q
14	8	A	509	Kévin MÉNALDO 梅纳尔多 凯文	FRA	12 Jul 92 1992年7月12日	5.70 Q
15	9	A	364	Ivan HORVAT 霍瓦特 伊凡	CRO	17 Aug 93 1993年8月17日	5.70 Q NR
15	9	A	557	Raphael Marcel HOLZDEPPE 霍兹黛比 拉斐尔 马塞尔	GER	28 Sep 89 1989年9月28日	5.70 Q
17	7	B	867	Aleksandr GRIPICH 格里皮奇 亚历山大	RUS	29 Sep 86 1986年9月29日	5.65
17	7	B	562	Carlo PAECH 佩希 卡洛	GER	18 Dec 92 1992年12月18日	5.65
19	9	B	264	Thiago Braz DA SILVA 德 西尔瓦 西恭 布拉兹	BRA	16 Dec 93 1993年12月16日	5.65
20	10	B	668	Hiroki OGITA 荻田 大树	JPN	30 Dec 87 1987年12月30日	5.65 SB
20	11	A	1070	Brad WALKER 沃克 布拉德	USA	21 Jun 81 1981年6月21日	5.65
22	11	B	350	Jie YAO 姚捷	CHN	21 Sep 90 1990年9月21日	5.65 PB



综合成绩 / SUMMARY
男子撑竿跳 / Pole Vault Men - Qualification


22 August 2015

RANK	PLACE	GROUP	BIB	NAME	COUNTRY	DATE of BIRTH	RESULT
23	12	B	866	Georgiy GOROKHOV 戈罗霍夫 格奥尔基	RUS	20 Apr 93 1993年4月20日	5.65 PB
23	12	A	674	Seito YAMAMOTO 山本 圣途	JPN	11 Mar 92 1992年3月11日	5.65 SB
25	13	B	577	Konstadinos FILIPPIDIS 菲利浦迪斯 康斯特迪诺斯	GRE	26 Nov 86 1986年11月26日	5.55
25	13	A	719	Mareks ARENTS 阿伦茨 马雷克斯	LAT	06 Aug 86 1986年8月6日	5.55
27	14	B	996	Jacob BLANKENSHIP 布兰肯希普 雅各布	USA	15 Mar 94 1994年3月15日	5.55
28	14	A	353	Wei ZHANG 张伟	CHN	22 Mar 94 1994年3月22日	5.55
29	15	A	534	Steven LEWIS 刘易斯 史蒂文	GBR	20 May 86 1986年5月20日	5.40
30	15	B	676	Nikita FILIPPOV 菲利波夫 尼基塔	KAZ	07 Oct 91 1991年10月7日	5.40
31	16	B	445	Adrián VALLES 巴列斯 阿德里安	ESP	16 Mar 95 1995年3月16日	5.40
31	16	A	215	Arnaud ART 阿特 阿尔诺德	BEL	28 Jan 93 1993年1月28日	5.40
33	17	A	262	Fábio DA SILVA 达 席尔瓦 法比奥	BRA	04 Aug 83 1983年8月4日	5.25
33	17	B	981	Vladyslav REVENKO 瑞文科 维拉迪斯拉夫	UKR	15 Nov 84 1984年11月15日	5.25
		A	425	Natan RIVERA 里韦拉 纳坦	ESA	12 Dec 98 1998年12月12日	NM

ALL-TIME OUTDOOR TOP LIST

SEASON OUTDOOR TOP LIST

RESULT	NAME	VENUE	DATE	RESULT	NAME	VENUE	DATE
6.14	Serqey BUBKA (UKR)	Sestriere	31 Jul 94	6.05	Renaud LAVILLENIE (FRA)	Eugene (HF), OR	30 May 15
6.05	Maksim TARASOV (RUS)	Athína	16 Jun 99	5.94	Raphael Marcel HOLZDEPPE (GER)	Nürnberg	26 Jul 15
6.05	Dmitri MARKOV (AUS)	Jmonton (Commonwealth Stadium)	9 Aug 01	5.93	Shawnacy BARBER (CAN)	London (Olympic Stadium)	25 Jul 15
6.05	Renaud LAVILLENIE (FRA)	Eugene (HF), OR	30 May 15	5.92	Thiaqo Braz DA SILVA (BRA)	Baku (Fountains Square)	24 Jun 15
6.04	Brad WALKER (USA)	Eugene, OR	8 Jun 08	5.91	Konstadinos FILIPPIDIS (GRE)	Paris Saint-Denis (SdF)	4 Jul 15
6.03	Okkert BRITS (RSA)	Köln	18 Aug 95	5.84	Pawel WOJCIECHOWSKI (POL)	Lausanne (Pontaise)	9 Jul 15
6.03	Jeff HARTWIG (USA)	Jonesboro, AR	14 Jun 00	5.82	Sam KENDRICKS (USA)	Des Moines, IA	25 Apr 15
6.01	Igor TRANDENKOV (RUS)	Sankt-Peterburg	4 Jul 96	5.82	Piotr LISEK (POL)	Baku (Fountains Square)	24 Jun 15
6.01	Timothy MACK (USA)	Monaco (Stade Louis II)	18 Sep 04	5.82	Michal BALNER (CZE)	Baku (Fountains Square)	24 Jun 15
6.01	Evqeniy LUKYANENKO (RUS)	Bydgoszcz	1 Jul 08	5.81	Kévin MÉNALDO (FRA)	Paris Saint-Denis (SdF)	4 Jul 15
6.01	Björn OTTO (GER)	Aachen	5 Sep 12	5.81	Augusto DE OLIVEIRA (BRA)	London (Olympic Stadium)	25 Jul 15



比赛成绩 / RESULTS



男子撑竿跳 / Pole Vault Men - Qualification

With qualifying standard of 5.70 (Q) or at least the 12 best performers (q) advance to the Final

RECORDS	RESULT	NAME	COUNTRY	AGE	VENUE	DATE
World Record WR	6.16	Renaud LAVILLENIE	FRA	28	Donetsk	15 Feb 2014
Championships Record CR	6.05	Dmitri MARKOV	AUS	26	Edmonton (Commonwealth Stadium)	9 Aug 2001
World Leading WL	6.05	Renaud LAVILLENIE	FRA	29	Eugene (HF), OR	30 May 2015

Group A

22 August 2015 18:59 START TIME 28° C TEMPERATURE 51% HUMIDITY
21:10 END TIME 26° C 61%

PLACE	BIB	NAME	COUNTRY	DATE of BIRTH	ORDER	RESULT	5.25	5.40	5.55	5.65	5.70						
1	1033	Sam KENDRICKS 肯德里克斯 山姆	USA	07 Sep 92	8	5.70 Q	0	0	0	0	0						
2	388	Michal BALNER 巴尔纳 米加	CZE	12 Sep 82	4	5.70 Q	-	0	0	XO	0						
2	301	Shawnacy BARBER 巴伯 肖南希	CAN	27 May 94	9	5.70 Q	-	0	0	XO	0						
2	800	Piotr LISEK 利赛克 彼得	POL	16 Aug 92	17	5.70 Q	-	0	0	XO	0						
5	267	Augusto DE OLIVEIRA 德 奥利韦拉 奥古斯托	BRA	16 Jul 90	18	5.70 Q	-	0	XXO	0	0						
6	865	Ivan GERTLEIN 格特列恩 伊万	RUS	25 Sep 87	10	5.70 Q PB	XO	XO	XXO	XO	0						
7	168	Germán CHIARAVIGLIO 齐亚拉维格里欧 加曼	ARG	16 Apr 87	6	5.70 Q	0	0	0	0	XO						
8	509	Kévin MÉNALDO 梅纳尔多 凯文	FRA	12 Jul 92	14	5.70 Q	-	0	XO	0	XO						
9	557	Raphael Marcel HOLZDEPPE 霍兹黛比 拉斐尔 马塞尔	GER	28 Sep 89	16	5.70 Q	-	-	-	-	XXO						
9	364	Ivan HORVAT 霍瓦特 伊凡	CRO	17 Aug 93	11	5.70 Q NR	-	0	0	0	XXO						
11	1070	Brad WALKER 沃克 布拉德	USA	21 Jun 81	3	5.65	-	0	0	XO	XXX						
12	674	Seito YAMAMOTO 山本 圣途	JPN	11 Mar 92	15	5.65 SB	-	XO	XO	XXO	XXX						
13	719	Mareks ARENTS 阿伦茨 马雷克斯	LAT	06 Aug 86	5	5.55	0	0	0	XXX							
14	353	Wei ZHANG 张伟	CHN	22 Mar 94	2	5.55	0	XXO	0	XXX							
15	534	Steven LEWIS 刘易斯 史蒂文	GBR	20 May 86	13	5.40	0	0	XXX								
16	215	Arnaud ART 阿特 阿尔诺德	BEL	28 Jan 93	7	5.40	-	XXO	XXX								
17	262	Fábio DA SILVA 达 席尔瓦 法比奥	BRA	04 Aug 83	1	5.25	0	XXX									
	425	Natan RIVERA 里韦拉 纳坦	ESA	12 Dec 98	12	NM	XXr										



比赛成绩 / RESULTS
男子撑竿跳 / Pole Vault Men - Qualification

Group B

22 August 2015 18:58 START TIME 28° C 51 %
21:11 END TIME 26° C 61 %

PLACE	BIB	NAME	COUNTRY	DATE of BIRTH	ORDER	RESULT	5.25	5.40	5.55	5.65	5.70						
1	393	Jan KUDLICKA 库得利卡 简	CZE	29 Apr 88 1988年4月29日	8	5.70 Q	-	0	-	0	0						
1	506	Renaud LAVILLENIE 拉维兰尼 雷诺	FRA	18 Sep 86 1986年9月18日	4	5.70 Q	-	-	-	-	0						
1	898	Robert RENNER 伦纳 罗伯特	SLO	08 Mar 94 1994年3月8日	15	5.70 Q NR	-	0	0	0	0						
1	810	Robert SOBERA 索伯拉 罗伯特	POL	19 Jan 91 1991年1月19日	13	5.70 Q	-	0	0	0	0						
1	813	Pawel WOJCIECHOWSKI 沃伊切霍夫斯基 帕维尔	POL	06 Jun 89 1989年6月6日	1	5.70 Q	-	0	0	0	0						
6	567	Tobias SCHERBARTH 斯克巴斯 托比亚斯	GER	17 Aug 85 1985年8月17日	2	5.70 Q SB	-	0	0	X-	0						
7	867	Aleksandr GRIPICH 格里皮奇 亚历山大	RUS	29 Sep 86 1986年9月29日	5	5.65	-	0	0	0	XXX						
7	562	Carlo PAECH 佩希 卡洛	GER	18 Dec 92 1992年12月18日	14	5.65	-	-	0	0	XXX						
9	264	Thiago Braz DA SILVA 德 西尔瓦 西恭 布拉兹	BRA	16 Dec 93 1993年12月16日	10	5.65	-	-	XX0	0	XXX						
10	668	Hiroki OGITA 荻田 大树	JPN	30 Dec 87 1987年12月30日	6	5.65 SB	-	0	0	X0	XXX						
11	350	Jie YAO 姚 捷	CHN	21 Sep 90 1990年9月21日	12	5.65 PB	X0	0	0	X0	XXX						
12	866	Georgiy GOROKHOV 戈罗霍夫 格奥尔基	RUS	20 Apr 93 1993年4月20日	9	5.65 PB	0	0	XX0	XX0	XXX						
13	577	Konstadinos FILIPPÍDIS 菲利浦迪斯 康斯特迪诺斯	GRE	26 Nov 86 1986年11月26日	11	5.55	-	0	0	XXX							
14	996	Jacob BLANKENSHIP 布兰肯希普 雅各布	USA	15 Mar 94 1994年3月15日	17	5.55	-	X0	0	XXX							
15	676	Nikita FILIPPOV 菲利浦夫 尼基塔	KAZ	07 Oct 91 1991年10月7日	7	5.40	0	X0	XXX								
16	445	Adrián VALLES 巴列斯 阿德里安	ESP	16 Mar 95 1995年3月16日	3	5.40	0	XX0	-	XX-	X						
17	981	Vladyslav REVENKO 瑞文科 维拉迪斯拉夫	UKR	15 Nov 84 1984年11月15日	16	5.25	0	XXX									

ALL-TIME OUTDOOR TOP LIST				SEASON OUTDOOR TOP LIST			
RESULT	NAME	VENUE	DATE	RESULT	NAME	VENUE	DATE
6.14	Serqey BUBKA (UKR)	Sestriere	31 Jul 94	6.05	Renaud LAVILLENIE (FRA)	Eugene (HF), OR	30 May 15
6.05	Maksim TARASOV (RUS)	Athina	16 Jun 99	5.94	Raphael Marcel HOLZDEPPE (GER)	Nürnberg	26 Jul 15
6.05	Dmitri MARKOV (AUS)	Jmonton (Commonwealth Stadium)	9 Aug 01	5.93	Shawnacy BARBER (CAN)	London (Olympic Stadium)	25 Jul 15
6.05	Renaud LAVILLENIE (FRA)	Eugene (HF), OR	30 May 15	5.92	Thiago Braz DA SILVA (BRA)	Baku (Fountains Square)	24 Jun 15
6.04	Brad WALKER (USA)	Eugene, OR	8 Jun 08	5.91	Konstadinos FILIPPÍDIS (GRE)	Paris Saint-Denis (SdF)	4 Jul 15
6.03	Okkert BRITS (RSA)	Köln	18 Aug 95	5.84	Pawel WOJCIECHOWSKI (POL)	Lausanne (Pontaise)	9 Jul 15
6.03	Jeff HARTWIG (USA)	Jonesboro, AR	14 Jun 00	5.82	Sam KENDRICKS (USA)	Des Moines, IA	25 Apr 15
6.01	Igor TRANDENKOV (RUS)	Sankt-Peterburg	4 Jul 96	5.82	Piotr LISEK (POL)	Baku (Fountains Square)	24 Jun 15
6.01	Timothy MACK (USA)	Monaco (Stade Louis II)	18 Sep 04	5.82	Michal BALNER (CZE)	Baku (Fountains Square)	24 Jun 15
6.01	Evgeniy LUKYANENKO (RUS)	Bydgoszcz	1 Jul 08	5.81	Kévin MÉNALDO (FRA)	Paris Saint-Denis (SdF)	4 Jul 15
6.01	Björn OTTO (GER)	Aachen	5 Sep 12	5.81	Augusto DE OLIVEIRA (BRA)	London (Olympic Stadium)	25 Jul 15

Official IAAF Partners



比赛成绩 / RESULTS

男子跳远 / Long Jump Men - Final



RECORDS	RESULT	NAME	COUNTRY	AGE	VENUE	DATE
World Record WR	8.95	Mike POWELL	USA	28	Tokyo (Olympic Stadium)	30 Aug 1991
Championships Record CR	8.95	Mike POWELL	USA	28	Tokyo (Olympic Stadium)	30 Aug 1991
World Leading WL	8.52	Jeff HENDERSON	USA	26	Toronto (CIBC)	22 Jul 2015

25 August 2015 19:25 START TIME 25° C 69 %
 21:00 END TIME 24° C 78 %

PLACE	BIB	NAME	COUNTRY	DATE of BIRTH	ORDER	RESULT	1	2	3	ORDER	4	5	6
1	538	Greg RUTHERFORD	GBR	17 Nov 86	8	8.41 +0.3	X	8.29 -1.0	X +0.1	8	8.41 +0.3	-	-
		拉瑟福德 格雷格	1986年11月17日										
2	177	Fabrice LAPIERRE	AUS	17 Oct 83	7	8.24 +0.7	X +0.1	7.85 -0.4	8.10 +0.2	5	X +0.1	8.20 +1.0	8.24 +0.7
		拉皮埃尔 法布里斯	1983年10月17日										
3	344	Jianan WANG	CHN	27 Aug 96	3	8.18 0.0	8.14 +0.1	8.18 0.0	8.08 -0.4	7	X +0.8	X -0.1	6.27 +1.0
		王嘉男	1996年8月27日										
4	330	Xinglong GAO	CHN	12 Mar 94	6	8.14 +1.2	8.14 +1.2	7.87 -0.7	7.85 +0.1	6	X +0.6	7.95 -1.0	8.02 +0.9
		高兴龙	1994年3月12日										
5	334	Jinzhe LI	CHN	01 Sep 89	11	8.10 +0.2	7.69 -0.5	X +0.3	8.09 +0.6	4	X +0.4	8.10 +0.2	X +0.8
		李金哲	1989年9月1日										
6	873	Aleksandr MENKOV	RUS	07 Dec 90	9	8.02 -0.5	8.02 -0.5	X +0.8	7.98 -0.1	3	X +0.8	X -0.4	X +0.1
		门科夫 亚历山大	1990年12月7日										
7	503	Kafétien GOMIS	FRA	23 Mar 80	4	8.02 +0.1	X +0.5	X 0.0	8.02 +0.1	2	7.57 +0.7	X 0.0	7.80 -0.5
		戈米 加菲汀	1980年3月23日										
8	874	Sergey POLYANSKIY	RUS	29 Oct 89	1	7.97 0.0	7.89 -1.3	7.97 0.0	X +0.1	1	X +0.3	X +0.3	X -0.9
		波利扬斯基 谢尔盖	1989年10月29日										
9	1024	Jeff HENDERSON	USA	19 Feb 89	2	7.95 -0.6	X -1.2	7.95 -0.6	X -0.5				
		亨德尔森 杰夫	1989年2月19日										
10	230	Tyrone SMITH	BER	07 Aug 84	10	7.79 0.0	X -0.5	7.79 0.0	X +0.3				
		史密斯 泰隆	1984年8月7日										
11	392	Radek JUŠKA	CZE	08 Mar 93	5	7.57 -0.4	7.55 -0.5	7.57 -0.4	X -0.2				
		约斯卡 拉德科	1993年3月8日										
	1022	Mike HARTFIELD	USA	29 Mar 90	12	NM	X +0.3	X -0.6	X +0.1				
		哈特菲尔德 麦克	1990年3月29日										

ALL-TIME OUTDOOR TOP LIST				SEASON OUTDOOR TOP LIST			
RESULT	NAME	VENUE	DATE	RESULT	NAME	VENUE	DATE
8.95	Mike POWELL (USA)	Tokyo (Olympic Stadium)	30 Aug 91	8.52	Jeff HENDERSON (USA)	Toronto (CIBC)	22 Jul 15
8.90	Bob BEAMON (USA)	Ciudad de México (EO)	18 Oct 68	8.41	Zarck VISSER (RSA)	Bad Langensalza	4 Jul 15
8.87	Carl LEWIS (USA)	Tokyo	30 Aug 91	8.41	Greg RUTHERFORD (GBR)	Beijing	25 Aug 15
8.86	Robert EMMIYAN (URS)	Tsakhkadzor	22 May 87	8.39	Marquis DENDY (USA)	Eugene (HF), OR	25 Jun 15
8.74	Larry MYRICKS (USA)	Indianapolis (University Stadium), IN	18 Jul 88	8.38	Rushwal SAMAAI (RSA)	Stellenbosch	17 Apr 15
8.74	Erick WALDER (USA)	El Paso, TX	2 Apr 94	8.34	Jarrison LAWSON (USA)	Eugene (HF), OR	10 Jun 15
8.74	Dwight PHILLIPS (USA)	Eugene, OR	7 Jun 09	8.29	Markus REHM (GER)	L'Hospitalet de Llobregat	16 May 15
8.73	Irving SALADINO (PAN)	Hengelo (Blankers-Koen Stadion)	24 May 08	8.27	Aleksandr MENKOV (RUS)	Shanghai (SS)	17 May 15
8.71	Iván PEDROSO (CUB)	Salamanca (Helmántico)	18 Jul 95	8.27	Mike HARTFIELD (USA)	Beijing (NS)	20 May 15
8.66	Louís TSÁTOUMAS (GRE)	Kalamáta	2 Jun 07	8.26	Jinzhe LI (CHN)	Beijing	8 May 15
				8.26	Kafétien GOMIS (FRA)	Cheboksary (Olimpiyskiy)	20 Jun 15



综合成绩 / SUMMARY



男子跳远 / Long Jump Men - Qualification

With qualifying standard of 8.15 (Q) or at least the 12 best performers (q) advance to the Final

RECORDS	RESULT	NAME	COUNTRY	AGE	VENUE	DATE
World Record WR	8.95	Mike POWELL	USA	28	Tokyo (Olympic Stadium)	30 Aug 1991
Championships Record CR	8.95	Mike POWELL	USA	28	Tokyo (Olympic Stadium)	30 Aug 1991
World Leading WL	8.52	Jeff HENDERSON	USA	26	Toronto (CIBC)	22 Jul 2015

24 August 2015

RANK	PLACE	GROUP	BIB	NAME	COUNTRY	DATE of BIRTH	RESULT	WIND
1	1	B	1024	Jeff HENDERSON 亨德尔森 杰夫	USA	19 Feb 89 1989年2月19日	8.36 Q	+0.7
2	2	B	538	Greg RUTHERFORD 拉瑟福德 格雷格	GBR	17 Nov 86 86年11月17日	8.25 Q	+0.3
3	3	B	1022	Mike HARTFIELD 哈特菲尔德 麦克	USA	29 Mar 90 990年3月29日	8.13 q	+0.5
4	1	A	344	Jianan WANG 王 嘉男	CHN	27 Aug 96 996年8月27日	8.12 q	+0.4
5	4	B	330	Xinglong GAO 高兴龙	CHN	12 Mar 94 994年3月12日	8.11 q	+0.2
6	5	B	334	Jinzhe LI 李 金哲	CHN	01 Sep 89 1989年9月1日	8.10 q	+0.1
7	2	A	503	Kafétien GOMIS 戈米 加菲汀	FRA	23 Mar 80 980年3月23日	8.09 q	+0.9
8	3	A	873	Aleksandr MENKOV 门科夫 亚历山大	RUS	07 Dec 90 990年12月7日	8.08 q	+0.4
9	6	B	874	Sergey POLYANSKIY 波利扬斯基 谢尔盖	RUS	29 Oct 89 89年10月29日	8.06 q	+0.3
10	7	B	230	Tyrone SMITH 史密斯 泰隆	BER	07 Aug 84 1984年8月7日	8.03 q	+0.9
11	8	B	177	Fabrice LAPIERRE 拉皮埃尔 法布里斯	AUS	17 Oct 83 83年10月17日	8.03 q	+0.2
12	4	A	392	Radek JUŠKA 约斯卡 拉德科	CZE	08 Mar 93 1993年3月8日	7.98 q	+0.6
13	9	B	851	Godfrey Khotso MOKOENA 莫库纳 戈德弗雷·胡特索	RSA	06 Mar 85 1985年3月6日	7.98	+1.1
14	10	B	555	Fabian HEINLE 海因勒 法比亚内克	GER	14 May 94 994年5月14日	7.96	-0.1
15	11	B	989	Emiliano LASA 拉萨 埃米莉亚诺	URU	25 Jan 90 990年1月25日	7.95	+1.0
16	5	A	671	Yohei SUGAI 菅井 洋平	JPN	30 Aug 85 985年8月30日	7.92	-0.6
17	6	A	237	Kanstantsin BARYCHEUSKI 巴里切尤斯基 康斯坦辛	BLR	29 May 90 990年5月29日	7.89	+0.6
18	7	A	511	Daniel BRAMBLE 布兰布莱 丹尼尔	GBR	14 Oct 90 90年10月14日	7.83	+0.9
19	8	A	861	Zarck VISSER 比塞尔 扎尔科	RSA	15 Sep 89 989年9月15日	7.79	0.0
20	12	B	855	Rushwal SAMAAI 萨马埃 鲁什瓦尔	RSA	25 Sep 91 991年9月25日	7.79	+0.7
21	9	A	1009	Marquis DENDY 登迪 马奎斯	USA	17 Nov 92 92年11月17日	7.78	-0.1
22	13	B	761	Ignisious GAISAH 盖塞 伊格诺西奥斯	NED	20 Jul 83 983年7月20日	7.77	+0.5

Timing and Measurement by SEIKO

Data Processing by CANON

AT-LJ-M-q----.RS4..v1

Issued at 11:37 on Monday, 24 August 2015

1 2

Official IAAF Partners



综合成绩 / SUMMARY
男子跳远 / Long Jump Men - Qualification

24 August 2015

RANK	PLACE	GROUP	BIB	NAME	COUNTRY	DATE of BIRTH	RESULT	WIND
23	10	A	379	Maykel D. MASSÓ 莫索 梅克尔·D.	CUB	08 May 99 1999年5月8日	7.70	+0.3
24	11	A	542	Alyn CAMARA 卡马拉 阿兰	GER	31 Mar 89 1989年3月31日	7.66	+1.6
25	12	A	714	Ahmed Fayez BIN MARZOUQ 多萨里 艾哈迈·法耶兹	KSA	03 Jul 85 1985年7月3日	7.63	-0.1
26	13	A	625	Damar FORBES 福布斯 德玛尔	JAM	11 Sep 90 1990年9月11日	7.62	+0.2
27	14	A	249	Higor ALVES 阿尔维斯 黑戈尔	BRA	23 Feb 94 1994年2月23日	7.60	+0.5
28	14	B	478	Waisale DAUSOKO 达索科 维塞勒	FIJ	29 Oct 96 1996年10月29日	6.89	+0.4
		B	266	Alexsandro DE MELO 德 梅洛 亚历山大	BRA	26 Sep 95 1995年9月26日	NM	
		B	932	Ifeanye OTUONYE 奥图尼耶 伊弗安耶	TKS	27 Jun 94 1994年6月27日	NM	
		A	922	Michel TORNÉUS 托内乌斯 米克尔	SWE	26 May 86 1986年5月26日	NM	
		A	171	Quincy BREELL 布里尔 昆西	ARU	19 Apr 92 1992年4月19日	NM	

ALL-TIME OUTDOOR TOP LIST

SEASON OUTDOOR TOP LIST

RESULT	NAME	VENUE	DATE	RESULT	NAME	VENUE	DATE
8.95	Mike POWELL (USA)	Tokyo (Olympic Stadium)	30 Aug 91	8.52	Jeff HENDERSON (USA)	Toronto (CIBC)	22 Jul 15
8.90	Bob BEAMON (USA)	Ciudad de México (EO)	18 Oct 68	8.41	Zarck VISSER (RSA)	Bad Langensalza	4 Jul 15
8.87	Carl LEWIS (USA)	Tokyo	30 Aug 91	8.39	Marquis DENDY (USA)	Eugene (HF), OR	25 Jun 15
8.86	Robert EMMIYAN (URS)	Tsakhkadzor	22 May 87	8.38	Rushwal SAMAAI (RSA)	Stellenbosch	17 Apr 15
8.74	Larry MYRICKS (USA)	Indianapolis (University Stadium), IN	18 Jul 88	8.35	Greg RUTHERFORD (GBR)	Birmingham (Alexander), GBR	7 Jun 15
8.74	Erick WALDER (USA)	El Paso, TX	2 Apr 94	8.34	Jarrion LAWSON (USA)	Eugene (HF), OR	10 Jun 15
8.74	Dwight PHILLIPS (USA)	Eugene, OR	7 Jun 09	8.29	Markus REHM (GER)	L'Hospitalet de Llobregat	16 May 15
8.73	Irving SALADINO (PAN)	Hengelo (Blankers-Koen Stadion)	24 May 08	8.27	Aleksandr MENKOV (RUS)	Shanghai (SS)	17 May 15
8.71	Iván PEDROSO (CUB)	Salamanca (Helmántico)	18 Jul 95	8.27	Mike HARTFIELD (USA)	Beijing (NS)	20 May 15
8.66	Louis TSÁTOUMAS (GRE)	Kalamáta	2 Jun 07	8.26	Jinzhe LI (CHN)	Beijing	8 May 15
				8.26	Kafétien GOMIS (FRA)	Cheboksary (Olimpiyskiy)	20 Jun 15



比赛成绩 / RESULTS



男子跳远 / Long Jump Men - Qualification

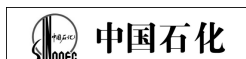
With qualifying standard of 8.15 (Q) or at least the 12 best performers (q) advance to the Final

RECORDS	RESULT	NAME	COUNTRY	AGE	VENUE	DATE
World Record WR	8.95	Mike POWELL	USA	28	Tokyo (Olympic Stadium)	30 Aug 1991
Championships Record CR	8.95	Mike POWELL	USA	28	Tokyo (Olympic Stadium)	30 Aug 1991
World Leading WL	8.52	Jeff HENDERSON	USA	26	Toronto (CIBC)	22 Jul 2015

Group A

24 August 2015 10:01 START TIME 26° C TEMPERATURE 61 % HUMIDITY
11:32 END TIME 28° C 55 %

PLACE	BIB	NAME	COUNTRY	DATE OF BIRTH	ORDER	RESULT	1	2	3
1	344	Jianan WANG 王嘉男	CHN	27 Aug 96	7	8.12 q +0.4	8.12 +0.4	8.02 +0.3	-
2	503	Kafétien GOMIS 戈米 加菲汀	FRA	23 Mar 80	11	8.09 q +0.9	X +1.2	7.66 +0.3	8.09 +0.9
3	873	Aleksandr MENKOV 门科夫 亚历山大	RUS	07 Dec 90	13	8.08 q +0.4	X	7.96 +0.9	8.08 +0.4
4	392	Radek JUŠKA 约斯卡 拉德科	CZE	08 Mar 93	12	7.98 q +0.6	X +0.8	7.50 +1.1	7.98 +0.6
5	671	Yohei SUGAI 菅井 洋平	JPN	30 Aug 85	9	7.92 -0.6	7.92 -0.6	7.60 +0.9	7.89 +0.7
6	237	Kanstantsin BARYCHEUSKI 巴里切尤斯基 康斯坦辛	BLR	29 May 90	8	7.89 +0.6	7.89 +0.6	X +1.2	7.76 +0.2
7	511	Daniel BRAMBLE 布兰布莱 丹尼尔	GBR	14 Oct 90	3	7.83 +0.9	X +0.2	7.83 +0.9	X +0.1
8	861	Zarck VISSER 比塞尔 扎尔科	RSA	15 Sep 89	10	7.79 0.0	X +0.3	7.79 0.0	7.78 +0.1
9	1009	Marquis DENDY 登迪 马奎斯	USA	17 Nov 92	4	7.78 -0.1	X +1.0	7.78 -0.1	X +1.2
10	379	Maykel D. MASSÓ 莫索 梅克尔·D.	CUB	08 May 99	1	7.70 +0.3	7.70 +0.3	7.04 +0.8	7.28 +0.1
11	542	Alyn CAMARA 卡马拉 阿兰	GER	31 Mar 89	6	7.66 +1.6	7.45 +0.2	X	7.66 +1.6
12	714	Ahmed Fayez BIN MARZOUQ 多萨里 艾哈迈·法耶兹	KSA	03 Jul 85	5	7.63 -0.1	7.63 -0.1	7.24 +0.4	7.19 +0.6
13	625	Damar FORBES 福布斯 德玛尔	JAM	11 Sep 90	14	7.62 +0.2	7.61 +0.4	7.62 +0.2	7.61 -0.1
14	249	Higor ALVES 阿尔维斯 黑戈尔	BRA	23 Feb 94	16	7.60 +0.5	7.60 +0.5	X +0.6	X 0.0
171	Quincy BREELL 布里尔 昆西	ARU	19 Apr 92	2	NM	X +0.8	X +0.9	X +0.7	
922	Michel TORNÉUS 托内乌斯 米克尔	SWE	26 May 86	15	NM	X +0.5	X +1.1	X +0.4	



比赛成绩 / RESULTS
男子跳远 / Long Jump Men - Qualification


Group B		24 August 2015	10:02 START TIME	26° C	61 %				
		11:05 END TIME		TEMPERATURE	HUMIDITY				
				28° C	55 %				
PLACE	BIB	NAME	COUNTRY	DATE of BIRTH	ORDER	RESULT	1	2	3
1	1024	Jeff HENDERSON	USA	19 Feb 89	14	8.36 Q +0.7	8.36 +0.7		
		亨德尔森 杰夫		1989年2月19日					
2	538	Greg RUTHERFORD	GBR	17 Nov 86	6	8.25 Q +0.3	X +1.4	8.25 +0.3	
		拉瑟福德 格雷格		1986年11月17日					
3	1022	Mike HARTFIELD	USA	29 Mar 90	5	8.13 q +0.5	X +0.4	8.13 +0.5	-
		哈特菲尔德 麦克		1990年3月29日					
4	330	Xinglong GAO	CHN	12 Mar 94	10	8.11 q +0.2	7.00 +0.6	8.11 +0.2	-
		高兴龙		1994年3月12日					
5	334	Jinzhe LI	CHN	01 Sep 89	13	8.10 q +0.1	8.07 +1.1	8.10 +0.1	-
		李金哲		1989年9月1日					
6	874	Sergey POLYANSKIY	RUS	29 Oct 89	12	8.06 q +0.3	7.87 +0.4	8.06 +0.3	X +1.3
		波利扬斯基 谢尔盖		1989年10月29日					
7	230	Tyrone SMITH	BER	07 Aug 84	11	8.03 q +0.9	7.72 -0.1	8.01 +0.6	8.03 +0.9
		史密斯 泰隆		1984年8月7日					
8	177	Fabrice LAPIERRE	AUS	17 Oct 83	1	8.03 q +0.2	8.03 +0.2	X +0.2	X +0.3
		拉皮埃尔 法布里斯		1983年10月17日					
9	851	Godfrey Khotso MOKOENA	RSA	06 Mar 85	16	7.98 +1.1	X +1.1	7.98 +1.1	X +0.7
		莫库纳 戈德弗雷·胡特索		1985年3月6日					
10	555	Fabian HEINLE	GER	14 May 94	2	7.96 -0.1	X -0.1	X +0.6	7.96 -0.1
		海因勒 法比亚内克		1994年5月14日					
11	989	Emiliano LASA	URU	25 Jan 90	4	7.95 +1.0	7.95 +1.0	X +0.2	X +0.4
		拉萨 埃米莉亚诺		1990年1月25日					
12	855	Rushwal SAMAAI	RSA	25 Sep 91	8	7.79 +0.7	7.68 +0.8	7.79 +0.7	7.69 -0.3
		萨马埃 鲁什瓦尔		1991年9月25日					
13	761	Ignisious GAISAH	NED	20 Jul 83	3	7.77 +0.5	X +0.7	7.77 +0.5	7.71 0.0
		盖塞 伊格诺西奥斯		1983年7月20日					
14	478	Waisale DAUSOKO	FIJ	29 Oct 96	7	6.89 +0.4	X 0.0	6.89 +0.4	X +0.6
		达索科 维塞勒		1996年10月29日					
	266	Alexsandro DE MELO	BRA	26 Sep 95	15	NM	X +1.2	X +1.3	X +0.3
		德 梅洛 亚历山大		1995年9月26日					
	932	Ifeanye OTUONYE	TKS	27 Jun 94	9	NM	X +0.3	X +0.3	X +0.1
		奥图尼耶 伊弗安耶		1994年6月27日					



比赛成绩 / RESULTS
男子跳远 / Long Jump Men - Qualification

ALL-TIME OUTDOOR TOP LIST				SEASON OUTDOOR TOP LIST			
RESULT	NAME	VENUE	DATE	RESULT	NAME	VENUE	DATE
8.95	Mike POWELL (USA)	Tokyo (Olympic Stadium)	30 Aug 91	8.52	Jeff HENDERSON (USA)	Toronto (CIBC)	22 Jul 15
8.90	Bob BEAMON (USA)	Ciudad de México (EO)	18 Oct 68	8.41	Zarck VISSER (RSA)	Bad Langensalza	4 Jul 15
8.87	Carl LEWIS (USA)	Tokyo	30 Aug 91	8.39	Marquis DENDY (USA)	Eugene (HF), OR	25 Jun 15
8.86	Robert EMMIYAN (URS)	Tsakhkadzor	22 May 87	8.38	Rushwal SAMAAI (RSA)	Stellenbosch	17 Apr 15
8.74	Larry MYRICKS (USA)	Indianapolis (University Stadium), IN	18 Jul 88	8.35	Greg RUTHERFORD (GBR)	Birmingham (Alexander), GBR	7 Jun 15
8.74	Erick WALDER (USA)	El Paso, TX	2 Apr 94	8.34	Jarrion LAWSON (USA)	Eugene (HF), OR	10 Jun 15
8.74	Dwight PHILLIPS (USA)	Eugene, OR	7 Jun 09	8.29	Markus REHM (GER)	L'Hospitalet de Llobregat	16 May 15
8.73	Irving SALADINO (PAN)	Hengelo (Blankers-Koen Stadion)	24 May 08	8.27	Aleksandr MENKOV (RUS)	Shanghai (SS)	17 May 15
8.71	Iván PEDROSO (CUB)	Salamanca (Helmántico)	18 Jul 95	8.27	Mike HARTFIELD (USA)	Beijing (NS)	20 May 15
8.66	Louis TSÁTOUMAS (GRE)	Kalamáta	2 Jun 07	8.26	Jinzhe LI (CHN)	Beijing	8 May 15
				8.26	Kafétien GOMIS (FRA)	Cheboksary (Olimpiyskiy)	20 Jun 15

Official IAAF Partners



比赛成绩 / RESULTS

男子三级跳远 / Triple Jump Men - Final

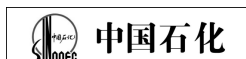


RECORDS	RESULT	NAME	COUNTRY	AGE	VENUE	DATE
World Record WR	18.29	Jonathan EDWARDS	GBR	29	Göteborg (Ullevi Stadium)	7 Aug 1995
Championships Record CR	18.29	Jonathan EDWARDS	GBR	29	Göteborg (Ullevi Stadium)	7 Aug 1995
World Leading WL	18.21	Christian TAYLOR	USA	25	Beijing	27 Aug 2015

27 August 2015 19:10 START TIME 28° C 51 %
TEMPERATURE HUMIDITY
20:33 END TIME 26° C 61 %

PLACE	BIB	NAME	COUNTRY	DATE of BIRTH	ORDER	RESULT	1	2	3	ORDER	4	5	6
1	1062	Christian TAYLOR	USA	18 Jun 90	4	18.21 +0.2	16.85 +0.4	17.49 +0.2	17.60 +0.2	7	17.68 +0.1	17.22 +0.1	18.21 +0.2
		泰勒 克里斯蒂娜	1990年6月18日										
2	382	Pedro P. PICHARDO	CUB	30 Jun 93	2	17.73 +0.2	17.52 -0.6	17.44 +0.2	17.60 +0.2	8	17.33 -0.1	17.52 -1.4	17.73 +0.2
		皮查多 佩德罗·P.	1993年6月30日										
3	817	Nelson ÉVORA	POR	20 Apr 84	11	17.52 +0.3	17.28 +0.3	X	17.29 -0.6	6	X -0.3	X	17.52 +0.3
		埃夫拉 纳尔逊	1984年4月20日										
4	1007	Omar CRADDOCK	USA	26 Apr 91	9	17.37 +0.2	17.14 +0.4	17.08 +0.2	X 0.0	4	17.14 +0.4	17.37 +0.2	16.50 +0.1
		克拉多克 欧玛尔	1991年4月26日										
5	862	Lyukman ADAMS	RUS	24 Sep 88	5	17.28 +0.3	X	17.12 +0.3	17.28 +0.3	5	X -0.2	17.21 0.0	17.23 +0.1
		亚当斯 柳克曼	1988年9月24日										
6	835	Marian OPREA	ROU	06 Jun 82	7	17.06 +0.4	17.06 +0.4	16.23 +0.2	-	3	-	-	X 0.0
		奥普雷亚 玛丽安	1982年6月6日										
7	885	Dmitriy SOROKIN	RUS	27 Sep 92	3	16.99 +0.4	16.99 +0.4	16.38 +0.3	X	2	X 0.0	X -0.8	X -0.2
		索罗金 迪米特里	1992年9月27日										
8	772	Tosin OKE	NGR	01 Oct 80	12	16.81 +0.4	16.77 +0.5	X	16.81 +0.4	1	X	X	X -0.6
		奥凯 托辛	1980年10月1日										
9	851	Godfrey Khotso MOKOENA	RSA	06 Mar 85	1	16.81 +0.3	16.57 -0.5	16.76 +0.2	16.81 +0.3				
		莫库纳 戈德弗雷·胡特索	1985年3月6日										
10	205	Leevan SANDS	BAH	16 Aug 81	6	16.68 +0.3	16.68 +0.3	X +0.3	16.47 +0.2				
		珊兹 利万	1981年8月16日										
11	755	Jonathan DRACK	MRI	16 Nov 88	10	16.64 +0.1	X	16.15 +0.2	16.64 +0.1				
		德拉克 乔纳森	1988年11月16日										
12	491	Benjamin COMPAORÉ	FRA	05 Aug 87	8	16.63 +0.2	X	X	16.63 +0.2				
		孔波雷 本杰明	1987年8月5日										

ALL-TIME OUTDOOR TOP LIST				SEASON OUTDOOR TOP LIST			
RESULT	NAME	VENUE	DATE	RESULT	NAME	VENUE	DATE
18.29	Jonathan EDWARDS (GBR)	Göteborg (Ullevi Stadium)	7 Aug 95	18.21	Christian TAYLOR (USA)	Beijing	27 Aug 15
18.21	Christian TAYLOR (USA)	Beijing	27 Aug 15	18.08	Pedro P. PICHARDO (CUB)	La Habana (EP)	28 May 15
18.09	Kenny HARRISON (USA)	Atlanta (Olympic Stadium), GA	27 Jul 96	17.53	Omar CRADDOCK (USA)	Eugene (HF), OR	28 Jun 15
18.08	Pedro P. PICHARDO (CUB)	La Habana (EP)	28 May 15	17.52	Nelson ÉVORA (POR)	Beijing	27 Aug 15
18.04	Teddy TAMGHO (FRA)	Moskva (Luzhniki)	18 Aug 13	17.50	Marquis DENDY (USA)	Eugene (HF), OR	12 Jun 15
17.97	Willie BANKS (USA)	Indianapolis, IN	16 Jun 85	17.48	Will CLAYE (USA)	Eugene (HF), OR	28 Jun 15
17.92	Khristo MARKOV (BUL)	Roma (Stadio Olimpico)	31 Aug 87	17.42	Aleksey FEDOROV (RUS)	Adler (Stadion Yunost)	29 May 15
17.92	James BECKFORD (JAM)	Odessa, TX	20 May 95	17.34	Lyukman ADAMS (RUS)	Cheboksary (Olimpiyskiy)	5 Aug 15
17.90	Vladimir INOZEMTSEV (URS)	Bratislava	20 Jun 90	17.29	Dmitriy SOROKIN (RUS)	Gwangju	9 Jul 15
17.90	Jadel GREGÓRIO (BRA)	Belém (Mangueirão)	20 May 07	17.24	Teddy TAMGHO (FRA)	Doha (Hamad Bin Suhaim)	15 May 15



综合成绩 / SUMMARY



男子三级跳远 / Triple Jump Men - Qualification

With qualifying standard of 17.00 (Q) or at least the 12 best performers (q) advance to the Final

RECORDS	RESULT	NAME	COUNTRY	AGE	VENUE	DATE
World Record WR	18.29	Jonathan EDWARDS	GBR	29	Göteborg (Ullevi Stadium)	7 Aug 1995
Championships Record CR	18.29	Jonathan EDWARDS	GBR	29	Göteborg (Ullevi Stadium)	7 Aug 1995
World Leading WL	18.08	Pedro P. PICHARDO	CUB	22	La Habana (EP)	28 May 2015

26 August 2015

RANK	PLACE	GROUP	BIB	NAME	COUNTRY	DATE of BIRTH	RESULT	WIND
1	1	A	382	Pedro P. PICHARDO 皮查多 佩德罗·P.	CUB	30 Jun 93 1993年6月30日	17.43 Q	+0.4
2	1	B	1062	Christian TAYLOR 泰勒 克里斯蒂娜	USA	18 Jun 90 1990年6月18日	17.28 Q	+0.3
3	2	A	835	Marian OPREA 奥普雷亚 玛丽安	ROU	06 Jun 82 1982年6月6日	17.07 Q SB	+1.5
4	3	A	1007	Omar CRADDOCK 克拉多克 欧玛尔	USA	26 Apr 91 1991年4月26日	17.01 Q	+1.3
5	2	B	817	Nelson ÉVORA 埃夫拉 纳尔逊	POR	20 Apr 84 1984年4月20日	17.01 Q	+0.2
6	4	A	885	Dmitriy SOROKIN 索罗金 迪米特里	RUS	27 Sep 92 1992年9月27日	16.99 q	+0.2
7	3	B	862	Lyukman ADAMS 亚当斯 柳克曼	RUS	24 Sep 88 1988年9月24日	16.85 q	+0.1
8	4	B	491	Benjamin COMPAORÉ 孔波雷 男子教名,亦作姓用;源于《圣经》人	FRA	05 Aug 87 1987年8月5日	16.82 q	+0.5
9	5	A	755	Jonathan DRACK 德拉克 乔纳森	MRI	16 Nov 88 1988年11月16日	16.79 q	+0.8
10	5	B	851	Godfrey Khotso MOKOENA 莫库纳 戈德弗雷·胡特索	RSA	06 Mar 85 1985年3月6日	16.78 q	+0.5
11	6	A	772	Tosin OKE 奥凯 托辛	NGR	01 Oct 80 1980年10月1日	16.74 q	+0.8
12	6	B	205	Leevan SANDS 珊兹 利万	BAH	16 Aug 81 1981年8月16日	16.73 q	+0.6
13	7	B	1009	Marquis DENDY 登迪 马奎斯	USA	17 Nov 92 1992年11月17日	16.73	+0.6
14	7	A	708	Deokhyeon KIM 金 德炫	KOR	08 Dec 85 1985年12月8日	16.72	+0.3
15	8	A	326	Shuo CAO 曹 硕	CHN	08 Oct 91 1991年10月8日	16.66	-0.1
16	9	A	296	Georgi TSONOV 特西诺乌 格奥尔基	BUL	02 May 93 1993年5月2日	16.59	-0.2
17	8	B	293	Rumen DIMITROV 迪米特罗夫 鲁门	BUL	19 Sep 86 1986年9月19日	16.53	+0.3
18	9	B	328	Bin DONG 董 斌	CHN	22 Nov 88 1988年11月22日	16.44	+0.4
19	10	A	1004	Will CLAYE 克莱威尔	USA	13 Jun 91 1991年6月13日	16.41	+0.2
20	10	B	443	Pablo TORRIJOS 托里霍斯 巴勃罗	ESP	12 May 92 1992年5月12日	16.32	+0.6
21	11	B	406	Yordanis DURANOÑA 杜拉诺娜 约达尼斯	DMA	16 Jun 88 1988年6月16日	16.27	+0.5
22	11	A	584	Samyr LAINE 莱内 塞姆耶尔	HAI	17 Jul 84 1984年7月17日	16.23	-0.3

Timing and Measurement by SEIKO

Data Processing by CANON

AT-TJ-M-q----.RS4..v1 Issued at 10:58 on Wednesday, 26 August 2015

1 2

Official IAAF Partners



综合成绩 / SUMMARY
男子三级跳远 / Triple Jump Men - Qualification

26 August 2015

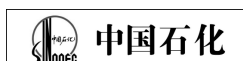
RANK	PLACE	GROUP	BIB	NAME	COUNTRY	DATE of BIRTH	RESULT	WIND
23	12	A	201	Latario COLLIE-MINNS 克里·敏斯 拉塔里奥	BAH	10 Mar 94 994年3月10日	16.21	0.0
24	13	A	349	Xiaolong XU 徐 晓龙	CHN	20 Dec 92 92年12月20日	16.19	0.0
25	12	B	678	Roman VALIYEV 瓦利耶夫 罗曼	KAZ	27 Mar 84 984年3月27日	16.04	+0.2
26	14	A	276	Jean-Cassimiro ROSA 罗沙 琼-卡斯米罗	BRA	01 Feb 90 1990年2月1日	15.97	+0.7
27	13	B	743	Muhd Hakimi ISMAIL 伊斯迈尔 穆哈德·哈奇米	MAS	08 Apr 91 1991年4月8日	15.93	+0.4
		B	297	Fabrice ZANGO HUGUES 桑戈 休斯 法布里斯	BUR	25 Jun 93 993年6月25日	NM	

ALL-TIME OUTDOOR TOP LIST

SEASON OUTDOOR TOP LIST

RESULT	NAME	VENUE	DATE	RESULT	NAME	VENUE	DATE
18.29	Jonathan EDWARDS (GBR)	Göteborg (Ullevi Stadium)	7 Aug 95	18.08	Pedro P. PICHARDO (CUB)	La Habana (EP)	28 May 15
18.09	Kenny HARRISON (USA)	Atlanta (Olympic Stadium), GA	27 Jul 96	18.06	Christian TAYLOR (USA)	Lausanne (Pontaise)	9 Jul 15
18.08	Pedro P. PICHARDO (CUB)	La Habana (EP)	28 May 15	17.53	Omar CRADDOCK (USA)	Eugene (HF), OR	28 Jun 15
18.06	Christian TAYLOR (USA)	Lausanne (Pontaise)	9 Jul 15	17.50	Marquis DENDY (USA)	Eugene (HF), OR	12 Jun 15
18.04	Teddy TAMGHO (FRA)	Moskva (Luzhniki)	18 Aug 13	17.48	Will CLAYE (USA)	Eugene (HF), OR	28 Jun 15
17.97	Willie BANKS (USA)	Indianapolis, IN	16 Jun 85	17.42	Aleksey FEDOROV (RUS)	Adler (Stadion Yunost)	29 May 15
17.92	Khristo MARKOV (BUL)	Roma (Stadio Olimpico)	31 Aug 87	17.34	Lyukman ADAMS (RUS)	Cheboksary (Olimpiyskiy)	5 Aug 15
17.92	James BECKFORD (JAM)	Odessa, TX	20 May 95	17.29	Dmitriy SOROKIN (RUS)	Gwangju	9 Jul 15
17.90	Vladimir INOZEMTSEV (URS)	Bratislava	20 Jun 90	17.24	Teddy TAMGHO (FRA)	Doha (Hamad Bin Suhaim)	15 May 15
17.90	Jadel GREGÓRIO (BRA)	Belém (Mangueirão)	20 May 07	17.24	Nelson ÉVORA (POR)	Lausanne (Pontaise)	9 Jul 15

Official IAAF Partners



比赛成绩 / RESULTS



男子三级跳远 / Triple Jump Men - Qualification

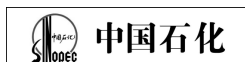
With qualifying standard of 17.00 (Q) or at least the 12 best performers (q) advance to the Final

RECORDS	RESULT	NAME	COUNTRY	AGE	VENUE	DATE
World Record WR	18.29	Jonathan EDWARDS	GBR	29	Göteborg (Ullevi Stadium)	7 Aug 1995
Championships Record CR	18.29	Jonathan EDWARDS	GBR	29	Göteborg (Ullevi Stadium)	7 Aug 1995
World Leading WL	18.08	Pedro P. PICHARDO	CUB	22	La Habana (EP)	28 May 2015

Group A

26 August 2015 10:00 START TIME 27° C 58 %
TEMPERATURE HUMIDITY
10:55 END TIME 29° C 55 %

PLACE	BIB	NAME	COUNTRY	DATE OF BIRTH	ORDER	RESULT	1	2	3
1	382	Pedro P. PICHARDO	CUB	30 Jun 93	8	17.43 Q +0.4	16.94 +0.6	X +1.2	17.43 +0.4
		皮查多 佩德罗·P.		1993年6月30日					
2	835	Marian OPREA	ROU	06 Jun 82	5	17.07 Q SB +1.5	17.07 +1.5		
		奥普雷亚 玛丽安		1982年6月6日					
3	1007	Omar CRADDOCK	USA	26 Apr 91	6	17.01 Q +1.3	16.69 +0.1	17.01 +1.3	
		克拉多克 欧玛尔		1991年4月26日					
4	885	Dmitriy SOROKIN	RUS	27 Sep 92	11	16.99 q +0.2	16.99 +0.2	X +1.2	-
		索罗金 迪米特里		1992年9月27日					
5	755	Jonathan DRACK	MRI	16 Nov 88	3	16.79 q +0.8	16.79 +0.8	13.28 +1.3	X +0.3
		德拉克 乔纳森		1988年11月16日					
6	772	Tosin OKE	NGR	01 Oct 80	1	16.74 q +0.8	X +0.7	14.70 +1.3	16.74 +0.8
		奥凯 托辛		1980年10月1日					
7	708	Deokhyeon KIM	KOR	08 Dec 85	7	16.72 +0.3	16.57 +0.2	16.57 +1.0	16.72 +0.3
		金 德炫		1985年12月8日					
8	326	Shuo CAO	CHN	08 Oct 91	2	16.66 -0.1	16.66 w +2.4	16.66 -0.1	16.51 +0.8
		曹 硕		1991年10月8日					
9	296	Georgi TSONOV	BUL	02 May 93	13	16.59 -0.2	X +0.1	X +0.9	16.59 -0.2
		特西诺乌 格奥尔基		1993年5月2日					
10	1004	Will CLAYE	USA	13 Jun 91	10	16.41 +0.2	X -0.1	15.73 +0.3	16.41 +0.2
		克莱 威尔		1991年6月13日					
11	584	Samyr LAINE	HAI	17 Jul 84	12	16.23 -0.3	16.23 -0.3	16.15 +0.3	16.12 -0.1
		莱内 塞姆耶尔		1984年7月17日					
12	201	Latario COLLIE-MINNS	BAH	10 Mar 94	14	16.21 0.0	16.10 +1.2	X +1.0	16.21 0.0
		克里·敏斯 拉塔里奥		1994年3月10日					
13	349	Xiaolong XU	CHN	20 Dec 92	9	16.19 0.0	15.97 +1.4	16.19 0.0	X 0.0
		徐 晓龙		1992年12月20日					
14	276	Jean-Cassimiro ROSA	BRA	01 Feb 90	4	15.97 +0.7	15.97 +0.7	X +0.3	15.75 +0.5
		罗沙 琼-卡斯米罗		1990年2月1日					



比赛成绩 / RESULTS
男子三级跳远 / Triple Jump Men - Qualification

Group B

26 August 2015 10:01 START TIME 27° C 58 %
10:53 END TIME 29° C 55 %

PLACE	BIB	NAME	COUNTRY	DATE OF BIRTH	ORDER	RESULT	1	2	3
1	1062	Christian TAYLOR	USA	18 Jun 90	2	17.28 Q +0.3	16.77 +0.8	17.28 +0.3	
		泰勒 克里斯蒂娜		1990年6月18日					
2	817	Nelson ÉVORA	POR	20 Apr 84	9	17.01 Q +0.2	X +0.3	16.68 +0.1	17.01 +0.2
		埃夫拉 纳尔逊		1984年4月20日					
3	862	Lyukman ADAMS	RUS	24 Sep 88	6	16.85 q +0.1	X -0.1	16.85 +0.1	16.50 +0.7
		亚当斯 柳克曼		1988年9月24日					
4	491	Benjamin COMPAORÉ	FRA	05 Aug 87	3	16.82 q +0.5	X +1.2	X +1.2	16.82 +0.5
		孔波雷 男子教名,亦作姓用;源于《		1987年8月5日					
5	851	Godfrey Khotso MOKOENA	RSA	06 Mar 85	4	16.78 q +0.5	16.78 +0.8	X +0.7	16.78 +0.5
		莫库纳 戈德弗雷·胡特索		1985年3月6日					
6	205	Leevan SANDS	BAH	16 Aug 81	10	16.73 q +0.6	16.60 -0.2	16.69 +0.5	16.73 +0.6
		珊兹 利万		1981年8月16日					
7	1009	Marquis DENDY	USA	17 Nov 92	14	16.73 +0.6	14.36 +0.6	16.73 +0.6	16.32 +0.3
		登迪 马奎斯		1992年11月17日					
8	293	Rumen DIMITROV	BUL	19 Sep 86	1	16.53 +0.3	X -0.1	16.53 +0.3	16.19 +0.3
		迪米特罗夫 鲁门		1986年9月19日					
9	328	Bin DONG	CHN	22 Nov 88	13	16.44 +0.4	16.44 +0.4	X +0.4	X 0.0
		董斌		1988年11月22日					
10	443	Pablo TORRIJOS	ESP	12 May 92	12	16.32 +0.6	15.85 +0.6	15.73 +0.6	16.32 +0.6
		托里霍斯 巴勃罗		1992年5月12日					
11	406	Yordanis DURANO	DMA	16 Jun 88	7	16.27 +0.5	X +0.8	16.12 +0.4	16.27 +0.5
		杜拉诺娜 约达尼斯		1988年6月16日					
12	678	Roman VALIYEV	KAZ	27 Mar 84	11	16.04 +0.2	X -0.3	X +0.2	16.04 +0.2
		瓦利耶夫 罗曼		1984年3月27日					
13	743	Muhd Hakimi ISMAIL	MAS	08 Apr 91	8	15.93 +0.4	15.72 +0.5	15.93 +0.4	X +0.2
		伊斯迈尔 穆哈德·哈奇米		1991年4月8日					
	297	Fabrice ZANGO HUGUES	BUR	25 Jun 93	5	NM	X +0.4	X +0.5	X +0.4
		桑戈 休斯 法布里斯		1993年6月25日					

ALL-TIME OUTDOOR TOP LIST				SEASON OUTDOOR TOP LIST			
RESULT	NAME	VENUE	DATE	RESULT	NAME	VENUE	DATE
18.29	Jonathan EDWARDS (GBR)	Göteborg (Ullevi Stadium)	7 Aug 95	18.08	Pedro P. PICHARDO (CUB)	La Habana (EP)	28 May 15
18.09	Kenny HARRISON (USA)	Atlanta (Olympic Stadium), GA	27 Jul 96	18.06	Christian TAYLOR (USA)	Lausanne (Pontaise)	9 Jul 15
18.08	Pedro P. PICHARDO (CUB)	La Habana (EP)	28 May 15	17.53	Omar CRADDOCK (USA)	Eugene (HF), OR	28 Jun 15
18.06	Christian TAYLOR (USA)	Lausanne (Pontaise)	9 Jul 15	17.50	Marquis DENDY (USA)	Eugene (HF), OR	12 Jun 15
18.04	Teddy TAMGHO (FRA)	Moskva (Luzhniki)	18 Aug 13	17.48	Will CLAYE (USA)	Eugene (HF), OR	28 Jun 15
17.97	Willie BANKS (USA)	Indianapolis, IN	16 Jun 85	17.42	Aleksey FEDOROV (RUS)	Adler (Stadion Yunost)	29 May 15
17.92	Khristo MARKOV (BUL)	Roma (Stadio Olimpico)	31 Aug 87	17.34	Lyukman ADAMS (RUS)	Cheboksary (Olimpiyskiy)	5 Aug 15
17.92	James BECKFORD (JAM)	Odessa, TX	20 May 95	17.29	Dmitriy SOROKIN (RUS)	Gwangju	9 Jul 15
17.90	Vladimir INOZEMTSEV (URS)	Bratislava	20 Jun 90	17.24	Teddy TAMGHO (FRA)	Doha (Hamad Bin Suhaim)	15 May 15
17.90	Jadel GREGÓRIO (BRA)	Belém (Mangueirão)	20 May 07	17.24	Nelson ÉVORA (POR)	Lausanne (Pontaise)	9 Jul 15



比赛成绩 / RESULTS

男子推铅球 / Shot Put Men - Final



RECORDS	RESULT	NAME	COUNTRY	AGE	VENUE	DATE
World Record WR	23.12	Randy BARNES	USA	24	Los Angeles (Westwood), CA	20 May 1990
Championships Record CR	22.23	Werner GÜNTHÖR	SUI	26	Roma (Stadio Olimpico)	29 Aug 1987
World Leading WL	22.56	Joe KOVACS	USA	26	Monaco (Stade Louis II)	17 Jul 2015

23 August 2015 19:34 START TIME 21° C 83 %
 20:26 END TIME 21° C 88 %

PLACE	BIB	NAME	COUNTRY	DATE of BIRTH	ORDER	RESULT	1	2	3	ORDER	4	5	6
1	1035	Joe KOVACS 科瓦奇 乔	USA	28 Jun 89 1989年6月28日	2	21.93	21.23	20.48	X	6	21.67	21.93	21.66
2	569	David STORL 斯图尔 大卫	GER	27 Jul 90 1990年7月27日	3	21.74	X	21.46	X	7	20.44	21.74	21.28
3	640	O'Dayne RICHARDS 理查兹 欧·得内	JAM	14 Dec 88 1988年12月14日	4	21.69 NR	X	20.79	21.69	8	X	20.54	X
4	782	Tomas WALSH 瓦尔士 托马斯	NZL	01 Mar 92 1992年3月1日	7	21.58 AR	20.05	X	20.64	3	21.58	21.01	X
5	1026	Reese HOFFA 霍法 里斯	USA	08 Oct 77 1977年10月8日	9	21.00	20.61	20.72	X	4	20.31	21.00	X
6	801	Tomasz MAJEWSKI 马耶夫斯基 托毛什	POL	30 Aug 81 1981年8月30日	12	20.82 SB	20.57	20.82	20.17	5	20.59	20.50	X
7	903	Asmir KOLAŠINAC 克拉辛纳奇 阿斯米尔	SRB	15 Oct 84 1984年10月15日	8	20.71	X	20.11	20.36	2	X	X	20.71
8	780	Jacko GILL 吉尔 亚茨科	NZL	20 Dec 94 1994年12月20日	10	20.11	19.99	20.11	19.54	1	19.44	19.54	19.49
9	169	Germán LAURO 劳罗 加曼	ARG	02 Apr 84 1984年4月2日	1	19.70	19.70	X	X				
10	394	Jan MARCELL 马塞尔 简	CZE	04 Jun 85 1985年6月4日	5	19.69	X	19.00	19.69				
11	593	Inderjeet SINGH 辛格 印迪杰特	IND	24 Mar 94 1994年3月24日	11	19.52	19.52	X	18.68				
	1001	Christian CANTWELL 坎特韦尔 克里斯蒂安	USA	30 Sep 80 1980年9月30日	6	DNS							

ALL-TIME OUTDOOR TOP LIST				SEASON OUTDOOR TOP LIST			
RESULT	NAME	VENUE	DATE	RESULT	NAME	VENUE	DATE
23.12	Randy BARNES (USA)	Los Angeles (Westwood), CA	20 May 90	22.56	Joe KOVACS (USA)	Monaco (Stade Louis II)	17 Jul 15
23.06	Ulf TIMMERMANN (GDR)	Haniá	22 May 88	22.20	David STORL (GER)	Lausanne (Pontaise)	9 Jul 15
22.91	Alessandro ANDREI (ITA)	Viareggio	12 Aug 87	21.69	O'Dayne RICHARDS (JAM)	Beijing	23 Aug 15
22.86	Brian OLDFIELD (USA)	El Paso, TX	10 May 75	21.64	Christian CANTWELL (USA)	Eugene (HF), OR	28 Jun 15
22.75	Werner GÜNTHÖR (SUI)	Bern (Neufeld)	23 Aug 88	21.58	Asmir KOLAŠINAC (SRB)	Beograd (Partizan Stadium)	27 Jun 15
22.67	Kevin TOTH (USA)	Lawrence, KS	19 Apr 03	21.58	Tomas WALSH (NZL)	Beijing	23 Aug 15
22.64	Udo BEYER (GDR)	Berlin	20 Aug 86	21.49	Jordan CLARKE (USA)	Eugene (HF), OR	28 Jun 15
22.56	Joe KOVACS (USA)	Monaco (Stade Louis II)	17 Jul 15	21.37	Ryan WHITING (USA)	Eugene (HF), OR	29 May 15
22.54	Christian CANTWELL (USA)	Gresham, OR	5 Jun 04	21.35	Thomas SCHMITT (GER)	Übach-Palenberg	21 Mar 15
22.52	John BRENNER (USA)	Walnut, CA	26 Apr 87	21.30	Reese HOFFA (USA)	Doha (Hamad Bin Suhaim)	15 May 15



综合成绩 / SUMMARY

男子推铅球 / Shot Put Men - Qualification

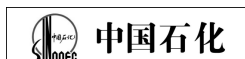


With qualifying standard of 20.65 (Q) or at least the 12 best performers (q) advance to the Final

RECORDS	RESULT	NAME	COUNTRY	AGE	VENUE	DATE
World Record WR	23.12	Randy BARNES	USA	24	Los Angeles (Westwood), CA	20 May 1990
Championships Record CR	22.23	Werner GÜNTHÖR	SUI	26	Roma (Stadio Olimpico)	29 Aug 1987
World Leading WL	22.56	Joe KOVACS	USA	26	Monaco (Stade Louis II)	17 Jul 2015

23 August 2015

RANK	PLACE	GROUP	BIB	NAME	COUNTRY	DATE of BIRTH	RESULT
1	1	A	1035	Joe KOVACS 科瓦奇 乔	USA	28 Jun 89 1989年6月28日	21.36 Q
2	1	B	569	David STORL 斯图尔 大卫	GER	27 Jul 90 1990年7月27日	21.26 Q
3	2	A	1026	Reese HOFFA 霍法 里斯	USA	08 Oct 77 1977年10月8日	20.75 Q
4	2	B	169	Germán LAURO 劳罗 加曼	ARG	02 Apr 84 1984年4月2日	20.64 q
5	3	B	1001	Christian CANTWELL 坎特韦尔 克里斯蒂安	USA	30 Sep 80 1980年9月30日	20.63 q
6	4	B	640	O'Dayne RICHARDS 理查兹 欧·得内	JAM	14 Dec 88 1988年12月14日	20.55 q
7	3	A	782	Tomas WALSH 瓦尔士 托马斯	NZL	01 Mar 92 1992年3月1日	20.49 q
8	4	A	593	Inderjeet SINGH 辛格 印迪杰特	IND	24 Mar 94 1994年3月24日	20.47 q
9	5	A	903	Asmir KOLAŠINAC 克拉辛纳奇 阿斯米尔	SRB	15 Oct 84 1984年10月15日	20.37 q
10	6	A	801	Tomasz MAJEWSKI 马耶夫斯基 托毛什	POL	30 Aug 81 1981年8月30日	20.34 q
11	7	A	394	Jan MARCELL 马塞尔 简	CZE	04 Jun 85 1985年6月4日	20.32 q
12	5	B	780	Jacko GILL 吉尔 亚茨科	NZL	20 Dec 94 1994年12月20日	19.94 q
13	6	B	1003	Jordan CLARKE 克拉克 乔丹	USA	10 Jul 90 1990年7月10日	19.89
14	8	A	727	Bob BERTEMES 贝尔蒂梅斯 鲍勃	LUX	24 May 93 1993年5月24日	19.87 NR
15	9	A	275	Darlan ROMANI 罗马尼 达兰	BRA	09 Apr 91 1991年4月9日	19.86
16	10	A	871	Alexandr LESNOI 列斯诺伊 亚历山大	RUS	28 Jul 88 1988年7月28日	19.78
17	7	B	833	Andrei GAG 加戈 安德烈	ROU	27 Apr 91 1991年4月27日	19.74
18	11	A	417	Mostafa Amr Ahmed AHMED 艾哈迈德 莫斯塔法·阿莫尔·艾哈迈德	EGY	16 Dec 95 1995年12月16日	19.65
19	8	B	397	Tomáš STANEK 斯塔尼克 托马斯	CZE	13 Jun 91 1991年6月13日	19.64
20	9	B	317	Tim NEDOW 尼多 提姆	CAN	16 Oct 90 1990年10月16日	19.63
21	10	B	322	Franck ELEMBA 埃伦巴 弗兰克	CGO	21 Jul 90 1990年7月21日	19.40
22	11	B	884	Maksim SIDOROV 西多罗夫 马克西姆	RUS	13 May 86 1986年5月13日	19.35



综合成绩 / SUMMARY
男子推铅球 / Shot Put Men - Qualification

23 August 2015

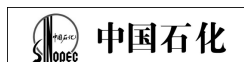
RANK	PLACE	GROUP	BIB	NAME	COUNTRY	DATE of BIRTH	RESULT
23	12	B	365	Marin PREMERU 佩雷莫鲁 玛琳	CRO	29 Aug 90 1990年8月29日	19.33
24	12	A	446	Borja VIVAS 比瓦斯 博尔哈	ESP	26 May 84 1984年5月26日	19.28
25	13	A	841	Jaco ENGELBRECHT 恩格尔布雷希特 雅科	RSA	08 Mar 87 1987年3月8日	19.04
26	14	A	816	Tsanko ARNAUDOV 阿诺德夫 桑科	POR	14 Mar 92 1992年3月14日	18.85
27	13	B	839	Orazio CREMONA 克莱蒙纳 奥拉齐奥	RSA	01 Jul 89 1989年7月1日	18.63
28	14	B	232	Hamza ALIC 阿里克 哈姆扎	BIH	20 Jan 79 1979年1月20日	18.62
		B	294	Georgi IVANOV 伊万诺夫 格奥尔基	BUL	13 Mar 85 1985年3月13日	NM
		B	793	Konrad BUKOWIECKI 布科维耶奇 康拉德	POL	17 Mar 97 1997年3月17日	NM
		A	233	Kemal MEŠIĆ 米西克 凯末尔	BIH	04 Aug 85 1985年8月4日	DNS

ALL-TIME OUTDOOR TOP LIST

SEASON OUTDOOR TOP LIST

RESULT	NAME	VENUE	DATE	RESULT	NAME	VENUE	DATE
23.12	Randy BARNES (USA)	Los Angeles (Westwood), CA	20 May 90	22.56	Joe KOVACS (USA)	Monaco (Stade Louis II)	17 Jul 15
23.06	Ulf TIMMERMANN (GDR)	Haniá	22 May 88	22.20	David STORL (GER)	Lausanne (Pontaise)	9 Jul 15
22.91	Alessandro ANDREI (ITA)	Viareggio	12 Aug 87	21.69	O'Dayne RICHARDS (JAM)	Toronto (CIBC)	21 Jul 15
22.86	Brian OLDFIELD (USA)	El Paso, TX	10 May 75	21.64	Christian CANTWELL (USA)	Eugene (HF), OR	28 Jun 15
22.75	Werner GÜNTHÖR (SUI)	Bern (Neufeld)	23 Aug 88	21.58	Asmir KOLAŠINAC (SRB)	Beograd (Partizan Stadium)	27 Jun 15
22.67	Kevin TOTH (USA)	Lawrence, KS	19 Apr 03	21.50	Tomas WALSH (NZL)	Mutterstadt	25 Jul 15
22.64	Udo BEYER (GDR)	Berlin	20 Aug 86	21.49	Jordan CLARKE (USA)	Eugene (HF), OR	28 Jun 15
22.56	Joe KOVACS (USA)	Monaco (Stade Louis II)	17 Jul 15	21.37	Ryan WHITING (USA)	Eugene (HF), OR	29 May 15
22.54	Christian CANTWELL (USA)	Gresham, OR	5 Jun 04	21.35	Thomas SCHMITT (GER)	Übach-Palenberg	21 Mar 15
22.52	John BRENNER (USA)	Walnut, CA	26 Apr 87	21.30	Reese HOFFA (USA)	Doha (Hamad Bin Suhaim)	15 May 15

Official IAAF Partners



比赛成绩 / RESULTS



男子推铅球 / Shot Put Men - Qualification

With qualifying standard of 20.65 (Q) or at least the 12 best performers (q) advance to the Final

RECORDS	RESULT NAME	COUNTRY	AGE	VENUE	DATE
World Record WR	23.12 Randy BARNES	USA	24	Los Angeles (Westwood), CA	20 May 1990
Championships Record CR	22.23 Werner GÜNTHÖR	SUI	26	Roma (Stadio Olimpico)	29 Aug 1987
World Leading WL	22.56 Joe KOVACS	USA	26	Monaco (Stade Louis II)	17 Jul 2015

Group A

23 August 2015 10:05 START TIME 24° C 74 %
TEMPERATURE HUMIDITY
10:41 END TIME 24° C 74 %

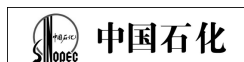
PLACE	BIB	NAME	COUNTRY	DATE OF BIRTH	ORDER	RESULT	1	2	3
1	1035	Joe KOVACS 科瓦奇 乔	USA	28 Jun 89 1989年6月28日	5	21.36 Q	20.28	21.36	
2	1026	Reese HOFFA 霍法 里斯	USA	08 Oct 77 1977年10月8日	2	20.75 Q	20.75		
3	782	Tomas WALSH 瓦尔士 托马斯	NZL	01 Mar 92 1992年3月1日	8	20.49 q	X	20.49	20.31
4	593	Inderjeet SINGH 辛格 印迪杰特	IND	24 Mar 94 1994年3月24日	6	20.47 q	19.15	X	20.47
5	903	Asmir KOLAŠINAC 克拉辛纳奇 阿斯米尔	SRB	15 Oct 84 1984年10月15日	10	20.37 q	19.35	20.37	20.22
6	801	Tomasz MAJEWSKI 马耶夫斯基 托毛什	POL	30 Aug 81 1981年8月30日	13	20.34 q	20.13	20.11	20.34
7	394	Jan MARCELL 马塞尔 简	CZE	04 Jun 85 1985年6月4日	11	20.32 q	20.32	19.47	X
8	727	Bob BERTEMES 贝尔蒂梅斯 鲍勃	LUX	24 May 93 1993年5月24日	7	19.87 NR	19.87	19.60	19.64
9	275	Darlan ROMANI 罗马尼 达兰	BRA	09 Apr 91 1991年4月9日	12	19.86	19.86	19.06	19.41
10	871	Alexandr LESNOI 列斯诺伊 亚历山大	RUS	28 Jul 88 1988年7月28日	1	19.78	19.29	19.78	X
11	417	Mostafa Amr Ahmed AHMED 艾哈迈德 莫斯塔法·阿莫尔·艾哈迈	EGY	16 Dec 95 1995年12月16日	3	19.65	18.97	19.42	19.65
12	446	Borja VIVAS 比瓦斯 博尔哈	ESP	26 May 84 1984年5月26日	4	19.28	18.88	19.19	19.28
13	841	Jaco ENGELBRECHT 恩格尔布雷希特 雅科	RSA	08 Mar 87 1987年3月8日	14	19.04	19.04	X	X
14	816	Tsanko ARNAUDOV 阿诺德夫 桑科	POR	14 Mar 92 1992年3月14日	15	18.85	18.01	18.85	X
	233	Kemal MEŠIĆ 米西克 凯末尔	BIH	04 Aug 85 1985年8月4日	9	DNS			



比赛成绩 / RESULTS
男子推铅球 / Shot Put Men - Qualification

Group B		23 August 2015	10:05 START TIME	24° C	74 %				
		10:53 END TIME		TEMPERATURE	HUMIDITY				
				22° C	88 %				
PLACE	BIB	NAME	COUNTRY	DATE OF BIRTH	ORDER	RESULT	1	2	3
1	569	David STORL 斯图尔 大卫	GER	27 Jul 90 1990年7月27日	13	21.26 Q	21.26		
2	169	Germán LAURO 劳罗 加曼	ARG	02 Apr 84 1984年4月2日	6	20.64 q	20.64	X	-
3	1001	Christian CANTWELL 坎特韦尔 克里斯蒂安	USA	30 Sep 80 1980年9月30日	12	20.63 q	19.61	X	20.63
4	640	O'Dayne RICHARDS 理查兹 欧·得内	JAM	14 Dec 88 1988年12月14日	9	20.55 q	20.55	20.01	X
5	780	Jacko GILL 吉尔 亚茨科	NZL	20 Dec 94 1994年12月20日	5	19.94 q	19.93	19.94	19.79
6	1003	Jordan CLARKE 克拉克 乔丹	USA	10 Jul 90 1990年7月10日	1	19.89	19.29	19.88	19.89
7	833	Andrei GAG 加戈 安德烈	ROU	27 Apr 91 1991年4月27日	3	19.74	X	19.74	X
8	397	Tomáš STANEK 斯塔尼克 托马斯	CZE	13 Jun 91 1991年6月13日	16	19.64	19.64	19.05	X
9	317	Tim NEDOW 尼多 提姆	CAN	16 Oct 90 1990年10月16日	15	19.63	19.41	X	19.63
10	322	Franck ELEMBA 埃伦巴 弗兰克	CGO	21 Jul 90 1990年7月21日	14	19.40	18.59	19.40	19.28
11	884	Maksim SIDOROV 西多罗夫 马克西姆	RUS	13 May 86 1986年5月13日	11	19.35	X	19.35	19.28
12	365	Marin PREMERU 佩雷莫鲁 玛琳	CRO	29 Aug 90 1990年8月29日	8	19.33	X	19.33	X
13	839	Orazio CREMONA 克莱蒙纳 奥拉齐奥	RSA	01 Jul 89 1989年7月1日	4	18.63	X	18.63	X
14	232	Hamza ALIC 阿里克 哈姆扎	BIH	20 Jan 79 1979年1月20日	7	18.62	X	18.62	X
	294	Georgi IVANOV 伊万诺夫 格奥尔基	BUL	13 Mar 85 1985年3月13日	10	NM	X	X	X
	793	Konrad BUKOWIECKI 布科维耶奇 康拉德	POL	17 Mar 97 1997年3月17日	2	NM	X	X	X

ALL-TIME OUTDOOR TOP LIST				SEASON OUTDOOR TOP LIST			
RESULT	NAME	VENUE	DATE	RESULT	NAME	VENUE	DATE
23.12	Randy BARNES (USA)	Los Angeles (Westwood), CA	20 May 90	22.56	Joe KOVACS (USA)	Monaco (Stade Louis II)	17 Jul 15
23.06	Ulf TIMMERMANN (GDR)	Haniá	22 May 88	22.20	David STORL (GER)	Lausanne (Pontaise)	9 Jul 15
22.91	Alessandro ANDREI (ITA)	Viareggio	12 Aug 87	21.69	O'Dayne RICHARDS (JAM)	Toronto (CIBC)	21 Jul 15
22.86	Brian OLDFIELD (USA)	El Paso, TX	10 May 75	21.64	Christian CANTWELL (USA)	Eugene (HF), OR	28 Jun 15
22.75	Werner GÜNTHÖR (SUI)	Bern (Neufeld)	23 Aug 88	21.58	Asmir KOLAŠINAC (SRB)	Beograd (Partizan Stadium)	27 Jun 15
22.67	Kevin TOTH (USA)	Lawrence, KS	19 Apr 03	21.50	Tomas WALSH (NZL)	Mutterstadt	25 Jul 15
22.64	Udo BEYER (GDR)	Berlin	20 Aug 86	21.49	Jordan CLARKE (USA)	Eugene (HF), OR	28 Jun 15
22.56	Joe KOVACS (USA)	Monaco (Stade Louis II)	17 Jul 15	21.37	Ryan WHITING (USA)	Eugene (HF), OR	29 May 15
22.54	Christian CANTWELL (USA)	Gresham, OR	5 Jun 04	21.35	Thomas SCHMITT (GER)	Übach-Palenberg	21 Mar 15
22.52	John BRENNER (USA)	Walnut, CA	26 Apr 87	21.30	Reese HOFFA (USA)	Doha (Hamad Bin Suhaim)	15 May 15



比赛成绩 / RESULTS



男子掷铁饼 / Discus Throw Men - Final

RECORDS	RESULT	NAME	COUNTRY	AGE	VENUE	DATE
World Record WR	74.08	Jürgen SCHULT	GDR	26	Neubrandenburg (Jahn Sportpark)	6 Jun 1986
Championships Record CR	70.17	Virgilijus ALEKNA	LTU	33	Helsinki (OS)	7 Aug 2005
World Leading WL	68.29	Piotr MALACHOWSKI	POL	32	Cetniewo (OPO)	1 Aug 2015

29 August 2015 19:50 START TIME 25° C 61 %
TEMPERATURE HUMIDITY
20:54 END TIME 26° C 61 %

PLACE	BIB	NAME	COUNTRY	DATE of BIRTH	ORDER	RESULT	1	2	3	ORDER	4	5	6
1	802	Piotr MALACHOWSKI 马拉科夫斯基 皮奥特里	POL	07 Jun 83 1983年6月7日	2	67.40	65.09	67.40	62.04	8	64.40	64.59	64.84
2	226	Philip MILANOV 米拉诺夫 菲利普	BEL	06 Jul 91 1991年7月6日	9	66.90 NR	60.06	64.38	66.90	7	X	62.32	65.67
3	811	Robert URBANEK 乌尔巴内科 罗伯特	POL	29 Apr 87 1987年4月29日	12	65.18	60.47	61.58	64.14	2	64.62	65.18	X
4	449	Gerd KANTER 坎特 赫尔德	EST	06 May 79 1979年5月6日	10	64.82	64.82	63.52	63.95	6	64.01	64.65	X
5	921	Daniel STÅHL 斯托尔 丹尼尔	SWE	27 Aug 92 1992年8月27日	4	64.73 SB	61.74	60.42	64.42	4	64.73	X	X
6	386	Apostolos PARELLIS 帕雷利斯 阿波斯托罗斯	CYP	24 Jul 85 1985年7月24日	5	64.55	63.20	64.55	63.63	5	63.46	64.39	62.66
7	623	Fedrick DACRES 戴克斯 福德瑞克	JAM	28 Feb 94 1994年2月28日	3	64.22	64.22	59.80	X	3	62.74	61.73	X
8	553	Christoph HARTING 哈廷 克里斯托夫	GER	04 Oct 90 1990年10月4日	11	63.94	63.94	63.55	X	1	X	X	X
9	592	Vikas GOWDA 高达 维卡斯	IND	05 Jul 83 1983年7月5日	1	62.24	60.28	X	62.24				
10	175	Benn HARRADINE 哈拉代 本恩	AUS	14 Oct 82 1982年10月14日	8	62.05	58.15	X	62.05				
11	359	Mauricio ORTEGA 奥尔特加 毛里西奥	COL	04 Aug 94 1994年8月4日	7	62.01	13.10	X	62.01				
12	184	Julian WRUCK 拉克 朱利安	AUS	06 Jul 91 1991年7月6日	6	60.01	59.74	60.01	56.78				

ALL-TIME OUTDOOR TOP LIST				SEASON OUTDOOR TOP LIST			
RESULT	NAME	VENUE	DATE	RESULT	NAME	VENUE	DATE
74.08	Jürgen SCHULT (GDR)	Neubrandenburg (Jahn Sportpark)	6 Jun 86	68.29	Piotr MALACHOWSKI (POL)	Cetniewo (OPO)	1 Aug 15
73.88	Virgilijus ALEKNA (LTU)	Kaunas	3 Aug 00	68.19	Jason MORGAN (JAM)	Pearl, MS	6 Jun 15
73.38	Gerd KANTER (EST)	Helsingborg	4 Sep 06	67.93	Christoph HARTING (GER)	Halle	16 May 15
71.86	Yuriy DUMCHEV (URS)	Moskva	29 May 83	67.39	Zoltán KÖVÁGÓ (HUN)	Szombathely	17 Jun 15
71.84	Piotr MALACHOWSKI (POL)	elo (Blankers-Koen Stadion)	8 Jun 13	67.24	Lukas WEISSHAIDINGER (AUT)	Schwechat-Rannersdorf	1 Aug 15
71.70	Róbert FAZEKAS (HUN)	Szombathely	14 Jul 02	67.20	Gerhard MAYER (AUT)	Schwechat	5 May 15
71.50	Lars RIEDEL (GER)	Wiesbaden	3 May 97	66.90	Philip MILANOV (BEL)	Beijing	29 Aug 15
71.32	Ben PLUCKNETT (USA)	Eugene, OR	4 Jun 83	66.75	Benn HARRADINE (AUS)	Wiesbaden	10 May 15
71.26	John POWELL (USA)	San José, CA	9 Jun 84	66.67	Martin KUPPER (EST)	Leiria	14 Mar 15
71.26	Rickard BRUCH (SWE)	Malmö	15 Nov 84	66.40	Fedrick DACRES (JAM)	Kingston (Mona), JAM	21 Mar 15
71.26	Imrich BUGÁR (TCH)	San José, CA	25 May 85				



综合成绩 / SUMMARY



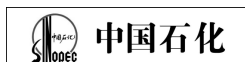
男子掷铁饼 / Discus Throw Men - Qualification

With qualifying standard of 65.00 (Q) or at least the 12 best performers (q) advance to the Final

RECORDS	RESULT	NAME	COUNTRY	AGE	VENUE	DATE
World Record WR	74.08	Jürgen SCHULT	GDR	26	Neubrandenburg (Jahn Sportpark)	6 Jun 1986
Championships Record CR	70.17	Virgilijus ALEKNA	LTU	33	Helsinki (OS)	7 Aug 2005
World Leading WL	68.29	Piotr MALACHOWSKI	POL	32	Cetniewo (OPO)	1 Aug 2015

27 August 2015

RANK	PLACE	GROUP	BIB	NAME	COUNTRY	DATE of BIRTH	RESULT
1	1	A	623	Fedrick DACRES 戴克斯 福德瑞克	JAM	28 Feb 94 1994年2月28日	65.77 Q
2	2	A	802	Piotr MALACHOWSKI 马拉科夫斯基 皮奥特里	POL	07 Jun 83 1983年6月7日	65.59 Q
3	1	B	449	Gerd KANTER 坎特 赫尔德	EST	06 May 79 1979年5月6日	64.78 q
4	3	A	386	Apostolos PARELLIS 帕雷利斯 阿波斯托罗斯	CYP	24 Jul 85 1985年7月24日	64.41 q
5	2	B	811	Robert URBANEK 乌尔巴内科 罗伯特	POL	29 Apr 87 1987年4月29日	64.23 q
6	3	B	553	Christoph HARTING 哈廷 克里斯托夫	GER	04 Oct 90 1990年10月4日	64.23 q
7	4	A	592	Vikas GOWDA 高达 维卡斯	IND	05 Jul 83 1983年7月5日	63.86 q
8	5	A	226	Philip MILANOV 米拉诺夫 菲利普	BEL	06 Jul 91 1991年7月6日	63.85 q
9	6	A	921	Daniel STÅHL 斯托尔 丹尼尔	SWE	27 Aug 92 1992年8月27日	62.66 q
10	7	A	184	Julian WRUCK 拉克 朱利安	AUS	06 Jul 91 1991年7月6日	62.63 q
11	4	B	359	Mauricio ORTEGA 奥尔特加 毛里西奥	COL	04 Aug 94 1994年8月4日	62.54 q
12	5	B	175	Benn HARRADINE 哈拉代 本恩	AUS	14 Oct 82 1982年10月14日	62.48 q
13	8	A	844	Victor HOGAN 霍根 维克多	RSA	25 Jul 89 1989年7月25日	62.41
14	9	A	725	Andrius GUDŽIUS 古德休斯 安德留斯	LTU	14 Feb 91 1991年2月14日	62.22
15	6	B	558	Daniel JASINSKI 亚辛斯基 丹尼尔	GER	05 Aug 89 1989年8月5日	61.70
16	10	A	452	Martin KUPPER 库佩尔 马丁	EST	31 May 89 1989年5月31日	61.59
17	7	B	644	Chad WRIGHT 赖特 查德	JAM	25 Mar 91 1991年3月25日	61.53
18	11	A	588	Zoltán KÖVÁGÓ 科瓦果 左谭	HUN	10 Apr 79 1979年4月10日	61.37
19	12	A	572	Martin WIERIG 维里希 马丁	GER	10 Jun 87 1987年6月10日	61.35
20	13	A	187	Lukas WEISSHAIDINGER 维斯海丁格 卢卡斯	AUT	20 Feb 92 1992年2月20日	61.26
21	14	A	272	Ronald JULIÃO 茹利昂 罗纳德	BRA	16 Jun 85 1985年6月16日	61.02
22	8	B	638	Jason MORGAN 摩根 亚松	JAM	06 Oct 82 1982年10月6日	60.85



综合成绩 / SUMMARY
男子掷铁饼 / *Discus Throw Men - Qualification*

27 August 2015

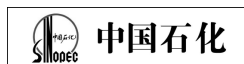
RANK	PLACE	GROUP	BIB	NAME	COUNTRY	DATE of BIRTH	RESULT
23	9	B	919	Axel HÄRSTEDT 哈尔施特德 阿克塞尔	SWE	28 Feb 87 1987年2月28日	60.52
24	10	B	596	Ehsan HADADI 哈达迪 伊赫桑	IRI	20 Jan 85 1985年1月20日	60.39
25	11	B	892	Alex ROSE 罗斯 亚历克斯	SAM	17 Nov 91 1991年11月17日	59.07
26	12	B	1072	Russell WINGER 温格 罗素	USA	02 Aug 84 1984年8月2日	58.69
27	13	B	716	Essa Mohammed AL-ZANKAWI 赞卡威 伊萨·默罕穆德	KUW	17 Oct 92 1992年10月17日	58.68
28	14	B	439	Lois Maikel MARTÍNEZ 马丁内斯 络伊丝·迈克尔	ESP	03 Jun 81 1981年6月3日	58.01
29	15	B	1056	Jared SCHUURMANS 舒尔曼 贾里德	USA	20 Aug 87 1987年8月20日	57.74
30	16	B	186	Gerhard MAYER 梅耶 格哈德	AUT	20 May 80 1980年5月20日	57.73
		A	998	Rodney BROWN 布朗 罗德尼	USA	21 May 93 1993年5月21日	NM

ALL-TIME OUTDOOR TOP LIST

SEASON OUTDOOR TOP LIST

RESULT	NAME	VENUE	DATE	RESULT	NAME	VENUE	DATE
74.08	Jürgen SCHULT (GDR)	Neubrandenburg (Jahn Sportpark)	6 Jun 86	68.29	Piotr MALACHOWSKI (POL)	Cetniewo (OPO)	1 Aug 15
73.88	Virgilijus ALEKNA (LTU)	Kaunas	3 Aug 00	68.19	Jason MORGAN (JAM)	Pearl, MS	6 Jun 15
73.38	Gerd KANTER (EST)	Helsingborg	4 Sep 06	67.93	Christoph HARTING (GER)	Halle	16 May 15
71.86	Yuriy DUMCHEV (URS)	Moskva	29 May 83	67.39	Zoltán KÖVÁGÓ (HUN)	Szombathely	17 Jun 15
71.84	Piotr MALACHOWSKI (POL)	elo (Blankers-Koen Stadion)	8 Jun 13	67.24	Lukas WEISSHAIDINGER (AUT)	Schwechat-Rannersdorf	1 Aug 15
71.70	Róbert FAZEKAS (HUN)	Szombathely	14 Jul 02	67.20	Gerhard MAYER (AUT)	Schwechat	5 May 15
71.50	Lars RIEDEL (GER)	Wiesbaden	3 May 97	66.75	Benn HARRADINE (AUS)	Wiesbaden	10 May 15
71.32	Ben PLUCKNETT (USA)	Eugene, OR	4 Jun 83	66.67	Martin KUPPER (EST)	Leiria	14 Mar 15
71.26	John POWELL (USA)	San José, CA	9 Jun 84	66.66	Philip MILANOV (BEL)	Leuven (Kessel-Lo)	8 Aug 15
71.26	Rickard BRUCH (SWE)	Malmö	15 Nov 84	66.40	Fedrick DACRES (JAM)	Kingston (Mona), JAM	21 Mar 15
71.26	Imrich BUGÁR (TCH)	San José, CA	25 May 85				

Official IAAF Partners



比赛成绩 / RESULTS



男子掷铁饼 / Discus Throw Men - Qualification


With qualifying standard of 65.00 (Q) or at least the 12 best performers (q) advance to the Final

RECORDS	RESULT NAME	COUNTRY	AGE	VENUE	DATE
World Record WR	74.08 Jürgen SCHULT	GDR	26	Neubrandenburg (Jahn Sportpark)	6 Jun 1986
Championships Record CR	70.17 Virgilijus ALEKNA	LTU	33	Helsinki (OS)	7 Aug 2005
World Leading WL	68.29 Piotr MALACHOWSKI	POL	32	Cetniewo (OPO)	1 Aug 2015

Group A

27 August 2015 09:29 START TIME 26° C TEMPERATURE 58 % HUMIDITY
10:15 END TIME 26° C 58 %

PLACE	BIB	NAME	COUNTRY	DATE OF BIRTH	ORDER	RESULT	1	2	3
1	623	Fedrick DACRES 戴克斯 福德瑞克	JAM	28 Feb 94 1994年2月28日	2	65.77 Q	65.77		
2	802	Piotr MALACHOWSKI 马拉科夫斯基 皮奥特里	POL	07 Jun 83 1983年6月7日	8	65.59 Q	X	59.08	65.59
3	386	Apostolos PARELLIS 帕雷利斯 阿波斯托罗斯	CYP	24 Jul 85 1985年7月24日	4	64.41 q	63.93	64.41	63.25
4	592	Vikas GOWDA 高达 维卡斯	IND	05 Jul 83 1983年7月5日	3	63.86 q	63.86	63.84	X
5	226	Philip MILANOV 米拉诺夫 菲利普	BEL	06 Jul 91 1991年7月6日	15	63.85 q	X	62.20	63.85
6	921	Daniel STÅHL 斯托尔 丹尼尔	SWE	27 Aug 92 1992年8月27日	1	62.66 q	62.66	61.22	62.06
7	184	Julian WRUCK 拉克 朱利安	AUS	06 Jul 91 1991年7月6日	11	62.63 q	60.84	60.80	62.63
8	844	Victor HOGAN 霍根 维克多	RSA	25 Jul 89 1989年7月25日	6	62.41	62.41	X	62.33
9	725	Andrius GUDŽIUS 古德休斯 安德留斯	LTU	14 Feb 91 1991年2月14日	10	62.22	59.64	58.25	62.22
10	452	Martin KUPPER 库佩尔 马丁	EST	31 May 89 1989年5月31日	12	61.59	60.23	61.59	59.98
11	588	Zoltán KÖVÁGÓ 科瓦果 左谭	HUN	10 Apr 79 1979年4月10日	7	61.37	56.19	X	61.37
12	572	Martin WIERIG 维里希 马丁	GER	10 Jun 87 1987年6月10日	5	61.35	61.35	X	X
13	187	Lukas WEISSHAIDINGER 维斯海丁格 卢卡斯	AUT	20 Feb 92 1992年2月20日	14	61.26	60.68	61.26	60.62
14	272	Ronald JULIÃO 茹利昂 罗纳德	BRA	16 Jun 85 1985年6月16日	13	61.02	61.02	59.71	59.28
	998	Rodney BROWN 布朗 罗德尼	USA	21 May 93 1993年5月21日	9	NM	X	X	X



比赛成绩 / RESULTS
男子掷铁饼 / **Discus Throw Men - Qualification**

Group B

27 August 2015 10:49 START TIME 29° C 48 %
11:41 END TIME 30° C 40 %

PLACE	BIB	NAME	COUNTRY	DATE OF BIRTH	ORDER	RESULT	1	2	3
1	449	Gerd KANTER 坎特 赫尔德	EST	06 May 79 1979年5月6日	2	64.78 q	X	64.78	61.94
2	811	Robert URBANEK 乌尔巴内科 罗伯特	POL	29 Apr 87 1987年4月29日	13	64.23 q	62.97	64.23	X
3	553	Christoph HARTING 哈廷 克里斯托夫	GER	04 Oct 90 1990年10月4日	10	64.23 q	64.23	-	-
4	359	Mauricio ORTEGA 奥尔特加 毛里西奥	COL	04 Aug 94 1994年8月4日	1	62.54 q	58.81	X	62.54
5	175	Benn HARRADINE 哈拉代 本恩	AUS	14 Oct 82 1982年10月14日	16	62.48 q	60.75	62.48	X
6	558	Daniel JASINSKI 亚辛斯基 丹尼尔	GER	05 Aug 89 1989年8月5日	14	61.70	57.65	61.53	61.70
7	644	Chad WRIGHT 赖特 查德	JAM	25 Mar 91 1991年3月25日	9	61.53	60.78	61.53	61.23
8	638	Jason MORGAN 摩根 亚松	JAM	06 Oct 82 1982年10月6日	12	60.85	60.85	60.81	60.02
9	919	Axel HÄRSTEDT 哈尔施特德 阿克塞尔	SWE	28 Feb 87 1987年2月28日	3	60.52	60.52	X	X
10	596	Ehsan HADADI 哈达迪 伊赫桑	IRI	20 Jan 85 1985年1月20日	8	60.39	60.39	X	X
11	892	Alex ROSE 罗斯 亚历克斯	SAM	17 Nov 91 1991年11月17日	5	59.07	57.78	59.07	X
12	1072	Russell WINGER 温格 罗素	USA	02 Aug 84 1984年8月2日	11	58.69	56.08	53.16	58.69
13	716	Essa Mohammed AL-ZANKAWI 赞卡威 伊萨·默罕穆德	KUW	17 Oct 92 1992年10月17日	6	58.68	58.44	58.68	57.64
14	439	Lois Maikel MARTÍNEZ 马丁内斯 络伊丝·迈克尔	ESP	03 Jun 81 1981年6月3日	7	58.01	58.01	57.91	X
15	1056	Jared SCHUURMANS 舒尔曼 贾里德	USA	20 Aug 87 1987年8月20日	4	57.74	55.95	57.71	57.74
16	186	Gerhard MAYER 梅耶 格哈德	AUT	20 May 80 1980年5月20日	15	57.73	X	57.73	X

ALL-TIME OUTDOOR TOP LIST				SEASON OUTDOOR TOP LIST			
RESULT	NAME	VENUE	DATE	RESULT	NAME	VENUE	DATE
74.08	Jürgen SCHULT (GDR)	Neubrandenburg (Jahn Sportpark)	6 Jun 86	68.29	Piotr MALACHOWSKI (POL)	Cetniewo (OPO)	1 Aug 15
73.88	Virgilijus ALEKNA (LTU)	Kaunas	3 Aug 00	68.19	Jason MORGAN (JAM)	Pearl, MS	6 Jun 15
73.38	Gerd KANTER (EST)	Helsingborg	4 Sep 06	67.93	Christoph HARTING (GER)	Halle	16 May 15
71.86	Yuriy DUMCHEV (URS)	Moskva	29 May 83	67.39	Zoltán KÖVÁGÓ (HUN)	Szombathely	17 Jun 15
71.84	Piotr MALACHOWSKI (POL)	elo (Blankers-Koen Stadion)	8 Jun 13	67.24	Lukas WEISSHAIDINGER (AUT)	Schwechat-Rannersdorf	1 Aug 15
71.70	Róbert FAZEKAS (HUN)	Szombathely	14 Jul 02	67.20	Gerhard MAYER (AUT)	Schwechat	5 May 15
71.50	Lars RIEDEL (GER)	Wiesbaden	3 May 97	66.75	Benn HARRADINE (AUS)	Wiesbaden	10 May 15
71.32	Ben PLUCKNETT (USA)	Eugene, OR	4 Jun 83	66.67	Martin KUPPER (EST)	Leiria	14 Mar 15
71.26	John POWELL (USA)	San José, CA	9 Jun 84	66.66	Philip MILANOV (BEL)	Leuven (Kessel-Lo)	8 Aug 15
71.26	Rickard BRUCH (SWE)	Malmö	15 Nov 84	66.40	Fedrick DACRES (JAM)	Kingston (Mona), JAM	21 Mar 15
71.26	Imrich BUGÁR (TCH)	San José, CA	25 May 85				



比赛成绩 / RESULTS



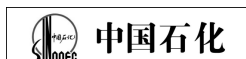
男子掷链球 / Hammer Throw Men - Final

RECORDS	RESULT	NAME	COUNTRY	AGE	VENUE	DATE
World Record WR	86.74	Yuriy SEDYKH	URS	31	Stuttgart (Neckarstadion)	30 Aug 1986
Championships Record CR	83.63	Ivan TSIKHAN	BLR	31	Osaka (Nagai Stadium)	27 Aug 2007
World Leading WL	83.93	Pawel FAJDEK	POL	26	Szczecin (Miejski Stadion)	9 Aug 2015

23 August 2015 18:31 START TIME 23° C 78 %
TEMPERATURE HUMIDITY
19:40 END TIME 21° C 83 %

PLACE	BIB	NAME	COUNTRY	DATE of BIRTH	ORDER	RESULT	1	2	3	ORDER	4	5	6
1	795	Pawel FAJDEK 法迪克 帕维尔	POL	04 Jun 89 1989年6月4日	6	80.88	76.40	X	80.64	8	80.88	79.34	78.29
2	931	Dilshod NAZAROV 纳扎罗夫 迪鲁索德	TJK	06 May 82 1982年5月6日	11	78.55	76.83	77.61	76.17	7	78.06	78.55	76.60
3	804	Wojciech NOWICKI 诺维茨基 沃伊切赫	POL	22 Feb 89 1989年2月22日	10	78.55	76.14	76.73	77.20	4	X	75.80	78.55
4	589	Krisztián PARS 帕尔斯 克里斯蒂安	HUN	18 Feb 82 1982年2月18日	3	77.32	76.33	75.98	77.32	6	X	76.40	77.05
5	872	Sergej LITVINOV 利特维诺夫 谢尔盖	RUS	27 Jan 86 1986年1月27日	1	77.24 SB	70.75	77.09	77.24	5	X	77.04	X
6	485	David SÖDERBERG 索德伯格 男子教名,源于希伯来语	FIN	11 Aug 79 1979年8月11日	12	76.92 SB	76.92	74.75	75.70	3	75.48	75.32	75.19
7	416	Mostafa ELGAMEL 艾尔加梅 穆斯塔法	EGY	01 Oct 88 1988年10月1日	5	76.81	74.70	76.25	76.81	2	X	X	75.77
8	914	Marcel LOMNICKÝ 罗姆尼茨基 马塞尔	SVK	06 Jul 87 1987年7月6日	7	75.79	73.71	74.36	75.62	1	75.79	75.72	74.82
9	827	Ashraf Amgad ELSEIFY 埃尔塞夫 阿沙拉夫 阿姆加德	QAT	20 Feb 95 1995年2月20日	8	74.09	X	72.90	74.09				
10	484	Tuomas SEPPÄNEN 塞潘内 图奥马斯	FIN	16 May 86 1986年5月16日	9	73.18	X	71.85	73.18				
11	535	Nick MILLER 米列尔 尼克	GBR	01 May 93 1993年5月1日	2	72.94	X	X	72.94				
12	378	Roberto JANET 珍妮特 罗伯特	CUB	29 Aug 86 1986年8月29日	4	72.50	X	72.50	71.79				

ALL-TIME OUTDOOR TOP LIST				SEASON OUTDOOR TOP LIST			
RESULT	NAME	VENUE	DATE	RESULT	NAME	VENUE	DATE
86.74	Yuriy SEDYKH (URS)	Stuttgart (Neckarstadion)	30 Aug 86	83.93	Pawel FAJDEK (POL)	Szczecin (Miejski Stadion)	9 Aug 15
86.04	Sergey LITVINOV (URS)	Dresden	3 Jul 86	79.91	Krisztián PARS (HUN)	Cetniewo (OP0)	1 Aug 15
84.90	Vadim DEVYATOVSKIY (BLR)	Minsk	21 Jul 05	79.90	Mostafa ELGAMEL (EGY)	Al-Qâhirah	25 Jul 15
84.86	Koji MUROFUSHI (JPN)	Praha (Stadion Juliska)	29 Jun 03	79.36	Dilshod NAZAROV (TJK)	Ostrava	25 May 15
84.62	Igor ASTAPKOVICH (BLR)	Sevilla	6 Jun 92	79.25	Yevhen VYNOHRADOV (UKR)	Uman	3 Jul 15
84.51	Ivan TSIKHAN (BLR)	Grodno	9 Jul 08	78.72	Serghei MARGHIEV (MDA)	Chisinau	30 May 15
84.48	Igor NIKULIN (URS)	Lausanne	12 Jul 90	78.71	Wojciech NOWICKI (POL)	Bialystok	3 May 15
84.40	Jüri TAMM (URS)	Banská Bystrica	9 Sep 84	78.52	Dzmitry MARSHIN (AZE)	Brest, BLR	15 May 15
84.19	Adrián ANNUS (HUN)	Szombathely	10 Aug 03	78.29	Marco LINGUA (ITA)	Loughborough	18 Jul 15
83.93	Pawel FAJDEK (POL)	Szczecin (Miejski Stadion)	9 Aug 15	78.22	Suhrob KHODJAEV (UZB)	Almaty	25 Jul 15



综合成绩 / SUMMARY




男子掷链球 / Hammer Throw Men - Qualification

With qualifying standard of 77.00 (Q) or at least the 12 best performers (q) advance to the Final

RECORDS	RESULT	NAME	COUNTRY	AGE	VENUE	DATE
World Record WR	86.74	Yuriy SEDYKH	URS	31	Stuttgart (Neckarstadion)	30 Aug 1986
Championships Record CR	83.63	Ivan TSIKHAN	BLR	31	Osaka (Nagai Stadium)	27 Aug 2007
World Leading WL	83.93	Pawel FAJDEK	POL	26	Szczecin (Miejski Stadion)	9 Aug 2015

22 August 2015

RANK	PLACE	GROUP	BIB	NAME	COUNTRY	DATE of BIRTH	RESULT
1	1	A	795	Pawel FAJDEK 法迪克 帕维尔	POL	04 Jun 89 1989年6月4日	78.38 Q
2	2	A	535	Nick MILLER 米列尔 尼克	GBR	01 May 93 1993年5月1日	77.42 Q
3	1	B	872	Sergej LITVINOV 利特维诺夫 谢尔盖	RUS	27 Jan 86 1986年1月27日	76.79 q
4	2	B	804	Wojciech NOWICKI 诺维茨基 沃伊切赫	POL	22 Feb 89 1989年2月22日	76.72 q
5	3	B	827	Ashraf Amgad ELSEIFY 埃尔塞夫 阿沙拉夫 阿姆加德	QAT	20 Feb 95 1995年2月20日	76.51 q
6	3	A	485	David SÖDERBERG 索德伯格 男子教名,源于希伯来语。	FIN	11 Aug 79 1979年8月11日	75.96 q
7	4	A	931	Dilshod NAZAROV 纳扎罗夫 迪鲁索德	TJK	06 May 82 1982年5月6日	75.56 q
8	4	B	416	Mostafa ELGAMEL 艾尔加梅 穆斯塔法	EGY	01 Oct 88 1988年10月1日	75.48 q
9	5	B	589	Krisztián PARS 帕尔斯 克里斯蒂安	HUN	18 Feb 82 1982年2月18日	75.37 q
10	6	B	378	Roberto JANET 珍妮特 罗伯托	CUB	29 Aug 86 1986年8月29日	75.28 q
11	7	B	484	Tuomas SEPPÄNEN 塞潘内 图奥马斯	FIN	16 May 86 1986年5月16日	74.74 q SB
12	5	A	914	Marcel LOMNICKÝ 罗姆尼茨基 马塞尔	SVK	06 Jul 87 1987年7月6日	74.51 q
13	8	B	1044	Conor MCCULLOUGH 麦克勒 康纳	USA	31 Jan 91 1991年1月31日	74.31
14	6	A	987	Yevhen VYNOHRADOV 维洛赫拉多娃 耶夫恩	UKR	30 Apr 84 1984年4月30日	74.09
15	9	B	514	Mark DRY 德里 马克	GBR	11 Oct 87 1987年10月11日	73.87
16	7	A	1031	Kibwe JOHNSON 约翰森 基布韦	USA	17 Jul 81 1981年7月17日	73.75
17	10	B	955	Esref APAK 阿帕克 艾斯瑞弗	TUR	03 Jan 82 1982年1月3日	73.01
18	8	A	239	Yury SHAYUNOV 沙尤诺 尤里	BLR	22 Oct 87 1987年10月22日	72.87
19	9	A	613	Marco LINGUA 雷恩瓜尔 马尔科	ITA	04 Jun 78 1978年6月4日	72.85
20	10	A	396	Lukáš MELICH 梅利奇 卢卡斯	CZE	16 Sep 80 1980年9月16日	72.12
21	11	B	240	Ivan TSIKHAN 齐哈恩 伊凡	BLR	24 Jul 76 1976年7月24日	71.88
22	11	A	270	Wagner DOMINGOS 多明戈斯 瓦格纳	BRA	26 Mar 83 1983年3月26日	71.82



综合成绩 / SUMMARY
男子掷链球 / Hammer Throw Men - Qualification

22 August 2015

RANK	PLACE	GROUP	BIB	NAME	COUNTRY	DATE of BIRTH	RESULT
23	12	B	745	Sergei MARGHIEV 马尔戈夫 瑟黑	MDA	06 Nov 92 992年11月6日	71.61
24	12	A	1036	A.G. KRUGER 克鲁格 阿尔弗雷德-乔治	USA	18 Feb 79 979年2月18日	71.56
25	13	A	236	Pavel BAREISHA 白瑞莎 帕维尔	BLR	16 Feb 91 991年2月16日	71.41
26	14	A	1074	Suhrob KHODJAEV 科德杰夫 苏若布	UZB	21 May 93 993年5月21日	71.24
27	13	B	587	Ákos HUDI 胡迪 阿科什	HUN	10 Aug 91 991年8月10日	71.15
28	15	A	590	Bence PÁSZTOR 帕斯托尔 本斯	HUN	05 Feb 95 1995年2月5日	71.14
29	14	B	431	Javier CIENFUEGOS 西恩富戈斯 雅维耶	ESP	15 Jul 90 990年7月15日	70.96
30	15	B	363	Roberto SAWYERS 索耶斯 罗伯托	CRC	17 Oct 86 86年10月17日	66.64

ALL-TIME OUTDOOR TOP LIST


SEASON OUTDOOR TOP LIST

RESULT	NAME	VENUE	DATE	RESULT	NAME	VENUE	DATE
86.74	Yuriy SEDYKH (URS)	Stuttgart (Neckarstadion)	30 Aug 86	83.93	Pawel FAJDEK (POL)	Szczecin (Miejski Stadion)	9 Aug 15
86.04	Serqey LITVINOV (URS)	Dresden	3 Jul 86	79.91	Krisztián PARS (HUN)	Cetniewo (OP0)	1 Aug 15
84.90	Vadim DEVYATOVSKIY (BLR)	Minsk	21 Jul 05	79.90	Mostafa ELGAMEL (EGY)	Al-Qâhirah	25 Jul 15
84.86	Koji MUROFUSHI (JPN)	Praha (Stadion Juliska)	29 Jun 03	79.36	Dilshod NAZAROV (TJK)	Ostrava	25 May 15
84.62	Iqor ASTAPKOVICH (BLR)	Sevilla	6 Jun 92	79.25	Yevhen VYNOHRADOV (UKR)	Uman	3 Jul 15
84.51	Ivan TSIKHAN (BLR)	Grodno	9 Jul 08	78.72	Serqhei MARGHIEV (MDA)	Chisinau	30 May 15
84.48	Iqor NIKULIN (URS)	Lausanne	12 Jul 90	78.71	Wojciech NOWICKI (POL)	Bialystok	3 May 15
84.40	Jüri TAMM (URS)	Banská Bystrica	9 Sep 84	78.52	Dzmitry MARSHIN (AZE)	Brest, BLR	15 May 15
84.19	Adrián ANNUS (HUN)	Szombathely	10 Aug 03	78.29	Marco LINGUA (ITA)	Loughborough	18 Jul 15
83.93	Pawel FAJDEK (POL)	Szczecin (Miejski Stadion)	9 Aug 15	78.22	Suhrob KHODJAEV (UZB)	Almaty	25 Jul 15

Official IAAF Partners



比赛成绩 / RESULTS



男子掷链球 / Hammer Throw Men - Qualification


With qualifying standard of 77.00 (Q) or at least the 12 best performers (q) advance to the Final

RECORDS	RESULT	NAME	COUNTRY	AGE	VENUE	DATE
World Record WR	86.74	Yuriy SEDYKH	URS	31	Stuttgart (Neckarstadion)	30 Aug 1986
Championships Record CR	83.63	Ivan TSIKHAN	BLR	31	Osaka (Nagai Stadium)	27 Aug 2007
World Leading WL	83.93	Pawel FAJDEK	POL	26	Szczecin (Miejski Stadion)	9 Aug 2015

Group A

22 August 2015 09:34 START TIME 27° C 54 %
TEMPERATURE HUMIDITY
10:27 END TIME 29° C 48 %

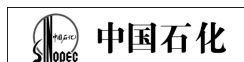
PLACE	BIB	NAME	COUNTRY	DATE OF BIRTH	ORDER	RESULT	1	2	3
1	795	Pawel FAJDEK 法迪克 帕维尔	POL	04 Jun 89 1989年6月4日	15	78.38 Q	76.46	78.38	
2	535	Nick MILLER 米列尔 尼克	GBR	01 May 93 1993年5月1日	14	77.42 Q	77.42		
3	485	David SÖDERBERG 索德伯格 男子教名,源于希伯来语	FIN	11 Aug 79 1979年8月11日	7	75.96 q	73.30	75.96	75.42
4	931	Dilshod NAZAROV 纳扎罗夫 迪鲁索德	TJK	06 May 82 1982年5月6日	12	75.56 q	74.86	75.56	-
5	914	Marcel LOMNICKÝ 罗姆尼茨基 马塞尔	SVK	06 Jul 87 1987年7月6日	3	74.51 q	73.10	X	74.51
6	987	Yevhen VYNOHRADOV 维洛赫拉多娃 耶夫恩	UKR	30 Apr 84 1984年4月30日	6	74.09	71.01	X	74.09
7	1031	Kibwe JOHNSON 约翰森 基布韦	USA	17 Jul 81 1981年7月17日	11	73.75	71.72	73.75	73.33
8	239	Yury SHAYUNOU 沙尤诺 尤里	BLR	22 Oct 87 1987年10月22日	1	72.87	X	72.07	72.87
9	613	Marco LINGUA 雷恩瓜尔 马尔科	ITA	04 Jun 78 1978年6月4日	2	72.85	72.01	X	72.85
10	396	Lukáš MELICH 梅利奇 卢卡斯	CZE	16 Sep 80 1980年9月16日	5	72.12	71.89	70.11	72.12
11	270	Wagner DOMINGOS 多明戈斯 瓦格纳	BRA	26 Mar 83 1983年3月26日	13	71.82	71.35	71.82	X
12	1036	A.G. KRUGER 克鲁格 阿尔弗雷德-乔治	USA	18 Feb 79 1979年2月18日	8	71.56	X	71.56	X
13	236	Pavel BAREISHA 白瑞莎 帕维尔	BLR	16 Feb 91 1991年2月16日	4	71.41	X	71.41	71.23
14	1074	Suhrob KHODJAEV 科德杰夫 苏若布	UZB	21 May 93 1993年5月21日	10	71.24	70.45	70.99	71.24
15	590	Bence PÁSZTOR 帕斯托尔 本斯	HUN	05 Feb 95 1995年2月5日	9	71.14	71.10	70.68	71.14



比赛成绩 / RESULTS
男子掷链球 / Hammer Throw Men - Qualification

Group B		22 August 2015	11:00 START TIME	29° C	48 %				
				TEMPERATURE	HUMIDITY				
				11:54 END TIME	31° C	43 %			
PLACE	BIB	NAME	COUNTRY	DATE OF BIRTH	ORDER	RESULT	1	2	3
1	872	Sergej LITVINOV 利特维诺夫 谢尔盖	RUS	27 Jan 86 1986年1月27日	5	76.79 q	74.75	76.79	-
2	804	Wojciech NOWICKI 诺维茨基 沃伊切赫	POL	22 Feb 89 1989年2月22日	13	76.72 q	75.52	X	76.72
3	827	Ashraf Amgad ELSEIFY 埃尔塞夫 阿沙拉夫 阿姆加德	QAT	20 Feb 95 1995年2月20日	3	76.51 q	72.01	75.03	76.51
4	416	Mostafa ELGAMEL 艾尔加梅 穆斯塔法	EGY	01 Oct 88 1988年10月1日	2	75.48 q	75.48	X	74.06
5	589	Krisztián PARS 帕尔斯 克里斯蒂安	HUN	18 Feb 82 1982年2月18日	1	75.37 q	75.37	74.41	75.02
6	378	Roberto JANET 珍妮特 罗伯托	CUB	29 Aug 86 1986年8月29日	12	75.28 q	X	74.77	75.28
7	484	Tuomas SEPPÄNEN 塞潘内 图奥马斯	FIN	16 May 86 1986年5月16日	4	74.74 q SB	74.74	X	73.43
8	1044	Conor MCCULLOUGH 麦克勒 康纳	USA	31 Jan 91 1991年1月31日	11	74.31	72.40	72.05	74.31
9	514	Mark DRY 德里 马克	GBR	11 Oct 87 1987年10月11日	15	73.87	72.13	71.24	73.87
10	955	Esref APAK 阿帕克 艾斯瑞弗	TUR	03 Jan 82 1982年1月3日	14	73.01	73.01	X	X
11	240	Ivan TSIKHAN 齐哈恩 伊凡	BLR	24 Jul 76 1976年7月24日	10	71.88	70.30	71.88	X
12	745	Serghei MARGHIEV 马尔戈夫 瑟黑	MDA	06 Nov 92 1992年11月6日	7	71.61	X	71.61	71.45
13	587	Ákos HUDI 胡迪 阿科什	HUN	10 Aug 91 1991年8月10日	6	71.15	71.15	X	X
14	431	Javier CIENFUEGOS 西恩富戈斯 雅维耶	ESP	15 Jul 90 1990年7月15日	9	70.96	69.38	68.37	70.96
15	363	Roberto SAWYERS 索耶斯 罗伯托	CRC	17 Oct 86 1986年10月17日	8	66.64	X	65.53	66.64

ALL-TIME OUTDOOR TOP LIST				SEASON OUTDOOR TOP LIST			
RESULT	NAME	VENUE	DATE	RESULT	NAME	VENUE	DATE
86.74	Yuriy SEDYKH (URS)	Stuttgart (Neckarstadion)	30 Aug 86	83.93	Pawel FAJDEK (POL)	Szczecin (Miejski Stadion)	9 Aug 15
86.04	Sergey LITVINOV (URS)	Dresden	3 Jul 86	79.91	Krisztián PARS (HUN)	Cetniewo (OPO)	1 Aug 15
84.90	Vadim DEVYATOVSKIY (BLR)	Minsk	21 Jul 05	79.90	Mostafa ELGAMEL (EGY)	Al-Qâhirah	25 Jul 15
84.86	Koji MUROFUSHI (JPN)	Praha (Stadion Juliska)	29 Jun 03	79.36	Dilshod NAZAROV (TJK)	Ostrava	25 May 15
84.62	Igor ASTAPKOVICH (BLR)	Sevilla	6 Jun 92	79.25	Yevhen VYNOHRADOV (UKR)	Uman	3 Jul 15
84.51	Ivan TSIKHAN (BLR)	Grodno	9 Jul 08	78.72	Serghei MARGHIEV (MDA)	Chisinau	30 May 15
84.48	Igor NIKULIN (URS)	Lausanne	12 Jul 90	78.71	Wojciech NOWICKI (POL)	Bialystok	3 May 15
84.40	Jüri TAMM (URS)	Banská Bystrica	9 Sep 84	78.52	Dzmitry MARSHIN (AZE)	Brest, BLR	15 May 15
84.19	Adrián ANNUS (HUN)	Szombathely	10 Aug 03	78.29	Marco LINGUA (ITA)	Loughborough	18 Jul 15
83.93	Pawel FAJDEK (POL)	Szczecin (Miejski Stadion)	9 Aug 15	78.22	Suhrob KHODJAEV (UZB)	Almaty	25 Jul 15



比赛成绩 / RESULTS



男子掷标枪 / Javelin Throw Men - Final

RECORDS	RESULT	NAME	COUNTRY	AGE	VENUE	DATE
World Record WR	98.48	Jan ZELEZNY	CZE	30	Jena (Abbe Sport Ground)	25 May 1996
Championships Record CR	92.80	Jan ZELEZNY	CZE	35	Edmonton (Commonwealth Stadium)	12 Aug 2001
World Leading WL	92.72	Julius YEGO	KEN	26	Beijing	26 Aug 2015

26 August 2015 19:05 START TIME 29° C 55 %
 20:14 END TIME 24° C 69 %

PLACE	BIB	NAME	COUNTRY	DATE of BIRTH	ORDER	RESULT	1	2	3	ORDER	4	5	6
1	706	Julius YEGO 叶果 尤利乌斯	KEN	04 Jan 89 1989年1月4日	3	92.72 WL	X	82.42	92.72	8	-	-	X
2	415	Ihab Abdelrahman EL SAYED 艾尔·萨耶德 伊哈卜·阿德拉赫曼	EGY	01 May 89 1989年5月1日	11	88.99 SB	86.07	88.99	X	7	X	X	X
3	482	Tero PITKÄMÄKI 彼特卡玛基 泰罗	FIN	19 Dec 82 1982年12月19日	10	87.64	83.45	85.03	85.08	4	87.64	84.49	87.34
4	565	Thomas RÖHLER 罗哈勒 托马斯	GER	30 Sep 91 1991年9月30日	6	87.41	86.68	86.03	86.77	5	87.18	84.00	87.41
5	483	Antti RUUSKANEN 鲁斯卡宁 安蒂	FIN	21 Feb 84 1984年2月21日	7	87.12	76.24	81.29	87.12	6	80.63	84.30	X
6	556	Andreas HOFMANN 霍夫曼 安德烈亚斯	GER	16 Dec 91 1991年12月16日	2	86.01	79.38	77.33	84.85	3	82.43	X	86.01
7	571	Johannes VETTER 费特尔 约翰内斯	GER	26 Mar 93 1993年3月26日	9	83.79	83.79	81.98	80.28	2	X	79.43	X
8	400	Vítězslav VESELÝ 韦斯利 维特斯斯拉夫	CZE	27 Feb 83 1983年2月27日	1	83.13	78.38	X	83.13	1	81.45	82.98	X
9	646	Ryohei ARAI 新井 凉平	JPN	23 Jun 91 1991年6月23日	5	83.07	80.81	83.07	X				
10	170	Braian TOLEDO 托莱多 布莱安	ARG	08 Sep 93 1993年9月8日	12	80.27	78.27	78.30	80.27				
11	918	Kim AMB 安布 金	SWE	31 Jul 90 1990年7月31日	4	78.51	77.38	75.77	78.51				
12	455	Risto MÄTAS 马塔斯 里斯托	EST	30 Apr 84 1984年4月30日	8	76.79	75.79	70.10	76.79				

ALL-TIME OUTDOOR TOP LIST				SEASON OUTDOOR TOP LIST			
RESULT	NAME	VENUE	DATE	RESULT	NAME	VENUE	DATE
98.48	Jan ZELEZNY (CZE)	Jena (Abbe Sport Ground)	25 May 96	92.72	Julius YEGO (KEN)	Beijing	26 Aug 15
93.09	Aki PARVIAINEN (FIN)	Kuortane	26 Jun 99	90.16	Keshorn WALCOTT (TTO)	Lausanne (Pontaise)	9 Jul 15
92.72	Julius YEGO (KEN)	Beijing	26 Aug 15	89.27	Thomas RÖHLER (GER)	Kuortane	8 Aug 15
92.61	Sergey MAKAROV (RUS)	Sheffield	30 Jun 02	89.09	Tero PITKÄMÄKI (FIN)	Turku	25 Jun 15
92.60	Raymond HECHT (GER)	Oslo	21 Jul 95	88.99	Ihab Abdelrahman EL SAYED (EGY)	Beijing	26 Aug 15
91.69	Konstadinos GATSIÓUDIS (GRE)	Kuortane	24 Jun 00	88.98	Antti RUUSKANEN (FIN)	Pori	2 Aug 15
91.59	Andreas THORKILDSEN (NOR)	Oslo	2 Jun 06	88.18	Vítězslav VESELÝ (CZE)	Birmingham (Alexander), GBR	7 Jun 15
91.53	Tero PITKÄMÄKI (FIN)	Kuortane	26 Jun 05	86.82	Ari MANNIO (FIN)	Raasepori	7 Jun 15
91.46	Steve BACKLEY (GBR)	Auckland	25 Jan 92	86.21	Jakub VADLEJCH (CZE)	Karlstad	22 Jul 15
91.29	Breaux GREER (USA)	Indianapolis, IN	21 Jun 07	86.14	Andreas HOFMANN (GER)	Beijing	24 Aug 15



综合成绩 / SUMMARY



男子掷标枪 / Javelin Throw Men - Qualification

With qualifying standard of 83.00 (Q) or at least the 12 best performers (q) advance to the Final

RECORDS	RESULT	NAME	COUNTRY	AGE	VENUE	DATE
World Record WR	98.48	Jan ZELEZNY	CZE	30	Jena (Abbe Sport Ground)	25 May 1996
Championships Record CR	92.80	Jan ZELEZNY	CZE	35	Edmonton (Commonwealth Stadium)	12 Aug 2001
World Leading WL	91.39	Julius YEGO	KEN	26	Birmingham (Alexander), GBR	7 Jun 2015

24 August 2015

RANK	PLACE	GROUP	BIB	NAME	COUNTRY	DATE of BIRTH	RESULT
1	1	B	556	Andreas HOFMANN 霍夫曼 安德烈亚斯	GER	16 Dec 91 91年12月16日	86.14 Q PB
2	1	A	646	Ryohei ARAI 新井 凉平	JPN	23 Jun 91 991年6月23日	84.66 Q SB
3	2	B	706	Julius YEGO 叶果 尤利乌斯	KEN	04 Jan 89 1989年1月4日	84.46 Q
4	3	B	400	Vítězslav VESELÝ 韦斯利 维特斯拉夫	CZE	27 Feb 83 983年2月27日	83.63 Q
5	4	B	482	Tero PITKÄMÄKI 彼特卡玛基 泰罗	FIN	19 Dec 82 82年12月19日	83.43 Q
6	2	A	170	Braian TOLEDO 托莱多 布莱安	ARG	08 Sep 93 1993年9月8日	83.32 Q NR
7	3	A	565	Thomas RÖHLER 罗哈勒 托马斯	GER	30 Sep 91 991年9月30日	83.23 Q
8	5	B	415	Ihab Abdelrahman EL SAYED 艾尔·萨耶德 伊哈卜·阿德拉赫曼	EGY	01 May 89 1989年5月1日	82.85 q
9	4	A	483	Antti RUUSKANEN 鲁斯卡宁 安蒂	FIN	21 Feb 84 984年2月21日	82.20 q
10	6	B	918	Kim AMB 安布 金	SWE	31 Jul 90 990年7月31日	81.63 q
11	7	B	455	Risto MÄTAS 马塔斯 里斯托	EST	30 Apr 84 984年4月30日	81.56 q
12	8	B	571	Johannes VETTER 费特尔 约翰内斯	GER	26 Mar 93 993年3月26日	80.86 q
13	9	B	453	Tanel LAANMÄE 拉美埃 塔内尔	EST	29 Sep 89 989年9月29日	80.65
14	5	A	481	Ari MANNIO 曼尼奥 阿里	FIN	23 Jul 87 987年7月23日	80.19
15	10	B	269	Júlio César DE OLIVEIRA 达 奥利韦拉 儒利奥 塞萨尔	BRA	04 Feb 86 1986年2月4日	79.81
16	6	A	552	Lars HAMANN 阿曼 拉尔斯	GER	04 Apr 89 1989年4月4日	79.56
17	11	B	354	Qinggang ZHAO 赵 庆刚	CHN	24 Jul 85 985年7月24日	79.47 SB
18	7	A	179	Hamish PEACOCK 皮考克 哈密许	AUS	15 Oct 90 90年10月15日	79.37
19	12	B	718	Rolands ŠTROBINDERS 斯托宾德斯 罗兰斯	LAT	14 Apr 92 992年4月14日	79.11
20	8	A	399	Jakub VADLEJCH 瓦德雷克 雅各布	CZE	10 Oct 90 90年10月10日	78.95
21	13	B	796	Marcin KRUKOWSKI 库克沃斯基 马尔辛	POL	14 Jun 92 992年6月14日	78.91
22	9	A	450	Magnus KIRT 吉尔特 芒努斯	EST	10 Apr 90 990年4月10日	78.84

Timing and Measurement by SEIKO

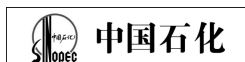
Data Processing by CANON

AT-JT-M-q----.RS4..v1

Issued at 21:15 on Monday, 24 August 2015

1 2

Official IAAF Partners



综合成绩 / SUMMARY
男子掷标枪 / Javelin Throw Men - Qualification


24 August 2015

RANK	PLACE	GROUP	BIB	NAME	COUNTRY	DATE of BIRTH	RESULT
23	10	A	779	Stuart FARQUHAR 法夸尔 斯图尔特	NZL	15 Mar 82 982年3月15日	78.30
24	11	A	1010	Riley DOLEZAL 多来泽尔 瑞尔里	USA	16 Nov 85 85年11月16日	77.64
25	12	A	886	Dmitri TARABIN 塔拉宾 迪米特里	RUS	29 Oct 91 91年10月29日	77.48
26	13	A	950	Keshorn WALCOTT 瓦科特 科索恩	TTO	02 Apr 93 1993年4月2日	76.83
27	14	B	936	Shih-Feng HUANG 黄 实风	TPE	02 Mar 92 1992年3月2日	75.72
28	14	A	859	Rocco VAN ROOYEN 范鲁延 罗科	RSA	23 Dec 92 92年12月23日	75.55
29	15	B	1016	Sean FUREY 弗瑞 肖恩	USA	31 Aug 82 982年8月31日	75.01
30	16	B	389	Petr FRYDRYCH 弗里德里奇 彼得	CZE	13 Jan 88 988年1月13日	74.24
31	15	A	1008	Sam CROUSER 科尔斯 山姆	USA	31 Dec 91 91年12月31日	73.88
32	17	B	868	Valeriy IORDAN 约尔丹 瓦列里	RUS	14 Feb 92 992年2月14日	73.43
33	16	A	916	Patrik ZENÚCH 詹努齐 帕特里克	SVK	30 Dec 90 90年12月30日	69.31

ALL-TIME OUTDOOR TOP LIST

SEASON OUTDOOR TOP LIST

RESULT	NAME	VENUE	DATE	RESULT	NAME	VENUE	DATE
98.48	Jan ZELEZNÝ (CZE)	Jena (Abbe Sport Ground)	25 May 96	91.39	Julius YEGO (KEN)	Birmingham (Alexander), GBR	7 Jun 15
93.09	Aki PARVIAINEN (FIN)	Kuortane	26 Jun 99	90.16	Keshorn WALCOTT (TTO)	Lausanne (Pontaise)	9 Jul 15
92.61	Serqey MAKAROV (RUS)	Sheffield	30 Jun 02	89.27	Thomas RÖHLER (GER)	Kuortane	8 Aug 15
92.60	Raymond HECHT (GER)	Oсло	21 Jul 95	89.09	Tero PITKÄMÄKI (FIN)	Turku	25 Jun 15
91.69	Konstadínós GATSIÓUDIS (GRE)	Kuortane	24 Jun 00	88.98	Antti RUUSKANEN (FIN)	Pori	2 Aug 15
91.59	Andreas THORKILDSEN (NOR)	Oсло	2 Jun 06	88.18	Vítězslav VESELÝ (CZE)	Birmingham (Alexander), GBR	7 Jun 15
91.53	Tero PITKÄMÄKI (FIN)	Kuortane	26 Jun 05	86.82	Ari MANNIO (FIN)	Raasepori	7 Jun 15
91.46	Steve BACKLEY (GBR)	Auckland	25 Jan 92	86.21	Jakub VADLEJCH (CZE)	Karlstad	22 Jul 15
91.39	Julius YEGO (KEN)	Birmingham (Alexander), GBR	7 Jun 15	86.14	Andreas HOFMANN (GER)	Beijing	24 Aug 15
91.29	Breaux GREER (USA)	Indianapolis, IN	21 Jun 07	85.52	Petr FRYDRYCH (CZE)	Klatovy	6 May 15



比赛成绩 / RESULTS



男子掷标枪 / Javelin Throw Men - Qualification


With qualifying standard of 83.00 (Q) or at least the 12 best performers (q) advance to the Final

RECORDS	RESULT	NAME	COUNTRY	AGE	VENUE	DATE
World Record WR	98.48	Jan ZELEZNY	CZE	30	Jena (Abbe Sport Ground)	25 May 1996
Championships Record CR	92.80	Jan ZELEZNY	CZE	35	Edmonton (Commonwealth Stadium)	12 Aug 2001
World Leading WL	91.39	Julius YEGO	KEN	26	Birmingham (Alexander), GBR	7 Jun 2015

Group A

24 August 2015 19:00 START TIME 25° C 79 %
TEMPERATURE HUMIDITY
19:51 END TIME 23° C 83 %

PLACE	BIB	NAME	COUNTRY	DATE OF BIRTH	ORDER	RESULT	1	2	3
1	646	Ryohei ARAI 新井 凉平	JPN	23 Jun 91 1991年6月23日	2	84.66 Q SB	79.50	81.28	84.66
2	170	Braian TOLEDO 托莱多 布莱安	ARG	08 Sep 93 1993年9月8日	16	83.32 Q NR	83.32		
3	565	Thomas RÖHLER 罗哈勒 托马斯	GER	30 Sep 91 1991年9月30日	9	83.23 Q	81.73	78.70	83.23
4	483	Antti RUUSKANEN 鲁斯卡宁 安蒂	FIN	21 Feb 84 1984年2月21日	5	82.20 q	X	82.20	X
5	481	Ari MANNIO 曼尼奥 阿里	FIN	23 Jul 87 1987年7月23日	15	80.19	80.19	77.79	X
6	552	Lars HAMANN 阿曼 拉尔斯	GER	04 Apr 89 1989年4月4日	11	79.56	79.56	77.78	76.44
7	179	Hamish PEACOCK 皮考克 哈密许	AUS	15 Oct 90 1990年10月15日	13	79.37	75.15	79.37	78.99
8	399	Jakub VADLEJCH 瓦德雷克 雅各布	CZE	10 Oct 90 1990年10月10日	1	78.95	73.47	78.95	X
9	450	Magnus KIRT 吉尔特 芒努斯	EST	10 Apr 90 1990年4月10日	6	78.84	74.73	78.84	77.08
10	779	Stuart FARQUHAR 法夸尔 斯图尔特	NZL	15 Mar 82 1982年3月15日	8	78.30	78.30	X	77.53
11	1010	Riley DOLEZAL 多来泽尔 瑞尔里	USA	16 Nov 85 1985年11月16日	4	77.64	X	73.41	77.64
12	886	Dmitri TARABIN 塔拉宾 迪米特里	RUS	29 Oct 91 1991年10月29日	7	77.48	71.78	77.48	74.82
13	950	Keshorn WALCOTT 瓦科特 科索恩	TTO	02 Apr 93 1993年4月2日	10	76.83	X	75.16	76.83
14	859	Rocco VAN ROOYEN 范鲁延 罗科	RSA	23 Dec 92 1992年12月23日	3	75.55	70.38	75.55	X
15	1008	Sam CROUSER 科尔斯 山姆	USA	31 Dec 91 1991年12月31日	14	73.88	70.47	X	73.88
16	916	Patrik ZENÚCH 詹努齐 帕特里克	SVK	30 Dec 90 1990年12月30日	12	69.31	69.31	X	r



比赛成绩 / RESULTS
男子掷标枪 / Javelin Throw Men - Qualification

Group B

24 August 2015 20:25 START TIME 23° C 89 %
TEMPERATURE HUMIDITY
21:10 END TIME 23° C 83 %

PLACE	BIB	NAME	COUNTRY	DATE OF BIRTH	ORDER	RESULT	1	2	3
1	556	Andreas HOFMANN 霍夫曼 安德烈亚斯	GER	16 Dec 91 1991年12月16日	11	86.14 Q PB	86.14		
2	706	Julius YEGO 叶果 尤利乌斯	KEN	04 Jan 89 1989年1月4日	12	84.46 Q	80.79	84.46	
3	400	Vítězslav VESELÝ 韦斯利 维特斯拉夫	CZE	27 Feb 83 1983年2月27日	1	83.63 Q	83.63		
4	482	Tero PITKÄMÄKI 彼特卡玛基 泰罗	FIN	19 Dec 82 1982年12月19日	16	83.43 Q	79.67	83.43	
5	415	Ihab Abdelrahman EL SAYED 艾尔·萨耶德 伊哈卜·阿德拉赫曼	EGY	01 May 89 1989年5月1日	17	82.85 q	82.85	-	-
6	918	Kim AMB 安布 金	SWE	31 Jul 90 1990年7月31日	7	81.63 q	81.63	X	-
7	455	Risto MÄTAS 马塔斯 里斯托	EST	30 Apr 84 1984年4月30日	10	81.56 q	72.93	77.72	81.56
8	571	Johannes VETTER 费特尔 约翰内斯	GER	26 Mar 93 1993年3月26日	9	80.86 q	79.40	79.48	80.86
9	453	Tanel LAANMÄE 拉美埃 塔内尔	EST	29 Sep 89 1989年9月29日	3	80.65	76.79	73.90	80.65
10	269	Júlio César DE OLIVEIRA 达 奥利韦拉 儒利奥 塞萨尔	BRA	04 Feb 86 1986年2月4日	2	79.81	79.81	78.36	79.51
11	354	Qinggang ZHAO 赵庆刚	CHN	24 Jul 85 1985年7月24日	6	79.47 SB	X	79.47	75.77
12	718	Rolands ŠTROBINDERS 斯托宾德尔斯 罗兰斯	LAT	14 Apr 92 1992年4月14日	8	79.11	79.11	76.88	X
13	796	Marcin KRUKOWSKI 库克沃斯基 马尔辛	POL	14 Jun 92 1992年6月14日	14	78.91	78.91	77.11	78.91
14	936	Shih-Feng HUANG 黄实风	TPE	02 Mar 92 1992年3月2日	4	75.72	X	75.72	X
15	1016	Sean FUREY 弗瑞 肖恩	USA	31 Aug 82 1982年8月31日	13	75.01	X	72.64	75.01
16	389	Petr FRYDRYCH 弗里德里奇 彼得	CZE	13 Jan 88 1988年1月13日	5	74.24	73.77	74.24	X
17	868	Valeriy IORDAN 约尔丹 瓦列里	RUS	14 Feb 92 1992年2月14日	15	73.43	73.22	X	73.43

ALL-TIME OUTDOOR TOP LIST				SEASON OUTDOOR TOP LIST			
RESULT	NAME	VENUE	DATE	RESULT	NAME	VENUE	DATE
98.48	Jan ZELEZNÝ (CZE)	Jena (Abbe Sport Ground)	25 May 96	91.39	Julius YEGO (KEN)	Birmingham (Alexander), GBR	7 Jun 15
93.09	Aki PARVIAINEN (FIN)	Kuortane	26 Jun 99	90.16	Keshorn WALCOTT (TTO)	Lausanne (Pontaise)	9 Jul 15
92.61	Serqey MAKAROV (RUS)	Sheffield	30 Jun 02	89.27	Thomas RÖHLER (GER)	Kuortane	8 Aug 15
92.60	Raymond HECHT (GER)	Oсло	21 Jul 95	89.09	Tero PITKÄMÄKI (FIN)	Turku	25 Jun 15
91.69	Konstadínós GATSIÓUDIS (GRE)	Kuortane	24 Jun 00	88.98	Antti RUUSKANEN (FIN)	Pori	2 Aug 15
91.59	Andreas THORKILDSEN (NOR)	Oсло	2 Jun 06	88.18	Vítězslav VESELÝ (CZE)	Birmingham (Alexander), GBR	7 Jun 15
91.53	Tero PITKÄMÄKI (FIN)	Kuortane	26 Jun 05	86.82	Ari MANNIO (FIN)	Raasepori	7 Jun 15
91.46	Steve BACKLEY (GBR)	Auckland	25 Jan 92	86.21	Jakub VADLEJCH (CZE)	Karlstad	22 Jul 15
91.39	Julius YEGO (KEN)	Birmingham (Alexander), GBR	7 Jun 15	86.14	Andreas HOFMANN (GER)	Beijing	24 Aug 15
91.29	Breaux GREER (USA)	Indianapolis, IN	21 Jun 07	85.52	Petr FRYDRYCH (CZE)	Klatovy	6 May 15



比赛成绩 / RESULTS



男子20公里竞走 / 20 Kilometres Race Walk Men - Final

BIB 61 RESULT AMENDED BY TECHNICAL DELEGATES

RECORDS	RESULT	NAME	COUNTRY	AGE	VENUE	DATE
World Record WR	1:16:36	Yusuke SUZUKI	JPN	27	Nomi, JPN	15 Mar 2015
Championships Record CR	1:17:21	Jefferson PÉREZ	ECU	29	Paris Saint-Denis (SdF)	23 Aug 2003
World Leading WL	1:16:36	Yusuke SUZUKI	JPN	27	Nomi, JPN	15 Mar 2015

23 August 2015 08:30 START TIME 23° C TEMPERATURE 78 % HUMIDITY
10:07 END TIME

PLACE	BIB	NAME	COUNTRY	DATE of BIRTH	RESULT	TIME BEHIND	RED CARDS
1	43	Miguel Ángel LÓPEZ 洛佩斯 米格尔·安赫尔	ESP	03 Jul 88 1988年7月3日	1:19:14 PB		
2	28	Zhen WANG 王镇	CHN	24 Aug 91 1991年8月24日	1:19:29	+ 15	~ ~
3	22	Benjamin THORNE 索恩 本杰明	CAN	19 Mar 93 1993年3月19日	1:19:57 NR	+ 43	
4	117	Igor GLAVAN 格拉万 伊戈尔	UKR	25 Sep 90 1990年9月25日	1:20:29 SB	+ 1:15	
5	24	Zelin CAI 蔡泽林	CHN	11 Apr 91 1991年4月11日	1:20:42	+ 1:28	
6	17	Caio BONFIM 邦芬 卡约	BRA	19 Mar 91 1991年3月19日	1:20:44 SB	+ 1:30	
7	32	Eider ARÉVALO 阿瑞瓦罗 埃德尔	COL	09 Mar 93 1993年3月9日	1:21:13	+ 1:59	
8	11	Dane BIRD-SMITH 博德·史密斯 戴恩	AUS	15 Jul 92 1992年7月15日	1:21:37	+ 2:23	
9	25	Ding CHEN 陈定	CHN	05 Aug 92 1992年8月5日	1:21:39	+ 2:25	
10	83	Hyunsub KIM 金贤燮	KOR	31 May 85 1985年5月31日	1:21:40	+ 2:26	
11	103	Lebogang SHANGE 尚格 雷柏刚	RSA	01 Aug 90 1990年8月1日	1:21:43 NR	+ 2:29	
12	20	Evan DUNFEE 邓飞 伊凡	CAN	28 Sep 90 1990年9月28日	1:21:48 SB	+ 2:34	
13	75	Isamu FUJISAWA 藤泽 勇	JPN	12 Oct 87 1987年10月12日	1:21:51	+ 2:37	~
14	21	Iñaki GÓMEZ 戈迈兹 易那齐	CAN	16 Jan 88 1988年1月16日	1:21:55 SB	+ 2:41	
15	90	Eder SÁNCHEZ 桑切斯 埃德尔	MEX	21 May 86 1986年5月21日	1:21:56 SB	+ 2:42	~
16	44	Álvaro MARTÍN 马丁 阿尔瓦罗	ESP	18 Jun 94 1994年6月18日	1:22:04	+ 2:50	
17	93	Quentin REW 鲁昆汀	NZL	16 Jul 84 1984年7月16日	1:22:18 SB	+ 3:04	>
18	54	Hagen POHLE 波勒 阿让	GER	05 Mar 92 1992年3月5日	1:22:29	+ 3:15	
19	72	Massimo STANO 斯塔诺 马西莫	ITA	27 Feb 92 1992年2月27日	1:22:53	+ 3:39	
20	71	Giorgio RUBINO 鲁比诺 乔治	ITA	15 Apr 86 1986年4月15日	1:23:23	+ 4:09	~
21	116	Ruslan DMYTRENKO 德米特伦科 鲁斯兰	UKR	22 Mar 86 1986年3月22日	1:23:37	+ 4:23	

Timing and Measurement by SEIKO Data Processing by CANON AT-20KR-M-f--1--.RS1..v2 Issued at 17:36 on Sunday, 23 August 2015

1 3

Official IAAF Partners



比赛成绩 / **RESULTS**
男子 20公里竞走 / **20 Kilometres Race Walk Men**

22	34	José Leonardo MONTAÑA 蒙塔纳 约瑟·李奥纳多	COL 21 Mar 92 1992年3月21日	1:23:53	+ 4:39 ~ >
23	15	Dzianis SIMANOVICH 西马诺维奇 齐安尼斯	BLR 20 Apr 87 1987年4月20日	1:23:54	+ 4:40 ~
24	50	Tom BOSWORTH 博斯沃思 汤姆	GBR 17 Jan 90 1990年1月17日	1:23:58	+ 4:44
25	55	Aléxandros PAPAMICHÁIL 琶琶米切尔 阿力桑得罗	GRE 18 Sep 88 1988年9月18日	1:24:11	+ 4:57
26	13	Jared TALLENT 塔伦特 贾里德	AUS 17 Oct 84 1984年10月17日	1:24:19	+ 5:05 ~
27	73	Federico TONTODONATI 通托多纳蒂 费德里科	ITA 30 Oct 89 1989年10月30日	1:24:33	+ 5:19
28	88	Horacio NAVA 纳瓦 霍拉西奥	MEX 20 Jan 82 1982年1月20日	1:24:40	SB + 5:26 ~
29	41	Diego GARCÍA 加西亚 迭戈	ESP 19 Jan 96 1996年1月19日	1:24:52	+ 5:38
30	80	Georgiy SHEIKO 舍伊科 乔治伊	KAZ 24 Aug 89 1989年8月24日	1:24:58	+ 5:44
31	89	Julio César SALAZAR 萨拉扎 胡里奥 塞萨尔	MEX 08 Jul 93 1993年7月8日	1:24:58	+ 5:44
32	12	Chris ERICKSON 埃里克森 克里斯	AUS 01 Dec 81 1981年12月1日	1:25:15	+ 6:01
33	49	Kevin CAMPION 康皮翁 凯文	FRA 23 May 88 1988年5月23日	1:25:16	+ 6:02 ~
34	51	Nils BREMBACH 布拉姆巴克 尼尔斯	GER 23 Feb 93 1993年2月23日	1:25:21	+ 6:07
35	63	Gurmeet SINGH 辛格 葛米特	IND 01 Jul 85 1985年7月1日	1:25:22	+ 6:08
36	99	João VIEIRA 维埃拉 若奥	POR 20 Feb 76 1976年2月20日	1:25:49	+ 6:35
37	37	Mauricio ARTEAGA 阿特亚加 毛里西奥	ECU 08 Aug 88 1988年8月8日	1:25:50	+ 6:36
38	53	Christopher LINKE 林克 克里斯托弗	GER 24 Oct 88 1988年10月24日	1:26:10	+ 6:56
39	118	Ivan LOSEV 洛谢夫 伊万	UKR 26 Jan 86 1986年1月26日	1:26:32	+ 7:18
40	112	Anatole IBÁÑEZ 伊巴涅斯 阿纳托尔	SWE 14 Nov 85 1985年11月14日	1:26:34	+ 7:20
41	62	Chandan SINGH 辛格 查恩丹	IND 08 Jun 87 1987年6月8日	1:26:40	+ 7:26
42	10	Juan Manuel CANO 卡诺 胡安·曼努埃尔	ARG 12 Dec 87 1987年12月12日	1:27:10	+ 7:56
43	16	Marco Antonio RODRÍGUEZ 罗德里格斯 马尔科 安东尼奥	BOL 24 Jan 94 1994年1月24日	1:27:15	+ 8:01
44	107	Antón KUCMÍN 库兹明 安东	SVK 07 Jun 84 1984年6月7日	1:27:46	+ 8:32
45	82	Byeong Kwang CHOE 崔炳光	KOR 07 Apr 91 1991年4月7日	1:28:01	+ 8:47
46	120	Richard VARGAS 瓦格斯 理查德	VEN 28 Dec 94 1994年12月28日	1:28:18	+ 9:04
47	77	Eiki TAKAHASHI 高桥 荣树	JPN 19 Nov 92 1992年11月19日	1:28:30	+ 9:16 ~



比赛成绩 / **RESULTS**
男子 **20公里竞走 / 20 Kilometres Race Walk Men**

48	58	José María RAYMUNDO 雷蒙多 何塞·玛利亚	GUA 01 Sep 93 1993年9月1日	1:29:01	+ 9:47
49	23	Yerko ARAYA 阿拉亚 约克	CHI 14 Feb 86 1986年2月14日	1:29:12	+ 9:58 ~
50	35	Kenny Martín PÉREZ 皮埃雷兹 肯尼·马丁	COL 10 Aug 94 1994年8月10日	1:29:31	+ 10:17 ~ ~
94		Pavel CHIHUAN 奇修安 帕维尔	PER 19 Jan 86 1986年1月19日	DNF	
113		Perseus KARLSTRÖM 卡尔斯特罗姆 珀修斯	SWE 02 May 90 1990年5月2日	DNF	
61		Baljinder SINGH 辛格 巴尔金戈	IND 18 Sep 86 1986年9月18日	DNF	
76		Yusuke SUZUKI 铃木 雄介	JPN 02 Jan 88 1988年1月2日	DNF	
92		Erik TYSSE 泰斯 埃里克	NOR 04 Dec 80 1980年12月4日	DNF	
100		Sérgio VIEIRA 维埃拉 塞尔吉奥	POR 20 Feb 76 1976年2月20日	DNF	
81		Youngjun BYUN 边 永骏	KOR 20 Mar 84 1984年3月20日	DQ	~ ~ ~
38		Andrés CHOCHO 佐佐 安德烈斯	ECU 04 Nov 83 1983年11月4日	DQ	~ ~ ~
14		Aliaksandr LIAKHOVICH 利亚科霍维克 阿里阿克桑 德尔	BLR 04 Jul 89 1989年7月4日	DQ	~ ~ ~
86		Marius ŠAVELSKIS 萨维尔斯基斯 马里厄斯	LTU 30 Jul 94 1994年7月30日	DQ	> > >
67		Alex WRIGHT 赖特 亚历克斯	IRL 19 Dec 90 1990年12月19日	DQ	~ ~ ~

INTERMEDIATE TIMES	5 Km	54 Hagen POHLE	20:10
	10 Km	24 Zelin CAI	40:20
	15 Km	28 Zhen WANG	59:53

ALL-TIME OUTDOOR TOP LIST				SEASON OUTDOOR TOP LIST			
RESULT	NAME	VENUE	DATE	RESULT	NAME	VENUE	DATE
1:16:36	Yusuke SUZUKI (JPN)	Nomi, JPN	15 Mar 15	1:16:36	Yusuke SUZUKI (JPN)	Nomi, JPN	15 Mar 15
1:16:43	Sergey MOROZOV (RUS)	Saransk	8 Jun 08	1:17:02	Yohann DINIZ (FRA)	Arles	8 Mar 15
1:17:02	Yohann DINIZ (FRA)	Arles	8 Mar 15	1:18:00	Zhen WANG (CHN)	La Coruña	6 Jun 15
1:17:16	Vladimir KANAYKIN (RUS)	Saransk	29 Sep 07	1:18:03	Eiki TAKAHASHI (JPN)	Kobe	15 Feb 15
1:17:21	Jefferson PÉREZ (ECU)	Paris Saint-Denis (SdF)	23 Aug 03	1:18:44	Dinq CHEN (CHN)	La Coruña	6 Jun 15
1:17:22	Francisco Javier FERNÁNDEZ (ESP)	Turku	28 Apr 02	1:19:08	Daisuke MATSUNAGA (JPN)	Nomi, JPN	15 Mar 15
1:17:23	Vladimir STANKIN (RUS)	Adler	8 Feb 04	1:19:08	Isamu FUJISAWA (JPN)	Nomi, JPN	15 Mar 15
1:17:30	Alex SCHWAZER (ITA)	Lugano	18 Mar 12	1:19:12	Kai KOBAYASHI (JPN)	Nomi, JPN	15 Mar 15
1:17:33	Nathan DEAKES (AUS)	Cixi	23 Apr 05	1:19:13	Hyunsub KIM (KOR)	Nomi, JPN	15 Mar 15
1:17:36	Zhen WANG (CHN)	Taicang	30 Mar 12	1:19:14	Miguel Ángel LÓPEZ (ESP)	Beijing	23 Aug 15

详细成绩 / RACE ANALYSIS



男子20公里竞走 / 20 Kilometres Race Walk Men - Final

BIB 61 RESULT AMENDED BY TECHNICAL DELEGATES

23 August 2015 08:30 START TIME 23° C 78 %
TEMPERATURE HUMIDITY
10:07 END TIME

PLACE	BIB	NAME	COUNTRY	DATE of BIRTH	RESULT	RED CARDS
		5 Km				
		10 Km				
		15 Km				
1	43	Miguel Ángel LÓPEZ	米格尔·安赫尔洛佩斯	ESP	03 Jul 88	1:19:14 PB
		20:13 (10)			40:21 (6)	1:00:04 (2)
					20:08	19:43
2	28	Zhen WANG	镇王	CHN	24 Aug 91	1:19:29 + 15 ~ ~
		20:13 (5)			40:21 (8)	59:53 (1)
					20:08	19:32
3	22	Benjamin THORNE	本杰明索恩	CAN	19 Mar 93	1:19:57 NR + 43
		20:15 (21)			40:22 (12)	1:00:10 (4)
					20:07	19:48
4	117	Igor GLAVAN	伊戈尔格拉万	UKR	25 Sep 90	1:20:29 SB + 1:15
		20:15 (20)			40:22 (13)	1:00:24 (7)
					20:07	20:02
5	24	Zelin CAI	泽林蔡	CHN	11 Apr 91	1:20:42 + 1:28
		20:13 (2)			40:20 (1)	1:00:18 (6)
					20:07	19:58
6	17	Caio BONFIM	卡约邦芬	BRA	19 Mar 91	1:20:44 SB + 1:30
		20:15 (22)			40:25 (16)	1:00:35 (9)
					20:10	20:10
7	32	Eider ARÉVALO	埃德尔阿瑞瓦罗	COL	09 Mar 93	1:21:13 + 1:59
		20:13 (12)			40:21 (4)	1:00:29 (8)
					20:08	20:08
8	11	Dane BIRD-SMITH	戴恩博德·史密斯	AUS	15 Jul 92	1:21:37 + 2:23
		20:13 (3)			40:22 (11)	1:00:36 (10)
					20:09	20:14
9	25	Ding CHEN	定陈	CHN	05 Aug 92	1:21:39 + 2:25
		20:13 (4)			40:21 (3)	1:00:15 (5)
					20:08	19:54
10	83	Hyunsub KIM	贤燮金	KOR	31 May 85	1:21:40 + 2:26
		20:13 (14)			40:26 (18)	1:01:10 (16)
					20:13	20:44
11	103	Lebogang SHANGE	雷柏刚尚格	RSA	01 Aug 90	1:21:43 NR + 2:29
		20:27 (34)			40:47 (24)	1:01:17 (19)
					20:20	20:30
12	20	Evan DUNFEE	伊凡邓飞	CAN	28 Sep 90	1:21:48 SB + 2:34
		20:22 (27)			40:46 (23)	1:01:16 (18)
					20:24	20:30
13	75	Isamu FUJISAWA	勇藤泽	JPN	12 Oct 87	1:21:51 + 2:37 ~
		20:13 (11)			40:20 (2)	1:00:36 (11)
					20:07	20:16
14	21	Iñaki GÓMEZ	易那齐戈迈兹	CAN	16 Jan 88	1:21:55 SB + 2:41
		20:14 (16)			40:26 (17)	1:01:05 (15)
					20:12	20:39
15	90	Eder SÁNCHEZ	埃德尔桑切斯	MEX	21 May 86	1:21:56 SB + 2:42 ~
		20:13 (6)			40:21 (9)	1:00:41 (12)
					20:08	20:20
16	44	Álvaro MARTÍN	阿尔瓦罗马丁	ESP	18 Jun 94	1:22:04 + 2:50
		20:22 (25)			40:46 (21)	1:01:16 (17)
					20:24	20:30

Timing and Measurement by SEIKO Data Processing by CANON AT-20KR-M-f--1--.RS5..v2 Issued at 17:38 on Sunday, 23 August 2015

Official IAAF Partners



详细成绩 / RACE ANALYSIS
男子20公里竞走 / 20 Kilometres Race Walk Men

PLACE	BIB	NAME	COUNTRY	DATE of BIRTH	RESULT	RED CARDS
		5 Km				
		10 Km				
		15 Km				
17	93	Quentin REW	昆汀鲁	NZL	16 Jul 84	1:22:18 SB + 3:04 >
		20:35 (42)			40:57 (28)	1:01:41 (21)
					20:22	20:44
						20:37
18	54	Hagen POHLE	阿让波勒	GER	05 Mar 92	1:22:29 + 3:15
		20:10 (1)			40:24 (15)	1:00:53 (13)
					20:14	20:29
						21:36
19	72	Massimo STANO	马西莫斯塔诺	ITA	27 Feb 92	1:22:53 + 3:39
		20:46 (50)			41:30 (37)	1:02:07 (25)
					20:44	20:37
						20:46
20	71	Giorgio RUBINO	乔治鲁比诺	ITA	15 Apr 86	1:23:23 + 4:09 ~
		20:22 (26)			40:59 (30)	1:01:59 (24)
					20:37	21:00
						21:24
21	116	Ruslan DMYTRENKO	鲁斯兰德米特伦科	UKR	22 Mar 86	1:23:37 + 4:23
		20:13 (15)			40:23 (14)	1:01:18 (20)
					20:10	20:55
						22:19
22	34	José Leonardo MONTAÑA	约瑟·李奥纳多蒙塔纳	COL	21 Mar 92	1:23:53 + 4:39 ~ >
		20:27 (32)			41:11 (32)	1:02:34 (29)
					20:44	21:23
						21:19
23	15	Dzianis SIMANOVICH	齐安尼斯西马诺维奇	BLR	20 Apr 87	1:23:54 + 4:40 ~
		20:14 (18)			40:41 (19)	1:01:48 (23)
					20:27	21:07
						22:06
24	50	Tom BOSWORTH	汤姆博斯沃思	GBR	17 Jan 90	1:23:58 + 4:44
		20:25 (30)			40:46 (22)	1:01:42 (22)
					20:21	20:56
						22:16
25	55	Aléxandros PAPAMICHAIL	阿力桑得罗琶瑟米切尔	GRE	18 Sep 88	1:24:11 + 4:57
		20:28 (37)			41:08 (31)	1:02:20 (28)
					20:40	21:12
						21:51
26	13	Jared TALLENT	贾里德塔伦特	AUS	17 Oct 84	1:24:19 + 5:05 ~
		20:16 (24)			40:46 (20)	1:02:08 (26)
					20:30	21:22
						22:11
27	73	Federico TONTODONATI	费德里科通托多纳蒂	ITA	30 Oct 89	1:24:33 + 5:19
		20:24 (29)			41:21 (35)	1:02:47 (30)
					20:57	21:26
						21:46
28	88	Horacio NAVA	霍拉西奥纳瓦	MEX	20 Jan 82	1:24:40 SB + 5:26 ~
		20:37 (45)			41:51 (41)	1:03:23 (36)
					21:14	21:32
						21:17
29	41	Diego GARCÍA	迭戈加西亚	ESP	19 Jan 96	1:24:52 + 5:38
		20:27 (36)			40:56 (27)	1:02:16 (27)
					20:29	21:20
						22:36
30	80	Georgiy SHEIKO	乔治伊舍伊科	KAZ	24 Aug 89	1:24:58 + 5:44
		20:50 (52)			41:53 (43)	1:03:21 (35)
					21:03	21:28
						21:37
31	89	Julio César SALAZAR	胡里奥塞萨尔萨拉扎	MEX	08 Jul 93	1:24:58 + 5:44
		20:47 (51)			41:32 (38)	1:03:02 (32)
					20:45	21:30
						21:56
32	12	Chris ERICKSON	克里斯埃里克森	AUS	01 Dec 81	1:25:15 + 6:01
		20:32 (40)			41:34 (39)	1:03:21 (34)
					21:02	21:47
						21:54
33	49	Kevin CAMPION	凯文康皮翁	FRA	23 May 88	1:25:16 + 6:02 ~
		20:15 (23)			40:55 (26)	1:03:33 (38)
					20:40	22:38
						21:43
34	51	Nils BREMBACH	尼尔斯布拉姆巴克	GER	23 Feb 93	1:25:21 + 6:07
		20:27 (35)			41:18 (33)	1:03:07 (33)
					20:51	21:49
						22:14



详细成绩 / RACE ANALYSIS
男子20公里竞走 / 20 Kilometres Race Walk Men

PLACE	BIB	NAME	COUNTRY	DATE of BIRTH	RESULT	RED CARDS	
		5 Km					
		10 Km					
		15 Km					
35	63	Gurmeet SINGH	IND	01 Jul 85	1:25:22	+ 6:08	
		20:27 (33)			41:50 (40) 21:23	1:03:30 (37) 21:40	21:52
36	99	João VIEIRA	POR	20 Feb 76	1:25:49	+ 6:35	
		20:50 (53)			42:08 (48) 21:18	1:03:50 (40) 21:42	21:59
37	37	Mauricio ARTEAGA	ECU	08 Aug 88	1:25:50	+ 6:36	
		20:36 (43)			42:03 (46) 21:27	1:03:57 (41) 21:54	21:53
38	53	Christopher LINKE	GER	24 Oct 88	1:26:10	+ 6:56	
		20:14 (19)			41:19 (34) 21:05	1:03:44 (39) 22:25	22:26
39	118	Ivan LOSEV	UKR	26 Jan 86	1:26:32	+ 7:18	
		20:23 (28)			40:51 (25) 20:28	1:02:49 (31) 21:58	23:43
40	112	Anatole IBÁÑEZ	SWE	14 Nov 85	1:26:34	+ 7:20	
		21:03 (60)			42:43 (52) 21:40	1:04:40 (47) 21:57	21:54
41	62	Chandan SINGH	IND	08 Jun 87	1:26:40	+ 7:26	
		20:39 (47)			42:16 (49) 21:37	1:04:07 (43) 21:51	22:33
42	10	Juan Manuel CANO	ARG	12 Dec 87	1:27:10	+ 7:56	
		20:56 (55)			42:16 (50) 21:20	1:04:08 (44) 21:52	23:02
43	16	Marco Antonio RODRÍGUEZ	BOL	24 Jan 94	1:27:15	+ 8:01	
		20:35 (41)			41:56 (44) 21:21	1:04:27 (46) 22:31	22:48
44	107	Antón KUCMÍN	SVK	07 Jun 84	1:27:46	+ 8:32	
		20:53 (54)			42:50 (54) 21:57	1:05:15 (49) 22:25	22:31
45	82	Byeong Kwang CHOE	KOR	07 Apr 91	1:28:01	+ 8:47	
		21:01 (57)			42:43 (53) 21:42	1:04:59 (48) 22:16	23:02
46	120	Richard VARGAS	VEN	28 Dec 94	1:28:18	+ 9:04	
		20:13 (13)			41:25 (36) 21:12	1:04:16 (45) 22:51	24:02
47	77	Eiki TAKAHASHI	JPN	19 Nov 92	1:28:30	+ 9:16 ~	
		20:13 (7)			40:21 (7) 20:08	1:00:55 (14) 20:34	27:35
48	58	José María RAYMUNDO	GUA	01 Sep 93	1:29:01	+ 9:47	
		20:44 (49)			42:37 (51) 21:53	1:05:26 (51) 22:49	23:35
49	23	Yerko ARAYA	CHI	14 Feb 86	1:29:12	+ 9:58 ~	
		21:01 (56)			43:04 (55) 22:03	1:05:58 (52) 22:54	23:14
50	35	Kenny Martín PÉREZ	COL	10 Aug 94	1:29:31	+ 10:17 ~ ~	
		20:14 (17)			41:52 (42) 21:38	1:05:24 (50) 23:32	24:07
	61	Baljinder SINGH	IND	18 Sep 86	DNF		
		20:38 (46)			42:04 (47) 21:26	1:03:57 (42) 21:53	
	94	Pavel CHIHUAN	PER	19 Jan 86	DNF		
		21:02 (59)			43:50 (57) 22:48		



详细成绩 / RACE ANALYSIS
男子20公里竞走 / 20 Kilometres Race Walk Men

PLACE	BIB	NAME	COUNTRY	DATE of BIRTH	RESULT	RED CARDS	
	5 Km	10 Km	15 Km				
	76	Yusuke SUZUKI	雄介铃木	JPN	02 Jan 88	DNF	
	20:13 (8)	40:21 (10) 20:08					
	113	Perseus KARLSTRÖM	珀修斯卡尔斯特罗姆	SWE	02 May 90	DNF	
	20:40 (48)						
	92	Erik TYSSE	埃里克泰斯	NOR	04 Dec 80	DNF	
	20:37 (44)						
	100	Sérgio VIEIRA	塞尔吉奥维埃拉	POR	20 Feb 76	DNF	
	21:02 (58)						
	38	Andrés CHOCHO	安德烈斯佐佐	ECU	04 Nov 83	DQ	~ ~ ~
	20:13 (9)	40:21 (5) 20:08	1:00:05 (3) 19:44				
	14	Aliaksandr LIAKHOVICH	阿里阿克桑 德尔利亚科霍维克	BLR	04 Jul 89	DQ	~ ~ ~
	20:29 (38)	42:01 (45) 21:32					
	86	Marius ŠAVELSKIS	马里厄斯萨维尔斯基斯	LTU	30 Jul 94	DQ	> > >
	21:05 (61)	43:42 (56) 22:37					
	67	Alex WRIGHT	亚历克斯赖特	IRL	19 Dec 90	DQ	~ ~ ~
	20:27 (31)	40:59 (29) 20:32					
	81	Youngjun BYUN	永骏边	KOR	20 Mar 84	DQ	~ ~ ~
	20:30 (39)						



比赛成绩 / RESULTS

男子50公里竞走 / 50 Kilometres Race Walk Men - Final



RECORDS	RESULT	NAME	COUNTRY	AGE	VENUE	DATE
World Record WR	3:32:33	Yohann DINIZ	FRA	36	Zürich (Letzigrund)	15 Aug 2014
Championships Record CR	3:36:03	Robert KORZENIOWSKI	POL	35	Paris Saint-Denis (SdF)	27 Aug 2003
World Leading WL	3:34:38	Matej TÓTH	SVK	32	Dudince	21 Mar 2015

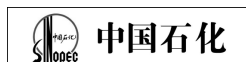
29 August 2015 07:30 START TIME 22° C 78 %
TEMPERATURE HUMIDITY
12:03 END TIME

PLACE	BIB	NAME	COUNTRY	DATE of BIRTH	RESULT	TIME BEHIND	RED CARDS
1	110	Matej TÓTH 托特 马泰	SVK	10 Feb 83 1983年2月10日	3:40:32		
2	13	Jared TALLENT 塔伦特 贾里德	AUS	17 Oct 84 1984年10月17日	3:42:17	SB	+ 1:45
3	78	Takayuki TANII 谷井 孝行	JPN	14 Feb 83 1983年2月14日	3:42:55		+ 2:23 ~
4	74	Hirooki ARAI 荒井 广宙	JPN	18 May 88 1988年5月18日	3:43:44		+ 3:12
5	66	Robert HEFFERNAN 赫弗南 罗伯特	IRL	28 Feb 78 1978年2月28日	3:44:17	SB	+ 3:45
6	31	Lin ZHANG 张琳	CHN	11 Nov 93 1993年11月11日	3:44:39	PB	+ 4:07
7	30	Wei YU 于伟	CHN	11 Sep 87 1987年9月11日	3:45:21	PB	+ 4:49
8	38	Andrés CHOCHO 佐佐 安德烈斯	ECU	04 Nov 83 1983年11月4日	3:46:00	AR	+ 5:28 ~ ~
9	42	Jesús Ángel GARCÍA 加西亚 赫苏斯·安赫尔	ESP	17 Oct 69 1969年10月17日	3:46:43	SB	+ 6:11 >
10	93	Quentin REW 鲁 昆汀	NZL	16 Jul 84 1984年7月16日	3:48:48	PB	+ 8:16 > >
11	96	Adrian BLOCKI 布卢基 阿德里安	POL	11 Apr 90 1990年4月11日	3:49:11	PB	+ 8:39
12	20	Evan DUNFEE 邓飞 伊凡	CAN	28 Sep 90 1990年9月28日	3:49:56	PB	+ 9:24 >
13	12	Chris ERICKSON 埃里克森 克里斯	AUS	01 Dec 81 1981年12月1日	3:51:26	SB	+ 10:54
14	29	Qianlong WU 吴 钱龙	CHN	30 Jan 90 1990年1月30日	3:51:35		+ 11:03 > >
15	114	Ivan BANZERUK 班泽鲁克 伊万	UKR	09 Feb 90 1990年2月9日	3:52:15		+ 11:43
16	69	Marco DE LUCA 德·卢卡 马尔科	ITA	12 May 81 1981年5月12日	3:53:02		+ 12:30
17	70	Matteo GIUPPONI 朱波尼 马泰奥	ITA	08 Oct 88 1988年10月8日	3:53:23		+ 12:51 ~
18	48	Veli-Matti PARTANEN 帕尔塔宁 威利-玛蒂	FIN	28 Oct 91 1991年10月28日	3:54:28		+ 13:56 > >
19	115	Serhiy BUDZA 布扎 谢尔盖	UKR	06 Dec 84 1984年12月6日	3:55:10		+ 14:38 >
20	33	Luis Fernando LÓPEZ 洛佩兹 路易斯·费尔南多	COL	03 Jun 79 1979年6月3日	3:55:43	PB	+ 15:11
21	98	Pedro ISIDRO 伊西德罗 佩德罗	POR	17 Jul 85 1985年7月17日	3:55:44	PB	+ 15:12



比赛成绩 / RESULTS
男子 50公里竞走 / 50 Kilometres Race Walk Men

22	87	Tadas ŠUŠKEVICIUS 苏斯科维西斯 塔达斯	LTU	22 May 85 1985年5月22日	3:56:27	SB	+ 15:55	~ >
23	84	Chilsung PARK 朴池松	KOR	08 Jul 82 1982年7月8日	3:56:42	SB	+ 16:10	
24	91	Håvard HAUKENES 霍肯尼斯 哈瓦德	NOR	22 Apr 90 1990年4月22日	3:56:50	SB	+ 16:18	~ >
25	68	Teodorico CAPORASO 卡波拉索 特奥多里科	ITA	14 Sep 87 1987年9月14日	3:56:58		+ 16:26	~
26	60	Sandeep KUMAR 库马尔 桑迪普	IND	01 May 86 1986年5月1日	3:57:03	SB	+ 16:31	> >
27	64	Manish SINGH 辛格 玛尼诗	IND	05 May 91 1991年5月5日	3:57:11	PB	+ 16:39	> ~
28	95	Rafal AUGUSTYN 奥古斯丁 拉法尔	POL	14 May 84 1984年5月14日	3:57:30		+ 16:58	>
29	57	Jaime QUIYUCH 魁于克 海梅	GUA	24 Apr 88 1988年4月24日	3:57:41	SB	+ 17:09	>
30	108	Dušan MAJDAN 迈丹 杜桑	SVK	08 Sep 87 1987年9月8日	3:58:57	SB	+ 18:25	> >
31	19	Mathieu BILODEAU 碧萝 马蒂厄	CAN	83 1983年	4:01:35	SB	+ 21:03	
32	46	Jarkko KINNUNEN 金努宁 亚尔科	FIN	19 Jan 84 1984年1月19日	4:02:07	SB	+ 21:35	
33	102	Marc MUNDELL 蒙代尔 马克	RSA	07 Jul 83 1983年7月7日	4:02:41		+ 22:09	
34	79	Yuki YAMAZAKI 山崎 勇喜	JPN	16 Jan 84 1984年1月16日	4:03:54		+ 23:22	> ~
35	40	Francisco ARCILLA 阿西利亚 弗朗西斯科	ESP	14 Jan 84 1984年1月14日	4:07:23	SB	+ 26:51	
36	59	Luis Ángel SÁNCHEZ 桑切斯 路易斯 安吉尔	GUA	15 Dec 93 1993年12月15日	4:09:26		+ 28:54	
37	119	John NUNN 纳恩 约翰	USA	03 Feb 78 1978年2月3日	4:09:44	SB	+ 29:12	
38	85	Arnis RUMBENIEKS 鲁姆本尼克斯 阿尔尼斯	LAT	04 Apr 88 1988年4月4日	4:28:55		+ 48:23	>
101		Marius COCIORAN 科科伦 马里厄斯	ROU	10 Jul 83 1983年7月10日	DNF			
52		Carl DOHMANN 多曼 卡尔	GER	18 May 90 1990年5月18日	DNF			
18		Mario José DOS SANTOS JR 道斯 桑特斯 朱尼尔 马里奥 琼斯	BRA	10 Sep 79 1979年9月10日	DNF			
111		Anders HANSSON 汉松 安德斯	SWE	10 Mar 92 1992年3月10日	DNF			
112		Anatole IBÁÑEZ 伊巴涅斯 阿纳托尔	SWE	14 Nov 85 1985年11月14日	DNF			>
47		Aleksi OJALA 奥贾拉 阿列克西	FIN	09 Dec 92 1992年12月9日	DNF			>
55		Aléxandros PAPAMICHAÍL 琶琶米切尔 阿力桑得罗	GRE	18 Sep 88 1988年9月18日	DNF			
45		Benjamín SÁNCHEZ 桑切斯 本哈明	ESP	10 Mar 85 1985年3月10日	DNF			
67		Alex WRIGHT 赖特 亚历克斯	IRL	19 Dec 90 1990年12月19日	DNF			



比赛成绩 / RESULTS
男子50公里竞走 / 50 Kilometres Race Walk Men

56	Erick BARRONDO 巴龙多 埃里克	GUA	14 Jun 91 1991年6月14日	DQ	~ ~ ~
65	Brendan BOYCE 博伊斯 布伦丹	IRL	15 Oct 86 1986年10月15日	DQ	> ~ >
36	Lukáš GDULA 戈杜拉 卢卡斯	CZE	06 Dec 91 1991年12月6日	DQ	> > >
117	Igor GLAVAN 格拉万 伊戈尔	UKR	25 Sep 90 1990年9月25日	DQ	~ ~ ~
97	Lukasz NOWAK 诺瓦克 卢卡什	POL	18 Dec 88 1988年12月18日	DQ	> > >
109	Martin TIŠTAN 提斯坦 马丁	SVK	12 Nov 92 1992年11月12日	DQ	> > >
106	Aleksandr YARGUNKIN 亚尔古金 亚历山大	RUS	06 Jan 81 1981年1月6日	DNS	

INTERMEDIATE TIMES	5 Km	110 Matej TÓTH	22:57
	10 Km	110 Matej TÓTH	45:22
	15 Km	110 Matej TÓTH	1:07:28
	20 Km	110 Matej TÓTH	1:29:24
	25 Km	110 Matej TÓTH	1:51:17
	30 Km	110 Matej TÓTH	2:13:14
	35 Km	110 Matej TÓTH	2:35:20
	40 Km	110 Matej TÓTH	2:57:01
	45 Km		

ALL-TIME OUTDOOR TOP LIST				SEASON OUTDOOR TOP LIST			
RESULT	NAME	VENUE	DATE	RESULT	NAME	VENUE	DATE
3:32:33	Yohann DINIZ (FRA)	Zürich (Letzigrund)	15 Aug 14	3:34:38	Matej TÓTH (SVK)	Dudince	21 Mar 15
3:34:14	Denis NIZHEGORODOV (RUS)	Cheboksary	11 May 08	3:40:20	Hirooki ARAI (JPN)	Wajima	19 Apr 15
3:34:38	Matej TÓTH (SVK)	Dudince	21 Mar 15	3:42:01	Takavuki TANII (JPN)	Wajima	19 Apr 15
3:35:47	Nathan DEAKES (AUS)	Geelong	2 Dec 06	3:42:17	Jared TALLENT (AUS)	Beijing	29 Aug 15
3:35:59	Seraev KIRDYAPKIN (RUS)	London (The Mall)	11 Aug 12	3:43:32	Mikhail RYZHOV (RUS)	Murcia	17 May 15
3:36:03	Robert KORZENIOWSKI (POL)	Paris Saint-Denis (SdF)	27 Aug 03	3:43:40	Yuki YAMAZAKI (JPN)	Wajima	19 Apr 15
3:36:04	Alex SCHWAZER (ITA)	Rosignano Solvay	11 Feb 07	3:43:55	Rafał AUGUSTYN (POL)	Dudince	21 Mar 15
3:36:06	Chaohong YU (CHN)	Nanjing	22 Oct 05	3:43:57	Ivan NOSKOV (RUS)	Murcia	17 May 15
3:36:13	Chenqian ZHAO (CHN)	Nanjing	22 Oct 05	3:44:17	Robert HEFFERNAN (IRL)	Beijing	29 Aug 15
3:36:20	Yucheng HAN (CHN)	Nanning	27 Feb 05	3:44:39	Lin ZHANG (CHN)	Beijing	29 Aug 15

Official IAAF Partners



比赛成绩 / RESULTS



男子 4 x 100 接力赛 / 4 x 100 Metres Relay Men - Final

RECORDS	RESULT	TEAM	COUNTRY	VENUE	DATE
World Record WR	36.84	Jamaica	JAM	London (Olympic Stadium)	11 Aug 2012
Championships Record CR	37.04	Jamaica	JAM	Daegu (DS)	4 Sep 2011
World Leading WL	37.36	Jamaica	JAM	Beijing	29 Aug 2015


29 August 2015 21:11 START TIME 26° C TEMPERATURE 61 % HUMIDITY

PLACE	TEAM	BIB	LANE	REACTION	RESULT	Fn
1	JAMAICA 牙买加	JAM	4	0.139	37.36	WL
	635 Nesta CARTER			卡特 内丝塔		
	634 Asafa POWELL			鲍威尔 阿萨法		
	618 Nickel ASHMEADE			阿诗米德 尼克尔		
	620 Usain BOLT			博尔特 尤塞恩		
2	PR OF CHINA 中国	CHN	9	0.157	38.01	
	341 Youxue MO			莫 有雪		
	347 Zhenye XIE			谢 震业		
	338 Bingtian SU			苏 炳添		
	337 Peimeng ZHANG			张 培萌		
3	CANADA 加拿大	CAN	3	0.149	38.13	
	303 Aaron BROWN			布朗 亚伦		
	309 Andre DE GRASSE			德格拉塞 安德烈		
	308 Brendon RODNEY			罗德尼 布兰顿		
	305 Justyn WARNER			华纳 贾斯汀		
4	GERMANY 德国	GER	8	0.147	38.15	SB
	548 Julian REUS			列乌斯 朱莉安		
	551 Sven KNIPPHALS			克尼普哈尔斯 斯文		
	546 Alexander KOSENKOW			克森卡乌 亚历山大		
	549 Aleixo-Platini MENGA			门加 阿莱绍·普拉蒂尼		
5	FRANCE 法国	FRA	5	0.166	38.23	
	497 Emmanuel BIRON			拜伦 埃曼努埃尔		
	499 Christophe LEMAITRE			勒迈特雷 克里斯托夫		
	502 Guy-Elphège ANOUMAN			阿努曼 盖·艾尔菲吉		
	500 Jimmy VICAUT			维科 吉米		
6	ANTIGUA & BARBUDA 安提瓜和巴布达	ANT	2	0.143	38.61	
	166 Chavaughn WALSH			沃尔什 查瓦		
	163 Daniel BAILEY			贝利 丹尼尔		
	165 Jared JARVIS			贾维斯 贾里德		
	167 Miguel FRANCIS			弗兰西斯 米格尔		
	GREAT BRITAIN & N.I. 英国	GBR	7	0.134	DNF	
	527 Richard KILTY			吉尔蒂 理查德		
	539 Daniel TALBOT			塔尔博特 丹尼尔		
	525 James ELLINGTON			埃林顿 詹姆斯		
	529 Chijindu UJAH			乌贾 吉津杜		
	UNITED STATES 美国	USA	6	0.174	DQ 170.7	
	997 Trayvon BROMELL			布鲁梅尔 特拉伊冯		
	1017 Justin GATLIN			加特林 贾斯汀		
	1018 Tyson GAY			加伊 泰森		

Timing and Measurement by SEIKO Data Processing by CANON AT-4X1-M-f--1--.RS1..v1 Issued at 21:23 on Saturday, 29 August 2015

1 2

Official IAAF Partners



比赛成绩 / **RESULTS**
男子 **4 x 100** 接力赛 / **4 x 100 Metres Relay Men - Final**

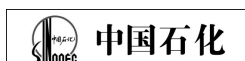
1054 Mike RODGERS

罗杰斯 麦克

NOTE IAAF Rule 170.7 - Passing the baton outside the takeover zone

ALL-TIME OUTDOOR TOP LIST				SEASON OUTDOOR TOP LIST			
RESULT	TEAM	VENUE	DATE	RESULT	TEAM	VENUE	DATE
36.84	JAMAICA (JAM)	London (Olympic Stadium)	11 Aug 12	37.36	JAMAICA (JAM)	Beijing	29 Aug 15
37.38	UNITED STATES (USA)	Nassau (T. Robinson Stadium)	2 May 15	37.38	UNITED STATES (USA)	Nassau (T. Robinson Stadium)	2 May 15
37.62	TRINIDAD AND TOBAGO (TTO)	Berlin (Olympiastadion)	22 Aug 09	37.88	FRANCE (FRA)	Beijing	29 Aug 15
37.69	CANADA (CAN)	Atlanta (Olympic Stadium), GA	3 Aug 96	37.92	PR OF CHINA (CHN)	Beijing	29 Aug 15
37.73	GREAT BRITAIN & N.I. (GBR)	Sevilla (La Cartuja)	29 Aug 99	38.01	ANTIGUA & BARBUDA (ANT)	Beijing	29 Aug 15
37.79	FRANCE (FRA)	Split (Poljud Stadion)	1 Sep 90	38.03	CANADA (CAN)	Beijing	29 Aug 15
37.90	BRAZIL (BRA)	Sydney (Olympic Stadium)	30 Sep 00	38.15	GERMANY (GER)	Beijing	29 Aug 15
37.92	PR OF CHINA (CHN)	Beijing	29 Aug 15	38.20	JAPAN (JPN)	Nassau (T. Robinson Stadium)	2 May 15
37.94	NIGERIA (NGR)	Athina (Olympic Stadium)	9 Aug 97	38.20	GREAT BRITAIN & N.I. (GBR)	Beijing	29 Aug 15
38.00	CUBA (CUB)	Barcelona (Estadio Olímpico)	8 Aug 92	38.32	TRINIDAD AND TOBAGO (TTO)	sau (T. Robinson Stadium)	2 May 15

Official IAAF Partners



比赛进展 / RESULT PROGRESSION




男子 4 x 100 接力赛 / 4 x 100 Metres Relay Men - Final

RECORDS	RESULT TEAM	COUNTRY	VENUE	DATE
World Record WR	36.84 Jamaica	JAM	London (Olympic Stadium)	11 Aug 2012
Championships Record CR	37.04 Jamaica	JAM	Daegu (DS)	4 Sep 2011
World Leading WL	37.36 Jamaica	JAM	Beijing	29 Aug 2015

29 August 2015

RANK	BIB	TEAM	PHASE	HEAT	LANE	PLACE	RESULT	
1	JAM	JAMAICA 牙买加	Final	1	4	1	37.36	WL
			Round 1	2	4	1	37.41 Q	SB
2	CHN	PR OF CHINA 中国	Final	1	9	2	38.01	
			Round 1	2	8	4	37.92 Q	AR
3	CAN	CANADA 加拿大	Final	1	3	3	38.13	
			Round 1	2	9	6	38.03 q	SB
4	GER	GERMANY 德国	Final	1	8	4	38.15	SB
			Round 1	1	5	9	38.57 Q	
5	FRA	FRANCE 法国	Final	1	5	5	38.23	
			Round 1	2	6	2	37.88 Q	SB
6	ANT	ANTIGUA & BARBUDA 安提瓜和巴布达	Final	1	2	6	38.61	
			Round 1	2	7	5	38.01 q	NR
GBR	GREAT BRITAIN & N.I.	英国	Final	1	7		DNF	
			Round 1	1	9	7	38.20 Q	SB
USA	UNITED STATES	美国	Final	1	6		DQ 170.7	
			Round 1	1	8	3	37.91 Q	



比赛进展 / **RESULT PROGRESSION**
男子 **4 x 100** 接力赛 / **4 x 100 Metres Relay Men - Final**

29 August 2015

RANK	BIB	TEAM	PHASE	HEAT	LANE	PLACE	RESULT
------	-----	------	-------	------	------	-------	--------

NOTE IAAF Rule 170.7 - Passing the baton outside the takeover zone

ALL-TIME OUTDOOR TOP LIST				SEASON OUTDOOR TOP LIST			
RESULT	TEAM	VENUE	DATE	RESULT	TEAM	VENUE	DATE
36.84	JAMAICA (JAM)	London (Olympic Stadium)	11 Aug 12	37.36	JAMAICA (JAM)	Beijing	29 Aug 15
37.38	UNITED STATES (USA)	Nassau (T. Robinson Stadium)	2 May 15	37.38	UNITED STATES (USA)	Nassau (T. Robinson Stadium)	2 May 15
37.62	TRINIDAD AND TOBAGO (TTO)	Berlin (Olympiastadion)	22 Aug 09	37.88	FRANCE (FRA)	Beijing	29 Aug 15
37.69	CANADA (CAN)	Atlanta (Olympic Stadium), GA	3 Aug 96	37.92	PR OF CHINA (CHN)	Beijing	29 Aug 15
37.73	GREAT BRITAIN & N.I. (GBR)	Sevilla (La Cartuja)	29 Aug 99	38.01	ANTIGUA & BARBUDA (ANT)	Beijing	29 Aug 15
37.79	FRANCE (FRA)	Split (Poljud Stadion)	1 Sep 90	38.03	CANADA (CAN)	Beijing	29 Aug 15
37.90	BRAZIL (BRA)	Sydney (Olympic Stadium)	30 Sep 00	38.15	GERMANY (GER)	Beijing	29 Aug 15
37.92	PR OF CHINA (CHN)	Beijing	29 Aug 15	38.20	JAPAN (JPN)	Nassau (T. Robinson Stadium)	2 May 15
37.94	NIGERIA (NGR)	Athina (Olympic Stadium)	9 Aug 97	38.20	GREAT BRITAIN & N.I. (GBR)	Beijing	29 Aug 15
38.00	CUBA (CUB)	Barcelona (Estadio Olímpico)	8 Aug 92	38.32	TRINIDAD AND TOBAGO (TTO)	sau (T. Robinson Stadium)	2 May 15

Official IAAF Partners



综合成绩 / SUMMARY



男子 4 x 100 接力赛 / 4 x 100 Metres Relay Men - Round 1

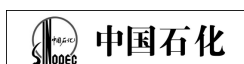
First 3 in each heat (Q) and the next 2 fastest (q) advance to the Final

RECORDS	RESULT	TEAM	COUNTRY	VENUE	DATE
World Record WR	36.84	Jamaica	JAM	London (Olympic Stadium)	11 Aug 2012
Championships Record CR	37.04	Jamaica	JAM	Daegu (DS)	4 Sep 2011
World Leading WL	37.38	United States	USA	Nassau (T. Robinson Stadium)	2 May 2015

29 August 2015

RANK	PLACE	HEAT	LANE	BIB	TEAM	REACTION	RESULT	
1	1	2	4	JAM	JAMAICA	0.160	37.41 Q	SB
2	2	2	6	FRA	FRANCE	0.148	37.88 Q	SB
3	1	1	8	USA	UNITED STATES	0.125	37.91 Q	
4	3	2	8	CHN	PR OF CHINA	0.156	37.92 Q	AR
5	4	2	7	ANT	ANTIGUA & BARBUDA	0.139	38.01 q	NR
6	5	2	9	CAN	CANADA	0.121	38.03 q	SB
7	2	1	9	GBR	GREAT BRITAIN & N.I.	0.132	38.20 Q	SB
9	3	1	5	GER	GERMANY	0.149	38.57 Q	
8	6	2	5	NED	NETHERLANDS	0.145	38.41	SB
10	4	1	7	JPN	JAPAN	0.159	38.60	
11	5	1	3	UKR	UKRAINE	0.134	38.79	SB
12	6	1	6	BAH	BAHAMAS	0.166	38.96	SB
		1	4	BRA	BRAZIL	0.153	DNF	
		2	3	RSA	SOUTH AFRICA	0.166	DNF	

ALL-TIME OUTDOOR TOP LIST				SEASON OUTDOOR TOP LIST			
RESULT	TEAM	VENUE	DATE	RESULT	TEAM	VENUE	DATE
36.84	JAMAICA (JAM)	London (Olympic Stadium)	11 Aug 12	37.38	UNITED STATES (USA)	Nassau (T. Robinson Stadium)	2 May 15
37.38	UNITED STATES (USA)	Nassau (T. Robinson Stadium)	2 May 15	37.41	JAMAICA (JAM)	Beijing	29 Aug 15
37.62	TRINIDAD AND TOBAGO (TTO)	Berlin (Olympiastadion)	22 Aug 09	37.88	FRANCE (FRA)	Beijing	29 Aug 15
37.69	CANADA (CAN)	Atlanta (Olympic Stadium), GA	3 Aug 96	37.92	PR OF CHINA (CHN)	Beijing	29 Aug 15
37.73	GREAT BRITAIN & N.I. (GBR)	Sevilla (La Cartuja)	29 Aug 99	38.01	ANTIGUA & BARBUDA (ANT)	Beijing	29 Aug 15
37.79	FRANCE (FRA)	Split (Poljud Stadion)	1 Sep 90	38.03	CANADA (CAN)	Beijing	29 Aug 15
37.90	BRAZIL (BRA)	Sydney (Olympic Stadium)	30 Sep 00	38.20	JAPAN (JPN)	Nassau (T. Robinson Stadium)	2 May 15
37.92	PR OF CHINA (CHN)	Beijing	29 Aug 15	38.20	GREAT BRITAIN & N.I. (GBR)	Beijing	29 Aug 15
37.94	NIGERIA (NGR)	Athina (Olympic Stadium)	9 Aug 97	38.32	TRINIDAD AND TOBAGO (TTO)	sau (T. Robinson Stadium)	2 May 15
38.00	CUBA (CUB)	Barcelona (Estadio Olímpico)	8 Aug 92	38.41	NETHERLANDS (NED)	Beijing	29 Aug 15



比赛成绩 / RESULTS



男子4 x 100接力赛 / 4 x 100 Metres Relay Men - Round 1


First 3 in each heat (Q) and the next 2 fastest (q) advance to the Final

RECORDS	RESULT	TEAM	COUNTRY	VENUE	DATE
World Record WR	36.84	Jamaica	JAM	London (Olympic Stadium)	11 Aug 2012
Championships Record CR	37.04	Jamaica	JAM	Daegu (DS)	4 Sep 2011
World Leading WL	37.38	United States	USA	Nassau (T. Robinson Stadium)	2 May 2015

Heat 1 **2**

29 August 2015 12:19 START TIME
29° C TEMPERATURE 48 % HUMIDITY

PLACE	TEAM	BIB	LANE	REACTION	RESULT	Fn
1	UNITED STATES 美国	USA	8	0.125	37.91	Q
	997 Trayvon BROMELL			布鲁梅尔 特拉伊冯		
	1017 Justin GATLIN			加特林 贾斯汀		
	1018 Tyson GAY			加伊 泰森		
	1054 Mike RODGERS			罗杰斯 麦克		
2	GREAT BRITAIN & N.I. 英国	GBR	9	0.132	38.20	Q SB
	527 Richard KILTY			吉尔蒂 理查德		
	526 Harry AIKINES-ARYEETEY			阿金斯-阿尔耶蒂 哈里		
	525 James ELLINGTON			埃林顿 詹姆斯		
	539 Daniel TALBOT			塔尔博特 丹尼尔		
3	GERMANY 德国	GER	5	0.149	38.57	Q
	548 Julian REUS			列乌斯 朱莉安		
	551 Sven KNIPPHALS			克尼普哈尔斯 斯文		
	546 Alexander KOSENKOW			克森卡乌 亚历山大		
	549 Aleixo-Platini MENGA			门加 阿莱绍·普拉蒂尼		
4	JAPAN 日本	JPN	7	0.159	38.60	
	657 Kazuma OSETO			大濑户 一马		
	648 Kenji FUJIMITSU			藤光 谦司		
	660 Takuya NAGATA			永田 拓也		
	658 Kotaro TANIGUCHI			谷口 幸太郎		
5	UKRAINE 乌克兰	UKR	3	0.134	38.79	SB
	985 Roman KRAVTSOV			克拉夫佐夫 罗曼		
	982 Serhiy SMELYK			斯梅伊克 谢尔盖		
	984 Volodymyr SUPRUN			苏普兰 弗拉基米尔		
	983 Vitaliy KORZH			科尔日 维塔利		
6	BAHAMAS 巴哈马	BAH	6	0.166	38.96	SB
	195 Warren FRASER			弗雷泽 沃伦		
	197 Shavez HART			哈特 沙维斯		
	199 Elroy MCBRIDE			迈克布莱德 埃尔罗伊		
	198 Teray SMITH			史密斯 特雷		
	BRAZIL 巴西	BRA	4	0.153	DNF	
	258 Gustavo M. DOS SANTOS			多斯 桑托斯 古斯塔沃		
	259 Aldemir DA SILVA JUNIOR			达 西尔瓦 朱尼尔 阿尔代米尔		
	257 Bruno DE BARROS			达 巴罗斯布鲁诺 布鲁诺		
	256 José Carlos MOREIRA			莫雷拉 乔斯 卡洛斯		



比赛成绩 / RESULTS
男子 4 x 100 接力赛 / 4 x 100 Metres Relay Men - Round 1

Heat 2 2

29 August 2015 12:27 START TIME 29° C TEMPERATURE 48 % HUMIDITY

PLACE	TEAM	BIB	LANE	REACTION	RESULT	Fn
1	JAMAICA 牙买加	JAM	4	0.160	37.41	Q SB
	635 Nesta CARTER			卡特 内斯塔		
	634 Asafa POWELL			鲍威尔 阿萨法		
	624 Rasheed DWYER			德怀尔 拉希德		
	618 Nickel ASHMEADE			阿诗米德 尼克尔		
2	FRANCE 法国	FRA	6	0.148	37.88	Q SB
	497 Emmanuel BIRON			拜伦 埃曼努埃尔		
	499 Christophe LEMAITRE			勒迈特雷 克里斯托夫		
	502 Guy-Elphège ANOUMAN			阿努曼 盖·艾尔菲吉		
	500 Jimmy VICAUT			维科 吉米		
3	PR OF CHINA 中国	CHN	8	0.156	37.92	Q AR
	341 Youxue MO			莫 有雪		
	347 Zhenye XIE			谢 震业		
	338 Bingtian SU			苏 炳添		
	337 Peimeng ZHANG			张 培萌		
4	ANTIGUA & BARBUDA 安提瓜和巴布达	ANT	7	0.139	38.01	q NR
	166 Chavaughn WALSH			沃尔什 查瓦		
	163 Daniel BAILEY			贝利 丹尼尔		
	165 Jared JARVIS			贾维斯 贾里德		
	167 Miguel FRANCIS			弗兰西斯 米格尔		
5	CANADA 加拿大	CAN	9	0.121	38.03	q SB
	305 Justyn WARNER			华纳 贾斯汀		
	309 Andre DE GRASSE			德格拉塞 安德烈		
	308 Brendon RODNEY			罗德尼 布兰顿		
	303 Aaron BROWN			布朗 亚伦		
6	NETHERLANDS 荷兰	NED	5	0.145	38.41	SB
	769 Solomon BOCKARIE			博卡利 所罗门		
	766 Patrick VAN LUIJK			范路易克 帕特里克		
	759 Liemarvin BONEVACIA			博内瓦西亚 利马文		
	767 Hensley PAULINA			保林纳 亨斯利		
	SOUTH AFRICA 南非	RSA	3	0.166	DNF	
	837 Henricho BRUINTJIES			布鲁因特杰斯 亨里绍		
	846 Anaso JOBODWANA			乔布瓦纳 安纳索		
	836 Antonio ALKANA			阿尔卡纳 安东尼奥		
	856 Akani SIMBINE			西姆拜恩 阿卡尼		

ALL-TIME OUTDOOR TOP LIST				SEASON OUTDOOR TOP LIST			
RESULT	TEAM	VENUE	DATE	RESULT	TEAM	VENUE	DATE
36.84	JAMAICA (JAM)	London (Olympic Stadium)	11 Aug 12	37.38	UNITED STATES (USA)	Nassau (T. Robinson Stadium)	2 May 15
37.38	UNITED STATES (USA)	Nassau (T. Robinson Stadium)	2 May 15	37.41	JAMAICA (JAM)	Beijing	29 Aug 15
37.62	TRINIDAD AND TOBAGO (TTO)	Berlin (Olympiastadion)	22 Aug 09	37.88	FRANCE (FRA)	Beijing	29 Aug 15
37.69	CANADA (CAN)	Atlanta (Olympic Stadium), GA	3 Aug 96	37.92	PR OF CHINA (CHN)	Beijing	29 Aug 15
37.73	GREAT BRITAIN & N.I. (GBR)	Sevilla (La Cartuja)	29 Aug 99	38.01	ANTIGUA & BARBUDA (ANT)	Beijing	29 Aug 15
37.79	FRANCE (FRA)	Split (Poljud Stadion)	1 Sep 90	38.03	CANADA (CAN)	Beijing	29 Aug 15
37.90	BRAZIL (BRA)	Sydney (Olympic Stadium)	30 Sep 00	38.20	JAPAN (JPN)	Nassau (T. Robinson Stadium)	2 May 15
37.92	PR OF CHINA (CHN)	Beijing	29 Aug 15	38.20	GREAT BRITAIN & N.I. (GBR)	Beijing	29 Aug 15
37.94	NIGERIA (NGR)	Athina (Olympic Stadium)	9 Aug 97	38.32	TRINIDAD AND TOBAGO (TTO)	sau (T. Robinson Stadium)	2 May 15
38.00	CUBA (CUB)	Barcelona (Estadio Olímpico)	8 Aug 92	38.41	NETHERLANDS (NED)	Beijing	29 Aug 15



比赛成绩 / RESULTS



男子 4 x 400 接力赛 / 4 x 400 Metres Relay Men - Final

RECORDS	RESULT	TEAM	COUNTRY	VENUE	DATE
World Record WR	2:54.29	United States	USA	Stuttgart (GDS)	22 Aug 1993
Championships Record CR	2:54.29	United States	USA	Stuttgart (GDS)	22 Aug 1993
World Leading WL	2:57.82	United States	USA	Beijing	30 Aug 2015

30 August 2015 20:32 START TIME 21° C 83 %
TEMPERATURE HUMIDITY

PLACE	TEAM	BIB	LANE	REACTION	RESULT	Fn
1	UNITED STATES 美国	USA	7	0.198	2:57.82	WL
	1067 David VERBURG			费尔堡 戴维		
	1066 Tony MCQUAY			麦克维尔 托尼		
	1049 Bryshon NELLUM			奈勒姆 布莱肖		
	1047 LaShawn MERRITT			梅里特 拉肖恩		
2	TRINIDAD AND TOBAGO 特立尼达和多巴哥	TTO	4	0.177	2:58.20	NR
	943 Renny QUOW			奎文 伦尼		
	940 Lalonde GORDON			戈登 拉隆德		
	942 Deon LENDORE			勒诺 德翁		
	938 Machel CEDENIO			塞德尼奥 梅切尔		
3	GREAT BRITAIN & N.I. 英国	GBR	6	0.146	2:58.51	SB
	520 Rabah YOUSIF			优素福 拉巴赫		
	524 Delanno WILLIAMS			威廉斯 德兰诺		
	515 Jarryd DUNN			邓恩 杰瑞德		
	521 Martyn ROONEY			鲁尼 马丁		
4	JAMAICA 牙买加	JAM	9	0.225	2:58.51	SB
	632 Peter MATTHEWS			马修斯 彼得		
	629 Ricardo CHAMBERS			尚贝尔 里卡多		
	631 Rusheen MCDONALD			麦克唐纳 卢森		
	627 Javon FRANCIS			弗朗西斯 雅翁		
5	BELGIUM 比利时	BEL	5	0.182	3:00.24	
	217 Jonathan BORLÉE			波尔利 乔纳森		
	221 Robin VANDERBEMDEN			万德班登 罗宾		
	216 Kévin BORLÉE			波尔利 凯文		
	218 Antoine GILLET			吉列 安东尼		
6	FRANCE 法国	FRA	8	0.201	3:00.65	
	487 Mame-Ibra ANNE			安妮 马姆·伊布拉		
	493 Teddy ATINE - VENEL			阿汀-维内 特迪		
	494 Mamoudou Eliman HANNE			汉内 马穆杜·艾里曼		
	495 Thomas JORDIER			若赫迪尔 托马		
7	CUBA 古巴	CUB	3	0.165	3:03.05	
	367 William COLLAZO			克拉佐 威廉姆		
	366 Raidel ACEA			阿西亚 拉狄尔		
	370 Adrián CHACÓN			查康 阿德里亚娜		
	368 Yoandys LESCAY			莱斯凯 约安第斯		
8	RUSSIA 俄罗斯	RUS	2	0.149	3:03.05	
	879 Artem DENMUKHAMETOV			德姆卡莫托夫 阿尔捷姆		
	878 Pavel TRENIKHIN			特列尼金 潘维尔		
	876 Denis ALEKSEYEV			阿列克谢耶夫 丹尼斯		

Timing and Measurement by SEIKO Data Processing by CANON AT-4X4-M-f--1--.RS1..v1 Issued at 20:38 on Sunday, 30 August 2015

Official IAAF Partners



比赛成绩 / RESULTS
男子 4 x 400 接力赛 / 4 x 400 Metres Relay Men - Final

869 Pavel IVASHKO

伊瓦什科 帕维尔

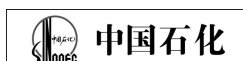
INTERMEDIATE TIMES	400m	TRINIDAD AND TOBAGO	43.23
	800m	TRINIDAD AND TOBAGO	1:28.91
	1200m	TRINIDAD AND TOBAGO	2:13.66

ALL-TIME OUTDOOR TOP LIST

SEASON OUTDOOR TOP LIST

RESULT	TEAM	VENUE	DATE	RESULT	TEAM	VENUE	DATE
2:54.29	UNITED STATES (USA)	Stuttgart (GDS)	22 Aug 93	2:57.82	UNITED STATES (USA)	Beijing	30 Aug 15
2:56.60	GREAT BRITAIN & N.I. (GBR)	inta (Olympic Stadium), GA	3 Aug 96	2:58.20	TRINIDAD AND TOBAGO (TTO)	Beijing	30 Aug 15
2:56.72	BAHAMAS (BAH)	London (Olympic Stadium)	10 Aug 12	2:58.51	JAMAICA (JAM)	Beijing	30 Aug 15
2:56.75	JAMAICA (JAM)	Athina (Olympic Stadium)	10 Aug 97	2:58.51	GREAT BRITAIN & N.I. (GBR)	Beijing	30 Aug 15
2:58.00	POLAND (POL)	Uniondale (Mitchel AC), NY	22 Jul 98	2:58.91	BAHAMAS (BAH)	Nassau (T. Robinson Stadium)	3 May 15
2:58.06	RUSSIA (RUS)	Beijing (NS)	23 Aug 08	2:59.28	BELGIUM (BEL)	Beijing	29 Aug 15
2:58.20	TRINIDAD AND TOBAGO (TTO)	Beijing	30 Aug 15	2:59.42	FRANCE (FRA)	Beijing	29 Aug 15
2:58.56	BRAZIL (BRA)	Winnipeg	30 Jul 99	2:59.45	RUSSIA (RUS)	Beijing	29 Aug 15
2:58.68	NIGERIA (NGR)	Sydney (Olympic Stadium)	30 Sep 00	2:59.80	CUBA (CUB)	Beijing	29 Aug 15
2:58.96	FRANCE (FRA)	Paris Saint-Denis (SdF)	31 Aug 03	2:59.95	BOTSWANA (BOT)	Beijing	29 Aug 15

Official IAAF Partners



比赛进展 / RESULT PROGRESSION




男子4 x 400接力赛 / 4 x 400 Metres Relay Men - Final

RECORDS	RESULT	TEAM	COUNTRY	VENUE	DATE
World Record WR	2:54.29	United States	USA	Stuttgart (GDS)	22 Aug 1993
Championships Record CR	2:54.29	United States	USA	Stuttgart (GDS)	22 Aug 1993
World Leading WL	2:57.82	United States	USA	Beijing	30 Aug 2015

30 August 2015

RANK	BIB	TEAM	PHASE	HEAT	LANE	PLACE	RESULT	
1	USA	UNITED STATES 美国	Final	1	7	1	2:57.82	WL
			Round 1	2	6	1	2:58.13 Q	WL
2	TTO	TRINIDAD AND TOBAGO 特立尼达和多巴哥	Final	1	4	2	2:58.20	NR
			Round 1	2	2	2	2:58.67 Q	SB
3	JAM	JAMAICA 牙买加	Final	1	9	3	2:58.51	SB
			Round 1	2	8	3	2:58.69 Q	SB
3	GBR	GREAT BRITAIN & N.I. 英国	Final	1	6	3	2:58.51	SB
			Round 1	1	8	4	2:59.05 Q	SB
5	BEL	BELGIUM 比利时	Final	1	5	5	3:00.24	
			Round 1	1	2	5	2:59.28 Q	NR
6	FRA	FRANCE 法国	Final	1	8	6	3:00.65	
			Round 1	1	7	6	2:59.42 Q	SB
7	CUB	CUBA 古巴	Final	1	3	7	3:03.05	
			Round 1	2	7	8	2:59.80 q	SB
7	RUS	RUSSIA 俄罗斯	Final	1	2	7	3:03.05	
			Round 1	1	3	7	2:59.45 q	SB



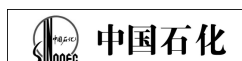
比赛进展 / **RESULT PROGRESSION**
男子 **4 x 400** 接力赛 / **4 x 400 Metres Relay Men - Final**

29 August 2015

RANK BIB TEAM PHASE HEAT LANE PLACE RESULT

ALL-TIME OUTDOOR TOP LIST				SEASON OUTDOOR TOP LIST			
RESULT	TEAM	VENUE	DATE	RESULT	TEAM	VENUE	DATE
2:54.29	UNITED STATES (USA)	Stuttgart (GDS)	22 Aug 93	2:57.82	UNITED STATES (USA)	Beijing	30 Aug 15
2:56.60	GREAT BRITAIN & N.I. (GBR)	Atlanta (Olympic Stadium), GA	3 Aug 96	2:58.20	TRINIDAD AND TOBAGO (TTO)	Beijing	30 Aug 15
2:56.72	BAHAMAS (BAH)	London (Olympic Stadium)	10 Aug 12	2:58.51	JAMAICA (JAM)	Beijing	30 Aug 15
2:56.75	JAMAICA (JAM)	Athina (Olympic Stadium)	10 Aug 97	2:58.51	GREAT BRITAIN & N.I. (GBR)	Beijing	30 Aug 15
2:58.00	POLAND (POL)	Uniondale (Mitchel AC), NY	22 Jul 98	2:58.91	BAHAMAS (BAH)	Nassau (T. Robinson Stadium)	3 May 15
2:58.06	RUSSIA (RUS)	Beijing (NS)	23 Aug 08	2:59.28	BELGIUM (BEL)	Beijing	29 Aug 15
2:58.20	TRINIDAD AND TOBAGO (TTO)	Beijing	30 Aug 15	2:59.42	FRANCE (FRA)	Beijing	29 Aug 15
2:58.56	BRAZIL (BRA)	Winnipeg	30 Jul 99	2:59.45	RUSSIA (RUS)	Beijing	29 Aug 15
2:58.68	NIGERIA (NGR)	Sydney (Olympic Stadium)	30 Sep 00	2:59.80	CUBA (CUB)	Beijing	29 Aug 15
2:58.96	FRANCE (FRA)	Paris Saint-Denis (SdF)	31 Aug 03	2:59.95	BOTSWANA (BOT)	Beijing	29 Aug 15

Official IAAF Partners



综合成绩 / SUMMARY



男子 4 x 400 接力赛 / 4 x 400 Metres Relay Men - Round 1

First 3 in each heat (Q) and the next 2 fastest (q) advance to the Final

RECORDS	RESULT	TEAM	COUNTRY	VENUE	DATE
World Record WR	2:54.29	United States	USA	Stuttgart (GDS)	22 Aug 1993
Championships Record CR	2:54.29	United States	USA	Stuttgart (GDS)	22 Aug 1993
World Leading WL	2:58.13	United States	USA	Beijing	29 Aug 2015

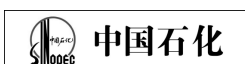
29 August 2015

RANK	PLACE	HEAT	LANE	BIB	TEAM	REACTION	RESULT	
1	1	2	6	USA	UNITED STATES	0.195	2:58.13	Q WL
2	2	2	2	TTO	TRINIDAD AND TOBAGO	0.175	2:58.67	Q SB
3	3	2	8	JAM	JAMAICA	0.209	2:58.69	Q SB
4	1	1	8	GBR	GREAT BRITAIN & N.I.	0.156	2:59.05	Q SB
5	2	1	2	BEL	BELGIUM	0.178	2:59.28	Q NR
6	3	1	7	FRA	FRANCE	0.181	2:59.42	Q SB
7	4	1	3	RUS	RUSSIA	0.164	2:59.45	q SB
8	4	2	7	CUB	CUBA	0.165	2:59.80	q SB
9	5	2	3	BOT	BOTSWANA	0.268	2:59.95	NR
10	6	2	5	DOM	DOMINICAN REPUBLIC	0.173	3:00.15	NR
11	5	1	9	POL	POLAND	0.161	3:00.72	SB
12	7	2	4	BRA	BRAZIL	0.184	3:01.05	
13	8	2	9	IRL	IRELAND	0.193	3:01.26	NR
14	6	1	5	VEN	VENEZUELA	0.196	3:02.96	SB
15	7	1	4	JPN	JAPAN	0.177	3:02.97	SB
		1	6	BAH	BAHAMAS	0.186		DQ 163.3(a)

NOTE IAAF Rule 163.3(a) - Lane infringement

ALL-TIME OUTDOOR TOP LIST				SEASON OUTDOOR TOP LIST			
RESULT	TEAM	VENUE	DATE	RESULT	TEAM	VENUE	DATE
2:54.29	UNITED STATES (USA)	Stuttgart (GDS)	22 Aug 93	2:58.13	UNITED STATES (USA)	Beijing	29 Aug 15
2:56.60	GREAT BRITAIN & N.I. (GBR)	Atlanta (Olympic Stadium), GA	3 Aug 96	2:58.67	TRINIDAD AND TOBAGO (TTO)	Beijing	29 Aug 15
2:56.72	BAHAMAS (BAH)	London (Olympic Stadium)	10 Aug 12	2:58.69	JAMAICA (JAM)	Beijing	29 Aug 15
2:56.75	JAMAICA (JAM)	Athina (Olympic Stadium)	10 Aug 97	2:58.91	BAHAMAS (BAH)	Nassau (T. Robinson Stadium)	3 May 15
2:58.00	POLAND (POL)	Uniondale (Mitchel AC), NY	22 Jul 98	2:59.05	GREAT BRITAIN & N.I. (GBR)	Beijing	29 Aug 15
2:58.06	RUSSIA (RUS)	Beijing (NS)	23 Aug 08	2:59.28	BELGIUM (BEL)	Beijing	29 Aug 15
2:58.34	TRINIDAD AND TOBAGO (TTO)	Atlanta (T. Robinson Stadium)	25 May 14	2:59.42	FRANCE (FRA)	Beijing	29 Aug 15
2:58.56	BRAZIL (BRA)	Winnipeg	30 Jul 99	2:59.45	RUSSIA (RUS)	Beijing	29 Aug 15
2:58.68	NIGERIA (NGR)	Sydney (Olympic Stadium)	30 Sep 00	2:59.80	CUBA (CUB)	Beijing	29 Aug 15
2:58.96	FRANCE (FRA)	Paris Saint-Denis (SdF)	31 Aug 03	2:59.95	BOTSWANA (BOT)	Beijing	29 Aug 15

Official IAAF Partners



比赛成绩 / RESULTS



男子 4 x 400 接力赛 / 4 x 400 Metres Relay Men - Round 1

First 3 in each heat (Q) and the next 2 fastest (q) advance to the Final

RECORDS	RESULT	TEAM	COUNTRY	VENUE	DATE
World Record WR	2:54.29	United States	USA	Stuttgart (GDS)	22 Aug 1993
Championships Record CR	2:54.29	United States	USA	Stuttgart (GDS)	22 Aug 1993
World Leading WL	2:58.13	United States	USA	Beijing	29 Aug 2015

Heat 1 **2**

29 August 2015 10:39 START TIME 27° C TEMPERATURE 58 % HUMIDITY

PLACE	TEAM	BIB	LANE	REACTION	RESULT	Q	SB	NR	q	Fn
1	GREAT BRITAIN & N.I. 英国	GBR	8	0.156	2:59.05	Q	SB			
	520 Rabah YOUSIF				优素福 拉巴赫					
	524 Delanno WILLIAMS				威廉斯 德兰诺					
	515 Jarryd DUNN				邓恩 杰瑞德					
	521 Martyn ROONEY				鲁尼 马丁					
2	BELGIUM 比利时	BEL	2	0.178	2:59.28	Q	NR			
	220 Dylan BORLÉE				波尔利 迪伦					
	217 Jonathan BORLÉE				波尔利 乔纳森					
	218 Antoine GILLET				吉列 安东尼					
	216 Kévin BORLÉE				波尔利 凯文					
3	FRANCE 法国	FRA	7	0.181	2:59.42	Q	SB			
	487 Mame-Ibra ANNE				安妮 马姆·伊布拉					
	493 Teddy ATINE - VENEL				阿汀·维内 特迪					
	494 Mamoudou Eliman HANNE				汉内 马穆杜·艾里曼					
	495 Thomas JORDIER				若赫迪尔 托马					
4	RUSSIA 俄罗斯	RUS	3	0.164	2:59.45	q	SB			
	879 Artem DENMUKHAMEDOV				德姆卡莫托夫 阿尔捷姆					
	878 Pavel TRENIKHIN				特列尼金 潘维尔					
	870 Denis KUDRYAVTSEV				库德里亚夫采夫 丹尼斯					
	869 Pavel IVASHKO				伊瓦什科 帕维尔					
5	POLAND 波兰	POL	9	0.161	3:00.72		SB			
	808 Lukasz KRAWCZUK				克拉夫丘克 卢卡什					
	807 Michal PIETRZAK				皮耶扎克 米哈尔					
	809 Rafal OMELKO				奥梅尔科 拉法尔					
	806 Jakub KRZEWINA				克热维纳 雅各布					
6	VENEZUELA 委内瑞拉	VEN	5	0.196	3:02.96		SB			
	1076 Alberth BRAVO				布拉沃 阿尔伯特					
	1081 José MELÉNDEZ				梅伦德兹 乔斯					
	1079 Arturo RAMÍREZ				拉米雷斯 阿图罗					
	1078 Freddy MEZONES				梅泽奈斯 弗莱迪					
7	JAPAN 日本	JPN	4	0.177	3:02.97		SB			
	652 Tomoya TAMURA				田村 朋也					
	651 Yuzo KANEMARU				金丸 祐三					
	654 Naoki KOBAYASHI				小林 直树					
	653 Takamasa KITAGAWA				北川 贵理					
	BAHAMAS 巴哈马	BAH	6	0.186	DQ 163.3(a)					
	194 Steven GARDINER				加德纳 史提芬					
	204 Michael MATHIEU				马蒂厄 迈克尔					
	193 Alonzo RUSSELL				罗素 阿伦佐					



比赛成绩 / RESULTS
男子 4 x 400 接力赛 / 4 x 400 Metres Relay Men - Round 1

191 Ramon MILLER

米勒 拉蒙

NOTE IAAF Rule 163.3(a) - Lane infringement

INTERMEDIATE TIMES	400m	GREAT BRITAIN & N.I.	43.97
	800m	GREAT BRITAIN & N.I.	1:29.40
	1200m	GREAT BRITAIN & N.I.	2:14.76

Heat 2

2

29 August 2015

10:49 START TIME

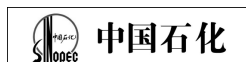
28° C

TEMPERATURE

55 %

HUMIDITY

PLACE	TEAM	BIB	LANE	REACTION	RESULT	Q	WL	SB	NR	Fn
1	UNITED STATES 美国	USA	6	0.195	2:58.13	Q	WL			
	1006 Kyle CLEMONS			克莱蒙丝 凯尔						
	1066 Tony MCQUAY			麦克维尔 托尼						
	1049 Bryshon NELLUM			奈勒姆 布莱肖						
	1050 Vernon NORWOOD			诺伍德 弗农						
2	TRINIDAD AND TOBAGO 特立尼达和多巴哥	TTO	2	0.175	2:58.67	Q		SB		
	943 Renny QUOW			奎文 伦尼						
	947 Jarrin SOLOMON			所罗门 雅林						
	942 Deon LENDORE			勒诺 德翁						
	940 LaLonde GORDON			戈登 拉隆德						
3	JAMAICA 牙买加	JAM	8	0.209	2:58.69	Q		SB		
	632 Peter MATTHEWS			马修斯 彼得						
	629 Ricardo CHAMBERS			尚贝尔 里卡多						
	630 Dane HYATT			亚特 达内						
	627 Javon FRANCIS			弗朗西斯 雅翁						
4	CUBA 古巴	CUB	7	0.165	2:59.80	q		SB		
	367 William COLLAZO			克拉佐 威廉姆						
	366 Raidel ACEA			阿西亚 拉狄尔						
	370 Adrián CHACÓN			查康 阿德里亚娜						
	368 Yoandys LESCA Y			莱斯凯 约安第斯						
5	BOTSWANA 博茨瓦纳	BOT	3	0.268	2:59.95				NR	
	245 Onkabetse NKOBOLO			尼科伯罗 奥卡贝特斯						
	241 Nijel AMOS			阿莫斯 尼吉尔						
	246 Leaname MAOTOANONG			毛陶阿怒 利那美						
	243 Isaac MAKWALA			马夸拉 伊萨克						
6	DOMINICAN REPUBLIC 多米尼加	DOM	5	0.173	3:00.15				NR	
	407 Gustavo CUESTA			奎斯塔 古斯塔沃						
	409 Yon SORIANO			索里亚诺 约恩						
	412 Juander SANTOS			桑托斯 胡安德						
	410 Luguélin SANTOS			桑托斯 卢格林						
7	BRAZIL 巴西	BRA	4	0.184	3:01.05					
	254 Pedro Luiz DE OLIVEIRA			德利韦拉 佩德罗 路易斯						
	251 Wagner CARDOSO			卡尔多索 瓦格纳						
	252 Hederson ESTEFANI			埃斯特法尼 海德逊						
	253 Hugo DE SOUSA			德 索萨 埃丽卡						
8	IRELAND 爱尔兰	IRL	9	0.193	3:01.26				NR	
	602 Brian GREGAN			格里干 布里安						
	601 Brian MURPHY			墨菲 布赖恩						
	599 Thomas BARR			巴尔 托马						
	600 Mark ENGLISH			英格利希 马克						



比赛成绩 / RESULTS
男子 4 x 400 接力赛 / 4 x 400 Metres Relay Men - Round 1

INTERMEDIATE TIMES	400m	JAMAICA	43.97
	800m	JAMAICA	1:29.14
	1200m	UNITED STATES	2:13.69

ALL-TIME OUTDOOR TOP LIST				SEASON OUTDOOR TOP LIST			
RESULT	TEAM	VENUE	DATE	RESULT	TEAM	VENUE	DATE
2:54.29	UNITED STATES (USA)	Stuttgart (GDS)	22 Aug 93	2:58.13	UNITED STATES (USA)	Beijing	29 Aug 15
2:56.60	GREAT BRITAIN & N.I. (GBR)	inta (Olympic Stadium), GA	3 Aug 96	2:58.67	TRINIDAD AND TOBAGO (TTO)	Beijing	29 Aug 15
2:56.72	BAHAMAS (BAH)	London (Olympic Stadium)	10 Aug 12	2:58.69	JAMAICA (JAM)	Beijing	29 Aug 15
2:56.75	JAMAICA (JAM)	Athina (Olympic Stadium)	10 Aug 97	2:58.91	BAHAMAS (BAH)	Nassau (T. Robinson Stadium)	3 May 15
2:58.00	POLAND (POL)	Uniondale (Mitchel AC), NY	22 Jul 98	2:59.05	GREAT BRITAIN & N.I. (GBR)	Beijing	29 Aug 15
2:58.06	RUSSIA (RUS)	Beijing (NS)	23 Aug 08	2:59.28	BELGIUM (BEL)	Beijing	29 Aug 15
2:58.34	TRINIDAD AND TOBAGO (TTO)	au (T. Robinson Stadium)	25 May 14	2:59.42	FRANCE (FRA)	Beijing	29 Aug 15
2:58.56	BRAZIL (BRA)	Winnipeg	30 Jul 99	2:59.45	RUSSIA (RUS)	Beijing	29 Aug 15
2:58.68	NIGERIA (NGR)	Sydney (Olympic Stadium)	30 Sep 00	2:59.80	CUBA (CUB)	Beijing	29 Aug 15
2:58.96	FRANCE (FRA)	Paris Saint-Denis (SdF)	31 Aug 03	2:59.95	BOTSWANA (BOT)	Beijing	29 Aug 15

Official IAAF Partners



综合成绩 / SUMMARY

男子100米 / 100 Metres Men - Decathlon



RECORDS	RESULT	NAME	COUNTRY	AGE	VENUE	DATE
World Decathlon Best WDB	10.21	Ashton EATON	USA	24	Eugene (Hayward Field), OR	22 Jun 2012
Champ. Decathlon Best CDB	10.23	Ashton EATON	USA	27	Beijing	28 Aug 2015

28 August 2015

RANK	PLACE	HEAT	LANE	BIB	NAME	COUNTRY	DATE of BIRTH	RESULT		WIND	
1	1	4	6	1013	Ashton EATON 伊顿 阿什顿	USA	21 Jan 88 1988年1月21日	10.23	CDB	-0.4	1040
2	2	4	5	319	Damian WARNER 华纳 达米安	CAN	04 Nov 89 1989年11月4日	10.31		-0.4	1020
3	3	4	3	544	Rico FREIMUTH 弗赖穆特 里科	GER	14 Mar 88 1988年3月14日	10.51	SB	-0.4	973
4	4	4	7	271	Felipe DOS SANTOS 多斯桑托斯 费利佩	BRA	30 Jul 94 1994年7月30日	10.53		-0.4	968
5	5	4	4	1020	Trey HARDEE 哈迪 特雷	USA	07 Feb 84 1984年2月7日	10.56		-0.4	961
6	1	3	5	770	Eelco SINTNICOLAAS 辛特尼克拉斯 厄尔科	NED	07 Apr 87 1987年4月7日	10.62	PB	-0.2	947
7	2	3	9	978	Oleksiy KASYANOV 卡西亚诺夫 季莫申科	UKR	26 Aug 85 1985年8月26日	10.73	SB	-0.2	922
8	3	3	4	377	Yordani GARCÍA 加西亚 约达尼	CUB	21 Nov 88 1988年11月21日	10.77	SB	-0.2	912
9	6	4	9	568	Michael SCHRADER 施拉德 迈克尔	GER	01 Jul 87 1987年7月1日	10.78		-0.4	910
10	7	4	8	1073	Zach ZIEMEK 泽美克 扎克	USA	23 Feb 93 1993年2月23日	10.81		-0.4	903
11	4	3	3	155	Larbi BOURRADA 博拉达 拉比	ALG	10 May 88 1988年5月10日	10.83	SB	-0.2	899
12	8	4	2	667	Akihiko NAKAMURA 中村 明彦	JPN	23 Oct 90 1990年10月23日	10.86		-0.4	892
13	5	3	6	560	Kai KAZMIREK 凯日米瑞克 凯	GER	28 Jan 91 1991年1月28日	10.90		-0.2	883
14	6	3	8	265	Luiz Alberto DE ARAÚJO 达阿劳霍 路易斯 阿尔贝托	BRA	27 Jun 87 1987年6月27日	10.92		-0.2	878
15	1	2	8	838	Willem COERTZEN 科尔森 威廉	RSA	30 Dec 82 1982年12月30日	10.98	SB	-0.7	865
16	2	2	3	444	Jorge UREÑA 乌雷尼亚 豪尔赫	ESP	08 Oct 93 1993年10月8日	10.99		-0.7	863
17	3	2	5	882	Ilya SHKURENEV 什库日涅夫 伊利亚	RUS	11 Jan 91 1991年1月11日	11.01	SB	-0.7	858
18	4	2	7	579	Kurt FELIX 费利克斯 库尔特	GRN	04 Jul 88 1988年7月4日	11.02		-0.7	856
19	7	3	7	1061	Jeremy TAIWO 泰沃 杰里米	USA	15 Jan 90 1990年1月15日	11.06		-0.2	847
20	5	2	9	812	Pawel WIESIOLEK 维耶西奥莱克 帕维尔	POL	13 Aug 91 1991年8月13日	11.07		-0.7	845
21	1	1	7	390	Adam Sebastian HELCELET 赫尔赛莱特 亚当·塞巴斯蒂安	CZE	27 Oct 91 1991年10月27日	11.09		-0.5	841
22	6	2	6	760	Pieter BRAUN 布朗 皮特	NED	21 Jan 93 1993年1月21日	11.11		-0.7	836




综合成绩 / SUMMARY
男子100米 / 100 Metres Men - Decathlon

28 August 2015

RANK	PLACE	HEAT	LANE	BIB	NAME	COUNTRY	DATE of BIRTH	RESULT	WIND	
23	7	2	4	488	Bastien AUZEIL 奥泽伊 巴斯蒂安	FRA	22 Oct 89 89年10月22日	11.22	-0.7	812
24	2	1	6	457	Maicel UIBO 尤伊伯 迈塞尔	EST	27 Dec 92 92年12月27日	11.25	-0.5	806
25	3	1	3	442	Pau TONNESEN 托内森 鲍乌	ESP	24 Oct 92 92年10月24日	11.26	PB -0.5	804
26	4	1	8	227	Niels PITTMVILS 皮托姆威尔斯 尼尔斯	BEL	18 Jul 92 992年7月18日	11.39	-0.5	776
27	5	1	5	228	Thomas VAN DER PLAETSEN 万·德·普莱特森 托马斯	BEL	24 Dec 90 90年12月24日	11.44	-0.5	765
28	6	1	9	456	Janek ÕIGLANE 奥伊吉拉内 哈内克	EST	25 Apr 94 994年4月25日	11.51	-0.5	750
28	7	1	4	673	Keisuke USHIRO 右代 启祐	JPN	24 Jul 86 986年7月24日	11.51	-0.5	750

Official IAAF Partners



比赛成绩 / RESULTS

男子100米 / 100 Metres Men - Decathlon



RECORDS	RESULT	NAME	COUNTRY	AGE	VENUE	DATE
World Decathlon Best WDB	10.21	Ashton EATON	USA	24	Eugene (Hayward Field), OR	22 Jun 2012
Champ. Decathlon Best CDB	10.23	Ashton EATON	USA	27	Beijing	28 Aug 2015

Heat 1 4 28 August 2015 08:59 START TIME 26° C 61 %
TEMPERATURE HUMIDITY -0.5 m/s WIND

PLACE	BIB	NAME	COUNTRY	DATE of BIRTH	LANE	RESULT	REACTION	Fn	POINTS	TOTAL
1	390	Adam Sebastian HELCELET 赫尔赛莱特 亚当·塞巴斯蒂安	CZE	27 Oct 91 1991年10月27日	7	11.09	0.144		841	841
2	457	Maicel UIBO 尤伊伯 迈塞尔	EST	27 Dec 92 1992年12月27日	6	11.25	0.196		806	806
3	442	Pau TONNESEN 托内森 鲍乌	ESP	24 Oct 92 1992年10月24日	3	11.26 PB	0.153		804	804
4	227	Niels PITTOMVILS 皮托姆威尔斯 尼尔斯	BEL	18 Jul 92 1992年7月18日	8	11.39	0.137		776	776
5	228	Thomas VAN DER PLAETSEN 万·德·普莱特森 托马斯	BEL	24 Dec 90 1990年12月24日	5	11.44	0.152		765	765
6	456	Janek ÕIGLANE 奥伊吉拉内 哈内克	EST	25 Apr 94 1994年4月25日	9	11.51	0.173		750	750
7	673	Keisuke USHIRO 右代 启祐	JPN	24 Jul 86 1986年7月24日	4	11.51	0.171		750	750

Heat 2 4 28 August 2015 09:06 START TIME 26° C 61 %
TEMPERATURE HUMIDITY -0.7 m/s WIND

PLACE	BIB	NAME	COUNTRY	DATE of BIRTH	LANE	RESULT	REACTION	Fn	POINTS	TOTAL
1	838	Willem COERTZEN 科尔森 威廉	RSA	30 Dec 82 1982年12月30日	8	10.98 SB	0.172		865	865
2	444	Jorge UREÑA 乌雷尼亚 豪尔赫	ESP	08 Oct 93 1993年10月8日	3	10.99	0.131		863	863
3	882	Ilya SHKURENEV 什库日涅夫 伊利亚	RUS	11 Jan 91 1991年1月11日	5	11.01 SB	0.168		858	858
4	579	Kurt FELIX 费利克斯 库尔特	GRN	04 Jul 88 1988年7月4日	7	11.02	0.165		856	856
5	812	Pawel WIESIOLEK 维耶西奥莱克 帕维尔	POL	13 Aug 91 1991年8月13日	9	11.07	0.151		845	845
6	760	Pieter BRAUN 布朗 皮特	NED	21 Jan 93 1993年1月21日	6	11.11	0.150		836	836
7	488	Bastien AUZEIL 奥泽伊 巴斯蒂安	FRA	22 Oct 89 1989年10月22日	4	11.22	0.174		812	812

Official IAAF Partners



比赛成绩 / RESULTS
男子100米 / 100 Metres Men - Decathlon

Heat 3		28 August 2015 09:14 START TIME		26°C TEMPERATURE 61% HUMIDITY		-0.2 m/s WIND				
PLACE	BIB	NAME	COUNTRY	DATE OF BIRTH	LANE	RESULT	REACTION	F _n	POINTS	TOTAL
1	770	Eelco SINTNICOLAAS 辛特尼克拉斯 厄尔科	NED	07 Apr 87 1987年4月7日	5	10.62	PB	0.160	947	947
2	978	Oleksiy KASYANOV 卡西亚诺夫 季莫申科	UKR	26 Aug 85 1985年8月26日	9	10.73	SB	0.142	922	922
3	377	Yordani GARCÍA 加西亚 约达尼	CUB	21 Nov 88 1988年11月21日	4	10.77	SB	0.140	912	912
4	155	Larbi BOURRADA 博拉达 拉比	ALG	10 May 88 1988年5月10日	3	10.83	SB	0.159	899	899
5	560	Kai KAZMIREK 凯日米瑞克 凯	GER	28 Jan 91 1991年1月28日	6	10.90		0.147	883	883
6	265	Luiz Alberto DE ARAÚJO 达阿劳霍 路易斯 阿尔贝托	BRA	27 Jun 87 1987年6月27日	8	10.92		0.167	878	878
7	1061	Jeremy TAIWO 泰沃 杰里米	USA	15 Jan 90 1990年1月15日	7	11.06		0.165	847	847

Heat 4		28 August 2015 09:23 START TIME		26°C TEMPERATURE 61% HUMIDITY		-0.4 m/s WIND				
PLACE	BIB	NAME	COUNTRY	DATE OF BIRTH	LANE	RESULT	REACTION	F _n	POINTS	TOTAL
1	1013	Ashton EATON 伊顿 阿什顿	USA	21 Jan 88 1988年1月21日	6	10.23	CDB	0.168	1040	1040
2	319	Damian WARNER 华纳 达米安	CAN	04 Nov 89 1989年11月4日	5	10.31		0.141	1020	1020
3	544	Rico FREIMUTH 弗赖穆特 里科	GER	14 Mar 88 1988年3月14日	3	10.51	SB	0.152	973	973
4	271	Felipe DOS SANTOS 多斯 桑托斯 费利佩	BRA	30 Jul 94 1994年7月30日	7	10.53		0.155	968	968
5	1020	Trey HARDEE 哈迪 特雷	USA	07 Feb 84 1984年2月7日	4	10.56		0.122	961	961
6	568	Michael SCHRADER 施拉德 迈克尔	GER	01 Jul 87 1987年7月1日	9	10.78		0.136	910	910
7	1073	Zach ZIEMEK 泽美克 扎克	USA	23 Feb 93 1993年2月23日	8	10.81		0.174	903	903
8	667	Akihiko NAKAMURA 中村 明彦	JPN	23 Oct 90 1990年10月23日	2	10.86		0.136	892	892



DECATHLON SUMMARY AFTER 1 EVENT

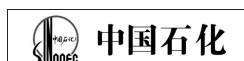
RECORDS	RESULT	NAME	COUNTRY	AGE	VENUE	DATE
World Record WR	9039	Ashton EATON	USA	24	Eugene (HF), OR	23 Jun 2012
Championships Record CR	8902	Tomáš DVORÁK	CZE	29	Edmonton (Commonwealth Stadium)	7 Aug 2001
World Leading WL	8725	Trey HARDEE	USA	31	Eugene (HF), OR	26 Jun 2015

28-29 August 2015



PLACE	BIB	NAME	COUNTRY	POINTS	POINTS BEHIND LEADER	100 Metres	Long Jump	Shot Put	High Jump	400 Metres	110 Metres Hurdles	Discus Throw	Pole Vault	Javelin Throw	1500 Metres
1	1013	Ashton EATON 伊顿 阿什顿	USA	1040		10.23 (-0.4) 1040 (1)									
2	319	Damian WARNER 华纳 达米安	CAN	1020	-20	10.31 (-0.4) 1020 (2)									
3	544	Rico FREIMUTH 弗赖穆特 里科	GER	973	-67	10.51 (-0.4) 973 (3)									
4	271	Felipe DOS SANTOS 多斯 桑托斯 费利佩	BRA	968	-72	10.53 (-0.4) 968 (4)									
5	1020	Trey HARDEE 哈迪 特雷	USA	961	-79	10.56 (-0.4) 961 (5)									
6	770	Eelco SINTNICOLAAS 辛特尼克拉斯 厄尔科	NED	947	-93	10.62 (-0.2) 947 (6)									
7	978	Oleksiy KASYANOV 卡西亚诺夫 季莫申科	UKR	922	-118	10.73 (-0.2) 922 (7)									
8	377	Yordani GARCÍA 加西亚 约达尼	CUB	912	-128	10.77 (-0.2) 912 (8)									
9	568	Michael SCHRADER 施拉德 迈克尔	GER	910	-130	10.78 (-0.4) 910 (9)									
10	1073	Zach ZIEMEK 泽美克 扎克	USA	903	-137	10.81 (-0.4) 903 (10)									
11	155	Larbi BOURRADA 博拉达 拉比	ALG	899	-141	10.83 (-0.2) 899 (11)									
12	667	Akihiko NAKAMURA 中村 明彦	JPN	892	-148	10.86 (-0.4) 892 (12)									
13	560	Kai KAZMIREK 凯日米瑞克 凯	GER	883	-157	10.90 (-0.2) 883 (13)									
14	265	Luiz Alberto DE ARAÚJO 达 阿劳霍 路易斯 阿尔贝托	BRA	878	-162	10.92 (-0.2) 878 (14)									
15	838	Willem COERTZEN 科尔森 威廉	RSA	865	-175	10.98 (-0.7) 865 (15)									
16	444	Jorge UREÑA 乌雷尼亚 豪尔赫	ESP	863	-177	10.99 (-0.7) 863 (16)									

Official IAAF Partners




男子十项全能 / **DECATHLON SUMMARY AFTER 1 EVENTS**

28-29 August 2015



PLACE	BIB	NAME	COUNTRY	POINTS	POINTS BEHIND LEADER	100 Metres	Long Jump	Shot Put	High Jump	400 Metres	110 Metres Hurdles	Discus Throw	Pole Vault	Javelin Throw	1500 Metres
17	882	Ilya SHKURENEV 什库日涅夫 伊利亚	RUS	858	-182	11.01 (-0.7) 858 (17)									
18	579	Kurt FELIX 费利克斯 库尔特	GRN	856	-184	11.02 (-0.7) 856 (18)									
19	1061	Jeremy TAIWO 泰沃 杰里米	USA	847	-193	11.06 (-0.2) 847 (19)									
20	812	Pawel WIESIOLEK 维耶西奥莱克 帕维尔	POL	845	-195	11.07 (-0.7) 845 (20)									
21	390	Adam Sebastian HELCELET 赫尔赛莱特 亚当·塞巴斯蒂安	CZE	841	-199	11.09 (-0.5) 841 (21)									
22	760	Pieter BRAUN 布朗 皮特	NED	836	-204	11.11 (-0.7) 836 (22)									
23	488	Bastien AUZEIL 奥泽伊 巴斯蒂安	FRA	812	-228	11.22 (-0.7) 812 (23)									
24	457	Maicel UIBO 尤伊伯 迈塞尔	EST	806	-234	11.25 (-0.5) 806 (24)									
25	442	Pau TONNESEN 托内森 鲍乌	ESP	804	-236	11.26 (-0.5) 804 (25)									
26	227	Niels PITTMVILS 皮托姆威尔斯 尼尔斯	BEL	776	-264	11.39 (-0.5) 776 (26)									
27	228	Thomas VAN DER PLAETSEN 万·德·普莱特森 托马斯	BEL	765	-275	11.44 (-0.5) 765 (27)									
28	456	Janek ÕIGLANE 奥伊吉拉内 哈内克	EST	750	-290	11.51 (-0.5) 750 (28)									
28	673	Keisuke USHIRO 右代 启祐	JPN	750	-290	11.51 (-0.5) 750 (28)									

Official IAAF Partners



综合成绩 / SUMMARY

男子跳远 / Long Jump Men - Decathlon



RECORDS	RESULT	NAME	COUNTRY	AGE	VENUE	DATE
World Decathlon Best WDB	8.23	Ashton EATON	USA	24	Eugene (Hayward Field), OR	22 Jun 2012
Champ. Decathlon Best CDB	8.07	Tomáš DVORÁK	CZE	29	Edmonton (Commonwealth Stadium)	6 Aug 2001

28 August 2015

RANK	PLACE	GROUP	BIB	NAME	COUNTRY	DATE of BIRTH	RESULT	WIND	
1	1	A	1013	Ashton EATON 伊顿 阿什顿	USA	21 Jan 88 1988年1月21日	7.88	0.0	1030
2	2	A	568	Michael SCHRADER 施拉德 迈克尔	GER	01 Jul 87 1987年7月1日	7.71	+0.1	987
3	1	B	579	Kurt FELIX 费利克斯 库尔特	GRN	04 Jul 88 1988年7月4日	7.66	SB +1.4	975
4	3	A	319	Damian WARNER 华纳 达米安	CAN	04 Nov 89 1989年11月4日	7.65	PB +0.2	972
5	4	A	978	Oleksiy KASYANOV 卡西亚诺夫 季莫申科	UKR	26 Aug 85 1985年8月26日	7.58	-0.1	955
6	2	B	1073	Zach ZIEMEK 泽美克 扎克	USA	23 Feb 93 1993年2月23日	7.57	SB +0.3	952
7	5	A	271	Felipe DOS SANTOS 多斯 桑托斯 费利佩	BRA	30 Jul 94 1994年7月30日	7.54	SB +0.6	945
8	6	A	544	Rico FREIMUTH 弗赖穆特 里科	GER	14 Mar 88 1988年3月14日	7.51	+0.5	937
9	3	B	155	Larbi BOURRADA 博拉达 拉比	ALG	10 May 88 1988年5月10日	7.51	SB +0.6	937
10	7	A	770	Eelco SINTNICOLAAS 辛特尼克拉斯 厄尔科	NED	07 Apr 87 1987年4月7日	7.50	+0.4	935
11	8	A	882	Ilya SHKURENEV 什库日涅夫 伊利亚	RUS	11 Jan 91 1991年1月11日	7.50	+0.5	935
12	4	B	228	Thomas VAN DER PLAETSEN 万·德·普莱特森 托马斯	BEL	24 Dec 90 1990年12月24日	7.42	SB +1.2	915
13	9	A	560	Kai KAZMIREK 凯日米瑞克 凯	GER	28 Jan 91 1991年1月28日	7.40	+0.2	910
14	10	A	444	Jorge UREÑA 乌雷尼亚 豪尔赫	ESP	08 Oct 93 1993年10月8日	7.30	+1.0	886
15	5	B	1020	Trey HARDEE 哈迪 特雷	USA	07 Feb 84 1984年2月7日	7.30	+0.1	886
16	11	A	390	Adam Sebastian HELCELET 赫尔赛莱特 亚当·塞巴斯蒂安	CZE	27 Oct 91 1991年10月27日	7.29	+0.6	883
17	12	A	760	Pieter BRAUN 布朗 皮特	NED	21 Jan 93 1993年1月21日	7.29	+0.2	883
18	6	B	667	Akihiko NAKAMURA 中村 明彦	JPN	23 Oct 90 1990年10月23日	7.26	+0.5	876
19	7	B	488	Bastien AUZEIL 奥泽伊 巴斯蒂安	FRA	22 Oct 89 1989年10月22日	7.26	+0.8	876
20	8	B	838	Willem COERTZEN 科尔森 威廉	RSA	30 Dec 82 1982年12月30日	7.25	+0.3	874
21	9	B	442	Pau TONNESEN 托内森 鲍乌	ESP	24 Oct 92 1992年10月24日	7.21	+0.3	864
22	13	A	1061	Jeremy TAIWO 泰沃 杰里米	USA	15 Jan 90 1990年1月15日	7.15	+0.3	850




综合成绩 / SUMMARY
男子跳远 / Long Jump Men - Decathlon

28 August 2015

RANK	PLACE	GROUP	BIB	NAME	COUNTRY	DATE of BIRTH	RESULT	WIND	
23	14	A	457	Maicel UIBO 尤伊伯 迈塞尔	EST	27 Dec 92 92年12月27日	7.13	+0.1	845
24	15	A	812	Pawel WIESIOLEK 维耶西奥莱克 帕维尔	POL	13 Aug 91 991年8月13日	7.08	+0.4	833
25	10	B	265	Luiz Alberto DE ARAÚJO 达阿劳霍 路易斯 阿尔贝托	BRA	27 Jun 87 987年6月27日	6.94	+0.4	799
26	11	B	227	Niels PITTMVILS 皮托姆威尔斯 尼尔斯	BEL	18 Jul 92 992年7月18日	6.86	+0.4	781
27	12	B	377	Yordani GARCÍA 加西亚 约达尼	CUB	21 Nov 88 88年11月21日	6.82	+0.5	771
28	13	B	456	Janek ŌIGLANE 奥伊吉拉内 哈内克	EST	25 Apr 94 994年4月25日	6.78	0.0	762
29	14	B	673	Keisuke USHIRO 右代 启祐	JPN	24 Jul 86 986年7月24日	6.73	+0.9	750

Official IAAF Partners



比赛成绩 / RESULTS



男子跳远 / Long Jump Men - Decathlon

RECORDS	RESULT	NAME	COUNTRY	AGE	VENUE	DATE
World Decathlon Best WDB	8.23	Ashton EATON	USA	24	Eugene (Hayward Field), OR	22 Jun 2012
Champ. Decathlon Best CDB	8.07	Tomáš DVORÁK	CZE	29	Edmonton (Commonwealth Stadium)	6 Aug 2001

Group A

28 August 2015 10:07 START TIME 29° C 52 %
TEMPERATURE HUMIDITY
11:06 END TIME 30° C 49 %

PLACE	BIB	NAME	COUNTRY	DATE OF BIRTH	ORDER	RESULT	1	2	3	POINTS	TOTAL
1	1013	Ashton EATON	USA	21 Jan 88	9	7.88 0.0	7.88 0.0	X +0.2	7.62 -0.4	1030	2070
		伊顿 阿什顿		1988年1月21日							
2	568	Michael SCHRADER	GER	01 Jul 87	1	7.71 +0.1	7.71 +0.3	7.71 +0.1	X -0.2	987	1897
		施拉德 迈克尔		1987年7月1日							
3	319	Damian WARNER	CAN	04 Nov 89	12	7.65 +0.2	PB 7.65 +0.2	X +0.6	X +0.3	972	1992
		华纳 达米安		1989年11月4日							
4	978	Oleksiy KASYANOV	UKR	26 Aug 85	8	7.58 -0.1	X +0.1	X +0.2	7.58 -0.1	955	1877
		卡西亚诺夫 季莫申科		1985年8月26日							
5	271	Felipe DOS SANTOS	BRA	30 Jul 94	7	7.54 +0.6	SB 5.26 +0.2	7.54 +0.6	7.40 +0.4	945	1913
		多斯桑托斯 费利佩		1994年7月30日							
6	544	Rico FREIMUTH	GER	14 Mar 88	14	7.51 +0.5	7.32	7.37 +1.1	7.51 +0.5	937	1910
		弗赖穆特 里科		1988年3月14日							
7	770	Eelco SINTNICOLAAS	NED	07 Apr 87	4	7.50 +0.4	X 0.0	7.43 +0.7	7.50 +0.4	935	1882
		辛特尼克拉斯 厄尔科		1987年4月7日							
8	882	Ilya SHKURENEV	RUS	11 Jan 91	13	7.50 +0.5	X +0.1	7.50 +0.5	X +0.4	935	1793
		什库日涅夫 伊利亚		1991年1月11日							
9	560	Kai KAZMIREK	GER	28 Jan 91	6	7.40 +0.2	X +0.5	7.40 +0.2	X +0.6	910	1793
		凯日米瑞克 凯		1991年1月28日							
10	444	Jorge UREÑA	ESP	08 Oct 93	10	7.30 +1.0	X +0.8	7.29 +0.3	7.30 +1.0	886	1749
		乌雷尼亚 豪尔赫		1993年10月8日							
11	390	Adam Sebastian HELCELET	CZE	27 Oct 91	5	7.29 +0.6	7.22 +1.0	7.29 +0.6	7.21 0.0	883	1724
		赫尔赛莱特 亚当·塞巴斯蒂安		1991年10月27日							
12	760	Pieter BRAUN	NED	21 Jan 93	2	7.29 +0.2	X +0.1	7.22 +0.1	7.29 +0.2	883	1719
		布朗 皮特		1993年1月21日							
13	1061	Jeremy TAIWO	USA	15 Jan 90	3	7.15 +0.3	X +0.1	7.14 +0.4	7.15 +0.3	850	1697
		泰沃 杰里米		1990年1月15日							
14	457	Maicel UIBO	EST	27 Dec 92	11	7.13 +0.1	X +0.5	X +0.6	7.13 +0.1	845	1651
		尤伊伯 迈塞尔		1992年12月27日							
15	812	Pawel WIESIOLEK	POL	13 Aug 91	15	7.08 +0.4	7.08 -0.1	X +0.4	7.08 +0.4	833	1678
		维耶西奥莱克 帕维尔		1991年8月13日							



比赛成绩 / RESULTS
男子跳远 / Long Jump Men - Decathlon

Group B

28 August 2015 10:06 START TIME 29° C 52%
11:07 END TIME 30° C 49%

PLACE	BIB	NAME	COUNTRY	DATE of BIRTH	ORDER	RESULT		1	2	3	POINTS	TOTAL
1	579	Kurt FELIX	GRN	04 Jul 88	14	7.66 +1.4	SB	X +0.6	7.20 +0.6	7.66 +1.4	975	1831
		费利克斯 库尔特		1988年7月4日								
2	1073	Zach ZIEMEK	USA	23 Feb 93	6	7.57 +0.3	SB	7.19 +0.8	X	7.57 +0.3	952	1855
		泽美克 扎克		1993年2月23日								
3	155	Larbi BOURRADA	ALG	10 May 88	12	7.51 +0.6	SB	7.16 +0.5	7.31 +0.7	7.51 +0.6	937	1836
		博拉达 拉比		1988年5月10日								
4	228	Thomas VAN DER PLAETSEN	BEL	24 Dec 90	11	7.42 +1.2	SB	7.32 +0.7	7.42 +1.2	X +0.3	915	1680
		万·德·普莱特森 托马斯		1990年12月24日								
5	1020	Trey HARDEE	USA	07 Feb 84	4	7.30 +0.1		7.30 +0.1	7.20 +0.5	X -0.3	886	1847
		哈迪 特雷		1984年2月7日								
6	667	Akihiko NAKAMURA	JPN	23 Oct 90	13	7.26 +0.5		X +0.3	7.26 +0.5	7.20 +0.5	876	1768
		中村 明彦		1990年10月23日								
7	488	Bastien AUZEIL	FRA	22 Oct 89	5	7.26 +0.8		7.13 +0.6	7.26 +0.8	X +0.4	876	1688
		奥泽伊 巴斯蒂安		1989年10月22日								
8	838	Willem COERTZEN	RSA	30 Dec 82	10	7.25 +0.3		7.22 +0.7	7.25 +0.3	X +0.3	874	1739
		科尔森 威廉		1982年12月30日								
9	442	Pau TONNESEN	ESP	24 Oct 92	9	7.21 +0.3		7.20 +0.1	X +0.6	7.21 +0.3	864	1668
		托内森 鲍乌		1992年10月24日								
10	265	Luiz Alberto DE ARAÚJO	BRA	27 Jun 87	1	6.94 +0.4		X +0.1	6.94 +0.4	X 0.0	799	1677
		达阿劳霍 路易斯 阿尔贝托		1987年6月27日								
11	227	Niels PITTOVILS	BEL	18 Jul 92	2	6.86 +0.4		X +0.3	X +0.3	6.86 +0.4	781	1557
		皮托姆威尔斯 尼尔斯		1992年7月18日								
12	377	Yordani GARCÍA	CUB	21 Nov 88	8	6.82 +0.5		6.82 +0.5	X +0.4	X +1.2	771	1683
		加西亚 约达尼		1988年11月21日								
13	456	Janek ÔIGLANE	EST	25 Apr 94	3	6.78 0.0		6.75 +0.2	6.78 0.0	X +0.6	762	1512
		奥伊吉拉内 哈内克		1994年4月25日								
14	673	Keisuke USHIRO	JPN	24 Jul 86	7	6.73 +0.9		6.73 +0.9	4.86 +0.7	X -0.2	750	1500
		右代 启祐		1986年7月24日								

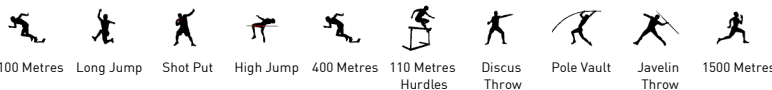
Official IAAF Partners




DECATHLON SUMMARY AFTER 2 EVENTS

RECORDS	RESULT	NAME	COUNTRY	AGE	VENUE	DATE
World Record WR	9039	Ashton EATON	USA	24	Eugene (HF), OR	23 Jun 2012
Championships Record CR	8902	Tomáš DVORÁK	CZE	29	Edmonton (Commonwealth Stadium)	7 Aug 2001
World Leading WL	8725	Trey HARDEE	USA	31	Eugene (HF), OR	26 Jun 2015

28-29 August 2015



PLACE	BIB	NAME	COUNTRY	POINTS	POINTS BEHIND LEADER	100 Metres	Long Jump	Shot Put	High Jump	400 Metres	110 Metres Hurdles	Discus Throw	Pole Vault	Javelin Throw	1500 Metres
1	1013	Ashton EATON 伊顿 阿什顿	USA	2070		10.23 (-0.4) 1040 (1)	7.88 (0.0) 1030 (1) 2070 (1)								
2	319	Damian WARNER 华纳 达米安	CAN	1992	-78	10.31 (-0.4) 1020 (2)	7.65 (+0.2) 972 (4) 1992 (2)								
3	271	Felipe DOS SANTOS 多斯 桑托斯 费利佩	BRA	1913	-157	10.53 (-0.4) 968 (4)	7.54 (+0.6) 945 (7) 1913 (3)								
4	544	Rico FREIMUTH 弗赖穆特 里科	GER	1910	-160	10.51 (-0.4) 973 (3)	7.51 (+0.5) 937 (8) 1910 (4)								
5	568	Michael SCHRADER 施拉德 迈克尔	GER	1897	-173	10.78 (-0.4) 910 (9)	7.71 (+0.1) 987 (2) 1897 (5)								
6	770	Eelco SINTNICOLAAS 辛特尼克拉斯 厄尔科	NED	1882	-188	10.62 (-0.2) 947 (6)	7.50 (+0.4) 935 (10) 1882 (6)								
7	978	Oleksiy KASYANOV 卡西亚诺夫 季莫申科	UKR	1877	-193	10.73 (-0.2) 922 (7)	7.58 (-0.1) 955 (5) 1877 (7)								
8	1073	Zach ZIEMEK 泽美克 扎克	USA	1855	-215	10.81 (-0.4) 903 (10)	7.57 (+0.3) 952 (6) 1855 (8)								
9	1020	Trey HARDEE 哈迪 特雷	USA	1847	-223	10.56 (-0.4) 961 (5)	7.30 (+0.1) 886 (15) 1847 (9)								
10	155	Larbi BOURRADA 博拉达 拉比	ALG	1836	-234	10.83 (-0.2) 899 (11)	7.51 (+0.6) 937 (9) 1836 (10)								
11	579	Kurt FELIX 费利克斯 库尔特	GRN	1831	-239	11.02 (-0.7) 856 (18)	7.66 (+1.4) 975 (3) 1831 (11)								
12	882	Ilya SHKURENEV 什库日涅夫 伊利亚	RUS	1793	-277	11.01 (-0.7) 858 (17)	7.50 (+0.5) 935 (11) 1793 (12)								
13	560	Kai KAZMIREK 凯日米瑞克 凯	GER	1793	-277	10.90 (-0.2) 883 (13)	7.40 (+0.2) 910 (13) 1793 (13)								
14	667	Akihiko NAKAMURA 中村 明彦	JPN	1768	-302	10.86 (-0.4) 892 (12)	7.26 (+0.5) 876 (18) 1768 (14)								
15	444	Jorge UREÑA 乌雷尼亚 豪尔赫	ESP	1749	-321	10.99 (-0.7) 863 (16)	7.30 (+1.0) 886 (14) 1749 (15)								
16	838	Willem COERTZEN 科尔森 威廉	RSA	1739	-331	10.98 (-0.7) 865 (15)	7.25 (+0.3) 874 (20) 1739 (16)								




男子十项全能 / **DECATHLON SUMMARY AFTER 2 EVENTS**

28-29 August 2015



PLACE	BIB	NAME	COUNTRY	POINTS	POINTS BEHIND LEADER	100 Metres	Long Jump	Shot Put	High Jump	400 Metres	110 Metres Hurdles	Discus Throw	Pole Vault	Javelin Throw	1500 Metres	
17	390	Adam Sebastian HELCELET 赫尔赛莱特 亚当·塞巴斯蒂安	CZE	1724	-346	11.09 (-0.5) 841 (21)	7.29 (+0.6) 883 (16)									1724 (17)
18	760	Pieter BRAUN 布朗 皮特	NED	1719	-351	11.11 (-0.7) 836 (22)	7.29 (+0.2) 883 (17)									1719 (18)
19	1061	Jeremy TAIWO 泰沃 杰里米	USA	1697	-373	11.06 (-0.2) 847 (19)	7.15 (+0.3) 850 (22)									1697 (19)
20	488	Bastien AUZEIL 奥泽伊 巴斯蒂安	FRA	1688	-382	11.22 (-0.7) 812 (23)	7.26 (+0.8) 876 (19)									1688 (20)
21	377	Yordani GARCÍA 加西亚 约达尼	CUB	1683	-387	10.77 (-0.2) 912 (8)	6.82 (+0.5) 771 (27)									1683 (21)
22	228	Thomas VAN DER PLAETSEN 万·德·普莱森 托马斯	BEL	1680	-390	11.44 (-0.5) 765 (27)	7.42 (+1.2) 915 (12)									1680 (22)
23	812	Pawel WIESIOLEK 维耶西奥莱克 帕维尔	POL	1678	-392	11.07 (-0.7) 845 (20)	7.08 (+0.4) 833 (24)									1678 (23)
24	265	Luiz Alberto DE ARAÚJO 达 阿劳霍 路易斯 阿尔贝托	BRA	1677	-393	10.92 (-0.2) 878 (14)	6.94 (+0.4) 799 (25)									1677 (24)
25	442	Pau TONNESEN 托内森 鲍乌	ESP	1668	-402	11.26 (-0.5) 804 (25)	7.21 (+0.3) 864 (21)									1668 (25)
26	457	Maicel UIBO 尤伊伯 迈塞尔	EST	1651	-419	11.25 (-0.5) 806 (24)	7.13 (+0.1) 845 (23)									1651 (26)
27	227	Niels PITTMVILS 皮托姆威尔斯 尼尔斯	BEL	1557	-513	11.39 (-0.5) 776 (26)	6.86 (+0.4) 781 (26)									1557 (27)
28	456	Janek ÕIGLANE 奥伊吉拉内 哈内克	EST	1512	-558	11.51 (-0.5) 750 (28)	6.78 (0.0) 762 (28)									1512 (28)
29	673	Keisuke USHIRO 右代 启祐	JPN	1500	-570	11.51 (-0.5) 750 (28)	6.73 (+0.9) 750 (29)									1500 (29)

Official IAAF Partners



综合成绩 / SUMMARY

男子推铅球 / Shot Put Men - Decathlon



BIB 228 3RD ATTEMPT REINSTATED BY THE REFEREE

RECORDS	RESULT	NAME	COUNTRY	AGE	VENUE	DATE
World Decathlon Best WDB	19.17	Edi HUBACHER	SUI	29	Bern	5 Oct 1969
Champ. Decathlon Best CDB	17.54	Mike SMITH	CAN	30	Athina (Olympic Stadium)	5 Aug 1997

28 August 2015


RANK	PLACE	GROUP	BIB	NAME	COUNTRY	DATE of BIRTH	RESULT	
1	1	A	544	Rico FREIMUTH 弗赖穆特 里科	GER	14 Mar 88 1988年3月14日	15.50	820
2	2	A	488	Bastien AUZEIL 奥泽伊 巴斯蒂安	FRA	22 Oct 89 89年10月22日	15.38	813
3	3	A	390	Adam Sebastian HELCELET 赫尔赛莱特 亚当·塞巴斯蒂安	CZE	27 Oct 91 91年10月27日	15.30	PB 808
4	4	A	579	Kurt FELIX 费利克斯 库尔特	GRN	04 Jul 88 1988年7月4日	15.02	791
5	5	A	673	Keisuke USHIRO 右代 启祐	JPN	24 Jul 86 1986年7月24日	14.93	785
6	6	A	265	Luiz Alberto DE ARAÚJO 达阿劳霍 路易斯 阿尔贝托	BRA	27 Jun 87 1987年6月27日	14.84	780
7	7	A	770	Eelco SINTNICOLAAS 辛特尼克拉斯 厄尔科	NED	07 Apr 87 1987年4月7日	14.65	768
8	8	A	377	Yordani GARCÍA 加西亚 约达尼	CUB	21 Nov 88 88年11月21日	14.54	761
9	9	A	1013	Ashton EATON 伊顿 阿什顿	USA	21 Jan 88 1988年1月21日	14.52	760
10	1	B	457	Maicel UIBO 尤伊伯 迈塞尔	EST	27 Dec 92 92年12月27日	14.45	756
11	2	B	319	Damian WARNER 华纳 达米安	CAN	04 Nov 89 1989年11月4日	14.44	PB 755
12	10	A	456	Janek ÕIGLANE 奥伊吉拉内 哈内克	EST	25 Apr 94 1994年4月25日	14.43	755
13	11	A	568	Michael SCHRADER 施拉德 迈克尔	GER	01 Jul 87 1987年7月1日	14.32	748
14	3	B	560	Kai KAZMIREK 凯日米瑞克 凯	GER	28 Jan 91 1991年1月28日	14.27	SB 745
15	4	B	978	Oleksiy KASYANOV 卡西亚诺夫 季莫申科	UKR	26 Aug 85 1985年8月26日	14.25	744
16	12	A	1061	Jeremy TAIWO 泰沃 杰里米	USA	15 Jan 90 1990年1月15日	14.18	739
17	5	B	882	Ilya SHKURENEV 什库日涅夫 伊利亚	RUS	11 Jan 91 1991年1月11日	14.09	734
18	6	B	760	Pieter BRAUN 布朗 皮特	NED	21 Jan 93 1993年1月21日	13.90	722
19	7	B	228	Thomas VAN DER PLAETSEN 万·德·普莱特森 托马斯	BEL	24 Dec 90 90年12月24日	13.83	SB 718
20	8	B	838	Willem COERTZEN 科尔森 威廉	RSA	30 Dec 82 82年12月30日	13.75	713
21	13	A	442	Pau TONNESEN 托内森 鲍乌	ESP	24 Oct 92 92年10月24日	13.74	712
22	9	B	155	Larbi BOURRADA 博拉达 拉比	ALG	10 May 88 1988年5月10日	13.73	SB 712



综合成绩 / **SUMMARY**
男子推铅球 / **Shot Put Men - Decathlon**

28 August 2015

RANK	PLACE	GROUP	BIB	NAME	COUNTRY	DATE of BIRTH	RESULT	
23	10	B	271	Felipe DOS SANTOS 多斯桑托斯 费利佩	BRA	30 Jul 94 1994年7月30日	13.61	704
24	11	B	812	Pawel WIESIOLEK 维耶西奥莱克 帕维尔	POL	13 Aug 91 1991年8月13日	13.50	698
25	14	A	1073	Zach ZIEMEK 泽美克 扎克	USA	23 Feb 93 1993年2月23日	13.38	690
26	12	B	227	Niels PITTMVILS 皮托姆威尔斯 尼尔斯	BEL	18 Jul 92 1992年7月18日	12.77	653
27	13	B	444	Jorge UREÑA 乌雷尼亚 豪尔赫	ESP	08 Oct 93 1993年10月8日	12.74	651
28	14	B	667	Akihiko NAKAMURA 中村 明彦	JPN	23 Oct 90 1990年10月23日	11.67	586
29	15	A	1020	Trey HARDEE 哈迪 特雷	USA	07 Feb 84 1984年2月7日	10.20	498



比赛成绩 / RESULTS

男子推铅球 / Shot Put Men - Decathlon



BIB 228 3RD ATTEMPT REINSTATED BY THE REFEREE

RECORDS	RESULT	NAME	COUNTRY	AGE	VENUE	DATE
World Decathlon Best WDB	19.17	Edi HUBACHER	SUI	29	Bern	5 Oct 1969
Champ. Decathlon Best CDB	17.54	Mike SMITH	CAN	30	Athina (Olympic Stadium)	5 Aug 1997

Group A

28 August 2015 11:55 START TIME 30° C 46 %
TEMPERATURE HUMIDITY
12:35 END TIME 32° C 41 %

PLACE	BIB	NAME	COUNTRY	DATE OF BIRTH	ORDER	RESULT	1	2	3	POINTS	TOTAL
1	544	Rico FREIMUTH 弗赖穆特 里科	GER	14 Mar 88 1988年3月14日	4	15.50	15.23	15.50	14.86	820	2730
2	488	Bastien AUZEIL 奥泽伊 巴斯蒂安	FRA	22 Oct 89 1989年10月22日	1	15.38	14.69	15.38	X	813	2501
3	390	Adam Sebastian HELCELET 赫尔赛莱特 亚当·塞巴斯蒂安	CZE	27 Oct 91 1991年10月27日	5	15.30 PB	15.11	15.29	15.30	808	2532
4	579	Kurt FELIX 费利克斯 库尔特	GRN	04 Jul 88 1988年7月4日	12	15.02	13.81	15.02	14.39	791	2622
5	673	Keisuke USHIRO 右代 启祐	JPN	24 Jul 86 1986年7月24日	8	14.93	13.30	14.36	14.93	785	2285
6	265	Luiz Alberto DE ARAÚJO 达 阿劳霍 路易斯 阿尔贝托	BRA	27 Jun 87 1987年6月27日	13	14.84	X	14.84	14.35	780	2457
7	770	Eelco SINTNICOLAAS 辛特尼克拉斯 厄尔科	NED	07 Apr 87 1987年4月7日	11	14.65	14.13	14.65	14.60	768	2650
8	377	Yordani GARCÍA 加西亚 约达尼	CUB	21 Nov 88 1988年11月21日	6	14.54	14.54	14.35	14.49	761	2444
9	1013	Ashton EATON 伊顿 阿什顿	USA	21 Jan 88 1988年1月21日	3	14.52	14.33	14.52	X	760	2830
10	456	Janek ÕIGLANE 奥伊吉拉内 哈内克	EST	25 Apr 94 1994年4月25日	2	14.43	13.76	14.43	14.30	755	2267
11	568	Michael SCHRADER 施拉德 迈克尔	GER	01 Jul 87 1987年7月1日	10	14.32	12.11	X	14.32	748	2645
12	1061	Jeremy TAIWO 泰沃 杰里米	USA	15 Jan 90 1990年1月15日	7	14.18	14.04	X	14.18	739	2436
13	442	Pau TONNESEN 托内森 鲍乌	ESP	24 Oct 92 1992年10月24日	14	13.74	13.54	X	13.74	712	2380
14	1073	Zach ZIEMEK 泽美克 扎克	USA	23 Feb 93 1993年2月23日	15	13.38	13.28	13.38	13.21	690	2545
15	1020	Trey HARDEE 哈迪 特雷	USA	07 Feb 84 1984年2月7日	9	10.20	X	10.20	-	498	2345

比赛成绩 / RESULTS
男子推铅球 / Shot Put Men - Decathlon

Group B

28 August 2015 11:55 START TIME 30° C 46 %
TEMPERATURE HUMIDITY
12:37 END TIME 32° C 38 %

PLACE	BIB	NAME	COUNTRY	DATE of BIRTH	ORDER	RESULT	1	2	3	POINTS	TOTAL
1	457	Maicel UIBO 尤伊伯 迈塞尔	EST	27 Dec 92 1992年12月27日	4	14.45	14.42	14.37	14.45	756	2407
2	319	Damian WARNER 华纳 达米安	CAN	04 Nov 89 1989年11月4日	11	14.44 PB	14.44	14.17	14.01	755	2747
3	560	Kai KAZMIREK 凯日米瑞克 凯	GER	28 Jan 91 1991年1月28日	6	14.27 SB	13.90	13.85	14.27	745	2538
4	978	Oleksiy KASYANOV 卡西亚诺夫 季莫申科	UKR	26 Aug 85 1985年8月26日	12	14.25	X	13.98	14.25	744	2621
5	882	Ilya SHKURENEV 什库日涅夫 伊利亚	RUS	11 Jan 91 1991年1月11日	3	14.09	14.03	13.54	14.09	734	2527
6	760	Pieter BRAUN 布朗 皮特	NED	21 Jan 93 1993年1月21日	10	13.90	13.51	13.90	X	722	2441
7	228	Thomas VAN DER PLAETSEN 万·德·普莱特森 托马斯	BEL	24 Dec 90 1990年12月24日	2	13.83 SB	13.60	13.56	13.83	718	2398
8	838	Willem COERTZEN 科尔森 威廉	RSA	30 Dec 82 1982年12月30日	13	13.75	13.66	13.75	X	713	2452
9	155	Larbi BOURRADA 博拉达 拉比	ALG	10 May 88 1988年5月10日	7	13.73 SB	13.44	12.88	13.73	712	2548
10	271	Felipe DOS SANTOS 多斯 桑托斯 费利佩	BRA	30 Jul 94 1994年7月30日	9	13.61	13.20	13.61	13.32	704	2617
11	812	Pawel WIESIOLEK 维耶西奥莱克 帕维尔	POL	13 Aug 91 1991年8月13日	5	13.50	13.50	X	X	698	2376
12	227	Niels PITTMVILS 皮托姆威尔斯 尼尔斯	BEL	18 Jul 92 1992年7月18日	14	12.77	12.13	X	12.77	653	2210
13	444	Jorge UREÑA 乌雷尼亚 豪尔赫	ESP	08 Oct 93 1993年10月8日	1	12.74	11.01	12.74	X	651	2400
14	667	Akihiko NAKAMURA 中村 明彦	JPN	23 Oct 90 1990年10月23日	8	11.67	11.14	11.67	10.94	586	2354




DECATHLON SUMMARY AFTER 3 EVENTS

BIB 228 3RD ATTEMPT REINSTATED BY THE REFEREE

RECORDS	RESULT	NAME	COUNTRY	AGE	VENUE	DATE
World Record WR	9039	Ashton EATON	USA	24	Eugene (HF), OR	23 Jun 2012
Championships Record CR	8902	Tomáš DVORÁK	CZE	29	Edmonton (Commonwealth Stadium)	7 Aug 2001
World Leading WL	8725	Trey HARDEE	USA	31	Eugene (HF), OR	26 Jun 2015

28-29 August 2015



PLACE	BIB	NAME	COUNTRY	POINTS	POINTS BEHIND LEADER	100 Metres	Long Jump	Shot Put	High Jump	400 Metres	110 Metres Hurdles	Discus Throw	Pole Vault	Javelin Throw	1500 Metres
1	1013	Ashton EATON 伊顿 阿什顿	USA	2830		10.23 (-0.4) 1040 (1)	7.88 (0.0) 1030 (1) 2070 (1)	14.52 2830 (1)							
2	319	Damian WARNER 华纳 达米安	CAN	2747	-83	10.31 (-0.4) 1020 (2)	7.65 (+0.2) 972 (4) 1992 (2)	14.44 2747 (2)							
3	544	Rico FREIMUTH 弗赖穆特 里科	GER	2730	-100	10.51 (-0.4) 973 (3)	7.51 (+0.5) 937 (8) 1910 (4)	15.50 2730 (3)							
4	770	Eelco SINTNICOLAAS 辛特尼克拉斯 厄尔科	NED	2650	-180	10.62 (-0.2) 947 (6)	7.50 (+0.4) 935 (10) 1882 (6)	14.65 2650 (4)							
5	568	Michael SCHRADER 施拉德 迈克尔	GER	2645	-185	10.78 (-0.4) 910 (9)	7.71 (+0.1) 987 (2) 1897 (5)	14.32 2645 (5)							
6	579	Kurt FELIX 费利克斯 库尔特	GRN	2622	-208	11.02 (-0.7) 856 (18)	7.66 (+1.4) 975 (3) 1831 (11)	15.02 2622 (6)							
7	978	Oleksiy KASYANOV 卡西亚诺夫 季莫申科	UKR	2621	-209	10.73 (-0.2) 922 (7)	7.58 (-0.1) 955 (5) 1877 (7)	14.25 2621 (7)							
8	271	Felipe DOS SANTOS 多斯桑托斯 费利佩	BRA	2617	-213	10.53 (-0.4) 968 (4)	7.54 (+0.6) 945 (7) 1913 (3)	13.61 2617 (8)							
9	155	Larbi BOURRADA 博拉达 拉比	ALG	2548	-282	10.83 (-0.2) 899 (11)	7.51 (+0.6) 937 (9) 1836 (10)	13.73 2548 (9)							
10	1073	Zach ZIEMEK 泽美克 扎克	USA	2545	-285	10.81 (-0.4) 903 (10)	7.57 (+0.3) 952 (6) 1855 (8)	13.38 2545 (10)							
11	560	Kai KAZMIREK 凯日米瑞克 凯	GER	2538	-292	10.90 (-0.2) 883 (13)	7.40 (+0.2) 910 (13) 1793 (13)	14.27 2538 (11)							
12	390	Adam Sebastian HELCELET 赫尔赛莱特 亚当·塞巴斯蒂安	CZE	2532	-298	11.09 (-0.5) 841 (21)	7.29 (+0.6) 883 (16) 1724 (17)	15.30 2532 (12)							
13	882	Ilya SHKURENEV 什库日涅夫 伊利亚	RUS	2527	-303	11.01 (-0.7) 858 (17)	7.50 (+0.5) 935 (11) 1793 (12)	14.09 2527 (13)							
14	488	Bastien AUZEIL 奥泽伊 巴斯蒂安	FRA	2501	-329	11.22 (-0.7) 812 (23)	7.26 (+0.8) 876 (19) 1688 (20)	15.38 2501 (14)							
15	265	Luiz Alberto DE ARAÚJO 达阿劳霍 路易斯 阿尔贝托	BRA	2457	-373	10.92 (-0.2) 878 (14)	6.94 (+0.4) 799 (25) 1677 (24)	14.84 2457 (15)							
16	838	Willem COERTZEN 科尔森 威廉	RSA	2452	-378	10.98 (-0.7) 865 (15)	7.25 (+0.3) 874 (20) 1739 (16)	13.75 2452 (16)							




男子十项全能 / **DECATHLON SUMMARY AFTER 3 EVENTS**

28-29 August 2015



PLACE	BIB	NAME	COUNTRY	POINTS	POINTS BEHIND LEADER	100 Metres	Long Jump	Shot Put	High Jump	400 Metres	110 Metres Hurdles	Discus Throw	Pole Vault	Javelin Throw	1500 Metres	
17	377	Yordani GARCÍA 加西亚 约达尼	CUB	2444	-386	10.77 (-0.2) 912 (8)	6.82 (+0.5) 771 (27)	14.54 761 (8)								
							1683 (21)	2444 (17)								
18	760	Pieter BRAUN 布朗 皮特	NED	2441	-389	11.11 (-0.7) 836 (22)	7.29 (+0.2) 883 (17)	13.90 722 (18)								
							1719 (18)	2441 (18)								
19	1061	Jeremy TAIWO 泰沃 杰里米	USA	2436	-394	11.06 (-0.2) 847 (19)	7.15 (+0.3) 850 (22)	14.18 739 (16)								
							1697 (19)	2436 (19)								
20	457	Maicel UIBO 尤伊伯 迈塞尔	EST	2407	-423	11.25 (-0.5) 806 (24)	7.13 (+0.1) 845 (23)	14.45 756 (10)								
							1651 (26)	2407 (20)								
21	444	Jorge UREÑA 乌雷尼亚 豪尔赫	ESP	2400	-430	10.99 (-0.7) 863 (16)	7.30 (+1.0) 886 (14)	12.74 651 (27)								
							1749 (15)	2400 (21)								
22	228	Thomas VAN DER PLAETSEN 万·德·普莱特森 托马斯	BEL	2398	-432	11.44 (-0.5) 765 (27)	7.42 (+1.2) 915 (12)	13.83 718 (19)								
							1680 (22)	2398 (22)								
23	442	Pau TONNESEN 托内森 鲍乌	ESP	2380	-450	11.26 (-0.5) 804 (25)	7.21 (+0.3) 864 (21)	13.74 712 (21)								
							1668 (25)	2380 (23)								
24	812	Pawel WIESIOLEK 维耶西奥莱克 帕维尔	POL	2376	-454	11.07 (-0.7) 845 (20)	7.08 (+0.4) 833 (24)	13.50 698 (24)								
							1678 (23)	2376 (24)								
25	667	Akihiko NAKAMURA 中村 明彦	JPN	2354	-476	10.86 (-0.4) 892 (12)	7.26 (+0.5) 876 (18)	11.67 586 (28)								
							1768 (14)	2354 (25)								
26	1020	Trey HARDEE 哈迪 特雷	USA	2345	-485	10.56 (-0.4) 961 (5)	7.30 (+0.1) 886 (15)	10.20 498 (29)								
							1847 (9)	2345 (26)								
27	673	Keisuke USHIRO 右代 启祐	JPN	2285	-545	11.51 (-0.5) 750 (28)	6.73 (+0.9) 750 (29)	14.93 785 (5)								
							1500 (29)	2285 (27)								
28	456	Janek ÔIGLANE 奥伊吉拉内 哈内克	EST	2267	-563	11.51 (-0.5) 750 (28)	6.78 (0.0) 762 (28)	14.43 755 (12)								
							1512 (28)	2267 (28)								
29	227	Niels PITTMVILS 皮托姆威尔斯 尼尔斯	BEL	2210	-620	11.39 (-0.5) 776 (26)	6.86 (+0.4) 781 (26)	12.77 653 (26)								
							1557 (27)	2210 (29)								



综合成绩 / SUMMARY



男子跳高 / High Jump Men - Decathlon

RECORDS	RESULT	NAME	COUNTRY	AGE	VENUE	DATE
World Decathlon Best WDB	2.27	Rolf BEILSCHMIDT	GDR		Jena	1 Oct 1977
World Decathlon Best WDB	2.27	Christian SCHENK	GER	23	Seoul (Olympic Stadium)	28 Sep 1988
Champ. Decathlon Best CDB	2.24	Jagan HAMES	AUS	22	Athina (Olympic Stadium)	5 Aug 1997

28 August 2015


RANK	PLACE	GROUP	BIB	NAME	COUNTRY	DATE of BIRTH	RESULT	
1	1	A	457	Maicel UIBO 尤伊伯 迈塞尔	EST	27 Dec 92 92年12月27日	2.13	925
1	1	A	228	Thomas VAN DER PLAETSEN 万·德·普莱特森 托马斯	BEL	24 Dec 90 90年12月24日	2.13 SB	925
3	3	A	1061	Jeremy TAIWO 泰沃 杰里米	USA	15 Jan 90 990年1月15日	2.10	896
4	4	A	560	Kai KAZMIREK 凯日米瑞克 凯	GER	28 Jan 91 991年1月28日	2.10 SB	896
4	4	A	579	Kurt FELIX 费利克斯 库尔特	GRN	04 Jul 88 1988年7月4日	2.10 SB	896
6	6	A	882	Ilya SHKURENEV 什库日涅夫 伊利亚	RUS	11 Jan 91 991年1月11日	2.10	896
7	1	B	155	Larbi BOURRADA 博拉达 拉比	ALG	10 May 88 988年5月10日	2.07 SB	868
8	7	A	390	Adam Sebastian HELCELET 赫尔赛莱特 亚当·塞巴斯蒂安	CZE	27 Oct 91 91年10月27日	2.04	840
8	7	A	442	Pau TONNESEN 托内森 鲍乌	ESP	24 Oct 92 92年10月24日	2.04	840
10	2	B	319	Damian WARNER 华纳 达米安	CAN	04 Nov 89 989年11月4日	2.04 SB	840
11	9	A	1073	Zach ZIEMEK 泽美克 扎克	USA	23 Feb 93 993年2月23日	2.04	840
12	3	B	377	Yordani GARCÍA 加西亚 约达尼	CUB	21 Nov 88 88年11月21日	2.04 SB	840
13	4	B	760	Pieter BRAUN 布朗 皮特	NED	21 Jan 93 993年1月21日	2.04 SB	840
14	5	B	488	Bastien AUZEIL 奥泽伊 巴斯蒂安	FRA	22 Oct 89 89年10月22日	2.01 SB	813
15	10	A	444	Jorge UREÑA 乌雷尼亚 豪尔赫	ESP	08 Oct 93 993年10月8日	2.01	813
16	6	B	978	Oleksiy KASYANOV 卡西亚诺夫 季莫申科	UKR	26 Aug 85 985年8月26日	2.01 SB	813
17	11	A	1013	Ashton EATON 伊顿 阿什顿	USA	21 Jan 88 988年1月21日	2.01	813
18	7	B	271	Felipe DOS SANTOS 多斯桑托斯 费利佩	BRA	30 Jul 94 994年7月30日	2.01	813
19	12	A	812	Pawel WIESIOLEK 维耶西奥莱克 帕维尔	POL	13 Aug 91 991年8月13日	1.98	785
20	8	B	667	Akihiko NAKAMURA 中村 明彦	JPN	23 Oct 90 90年10月23日	1.95	758
20	8	B	544	Rico FREIMUTH 弗赖穆特 里科	GER	14 Mar 88 988年3月14日	1.95 SB	758
20	8	B	838	Willem COERTZEN 科尔森 威廉	RSA	30 Dec 82 82年12月30日	1.95	758



综合成绩 / SUMMARY
男子跳高 / High Jump Men - Decathlon

28 August 2015

RANK	PLACE	GROUP	BIB	NAME	COUNTRY	DATE of BIRTH	RESULT		
23	11	B	568	Michael SCHRADER 施拉德尔 迈克尔	GER	01 Jul 87 1987年7月1日	1.95	SB	758
24	13	A	456	Janek ÕIGLANE 奥伊吉拉内 哈内克	EST	25 Apr 94 1994年4月25日	1.92		731
25	12	B	770	Eelco SINTNICOLAAS 辛特尼克拉斯 厄尔科	NED	07 Apr 87 1987年4月7日	1.92		731
25	14	A	227	Niels PITTOMVILS 皮托姆威尔斯 尼尔斯	BEL	18 Jul 92 1992年7月18日	1.92		731
27	13	B	673	Keisuke USHIRO 右代 启祐	JPN	24 Jul 86 1986年7月24日	1.89		705
		B	265	Luiz Alberto DE ARAÚJO 达 阿劳霍 路易斯 阿尔贝托	BRA	27 Jun 87 1987年6月27日	DNS		
		B	1020	Trey HARDEE 哈迪 特雷	USA	07 Feb 84 1984年2月7日	DNS		



比赛成绩 / RESULTS



男子跳高 / High Jump Men - Decathlon

RECORDS	RESULT	NAME	COUNTRY	AGE	VENUE	DATE
World Decathlon Best	WDB	2.27 Rolf BEILSCHMIDT	GDR		Jena	1 Oct 1977
World Decathlon Best	WDB	2.27 Christian SCHENK	GER	23	Seoul (Olympic Stadium)	28 Sep 1988
Champ. Decathlon Best	CDB	2.24 Jagan HAMES	AUS	22	Athina (Olympic Stadium)	5 Aug 1997

Group A

28 August 2015 16:14 START TIME 33° C 32 %
TEMPERATURE HUMIDITY
17:55 END TIME 32° C 32 %

PLACE	BIB	NAME	COUNTRY	DATE of BIRTH	ORDER	RESULT	1.89	1.92	1.95	1.98	2.01	2.04	2.07	2.10	2.13	2.16	POINTS	TOTAL
1	457	Maicel UIBO 尤伊伯 迈塞尔	EST	27 Dec 92 1992年12月27日	2	2.13	-	-	-	0	-	XO	0	0	0	XXX	925	3332
1	228	Thomas VAN DER PLAETSEN 万·德·普莱特森 托马斯	BEL	24 Dec 90 1990年12月24日	6	2.13	-	-	0	-	0	0	0	XO	0	XXX	925	3323
3	1061	Jeremy TAIWO 泰沃 杰里米	USA	15 Jan 90 1990年1月15日	5	2.10	-	-	-	0	-	0	-	XO	XXX		896	3332
4	579	Kurt FELIX 费利克斯 库尔特	GRN	04 Jul 88 1988年7月4日	10	2.10	-	-	0	-	0	XO	XO	XO	XXX		896	3518
4	560	Kai KAZMIREK 凯日米瑞克 凯	GER	28 Jan 91 1991年1月28日	3	2.10	-	-	0	-	0	-	XXO	XO	XXX		896	3434
6	882	Ilya SHKURENEV 什库日涅夫 伊利亚	RUS	11 Jan 91 1991年1月11日	7	2.10	-	0	-	0	0	XO	0	XXO	XXX		896	3423
7	390	Adam Sebastian HELCELET 赫尔赛莱特 亚当·塞巴斯蒂安	CZE	27 Oct 91 1991年10月27日	11	2.04	0	-	0	XO	0	0	XXX				840	3372
7	442	Pau TONNESEN 托内森 鲍乌	ESP	24 Oct 92 1992年10月24日	8	2.04	-	-	0	0	XO	0	XXX				840	3220
9	1073	Zach ZIEMEK 泽美克 扎克	USA	23 Feb 93 1993年2月23日	1	2.04	-	-	XO	XO	XXO	0	XXX				840	3385
10	444	Jorge UREÑA 乌雷尼亚 豪尔赫	ESP	08 Oct 93 1993年10月8日	4	2.01	0	-	0	XO	0	XXX					813	3213
11	1013	Ashton EATON 伊顿 阿什顿	USA	21 Jan 88 1988年1月21日	12	2.01	-	0	0	0	XO	XXX					813	3643
12	812	Pawel WIESIOLEK 维耶西奥莱克 帕维尔	POL	13 Aug 91 1991年8月13日	9	1.98	0	XXO	XO	0	XXX						785	3161
13	456	Janek ÔIGLANE 奥伊吉拉内 哈内克	EST	25 Apr 94 1994年4月25日	14	1.92	0	0	XXX								731	2998
14	227	Niels PITTMVILS 皮托姆威尔斯 尼尔斯	BEL	18 Jul 92 1992年7月18日	13	1.92	0	XO	XXX								731	2941



比赛成绩 / RESULTS
男子跳高 / High Jump Men - Decathlon

Group B

28 August 2015 16:14 START TIME 33° C 32 %
17:43 END TIME 32° C 34 %
TEMPERATURE HUMIDITY

PLACE	BIB	NAME	COUNTRY	DATE of BIRTH	ORDER	RESULT	1.80	1.83	1.86	1.89	1.92	1.95	1.98	2.01	2.04	2.07	2.10	POINTS	TOTAL
1	155	Larbi BOURRADA 博拉达 拉比	ALG	10 May 88 1988年5月10日	12	2.07 SB	-	-	0	0	0	0	0	0	XX0	X0	XXX	868	3416
2	319	Damian WARNER 华纳 达米安	CAN	04 Nov 89 1989年11月4日	11	2.04 SB	-	-	0	0	0	0	0	XX0	0	XXX		840	3587
3	377	Yordani GARCÍA 加西亚 约达尼	CUB	21 Nov 88 1988年11月21日	9	2.04 SB	-	-	-	0	0	X0	0	XX0	X0	XXX		840	3284
4	760	Pieter BRAUN 布朗 皮特	NED	21 Jan 93 1993年1月21日	14	2.04 SB	-	-	-	0	-	0	0	X0	XX0	XXr		840	3281
5	488	Bastien AUZEIL 奥泽伊 巴斯蒂安	FRA	22 Oct 89 1989年10月22日	3	2.01 SB	-	-	-	-	0	0	0	0	XXX			813	3314
6	978	Oleksiy KASYANOV 卡西亚诺夫 季莫申科	UKR	26 Aug 85 1985年8月26日	1	2.01 SB	-	-	-	-	0	X0	XX0	0	XXX			813	3434
7	271	Felipe DOS SANTOS 多斯桑托斯 费利佩	BRA	30 Jul 94 1994年7月30日	4	2.01	-	-	0	-	0	0	X0	X0	XXX			813	3430
8	838	Willem COERTZEN 科尔森 威廉	RSA	30 Dec 82 1982年12月30日	5	1.95	-	-	-	0	0	0	XXX					758	3210
8	544	Rico FREIMUTH 弗赖穆特 里科	GER	14 Mar 88 1988年3月14日	7	1.95 SB	-	-	0	0	0	0	XXX					758	3488
8	667	Akihiko NAKAMURA 中村 明彦	JPN	23 Oct 90 1990年10月23日	15	1.95	-	-	-	0	0	0	XXX					758	3112
11	568	Michael SCHRADER 施拉德 迈克尔	GER	01 Jul 87 1987年7月1日	2	1.95 SB	-	-	X0	0	0	0	XXX					758	3403
12	770	Eelco SINTNICOLAAS 辛特尼克拉斯 厄尔科	NED	07 Apr 87 1987年4月7日	8	1.92	-	-	0	-	X0	XXX						731	3381
13	673	Keisuke USHIRO 右代 启祐	JPN	24 Jul 86 1986年7月24日	10	1.89	-	-	X0	0	XXX							705	2990
	265	Luiz Alberto DE ARAÚJO 达阿劳霍 路易斯 阿尔贝托	BRA	27 Jun 87 1987年6月27日	13	DNS													0
	1020	Trey HARDEE 哈迪 特雷	USA	07 Feb 84 1984年2月7日	6	DNS													0

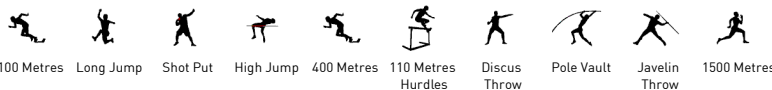
Official IAAF Partners



DECATHLON SUMMARY AFTER 4 EVENTS

RECORDS	RESULT	NAME	COUNTRY	AGE	VENUE	DATE
World Record WR	9039	Ashton EATON	USA	24	Eugene (HF), OR	23 Jun 2012
Championships Record CR	8902	Tomáš DVORÁK	CZE	29	Edmonton (Commonwealth Stadium)	7 Aug 2001
World Leading WL	8725	Trey HARDEE	USA	31	Eugene (HF), OR	26 Jun 2015

28-29 August 2015



PLACE	BIB	NAME	COUNTRY	POINTS	POINTS BEHIND LEADER	100 Metres	Long Jump	Shot Put	High Jump	400 Metres	110 Metres Hurdles	Discus Throw	Pole Vault	Javelin Throw	1500 Metres
1	1013	Ashton EATON 伊顿 阿什顿	USA	3643		10.23 (-0.4) 1040 (1)	7.88 (0.0) 1030 (1) 2070 (1)	14.52 760 (9) 2830 (1)	2.01 813 (17) 3643 (1)						
2	319	Damian WARNER 华纳 达米安	CAN	3587	-56	10.31 (-0.4) 1020 (2)	7.65 (+0.2) 972 (4) 1992 (2)	14.44 755 (11) 2747 (2)	2.04 840 (10) 3587 (2)						
3	579	Kurt FELIX 费利克斯 库尔特	GRN	3518	-125	11.02 (-0.7) 856 (18)	7.66 (+1.4) 975 (3) 1831 (11)	15.02 791 (4) 2622 (6)	2.10 896 (4) 3518 (3)						
4	544	Rico FREIMUTH 弗赖穆特 里科	GER	3488	-155	10.51 (-0.4) 973 (3)	7.51 (+0.5) 937 (8) 1910 (4)	15.50 820 (1) 2730 (3)	1.95 758 (20) 3488 (4)						
5	978	Oleksiy KASYANOV 卡西亚诺夫 季莫申科	UKR	3434	-209	10.73 (-0.2) 922 (7)	7.58 (-0.1) 955 (5) 1877 (7)	14.25 744 (15) 2621 (7)	2.01 813 (16) 3434 (5)						
6	560	Kai KAZMIREK 凯日米瑞克 凯	GER	3434	-209	10.90 (-0.2) 883 (13)	7.40 (+0.2) 910 (13) 1793 (13)	14.27 745 (14) 2538 (11)	2.10 896 (4) 3434 (6)						
7	271	Felipe DOS SANTOS 多斯 桑托斯 费利佩	BRA	3430	-213	10.53 (-0.4) 968 (4)	7.54 (+0.6) 945 (7) 1913 (3)	13.61 704 (23) 2617 (8)	2.01 813 (18) 3430 (7)						
8	882	Ilya SHKURENEV 什库日涅夫 伊利亚	RUS	3423	-220	11.01 (-0.7) 858 (17)	7.50 (+0.5) 935 (11) 1793 (12)	14.09 734 (17) 2527 (13)	2.10 896 (6) 3423 (8)						
9	155	Larbi BOURRADA 博拉达拉比	ALG	3416	-227	10.83 (-0.2) 899 (11)	7.51 (+0.6) 937 (9) 1836 (10)	13.73 712 (22) 2548 (9)	2.07 868 (7) 3416 (9)						
10	568	Michael SCHRADER 施拉德德 迈克尔	GER	3403	-240	10.78 (-0.4) 910 (9)	7.71 (+0.1) 987 (2) 1897 (5)	14.32 748 (13) 2645 (5)	1.95 758 (23) 3403 (10)						
11	1073	Zach ZIEMEK 泽美克 扎克	USA	3385	-258	10.81 (-0.4) 903 (10)	7.57 (+0.3) 952 (6) 1855 (8)	13.38 690 (25) 2545 (10)	2.04 840 (11) 3385 (11)						
12	770	Eelco SINTNICOLAAS 辛特尼克拉斯 厄尔科	NED	3381	-262	10.62 (-0.2) 947 (6)	7.50 (+0.4) 935 (10) 1882 (6)	14.65 768 (7) 2650 (4)	1.92 731 (25) 3381 (12)						
13	390	Adam Sebastian HELCELET 赫尔赛莱特 亚当·塞巴斯蒂安	CZE	3372	-271	11.09 (-0.5) 841 (21)	7.29 (+0.6) 883 (16) 1724 (17)	15.30 808 (3) 2532 (12)	2.04 840 (8) 3372 (13)						
14	457	Maicel UIBO 尤伊伯 迈塞尔	EST	3332	-311	11.25 (-0.5) 806 (24)	7.13 (+0.1) 845 (23) 1651 (26)	14.45 756 (10) 2407 (20)	2.13 925 (1) 3332 (14)						
15	1061	Jeremy TAIWO 泰沃 杰里米	USA	3332	-311	11.06 (-0.2) 847 (19)	7.15 (+0.3) 850 (22) 1697 (19)	14.18 739 (16) 2436 (19)	2.10 896 (3) 3332 (15)						
16	228	Thomas VAN DER PLAETSEN 万·德·普莱特森 托马斯	BEL	3323	-320	11.44 (-0.5) 765 (27)	7.42 (+1.2) 915 (12) 1680 (22)	13.83 718 (19) 2398 (22)	2.13 925 (1) 3323 (16)						



男子十项全能 / DECATHLON SUMMARY AFTER 4 EVENTS

28-29 August 2015



PLACE	BIB	NAME	COUNTRY	POINTS	POINTS BEHIND LEADER	100 Metres	Long Jump	Shot Put	High Jump	400 Metres	110 Metres Hurdles	Discus Throw	Pole Vault	Javelin Throw	1500 Metres
17	488	Bastien AUZEIL 奥泽伊 巴斯蒂安	FRA	3314	-329	11.22 (-0.7) 812 (23)	7.26 (+0.8) 876 (19)	15.38 813 (2)	2.01 813 (14)						
							1688 (20)	2501 (14)	3314 (17)						
18	377	Yordani GARCÍA 加西亚 约达尼	CUB	3284	-359	10.77 (-0.2) 912 (8)	6.82 (+0.5) 771 (27)	14.54 761 (8)	2.04 840 (12)						
							1683 (21)	2444 (17)	3284 (18)						
19	760	Pieter BRAUN 布朗 皮特	NED	3281	-362	11.11 (-0.7) 836 (22)	7.29 (+0.2) 883 (17)	13.90 722 (18)	2.04 840 (13)						
							1719 (18)	2441 (18)	3281 (19)						
20	442	Pau TONNESEN 托内森 鲍乌	ESP	3220	-423	11.26 (-0.5) 804 (25)	7.21 (+0.3) 864 (21)	13.74 712 (21)	2.04 840 (8)						
							1668 (25)	2380 (23)	3220 (20)						
21	444	Jorge UREÑA 乌雷尼亚 豪尔赫	ESP	3213	-430	10.99 (-0.7) 863 (16)	7.30 (+1.0) 886 (14)	12.74 651 (27)	2.01 813 (15)						
							1749 (15)	2400 (21)	3213 (21)						
22	838	Willem COERTZEN 科尔森 威廉	RSA	3210	-433	10.98 (-0.7) 865 (15)	7.25 (+0.3) 874 (20)	13.75 713 (20)	1.95 758 (20)						
							1739 (16)	2452 (16)	3210 (22)						
23	812	Pawel WIESIOLEK 维耶西奥莱克 帕维尔	POL	3161	-482	11.07 (-0.7) 845 (20)	7.08 (+0.4) 833 (24)	13.50 698 (24)	1.98 785 (19)						
							1678 (23)	2376 (24)	3161 (23)						
24	667	Akihiko NAKAMURA 中村 明彦	JPN	3112	-531	10.86 (-0.4) 892 (12)	7.26 (+0.5) 876 (18)	11.67 586 (28)	1.95 758 (20)						
							1768 (14)	2354 (25)	3112 (24)						
25	456	Janek ÕIGLANE 奥伊吉拉内 哈内克	EST	2998	-645	11.51 (-0.5) 750 (28)	6.78 (0.0) 762 (28)	14.43 755 (12)	1.92 731 (24)						
							1512 (28)	2267 (28)	2998 (25)						
26	673	Keisuke USHIRO 右代 启祐	JPN	2990	-653	11.51 (-0.5) 750 (28)	6.73 (+0.9) 750 (29)	14.93 785 (5)	1.89 705 (27)						
							1500 (29)	2285 (27)	2990 (26)						
27	227	Niels PITTOMVILS 皮托姆威尔斯 尼尔斯	BEL	2941	-702	11.39 (-0.5) 776 (26)	6.86 (+0.4) 781 (26)	12.77 653 (26)	1.92 731 (25)						
							1557 (27)	2210 (29)	2941 (27)						
	265	Luiz Alberto DE ARAÚJO 达 阿劳霍 路易斯 阿尔贝托	BRA	DNF		10.92 (-0.2) 878 (14)	6.94 (+0.4) 799 (25)	14.84 780 (6)	DNS						
							1677 (24)	2457 (15)							
	1020	Trey HARDEE 哈迪 特雷	USA	DNF		10.56 (-0.4) 961 (5)	7.30 (+0.1) 886 (15)	10.20 498 (29)	DNS						
							1847 (9)	2345 (26)							

Official IAAF Partners



综合成绩 / SUMMARY

男子400米 / 400 Metres Men - Decathlon



RECORDS	RESULT	NAME	COUNTRY	AGE	VENUE	DATE
World Decathlon Best WDB	45.00	Ashton EATON	USA	27	Beijing	28 Aug 2015
Champ. Decathlon Best CDB	45.00	Ashton EATON	USA	27	Beijing	28 Aug 2015

28 August 2015


RANK	PLACE	HEAT	LANE	BIB	NAME	COUNTRY	DATE of BIRTH	RESULT		
1	1	4	7	1013	Ashton EATON 伊顿 阿什顿	USA	21 Jan 88 1988年1月21日	45.00	WDB	1060
2	2	4	6	560	Kai KAZMIREK 凯日米瑞克 凯	GER	28 Jan 91 1991年1月28日	46.83	SB	967
3	3	4	9	568	Michael SCHRADER 施拉德 迈克尔	GER	01 Jul 87 1987年7月1日	47.12	PB	952
4	4	4	3	319	Damian WARNER 华纳 达米安	CAN	04 Nov 89 1989年11月4日	47.30		943
5	1	3	7	155	Larbi BOURRADA 博拉达 拉比	ALG	10 May 88 1988年5月10日	47.60	SB	929
6	5	4	5	667	Akihiko NAKAMURA 中村 明彦	JPN	23 Oct 90 1990年10月23日	47.81		918
7	1	2	8	544	Rico FREIMUTH 弗赖穆特 里科	GER	14 Mar 88 1988年3月14日	47.82	SB	918
8	2	2	5	882	Ilya SHKURENEV 什库日涅夫 伊利亚	RUS	11 Jan 91 1991年1月11日	47.88	PB	915
9	2	3	5	271	Felipe DOS SANTOS 多斯桑托斯 费利佩	BRA	30 Jul 94 1994年7月30日	47.89	SB	914
10	3	3	6	770	Eelco SINTNICOLAAS 辛特尼克拉斯 厄尔科	NED	07 Apr 87 1987年4月7日	47.93	SB	913
11	6	4	4	1061	Jeremy TAIWO 泰沃 杰里米	USA	15 Jan 90 1990年1月15日	47.94		912
12	4	3	8	978	Oleksiy KASYANOV 卡西亚诺夫 季莫申科	UKR	26 Aug 85 1985年8月26日	48.13	SB	903
13	7	4	8	760	Pieter BRAUN 布朗 皮特	NED	21 Jan 93 1993年1月21日	48.24		898
14	3	2	7	812	Pawel WIESIOLEK 维耶西奥莱克 帕维尔	POL	13 Aug 91 1991年8月13日	48.55	PB	883
15	4	2	6	488	Bastien AUZEIL 奥泽伊 巴斯蒂安	FRA	22 Oct 89 1989年10月22日	48.66	PB	877
16	5	3	3	377	Yordani GARCÍA 加西亚 约达尼	CUB	21 Nov 88 1988年11月21日	48.67		877
17	5	2	9	444	Jorge UREÑA 乌雷尼亚 豪尔赫	ESP	08 Oct 93 1993年10月8日	49.17	PB	853
18	6	2	3	227	Niels PITTMVILS 皮托姆威尔斯 尼尔斯	BEL	18 Jul 92 1992年7月18日	49.45	SB	840
19	1	1	6	390	Adam Sebastian HELCELET 赫尔赛莱特 亚当·塞巴斯蒂安	CZE	27 Oct 91 1991年10月27日	49.66	SB	830
20	2	1	7	1073	Zach ZIEMEK 泽美克 扎克	USA	23 Feb 93 1993年2月23日	49.89	PB	820
20	6	3	9	579	Kurt FELIX 费利克斯 库尔特	GRN	04 Jul 88 1988年7月4日	49.89		820
22	3	1	4	442	Pau TONNESEN 托内森 鲍乌	ESP	24 Oct 92 1992年10月24日	50.24	PB	804



综合成绩 / **SUMMARY**
男子 **400米 / 400 Metres Men - Decathlon**

28 August 2015

RANK	PLACE	HEAT	LANE	BIB	NAME	COUNTRY	DATE of BIRTH	RESULT		
22	4	1	3	457	Maicel UIBO 尤伊伯 迈塞尔	EST	27 Dec 92 92年12月27日	50.24	PB	804
24	5	1	5	228	Thomas VAN DER PLAETSEN 万·德·普莱特森 托马斯	BEL	24 Dec 90 90年12月24日	50.28	SB	802
25	7	2	4	673	Keisuke USHIRO 右代 肩祐	JPN	24 Jul 86 86年7月24日	50.85		776
26	6	1	8	456	Janek ÕIGLANE 奥伊吉拉内 哈内克	EST	25 Apr 94 94年4月25日	50.95	PB	771
		3	4	838	Willem COERTZEN 科尔森 威廉	RSA	30 Dec 82 82年12月30日	DNS		



比赛成绩 / RESULTS

男子400米 / 400 Metres Men - Decathlon



RECORDS	RESULT	NAME	COUNTRY	AGE	VENUE	DATE
World Decathlon Best WDB	45.00	Ashton EATON	USA	27	Beijing	28 Aug 2015
Champ. Decathlon Best CDB	45.00	Ashton EATON	USA	27	Beijing	28 Aug 2015

Heat 1

4

28 August 2015 20:19 START TIME

26° C TEMPERATURE 58 % HUMIDITY

PLACE	BIB	NAME	COUNTRY	DATE of BIRTH	LANE	RESULT	REACTION	Fn	POINTS	TOTAL
1	390	Adam Sebastian HELCELET 赫尔赛莱特 亚当·塞巴斯蒂安	CZE	27 Oct 91 1991年10月27日	6	49.66 SB	0.145		830	4202
2	1073	Zach ZIEMEK 泽美克 扎克	USA	23 Feb 93 1993年2月23日	7	49.89 PB	0.217		820	4205
3	442	Pau TONNESEN 托内森 鲍乌	ESP	24 Oct 92 1992年10月24日	4	50.24 PB	0.183		804	4024
4	457	Maicel UIBO 尤伊伯 迈塞尔	EST	27 Dec 92 1992年12月27日	3	50.24 PB	0.184		804	4136
5	228	Thomas VAN DER PLAETSEN 万·德·普莱特森 托马斯	BEL	24 Dec 90 1990年12月24日	5	50.28 SB	0.174		802	4125
6	456	Janek ŐIGLANE 奥伊吉拉内 哈内克	EST	25 Apr 94 1994年4月25日	8	50.95 PB	0.186		771	3769

Heat 2

4

28 August 2015 20:27 START TIME

26° C TEMPERATURE 58 % HUMIDITY

PLACE	BIB	NAME	COUNTRY	DATE of BIRTH	LANE	RESULT	REACTION	Fn	POINTS	TOTAL
1	544	Rico FREIMUTH 弗赖穆特 里科	GER	14 Mar 88 1988年3月14日	8	47.82 SB	0.209		918	4406
2	882	Ilya SHKURENEV 什库日涅夫 伊利亚	RUS	11 Jan 91 1991年1月11日	5	47.88 PB	0.183		915	4338
3	812	Pawel WIESIOLEK 维耶西奥莱克 帕维尔	POL	13 Aug 91 1991年8月13日	7	48.55 PB	0.178		883	4044
4	488	Bastien AUZEIL 奥泽伊 巴斯蒂安	FRA	22 Oct 89 1989年10月22日	6	48.66 PB	0.176		877	4191
5	444	Jorge UREÑA 乌雷尼亚 豪尔赫	ESP	08 Oct 93 1993年10月8日	9	49.17 PB	0.142		853	4066
6	227	Niels PITTMVILS 皮托姆威尔斯 尼尔斯	BEL	18 Jul 92 1992年7月18日	3	49.45 SB	0.125		840	3781
7	673	Keisuke USHIRO 右代 启祐	JPN	24 Jul 86 1986年7月24日	4	50.85	0.169		776	3766



比赛成绩 / RESULTS
男子400米 / 400 Metres Men - Decathlon

Heat 3 4 28 August 2015 20:35 START TIME 25° C 57 %
TEMPERATURE HUMIDITY

PLACE	BIB	NAME	COUNTRY	DATE of BIRTH	LANE	RESULT		REACTION	Fn	POINTS	TOTAL
1	155	Larbi BOURRADA 博拉达 拉比	ALG	10 May 88 1988年5月10日	7	47.60	SB	0.169		929	4345
2	271	Felipe DOS SANTOS 多斯 桑托斯 费利佩	BRA	30 Jul 94 1994年7月30日	5	47.89	SB	0.210		914	4344
3	770	Eelco SINTNICOLAAS 辛特尼克拉斯 厄尔科	NED	07 Apr 87 1987年4月7日	6	47.93	SB	0.176		913	4294
4	978	Oleksiy KASYANOV 卡西亚诺夫 季莫申科	UKR	26 Aug 85 1985年8月26日	8	48.13	SB	0.161		903	4337
5	377	Yordani GARCÍA 加西亚 约达尼	CUB	21 Nov 88 1988年11月21日	3	48.67		0.169		877	4161
6	579	Kurt FELIX 费利克斯 库尔特	GRN	04 Jul 88 1988年7月4日	9	49.89		0.183		820	4338
	838	Willem COERTZEN 科尔森 威廉	RSA	30 Dec 82 1982年12月30日	4	DNS					0

Heat 4 4 28 August 2015 20:43 START TIME 25° C 57 %
TEMPERATURE HUMIDITY

PLACE	BIB	NAME	COUNTRY	DATE of BIRTH	LANE	RESULT		REACTION	Fn	POINTS	TOTAL
1	1013	Ashton EATON 伊顿 阿什顿	USA	21 Jan 88 1988年1月21日	7	45.00	WDB	0.177		1060	4703
2	560	Kai KAZMIREK 凯日米瑞克 凯	GER	28 Jan 91 1991年1月28日	6	46.83	SB	0.157		967	4401
3	568	Michael SCHRADER 施拉德 迈克尔	GER	01 Jul 87 1987年7月1日	9	47.12	PB	0.148		952	4355
4	319	Damian WARNER 华纳 达米安	CAN	04 Nov 89 1989年11月4日	3	47.30		0.158		943	4530
5	667	Akihiko NAKAMURA 中村 明彦	JPN	23 Oct 90 1990年10月23日	5	47.81		0.154		918	4030
6	1061	Jeremy TAIWO 泰沃 杰里米	USA	15 Jan 90 1990年1月15日	4	47.94		0.175		912	4244
7	760	Pieter BRAUN 布朗 皮特	NED	21 Jan 93 1993年1月21日	8	48.24		0.148		898	4179


Official IAAF Partners



DECATHLON SUMMARY AFTER 5 EVENTS

RECORDS	RESULT	NAME	COUNTRY	AGE	VENUE	DATE
World Record WR	9039	Ashton EATON	USA	24	Eugene (HF), OR	23 Jun 2012
Championships Record CR	8902	Tomáš DVORÁK	CZE	29	Edmonton (Commonwealth Stadium)	7 Aug 2001
World Leading WL	8725	Trey HARDEE	USA	31	Eugene (HF), OR	26 Jun 2015

28-29 August 2015



PLACE	BIB	NAME	COUNTRY	POINTS	POINTS BEHIND LEADER	100 Metres	Long Jump	Shot Put	High Jump	400 Metres	110 Metres Hurdles	Discus Throw	Pole Vault	Javelin Throw	1500 Metres
1	1013	Ashton EATON 伊顿 阿什顿	USA	4703		10.23 (-0.4) 1040 (1)	7.88 (0.0) 1030 (1) 2070 (1)	14.52 760 (9) 2830 (1)	2.01 813 (17) 3643 (1)	45.00 1060 (1) 4703 (1)					
2	319	Damian WARNER 华纳 达米安	CAN	4530	-173	10.31 (-0.4) 1020 (2)	7.65 (+0.2) 972 (4) 1992 (2)	14.44 755 (11) 2747 (2)	2.04 840 (10) 3587 (2)	47.30 943 (4) 4530 (2)					
3	544	Rico FREIMUTH 弗赖穆特 里科	GER	4406	-297	10.51 (-0.4) 973 (3)	7.51 (+0.5) 937 (8) 1910 (4)	15.50 820 (1) 2730 (3)	1.95 758 (20) 3488 (4)	47.82 918 (7) 4406 (3)					
4	560	Kai KAZMIREK 凯日米瑞克 凯	GER	4401	-302	10.90 (-0.2) 883 (13)	7.40 (+0.2) 910 (13) 1793 (13)	14.27 745 (14) 2538 (11)	2.10 896 (4) 3434 (6)	46.83 967 (2) 4401 (4)					
5	568	Michael SCHRADER 施拉德 迈克尔	GER	4355	-348	10.78 (-0.4) 910 (9)	7.71 (+0.1) 987 (2) 1897 (5)	14.32 748 (13) 2645 (5)	1.95 758 (23) 3403 (10)	47.12 952 (3) 4355 (5)					
6	155	Larbi BOURRADA 博拉达 拉比	ALG	4345	-358	10.83 (-0.2) 899 (11)	7.51 (+0.6) 937 (9) 1836 (10)	13.73 712 (22) 2548 (9)	2.07 868 (7) 3416 (9)	47.60 929 (5) 4345 (6)					
7	271	Felipe DOS SANTOS 多斯 桑托斯 费利佩	BRA	4344	-359	10.53 (-0.4) 968 (4)	7.54 (+0.6) 945 (7) 1913 (3)	13.61 704 (23) 2617 (8)	2.01 813 (18) 3430 (7)	47.89 914 (9) 4344 (7)					
8	579	Kurt FELIX 费利克斯 库尔特	GRN	4338	-365	11.02 (-0.7) 856 (18)	7.66 (+1.4) 975 (3) 1831 (11)	15.02 791 (4) 2622 (6)	2.10 896 (4) 3518 (3)	49.89 820 (20) 4338 (8)					
9	882	Ilya SHKURENEV 什库日涅夫 伊利亚	RUS	4338	-365	11.01 (-0.7) 858 (17)	7.50 (+0.5) 935 (11) 1793 (12)	14.09 734 (17) 2527 (13)	2.10 896 (6) 3423 (8)	47.88 915 (8) 4338 (9)					
10	978	Oleksiy KASYANOV 卡西亚诺夫 季莫申科	UKR	4337	-366	10.73 (-0.2) 922 (7)	7.58 (-0.1) 955 (5) 1877 (7)	14.25 744 (15) 2621 (7)	2.01 813 (16) 3434 (5)	48.13 903 (12) 4337 (10)					
11	770	Eelco SINTNICOLAAS 辛特尼克拉斯 厄尔科	NED	4294	-409	10.62 (-0.2) 947 (6)	7.50 (+0.4) 935 (10) 1882 (6)	14.65 768 (7) 2650 (4)	1.92 731 (25) 3381 (12)	47.93 913 (11) 4294 (11)					
12	1061	Jeremy TAIWO 泰沃 杰里米	USA	4244	-459	11.06 (-0.2) 847 (19)	7.15 (+0.3) 850 (22) 1697 (19)	14.18 739 (16) 2436 (19)	2.10 896 (3) 3332 (15)	47.94 912 (11) 4244 (12)					
13	1073	Zach ZIEMEK 泽美克 扎克	USA	4205	-498	10.81 (-0.4) 903 (10)	7.57 (+0.3) 952 (6) 1855 (8)	13.38 690 (25) 2545 (10)	2.04 840 (11) 3385 (11)	49.89 820 (20) 4205 (13)					
14	390	Adam Sebastian HELCELET 赫尔赛莱特 亚当·塞巴斯蒂安	CZE	4202	-501	11.09 (-0.5) 841 (21)	7.29 (+0.6) 883 (16) 1724 (17)	15.30 808 (3) 2532 (12)	2.04 840 (8) 3372 (13)	49.66 830 (19) 4202 (14)					
15	488	Bastien AUZEIL 奥泽伊 巴斯蒂安	FRA	4191	-512	11.22 (-0.7) 812 (23)	7.26 (+0.8) 876 (19) 1688 (20)	15.38 813 (2) 2501 (14)	2.01 813 (14) 3314 (17)	48.66 877 (15) 4191 (15)					
16	760	Pieter BRAUN 布朗 皮特	NED	4179	-524	11.11 (-0.7) 836 (22)	7.29 (+0.2) 883 (17) 1719 (18)	13.90 722 (18) 2441 (18)	2.04 840 (13) 3281 (19)	48.24 898 (13) 4179 (16)					



男子十项全能 / **DECATHLON SUMMARY AFTER 5 EVENTS**

28-29 August 2015



PLACE	BIB	NAME	COUNTRY	POINTS	POINTS BEHIND LEADER	100 Metres	Long Jump	Shot Put	High Jump	400 Metres	110 Metres Hurdles	Discus Throw	Pole Vault	Javelin Throw	1500 Metres
17	377	Yordani GARCÍA 加西亚 约达尼	CUB	4161	-542	10.77 (-0.2) 912 (8)	6.82 (+0.5) 771 (27) 1683 (21)	14.54 761 (8) 2444 (17)	2.04 840 (12) 3284 (18)	48.67 877 (16) 4161 (17)					
18	457	Maicel UIBO 尤伊伯 迈塞尔	EST	4136	-567	11.25 (-0.5) 806 (24)	7.13 (+0.1) 845 (23) 1651 (26)	14.45 756 (10) 2407 (20)	2.13 925 (1) 3332 (14)	50.24 804 (22) 4136 (18)					
19	228	Thomas VAN DER PLAETSEN 万·德·普莱特森 托马斯	BEL	4125	-578	11.44 (-0.5) 765 (27)	7.42 (+1.2) 915 (12) 1680 (22)	13.83 718 (19) 2398 (22)	2.13 925 (1) 3323 (16)	50.28 802 (24) 4125 (19)					
20	444	Jorge UREÑA 乌雷尼亚 豪尔赫	ESP	4066	-637	10.99 (-0.7) 863 (16)	7.30 (+1.0) 886 (14) 1749 (15)	12.74 651 (27) 2400 (21)	2.01 813 (15) 3213 (21)	49.17 853 (17) 4066 (20)					
21	812	Pawel WIESIOLEK 维耶西奥莱克 帕维尔	POL	4044	-659	11.07 (-0.7) 845 (20)	7.08 (+0.4) 833 (24) 1678 (23)	13.50 698 (24) 2376 (24)	1.98 785 (19) 3161 (23)	48.55 883 (14) 4044 (21)					
22	667	Akihiko NAKAMURA 中村 明彦	JPN	4030	-673	10.86 (-0.4) 892 (12)	7.26 (+0.5) 876 (18) 1768 (14)	11.67 586 (28) 2354 (25)	1.95 758 (20) 3112 (24)	47.81 918 (6) 4030 (22)					
23	442	Pau TONNESEN 托内森 鲍乌	ESP	4024	-679	11.26 (-0.5) 804 (25)	7.21 (+0.3) 864 (21) 1668 (25)	13.74 712 (21) 2380 (23)	2.04 840 (8) 3220 (20)	50.24 804 (22) 4024 (23)					
24	227	Niels PITTMOVILS 皮托姆威尔斯 尼尔斯	BEL	3781	-922	11.39 (-0.5) 776 (26)	6.86 (+0.4) 781 (26) 1557 (27)	12.77 653 (26) 2210 (29)	1.92 731 (25) 2941 (27)	49.45 840 (18) 3781 (24)					
25	456	Janek ÕIGLANE 奥伊吉拉内 哈内克	EST	3769	-934	11.51 (-0.5) 750 (28)	6.78 (0.0) 762 (28) 1512 (28)	14.43 755 (12) 2267 (28)	1.92 731 (24) 2998 (25)	50.95 771 (26) 3769 (25)					
26	673	Keisuke USHIRO 右代 启祐	JPN	3766	-937	11.51 (-0.5) 750 (28)	6.73 (+0.9) 750 (29) 1500 (29)	14.93 785 (5) 2285 (27)	1.89 705 (27) 2990 (26)	50.85 776 (25) 3766 (26)					
	838	Willem COERTZEN 科尔森 威廉	RSA	DNF		10.98 (-0.7) 865 (15)	7.25 (+0.3) 874 (20) 1739 (16)	13.75 713 (20) 2452 (16)	1.95 758 (20) 3210 (22)	DNS					
	265	Luiz Alberto DE ARAÚJO 达 阿劳霍 路易斯 阿尔贝托	BRA	DNF		10.92 (-0.2) 878 (14)	6.94 (+0.4) 799 (25) 1677 (24)	14.84 780 (6) 2457 (15)	DNS						
	1020	Trey HARDEE 哈迪 特雷	USA	DNF		10.56 (-0.4) 961 (5)	7.30 (+0.1) 886 (15) 1847 (9)	10.20 498 (29) 2345 (26)	DNS						

Official IAAF Partners



综合成绩 / SUMMARY



男子110米栏 / 110 Metres Hurdles Men - Decathlon

RECORDS	RESULT	NAME	COUNTRY	AGE	VENUE	DATE
World Decathlon Best WDB	13.44	Damian WARNER	CAN	26	Toronto (CIBC)	23 Jul 2015
Champ. Decathlon Best CDB	13.55	Frank BUSEMANN	GER	22	Athina (Olympic Stadium)	6 Aug 1997

29 August 2015

RANK	PLACE	HEAT	LANE	BIB	NAME	COUNTRY	DATE of BIRTH	RESULT	WIND	
1	1	4	4	319	Damian WARNER 华纳 达米安	CAN	04 Nov 89 1989年11月4日	13.63	-0.2	1023
2	2	4	6	1013	Ashton EATON 伊顿 阿什顿	USA	21 Jan 88 1988年1月21日	13.69	-0.2	1015
3	3	4	8	544	Rico FREIMUTH 弗赖穆特 里科	GER	14 Mar 88 1988年3月14日	13.91	SB -0.2	986
4	1	3	3	978	Oleksiy KASYANOV 卡西亚诺夫 季莫申科	UKR	26 Aug 85 1985年8月26日	13.96	SB 0.0	980
5	4	4	7	568	Michael SCHRADER 施拉德 迈克尔	GER	01 Jul 87 1987年7月1日	14.19	-0.2	950
6	2	3	7	390	Adam Sebastian HELCELET 赫尔赛莱特 亚当·塞巴斯蒂安	CZE	27 Oct 91 1991年10月27日	14.20	PB 0.0	949
7	1	2	5	155	Larbi BOURRADA 博拉达 拉比	ALG	10 May 88 1988年5月10日	14.26	PB -1.0	941
8	5	4	9	882	Ilya SHKURENEV 什库日涅夫 伊利亚	RUS	11 Jan 91 1991年1月11日	14.27	-0.2	940
9	3	3	6	760	Pieter BRAUN 布朗 皮特	NED	21 Jan 93 1993年1月21日	14.37	0.0	927
10	4	3	5	560	Kai KAZMIREK 凯日米瑞克 凯	GER	28 Jan 91 1991年1月28日	14.39	0.0	925
11	5	3	4	444	Jorge UREÑA 乌雷尼亚 豪尔赫	ESP	08 Oct 93 1993年10月8日	14.41	0.0	922
12	1	1	6	579	Kurt FELIX 费利克斯 库尔特	GRN	04 Jul 88 1988年7月4日	14.58	PB -0.2	901
13	6	4	5	271	Felipe DOS SANTOS 多斯桑托斯 费利佩	BRA	30 Jul 94 1994年7月30日	14.64	-0.2	894
14	2	2	7	488	Bastien AUZEIL 奥泽伊 巴斯蒂安	FRA	22 Oct 89 1989年10月22日	14.71	-1.0	885
15	6	3	9	667	Akihiko NAKAMURA 中村 明彦	JPN	23 Oct 90 1990年10月23日	14.72	0.0	884
16	3	2	4	228	Thomas VAN DER PLAETSEN 万·德·普莱特森 托马斯	BEL	24 Dec 90 1990年12月24日	14.76	-1.0	879
17	4	2	8	1061	Jeremy TAIWO 泰沃 杰里米	USA	15 Jan 90 1990年1月15日	14.81	-1.0	873
18	5	2	6	812	Pawel WIESIOLEK 维耶西奥莱克 帕维尔	POL	13 Aug 91 1991年8月13日	14.82	-1.0	871
19	2	1	4	457	Maicel UIBO 尤伊伯 迈塞尔	EST	27 Dec 92 1992年12月27日	15.01	-0.2	848
20	3	1	8	227	Niels PITTMVILS 皮托姆威尔斯 尼尔斯	BEL	18 Jul 92 1992年7月18日	15.09	-0.2	839
21	4	1	3	442	Pau TONNESEN 托内森 鲍乌	ESP	24 Oct 92 1992年10月24日	15.12	-0.2	835
22	5	1	7	1073	Zach ZIEMEK 泽美克 扎克	USA	23 Feb 93 1993年2月23日	15.29	-0.2	815

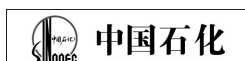


综合成绩 / SUMMARY
男子110米栏 / 110 Metres Hurdles Men - Decathlon

29 August 2015

RANK	PLACE	HEAT	LANE	BIB	NAME	COUNTRY	DATE of BIRTH	RESULT	WIND	
23	6	2	3	456	Janek ÕIGLANE 奥伊吉拉内 哈内克	EST	25 Apr 94 1994年4月25日	15.33	-1.0	810
24	6	1	5	673	Keisuke USHIRO 右代 肩祐	JPN	24 Jul 86 1986年7月24日	15.43	-0.2	798
			4	377	Yordani GARCÍA 加西亚 约达尼	CUB	21 Nov 88 1988年11月21日	DNF	-0.2	0
			3	770	Eelco SINTNICOLAAS 辛特尼克拉斯 厄尔科	NED	07 Apr 87 1987年4月7日	DNS	0.0	

Official IAAF Partners



比赛成绩 / RESULTS



男子 110米栏 / 110 Metres Hurdles Men - Decathlon

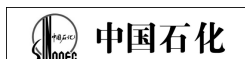
RECORDS	RESULT	NAME	COUNTRY	AGE	VENUE	DATE
World Decathlon Best WDB	13.44	Damian WARNER	CAN	26	Toronto (CIBC)	23 Jul 2015
Champ. Decathlon Best CDB	13.55	Frank BUSEMANN	GER	22	Athina (Olympic Stadium)	6 Aug 1997

Heat 1 4 29 August 2015 09:00 START TIME 25° C TEMPERATURE 65 % HUMIDITY -0.2 m/s WIND

PLACE	BIB	NAME	COUNTRY	DATE of BIRTH	LANE	RESULT	REACTION	Fn	POINTS	TOTAL
1	579	Kurt FELIX 费利克斯 库尔特	GRN	04 Jul 88 1988年7月4日	6	14.58 PB	0.167		901	5239
2	457	Maicel UIBO 尤伊伯 迈塞尔	EST	27 Dec 92 1992年12月27日	4	15.01	0.170		848	4984
3	227	Niels PITTOMVILS 皮托姆威尔斯 尼尔斯	BEL	18 Jul 92 1992年7月18日	8	15.09	0.151		839	4620
4	442	Pau TONNESEN 托内森 鲍乌	ESP	24 Oct 92 1992年10月24日	3	15.12	0.184		835	4859
5	1073	Zach ZIEMEK 泽美克 扎克	USA	23 Feb 93 1993年2月23日	7	15.29	0.196		815	5020
6	673	Keisuke USHIRO 右代 启祐	JPN	24 Jul 86 1986年7月24日	5	15.43	0.167		798	4564

Heat 2 4 29 August 2015 09:07 START TIME 25° C TEMPERATURE 65 % HUMIDITY -1.0 m/s WIND

PLACE	BIB	NAME	COUNTRY	DATE of BIRTH	LANE	RESULT	REACTION	Fn	POINTS	TOTAL
1	155	Larbi BOURRADA 博拉达 拉比	ALG	10 May 88 1988年5月10日	5	14.26 PB	0.178		941	5286
2	488	Bastien AUZEIL 奥泽伊 巴斯蒂安	FRA	22 Oct 89 1989年10月22日	7	14.71	0.210		885	5076
3	228	Thomas VAN DER PLAETSEN 万·德·普莱特森 托马斯	BEL	24 Dec 90 1990年12月24日	4	14.76	0.170		879	5004
4	1061	Jeremy TAIWO 泰沃 杰里米	USA	15 Jan 90 1990年1月15日	8	14.81	0.178		873	5117
5	812	Pawel WIESIOLEK 维耶西奥莱克 帕维尔	POL	13 Aug 91 1991年8月13日	6	14.82	0.184		871	4915
6	456	Janek ŐIGLANE 奥伊吉拉内 哈内克	EST	25 Apr 94 1994年4月25日	3	15.33	0.177		810	4579



比赛成绩 / RESULTS
男子110米栏 / 110 Metres Hurdles Men - Decathlon

Heat 3		29 August 2015 09:15 START TIME		25° C TEMPERATURE 65 % HUMIDITY		0.0 m/s WIND				
PLACE	BIB	NAME	COUNTRY	DATE of BIRTH	LANE	RESULT	REACTION	Fn	POINTS	TOTAL
1	978	Oleksiy KASYANOV 卡西亚诺夫 季莫申科	UKR	26 Aug 85 1985年8月26日	3	13.96	SB	0.182	980	5317
2	390	Adam Sebastian HELCELET 赫尔赛莱特 亚当·塞巴斯蒂安	CZE	27 Oct 91 1991年10月27日	7	14.20	PB	0.165	949	5151
3	760	Pieter BRAUN 布朗 皮特	NED	21 Jan 93 1993年1月21日	6	14.37		0.167	927	5106
4	560	Kai KAZMIREK 凯日米瑞克 凯	GER	28 Jan 91 1991年1月28日	5	14.39		0.161	925	5326
5	444	Jorge UREÑA 乌雷尼亚 豪尔赫	ESP	08 Oct 93 1993年10月8日	4	14.41		0.138	922	4988
6	667	Akihiko NAKAMURA 中村 明彦	JPN	23 Oct 90 1990年10月23日	9	14.72		0.147	884	4914
	770	Eelco SINTNICOLAAS 辛特尼克拉斯 厄尔科	NED	07 Apr 87 1987年4月7日	8	DNS				0

Heat 4		29 August 2015 09:23 START TIME		26° C TEMPERATURE 61 % HUMIDITY		-0.2 m/s WIND				
PLACE	BIB	NAME	COUNTRY	DATE of BIRTH	LANE	RESULT	REACTION	Fn	POINTS	TOTAL
1	319	Damian WARNER 华纳 达米安	CAN	04 Nov 89 1989年11月4日	4	13.63		0.139	1023	5553
2	1013	Ashton EATON 伊顿 阿什顿	USA	21 Jan 88 1988年1月21日	6	13.69		0.178	1015	5718
3	544	Rico FREIMUTH 弗赖穆特 里科	GER	14 Mar 88 1988年3月14日	8	13.91	SB	0.178	986	5392
4	568	Michael SCHRADER 施拉德 迈克尔	GER	01 Jul 87 1987年7月1日	7	14.19		0.153	950	5305
5	882	Ilya SHKURENEV 什库日涅夫 伊利亚	RUS	11 Jan 91 1991年1月11日	9	14.27		0.185	940	5278
6	271	Felipe DOS SANTOS 多斯 桑托斯 费利佩	BRA	30 Jul 94 1994年7月30日	5	14.64		0.191	894	5238
	377	Yordani GARCÍA 加西亚 约达尼	CUB	21 Nov 88 1988年11月21日	3	DNF		0.134	0	4161



DECATHLON SUMMARY AFTER 6 EVENTS

RECORDS	RESULT	NAME	COUNTRY	AGE	VENUE	DATE
World Record WR	9039	Ashton EATON	USA	24	Eugene (HF), OR	23 Jun 2012
Championships Record CR	8902	Tomáš DVORÁK	CZE	29	Edmonton (Commonwealth Stadium)	7 Aug 2001
World Leading WL	8725	Trey HARDEE	USA	31	Eugene (HF), OR	26 Jun 2015

28-29 August 2015



PLACE	BIB	NAME	COUNTRY	POINTS	POINTS BEHIND LEADER	100 Metres	Long Jump	Shot Put	High Jump	400 Metres	110 Metres Hurdles	Discus Throw	Pole Vault	Javelin Throw	1500 Metres
1	1013	Ashton EATON 伊顿 阿什顿	USA	5718		10.23 (-0.4) 1040 (1)	7.88 (0.0) 1030 (1) 2070 (1)	14.52 760 (9) 2830 (1)	2.01 813 (17) 3643 (1)	45.00 1060 (1) 4703 (1)	13.69 (-0.2) 1015 (2) 5718 (1)				
2	319	Damian WARNER 华纳 达米安	CAN	5553	-165	10.31 (-0.4) 1020 (2)	7.65 (+0.2) 972 (4) 1992 (2)	14.44 755 (11) 2747 (2)	2.04 840 (10) 3587 (2)	47.30 943 (4) 4530 (2)	13.63 (-0.2) 1023 (1) 5553 (2)				
3	544	Rico FREIMUTH 弗赖穆特 里科	GER	5392	-326	10.51 (-0.4) 973 (3)	7.51 (+0.5) 937 (8) 1910 (4)	15.50 820 (1) 2730 (3)	1.95 758 (20) 3488 (4)	47.82 918 (7) 4406 (3)	13.91 (-0.2) 986 (3) 5392 (3)				
4	560	Kai KAZMIREK 凯日米瑞克 凯	GER	5326	-392	10.90 (-0.2) 883 (13)	7.40 (+0.2) 910 (13) 1793 (13)	14.27 745 (14) 2538 (11)	2.10 896 (4) 3434 (6)	46.83 967 (2) 4401 (4)	14.39 (0.0) 925 (10) 5326 (4)				
5	978	Oleksiy KASYANOV 卡西亚诺夫 季莫申科	UKR	5317	-401	10.73 (-0.2) 922 (7)	7.58 (-0.1) 955 (5) 1877 (7)	14.25 744 (15) 2621 (7)	2.01 813 (16) 3434 (5)	48.13 903 (12) 4337 (10)	13.96 (0.0) 980 (4) 5317 (5)				
6	568	Michael SCHRADER 施拉德 迈克尔	GER	5305	-413	10.78 (-0.4) 910 (9)	7.71 (+0.1) 987 (2) 1897 (5)	14.32 748 (13) 2645 (5)	1.95 758 (23) 3403 (10)	47.12 952 (3) 4355 (5)	14.19 (-0.2) 950 (5) 5305 (6)				
7	155	Larbi BOURRADA 博拉达 拉比	ALG	5286	-432	10.83 (-0.2) 899 (11)	7.51 (+0.6) 937 (9) 1836 (10)	13.73 712 (22) 2548 (9)	2.07 868 (7) 3416 (9)	47.60 929 (5) 4345 (6)	14.26 (-1.0) 941 (7) 5286 (7)				
8	882	Ilya SHKURENEV 什库日涅夫 伊利亚	RUS	5278	-440	11.01 (-0.7) 858 (17)	7.50 (+0.5) 935 (11) 1793 (12)	14.09 734 (17) 2527 (13)	2.10 896 (6) 3423 (8)	47.88 915 (8) 4338 (9)	14.27 (-0.2) 940 (8) 5278 (8)				
9	579	Kurt FELIX 费利克斯 库尔特	GRN	5239	-479	11.02 (-0.7) 856 (18)	7.66 (+1.4) 975 (3) 1831 (11)	15.02 791 (4) 2622 (6)	2.10 896 (4) 3518 (3)	49.89 820 (20) 4338 (8)	14.58 (-0.2) 901 (12) 5239 (9)				
10	271	Felipe DOS SANTOS 多斯桑托斯 费利佩	BRA	5238	-480	10.53 (-0.4) 968 (4)	7.54 (+0.6) 945 (7) 1913 (3)	13.61 704 (23) 2617 (8)	2.01 813 (18) 3430 (7)	47.89 914 (9) 4344 (7)	14.64 (-0.2) 894 (13) 5238 (10)				
11	390	Adam Sebastian HELCELET 赫尔赛莱特 亚当·塞巴斯蒂安	CZE	5151	-567	11.09 (-0.5) 841 (21)	7.29 (+0.6) 883 (16) 1724 (17)	15.30 808 (3) 2532 (12)	2.04 840 (8) 3372 (13)	49.66 830 (19) 4202 (14)	14.20 (0.0) 949 (6) 5151 (11)				
12	1061	Jeremy TAIWO 泰沃 杰里米	USA	5117	-601	11.06 (-0.2) 847 (19)	7.15 (+0.3) 850 (22) 1697 (19)	14.18 739 (16) 2436 (19)	2.10 896 (3) 3332 (15)	47.94 912 (11) 4244 (12)	14.81 (-1.0) 873 (17) 5117 (12)				
13	760	Pieter BRAUN 布朗 皮特	NED	5106	-612	11.11 (-0.7) 836 (22)	7.29 (+0.2) 883 (17) 1719 (18)	13.90 722 (18) 2441 (18)	2.04 840 (13) 3281 (19)	48.24 898 (13) 4179 (16)	14.37 (0.0) 927 (9) 5106 (13)				
14	488	Bastien AUZEIL 奥泽伊 巴斯蒂安	FRA	5076	-642	11.22 (-0.7) 812 (23)	7.26 (+0.8) 876 (19) 1688 (20)	15.38 813 (2) 2501 (14)	2.01 813 (14) 3314 (17)	48.66 877 (15) 4191 (15)	14.71 (-1.0) 885 (14) 5076 (14)				
15	1073	Zach ZIEMEK 泽美克 扎克	USA	5020	-698	10.81 (-0.4) 903 (10)	7.57 (+0.3) 952 (6) 1855 (8)	13.38 690 (25) 2545 (10)	2.04 840 (11) 3385 (11)	49.89 820 (20) 4205 (13)	15.29 (-0.2) 815 (22) 5020 (15)				
16	228	Thomas VAN DER PLAETSEN 万·德·普莱特森 托马斯	BEL	5004	-714	11.44 (-0.5) 765 (27)	7.42 (+1.2) 915 (12) 1680 (22)	13.83 718 (19) 2398 (22)	2.13 925 (1) 3323 (16)	50.28 802 (24) 4125 (19)	14.76 (-1.0) 879 (16) 5004 (16)				



男子十项全能 / **DECATHLON SUMMARY AFTER 6 EVENTS**

28-29 August 2015



PLACE	BIB	NAME	COUNTRY	POINTS	POINTS BEHIND LEADER	100 Metres	Long Jump	Shot Put	High Jump	400 Metres	110 Metres Hurdles	Discus Throw	Pole Vault	Javelin Throw	1500 Metres
17	444	Jorge UREÑA 乌雷尼亚 豪尔赫	ESP	4988	-730	10.99 (-0.7) 863 (16)	7.30 (+1.0) 886 (14) 1749 (15)	12.74 651 (27) 2400 (21)	2.01 813 (15) 3213 (21)	49.17 853 (17) 4066 (20)	14.41 (0.0) 922 (11) 4988 (17)				
18	457	Maicel UIBO 尤伊伯 迈塞尔	EST	4984	-734	11.25 (-0.5) 806 (24)	7.13 (+0.1) 845 (23) 1651 (26)	14.45 756 (10) 2407 (20)	2.13 925 (1) 3332 (14)	50.24 804 (22) 4136 (18)	15.01 (-0.2) 848 (19) 4984 (18)				
19	812	Pawel WIESIOLEK 维耶西奥莱克 帕维尔	POL	4915	-803	11.07 (-0.7) 845 (20)	7.08 (+0.4) 833 (24) 1678 (23)	13.50 698 (24) 2376 (24)	1.98 785 (19) 3161 (23)	48.55 883 (14) 4044 (21)	14.82 (-1.0) 871 (18) 4915 (19)				
20	667	Akihiko NAKAMURA 中村 明彦	JPN	4914	-804	10.86 (-0.4) 892 (12)	7.26 (+0.5) 876 (18) 1768 (14)	11.67 586 (28) 2354 (25)	1.95 758 (20) 3112 (24)	47.81 918 (6) 4030 (22)	14.72 (0.0) 884 (15) 4914 (20)				
21	442	Pau TONNESEN 托内森 鲍乌	ESP	4859	-859	11.26 (-0.5) 804 (25)	7.21 (+0.3) 864 (21) 1668 (25)	13.74 712 (21) 2380 (23)	2.04 840 (8) 3220 (20)	50.24 804 (22) 4024 (23)	15.12 (-0.2) 835 (21) 4859 (21)				
22	227	Niels PITTMOVILS 皮托姆威尔斯 尼尔斯	BEL	4620	-1098	11.39 (-0.5) 776 (26)	6.86 (+0.4) 781 (26) 1557 (27)	12.77 653 (26) 2210 (29)	1.92 731 (25) 2941 (27)	49.45 840 (18) 3781 (24)	15.09 (-0.2) 839 (20) 4620 (22)				
23	456	Janek ÕIGLANE 奥伊吉拉内 哈内克	EST	4579	-1139	11.51 (-0.5) 750 (28)	6.78 (0.0) 762 (28) 1512 (28)	14.43 755 (12) 2267 (28)	1.92 731 (24) 2998 (25)	50.95 771 (26) 3769 (25)	15.33 (-1.0) 810 (23) 4579 (23)				
24	673	Keisuke USHIRO 右代 启祐	JPN	4564	-1154	11.51 (-0.5) 750 (28)	6.73 (+0.9) 750 (29) 1500 (29)	14.93 785 (5) 2285 (27)	1.89 705 (27) 2990 (26)	50.85 776 (25) 3766 (26)	15.43 (-0.2) 798 (24) 4564 (24)				
25	377	Yordani GARCÍA 加西亚 约达尼	CUB	4161	-1557	10.77 (-0.2) 912 (8)	6.82 (+0.5) 771 (27) 1683 (21)	14.54 761 (8) 2444 (17)	2.04 840 (12) 3284 (18)	48.67 877 (16) 4161 (17)	DNF 0 4161 (25)				
	770	Eelco SINTNICOLAAS 辛特尼克拉斯 厄尔科	NED	DNF		10.62 (-0.2) 947 (6)	7.50 (+0.4) 935 (10) 1882 (6)	14.65 768 (7) 2650 (4)	1.92 731 (25) 3381 (12)	47.93 913 (10) 4294 (11)	DNS				
	838	Willem COERTZEN 科尔森 威廉	RSA	DNF		10.98 (-0.7) 865 (15)	7.25 (+0.3) 874 (20) 1739 (16)	13.75 713 (20) 2452 (16)	1.95 758 (20) 3210 (22)	DNS					
	265	Luiz Alberto DE ARAÚJO 达 阿劳霍 路易斯 阿尔贝托	BRA	DNF		10.92 (-0.2) 878 (14)	6.94 (+0.4) 799 (25) 1677 (24)	14.84 780 (6) 2457 (15)	DNS						
	1020	Trey HARDEE 哈迪 特雷	USA	DNF		10.56 (-0.4) 961 (5)	7.30 (+0.1) 886 (15) 1847 (9)	10.20 498 (29) 2345 (26)	DNS						



综合成绩 / SUMMARY



男子掷铁饼 / Discus Throw Men - Decathlon

RECORDS	RESULT	NAME	COUNTRY	AGE	VENUE	DATE
World Decathlon Best WDB	55.87	Bryan CLAY	USA	25	Carson, CA	24 Jun 2005
Champ. Decathlon Best CDB	53.68	Bryan CLAY	USA	25	Helsinki (Olympic Stadium)	10 Aug 2005

29 August 2015

RANK	PLACE	GROUP	BIB	NAME	COUNTRY	DATE of BIRTH	RESULT	
1	1	A	544	Rico FREIMUTH 弗赖穆特 里科	GER	14 Mar 88 1988年3月14日	50.17	874
2	2	A	673	Keisuke USHIRO 右代 启祐	JPN	24 Jul 86 1986年7月24日	46.85	805
3	3	A	579	Kurt FELIX 费利克斯 库尔特	GRN	04 Jul 88 1988年7月4日	45.95	PB 786
4	4	A	978	Oleksiy KASYANOV 卡西亚诺夫 季莫申科	UKR	26 Aug 85 1985年8月26日	45.84	784
5	5	A	442	Pau TONNESEN 托内森 鲍乌	ESP	24 Oct 92 1992年10月24日	45.28	773
6	6	A	319	Damian WARNER 华纳 达米安	CAN	04 Nov 89 1989年11月4日	44.99	767
7	7	A	568	Michael SCHRADER 施拉德 迈克尔	GER	01 Jul 87 1987年7月1日	44.58	758
8	8	A	882	Ilya SHKURENEV 什库日涅夫 伊利亚	RUS	11 Jan 91 1991年1月11日	44.53	757
9	9	A	1073	Zach ZIEMEK 泽美克 扎克	USA	23 Feb 93 1993年2月23日	44.19	750
10	10	A	457	Maicel UIBO 尤伊伯 迈塞尔	EST	27 Dec 92 1992年12月27日	43.69	740
11	11	A	1013	Ashton EATON 伊顿 阿什顿	USA	21 Jan 88 1988年1月21日	43.34	733
12	1	B	228	Thomas VAN DER PLAETSEN 万·德·普莱特森 托马斯	BEL	24 Dec 90 1990年12月24日	43.01	SB 726
13	12	A	390	Adam Sebastian HELCELET 赫尔赛莱特 亚当·塞巴斯蒂安	CZE	27 Oct 91 1991年10月27日	42.90	724
14	2	B	488	Bastien AUZEIL 奥泽伊 巴斯蒂安	FRA	22 Oct 89 1989年10月22日	42.63	718
15	3	B	760	Pieter BRAUN 布朗 皮特	NED	21 Jan 93 1993年1月21日	42.09	707
16	13	A	812	Pawel WIESIOLEK 维耶西奥莱克 帕维尔	POL	13 Aug 91 1991年8月13日	41.55	696
17	4	B	155	Larbi BOURRADA 博拉达 拉比	ALG	10 May 88 1988年5月10日	41.53	PB 696
18	5	B	1061	Jeremy TAIWO 泰沃 杰里米	USA	15 Jan 90 1990年1月15日	41.01	685
19	6	B	456	Janek ÕIGLANE 奥伊吉拉内 哈内克	EST	25 Apr 94 1994年4月25日	40.94	PB 684
20	7	B	560	Kai KAZMIREK 凯日米瑞克 凯	GER	28 Jan 91 1991年1月28日	40.08	666
21	8	B	227	Niels PITTMVILS 皮托姆威尔斯 尼尔斯	BEL	18 Jul 92 1992年7月18日	39.90	663
22	9	B	271	Felipe DOS SANTOS 多斯 桑托斯 费利佩	BRA	30 Jul 94 1994年7月30日	36.66	597




综合成绩 / SUMMARY
男子掷铁饼 / Discus Throw Men - Decathlon

29 August 2015

RANK	PLACE	GROUP	BIB	NAME	COUNTRY	DATE of BIRTH	RESULT	
23	10	B	444	Jorge UREÑA 乌雷尼亚 豪尔赫	ESP	08 Oct 93 993年10月8日	35.20	568
24	11	B	667	Akihiko NAKAMURA 中村 明彦	JPN	23 Oct 90 90年10月23日	33.48	533
		B	770	Eelco SINTNICOLAAS 辛特尼克拉斯 厄尔科	NED	07 Apr 87 1987年4月7日	DNS	
		B	377	Yordani GARCÍA 加西亚 约达尼	CUB	21 Nov 88 88年11月21日	DNS	

Official IAAF Partners



比赛成绩 / RESULTS




男子掷铁饼 / Discus Throw Men - Decathlon

RECORDS	RESULT	NAME	COUNTRY	AGE	VENUE	DATE
World Decathlon Best WDB	55.87	Bryan CLAY	USA	25	Carson, CA	24 Jun 2005
Champ. Decathlon Best CDB	53.68	Bryan CLAY	USA	25	Helsinki (Olympic Stadium)	10 Aug 2005

Group A

29 August 2015 10:05 START TIME 27° C 58 %
TEMPERATURE HUMIDITY
10:51 END TIME 28° C 55 %

PLACE	BIB	NAME	COUNTRY	DATE of BIRTH	ORDER	RESULT	1	2	3	POINTS	TOTAL
1	544	Rico FREIMUTH 弗赖穆特 里科	GER	14 Mar 88 1988年3月14日	10	50.17	50.02	X	50.17	874	6266
2	673	Keisuke USHIRO 右代 启祐	JPN	24 Jul 86 1986年7月24日	5	46.85	42.62	45.65	46.85	805	5369
3	579	Kurt FELIX 费利克斯 库尔特	GRN	04 Jul 88 1988年7月4日	13	45.95 PB	45.76	45.04	45.95	786	6025
4	978	Oleksiy KASYANOV 卡西亚诺夫 季莫申科	UKR	26 Aug 85 1985年8月26日	1	45.84	29.12	45.84	41.97	784	6101
5	442	Pau TONNESEN 托内森 鲍乌	ESP	24 Oct 92 1992年10月24日	4	45.28	45.12	42.43	45.28	773	5632
6	319	Damian WARNER 华纳 达米安	CAN	04 Nov 89 1989年11月4日	8	44.99	44.74	44.99	44.74	767	6320
7	568	Michael SCHRADER 施拉德 迈克尔	GER	01 Jul 87 1987年7月1日	2	44.58	44.58	44.11	44.26	758	6063
8	882	Ilya SHKURENEV 什库日涅夫 伊利亚	RUS	11 Jan 91 1991年1月11日	3	44.53	43.39	42.59	44.53	757	6035
9	1073	Zach ZIEMEK 泽美克 扎克	USA	23 Feb 93 1993年2月23日	7	44.19	44.17	43.84	44.19	750	5770
10	457	Maicel UIBO 尤伊伯 迈塞尔	EST	27 Dec 92 1992年12月27日	6	43.69	39.93	43.69	43.41	740	5724
11	1013	Ashton EATON 伊顿 阿什顿	USA	21 Jan 88 1988年1月21日	12	43.34	41.81	43.34	42.91	733	6451
12	390	Adam Sebastian HELCELET 赫尔赛莱特 亚当·塞巴斯蒂安	CZE	27 Oct 91 1991年10月27日	11	42.90	38.75	42.90	X	724	5875
13	812	Pawel WIESIOLEK 维耶西奥莱克 帕维尔	POL	13 Aug 91 1991年8月13日	9	41.55	39.84	41.55	41.28	696	5611

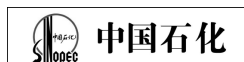


比赛成绩 / RESULTS
男子掷铁饼 / Discus Throw Men - Decathlon

Group B

29 August 2015 11:19 START TIME 29° C 45 %
11:54 END TIME 29° C 48 %
TEMPERATURE HUMIDITY

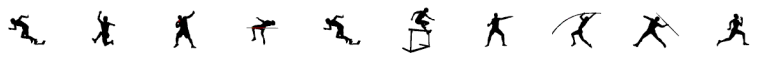
PLACE	BIB	NAME	COUNTRY	DATE of BIRTH	ORDER	RESULT	1	2	3	POINTS	TOTAL
1	228	Thomas VAN DER PLAETSEN 万·德·普莱特森 托马斯	BEL	24 Dec 90 1990年12月24日	5	43.01 SB	X	43.01	X	726	5730
2	488	Bastien AUZEIL 奥泽伊 巴斯蒂安	FRA	22 Oct 89 1989年10月22日	8	42.63	39.63	42.63	X	718	5794
3	760	Pieter BRAUN 布朗 皮特	NED	21 Jan 93 1993年1月21日	4	42.09	38.06	42.09	39.42	707	5813
4	155	Larbi BOURRADA 博拉达 拉比	ALG	10 May 88 1988年5月10日	1	41.53 PB	40.67	40.42	41.53	696	5982
5	1061	Jeremy TAIWO 泰沃 杰里米	USA	15 Jan 90 1990年1月15日	9	41.01	39.14	X	41.01	685	5802
6	456	Janek ÕIGLANE 奥伊吉拉内 哈内克	EST	25 Apr 94 1994年4月25日	7	40.94 PB	38.78	37.70	40.94	684	5263
7	560	Kai KAZMIREK 凯日米瑞克 凯	GER	28 Jan 91 1991年1月28日	11	40.08	40.08	38.08	39.22	666	5992
8	227	Niels PITTMVILS 皮托姆威尔斯 尼尔斯	BEL	18 Jul 92 1992年7月18日	13	39.90	39.68	X	39.90	663	5283
9	271	Felipe DOS SANTOS 多斯桑托斯 费利佩	BRA	30 Jul 94 1994年7月30日	10	36.66	32.79	X	36.66	597	5835
10	444	Jorge UREÑA 乌雷尼亚 豪尔赫	ESP	08 Oct 93 1993年10月8日	3	35.20	35.20	33.64	X	568	5556
11	667	Akihiko NAKAMURA 中村 明彦	JPN	23 Oct 90 1990年10月23日	2	33.48	24.09	33.48	32.86	533	5447
	377	Yordani GARCÍA 加西亚 约达尼	CUB	21 Nov 88 1988年11月21日	6	DNS					0
	770	Eelco SINTNICOLAAS 辛特尼克拉斯 厄尔科	NED	07 Apr 87 1987年4月7日	12	DNS					0



DECATHLON SUMMARY AFTER 7 EVENTS

RECORDS	RESULT	NAME	COUNTRY	AGE	VENUE	DATE
World Record WR	9039	Ashton EATON	USA	24	Eugene (HF), OR	23 Jun 2012
Championships Record CR	8902	Tomáš DVORÁK	CZE	29	Edmonton (Commonwealth Stadium)	7 Aug 2001
World Leading WL	8725	Trey HARDEE	USA	31	Eugene (HF), OR	26 Jun 2015


28-29 August 2015



PLACE	BIB	NAME	COUNTRY	POINTS	POINTS BEHIND LEADER	100 Metres	Long Jump	Shot Put	High Jump	400 Metres	110 Metres Hurdles	Discus Throw	Pole Vault	Javelin Throw	1500 Metres
1	1013	Ashton EATON 伊顿 阿什顿	USA	6451		10.23 (-0.4) 1040 (1)	7.88 (0.0) 1030 (1) 2070 (1)	14.52 760 (9) 2830 (1)	2.01 813 (17) 3643 (1)	45.00 1060 (1) 4703 (1)	13.69 (-0.2) 1015 (2) 5718 (1)	43.34 733 (11) 6451 (1)			
2	319	Damian WARNER 华纳 达米安	CAN	6320	-131	10.31 (-0.4) 1020 (2)	7.65 (+0.2) 972 (4) 1992 (2)	14.44 755 (11) 2747 (2)	2.04 840 (10) 3587 (2)	47.30 943 (4) 4530 (2)	13.63 (-0.2) 1023 (1) 5553 (2)	44.99 767 (6) 6320 (2)			
3	544	Rico FREIMUTH 弗赖穆特 里科	GER	6266	-185	10.51 (-0.4) 973 (3)	7.51 (+0.5) 937 (8) 1910 (4)	15.50 820 (1) 2730 (3)	1.95 758 (20) 3488 (4)	47.82 918 (7) 4406 (3)	13.91 (-0.2) 986 (3) 5392 (3)	50.17 874 (1) 6266 (3)			
4	978	Oleksiy KASYANOV 卡西亚诺夫 季莫申科	UKR	6101	-350	10.73 (-0.2) 922 (7)	7.58 (-0.1) 955 (5) 1877 (7)	14.25 744 (15) 2621 (7)	2.01 813 (16) 3434 (5)	48.13 903 (12) 4337 (10)	13.96 (0.0) 980 (4) 5317 (5)	45.84 784 (4) 6101 (4)			
5	568	Michael SCHRADER 施拉德 迈克尔	GER	6063	-388	10.78 (-0.4) 910 (9)	7.71 (+0.1) 987 (2) 1897 (5)	14.32 748 (13) 2645 (5)	1.95 758 (23) 3403 (10)	47.12 952 (3) 4355 (5)	14.19 (-0.2) 950 (5) 5305 (6)	44.58 758 (7) 6063 (5)			
6	882	Ilya SHKURENEV 什库日涅夫 伊利亚	RUS	6035	-416	11.01 (-0.7) 858 (17)	7.50 (+0.5) 935 (11) 1793 (12)	14.09 734 (17) 2527 (13)	2.10 896 (6) 3423 (8)	47.88 915 (8) 4338 (9)	14.27 (-0.2) 940 (8) 5278 (8)	44.53 757 (8) 6035 (6)			
7	579	Kurt FELIX 费利克斯 库尔特	GRN	6025	-426	11.02 (-0.7) 856 (18)	7.66 (+1.4) 975 (3) 1831 (11)	15.02 791 (4) 2622 (6)	2.10 896 (4) 3518 (3)	49.89 820 (20) 4338 (8)	14.58 (-0.2) 901 (12) 5239 (9)	45.95 786 (3) 6025 (7)			
8	560	Kai KAZMIREK 凯日米瑞克 凯	GER	5992	-459	10.90 (-0.2) 883 (13)	7.40 (+0.2) 910 (13) 1793 (13)	14.27 745 (14) 2538 (11)	2.10 896 (4) 3434 (6)	46.83 967 (2) 4401 (4)	14.39 (0.0) 925 (10) 5326 (4)	40.08 666 (20) 5992 (8)			
9	155	Larbi BOURRADA 博拉达 拉比	ALG	5982	-469	10.83 (-0.2) 899 (11)	7.51 (+0.6) 937 (9) 1836 (10)	13.73 712 (22) 2548 (9)	2.07 868 (7) 3416 (9)	47.60 929 (5) 4345 (6)	14.26 (-1.0) 941 (7) 5286 (7)	41.53 696 (17) 5982 (9)			
10	390	Adam Sebastian HELCELET 赫尔赛莱特 亚当·塞巴斯蒂安	CZE	5875	-576	11.09 (-0.5) 841 (21)	7.29 (+0.6) 883 (16) 1724 (17)	15.30 808 (3) 2532 (12)	2.04 840 (8) 3372 (13)	49.66 830 (19) 4202 (14)	14.20 (0.0) 949 (6) 5151 (11)	42.90 724 (13) 5875 (10)			
11	271	Felipe DOS SANTOS 多斯 桑托斯 费利佩	BRA	5835	-616	10.53 (-0.4) 968 (4)	7.54 (+0.6) 945 (7) 1913 (3)	13.61 704 (23) 2617 (8)	2.01 813 (18) 3430 (7)	47.89 914 (9) 4344 (7)	14.64 (-0.2) 894 (13) 5238 (10)	36.66 597 (22) 5835 (11)			
12	760	Pieter BRAUN 布朗 皮特	NED	5813	-638	11.11 (-0.7) 836 (22)	7.29 (+0.7) 883 (17) 1719 (18)	13.90 722 (18) 2441 (18)	2.04 840 (13) 3281 (19)	48.24 898 (13) 4179 (16)	14.37 (0.0) 927 (9) 5106 (13)	42.09 707 (15) 5813 (12)			
13	1061	Jeremy TAIWO 泰沃 杰里米	USA	5802	-649	11.06 (-0.2) 847 (19)	7.15 (+0.3) 850 (22) 1697 (19)	14.18 739 (16) 2436 (19)	2.10 896 (3) 3332 (15)	47.94 912 (11) 4244 (12)	14.81 (-1.0) 873 (17) 5117 (12)	41.01 685 (18) 5802 (13)			
14	488	Bastien AUZEIL 奥泽伊 巴斯蒂安	FRA	5794	-657	11.22 (-0.7) 812 (23)	7.26 (+0.8) 876 (19) 1688 (20)	15.38 813 (2) 2501 (14)	2.01 813 (14) 3314 (17)	48.66 877 (15) 4191 (15)	14.71 (-1.0) 885 (14) 5076 (14)	42.63 718 (14) 5794 (14)			
15	1073	Zach ZIEMEK 泽美克 扎克	USA	5770	-681	10.81 (-0.4) 903 (10)	7.57 (+0.3) 952 (6) 1855 (8)	13.38 690 (25) 2545 (10)	2.04 840 (11) 3385 (11)	49.89 820 (20) 4205 (13)	15.29 (-0.2) 815 (22) 5020 (15)	44.19 750 (9) 5770 (15)			
16	228	Thomas VAN DER PLAETSEN 万·德·普莱特森 托马斯	BEL	5730	-721	11.44 (-0.5) 765 (27)	7.42 (+1.2) 915 (12) 1680 (22)	13.83 718 (19) 2398 (22)	2.13 925 (1) 3323 (16)	50.28 802 (24) 4125 (19)	14.76 (-1.0) 879 (16) 5004 (16)	43.01 726 (12) 5730 (16)			

Timing and Measurement by SEIKO Data Processing by CANON AT-DEC-M-7--0--RS2..v1 Issued at 11:58 on Saturday, 29 August 2015

Official IAAF Partners



男子十项全能 / **DECATHLON SUMMARY AFTER 7 EVENTS**

28-29 August 2015



PLACE	BIB	NAME	COUNTRY	POINTS	POINTS BEHIND LEADER	100 Metres	Long Jump	Shot Put	High Jump	400 Metres	110 Metres Hurdles	Discus Throw	Pole Vault	Javelin Throw	1500 Metres
17	457	Maicel UIBO 尤伊伯 迈塞尔	EST	5724	-727	11.25 (-0.5) 806 (24)	7.13 (+0.1) 845 (23) 1651 (26)	14.45 756 (10) 2407 (20)	2.13 925 (1) 3332 (14)	50.24 804 (22) 4136 (18)	15.01 (-0.2) 848 (19) 4984 (18)	43.69 740 (10) 5724 (17)			
18	442	Pau TONNESEN 托内森 鲍乌	ESP	5632	-819	11.26 (-0.5) 804 (25)	7.21 (+0.3) 864 (21) 1668 (25)	13.74 712 (21) 2380 (23)	2.04 840 (8) 3220 (20)	50.24 804 (22) 4024 (23)	15.12 (-0.2) 835 (21) 4859 (21)	45.28 773 (5) 5632 (18)			
19	812	Pawel WIESIOLEK 维耶西奥莱克 帕维尔	POL	5611	-840	11.07 (-0.7) 845 (20)	7.08 (+0.4) 833 (24) 1678 (23)	13.50 698 (24) 2376 (24)	1.98 785 (19) 3161 (23)	48.55 883 (14) 4044 (21)	14.82 (-1.0) 871 (18) 4915 (19)	41.55 696 (16) 5611 (19)			
20	444	Jorge UREÑA 乌雷尼亚 豪尔赫	ESP	5556	-895	10.99 (-0.7) 863 (16)	7.30 (+1.0) 886 (14) 1749 (15)	12.74 651 (27) 2400 (21)	2.01 813 (15) 3213 (21)	49.17 853 (17) 4066 (20)	14.41 (0.0) 922 (11) 4988 (17)	35.20 568 (23) 5556 (20)			
21	667	Akihiko NAKAMURA 中村 明彦	JPN	5447	-1004	10.86 (-0.4) 892 (12)	7.26 (+0.5) 876 (18) 1768 (14)	11.67 586 (28) 2354 (25)	1.95 758 (20) 3112 (24)	47.81 918 (6) 4030 (22)	14.72 (0.0) 884 (15) 4914 (20)	33.48 533 (24) 5447 (21)			
22	673	Keisuke USHIRO 右代 启祐	JPN	5369	-1082	11.51 (-0.5) 750 (28)	6.73 (+0.9) 750 (29) 1500 (29)	14.93 785 (5) 2285 (27)	1.89 705 (27) 2990 (26)	50.85 776 (25) 3766 (26)	15.43 (-0.2) 798 (24) 4564 (24)	46.85 805 (2) 5369 (22)			
23	227	Niels PITTOMVILS 皮托姆威尔斯 尼尔斯	BEL	5283	-1168	11.39 (-0.5) 776 (26)	6.86 (+0.4) 781 (26) 1557 (27)	12.77 653 (26) 2210 (29)	1.92 731 (25) 2941 (27)	49.45 840 (18) 3781 (24)	15.09 (-0.2) 839 (20) 4620 (22)	39.90 663 (21) 5283 (23)			
24	456	Janek ÕIGLANE 奥伊吉拉内 哈内克	EST	5263	-1188	11.51 (-0.5) 750 (28)	6.78 (0.0) 762 (28) 1512 (28)	14.43 755 (12) 2267 (28)	1.92 731 (24) 2998 (25)	50.95 771 (26) 3769 (25)	15.33 (-1.0) 810 (23) 4579 (23)	40.94 684 (19) 5263 (24)			
	377	Yordani GARCÍA 加西亚 约达尼	CUB	DNF		10.77 (-0.2) 912 (8)	6.82 (+0.5) 771 (27) 1683 (21)	14.54 761 (8) 2444 (17)	2.04 840 (12) 3284 (18)	48.67 877 (16) 4161 (17)	DNF 0 4161 (25)	DNS			
	770	Eelco SINTNICOLAAS 辛特尼克拉斯 厄尔科	NED	DNF		10.62 (-0.2) 947 (6)	7.50 (+0.4) 935 (10) 1882 (6)	14.65 768 (7) 2650 (4)	1.92 731 (25) 3381 (12)	47.93 913 (10) 4294 (11)	DNS				
	838	Willem COERTZEN 科尔森 威廉	RSA	DNF		10.98 (-0.7) 865 (15)	7.25 (+0.3) 874 (20) 1739 (16)	13.75 713 (20) 2452 (16)	1.95 758 (20) 3210 (22)	DNS					
	265	Luiz Alberto DE ARAÚJO 达 阿劳霍 路易斯 阿尔贝托	BRA	DNF		10.92 (-0.2) 878 (14)	6.94 (+0.4) 799 (25) 1677 (24)	14.84 780 (6) 2457 (15)	DNS						
	1020	Trey HARDEE 哈迪 特雷	USA	DNF		10.56 (-0.4) 961 (5)	7.30 (+0.1) 886 (15) 1847 (9)	10.20 498 (29) 2345 (26)	DNS						

Official IAAF Partners



综合成绩 / SUMMARY



男子撑竿跳 / Pole Vault Men - Decathlon

RECORDS	RESULT	NAME	COUNTRY	AGE	VENUE	DATE
World Decathlon Best WDB	5.76	Tim LOBINGER	GER	27	Leverkusen	16 Sep 1999
Champ. Decathlon Best CDB	5.50	Sébastien LEVICQ	FRA	28	Sevilla (La Cartuja)	25 Aug 1999

29 August 2015


RANK	PLACE	GROUP	BIB	NAME	COUNTRY	DATE of BIRTH	RESULT		
1	1	A	228	Thomas VAN DER PLAETSEN 万·德·普莱特森 托马斯	BEL	24 Dec 90 90年12月24日	5.30	SB	1004
2	2	A	882	Ilya SHKURENEV 什库日涅夫 伊利亚	RUS	11 Jan 91 991年1月11日	5.20		972
3	3	A	560	Kai KAZMIREK 凯日米瑞克 凯	GER	28 Jan 91 991年1月28日	5.20	PB	972
3	3	A	1073	Zach ZIEMEK 泽美克 扎克	USA	23 Feb 93 993年2月23日	5.20		972
5	5	A	1013	Ashton EATON 伊顿 阿什顿	USA	21 Jan 88 988年1月21日	5.20		972
6	6	A	488	Bastien AUZEIL 奥泽伊 巴斯蒂安	FRA	22 Oct 89 89年10月22日	5.10		941
7	7	A	457	Maicel UIBO 尤伊伯 迈塞尔	EST	27 Dec 92 92年12月27日	5.10		941
8	1	B	760	Pieter BRAUN 布朗 皮特	NED	21 Jan 93 993年1月21日	4.90	PB	880
9	8	A	390	Adam Sebastian HELCELET 赫尔赛莱特 亚当·塞巴斯蒂安	CZE	27 Oct 91 91年10月27日	4.90	SB	880
10	2	B	978	Oleksiy KASYANOV 卡西亚诺夫 季莫申科	UKR	26 Aug 85 985年8月26日	4.80	SB	849
11	3	B	271	Felipe DOS SANTOS 多斯桑托斯 费利佩	BRA	30 Jul 94 994年7月30日	4.80	PB	849
11	3	B	544	Rico FREIMUTH 弗赖穆特 里科	GER	14 Mar 88 988年3月14日	4.80	SB	849
13	9	A	442	Pau TONNESEN 托内森 鲍乌	ESP	24 Oct 92 92年10月24日	4.80		849
14	5	B	319	Damian WARNER 华纳 达米安	CAN	04 Nov 89 989年11月4日	4.80	PB	849
15	6	B	155	Larbi BOURRADA 博拉达 拉比	ALG	10 May 88 988年5月10日	4.80	SB	849
16	7	B	673	Keisuke USHIRO 右代 启祐	JPN	24 Jul 86 986年7月24日	4.70		819
17	8	B	667	Akihiko NAKAMURA 中村 明彦	JPN	23 Oct 90 90年10月23日	4.70		819
18	10	A	568	Michael SCHRADER 施拉德尔 迈克尔	GER	01 Jul 87 1987年7月1日	4.60		790
19	9	B	456	Janek ŐIGLANE 奥伊吉拉内 哈内克	EST	25 Apr 94 994年4月25日	4.60	SB	790
20	10	B	812	Pawel WIESIOLEK 维耶西奥莱克 帕维尔	POL	13 Aug 91 991年8月13日	4.50		760
21	11	B	579	Kurt FELIX 费利克斯 库尔特	GRN	04 Jul 88 1988年7月4日	4.50		760
		B	444	Jorge UREÑA 乌雷尼亚 豪尔赫	ESP	08 Oct 93 993年10月8日	NM		0



综合成绩 / SUMMARY
男子撑竿跳 / Pole Vault Men - Decathlon

29 August 2015

RANK	PLACE	GROUP	BIB	NAME	COUNTRY	DATE of BIRTH	RESULT	
		A	227	Niels PITTMVILS 皮托姆威尔斯 尼尔斯	BEL	18 Jul 92 992年7月18日	NM	0
		A	770	Eelco SINTNICOLAAS 辛特尼克拉斯 厄尔科	NED	07 Apr 87 1987年4月7日	DNS	
		A	1061	Jeremy TAIWO 泰沃 杰里米	USA	15 Jan 90 990年1月15日	DNS	
		B	377	Yordani GARCÍA 加西亚 约达尼	CUB	21 Nov 88 88年11月21日	DNS	



比赛成绩 / RESULTS

男子撑竿跳 / Pole Vault Men - Decathlon



RECORDS	RESULT	NAME	COUNTRY	AGE	VENUE	DATE
World Decathlon Best	WDB	5.76	Tim LOBINGER	GER	27	Leverkusen 16 Sep 1999
Champ. Decathlon Best	CDB	5.50	Sébastien LEVICQ	FRA	28	Sevilla (La Cartuja) 25 Aug 1999

Group A

29 August 2015 13:15 START TIME 30° C 49 %
TEMPERATURE HUMIDITY
15:13 END TIME 30° C 49 %

PLACE	BIB	NAME	COUNTRY	DATE of BIRTH	ORDER	RESULT		4.40	4.50	4.60	4.70	4.80	4.90	5.00	5.10	5.20	5.30	5.40	POINTS	TOTAL
1	228	Thomas VAN DER PLAETSEN 万·德·普莱特森 托马斯	BEL	24 Dec 90 1990年12月24日	5	5.30	SB	-	-	-	-	-	-	XO	-	XO	0	XXX	1004	6734
2	882	Ilya SHKURENEV 什库日涅夫 伊利亚	RUS	11 Jan 91 1991年1月11日	7	5.20		-	-	-	-	0	-	0	0	0	XXX		972	7007
3	560	Kai KAZMIREK 凯日米瑞克 凯	GER	28 Jan 91 1991年1月28日	6	5.20	PB	-	-	-	-	0	-	0	XO	0	XXX		972	6964
3	1073	Zach ZIEMEK 泽美克 扎克	USA	23 Feb 93 1993年2月23日	3	5.20		-	-	-	-	-	-	0	XO	0	XXX		972	6742
5	1013	Ashton EATON 伊顿 阿什顿	USA	21 Jan 88 1988年1月21日	1	5.20		-	-	-	XO	-	XO	-	XO	XO	XXX		972	7423
6	488	Bastien AUZEIL 奥泽伊 巴斯蒂安	FRA	22 Oct 89 1989年10月22日	10	5.10		-	-	-	-	0	-	XO	0	XXX		941	6735	
7	457	Maicel UIBO 尤伊伯 迈塞尔	EST	27 Dec 92 1992年12月27日	4	5.10		-	-	-	XO	-	XXO	0	XXO	XXX		941	6665	
8	390	Adam Sebastian HELCELET 赫尔赛莱特 亚当·塞巴斯蒂安	CZE	27 Oct 91 1991年10月27日	11	4.90	SB	-	0	0	XO	0	XO	XXX				880	6755	
9	442	Pau TONNESEN 托内森 鲍乌	ESP	24 Oct 92 1992年10月24日	13	4.80		-	-	-	-	XO	-	XXX				849	6481	
10	568	Michael SCHRADER 施拉德 迈克尔	GER	01 Jul 87 1987年7月1日	12	4.60		-	-	0	-	XXX						790	6853	
	227	Niels PITTMVILS 皮托姆威尔斯 尼尔斯	BEL	18 Jul 92 1992年7月18日	2	NM		-	-	-	-	XXX						0	5283	
	770	Eelco SINTNICOLAAS 辛特尼克拉斯 厄尔科	NED	07 Apr 87 1987年4月7日	8	DNS													0	
	1061	Jeremy TAIWO 泰沃 杰里米	USA	15 Jan 90 1990年1月15日	9	DNS													0	



比赛成绩 / RESULTS
男子撑竿跳 / Pole Vault Men - Decathlon

Group B

29 August 2015 13:16 START TIME 30° C 49 %
15:33 END TIME 31° C 43 %
TEMPERATURE HUMIDITY


PLACE	BIB	NAME	COUNTRY	DATE of BIRTH	ORDER	RESULT		4.00	4.10	4.20	4.30	4.40	4.50	4.60	4.70	4.80	4.90	5.00	POINTS	TOTAL
1	760	Pieter BRAUN 布朗皮特	NED	21 Jan 93 1993年1月21日	13	4.90	PB	-	-	-	-	-	0	-	0	-	0	XXX	880	6693
2	978	Oleksiy KASYANOV 卡西亚诺夫 季莫申科	UKR	26 Aug 85 1985年8月26日	6	4.80	SB	-	-	-	-	-	0	0	XO	0	XXX		849	6950
3	271	Felipe DOS SANTOS 多斯桑托斯 费利佩	BRA	30 Jul 94 1994年7月30日	3	4.80	PB	-	-	-	-	0	-	XO	XO	0	XXX		849	6684
3	544	Rico FREIMUTH 弗赖穆特 里科	GER	14 Mar 88 1988年3月14日	5	4.80	SB	-	-	-	-	-	-	XXO	0	0	XXX		849	7115
5	319	Damian WARNER 华纳 达米安	CAN	04 Nov 89 1989年11月4日	8	4.80	PB	-	-	-	-	-	0	0	XO	XO	XXX		849	7169
6	155	Larbi BOURRADA 博拉达 拉比	ALG	10 May 88 1988年5月10日	11	4.80	SB	-	-	-	-	-	-	XO	-	XXO	XXX		849	6831
7	673	Keisuke USHIRO 右代 启祐	JPN	24 Jul 86 1986年7月24日	12	4.70		-	-	-	-	-	-	0	XO	XXX		819	6188	
8	667	Akihiko NAKAMURA 中村 明彦	JPN	23 Oct 90 1990年10月23日	1	4.70		-	-	-	-	0	0	0	XXO	XXX		819	6266	
9	456	Janek ÕIGLANE 奥伊吉拉内 哈内克	EST	25 Apr 94 1994年4月25日	10	4.60	SB	-	-	0	0	XO	XO	0	XXX			790	6053	
10	812	Pawel WIESIOLEK 维耶西奥莱克 帕维尔	POL	13 Aug 91 1991年8月13日	4	4.50		-	-	-	XO	XO	0	XXX				760	6371	
11	579	Kurt FELIX 费利克斯 库尔特	GRN	04 Jul 88 1988年7月4日	7	4.50		-	-	-	0	-	XO	XXX				760	6785	
	444	Jorge UREÑA 乌雷尼亚 豪尔赫	ESP	08 Oct 93 1993年10月8日	9	NM		-	-	-	-	XXX						0	5556	
	377	Yordani GARCÍA 加西亚 约达尼	CUB	21 Nov 88 1988年11月21日	2	DNS													0	



DECATHLON SUMMARY AFTER 8 EVENTS

RECORDS	RESULT	NAME	COUNTRY	AGE	VENUE	DATE
World Record WR	9039	Ashton EATON	USA	24	Eugene (HF), OR	23 Jun 2012
Championships Record CR	8902	Tomáš DVORÁK	CZE	29	Edmonton (Commonwealth Stadium)	7 Aug 2001
World Leading WL	8725	Trey HARDEE	USA	31	Eugene (HF), OR	26 Jun 2015

28-29 August 2015

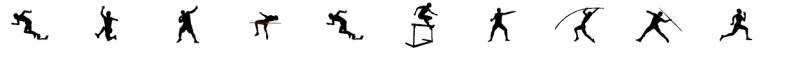


PLACE	BIB	NAME	COUNTRY	POINTS	POINTS BEHIND LEADER	100 Metres	Long Jump	Shot Put	High Jump	400 Metres	110 Metres Hurdles	Discus Throw	Pole Vault	Javelin Throw	1500 Metres
1	1013	Ashton EATON 伊顿 阿什顿	USA	7423		10.23 (-0.4) 1040 (1)	7.88 (0.0) 1030 (1) 2070 (1)	14.52 760 (9) 2830 (1)	2.01 813 (17) 3643 (1)	45.00 1060 (1) 4703 (1)	13.69 (-0.2) 1015 (2) 5718 (1)	43.34 733 (11) 6451 (1)	5.20 972 (5) 7423 (1)		
2	319	Damian WARNER 华纳 达米安	CAN	7169	-254	10.31 (-0.4) 1020 (2)	7.65 (+0.2) 972 (4) 1992 (2)	14.44 755 (11) 2747 (2)	2.04 840 (10) 3587 (2)	47.30 943 (4) 4530 (2)	13.63 (-0.2) 1023 (1) 5553 (2)	44.99 767 (6) 6320 (2)	4.80 849 (14) 7169 (2)		
3	544	Rico FREIMUTH 弗赖穆特 里科	GER	7115	-308	10.51 (-0.4) 973 (3)	7.51 (+0.5) 937 (8) 1910 (4)	15.50 820 (1) 2730 (3)	1.95 758 (20) 3488 (4)	47.82 918 (7) 4406 (3)	13.91 (-0.2) 986 (3) 5392 (3)	50.17 874 (1) 6266 (3)	4.80 849 (11) 7115 (3)		
4	882	Ilya SHKURENEV 什库日涅夫 伊利亚	RUS	7007	-416	11.01 (-0.7) 858 (17)	7.50 (+0.5) 935 (11) 1793 (12)	14.09 734 (17) 2527 (13)	2.10 896 (6) 3423 (8)	47.88 915 (8) 4338 (9)	14.27 (-0.2) 940 (8) 5278 (8)	44.53 757 (8) 6035 (6)	5.20 972 (2) 7007 (4)		
5	560	Kai KAZMIREK 凯日米瑞克 凯	GER	6964	-459	10.90 (-0.2) 883 (13)	7.40 (+0.2) 910 (13) 1793 (13)	14.27 745 (14) 2538 (11)	2.10 896 (4) 3434 (6)	46.83 967 (2) 4401 (4)	14.39 (0.0) 925 (10) 5326 (4)	40.08 666 (20) 5992 (8)	5.20 972 (3) 6964 (5)		
6	978	Oleksiy KASYANOV 卡西亚诺夫 季莫申科	UKR	6950	-473	10.73 (-0.2) 922 (7)	7.58 (-0.1) 955 (5) 1877 (7)	14.25 744 (15) 2621 (7)	2.01 813 (16) 3434 (5)	48.13 903 (12) 4337 (10)	13.96 (0.0) 980 (4) 5317 (5)	45.84 784 (4) 6101 (4)	4.80 849 (10) 6950 (6)		
7	568	Michael SCHRADER 施拉德 迈克尔	GER	6853	-570	10.78 (-0.4) 910 (9)	7.71 (+0.1) 987 (2) 1897 (5)	14.32 748 (13) 2645 (5)	1.95 758 (23) 3403 (10)	47.12 952 (3) 4355 (5)	14.19 (-0.2) 950 (5) 5305 (6)	44.58 758 (7) 6063 (5)	4.60 790 (18) 6853 (7)		
8	155	Larbi BOURRADA 博拉达 拉比	ALG	6831	-592	10.83 (-0.2) 899 (11)	7.51 (+0.6) 937 (9) 1836 (10)	13.73 712 (22) 2548 (9)	2.07 868 (7) 3416 (9)	47.60 929 (5) 4345 (6)	14.26 (-1.0) 941 (7) 5286 (7)	41.53 696 (17) 5982 (9)	4.80 849 (15) 6831 (8)		
9	579	Kurt FELIX 费利克斯 库尔特	GRN	6785	-638	11.02 (-0.7) 856 (18)	7.66 (+1.4) 975 (3) 1831 (11)	15.02 791 (4) 2622 (6)	2.10 896 (4) 3518 (3)	49.89 820 (20) 4338 (8)	14.58 (-0.2) 901 (12) 5239 (9)	45.95 786 (3) 6025 (7)	4.50 760 (21) 6785 (9)		
10	390	Adam Sebastian HELCELET 赫尔赛莱特 亚当·塞巴斯蒂安	CZE	6755	-668	11.09 (-0.5) 841 (21)	7.29 (+0.6) 883 (16) 1724 (17)	15.30 808 (3) 2532 (12)	2.04 840 (8) 3372 (13)	49.66 830 (19) 4202 (14)	14.20 (0.0) 949 (6) 5151 (11)	42.90 724 (13) 5875 (10)	4.90 880 (9) 6755 (10)		
11	1073	Zach ZIEMEK 泽美克 扎克	USA	6742	-681	10.81 (-0.4) 903 (10)	7.57 (+0.3) 952 (6) 1855 (8)	13.38 690 (25) 2545 (10)	2.04 840 (11) 3385 (11)	49.89 820 (20) 4205 (13)	15.29 (-0.2) 815 (22) 5020 (15)	44.19 750 (9) 5770 (15)	5.20 972 (3) 6742 (11)		
12	488	Bastien AUZEIL 奥泽伊 巴斯蒂安	FRA	6735	-688	11.22 (-0.7) 812 (23)	7.26 (+0.8) 876 (19) 1688 (20)	15.38 813 (2) 2501 (14)	2.01 813 (14) 3314 (17)	48.66 877 (15) 4191 (15)	14.71 (-1.0) 885 (14) 5076 (14)	42.63 718 (14) 5794 (14)	5.10 941 (6) 6735 (12)		
13	228	Thomas VAN DER PLAETSEN 万·德·普莱特森 托马斯	BEL	6734	-689	11.44 (-0.5) 765 (27)	7.42 (+1.2) 915 (12) 1680 (22)	13.83 718 (19) 2398 (22)	2.13 925 (1) 3323 (16)	50.28 802 (24) 4125 (19)	14.76 (-1.0) 879 (16) 5004 (16)	43.01 726 (12) 5730 (16)	5.30 1004 (1) 6734 (13)		
14	760	Pieter BRAUN 布朗 皮特	NED	6693	-730	11.11 (-0.7) 836 (22)	7.29 (+0.2) 883 (17) 1719 (18)	13.90 722 (18) 2441 (18)	2.04 840 (13) 3281 (19)	48.24 898 (13) 4179 (16)	14.37 (0.0) 927 (9) 5106 (13)	42.09 707 (15) 5813 (12)	4.90 880 (8) 6693 (14)		
15	271	Felipe DOS SANTOS 多斯 桑托斯 费利佩	BRA	6684	-739	10.53 (-0.4) 968 (4)	7.54 (+0.6) 945 (7) 1913 (3)	13.61 704 (23) 2617 (8)	2.01 813 (18) 3430 (7)	47.89 914 (9) 4344 (7)	14.64 (-0.2) 894 (13) 5238 (10)	36.66 597 (22) 5835 (11)	4.80 849 (11) 6684 (15)		
16	457	Maicel UIBO 尤伊伯 迈塞尔	EST	6665	-758	11.25 (-0.5) 806 (24)	7.13 (+0.1) 845 (23) 1651 (26)	14.45 756 (10) 2407 (20)	2.13 925 (1) 3332 (14)	50.24 804 (22) 4136 (18)	15.01 (-0.2) 848 (19) 4984 (18)	43.69 740 (10) 5724 (17)	5.10 941 (7) 6665 (16)		



男子十项全能 / **DECATHLON SUMMARY AFTER 8 EVENTS**

28-29 August 2015



PLACE	BIB	NAME	COUNTRY	POINTS	POINTS BEHIND LEADER	100 Metres	Long Jump	Shot Put	High Jump	400 Metres	110 Metres Hurdles	Discus Throw	Pole Vault	Javelin Throw	1500 Metres
17	442	Pau TONNESEN 托内森 鲍乌	ESP	6481	-942	11.26 (-0.5) 804 (25)	7.21 (+0.3) 864 (21) 1668 (25)	13.74 712 (21) 2380 (23)	2.04 840 (8) 3220 (20)	50.24 804 (22) 4024 (23)	15.12 (-0.2) 835 (21) 4859 (21)	45.28 773 (5) 5632 (18)	4.80 849 (13) 6481 (17)		
18	812	Pawel WIESIOLEK 维耶西奥莱克 帕维尔	POL	6371	-1052	11.07 (-0.7) 845 (20)	7.08 (+0.4) 833 (24) 1678 (23)	13.50 698 (24) 2376 (24)	1.98 785 (19) 3161 (23)	48.55 883 (14) 4044 (21)	14.82 (-1.0) 871 (18) 4915 (19)	41.55 696 (16) 5611 (19)	4.50 760 (20) 6371 (18)		
19	667	Akihiko NAKAMURA 中村 明彦	JPN	6266	-1157	10.86 (-0.4) 892 (12)	7.26 (+0.5) 876 (18) 1768 (14)	11.67 586 (28) 2354 (25)	1.95 758 (20) 3112 (24)	47.81 918 (6) 4030 (22)	14.72 (0.0) 884 (15) 4914 (20)	33.48 533 (24) 5447 (21)	4.70 819 (17) 6266 (19)		
20	673	Keisuke USHIRO 右代 启祐	JPN	6188	-1235	11.51 (-0.5) 750 (28)	6.73 (+0.9) 750 (29) 1500 (29)	14.93 785 (5) 2285 (27)	1.89 705 (27) 2990 (26)	50.85 776 (25) 3766 (26)	15.43 (-0.2) 798 (24) 4564 (24)	46.85 805 (2) 5369 (22)	4.70 819 (16) 6188 (20)		
21	456	Janek ÕIGLANE 奥伊吉拉内 哈内克	EST	6053	-1370	11.51 (-0.5) 750 (28)	6.78 (0.0) 762 (28) 1512 (28)	14.43 755 (12) 2267 (28)	1.92 731 (24) 2998 (25)	50.95 771 (26) 3769 (25)	15.33 (-1.0) 810 (23) 4579 (23)	40.94 684 (19) 5263 (24)	4.60 790 (19) 6053 (21)		
22	444	Jorge UREÑA 乌雷尼亚 豪尔赫	ESP	5556	-1867	10.99 (-0.7) 863 (16)	7.30 (+1.0) 886 (14) 1749 (15)	12.74 651 (27) 2400 (21)	2.01 813 (15) 3213 (21)	49.17 853 (17) 4066 (20)	14.41 (0.0) 922 (11) 4988 (17)	35.20 568 (23) 5556 (20)	NM 0 5556 (22)		
23	227	Niels PITTMVILS 皮托姆威尔斯 尼尔斯	BEL	5283	-2140	11.39 (-0.5) 776 (26)	6.86 (+0.4) 781 (26) 1557 (27)	12.77 653 (26) 2210 (29)	1.92 731 (25) 2941 (27)	49.45 840 (18) 3781 (24)	15.09 (-0.2) 839 (20) 4620 (22)	39.90 663 (21) 5283 (23)	NM 0 5283 (23)		
	1061	Jeremy TAIWO 泰沃 杰里米	USA	DNF		11.06 (-0.2) 847 (19)	7.15 (+0.3) 850 (22) 1697 (19)	14.18 739 (16) 2436 (19)	2.10 896 (3) 3332 (15)	47.94 912 (11) 4244 (12)	14.81 (-1.0) 873 (17) 5117 (12)	41.01 685 (18) 5802 (13)	DNS		
	377	Yordani GARCÍA 加西亚 约达尼	CUB	DNF		10.77 (-0.2) 912 (8)	6.82 (+0.5) 771 (27) 1683 (21)	14.54 761 (8) 2444 (17)	2.04 840 (12) 3284 (18)	48.67 877 (16) 4161 (17)	DNF 0 4161 (25)	DNS			
	770	Eelco SINTNICOLAAS 辛特尼克拉斯 厄尔科	NED	DNF		10.62 (-0.2) 947 (6)	7.50 (+0.4) 935 (10) 1882 (6)	14.65 768 (7) 2650 (4)	1.92 731 (25) 3381 (12)	47.93 913 (10) 4294 (11)	DNS				
	838	Willem COERTZEN 科尔森 威廉	RSA	DNF		10.98 (-0.7) 865 (15)	7.25 (+0.3) 874 (20) 1739 (16)	13.75 713 (20) 2452 (16)	1.95 758 (20) 3210 (22)	DNS					
	265	Luiz Alberto DE ARAÚJO 达 阿劳霍 路易斯 阿尔贝托	BRA	DNF		10.92 (-0.2) 878 (14)	6.94 (+0.4) 799 (25) 1677 (24)	14.84 780 (6) 2457 (15)	DNS						
	1020	Trey HARDEE 哈迪 特雷	USA	DNF		10.56 (-0.4) 961 (5)	7.30 (+0.1) 886 (15) 1847 (9)	10.20 498 (29) 2345 (26)	DNS						

Official IAAF Partners



综合成绩 / SUMMARY



男子掷标枪 / Javelin Throw Men - Decathlon

RECORDS	RESULT	NAME	COUNTRY	AGE	VENUE	DATE
World Decathlon Best WDB	79.80	Peter BLANK	GER	30	Emmelshausen	19 Jul 1992
Champ. Decathlon Best CDB	75.19	Leonel SUÁREZ	CUB	22	Berlin (Olympiastadion)	20 Aug 2009

29 August 2015

RANK	PLACE	GROUP	BIB	NAME	COUNTRY	DATE of BIRTH	RESULT	
1	1	A	456	Janek ÕIGLANE 奥伊吉拉内 哈内克	EST	25 Apr 94 1994年4月25日	68.51	867
2	2	A	457	Maicel UIBO 尤伊伯 迈塞尔	EST	27 Dec 92 1992年12月27日	64.51	PB 806
3	1	B	155	Larbi BOURRADA 博拉达拉比	ALG	10 May 88 1988年5月10日	63.82	SB 795
4	2	B	1013	Ashton EATON 伊顿 阿什顿	USA	21 Jan 88 1988年1月21日	63.63	SB 793
5	3	B	319	Damian WARNER 华纳 达米安	CAN	04 Nov 89 1989年11月4日	63.50	SB 791
6	3	A	579	Kurt FELIX 费利克斯 库尔特	GRN	04 Jul 88 1988年7月4日	63.41	789
7	4	A	390	Adam Sebastian HELCELET 赫尔赛莱特 亚当·塞巴斯蒂安	CZE	27 Oct 91 1991年10月27日	63.07	SB 784
8	4	B	560	Kai KAZMIREK 凯日米瑞克 凯	GER	28 Jan 91 1991年1月28日	62.55	776
9	5	A	568	Michael SCHRADER 施拉德 迈克尔	GER	01 Jul 87 1987年7月1日	62.09	SB 769
10	5	B	882	Ilya SHKURENEV 什库日涅夫 伊利亚	RUS	11 Jan 91 1991年1月11日	60.99	SB 753
11	6	B	544	Rico FREIMUTH 弗赖穆特 里科	GER	14 Mar 88 1988年3月14日	60.61	747
12	6	A	442	Pau TONNESEN 托内森 鲍乌	ESP	24 Oct 92 1992年10月24日	60.42	PB 744
13	7	B	760	Pieter BRAUN 布朗 皮特	NED	21 Jan 93 1993年1月21日	56.95	692
14	7	A	673	Keisuke USHIRO 右代 启祐	JPN	24 Jul 86 1986年7月24日	56.52	686
15	8	B	1073	Zach ZIEMEK 泽美克 扎克	USA	23 Feb 93 1993年2月23日	56.50	SB 685
16	9	B	228	Thomas VAN DER PLAETSEN 万·德·普莱特森 托马斯	BEL	24 Dec 90 1990年12月24日	55.23	666
17	8	A	488	Bastien AUZEIL 奥泽伊 巴斯蒂安	FRA	22 Oct 89 1989年10月22日	55.14	665
18	9	A	812	Pawel WIESIOLEK 维耶西奥莱克 帕维尔	POL	13 Aug 91 1991年8月13日	54.08	649
19	10	A	667	Akihiko NAKAMURA 中村 明彦	JPN	23 Oct 90 1990年10月23日	53.57	PB 642
20	11	A	444	Jorge UREÑA 乌雷尼亚 豪尔赫	ESP	08 Oct 93 1993年10月8日	53.17	636
21	12	A	227	Niels PITTMVILS 皮托姆威尔斯 尼尔斯	BEL	18 Jul 92 1992年7月18日	52.96	633
22	10	B	978	Oleksiy KASYANOV 卡西亚诺夫 季莫申科	UKR	26 Aug 85 1985年8月26日	49.35	SB 579




综合成绩 / **SUMMARY**
男子掷标枪 / **Javelin Throw Men - Decathlon**

29 August 2015

RANK	PLACE	GROUP	BIB	NAME	COUNTRY	DATE of BIRTH	RESULT
		B	271	Felipe DOS SANTOS 多斯桑托斯 费利佩	BRA	30 Jul 94 994年7月30日	DNS

Official IAAF Partners



比赛成绩 / RESULTS



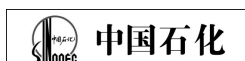
男子掷标枪 / Javelin Throw Men - Decathlon

RECORDS	RESULT	NAME	COUNTRY	AGE	VENUE	DATE
World Decathlon Best WDB	79.80	Peter BLANK	GER	30	Emmelshausen	19 Jul 1992
Champ. Decathlon Best CDB	75.19	Leonel SUÁREZ	CUB	22	Berlin (Olympiastadion)	20 Aug 2009

Group A

29 August 2015 16:59 START TIME 29° C 55 %
TEMPERATURE HUMIDITY
17:39 END TIME 28° C 51 %

PLACE	BIB	NAME	COUNTRY	DATE OF BIRTH	ORDER	RESULT	1	2	3	POINTS	TOTAL
1	456	Janek ÕIGLANE 奥伊吉拉内 哈内克	EST	25 Apr 94 1994年4月25日	12	68.51	61.18	62.73	68.51	867	6920
2	457	Maicel UIBO 尤伊伯 迈塞尔	EST	27 Dec 92 1992年12月27日	9	64.51 PB	61.48	64.51	63.17	806	7471
3	579	Kurt FELIX 费利克斯 库尔特	GRN	04 Jul 88 1988年7月4日	5	63.41	63.41	62.72	63.22	789	7574
4	390	Adam Sebastian HELCELET 赫尔赛莱特 亚当·塞巴斯蒂安	CZE	27 Oct 91 1991年10月27日	6	63.07 SB	X	63.07	61.81	784	7539
5	568	Michael SCHRADER 施拉德 迈克尔	GER	01 Jul 87 1987年7月1日	1	62.09 SB	61.05	56.79	62.09	769	7622
6	442	Pau TONNESEN 托内森 鲍乌	ESP	24 Oct 92 1992年10月24日	7	60.42 PB	56.25	X	60.42	744	7225
7	673	Keisuke USHIRO 右代 启祐	JPN	24 Jul 86 1986年7月24日	8	56.52	55.85	56.52	52.60	686	6874
8	488	Bastien AUZEIL 奥泽伊 巴斯蒂安	FRA	22 Oct 89 1989年10月22日	4	55.14	53.69	53.30	55.14	665	7400
9	812	Pawel WIESIOLEK 维耶西奥莱克 帕维尔	POL	13 Aug 91 1991年8月13日	10	54.08	53.03	54.08	52.77	649	7020
10	667	Akihiko NAKAMURA 中村 明彦	JPN	23 Oct 90 1990年10月23日	11	53.57 PB	51.64	49.74	53.57	642	6908
11	444	Jorge UREÑA 乌雷尼亚 豪尔赫	ESP	08 Oct 93 1993年10月8日	3	53.17	53.17	-	-	636	6192
12	227	Niels PITTMVILS 皮托姆威尔斯 尼尔斯	BEL	18 Jul 92 1992年7月18日	2	52.96	47.31	X	52.96	633	5916



比赛成绩 / RESULTS
男子掷标枪 / Javelin Throw Men - Decathlon

Group B

29 August 2015 18:19 START TIME 28° C 51 %
18:50 END TIME 28° C 48 %
TEMPERATURE HUMIDITY

PLACE	BIB	NAME	COUNTRY	DATE of BIRTH	ORDER	RESULT	1	2	3	POINTS	TOTAL
1	155	Larbi BOURRADA 博拉达 拉比	ALG	10 May 88 1988年5月10日	9	63.82 SB	62.38	63.82	60.34	795	7626
2	1013	Ashton EATON 伊顿 阿什顿	USA	21 Jan 88 1988年1月21日	12	63.63 SB	63.63	X	62.82	793	8216
3	319	Damian WARNER 华纳 达米安	CAN	04 Nov 89 1989年11月4日	11	63.50 SB	57.99	63.50	56.99	791	7960
4	560	Kai KAZMIREK 凯日米瑞克 凯	GER	28 Jan 91 1991年1月28日	1	62.55	62.55	60.40	58.00	776	7740
5	882	Ilya SHKURENEV 什库日涅夫 伊利亚	RUS	11 Jan 91 1991年1月11日	6	60.99 SB	56.64	60.99	60.25	753	7760
6	544	Rico FREIMUTH 弗赖穆特 里科	GER	14 Mar 88 1988年3月14日	3	60.61	57.69	57.88	60.61	747	7862
7	760	Pieter BRAUN 布朗 皮特	NED	21 Jan 93 1993年1月21日	4	56.95	X	56.26	56.95	692	7385
8	1073	Zach ZIEMEK 泽美克 扎克	USA	23 Feb 93 1993年2月23日	5	56.50 SB	53.56	56.50	54.02	685	7427
9	228	Thomas VAN DER PLAETSEN 万·德·普莱特森 托马斯	BEL	24 Dec 90 1990年12月24日	7	55.23	52.26	55.23	46.48	666	7400
10	978	Oleksiy KASYANOV 卡西亚诺夫 季莫申科	UKR	26 Aug 85 1985年8月26日	8	49.35 SB	49.35	48.94	48.03	579	7529
	271	Felipe DOS SANTOS 多斯桑托斯 费利佩	BRA	30 Jul 94 1994年7月30日	2	DNS					0

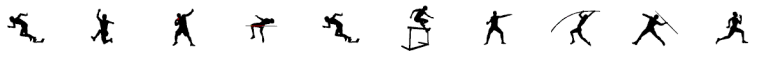
Official IAAF Partners



DECATHLON SUMMARY AFTER 9 EVENTS

RECORDS	RESULT	NAME	COUNTRY	AGE	VENUE	DATE
World Record WR	9039	Ashton EATON	USA	24	Eugene (HF), OR	23 Jun 2012
Championships Record CR	8902	Tomáš DVORÁK	CZE	29	Edmonton (Commonwealth Stadium)	7 Aug 2001
World Leading WL	8725	Trey HARDEE	USA	31	Eugene (HF), OR	26 Jun 2015

28-29 August 2015



PLACE	BIB	NAME	COUNTRY	POINTS	POINTS BEHIND LEADER	100 Metres	Long Jump	Shot Put	High Jump	400 Metres	110 Metres Hurdles	Discus Throw	Pole Vault	Javelin Throw	1500 Metres
1	1013	Ashton EATON 伊顿 阿什顿	USA	8216		10.23 (-0.4) 1040 (1)	7.88 (0.0) 1030 (1) 2070 (1)	14.52 (9) 760 (9) 2830 (1)	2.01 (17) 813 (17) 3643 (1)	45.00 (1) 1060 (1) 4703 (1)	13.69 (-0.2) 1015 (2) 5718 (1)	43.34 (11) 733 (11) 6451 (1)	5.20 (5) 972 (5) 7423 (1)	63.63 (4) 793 (4) 8216 (1)	
2	319	Damian WARNER 华纳 达米安	CAN	7960	-256	10.31 (-0.4) 1020 (2)	7.65 (+0.2) 972 (4) 1992 (2)	14.44 (11) 755 (11) 2747 (2)	2.04 (10) 840 (10) 3587 (2)	47.30 (4) 943 (4) 4530 (2)	13.63 (-0.2) 1023 (1) 5553 (2)	44.99 (6) 767 (6) 6320 (2)	4.80 (14) 849 (14) 7169 (2)	63.50 (5) 791 (5) 7960 (2)	
3	544	Rico FREIMUTH 弗赖穆特 里科	GER	7862	-354	10.51 (-0.4) 973 (3)	7.51 (+0.5) 937 (8) 1910 (4)	15.50 (1) 820 (1) 2730 (3)	1.95 (20) 758 (20) 3488 (4)	47.82 (7) 918 (7) 4406 (3)	13.91 (-0.2) 986 (3) 5392 (3)	50.17 (11) 874 (11) 6266 (3)	4.80 (11) 849 (11) 7115 (3)	60.61 (11) 747 (11) 7862 (3)	
4	882	Ilya SHKURENEV 什库日涅夫 伊利亚	RUS	7760	-456	11.01 (-0.7) 858 (17)	7.50 (+0.5) 935 (11) 1793 (12)	14.09 (17) 734 (17) 2527 (13)	2.10 (6) 896 (6) 3423 (8)	47.88 (9) 915 (9) 4338 (9)	14.27 (-0.2) 940 (8) 5278 (8)	44.53 (8) 757 (8) 6035 (6)	5.20 (2) 972 (2) 7007 (4)	60.99 (10) 753 (10) 7760 (4)	
5	560	Kai KAZMIREK 凯日米瑞克 凯	GER	7740	-476	10.90 (-0.2) 883 (13)	7.40 (+0.2) 910 (13) 1793 (13)	14.27 (14) 745 (14) 2538 (11)	2.10 (6) 896 (4) 3434 (6)	46.83 (2) 967 (2) 4401 (4)	14.39 (0.0) 925 (10) 5326 (4)	40.08 (20) 666 (20) 5992 (8)	5.20 (3) 972 (3) 6964 (5)	62.55 (8) 776 (8) 7740 (5)	
6	155	Larbi BOURRADA 博拉达 拉比	ALG	7626	-590	10.83 (-0.2) 899 (11)	7.51 (+0.6) 937 (9) 1836 (10)	13.73 (22) 712 (22) 2548 (9)	2.07 (7) 868 (7) 3416 (9)	47.60 (5) 929 (5) 4345 (6)	14.26 (-1.0) 941 (7) 5286 (7)	41.53 (17) 696 (17) 5982 (9)	4.80 (15) 849 (15) 6831 (8)	63.82 (3) 795 (3) 7626 (6)	
7	568	Michael SCHRADER 施拉德 迈克尔	GER	7622	-594	10.78 (-0.4) 910 (9)	7.71 (+0.1) 987 (2) 1897 (5)	14.32 (13) 748 (13) 2645 (5)	1.95 (23) 758 (23) 3403 (10)	47.12 (3) 952 (3) 4355 (5)	14.19 (-0.2) 950 (5) 5305 (6)	44.58 (7) 758 (7) 6063 (5)	4.60 (18) 790 (18) 6853 (7)	62.09 (9) 769 (9) 7622 (7)	
8	579	Kurt FELIX 费利克斯 库尔特	GRN	7574	-642	11.02 (-0.7) 856 (18)	7.66 (+1.4) 975 (3) 1831 (11)	15.02 (4) 791 (4) 2622 (6)	2.10 (3) 896 (4) 3518 (3)	49.89 (20) 820 (20) 4338 (8)	14.58 (-0.2) 901 (12) 5239 (9)	45.95 (3) 786 (3) 6025 (7)	4.50 (21) 760 (21) 6785 (9)	63.41 (6) 789 (6) 7574 (8)	
9	390	Adam Sebastian HELCELET 赫尔赛莱特 亚当·塞巴斯蒂安	CZE	7539	-677	11.09 (-0.5) 841 (21)	7.29 (+0.6) 883 (16) 1724 (17)	15.30 (3) 808 (3) 2532 (12)	2.04 (8) 840 (8) 3372 (13)	49.66 (19) 830 (19) 4202 (14)	14.20 (0.0) 949 (6) 5151 (11)	42.90 (13) 724 (13) 5875 (10)	4.90 (9) 880 (9) 6755 (10)	63.07 (7) 784 (7) 7539 (9)	
10	978	Oleksiy KASYANOV 卡西亚诺夫 季莫申科	UKR	7529	-687	10.73 (-0.2) 922 (7)	7.58 (-0.1) 955 (5) 1877 (7)	14.25 (15) 744 (15) 2621 (7)	2.01 (16) 813 (16) 3434 (5)	48.13 (12) 903 (12) 4337 (10)	13.96 (0.0) 980 (4) 5317 (5)	45.84 (4) 784 (4) 6101 (4)	4.80 (10) 849 (10) 6950 (6)	49.35 (22) 579 (22) 7529 (10)	
11	457	Maicel UIBO 尤伊伯 迈塞尔	EST	7471	-745	11.25 (-0.5) 806 (24)	7.13 (+0.1) 845 (23) 1651 (26)	14.45 (10) 756 (10) 2407 (20)	2.13 (1) 925 (1) 3332 (14)	50.24 (22) 804 (22) 4136 (18)	15.01 (-0.2) 848 (19) 4984 (18)	43.69 (10) 740 (10) 5724 (17)	5.10 (7) 941 (7) 6665 (16)	64.51 (11) 806 (2) 7471 (11)	
12	1073	Zach ZIEMEK 泽美克 扎克	USA	7427	-789	10.81 (-0.4) 903 (10)	7.57 (+0.3) 952 (6) 1855 (8)	13.38 (25) 690 (25) 2545 (10)	2.04 (11) 840 (11) 3385 (11)	49.89 (20) 820 (20) 4205 (13)	15.29 (-0.2) 815 (22) 5020 (15)	44.19 (9) 750 (9) 5770 (15)	5.20 (3) 972 (3) 6742 (11)	56.50 (15) 685 (15) 7427 (12)	
13	228	Thomas VAN DER PLAETSEN 万·德·普莱特森 托马斯	BEL	7400	-816	11.44 (-0.5) 765 (27)	7.42 (+1.2) 915 (12) 1680 (22)	13.83 (19) 718 (19) 2398 (22)	2.13 (1) 925 (1) 3323 (16)	50.28 (24) 802 (24) 4125 (19)	14.76 (-1.0) 879 (16) 5004 (16)	43.01 (12) 726 (12) 5730 (16)	5.30 (1) 1004 (1) 6734 (13)	55.23 (16) 666 (16) 7400 (13)	
14	488	Bastien AUZEIL 奥泽伊 巴斯蒂安	FRA	7400	-816	11.22 (-0.7) 812 (23)	7.26 (+0.8) 876 (19) 1688 (20)	15.38 (2) 813 (2) 2501 (14)	2.01 (14) 813 (14) 3314 (17)	48.66 (15) 877 (15) 4191 (15)	14.71 (-1.0) 885 (14) 5076 (14)	42.63 (14) 718 (14) 5794 (14)	5.10 (6) 941 (6) 6735 (12)	55.14 (17) 665 (17) 7400 (14)	
15	760	Pieter BRAUN 布朗 皮特	NED	7385	-831	11.11 (-0.7) 836 (22)	7.29 (+0.2) 883 (17) 1719 (18)	13.90 (18) 722 (18) 2441 (18)	2.04 (19) 840 (13) 3281 (19)	48.24 (13) 898 (13) 4179 (16)	14.37 (0.0) 927 (9) 5106 (13)	42.09 (15) 707 (15) 5813 (12)	4.90 (8) 880 (8) 6693 (14)	56.95 (13) 692 (13) 7385 (15)	
16	442	Pau TONNESEN 托内森 鲍乌	ESP	7225	-991	11.26 (-0.5) 804 (25)	7.21 (+0.3) 864 (21) 1668 (25)	13.74 (21) 712 (21) 2380 (23)	2.04 (8) 840 (8) 3220 (20)	50.24 (22) 804 (22) 4024 (23)	15.12 (-0.2) 835 (21) 4859 (21)	45.28 (5) 773 (5) 5632 (18)	4.80 (13) 849 (13) 6481 (17)	60.42 (12) 744 (12) 7225 (16)	

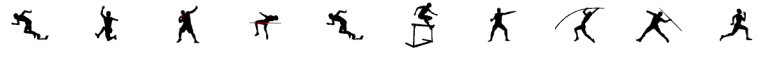
Timing and Measurement by SEIKO Data Processing by CANON AT-DEC-M-9--0--RS2..v1 Issued at 18:52 on Saturday, 29 August 2015

Official IAAF Partners



男子十项全能 / **DECATHLON SUMMARY AFTER 9 EVENTS**

28-29 August 2015



PLACE	BIB	NAME	COUNTRY	POINTS	POINTS BEHIND LEADER	100 Metres	Long Jump	Shot Put	High Jump	400 Metres	110 Metres Hurdles	Discus Throw	Pole Vault	Javelin Throw	1500 Metres
17	812	Pawel WIESIOLEK 维耶西奥莱克 帕维尔	POL	7020	-1196	11.07 (-0.7) 845 (20)	7.08 (+0.4) 1678 (23)	13.50 2376 (24)	1.98 3161 (23)	48.55 4044 (21)	14.82 (-1.0) 4915 (19)	41.55 5611 (19)	4.50 6371 (18)	54.08 7020 (17)	
18	456	Janek ÕIGLANE 奥伊吉拉内 哈内克	EST	6920	-1296	11.51 (-0.5) 750 (28)	6.78 (0.0) 762 (28)	14.43 755 (12)	1.92 731 (24)	50.95 771 (26)	15.33 (-1.0) 810 (23)	40.94 684 (19)	4.60 790 (19)	68.51 867 (1)	
19	667	Akihiko NAKAMURA 中村 明彦	JPN	6908	-1308	10.86 (-0.4) 892 (12)	7.26 (+0.5) 876 (18)	11.67 586 (28)	1.95 758 (20)	47.81 918 (6)	14.72 (0.0) 884 (15)	33.48 533 (24)	4.70 819 (17)	53.57 642 (19)	
20	673	Keisuke USHIRO 右代 启祐	JPN	6874	-1342	11.51 (-0.5) 750 (28)	6.73 (+0.9) 750 (29)	14.93 785 (5)	1.89 705 (27)	50.85 776 (25)	15.43 (-0.2) 798 (24)	46.85 805 (2)	4.70 819 (16)	56.52 886 (14)	
21	444	Jorge UREÑA 乌雷尼亚 豪尔赫	ESP	6192	-2024	10.99 (-0.7) 863 (16)	7.30 (+1.0) 886 (14)	12.74 651 (27)	2.01 813 (15)	49.17 853 (17)	14.41 (0.0) 922 (11)	35.20 568 (23)	NM 0	53.17 636 (20)	
22	227	Niels PITTMOVILS 皮托姆威尔斯 尼尔斯	BEL	5916	-2300	11.39 (-0.5) 776 (26)	6.86 (+0.4) 781 (26)	12.77 653 (26)	1.92 731 (25)	49.45 840 (18)	15.09 (-0.2) 839 (20)	39.90 663 (21)	NM 0	52.96 633 (21)	
	271	Felipe DOS SANTOS 多斯 桑托斯 费利佩	BRA	DNF		10.53 (-0.4) 968 (4)	7.54 (+0.6) 945 (7)	13.61 704 (23)	2.01 813 (18)	47.89 914 (9)	14.64 (-0.2) 894 (13)	36.66 597 (22)	4.80 849 (11)	DNS	
	1061	Jeremy TAIWO 泰沃 杰里米	USA	DNF		11.06 (-0.2) 847 (19)	7.15 (+0.3) 850 (22)	14.18 739 (16)	2.10 896 (3)	47.94 912 (11)	14.81 (-1.0) 873 (17)	41.01 685 (18)	DNS		
	377	Yordani GARCÍA 加西亚 约达尼	CUB	DNF		10.77 (-0.2) 912 (8)	6.82 (+0.5) 771 (27)	14.54 761 (8)	2.04 840 (12)	48.67 877 (16)	DNF 0	DNS			
	770	Eelco SINTNICOLAAS 辛特尼克拉斯 厄尔科	NED	DNF		10.62 (-0.2) 947 (6)	7.50 (+0.4) 935 (10)	14.65 768 (7)	1.92 731 (25)	47.93 913 (10)	DNS				
	838	Willem COERTZEN 科尔森 威廉	RSA	DNF		10.98 (-0.7) 865 (15)	7.25 (+0.3) 874 (20)	13.75 713 (20)	1.95 758 (20)	DNS 3210 (22)					
	265	Luiz Alberto DE ARAÚJO 达 阿劳霍 路易斯 阿尔贝托	BRA	DNF		10.92 (-0.2) 878 (14)	6.94 (+0.4) 799 (25)	14.84 780 (6)	DNS						
	1020	Trey HARDEE 哈迪 特雷	USA	DNF		10.56 (-0.4) 961 (5)	7.30 (+0.1) 886 (15)	10.20 498 (29)	DNS						

Official IAAF Partners



综合成绩 / SUMMARY



男子 1500米 / 1500 Metres Men - Decathlon

RECORDS	RESULT	NAME	COUNTRY	AGE	VENUE	DATE
World Decathlon Best WDB	3:58.7	Robert BAKER	USA		Austin, TX	3 Apr 1980
Champ. Decathlon Best CDB	4:11.82	Beat GÄHWILER	SUI	26	Tokyo (Olympic Stadium)	30 Aug 1991

29 August 2015

RANK	PLACE	HEAT	BIB	NAME	COUNTRY	DATE of BIRTH	RESULT	
1	1	1	667	Akihiko NAKAMURA 中村 明彦	JPN	23 Oct 90 90年10月23日	4:16.36	837
2	1	2	155	Larbi BOURRADA 博拉达 拉比	ALG	10 May 88 988年5月10日	4:16.61 SB	835
3	2	2	1013	Ashton EATON 伊顿 阿什顿	USA	21 Jan 88 988年1月21日	4:17.52 SB	829
4	3	2	568	Michael SCHRADER 施拉德 迈克尔	GER	01 Jul 87 1987年7月1日	4:22.30 SB	796
5	4	2	882	Ilya SHKURENEV 什库日涅夫 伊利亚	RUS	11 Jan 91 991年1月11日	4:24.98 PB	778
6	5	2	457	Maicel UIBO 尤伊伯 迈塞尔	EST	27 Dec 92 92年12月27日	4:25.53 PB	774
7	2	1	227	Niels PITTMVILS 皮托姆威尔斯 尼尔斯	BEL	18 Jul 92 992年7月18日	4:27.40 PB	762
8	6	2	319	Damian WARNER 华纳 达米安	CAN	04 Nov 89 989年11月4日	4:31.51	735
9	7	2	978	Oleksiy KASYANOV 卡西亚诺夫 季莫申科	UKR	26 Aug 85 985年8月26日	4:31.80	733
10	3	1	760	Pieter BRAUN 布朗 皮特	NED	21 Jan 93 993年1月21日	4:32.46	729
11	8	2	579	Kurt FELIX 费利克斯 库尔特	GRN	04 Jul 88 1988年7月4日	4:32.57 PB	728
12	9	2	560	Kai KAZMIREK 凯日米瑞克 凯	GER	28 Jan 91 991年1月28日	4:35.61	708
13	10	2	544	Rico FREIMUTH 弗赖穆特 里科	GER	14 Mar 88 988年3月14日	4:37.05 SB	699
14	11	2	390	Adam Sebastian HELCELET 赫尔赛莱特 亚当·塞巴斯蒂安	CZE	27 Oct 91 91年10月27日	4:37.65 PB	695
15	4	1	488	Bastien AUZEIL 奥泽伊 巴斯蒂安	FRA	22 Oct 89 89年10月22日	4:37.92 PB	693
16	5	1	812	Pawel WIESIOLEK 维耶西奥莱克 帕维尔	POL	13 Aug 91 991年8月13日	4:39.31	685
17	6	1	444	Jorge UREÑA 乌雷尼亚 豪尔赫	ESP	08 Oct 93 993年10月8日	4:42.21	666
18	7	1	456	Janek ÕIGLANE 奥伊吉拉内 哈内克	EST	25 Apr 94 994年4月25日	4:43.06	661
19	8	1	673	Keisuke USHIRO 右代 启祐	JPN	24 Jul 86 986年7月24日	4:43.51	658
20	9	1	228	Thomas VAN DER PLAETSEN 万·德·普莱特森 托马斯	BEL	24 Dec 90 90年12月24日	4:47.38 SB	635
21	10	1	1073	Zach ZIEMEK 泽美克 扎克	USA	23 Feb 93 993年2月23日	4:56.66 PB	579
22	11	1	442	Pau TONNESEN 托内森 鲍乌	ESP	24 Oct 92 92年10月24日	5:33.73	381



比赛成绩 / RESULTS



男子 1500米 / 1500 Metres Men - Decathlon

RECORDS	RESULT	NAME	COUNTRY	AGE	VENUE	DATE
World Decathlon Best WDB	3:58.7	Robert BAKER	USA		Austin, TX	3 Apr 1980
Champ. Decathlon Best CDB	4:11.82	Beat GÄHWILER	SUI	26	Tokyo (Olympic Stadium)	30 Aug 1991

Heat 1 **2** 29 August 2015 20:09 START TIME 25° C TEMPERATURE 61 % HUMIDITY

PLACE	BIB	NAME	COUNTRY	DATE of BIRTH	ORDER	RESULT	POINTS	TOTAL
1	667	Akihiko NAKAMURA 中村 明彦	JPN	23 Oct 90 1990年10月23日	7	4:16.36	837	7745
2	227	Niels PITTOMVILS 皮托姆威尔斯 尼尔斯	BEL	18 Jul 92 1992年7月18日	5	4:27.40 PB	762	6678
3	760	Pieter BRAUN 布朗 皮特	NED	21 Jan 93 1993年1月21日	8	4:32.46	729	8114
4	488	Bastien AUZEIL 奥泽伊 巴斯蒂安	FRA	22 Oct 89 1989年10月22日	10	4:37.92 PB	693	8093
5	812	Pawel WIESIOLEK 维耶西奥莱克 帕维尔	POL	13 Aug 91 1991年8月13日	1	4:39.31	685	7705
6	444	Jorge UREÑA 乌雷尼亚 豪尔赫	ESP	08 Oct 93 1993年10月8日	6	4:42.21	666	6858
7	456	Janek ÕIGLANE 奥伊吉拉内 哈内克	EST	25 Apr 94 1994年4月25日	3	4:43.06	661	7581
8	673	Keisuke USHIRO 右代 启祐	JPN	24 Jul 86 1986年7月24日	4	4:43.51	658	7532
9	228	Thomas VAN DER PLAETSEN 万·德·普莱特森 托马斯	BEL	24 Dec 90 1990年12月24日	9	4:47.38 SB	635	8035
10	1073	Zach ZIEMEK 泽美克 扎克	USA	23 Feb 93 1993年2月23日	11	4:56.66 PB	579	8006
11	442	Pau TONNESEN 托内森 鲍乌	ESP	24 Oct 92 1992年10月24日	2	5:33.73	381	7606

INTERMEDIATE TIMES	400m	667 Akihiko NAKAMURA	1:05.75
	800m	667 Akihiko NAKAMURA	2:13.96
	1200m	667 Akihiko NAKAMURA	3:24.68



比赛成绩 / RESULTS
男子 1500米 / 1500 Metres Men - Decathlon

Heat 2

2

29 August 2015 20:22 START TIME

26° C TEMPERATURE 58 % HUMIDITY

PLACE	BIB	NAME	COUNTRY	DATE of BIRTH	ORDER	RESULT		POINTS	TOTAL
1	155	Larbi BOURRADA 博拉达 拉比	ALG	10 May 88 1988年5月10日	6	4:16.61	SB	835	8461
2	1013	Ashton EATON 伊顿 阿什顿	USA	21 Jan 88 1988年1月21日	4	4:17.52	SB	829	9045
3	568	Michael SCHRADER 施拉德 迈克尔	GER	01 Jul 87 1987年7月1日	3	4:22.30	SB	796	8418
4	882	Ilya SHKURENEV 什库日涅夫 伊利亚	RUS	11 Jan 91 1991年1月11日	1	4:24.98	PB	778	8538
5	457	Maicel UIBO 尤伊伯 迈塞尔	EST	27 Dec 92 1992年12月27日	7	4:25.53	PB	774	8245
6	319	Damian WARNER 华纳 达米安	CAN	04 Nov 89 1989年11月4日	2	4:31.51		735	8695
7	978	Oleksiy KASYANOV 卡西亚诺夫 季莫申科	UKR	26 Aug 85 1985年8月26日	10	4:31.80		733	8262
8	579	Kurt FELIX 费利克斯 库尔特	GRN	04 Jul 88 1988年7月4日	8	4:32.57	PB	728	8302
9	560	Kai KAZMIREK 凯日米瑞克 凯	GER	28 Jan 91 1991年1月28日	5	4:35.61		708	8448
10	544	Rico FREIMUTH 弗赖穆特 里科	GER	14 Mar 88 1988年3月14日	11	4:37.05	SB	699	8561
11	390	Adam Sebastian HELCELET 赫尔赛莱特 亚当·塞巴斯蒂安	CZE	27 Oct 91 1991年10月27日	9	4:37.65	PB	695	8234

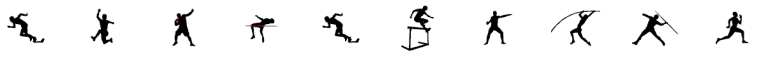
INTERMEDIATE TIMES				
400m	568	Michael SCHRADER		1:09.34
800m	155	Larbi BOURRADA		2:21.56
1200m	155	Larbi BOURRADA		3:31.61



DECATHLON FINAL RESULTS

RECORDS	RESULT NAME	COUNTRY	AGE	VENUE	DATE
World Record WR	9045 Ashton EATON	USA	27	Beijing	29 Aug 2015
Championships Record CR	9045 Ashton EATON	USA	27	Beijing	29 Aug 2015
World Leading WL	9045 Ashton EATON	USA	27	Beijing	29 Aug 2015
Area Record AR	National Record NR	Personal Best PB	Season Best SB		

28-29 August 2015



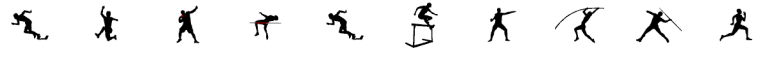
PLACE	BIB	NAME	COUNTRY	POINTS	POINTS BEHIND LEADER	100 Metres	Long Jump	Shot Put	High Jump	400 Metres	110 Metres Hurdles	Discus Throw	Pole Vault	Javelin Throw	1500 Metres
1	1013	Ashton EATON 伊顿 阿什顿	USA	9045		10.23 (-0.4) 1040 (1)	7.88 (0.0) 1030 (1) 2070 (1)	14.52 (9) 760 (9) 2830 (1)	2.01 (17) 813 (17) 3643 (1)	45.00 (1) 1060 (1) 4703 (1)	13.69 (-0.2) 1015 (2) 5718 (1)	43.34 (11) 733 (11) 6451 (1)	5.20 (5) 972 (5) 7423 (1)	63.63 (4) 793 (4) 8216 (1)	4:17.52 (3) 829 (3) 9045 (1)
2	319	Damian WARNER 华纳 达米安	CAN	8695	-350	10.31 (-0.4) 1020 (2)	7.65 (+0.2) 972 (4) 1992 (2)	14.44 (11) 755 (11) 2747 (2)	2.04 (10) 840 (10) 3587 (2)	47.30 (4) 943 (4) 4530 (2)	13.63 (-0.2) 1023 (1) 5553 (2)	44.99 (6) 767 (6) 6320 (2)	4.80 (14) 849 (14) 7169 (2)	63.50 (5) 791 (5) 7960 (2)	4:31.51 (8) 735 (8) 8695 (2)
3	544	Rico FREIMUTH 弗赖穆特 里科	GER	8561	-484	10.51 (-0.4) 973 (3)	7.51 (+0.5) 937 (8) 1910 (4)	15.50 (1) 820 (1) 2730 (3)	1.95 (20) 758 (20) 3488 (4)	47.82 (7) 918 (7) 4406 (3)	13.91 (-0.2) 986 (3) 5392 (3)	50.17 (1) 874 (1) 6266 (3)	4.80 (11) 849 (11) 7115 (3)	60.61 (11) 747 (11) 7862 (3)	4:37.05 (9) 699 (9) 8561 (3)
4	882	Ilya SHKURENEV 什库日涅夫 伊利亚	RUS	8538	-507	11.01 (-0.7) 858 (17)	7.50 (+0.5) 935 (11) 1793 (12)	14.09 (17) 734 (17) 2527 (13)	2.10 (6) 896 (6) 3423 (8)	47.88 (9) 915 (9) 4338 (9)	14.27 (-0.2) 940 (9) 5278 (8)	44.53 (8) 757 (8) 6035 (6)	5.20 (2) 972 (2) 7007 (4)	60.99 (10) 753 (10) 7760 (4)	4:24.98 (5) 778 (5) 8538 (4)
5	155	Larbi BOURRADA 博拉达 拉比	ALG	8461	-584	10.83 (-0.2) 899 (11)	7.51 (+0.6) 937 (9) 1836 (10)	13.73 (22) 712 (22) 2548 (9)	2.07 (7) 868 (7) 3416 (9)	47.60 (5) 929 (5) 4345 (6)	14.26 (-1.0) 941 (7) 5286 (7)	41.53 (17) 696 (17) 5982 (9)	4.80 (15) 849 (15) 6831 (8)	63.82 (3) 795 (3) 7626 (6)	4:16.61 (2) 835 (2) 8461 (5)
6	560	Kai KAZMIREK 凯日米瑞克 凯	GER	8448	-597	10.90 (-0.2) 883 (13)	7.40 (+0.2) 910 (13) 1793 (12)	14.27 (14) 745 (14) 2538 (11)	2.10 (4) 896 (4) 3434 (6)	46.83 (2) 967 (2) 4401 (4)	14.39 (0.0) 925 (10) 5326 (4)	40.08 (20) 666 (20) 5992 (8)	5.20 (3) 972 (3) 6964 (5)	62.55 (8) 776 (8) 7740 (5)	4:35.61 (12) 708 (12) 8448 (6)
7	568	Michael SCHRADER 施拉德 迈克尔	GER	8418	-627	10.78 (-0.4) 910 (9)	7.71 (+0.1) 987 (2) 1897 (5)	14.32 (13) 748 (13) 2645 (5)	1.95 (23) 758 (23) 3403 (10)	47.12 (3) 952 (3) 4355 (6)	14.19 (-0.2) 950 (5) 5305 (6)	44.58 (5) 758 (7) 6063 (5)	4.60 (18) 790 (18) 6853 (7)	62.09 (7) 769 (9) 7622 (7)	4:22.30 (4) 796 (4) 8418 (7)
8	579	Kurt FELIX 费利克斯 库尔特	GRN	8302	-743	11.02 (-0.7) 856 (18)	7.66 (+1.4) 975 (3) 1831 (11)	15.02 (4) 791 (4) 2622 (6)	2.10 (4) 896 (4) 3518 (3)	49.89 (20) 820 (20) 4338 (8)	14.58 (-0.2) 901 (12) 5239 (9)	45.95 (3) 786 (3) 6025 (7)	4.50 (21) 760 (21) 6785 (9)	63.41 (6) 789 (6) 7574 (8)	4:32.57 (11) 728 (11) 8302 (8)
9	978	Oleksiy KASYANOV 卡西亚诺夫 季莫申科	UKR	8262	-783	10.73 (-0.2) 922 (7)	7.58 (-0.1) 955 (5) 1877 (7)	14.25 (15) 744 (15) 2621 (7)	2.01 (16) 813 (16) 3434 (5)	48.13 (12) 903 (12) 4337 (10)	13.96 (0.0) 980 (4) 5317 (5)	45.84 (4) 784 (4) 6101 (4)	4.80 (10) 849 (10) 6950 (6)	49.35 (22) 579 (22) 7529 (10)	4:31.80 (9) 733 (9) 8262 (9)
10	457	Maicel UIBO 尤伊伯 迈塞尔	EST	8245	-800	11.25 (-0.5) 806 (24)	7.13 (+0.1) 845 (23) 1651 (26)	14.45 (10) 756 (10) 2407 (20)	2.13 (14) 925 (1) 3332 (14)	50.24 (18) 804 (22) 4136 (18)	15.01 (-0.2) 848 (19) 4984 (18)	43.69 (10) 740 (10) 5724 (17)	5.10 (7) 941 (7) 6665 (16)	64.51 (2) 806 (2) 7471 (11)	4:25.53 (6) 774 (6) 8245 (10)
11	390	Adam Sebastian HELCELET 赫尔赛莱特 亚当·塞巴斯蒂安	CZE	8234	-811	11.09 (-0.5) 841 (21)	7.29 (+0.6) 883 (16) 1724 (17)	15.30 (3) 808 (3) 2532 (12)	2.04 (8) 840 (8) 3372 (13)	49.66 (19) 830 (19) 4202 (14)	14.20 (0.0) 949 (6) 5151 (11)	42.90 (9) 724 (13) 5875 (10)	4.90 (10) 880 (9) 6755 (10)	63.07 (7) 784 (7) 7539 (9)	4:37.65 (14) 695 (14) 8234 (11)
12	760	Pieter BRAUN 布朗 皮特	NED	8114	-931	11.11 (-0.7) 836 (22)	7.29 (+0.2) 883 (17) 1719 (18)	13.90 (18) 722 (18) 2441 (18)	2.04 (13) 840 (13) 3281 (19)	48.24 (16) 898 (13) 4179 (16)	14.37 (0.0) 927 (9) 5106 (13)	42.09 (12) 707 (15) 5813 (12)	4.90 (8) 880 (8) 6693 (14)	56.95 (13) 692 (13) 7385 (15)	4:32.46 (12) 729 (10) 8114 (12)
13	488	Bastien AUZEIL 奥泽伊 巴斯蒂安	FRA	8093	-952	11.22 (-0.7) 812 (23)	7.26 (+0.8) 876 (19) 1688 (20)	15.38 (2) 813 (2) 2501 (14)	2.01 (14) 813 (14) 3314 (17)	48.66 (15) 877 (15) 4191 (15)	14.71 (-1.0) 885 (14) 5076 (14)	42.63 (14) 718 (14) 5794 (14)	5.10 (6) 941 (6) 6735 (12)	55.14 (17) 665 (17) 7400 (14)	4:37.92 (15) 693 (15) 8093 (13)
14	228	Thomas VAN DER PLAETSEN 万·德·普莱特森 托马斯	BEL	8035	-1010	11.44 (-0.5) 765 (27)	7.42 (+1.2) 915 (12) 1680 (22)	13.83 (19) 718 (19) 2398 (22)	2.13 (16) 925 (1) 3323 (16)	50.28 (24) 802 (24) 4125 (19)	14.76 (-1.0) 879 (16) 5004 (16)	43.01 (12) 726 (12) 5730 (16)	5.30 (1) 1004 (1) 6734 (13)	55.23 (16) 666 (16) 7400 (13)	4:47.38 (20) 635 (20) 8035 (14)
15	1073	Zach ZIEMEK 泽美克 扎克	USA	8006	-1039	10.81 (-0.4) 903 (10)	7.57 (+0.3) 952 (6) 1855 (8)	13.38 (25) 690 (25) 2545 (10)	2.04 (11) 840 (11) 3385 (11)	49.89 (20) 820 (20) 4205 (15)	15.29 (-0.2) 815 (22) 5020 (15)	44.19 (9) 750 (9) 5770 (15)	5.20 (3) 972 (3) 6742 (11)	56.50 (15) 685 (15) 7427 (12)	4:56.66 (21) 579 (21) 8006 (15)
16	667	Akihiko NAKAMURA 中村 明彦	JPN	7745	-1300	10.86 (-0.4) 892 (12)	7.26 (+0.5) 876 (18) 1768 (14)	11.67 (28) 586 (28) 2354 (25)	1.95 (20) 758 (20) 3112 (24)	47.81 (6) 918 (6) 4030 (22)	14.72 (0.0) 884 (15) 4914 (20)	33.48 (24) 533 (24) 5447 (21)	4.70 (17) 819 (17) 6266 (19)	53.57 (19) 642 (19) 6908 (19)	4:16.36 (1) 837 (1) 7745 (16)

Official IAAF Partners



男子十项全能 / **DECATHLON FINAL RESULTS**

28-29 August 2015



PLACE	BIB	NAME	COUNTRY	POINTS	POINTS BEHIND LEADER	100 Metres	Long Jump	Shot Put	High Jump	400 Metres	110 Metres Hurdles	Discus Throw	Pole Vault	Javelin Throw	1500 Metres
17	812	Pawel WIESIOLEK 维耶西奥莱克 帕维尔	POL	7705	-1340	11.07 (-0.7) 84.5 (20)	7.08 (+0.4) 1678 (23)	13.50 2376 (24)	1.98 3161 (23)	48.55 4044 (21)	14.82 (-1.0) 4915 (19)	41.55 5611 (19)	4.50 6371 (18)	54.08 7020 (17)	4:39.31 7705 (17)
18	442	Pau TONNESEN 托内森 鲍乌	ESP	7606	-1439	11.26 (-0.5) 804 (25)	7.21 (+0.3) 864 (21) 1668 (25)	13.74 712 (21) 2380 (23)	2.04 840 (8) 3220 (20)	50.24 804 (22) 4024 (23)	15.12 (-0.2) 835 (21) 4859 (21)	45.28 773 (5) 5632 (18)	4.80 849 (13) 6481 (17)	60.42 744 (12) 7225 (16)	5:33.73 381 (22) 7606 (18)
19	456	Janek ÕIGLANE 奥伊吉拉内 哈内克	EST	7581	-1464	11.51 (-0.5) 750 (28)	6.78 (0.0) 762 (28) 1512 (28)	14.43 755 (12) 2267 (28)	1.92 731 (24) 2998 (25)	50.95 771 (26) 3769 (25)	15.33 (-1.0) 810 (23) 4579 (23)	40.94 684 (19) 5263 (24)	4.60 790 (19) 6053 (21)	68.51 867 (11) 6920 (18)	4:43.06 661 (18) 7581 (19)
20	673	Keisuke USHIRO 右代 启祐	JPN	7532	-1513	11.51 (-0.5) 750 (28)	6.73 (+0.9) 750 (29) 1500 (29)	14.93 785 (5) 2285 (27)	1.89 705 (27) 2990 (26)	50.85 776 (25) 3766 (26)	15.43 (-0.2) 798 (24) 4564 (24)	46.85 805 (2) 5369 (22)	4.70 819 (16) 6188 (20)	56.52 686 (14) 6874 (20)	4:43.51 658 (19) 7532 (20)
21	444	Jorge UREÑA 乌雷尼亚 豪尔赫	ESP	6858	-2187	10.99 (-0.7) 863 (16)	7.30 (+1.0) 886 (14) 1749 (15)	12.74 651 (27) 2400 (21)	2.01 813 (15) 3213 (21)	49.17 853 (17) 4066 (20)	14.41 (0.0) 922 (11) 4988 (17)	35.20 568 (23) 5556 (20)	NM 0 5556 (22)	53.17 636 (20) 6192 (21)	4:42.21 666 (17) 6858 (21)
22	227	Niels PITTMOVILS 皮托姆威尔斯 尼尔斯	BEL	6678	-2367	11.39 (-0.5) 776 (26)	6.86 (+0.4) 781 (26) 1557 (27)	12.77 653 (26) 2210 (29)	1.92 731 (25) 2941 (27)	49.45 840 (18) 3781 (24)	15.09 (-0.2) 839 (20) 4620 (22)	39.90 663 (21) 5283 (23)	NM 0 5283 (23)	52.96 633 (21) 5916 (22)	4:27.40 762 (7) 6678 (22)
	271	Felipe DOS SANTOS 多斯 桑托斯 费利佩	BRA	DNF		10.53 (-0.4) 968 (4)	7.54 (+0.6) 945 (7) 1913 (3)	13.61 704 (23) 2617 (8)	2.01 813 (18) 3430 (7)	47.89 914 (9) 4344 (7)	14.64 (-0.2) 894 (13) 5238 (10)	36.66 597 (22) 5835 (11)	4.80 849 (11) 6684 (15)	DNS	
	1061	Jeremy TAIWO 泰沃 杰里米	USA	DNF		11.06 (-0.2) 847 (19)	7.15 (+0.3) 850 (22) 1697 (19)	14.18 739 (16) 2436 (19)	2.10 896 (3) 3332 (15)	47.94 912 (11) 4244 (12)	14.81 (-1.0) 873 (17) 5117 (12)	41.01 685 (18) 5802 (13)	DNS		
	377	Yordani GARCÍA 加西亚 约达尼	CUB	DNF		10.77 (-0.2) 912 (8)	6.82 (+0.5) 771 (27) 1683 (21)	14.54 761 (8) 2444 (17)	2.04 840 (12) 3284 (18)	48.67 877 (16) 4161 (17)	DNF 0 4161 (25)	DNS			
	770	Eelco SINTNICOLAAS 辛特尼克拉斯 厄尔科	NED	DNF		10.62 (-0.2) 947 (6)	7.50 (+0.4) 935 (10) 1882 (6)	14.65 768 (7) 2650 (4)	1.92 731 (25) 3381 (12)	47.93 913 (10) 4294 (11)	DNS				
	838	Willem COERTZEN 科尔森 威廉	RSA	DNF		10.98 (-0.7) 865 (15)	7.25 (+0.3) 874 (20) 1739 (16)	13.75 713 (20) 2452 (16)	1.95 758 (20) 3210 (22)	DNS					
	265	Luiz Alberto DE ARAÚJO 达 阿劳霍 路易斯 阿尔贝托	BRA	DNF		10.92 (-0.2) 878 (14)	6.94 (+0.4) 799 (25) 1677 (24)	14.84 780 (6) 2457 (15)	DNS						
	1020	Trey HARDEE 哈迪 特雷	USA	DNF		10.56 (-0.4) 961 (5)	7.30 (+0.1) 886 (15) 1847 (9)	10.20 498 (29) 2345 (26)	DNS						

Official IAAF Partners



比赛成绩 / RESULTS

女子100米 / 100 Metres Women - Final



RECORDS	RESULT	NAME	COUNTRY	AGE	VENUE	DATE
World Record WR	10.49	Florence GRIFFITH-JOYNER	USA	29	Indianapolis (University Stadium), IN	16 Jul 1988
Championships Record CR	10.70	Marion JONES	USA	24	Sevilla (La Cartuja)	22 Aug 1999
World Leading WL	10.74	Shelly-Ann FRASER-PRYCE	JAM	29	Paris Saint-Denis (SdF)	4 Jul 2015


24 August 2015 21:36 START TIME

22° C TEMPERATURE 88 % HUMIDITY

-0.3m/s WIND

PLACE	BIB	NAME	COUNTRY	DATE of BIRTH	LANE	RESULT	REACTION	Fn
1	510	Shelly-Ann FRASER-PRYCE 弗拉泽·普赖斯 谢利·安	JAM	27 Dec 86 1986年12月27日	5	10.76	0.161	
2	622	Dafne SCHIPPERS 齐珀斯 达芙妮	NED	15 Jun 92 1992年6月15日	6	10.81	0.129	NR
3	865	Tori BOWIE 鲍伊 多莉	USA	27 Aug 90 1990年8月27日	7	10.86	0.153	
4	508	Veronica CAMPBELL-BROWN 坎贝尔·布朗 韦罗妮卡	JAM	15 May 82 1982年5月15日	4	10.91	0.137	
5	806	Michelle-Lee AHYE 艾耶 米歇尔·李	TTO	10 Apr 92 1992年4月10日	3	10.98	0.145	
6	807	Kelly-Ann BAPTISTE 巴蒂斯特 凯里安	TTO	14 Oct 86 1986年10月14日	8	11.01	0.127	
7	519	Natasha MORRISON 莫里松 娜塔莎	JAM	17 Nov 92 1992年11月17日	2	11.02	0.200	
8	637	Blessing OKAGBARE 奥哈巴雷 布莱辛	NGR	09 Oct 88 1988年10月9日	9	11.02	0.185	

ALL-TIME OUTDOOR TOP LIST				SEASON OUTDOOR TOP LIST			
RESULT	NAME	VENUE	DATE	RESULT	NAME	VENUE	DATE
10.49	Florence GRIFFITH-JOYNER (USA)	University Stadium, IN	16 Jul 88	10.74	Shelly-Ann FRASER-PRYCE (JAM)	Paris Saint-Denis (SdF)	4 Jul 15
10.64	Carmelita JETER (USA)	Shanghai	20 Sep 09	10.79	Enalish GARDNER (USA)	Eugene (HF), OR	26 Jun 15
10.65	Marion JONES (USA)	Johannesburg (SGJ)	12 Sep 98	10.80	Blessing OKAGBARE (NGR)	Paris Saint-Denis (SdF)	4 Jul 15
10.70	Shelly-Ann FRASER-PRYCE (JAM)	Kingston (NS), JAM	29 Jun 12	10.81	Murielle AHOURE (CIV)	Eugene (HF), OR	30 May 15
10.73	Christine ARRON (FRA)	Budapest	19 Aug 98	10.81	Tori BOWIE (USA)	Eugene (HF), OR	26 Jun 15
10.74	Mertlene OTTEY (JAM)	Milano	7 Sep 96	10.81	Dafne SCHIPPERS (NED)	Beijing	24 Aug 15
10.75	Kerron STEWART (JAM)	Roma (Stadio Olimpico)	10 Jul 09	10.84	Elaine THOMPSON (JAM)	Eugene (HF), OR	30 May 15
10.76	Evelyn ASHFORD (USA)	Zürich	22 Aug 84	10.84	Kelly-Ann BAPTISTE (TTO)	Port of Spain (H. Crawford)	27 Jun 15
10.76	Veronica CAMPBELL-BROWN (JAM)	Ostrava	31 May 11	10.89	Veronica CAMPBELL-BROWN (JAM)	Beijing	24 Aug 15
10.77	Irina PRIVALOVA (RUS)	Lausanne	6 Jul 94	10.92	Jenna PRANDINI (USA)	Walnut (Hitler Lodge), CA	18 Apr 15
10.77	Ivet LALOVA-COLLIO (BUL)	Plovdiv	19 Jun 04	10.92	Jasmine TODD (USA)	Eugene (HF), OR	26 Jun 15
				10.92	Barbara PIERRE (USA)	Toronto (CIBC)	21 Jul 15



比赛进展 / RESULT PROGRESSION



女子100米 / 100 Metres Women - Final

RECORDS	RESULT	NAME	COUNTRY	AGE	VENUE	DATE
World Record WR	10.49	Florence GRIFFITH-JOYNER	USA	29	Indianapolis (University Stadium), IN	16 Jul 1988
Championships Record CR	10.70	Marion JONES	USA	24	Sevilla (La Cartuja)	22 Aug 1999
World Leading WL	10.74	Shelly-Ann FRASER-PRYCE	JAM	29	Paris Saint-Denis (SdF)	4 Jul 2015

24 August 2015

RANK	BIB	NAME	COUNTRY	DATE of BIRTH	PHASE	HEAT	LANE	PLACE	RESULT	WIND
1	510	Shelly-Ann FRASER-PRYCE 弗拉泽·普赖斯 谢利·安	JAM	27 Dec 86 6年12月27日	Final	1	5	1	10.76	-0.3
					Semi-Final	1	6	1	10.82 Q	+0.5
					Round 1	4	9	1	10.88 Q	w +2.3
2	622	Dafne SCHIPPERS 齐珀斯 达芙妮	NED	15 Jun 92 92年6月15日	Final	1	6	2	10.81	NR -0.3
					Semi-Final	3	5	2	10.83 Q	NR -0.2
					Round 1	5	9	5	11.01 Q	-1.6
3	865	Tori BOWIE 鲍伊 多莉	USA	27 Aug 90 90年8月27日	Final	1	7	3	10.86	-0.3
					Semi-Final	2	4	3	10.87 Q	+0.9
					Round 1	1	4	1	10.88 Q	+0.5
4	508	Veronica CAMPBELL-BROWN 坎贝尔·布朗 韦罗妮卡	JAM	15 May 82 82年5月15日	Final	1	4	4	10.91	-0.3
					Semi-Final	3	4	4	10.89 Q	SB -0.2
					Round 1	1	6	6	11.04 Q	+0.5
5	806	Michelle-Lee AHYE 艾耶 米歇尔-李	TTO	10 Apr 92 92年4月10日	Final	1	3	5	10.98	-0.3
					Semi-Final	3	7	8	10.97 q	SB -0.2
					Round 1	3	2	4	10.98 Q	-1.2
6	807	Kelly-Ann BAPTISTE 巴蒂斯特 凯里安	TTO	14 Oct 86 6年10月14日	Final	1	8	6	11.01	-0.3
					Semi-Final	2	7	6	10.90 Q	+0.9
					Round 1	6	7	13	11.13 Q	+1.5
7	637	Blessing OKAGBARE 奥哈巴雷 布莱辛	NGR	09 Oct 88 88年10月9日	Final	1	9	7	11.02	-0.3
					Semi-Final	1	4	4	10.89 Q	+0.5



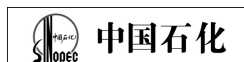
比赛进展 / **RESULT PROGRESSION**
女子100米 / **100 Metres Women - Final**

23 August 2015

RANK	BIB	NAME	COUNTRY	DATE of BIRTH	PHASE	HEAT	LANE	PLACE	RESULT	WIND
7	637	Blessing OKAGBARE 奥哈巴雷 布莱辛	NGR	09 Oct 88 88年10月9日	Round 1	2	5	7	11.07 Q	-1.3
7	519	Natasha MORRISON 莫里松 娜塔莎	JAM	17 Nov 92 2年11月17日	Final	1	2	7	11.02	-0.3
					Semi-Final	2	6	7	10.96 q PB	+0.9
					Round 1	2	2	8	11.08 Q	-1.3

ALL-TIME OUTDOOR TOP LIST				SEASON OUTDOOR TOP LIST			
RESULT	NAME	VENUE	DATE	RESULT	NAME	VENUE	DATE
10.49	Florence GRIFFITH-JOYNER (USA)	iversity Stadium, IN	16 Jul 88	10.74	Shelly-Ann FRASER-PRYCE (JAM)	aris Saint-Denis (SdF)	4 Jul 15
10.64	Carmelita JETER (USA)	Shanghai	20 Sep 09	10.79	Enqlish GARDNER (USA)	Eugene (HF), OR	26 Jun 15
10.65	Marion JONES (USA)	Johannesburg (SGJ)	12 Sep 98	10.80	Blessinq OKAGBARE (NGR)	Paris Saint-Denis (SdF)	4 Jul 15
10.70	Shelly-Ann FRASER-PRYCE (JAM)	Kingston (NS), JAM	29 Jun 12	10.81	Murielle AHOURE (CIV)	Eugene (HF), OR	30 May 15
10.73	Christine ARRON (FRA)	Budapest	19 Aug 98	10.81	Tori BOWIE (USA)	Eugene (HF), OR	26 Jun 15
10.74	Merlene OTTEY (JAM)	Milano	7 Sep 96	10.81	Dafne SCHIPPERS (NED)	Beijing	24 Aug 15
10.75	Kerron STEWART (JAM)	Roma (Stadio Olimpico)	10 Jul 09	10.84	Elaine THOMPSON (JAM)	Eugene (HF), OR	30 May 15
10.76	Evelyn ASHFORD (USA)	Zürich	22 Aug 84	10.84	Kelly-Ann BAPTISTE (TTO)	Port of Spain (H. Crawford)	27 Jun 15
10.76	Veronica CAMPBELL-BROWN (JAM)	Ostrava	31 May 11	10.89	Veronica CAMPBELL-BROWN (JAM)	Beijing	24 Aug 15
10.77	Irina PRIVALOVA (RUS)	Lausanne	6 Jul 94	10.92	Jenna PRANDINI (USA)	Walnut (Hilmer Lodge), CA	18 Apr 15
10.77	Ivet LALOVA-COLLIO (BUL)	Plovdiv	19 Jun 04	10.92	Jasmine TODD (USA)	Eugene (HF), OR	26 Jun 15
				10.92	Barbara PIERRE (USA)	Toronto (CIBC)	21 Jul 15

Official IAAF Partners



综合成绩 / SUMMARY



女子100米 / 100 Metres Women - Semi-Final

First 2 in each heat (Q) and the next 2 fastest (q) advance to the Final

RECORDS	RESULT	NAME	COUNTRY	AGE	VENUE	DATE
World Record WR	10.49	Florence GRIFFITH-JOYNER	USA	29	Indianapolis (University Stadium), IN	16 Jul 1988
Championships Record CR	10.70	Marion JONES	USA	24	Sevilla (La Cartuja)	22 Aug 1999
World Leading WL	10.74	Shelly-Ann FRASER-PRYCE	JAM	29	Paris Saint-Denis (SdF)	4 Jul 2015

24 August 2015

RANK	PLACE	HEAT	LANE	BIB	NAME	COUNTRY	DATE of BIRTH	RESULT	WIND
1	1	1	6	510	Shelly-Ann FRASER-PRYCE 弗拉泽·普赖斯 谢利·安	JAM	27 Dec 86 86年12月27日	10.82 Q	+0.5
2	1	3	5	622	Dafne SCHIPPERS 齐珀斯 达芙妮	NED	15 Jun 92 992年6月15日	10.83 Q NR	-0.2
3	1	2	4	865	Tori BOWIE 鲍伊 多莉	USA	27 Aug 90 990年8月27日	10.87 Q	+0.9
4	2	1	4	637	Blessing OKAGBARE 奥哈巴雷 布莱辛	NGR	09 Oct 88 988年10月9日	10.89 Q	+0.5
4	2	3	4	508	Veronica CAMPBELL-BROWN 坎贝尔·布朗 韦罗妮卡	JAM	15 May 82 982年5月15日	10.89 Q SB	-0.2
6	2	2	7	807	Kelly-Ann BAPTISTE 巴蒂斯特 凯里安	TTO	14 Oct 86 86年10月14日	10.90 Q	+0.9
7	3	2	6	519	Natasha MORRISON 莫里松 娜塔莎	JAM	17 Nov 92 92年11月17日	10.96 q PB	+0.9
8	3	3	7	806	Michelle-Lee AHYE 艾耶 米歇尔·李	TTO	10 Apr 92 992年4月10日	10.97 q SB	-0.2
9	4	3	9	270	Murielle AHOURÉ 艾赫尔 穆里耶勒	CIV	23 Aug 87 987年8月23日	10.98	-0.2
10	3	1	5	271	Marie-Josée TA LOU 塔·洛 玛丽·约瑟	CIV	18 Nov 88 88年11月18日	11.04 PB	+0.5
11	4	1	9	518	Sherone SIMPSON 辛普森 谢若内	JAM	12 Aug 84 984年8月12日	11.06	+0.5
12	4	2	5	168	Rosângela SANTOS 桑托斯 罗桑杰拉	BRA	20 Dec 90 90年12月20日	11.07	+0.9
12	5	2	8	771	Mujinga KAMBUNDJI 坎布吉 穆金加	SUI	17 Jun 92 992年6月17日	11.07 NR	+0.9
14	5	3	6	197	Ivet LALOVA-COLLIO 拉洛娃·克里欧 易外特	BUL	18 May 84 984年5月18日	11.13	-0.2
14	5	1	7	810	Semoy HACKETT 哈克特 塞莫伊	TTO	27 Nov 88 88年11月27日	11.13 SB	+0.5
14	6	1	8	884	English GARDNER 加德纳 英格力什	USA	22 Apr 92 992年4月22日	11.13	+0.5
17	6	3	8	705	Carina HORN 霍恩 卡瑞娜	RSA	09 Mar 89 1989年3月9日	11.15	-0.2
18	6	2	3	554	Viktoriya ZYABKINA 雅克肯纳 维多利亚	KAZ	04 Sep 92 1992年9月4日	11.19 PB	+0.9
18	7	3	3	646	Ezinne OKPARAEBO 奥克帕拉艾博 埃津尼	NOR	03 Mar 88 1988年3月3日	11.19	-0.2
20	7	1	2	394	Asha PHILIP 菲利普 阿沙	GBR	25 Oct 90 90年10月25日	11.21	+0.5
20	8	3	2	923	Jasmine TODD 托德 贾丝明	USA	23 Dec 93 93年12月23日	11.21	-0.2
22	8	1	3	252	Yongli WEI 韦 永丽	CHN	11 Oct 91 91年10月11日	11.27 PB	+0.5

Timing and Measurement by SEIKO

Data Processing by CANON

AT-100-W-sf----.RS4..v1

Issued at 19:57 on Monday, 24 August 2015

1 2

Official IAAF Partners



综合成绩 / SUMMARY
女子100米 / 100 Metres Women - Semi-Final

24 August 2015

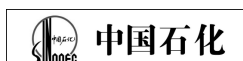
RANK	PLACE	HEAT	LANE	BIB	NAME	COUNTRY	DATE of BIRTH	RESULT	WIND
23	7	2	9	534	Chisato FUKUSHIMA 福岛 千里	JPN	27 Jun 88 1988年6月27日	11.32	+0.9
24	8	2	2	301	Ramona PAPAIOANNOU 帕帕欧诺 拉蒙那	CYP	15 Jun 89 1989年6月15日	11.38	+0.9

ALL-TIME OUTDOOR TOP LIST

SEASON OUTDOOR TOP LIST

RESULT	NAME	VENUE	DATE	RESULT	NAME	VENUE	DATE
10.49	Florence GRIFFITH-JOYNER (USA)	iversity Stadium, IN	16 Jul 88	10.74	Shelly-Ann FRASER-PRYCE (JAM)	aris Saint-Denis (SdF)	4 Jul 15
10.64	Carmelita JETER (USA)	Shanghai	20 Sep 09	10.79	Enqlish GARDNER (USA)	Eugene (HF), OR	26 Jun 15
10.65	Marion JONES (USA)	Johannesburg (SGJ)	12 Sep 98	10.80	Blessinq OKAGBARE (NGR)	Paris Saint-Denis (SdF)	4 Jul 15
10.70	Shelly-Ann FRASER-PRYCE (JAM)	Kingston (NS), JAM	29 Jun 12	10.81	Murielle AHOURÉ (CIV)	Eugene (HF), OR	30 May 15
10.73	Christine ARRON (FRA)	Budapest	19 Aug 98	10.81	Tori BOWIE (USA)	Eugene (HF), OR	26 Jun 15
10.74	Merlene OTTEY (JAM)	Milano	7 Sep 96	10.83	Dafne SCHIPPERS (NED)	Beijing	24 Aug 15
10.75	Kerron STEWART (JAM)	Roma (Stadio Olimpico)	10 Jul 09	10.84	Elaine THOMPSON (JAM)	Eugene (HF), OR	30 May 15
10.76	Evelyn ASHFORD (USA)	Zürich	22 Aug 84	10.84	Kelly-Ann BAPTISTE (TTO)	Port of Spain (H. Crawford)	27 Jun 15
10.76	Veronica CAMPBELL-BROWN (JAM)	Ostrava	31 May 11	10.89	Veronica CAMPBELL-BROWN (JAM)	Beijing	24 Aug 15
10.77	Irina PRIVALOVA (RUS)	Lausanne	6 Jul 94	10.92	Jenna PRANDINI (USA)	Walnut (Hilmer Lodge), CA	18 Apr 15
10.77	Ivet LALOVA-COLLIO (BUL)	Plovdiv	19 Jun 04	10.92	Jasmine TODD (USA)	Eugene (HF), OR	26 Jun 15
				10.92	Barbara PIERRE (USA)	Toronto (CIBC)	21 Jul 15

Official IAAF Partners



比赛成绩 / RESULTS



女子 100米 / 100 Metres Women - Semi-Final

First 2 in each heat (Q) and the next 2 fastest (q) advance to the Final

RECORDS	RESULT	NAME	COUNTRY	AGE	VENUE	DATE
World Record WR	10.49	Florence GRIFFITH-JOYNER	USA	29	Indianapolis (University Stadium), IN	16 Jul 1988
Championships Record CR	10.70	Marion JONES	USA	24	Sevilla (La Cartuja)	22 Aug 1999
World Leading WL	10.74	Shelly-Ann FRASER-PRYCE	JAM	29	Paris Saint-Denis (SdF)	4 Jul 2015

Heat 1 3 24 August 2015 19:39 START TIME 24° C TEMPERATURE 78 % HUMIDITY +0.5 m/s WIND

PLACE	BIB	NAME	COUNTRY	DATE OF BIRTH	LANE	RESULT	REACTION	Fn
1	510	Shelly-Ann FRASER-PRYCE 弗拉泽·普赖斯 谢利·安	JAM	27 Dec 86 1986年12月27日	6	10.82 Q	0.151	
2	637	Blessing OKAGBARE 奥哈巴雷 布莱辛	NGR	09 Oct 88 1988年10月9日	4	10.89 Q	0.147	
3	271	Marie-Josée TA LOU 塔·洛 玛丽·约瑟	CIV	18 Nov 88 1988年11月18日	5	11.04 PB	0.159	
4	518	Sherone SIMPSON 辛普森 谢若内	JAM	12 Aug 84 1984年8月12日	9	11.06	0.151	
5	810	Semoy HACKETT 哈克特 塞莫伊	TTO	27 Nov 88 1988年11月27日	7	11.13 SB	0.163	
6	884	English GARDNER 加德纳 英格力什	USA	22 Apr 92 1992年4月22日	8	11.13	0.120	
7	394	Asha PHILIP 菲利普 阿沙	GBR	25 Oct 90 1990年10月25日	2	11.21	0.125	
8	252	Yongli WEI 韦 永丽	CHN	11 Oct 91 1991年10月11日	3	11.27 PB	0.157	

Heat 2 3 24 August 2015 19:46 START TIME 24° C TEMPERATURE 78 % HUMIDITY +0.9 m/s WIND

PLACE	BIB	NAME	COUNTRY	DATE OF BIRTH	LANE	RESULT	REACTION	Fn
1	865	Tori BOWIE 鲍伊 多莉	USA	27 Aug 90 1990年8月27日	4	10.87 Q	0.138	
2	807	Kelly-Ann BAPTISTE 巴蒂斯特 凯里 安	TTO	14 Oct 86 1986年10月14日	7	10.90 Q	0.137	
3	519	Natasha MORRISON 莫里松 娜塔莎	JAM	17 Nov 92 1992年11月17日	6	10.96 q PB	0.181	
4	168	Rosângela SANTOS 桑托斯 罗桑杰拉	BRA	20 Dec 90 1990年12月20日	5	11.07	0.141	
5	771	Mujinga KAMBUNDJI 坎布吉 穆金加	SUI	17 Jun 92 1992年6月17日	8	11.07 NR	0.151	
6	554	Viktoriya ZYABKINA 雅克肯纳 维多利亚	KAZ	04 Sep 92 1992年9月4日	3	11.19 PB	0.170	
7	534	Chisato FUKUSHIMA 福岛 千里	JPN	27 Jun 88 1988年6月27日	9	11.32	0.130	
8	301	Ramona PAPAIOANNOU 帕帕欧诺 拉蒙那	CYP	15 Jun 89 1989年6月15日	2	11.38	0.176	

Official IAAF Partners



比赛成绩 / RESULTS
女子100米 / 100 Metres Women - Semi-Final

Heat 3

3

24 August 2015 19:53 START TIME

23° C 83 %
TEMPERATURE HUMIDITY

-0.2 m/s
WIND

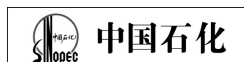
PLACE	BIB	NAME	COUNTRY	DATE OF BIRTH	LANE	RESULT	REACTION	Fn
1	622	Dafne SCHIPPERS 齐珀斯 达芙妮	NED	15 Jun 92 1992年6月15日	5	10.83 Q NR	0.130	
2	508	Veronica CAMPBELL-BROWN 坎贝尔·布朗 韦罗妮卡	JAM	15 May 82 1982年5月15日	4	10.89 Q SB	0.152	
3	806	Michelle-Lee AHYE 艾耶 米歇尔-李	TTO	10 Apr 92 1992年4月10日	7	10.97 q SB	0.168	
4	270	Murielle AHOURE 艾赫尔 穆里耶勒	CIV	23 Aug 87 1987年8月23日	9	10.98	0.144	
5	197	Ivet LALOVA-COLLIO 拉洛娃-克里欧 易外特	BUL	18 May 84 1984年5月18日	6	11.13	0.155	
6	705	Carina HORN 霍恩 卡瑞娜	RSA	09 Mar 89 1989年3月9日	8	11.15	0.165	
7	646	Ezinne OKPARAEO 奥克帕拉艾博 埃津尼	NOR	03 Mar 88 1988年3月3日	3	11.19	0.158	
8	923	Jasmine TODD 托德 贾丝明	USA	23 Dec 93 1993年12月23日	2	11.21	0.177	

ALL-TIME OUTDOOR TOP LIST

SEASON OUTDOOR TOP LIST

RESULT	NAME	VENUE	DATE	RESULT	NAME	VENUE	DATE
10.49	Florence GRIFFITH-JOYNER (USA)	iversity Stadium, IN	16 Jul 88	10.74	Shelly-Ann FRASER-PRYCE (JAM)	aris Saint-Denis (SdF)	4 Jul 15
10.64	Carmelita JETER (USA)	Shanghai	20 Sep 09	10.79	English GARDNER (USA)	Eugene (HF), OR	26 Jun 15
10.65	Marion JONES (USA)	Johannesburg (SGJ)	12 Sep 98	10.80	Blessinq OKAGBARE (NGR)	Paris Saint-Denis (SdF)	4 Jul 15
10.70	Shelly-Ann FRASER-PRYCE (JAM)	Kingston (NS), JAM	29 Jun 12	10.81	Murielle AHOURE (CIV)	Eugene (HF), OR	30 May 15
10.73	Christine ARRON (FRA)	Budapest	19 Aug 98	10.81	Tori BOWIE (USA)	Eugene (HF), OR	26 Jun 15
10.74	Merlene OTTEY (JAM)	Milano	7 Sep 96	10.83	Dafne SCHIPPERS (NED)	Beijing	24 Aug 15
10.75	Kerron STEWART (JAM)	Roma (Stadio Olimpico)	10 Jul 09	10.84	Elaine THOMPSON (JAM)	Eugene (HF), OR	30 May 15
10.76	Evelyn ASHFORD (USA)	Zürich	22 Aug 84	10.84	Kelly-Ann BAPTISTE (TTO)	Port of Spain (H. Crawford)	27 Jun 15
10.76	Veronica CAMPBELL-BROWN (JAM)	Ostrava	31 May 11	10.89	Veronica CAMPBELL-BROWN (JAM)	Beijing	24 Aug 15
10.77	Irina PRIVALOVA (RUS)	Lausanne	6 Jul 94	10.92	Jenna PRANDINI (USA)	Walnut (Hilmer Lodge), CA	18 Apr 15
10.77	Ivet LALOVA-COLLIO (BUL)	Plovdiv	19 Jun 04	10.92	Jasmine TODD (USA)	Eugene (HF), OR	26 Jun 15
				10.92	Barbara PIERRE (USA)	Toronto (CIBC)	21 Jul 15

Official IAAF Partners



综合成绩 / SUMMARY



女子100米 / 100 Metres Women - Round 1

First 3 in each heat (Q) and the next 3 fastest (q) advance to the Semi-Finals

RECORDS	RESULT	NAME	COUNTRY	AGE	VENUE	DATE
World Record WR	10.49	Florence GRIFFITH-JOYNER	USA	29	Indianapolis (University Stadium), IN	16 Jul 1988
Championships Record CR	10.70	Marion JONES	USA	24	Sevilla (La Cartuja)	22 Aug 1999
World Leading WL	10.74	Shelly-Ann FRASER-PRYCE	JAM	29	Paris Saint-Denis (SdF)	4 Jul 2015

23 August 2015

RANK	PLACE	HEAT	LANE	BIB	NAME	COUNTRY	DATE of BIRTH	RESULT	WIND
1	1	4	9	510	Shelly-Ann FRASER-PRYCE 弗拉泽·普赖斯 谢利·安	JAM	27 Dec 86 86年12月27日	10.88 Q	w +2.3
1	1	1	4	865	Tori BOWIE 鲍伊 多莉	USA	27 Aug 90 990年8月27日	10.88 Q	+0.5
3	2	4	5	271	Marie-Josée TA LOU 塔·洛 玛丽·约瑟	CIV	18 Nov 88 88年11月18日	10.95 Q	w +2.3
4	1	3	2	806	Michelle-Lee AHYE 艾耶 米歇尔·李	TTO	10 Apr 92 992年4月10日	10.98 Q	-1.2
5	1	5	9	622	Dafne SCHIPPERS 齐珀斯 达芙妮	NED	15 Jun 92 992年6月15日	11.01 Q	-1.6
6	2	1	6	508	Veronica CAMPBELL-BROWN 坎贝尔·布朗 韦罗妮卡	JAM	15 May 82 982年5月15日	11.04 Q	+0.5
7	1	2	5	637	Blessing OKAGBARE 奥哈巴雷 布莱辛	NGR	09 Oct 88 988年10月9日	11.07 Q	-1.3
8	2	2	2	519	Natasha MORRISON 莫里松 娜塔莎	JAM	17 Nov 92 92年11月17日	11.08 Q	-1.3
8	3	4	3	705	Carina HORN 霍恩 卡瑞娜	RSA	09 Mar 89 1989年3月9日	11.08 Q	w +2.3
10	2	3	3	197	Ivet LALOVA-COLLIO 拉洛娃-克里欧 易外特	BUL	18 May 84 984年5月18日	11.09 Q	SB -1.2
11	3	3	6	270	Murielle AHOURÉ 艾赫尔 穆里耶勒	CIV	23 Aug 87 987年8月23日	11.10 Q	-1.2
12	4	3	5	646	Ezinne OKPARAEBO 奥克帕拉艾博 埃津尼	NOR	03 Mar 88 1988年3月3日	11.12 q	SB -1.2
13	1	6	7	807	Kelly-Ann BAPTISTE 巴蒂斯特 凯里安	TTO	14 Oct 86 86年10月14日	11.13 Q	+1.5
14	1	7	6	168	Rosângela SANTOS 桑托斯 罗桑杰拉	BRA	20 Dec 90 90年12月20日	11.14 Q	-0.5
15	2	7	3	884	English GARDNER 加德纳 英格力什	USA	22 Apr 92 992年4月22日	11.16 Q	-0.5
15	2	5	5	810	Semoy HACKETT 哈克特 塞莫伊	TTO	27 Nov 88 88年11月27日	11.16 Q	SB -1.6
17	2	6	9	771	Mujinga KAMBUNDJI 坎布吉 穆金加	SUI	17 Jun 92 992年6月17日	11.17 Q	NR +1.5
18	3	6	5	518	Sherone SIMPSON 辛普森 谢若内	JAM	12 Aug 84 984年8月12日	11.22 Q	+1.5
19	3	7	4	534	Chisato FUKUSHIMA 福岛 千里	JPN	27 Jun 88 988年6月27日	11.23 Q	SB -0.5
20	3	2	3	554	Viktoriya ZYABKINA 雅克肯纳 维多利亚	KAZ	04 Sep 92 1992年9月4日	11.24 Q	-1.3
21	3	1	8	394	Asha PHILIP 菲利普 阿沙	GBR	25 Oct 90 90年10月25日	11.28 Q	+0.5
21	4	6	4	252	Yongli WEI 韦 永丽	CHN	11 Oct 91 91年10月11日	11.28 q	PB +1.5

Timing and Measurement by SEIKO

Data Processing by CANON

AT-100-W-h----.RS4..v1

Issued at 12:47 on Sunday, 23 August 2015

1 3

Official IAAF Partners



综合成绩 / SUMMARY
女子100米 / 100 Metres Women - Round 1

23 August 2015

RANK	PLACE	HEAT	LANE	BIB	NAME	COUNTRY	DATE of BIRTH	RESULT	WIND
23	3	5	7	923	Jasmine TODD 托德 贾丝明	USA	23 Dec 93 93年12月23日	11.29 Q	-1.6
23	4	4	4	301	Ramona PAPAIOANNOU 帕帕欧诺 拉蒙那	CYP	15 Jun 89 989年6月15日	11.29 q w	+2.3
23	5	4	6	423	Rebekka HAASE 哈泽 丽贝卡	GER	02 Jan 93 1993年1月2日	11.29 w	+2.3
26	5	6	2	203	Khamica BINGHAM 宾汉姆 哈密卡	CAN	15 Jun 94 994年6月15日	11.30	+1.5
27	5	3	8	213	Crystal EMMANUEL 艾曼纽 克里斯托	CAN	27 Nov 91 91年11月27日	11.33	-1.2
28	4	1	9	426	Gina LÜCKENKEMPER 拉肯凯姆坡 吉娜	GER	21 Nov 96 96年11月21日	11.34	+0.5
29	4	5	4	841	Olesya POVKH 波夫哈 奥列西亚	UKR	18 Oct 87 87年10月18日	11.40	-1.6
30	4	2	7	624	Naomi SEDNEY 塞得尼 娜奥米	NED	17 Dec 94 94年12月17日	11.41	-1.3
30	5	2	9	421	Verena SAILER 赛勒 韦雷娜	GER	16 Oct 85 85年10月16日	11.41	-1.3
32	4	7	8	759	Maja MIHALINEC 米哈里内奇 玛雅	SLO	17 Dec 89 89年12月17日	11.42	-0.5
33	5	5	3	505	Tahesia HARRIGAN-SCOTT 哈里根·斯科特 塔和西亚	IVB	15 Feb 82 82年2月15日	11.47	-1.6
33	6	3	7	227	Isidora JIMÉNEZ 吉门斯 伊斯多拉	CHI	10 Aug 93 93年8月10日	11.47	-1.2
35	5	7	9	144	Sheniqua FERGUSON 弗格森 谢尼瓜	BAH	24 Nov 89 89年11月24日	11.48	-0.5
35	6	6	6	313	Narcisa LANDAZURI 兰达祖里 纳西萨	ECU	13 Jun 91 91年6月13日	11.48	+1.5
37	5	1	5	551	Olga SAFRONOVA 萨夫罗尼娃 奥尔加	KAZ	05 Nov 91 91年11月5日	11.49	+0.5
38	6	1	3	196	Inna EFTIMOVA 埃孚提姆瓦 因纳	BUL	19 Jun 88 88年6月19日	11.50	+0.5
39	6	4	8	941	Nediam VARGAS 瓦格斯 尼迪亚姆	VEN	05 Sep 94 1994年9月5日	11.51 w	+2.3
40	6	5	6	211	Kimberly HYACINTHE 亚辛特 金佰利	CAN	28 Mar 89 89年3月28日	11.54	-1.6
41	6	2	6	116	Melissa BREEN 布林 梅丽莎	AUS	17 Sep 90 90年9月17日	11.61	-1.3
42	6	7	7	840	Natalia POHREBNIAK 波赫尼亚克 娜塔丽娅	UKR	19 Feb 88 88年2月19日	11.62	-0.5
42	7	7	5	938	Andrea PURICA 普瑞卡 安德里亚	VEN	21 Nov 95 95年11月21日	11.62	-0.5
44	7	3	9	590	Aziza SBAITY 思拜蒂 阿其扎	LIB	17 Nov 91 91年11月17日	11.98	-1.2
45	7	6	8	756	Hafsatu KAMARA 卡马拉 哈夫萨图	SLE	07 Dec 91 91年12月7日	12.13	+1.5
46	7	5	8	105	Adriana ALVES 阿尔维斯 阿德里亚娜	ANG	13 Sep 95 95年9月13日	12.19 PB	-1.6
47	7	1	7	803	Valentina MEREDOVA 梅雷多娃 瓦伦蒂娜	TKM	29 Sep 84 84年9月29日	12.25	+0.5
48	8	3	4	274	Patricia TAEA 塔艾 帕特丽夏	COK	25 May 93 93年5月25日	12.34 SB	-1.2

Timing and Measurement by SEIKO

Data Processing by CANON

AT-100-W-h----.RS4..v1

Issued at 12:47 on Sunday, 23 August 2015

2 3

Official IAAF Partners



综合成绩 / SUMMARY
女子100米 / 100 Metres Women - Round 1

23 August 2015

RANK	PLACE	HEAT	LANE	BIB	NAME	COUNTRY	DATE of BIRTH	RESULT	WIND
49	8	1	2	280	Lidiane LOPES 洛佩斯 利迪安	CPV	01 Sep 94 1994年9月1日	12.43 NR	+0.5
50	8	6	3	417	Marlene MEVONG 梅翁 马莱娜	GEQ	29 Apr 90 1990年4月29日	12.56	+1.5
51	8	5	2	457	Regine TUGADE 图格德 雷吉内	GUM	28 Jan 98 1998年1月28日	12.60	-1.6
52	7	2	4	381	Lihen JONAS 霍纳斯 里亨	FSM	22 Oct 98 1998年10月22日	13.70	-1.3
			2	8	612 Charlotte WINGFIELD 温菲尔德 夏洛特	MLT	30 Nov 94 1994年11月30日	DQ 162.7	-1.3
			4	7	620 Jamile SAMUEL 萨缪尔 杰米尔	NED	24 Apr 92 1992年4月24日	DQ 162.7 w	+2.3

Photo Finish reading to 1/1000th of a second:

BIB 423 - 0.289


BIB 301 - 0.283

NOTE IAAF Rule 162.7 - False Start

ALL-TIME OUTDOOR TOP LIST

SEASON OUTDOOR TOP LIST

RESULT	NAME	VENUE	DATE	RESULT	NAME	VENUE	DATE
10.49	Florence GRIFFITH-JOYNER (USA)	iversity Stadium, IN	16 Jul 88	10.74	Shelly-Ann FRASER-PRYCE (JAM)	aris Saint-Denis (SdF)	4 Jul 15
10.64	Carmelita JETER (USA)	Shanghai	20 Sep 09	10.79	EnGLISH GARDNER (USA)	Eugene (HF), OR	26 Jun 15
10.65	Marion JONES (USA)	Johannesburg (SGJ)	12 Sep 98	10.80	Blessinq OKAGBARE (NGR)	Paris Saint-Denis (SdF)	4 Jul 15
10.70	Shelly-Ann FRASER-PRYCE (JAM)	Kingston (NS), JAM	29 Jun 12	10.81	Murielle AHOURE (CIV)	Eugene (HF), OR	30 May 15
10.73	Christine ARRON (FRA)	Budapest	19 Aug 98	10.81	Tori BOWIE (USA)	Eugene (HF), OR	26 Jun 15
10.74	Merlene OTTEY (JAM)	Milano	7 Sep 96	10.84	Elaine THOMPSON (JAM)	Eugene (HF), OR	30 May 15
10.75	Kerron STEWART (JAM)	Roma (Stadio Olimpico)	10 Jul 09	10.84	Kelly-Ann BAPTISTE (TTO)	Port of Spain (H. Crawford)	27 Jun 15
10.76	Evelyn ASHFORD (USA)	Zürich	22 Aug 84	10.92	Jenna PRANDINI (USA)	Walnut (Hilmer Lodge), CA	18 Apr 15
10.76	Veronica CAMPBELL-BROWN (JAM)	Ostrava	31 May 11	10.92	Jasmine TODD (USA)	Eugene (HF), OR	26 Jun 15
10.77	Irina PRIVALOVA (RUS)	Lausanne	6 Jul 94	10.92	Barbara PIERRE (USA)	Toronto (CIBC)	21 Jul 15
10.77	Ivet LALOVA-COLLIO (BUL)	Plovdiv	19 Jun 04	10.92	Dafne SCHIPPERS (NED)	London (Olympic Stadium)	25 Jul 15



比赛成绩 / RESULTS



女子100米 / 100 Metres Women - Round 1

First 3 in each heat (Q) and the next 3 fastest (q) advance to the Semi-Finals

RECORDS	RESULT	NAME	COUNTRY	AGE	VENUE	DATE
World Record WR	10.49	Florence GRIFFITH-JOYNER	USA	29	Indianapolis (University Stadium), IN	16 Jul 1988
Championships Record CR	10.70	Marion JONES	USA	24	Sevilla (La Cartuja)	22 Aug 1999
World Leading WL	10.74	Shelly-Ann FRASER-PRYCE	JAM	29	Paris Saint-Denis (SdF)	4 Jul 2015

Heat 1 **7** 23 August 2015 11:59 START TIME 24° C TEMPERATURE 78 % HUMIDITY +0.5 m/s WIND

PLACE	BIB	NAME	COUNTRY	DATE OF BIRTH	LANE	RESULT	REACTION	Fn
1	865	Tori BOWIE 鲍伊 多莉	USA	27 Aug 90 1990年8月27日	4	10.88 Q	0.161	
2	508	Veronica CAMPBELL-BROWN 坎贝尔·布朗 韦罗妮卡	JAM	15 May 82 1982年5月15日	6	11.04 Q	0.162	
3	394	Asha PHILIP 菲利普 阿沙	GBR	25 Oct 90 1990年10月25日	8	11.28 Q	0.133	
4	426	Gina LÜCKENKEMPER 拉肯凯姆坡 吉娜	GER	21 Nov 96 1996年11月21日	9	11.34	0.242	
5	551	Olga SAFRONOVA 萨夫罗尼娃 奥尔加	KAZ	05 Nov 91 1991年11月5日	5	11.49	0.145	
6	196	Inna EFTIMOVA 埃孚提姆瓦 因纳	BUL	19 Jun 88 1988年6月19日	3	11.50	0.172	
7	803	Valentina MEREDOVA 梅雷多娃 瓦伦蒂娜	TKM	29 Sep 84 1984年9月29日	7	12.25	0.165	
8	280	Lidiane LOPES 洛佩斯 利迪安	CPV	01 Sep 94 1994年9月1日	2	12.43 NR	0.213	

Heat 2 **7** 23 August 2015 12:06 START TIME 24° C TEMPERATURE 78 % HUMIDITY -1.3 m/s WIND

PLACE	BIB	NAME	COUNTRY	DATE OF BIRTH	LANE	RESULT	REACTION	Fn
1	637	Blessing OKAGBARE 奥哈巴雷 布莱辛	NGR	09 Oct 88 1988年10月9日	5	11.07 Q	0.146	
2	519	Natasha MORRISON 莫里松 娜塔莎	JAM	17 Nov 92 1992年11月17日	2	11.08 Q	0.170	
3	554	Viktoriya ZYABKINA 雅克肯纳 维多利亚	KAZ	04 Sep 92 1992年9月4日	3	11.24 Q	0.193	
4	624	Naomi SEDNEY 塞得尼 娜奥米	NED	17 Dec 94 1994年12月17日	7	11.41	0.198	
5	421	Verena SAILER 赛勒 韦雷娜	GER	16 Oct 85 1985年10月16日	9	11.41	0.185	
6	116	Melissa BREEN 布林 梅丽莎	AUS	17 Sep 90 1990年9月17日	6	11.61	0.140	
7	381	Lihen JONAS 霍纳斯 里亨	FSM	22 Oct 98 1998年10月22日	4	13.70	0.236	
	612	Charlotte WINGFIELD 温菲尔德 夏洛特	MLT	30 Nov 94 1994年11月30日	8	DQ 162.7		F1

NOTE IAAF Rule 162.7 - False Start



比赛成绩 / RESULTS
女子100米 / 100 Metres Women - Round 1

Heat 3 **7** 23 August 2015 12:13 START TIME 24° C 78 %
TEMPERATURE HUMIDITY -1.2 m/s WIND

PLACE	BIB	NAME	COUNTRY	DATE OF BIRTH	LANE	RESULT	REACTION	Fn
1	806	Michelle-Lee AHYE 艾耶 米歇尔-李	TTO	10 Apr 92 1992年4月10日	2	10.98 Q	0.142	
2	197	Ivet LALOVA-COLLIO 拉洛娃-克里欧 易外特	BUL	18 May 84 1984年5月18日	3	11.09 Q SB	0.165	
3	270	Murielle AHOURÉ 艾赫尔 穆里耶勒	CIV	23 Aug 87 1987年8月23日	6	11.10 Q	0.160	
4	646	Ezinne OKPARAEBO 奥克帕拉艾博 埃津尼	NOR	03 Mar 88 1988年3月3日	5	11.12 q SB	0.137	
5	213	Crystal EMMANUEL 艾曼纽 克里斯托	CAN	27 Nov 91 1991年11月27日	8	11.33	0.165	
6	227	Isidora JIMÉNEZ 吉门斯 伊斯多拉	CHI	10 Aug 93 1993年8月10日	7	11.47	0.151	
7	590	Aziza SBAITY 思拜蒂 阿其扎	LIB	17 Nov 91 1991年11月17日	9	11.98	0.151	
8	274	Patricia TAEA 塔艾 帕特丽夏	COK	25 May 93 1993年5月25日	4	12.34 SB	0.144	

Heat 4 **7** 23 August 2015 12:20 START TIME 25° C 74 %
TEMPERATURE HUMIDITY +2.3 m/s WIND

PLACE	BIB	NAME	COUNTRY	DATE OF BIRTH	LANE	RESULT	REACTION	Fn
1	510	Shelly-Ann FRASER-PRYCE 弗拉泽·普赖斯 谢利·安	JAM	27 Dec 86 1986年12月27日	9	10.88 Q	0.237	
2	271	Marie-Josée TA LOU 塔·洛 玛丽·约瑟	CIV	18 Nov 88 1988年11月18日	5	10.95 Q	0.161	
3	705	Carina HORN 霍恩 卡瑞娜	RSA	09 Mar 89 1989年3月9日	3	11.08 Q	0.171	
4	301	Ramona PAPAIOANNOU 帕帕欧诺 拉蒙那	CYP	15 Jun 89 1989年6月15日	4	11.29 q	0.157	
5	423	Rebekka HAASE 哈泽 丽贝卡	GER	02 Jan 93 1993年1月2日	6	11.29	0.179	
6	941	Nediam VARGAS 瓦格斯 尼迪亚姆	VEN	05 Sep 94 1994年9月5日	8	11.51	0.189	
	620	Jamile SAMUEL 萨缪尔 杰米尔	NED	24 Apr 92 1992年4月24日	7	DQ 162.7		F1

NOTE IAAF Rule 162.7 - False Start
Photo Finish reading to 1/1000th of a second:
BIB 423 - 0.289 **BIB 301 - 0.283**

Official IAAF Partners



比赛成绩 / RESULTS
女子100米 / 100 Metres Women - Round 1

Heat 5

7

23 August 2015 12:27 START TIME

25° C TEMPERATURE 74 % HUMIDITY

-1.6 m/s WIND

PLACE	BIB	NAME	COUNTRY	DATE OF BIRTH	LANE	RESULT	REACTION	Fn
1	622	Dafne SCHIPPERS 齐珀斯 达芙妮	NED	15 Jun 92 1992年6月15日	9	11.01 Q	0.149	
2	810	Semoy HACKETT 哈克特 塞莫伊	TTO	27 Nov 88 1988年11月27日	5	11.16 Q SB	0.141	
3	923	Jasmine TODD 托德 贾思明	USA	23 Dec 93 1993年12月23日	7	11.29 Q	0.152	
4	841	Olesya POVKH 波夫哈 奥列西亚	UKR	18 Oct 87 1987年10月18日	4	11.40	0.129	
5	505	Tahesia HARRIGAN-SCOTT 哈里根·斯科特 塔和西亚	IVB	15 Feb 82 1982年2月15日	3	11.47	0.139	
6	211	Kimberly HYACINTHE 亚辛特 金佰利	CAN	28 Mar 89 1989年3月28日	6	11.54	0.156	
7	105	Adriana ALVES 阿尔维斯 阿德里亚娜	ANG	13 Sep 95 1995年9月13日	8	12.19 PB	0.195	
8	457	Regine TUGADE 图格德 雷吉内	GUM	28 Jan 98 1998年1月28日	2	12.60	0.163	

Heat 6

7

23 August 2015 12:34 START TIME

25° C TEMPERATURE 74 % HUMIDITY

+1.5 m/s WIND

PLACE	BIB	NAME	COUNTRY	DATE OF BIRTH	LANE	RESULT	REACTION	Fn
1	807	Kelly-Ann BAPTISTE 巴蒂斯特 凯里 安	TTO	14 Oct 86 1986年10月14日	7	11.13 Q	0.164	
2	771	Mujinga KAMBUNDJI 坎布吉 穆金加	SUI	17 Jun 92 1992年6月17日	9	11.17 Q NR	0.161	
3	518	Sherone SIMPSON 辛普森 谢若内	JAM	12 Aug 84 1984年8月12日	5	11.22 Q	0.154	
4	252	Yongli WEI 韦 永丽	CHN	11 Oct 91 1991年10月11日	4	11.28 q PB	0.170	
5	203	Khamica BINGHAM 宾汉姆 哈密卡	CAN	15 Jun 94 1994年6月15日	2	11.30	0.133	
6	313	Narcisa LANDAZURI 兰达祖里 纳西萨	ECU	13 Jun 91 1991年6月13日	6	11.48	0.155	
7	756	Hafsatu KAMARA 卡马拉 哈夫萨图	SLE	07 Dec 91 1991年12月7日	8	12.13	0.166	
8	417	Marlene MEVONG 梅翁 马莱娜	GEQ	29 Apr 90 1990年4月29日	3	12.56	0.208	



比赛成绩 / RESULTS
女子100米 / 100 Metres Women - Round 1

Heat 7

23 August 2015 12:41 START TIME

25° C TEMPERATURE 74 % HUMIDITY

-0.5 m/s WIND

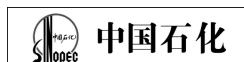
PLACE	BIB	NAME	COUNTRY	DATE OF BIRTH	LANE	RESULT	REACTION	Fn
1	168	Rosângela SANTOS 桑托斯 罗桑杰拉	BRA	20 Dec 90 1990年12月20日	6	11.14 Q	0.140	
2	884	English GARDNER 加德纳 英格力什	USA	22 Apr 92 1992年4月22日	3	11.16 Q	0.135	
3	534	Chisato FUKUSHIMA 福島 千里	JPN	27 Jun 88 1988年6月27日	4	11.23 Q SB	0.129	
4	759	Maja MIHALINEC 米哈里内奇 玛雅	SLO	17 Dec 89 1989年12月17日	8	11.42	0.167	
5	144	Sheniqua FERGUSON 弗格森 谢尼瓜	BAH	24 Nov 89 1989年11月24日	9	11.48	0.176	
6	840	Natalia POHREBNIAK 波赫尼亚克 娜塔丽娅	UKR	19 Feb 88 1988年2月19日	7	11.62	0.151	
7	938	Andrea PURICA 普瑞卡 安德里亚	VEN	21 Nov 95 1995年11月21日	5	11.62	0.164	

ALL-TIME OUTDOOR TOP LIST

SEASON OUTDOOR TOP LIST

RESULT	NAME	VENUE	DATE	RESULT	NAME	VENUE	DATE
10.49	Florence GRIFFITH-JOYNER (USA)	iversity Stadium, IN	16 Jul 88	10.74	Shelly-Ann FRASER-PRYCE (JAM)	aris Saint-Denis (SdF)	4 Jul 15
10.64	Carmelita JETER (USA)	Shanghai	20 Sep 09	10.79	English GARDNER (USA)	Eugene (HF), OR	26 Jun 15
10.65	Marion JONES (USA)	Johannesburg (SGJ)	12 Sep 98	10.80	Blessinq OKAGBARE (NGR)	Paris Saint-Denis (SdF)	4 Jul 15
10.70	Shelly-Ann FRASER-PRYCE (JAM)	Kingston (NS), JAM	29 Jun 12	10.81	Murielle AHOURE (CIV)	Eugene (HF), OR	30 May 15
10.73	Christine ARRON (FRA)	Budapest	19 Aug 98	10.81	Tori BOWIE (USA)	Eugene (HF), OR	26 Jun 15
10.74	Merlene OTTEY (JAM)	Milano	7 Sep 96	10.84	Elaine THOMPSON (JAM)	Eugene (HF), OR	30 May 15
10.75	Kerron STEWART (JAM)	Roma (Stadio Olimpico)	10 Jul 09	10.84	Kelly-Ann BAPTISTE (TTO)	Port of Spain (H. Crawford)	27 Jun 15
10.76	Evelyn ASHFORD (USA)	Zürich	22 Aug 84	10.92	Jenna PRANDINI (USA)	Walnut (Hilmer Lodge), CA	18 Apr 15
10.76	Veronica CAMPBELL-BROWN (JAM)	Ostrava	31 May 11	10.92	Jasmine TODD (USA)	Eugene (HF), OR	26 Jun 15
10.77	Irina PRIVALOVA (RUS)	Lausanne	6 Jul 94	10.92	Barbara PIERRE (USA)	Toronto (CIBC)	21 Jul 15
10.77	Ivet LALOVA-COLLIO (BUL)	Plovdiv	19 Jun 04	10.92	Dafne SCHIPPERS (NED)	London (Olympic Stadium)	25 Jul 15

Official IAAF Partners



比赛成绩 / RESULTS

女子200米 / 200 Metres Women - Final



RECORDS	RESULT	NAME	COUNTRY	AGE	VENUE	DATE
World Record WR	21.34	Florence GRIFFITH-JOYNER	USA	29	Seoul (Olympic Stadium)	29 Sep 1988
Championships Record CR	21.63	Dafne SCHIPPERS	NED	23	Beijing	28 Aug 2015
World Leading WL	21.63	Dafne SCHIPPERS	NED	23	Beijing	28 Aug 2015

28 August 2015 20:59 START TIME

24° C TEMPERATURE 61 % HUMIDITY

+0.2m/s WIND

PLACE	BIB	NAME	COUNTRY	DATE of BIRTH	LANE	RESULT	REACTION	Fn
1	622	Dafne SCHIPPERS 齐珀斯 达芙妮	NED	15 Jun 92 1992年6月15日	6	21.63 CR	0.149	
2	520	Elaine THOMPSON 汤普森 埃莱娜	JAM	28 Jun 92 1992年6月28日	5	21.66 PB	0.195	
3	508	Veronica CAMPBELL-BROWN 坎贝尔·布朗 韦罗妮卡	JAM	15 May 82 1982年5月15日	2	21.97 SB	0.142	
4	900	Candyce MCGRONE 格罗内 坎迪斯	USA	24 Mar 89 1989年3月24日	7	22.01 PB	0.158	
5	383	Dina ASHER-SMITH 阿舍·斯米特 金娜	GBR	04 Dec 95 1995年12月4日	4	22.07 NR	0.162	
6	921	Jeneba TARMOH 塔尔墨 杰内巴	USA	27 Sep 89 1989年9月27日	8	22.31	0.150	
7	197	Ivet LALOVA-COLLIO 拉洛娃-克里欧 易外特	BUL	18 May 84 1984年5月18日	3	22.41	0.157	
8	518	Sherone SIMPSON 辛普森 谢若内	JAM	12 Aug 84 1984年8月12日	9	22.50 SB	0.148	

ALL-TIME OUTDOOR TOP LIST				SEASON OUTDOOR TOP LIST			
RESULT	NAME	VENUE	DATE	RESULT	NAME	VENUE	DATE
21.34	Florence GRIFFITH-JOYNER (USA)	Seoul (Olympic Stadium)	29 Sep 88	21.63	Dafne SCHIPPERS (NED)	Beijing	28 Aug 15
21.62	Marion JONES (USA)	Johannesburg (SGJ)	11 Sep 98	21.66	Elaine THOMPSON (JAM)	Beijing	28 Aug 15
21.63	Dafne SCHIPPERS (NED)	Beijing	28 Aug 15	21.97	Veronica CAMPBELL-BROWN (JAM)	Beijing	28 Aug 15
21.64	Mertlene OTTEY (JAM)	Bruxelles	13 Sep 91	21.98	Alllyson FELIX (USA)	Doha (Hamad Bin Suhaim)	15 May 15
21.66	Elaine THOMPSON (JAM)	Beijing	28 Aug 15	22.01	Candyce MCGRONE (USA)	Beijing	28 Aug 15
21.69	Alllyson FELIX (USA)	Eugene, OR	30 Jun 12	22.07	Dina ASHER-SMITH (GBR)	Beijing	28 Aug 15
21.71	Marita KOCH (GDR)	Karl-Marx-Stadt	10 Jun 79	22.14	Shaunae MILLER (BAH)	Kingston (NS), JAM	9 May 15
21.71	Heike DRECHSLER (GDR)	Jena	29 Jun 86	22.18	Dezerea BRYANT (USA)	Eugene (HF), OR	13 Jun 15
21.72	Grace JACKSON (JAM)	Seoul (Olympic Stadium)	29 Sep 88	22.20	Jenna PRANDINI (USA)	Eugene (HF), OR	28 Jun 15
21.72	Gwen TORRENCE (USA)	Barcelona (Estadio Olímpico)	5 Aug 92	22.23	Tori BOWIE (USA)	New York (Icahn), NY	13 Jun 15
				22.23	Jeneba TARMOH (USA)	Monaco (Stade Louis II)	17 Jul 15



比赛进展 / RESULT PROGRESSION



女子200米 / 200 Metres Women - Final

RECORDS	RESULT	NAME	COUNTRY	AGE	VENUE	DATE
World Record WR	21.34	Florence GRIFFITH-JOYNER	USA	29	Seoul (Olympic Stadium)	29 Sep 1988
Championships Record CR	21.63	Dafne SCHIPPERS	NED	23	Beijing	28 Aug 2015
World Leading WL	21.63	Dafne SCHIPPERS	NED	23	Beijing	28 Aug 2015

28 August 2015

RANK	BIB	NAME	COUNTRY	DATE of BIRTH	PHASE	HEAT	LANE	PLACE	RESULT	WIND
1	622	Dafne SCHIPPERS 齐珀斯 达芙妮	NED	15 Jun 92 92年6月15日	Final	1	6	1	21.63 CR	+0.2
					Semi-Final	2	6	5	22.36 Q	-0.1
					Round 1	6	7	5	22.58 Q	+0.2
2	520	Elaine THOMPSON 汤普森 埃莱娜	JAM	28 Jun 92 92年6月28日	Final	1	5	2	21.66 PB	+0.2
					Semi-Final	1	4	2	22.13 Q	-0.1
					Round 1	4	5	7	22.78 Q	+0.2
3	508	Veronica CAMPBELL-BROWN 坎贝尔·布朗 韦罗妮卡	JAM	15 May 82 82年5月15日	Final	1	2	3	21.97 SB	+0.2
					Semi-Final	3	4	7	22.47 q SB	-0.1
					Round 1	5	5	8	22.79 Q	+0.1
4	900	Candyce MCGRONE 格罗内 坎迪斯	USA	24 Mar 89 89年3月24日	Final	1	7	4	22.01 PB	+0.2
					Semi-Final	1	6	3	22.26 Q	-0.1
					Round 1	1	6	2	22.45 Q	-0.9
5	383	Dina ASHER-SMITH 阿舍·斯米特 金娜	GBR	04 Dec 95 95年12月4日	Final	1	4	5	22.07 NR	+0.2
					Semi-Final	3	5	1	22.12 Q PB	-0.1
					Round 1	7	2	1	22.22 Q PB	+0.4
6	921	Jeneba TARMOH 塔尔墨 杰内巴	USA	27 Sep 89 89年9月27日	Final	1	8	6	22.31	+0.2
					Semi-Final	3	6	6	22.38 Q	-0.1
					Round 1	3	5	8	22.79 Q	0.0
7	197	Ivet LALOVA-COLLIO 拉洛娃-克里欧 易外特	BUL	18 May 84 84年5月18日	Final	1	3	7	22.41	+0.2
					Semi-Final	1	9	4	22.32 q PB	-0.1



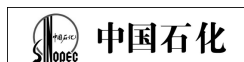
比赛进展 / **RESULT PROGRESSION**
女子200米 / **200 Metres Women - Final**

26 August 2015

RANK	BIB	NAME	COUNTRY	DATE of BIRTH	PHASE	HEAT	LANE	PLACE	RESULT	WIND
7	197	Ivet LALOVA-COLLIO 拉洛娃-克里欧 易外特	BUL	18 May 84 84年5月18日	Round 1	7	3	4	22.54 Q SB	+0.4
8	518	Sherone SIMPSON 辛普森 谢若内	JAM	12 Aug 84 84年8月12日	Final	1	9	8	22.50 SB	+0.2
					Semi-Final	2	5	8	22.53 Q	-0.1
					Round 1	7	6	3	22.52 Q SB	+0.4

ALL-TIME OUTDOOR TOP LIST				SEASON OUTDOOR TOP LIST			
RESULT	NAME	VENUE	DATE	RESULT	NAME	VENUE	DATE
21.34	Florence GRIFFITH-JOYNER (USA)	Ut (Olympic Stadium)	29 Sep 88	21.63	Dafne SCHIPPERS (NED)	Beijing	28 Aug 15
21.62	Marion JONES (USA)	Johannesburg (SGJ)	11 Sep 98	21.66	Elaine THOMPSON (JAM)	Beijing	28 Aug 15
21.63	Dafne SCHIPPERS (NED)	Beijing	28 Aug 15	21.97	Veronica CAMPBELL-BROWN (JAM)	Beijing	28 Aug 15
21.64	Merlene OTTEY (JAM)	Bruxelles	13 Sep 91	21.98	Allyson FELIX (USA)	Doha (Hamad Bin Suhaim)	15 May 15
21.66	Elaine THOMPSON (JAM)	Beijing	28 Aug 15	22.01	Candyce MCGRONE (USA)	Beijing	28 Aug 15
21.69	Allyson FELIX (USA)	Eugene, OR	30 Jun 12	22.07	Dina ASHER-SMITH (GBR)	Beijing	28 Aug 15
21.71	Marita KOCH (GDR)	Karl-Marx-Stadt	10 Jun 79	22.14	Shaunae MILLER (BAH)	Kingston (NS), JAM	9 May 15
21.71	Heike DRECHSLER (GDR)	Jena	29 Jun 86	22.18	Dezerea BRYANT (USA)	Eugene (HF), OR	13 Jun 15
21.72	Grace JACKSON (JAM)	Seoul (Olympic Stadium)	29 Sep 88	22.20	Jenna PRANDINI (USA)	Eugene (HF), OR	28 Jun 15
21.72	Gwen TORRENCE (USA)	Barcelona (Estadio Olímpico)	5 Aug 92	22.23	Tori BOWIE (USA)	New York (Icahn), NY	13 Jun 15
				22.23	Jeneba TARMOH (USA)	Monaco (Stade Louis II)	17 Jul 15

Official IAAF Partners



综合成绩 / SUMMARY

女子200米 / 200 Metres Women - Semi-Final



First 2 in each heat (Q) and the next 2 fastest (q) advance to the Final

RECORDS	RESULT	NAME	COUNTRY	AGE	VENUE	DATE
World Record WR	21.34	Florence GRIFFITH-JOYNER	USA	29	Seoul (Olympic Stadium)	29 Sep 1988
Championships Record CR	21.74	Silke GLADISCH-MÖLLER	GDR	23	Roma (Stadio Olimpico)	3 Sep 1987
World Leading WL	21.98	Allyson FELIX	USA	30	Doha (Hamad Bin Suhaim)	15 May 2015

27 August 2015

RANK	PLACE	HEAT	LANE	BIB	NAME	COUNTRY	DATE of BIRTH	RESULT	WIND
1	1	3	5	383	Dina ASHER-SMITH 阿舍-斯米特 金娜	GBR	04 Dec 95 1995年12月4日	22.12 Q PB	-0.1
2	1	1	4	520	Elaine THOMPSON 汤普森 埃莱娜	JAM	28 Jun 92 1992年6月28日	22.13 Q	-0.1
3	2	1	6	900	Candyce MCGRONE 格罗内 坎迪斯	USA	24 Mar 89 1989年3月24日	22.26 Q	-0.1
4	3	1	9	197	Ivet LALOVA-COLLIO 拉洛娃-克里欧 易外特	BUL	18 May 84 1984年5月18日	22.32 q PB	-0.1
5	1	2	6	622	Dafne SCHIPPERS 齐珀斯 达芙妮	NED	15 Jun 92 1992年6月15日	22.36 Q	-0.1
6	2	3	6	921	Jeneba TARMOH 塔尔墨 杰内巴	USA	27 Sep 89 1989年9月27日	22.38 Q	-0.1
7	3	3	4	508	Veronica CAMPBELL-BROWN 坎贝尔-布朗 韦罗妮卡	JAM	15 May 82 1982年5月15日	22.47 q SB	-0.1
8	2	2	5	518	Sherone SIMPSON 辛普森 谢若内	JAM	12 Aug 84 1984年8月12日	22.53 Q	-0.1
9	3	2	7	271	Marie-Josée TA LOU 塔-洛 玛丽-约瑟	CIV	18 Nov 88 1988年11月18日	22.56 PB	-0.1
10	4	1	5	771	Mujinga KAMBUNDJI 坎布吉 穆金加	SUI	17 Jun 92 1992年6月17日	22.64 NR	-0.1
11	4	2	4	810	Semoy HACKETT 哈克特 塞莫伊	TTO	27 Nov 88 1988年11月27日	22.75	-0.1
12	5	1	8	554	Viktoriya ZYABKINA 雅克肯纳 维多利亚	KAZ	04 Sep 92 1992年9月4日	22.77 NR	-0.1
13	4	3	9	168	Rosângela SANTOS 桑托斯 罗桑杰拉	BRA	20 Dec 90 1990年12月20日	22.87	-0.1
13	5	2	8	910	Jenna PRANDINI 普兰蒂尼 詹娜	USA	20 Nov 92 1992年11月20日	22.87	-0.1
13	6	1	7	396	Bianca WILLIAMS 威廉斯 比安卡	GBR	18 Dec 93 1993年12月18日	22.87	-0.1
16	5	3	7	490	Gloria HOOPER 奥佩尔 格洛里亚	ITA	03 Mar 92 1992年3月3日	22.92 PB	-0.1
17	6	2	9	203	Khamica BINGHAM 宾汉姆 哈密卡	CAN	15 Jun 94 1994年6月15日	23.02	-0.1
18	7	1	2	813	Reyare THOMAS 托马斯 维亚瑞	TTO	23 Nov 87 1987年11月23日	23.03	-0.1
19	6	3	3	708	Justine PALFRAMAN 帕尔弗拉曼 贾斯廷	RSA	04 Nov 93 1993年11月4日	23.04	-0.1
19	8	1	3	759	Maja MIHALINEC 米哈里内奇 玛雅	SLO	17 Dec 89 1989年12月17日	23.04 PB	-0.1
21	7	2	3	670	Anna KIELBASINSKA 基尔巴辛斯卡 安娜	POL	26 Jun 90 1990年6月26日	23.07	-0.1
21	7	3	8	211	Kimberly HYACINTHE 亚辛特 金佰利	CAN	28 Mar 89 1989年3月28日	23.07	-0.1

Timing and Measurement by SEIKO

Data Processing by CANON

AT-200-W-sf----.RS4..v1

Issued at 19:54 on Thursday, 27 August 2015

1 2

Official IAAF Partners



综合成绩 / SUMMARY
女子200米 / 200 Metres Women - Semi-Final

27 August 2015

RANK	PLACE	HEAT	LANE	BIB	NAME	COUNTRY	DATE of BIRTH	RESULT	WIND
23	8	3	2	453	Maria BELIMPASAKI 百丽帕萨基 玛丽亚	GRE	19 Jun 91 991年6月19日	23.28	-0.1
24	8	2	2	382	Margaret ADEOYE 阿迪奥耶 玛格丽特	GBR	22 Apr 85 985年4月22日	23.34	-0.1

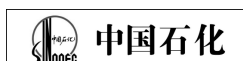
ALL-TIME OUTDOOR TOP LIST

SEASON OUTDOOR TOP LIST

RESULT	NAME	VENUE	DATE
21.34	Florence GRIFFITH-JOYNER (USA)	Atlanta (Olympic Stadium)	29 Sep 88
21.62	Marion JONES (USA)	Johannesburg (SGJ)	11 Sep 98
21.64	Merlene OTTEY (JAM)	Bruxelles	13 Sep 91
21.69	Allyson FELIX (USA)	Eugene, OR	30 Jun 12
21.71	Marita KOCH (GDR)	Karl-Marx-Stadt	10 Jun 79
21.71	Heike DRECHSLER (GDR)	Jena	29 Jun 86
21.72	Grace JACKSON (JAM)	Seoul (Olympic Stadium)	29 Sep 88
21.72	Gwen TORRENCE (USA)	Barcelona (Estadio Olímpico)	5 Aug 92
21.74	Marlies GÖHR (GDR)	Erfurt	3 Jun 84
21.74	Silke GLADISCH-MÖLLER (GDR)	Roma (Stadio Olimpico)	3 Sep 87
21.74	Veronica CAMPBELL-BROWN (JAM)	Beijing (NS)	21 Aug 08

RESULT	NAME	VENUE	DATE
21.98	Allyson FELIX (USA)	Doha (Hamad Bin Suhaim)	15 May 15
22.08	Candyce MCGRONE (USA)	Monaco (Stade Louis II)	17 Jul 15
22.09	Dafne SCHIPPERS (NED)	Monaco (Stade Louis II)	17 Jul 15
22.10	Elaine THOMPSON (JAM)	London (Olympic Stadium)	25 Jul 15
22.12	Dina ASHER-SMITH (GBR)	Beijing	27 Aug 15
22.14	Shaunae MILLER (BAH)	Kingston (NS), JAM	9 May 15
22.18	Dezerea BRYANT (USA)	Eugene (HF), OR	13 Jun 15
22.20	Jenna PRANDINI (USA)	Eugene (HF), OR	28 Jun 15
22.23	Tori BOWIE (USA)	New York (Icahn), NY	13 Jun 15
22.23	Jeneba TARMOH (USA)	Monaco (Stade Louis II)	17 Jul 15

Official IAAF Partners



比赛成绩 / RESULTS

女子 200米 / 200 Metres Women - Semi-Final



First 2 in each heat (Q) and the next 2 fastest (q) advance to the Final

RECORDS	RESULT	NAME	COUNTRY	AGE	VENUE	DATE
World Record WR	21.34	Florence GRIFFITH-JOYNER	USA	29	Seoul (Olympic Stadium)	29 Sep 1988
Championships Record CR	21.74	Silke GLADISCH-MÖLLER	GDR	23	Roma (Stadio Olimpico)	3 Sep 1987
World Leading WL	21.98	Allyson FELIX	USA	30	Doha (Hamad Bin Suhaim)	15 May 2015

Heat 1 3 27 August 2015 19:34 START TIME 28° C TEMPERATURE 51 % HUMIDITY -0.1 m/s WIND

PLACE	BIB	NAME	COUNTRY	DATE OF BIRTH	LANE	RESULT	REACTION	Fn
1	520	Elaine THOMPSON 汤普森 埃莱娜	JAM	28 Jun 92 1992年6月28日	4	22.13 Q	0.189	
2	900	Candyce MCGRONE 格罗内 坎迪斯	USA	24 Mar 89 1989年3月24日	6	22.26 Q	0.171	
3	197	Ivet LALOVA-COLLIO 拉洛娃-克里欧 易外特	BUL	18 May 84 1984年5月18日	9	22.32 q PB	0.153	
4	771	Mujinga KAMBUNDJI 坎布吉 穆金加	SUI	17 Jun 92 1992年6月17日	5	22.64 NR	0.148	
5	554	Viktoriya ZYABKINA 雅克肯纳 维多利亚	KAZ	04 Sep 92 1992年9月4日	8	22.77 NR	0.233	
6	396	Bianca WILLIAMS 威廉斯 比安卡	GBR	18 Dec 93 1993年12月18日	7	22.87	0.202	
7	813	Reyare THOMAS 托马斯 维亚瑞	TTO	23 Nov 87 1987年11月23日	2	23.03	0.198	
8	759	Maja MIHALINEC 米哈里内奇 玛雅	SLO	17 Dec 89 1989年12月17日	3	23.04 PB	0.175	

Heat 2 3 27 August 2015 19:43 START TIME 28° C TEMPERATURE 51 % HUMIDITY -0.1 m/s WIND

PLACE	BIB	NAME	COUNTRY	DATE OF BIRTH	LANE	RESULT	REACTION	Fn
1	622	Dafne SCHIPPERS 齐珀斯 达芙妮	NED	15 Jun 92 1992年6月15日	6	22.36 Q	0.189	
2	518	Sherone SIMPSON 辛普森 谢若内	JAM	12 Aug 84 1984年8月12日	5	22.53 Q	0.154	
3	271	Marie-Josée TA LOU 塔·洛 玛丽·约瑟	CIV	18 Nov 88 1988年11月18日	7	22.56 PB	0.177	
4	810	Semoy HACKETT 哈克特 塞莫伊	TTO	27 Nov 88 1988年11月27日	4	22.75	0.172	
5	910	Jenna PRANDINI 普兰蒂尼 詹娜	USA	20 Nov 92 1992年11月20日	8	22.87	0.185	
6	203	Khamica BINGHAM 宾汉姆 哈密卡	CAN	15 Jun 94 1994年6月15日	9	23.02	0.151	
7	670	Anna KIELBASINSKA 基尔巴辛斯卡 安娜	POL	26 Jun 90 1990年6月26日	3	23.07	0.206	
8	382	Margaret ADEOYE 阿迪奥耶 玛格丽特	GBR	22 Apr 85 1985年4月22日	2	23.34	0.197	

Official IAAF Partners



比赛成绩 / RESULTS
女子200米 / 200 Metres Women - Semi-Final

Heat 3

3

27 August 2015 19:51 START TIME

28° C 51 %
TEMPERATURE HUMIDITY

-0.1 m/s
WIND

PLACE	BIB	NAME	COUNTRY	DATE OF BIRTH	LANE	RESULT	REACTION	Fn
1	383	Dina ASHER-SMITH 阿舍·斯米特 金娜	GBR	04 Dec 95 1995年12月4日	5	22.12 Q PB	0.136	
2	921	Jeneba TARMOH 塔尔墨 杰内巴	USA	27 Sep 89 1989年9月27日	6	22.38 Q	0.158	
3	508	Veronica CAMPBELL-BROWN 坎贝尔·布朗 韦罗妮卡	JAM	15 May 82 1982年5月15日	4	22.47 q SB	0.204	
4	168	Rosângela SANTOS 桑托斯 罗桑杰拉	BRA	20 Dec 90 1990年12月20日	9	22.87	0.142	
5	490	Gloria HOOPER 奥佩尔 格洛里亚	ITA	03 Mar 92 1992年3月3日	7	22.92 PB	0.174	
6	708	Justine PALFRAMAN 帕尔弗拉曼 贾斯廷	RSA	04 Nov 93 1993年11月4日	3	23.04	0.179	
7	211	Kimberly HYACINTHE 亚辛特 金佰利	CAN	28 Mar 89 1989年3月28日	8	23.07	0.162	
8	453	Maria BELIMPASAKI 百丽帕萨基 玛丽亚	GRE	19 Jun 91 1991年6月19日	2	23.28	0.206	

ALL-TIME OUTDOOR TOP LIST

SEASON OUTDOOR TOP LIST

RESULT	NAME	VENUE	DATE	RESULT	NAME	VENUE	DATE
21.34	Florence GRIFFITH-JOYNER (USA)	Atlanta (Olympic Stadium)	29 Sep 88	21.98	Allyson FELIX (USA)	Doha (Hamad Bin Suhaim)	15 May 15
21.62	Marion JONES (USA)	Johannesburg (SGJ)	11 Sep 98	22.08	Candyce MCGRONE (USA)	Monaco (Stade Louis II)	17 Jul 15
21.64	Mertene OTTEY (JAM)	Bruxelles	13 Sep 91	22.09	Dafne SCHIPPERS (NED)	Monaco (Stade Louis II)	17 Jul 15
21.69	Allyson FELIX (USA)	Eugene, OR	30 Jun 12	22.10	Elaine THOMPSON (JAM)	London (Olympic Stadium)	25 Jul 15
21.71	Marita KOCH (GDR)	Karl-Marx-Stadt	10 Jun 79	22.12	Dina ASHER-SMITH (GBR)	Beijing	27 Aug 15
21.71	Heike DRECHSLER (GDR)	Jena	29 Jun 86	22.14	Shaunae MILLER (BAH)	Kingston (NS), JAM	9 May 15
21.72	Grace JACKSON (JAM)	Seoul (Olympic Stadium)	29 Sep 88	22.18	Dezerea BRYANT (USA)	Eugene (HF), OR	13 Jun 15
21.72	Gwen TORRENCE (USA)	Barcelona (Estadio Olímpico)	5 Aug 92	22.20	Jenna PRANDINI (USA)	Eugene (HF), OR	28 Jun 15
21.74	Marties GÖHR (GDR)	Erfurt	3 Jun 84	22.23	Tori BOWIE (USA)	New York (Icahn), NY	13 Jun 15
21.74	Silke GLADISCH-MÖLLER (GDR)	Roma (Stadio Olimpico)	3 Sep 87	22.23	Jeneba TARMOH (USA)	Monaco (Stade Louis II)	17 Jul 15
21.74	Veronica CAMPBELL-BROWN (JAM)	Beijing (NS)	21 Aug 08				



综合成绩 / SUMMARY



女子200米 / 200 Metres Women - Round 1

First 3 in each heat (Q) and the next 3 fastest (q) advance to the Semi-Finals

RECORDS	RESULT	NAME	COUNTRY	AGE	VENUE	DATE
World Record WR	21.34	Florence GRIFFITH-JOYNER	USA	29	Seoul (Olympic Stadium)	29 Sep 1988
Championships Record CR	21.74	Silke GLADISCH-MÖLLER	GDR	23	Roma (Stadio Olimpico)	3 Sep 1987
World Leading WL	21.98	Allyson FELIX	USA	30	Doha (Hamad Bin Suhaim)	15 May 2015

26 August 2015

RANK	PLACE	HEAT	LANE	BIB	NAME	COUNTRY	DATE of BIRTH	RESULT	WIND
1	1	7	2	383	Dina ASHER-SMITH 阿舍-斯米特 金娜	GBR	04 Dec 95 1995年12月4日	22.22 Q PB	+0.4
2	1	1	6	900	Candyce MCGRONE 格罗内 坎迪斯	USA	24 Mar 89 1989年3月24日	22.45 Q	-0.9
3	2	7	6	518	Sherone SIMPSON 辛普森 谢若内	JAM	12 Aug 84 1984年8月12日	22.52 Q SB	+0.4
4	3	7	3	197	Ivet LALOVA-COLLIO 拉洛娃-克里欧 易外特	BUL	18 May 84 1984年5月18日	22.54 Q SB	+0.4
5	1	6	7	622	Dafne SCHIPPERS 齐珀斯 达芙妮	NED	15 Jun 92 1992年6月15日	22.58 Q	+0.2
6	1	2	8	271	Marie-Josée TA LOU 塔·洛 玛丽·约瑟	CIV	18 Nov 88 1988年11月18日	22.73 Q PB	+0.2
7	1	4	5	520	Elaine THOMPSON 汤普森 埃莱娜	JAM	28 Jun 92 1992年6月28日	22.78 Q	+0.2
8	1	3	5	921	Jeneba TARMOH 塔尔墨 杰内巴	USA	27 Sep 89 1989年9月27日	22.79 Q	0.0
8	1	5	5	508	Veronica CAMPBELL-BROWN 坎贝尔·布朗 韦罗妮卡	JAM	15 May 82 1982年5月15日	22.79 Q	+0.1
10	2	4	7	396	Bianca WILLIAMS 威廉斯 比安卡	GBR	18 Dec 93 1993年12月18日	22.85 Q SB	+0.2
11	2	5	7	810	Semoy HACKETT 哈克特 塞莫伊	TTO	27 Nov 88 1988年11月27日	22.89 Q	+0.1
12	3	4	9	203	Khamica BINGHAM 宾汉姆 哈密卡	CAN	15 Jun 94 1994年6月15日	22.90 Q	+0.2
13	2	1	7	771	Mujinga KAMBUNDJI 坎布吉 穆金加	SUI	17 Jun 92 1992年6月17日	22.92 Q	-0.9
13	3	1	9	554	Viktoriya ZYABKINA 雅克肯纳 维多利亚	KAZ	04 Sep 92 1992年9月4日	22.92 Q	-0.9
15	2	2	7	910	Jenna PRANDINI 普兰蒂尼 詹娜	USA	20 Nov 92 1992年11月20日	22.95 Q	+0.2
15	4	7	4	670	Anna KIELBASINSKA 基尔巴辛斯卡 安娜	POL	26 Jun 90 1990年6月26日	22.95 q	+0.4
17	2	3	7	490	Gloria HOOPER 奥佩尔 格洛里亚	ITA	03 Mar 92 1992年3月3日	22.99 Q SB	0.0
18	2	6	5	168	Rosângela SANTOS 桑托斯 罗桑杰拉	BRA	20 Dec 90 1990年12月20日	23.01 Q	+0.2
19	3	3	6	211	Kimberly HYACINTHE 亚辛特 金佰利	CAN	28 Mar 89 1989年3月28日	23.03 Q	0.0
20	4	4	4	759	Maja MIHALINEC 米哈里内奇 玛雅	SLO	17 Dec 89 1989年12月17日	23.05 q PB	+0.2
21	3	2	5	708	Justine PALFRAMAN 帕尔弗拉曼 贾斯廷	RSA	04 Nov 93 1993年11月4日	23.09 Q	+0.2
21	3	6	9	813	Reyare THOMAS 托马斯 维亚瑞	TTO	23 Nov 87 1987年11月23日	23.09 Q	+0.2

Timing and Measurement by SEIKO

Data Processing by CANON

AT-200-W-h----.RS4..v1 Issued at 20:00 on Wednesday, 26 August 2015

1 3

Official IAAF Partners



综合成绩 / SUMMARY
女子200米 / 200 Metres Women - Round 1

26 August 2015

RANK	PLACE	HEAT	LANE	BIB	NAME	COUNTRY	DATE of BIRTH	RESULT	WIND
23	3	5	6	382	Margaret ADEOYE 阿迪奥耶 玛格丽特	GBR	22 Apr 85 1985年4月22日	23.10 Q	+0.1
24	4	3	3	453	Maria BELIMPASAKI 百丽帕萨基 玛丽亚	GRE	19 Jun 91 1991年6月19日	23.15 q	0.0
25	5	4	3	940	Nercely SOTO 索托 尼尔萨利	VEN	23 Aug 90 1990年8月23日	23.16	+0.2
26	4	2	9	761	Sabina VEIT 维特 萨比娜	SLO	02 Dec 85 1985年12月2日	23.18	+0.2
27	4	6	6	848	Khrystyna STUY 斯图伊 赫里斯蒂娜	UKR	03 Feb 88 1988年2月3日	23.21	+0.2
28	4	5	3	213	Crystal EMMANUEL 艾曼纽 克里斯托	CAN	27 Nov 91 1991年11月27日	23.22	+0.1
28	5	3	9	227	Isidora JIMÉNEZ 吉门斯 伊斯多拉	CHI	10 Aug 93 1993年8月10日	23.22	0.0
30	5	2	4	847	Nataliya STROHOVA 斯特霍娃 娜塔丽娅	UKR	26 Dec 92 1992年12月26日	23.25	+0.2
30	6	2	3	809	Kamaria DURANT 杜兰特 卡马利亚	TTO	24 Feb 91 1991年2月24日	23.25	+0.2
32	5	7	8	551	Olga SAFRONOVA 萨夫罗尼娃 奥尔加	KAZ	05 Nov 91 1991年11月5日	23.28 SB	+0.4
32	6	3	8	480	Kelly PROPER 普罗珀 克利	IRL	01 May 88 1988年5月1日	23.28	0.0
34	4	1	3	301	Ramona PAPAIOANNOU 帕帕欧诺 拉蒙那	CYP	15 Jun 89 1989年6月15日	23.30	-0.9
34	5	5	2	534	Chisato FUKUSHIMA 福岛 千里	JPN	27 Jun 88 1988年6月27日	23.30	+0.1
34	7	2	6	943	Kineke ALEXANDER 亚历山大 柯妮科	VIN	21 Feb 86 1986年2月21日	23.30	+0.2
37	6	7	5	170	Vitoria Cristina ROSA 罗拉 维多利亚 克里斯蒂娜	BRA	12 Jan 96 1996年1月12日	23.32	+0.4
38	5	1	4	129	Ella NELSON 尼尔森 艾拉	AUS	10 May 94 1994年5月10日	23.33	-0.9
39	6	1	5	693	Celiangeli MORALES 莫拉莱斯 科里安格利	PUR	02 Nov 85 1985年11月2日	23.34	-0.9
40	7	7	7	296	Arialis J. GANDULLA 刚杜拉 阿利亚里斯-J.	CUB	22 Jun 95 1995年6月22日	23.35	+0.4
41	5	6	3	745	Ekaterina SMIRNOVA 斯米尔诺娃 叶卡捷琳娜	RUS	08 Sep 88 1988年9月8日	23.39	+0.2
42	6	6	4	144	Sheniqua FERGUSON 弗格森 谢尼瓜	BAH	24 Nov 89 1989年11月24日	23.44	+0.2
43	6	5	9	149	Cynthia BOLINGO 博林戈 辛西娅	BEL	12 Jan 93 1993年1月12日	23.45	+0.1
44	7	1	8	727	Anna KUKUSHKINA 库库什尼卡 安娜	RUS	13 Dec 92 1992年12月13日	23.47	-0.9
45	7	5	8	238	Xiaojing LIANG 梁小静	CHN	07 Apr 97 1997年4月7日	23.57 PB	+0.1
46	7	6	8	486	Olga LENSKIY 连斯基 奥尔加	ISR	24 Dec 92 1992年12月24日	23.63	+0.2
47	6	4	8	487	LaVerne JONES-FERRETTE 琼斯-弗雷特 拉维尔纳	ISV	16 Sep 81 1981年9月16日	23.83	+0.2
48	8	5	4	755	Veronica Shanti PEREIRA 佩雷拉 维罗妮卡-珊迪	SIN	20 Sep 96 1996年9月20日	24.22	+0.1

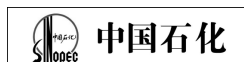
Timing and Measurement by SEIKO

Data Processing by CANON

AT-200-W-h----.RS4..v1 Issued at 20:00 on Wednesday, 26 August 2015

2 3

Official IAAF Partners



综合成绩 / SUMMARY
女子200米 / 200 Metres Women - Round 1

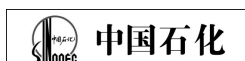
26 August 2015

RANK	PLACE	HEAT	LANE	BIB	NAME	COUNTRY	DATE of BIRTH	RESULT	WIND
49	8	7	9	802	Kristina PRONZHENKO 普罗任科 克里斯蒂娜	TJK	10 Dec 88 88年12月10日	25.77	+0.4
	3	4	637	Blessing OKAGBARE 奥哈巴雷 布莱辛	NGR	09 Oct 88 988年10月9日	DNS	0.0	
	4	6	840	Natalia POHREBNIAK 波赫尼亚克 娜塔丽娅	UKR	19 Feb 88 988年2月19日	DNS	+0.2	

ALL-TIME OUTDOOR TOP LIST

SEASON OUTDOOR TOP LIST

RESULT	NAME	VENUE	DATE	RESULT	NAME	VENUE	DATE
21.34	Florence GRIFFITH-JOYNER (USA)	LA (Olympic Stadium)	29 Sep 88	21.98	Allyson FELIX (USA)	Doha (Hamad Bin Suhaim)	15 May 15
21.62	Marion JONES (USA)	Johannesburg (SGJ)	11 Sep 98	22.08	Candyce MCGRONE (USA)	Monaco (Stade Louis II)	17 Jul 15
21.64	Merlene OTTEY (JAM)	Bruxelles	13 Sep 91	22.09	Dafne SCHIPPERS (NED)	Monaco (Stade Louis II)	17 Jul 15
21.69	Allyson FELIX (USA)	Eugene, OR	30 Jun 12	22.10	Elaine THOMPSON (JAM)	London (Olympic Stadium)	25 Jul 15
21.71	Marita KOCH (GDR)	Karl-Marx-Stadt	10 Jun 79	22.14	Shaunae MILLER (BAH)	Kingston (NS), JAM	9 May 15
21.71	Heike DRECHSLER (GDR)	Jena	29 Jun 86	22.18	Dezerea BRYANT (USA)	Eugene (HF), OR	13 Jun 15
21.72	Grace JACKSON (JAM)	Seoul (Olympic Stadium)	29 Sep 88	22.20	Jenna PRANDINI (USA)	Eugene (HF), OR	28 Jun 15
21.72	Gwen TORRENCE (USA)	Barcelona (Estadio Olímpico)	5 Aug 92	22.22	Dina ASHER-SMITH (GBR)	Beijing	26 Aug 15
21.74	Marlies GÖHR (GDR)	Erfurt	3 Jun 84	22.23	Tori BOWIE (USA)	New York (Icahn), NY	13 Jun 15
21.74	Silke GLADISCH-MÖLLER (GDR)	Roma (Stadio Olimpico)	3 Sep 87	22.23	Jeneba TARMOH (USA)	Monaco (Stade Louis II)	17 Jul 15
21.74	Veronica CAMPBELL-BROWN (JAM)	Beijing (NS)	21 Aug 08				



比赛成绩 / RESULTS



女子200米 / 200 Metres Women - Round 1

First 3 in each heat (Q) and the next 3 fastest (q) advance to the Semi-Finals

RECORDS	RESULT	NAME	COUNTRY	AGE	VENUE	DATE
World Record WR	21.34	Florence GRIFFITH-JOYNER	USA	29	Seoul (Olympic Stadium)	29 Sep 1988
Championships Record CR	21.74	Silke GLADISCH-MÖLLER	GDR	23	Roma (Stadio Olimpico)	3 Sep 1987
World Leading WL	21.98	Allyson FELIX	USA	30	Doha (Hamad Bin Suhaim)	15 May 2015

Heat 1 **7** 26 August 2015 19:14 START TIME 29° C TEMPERATURE 55 % HUMIDITY -0.9 m/s WIND

PLACE	BIB	NAME	COUNTRY	DATE of BIRTH	LANE	RESULT	REACTION	Fn
1	900	Candyce MCGRONE 格罗内 坎迪斯	USA	24 Mar 89 1989年3月24日	6	22.45 Q	0.167	
2	771	Mujinga KAMBUNDJI 坎布吉 穆金加	SUI	17 Jun 92 1992年6月17日	7	22.92 Q	0.150	
3	554	Viktoriya ZYABKINA 雅克肯纳 维多利亚	KAZ	04 Sep 92 1992年9月4日	9	22.92 Q	0.200	
4	301	Ramona PAPAIOANNOU 帕帕欧诺 拉蒙那	CYP	15 Jun 89 1989年6月15日	3	23.30	0.167	
5	129	Ella NELSON 尼尔森 艾拉	AUS	10 May 94 1994年5月10日	4	23.33	0.204	
6	693	Celiangeli MORALES 莫拉莱斯 科里安格利	PUR	02 Nov 85 1985年11月2日	5	23.34	0.165	
7	727	Anna KUKUSHKINA 库库什尼卡 安娜	RUS	13 Dec 92 1992年12月13日	8	23.47	0.197	

Heat 2 **7** 26 August 2015 19:21 START TIME 29° C TEMPERATURE 55 % HUMIDITY +0.2 m/s WIND

PLACE	BIB	NAME	COUNTRY	DATE of BIRTH	LANE	RESULT	REACTION	Fn
1	271	Marie-Josée TA LOU 塔·洛 玛丽·约瑟	CIV	18 Nov 88 1988年11月18日	8	22.73 Q PB	0.200	
2	910	Jenna PRANDINI 普兰蒂尼 詹娜	USA	20 Nov 92 1992年11月20日	7	22.95 Q	0.178	
3	708	Justine PALFRAMAN 帕尔弗拉曼 贾斯廷	RSA	04 Nov 93 1993年11月4日	5	23.09 Q	0.168	
4	761	Sabina VEIT 维特 萨比娜	SLO	02 Dec 85 1985年12月2日	9	23.18	0.173	
5	847	Nataliya STROHOVA 斯特霍娃 娜塔丽娅	UKR	26 Dec 92 1992年12月26日	4	23.25	0.182	
6	809	Kamaria DURANT 杜兰特 卡马利亚	TTO	24 Feb 91 1991年2月24日	3	23.25	0.181	
7	943	Kineke ALEXANDER 亚历山大 柯妮科	VIN	21 Feb 86 1986年2月21日	6	23.30	0.166	



比赛成绩 / RESULTS
女子200米 / 200 Metres Women - Round 1

Heat 3

7

26 August 2015 19:28 START TIME

29° C TEMPERATURE 55 % HUMIDITY

0.0 m/s WIND

PLACE	BIB	NAME	COUNTRY	DATE of BIRTH	LANE	RESULT	REACTION	Fn
1	921	Jeneba TARMOH 塔尔墨 杰内巴	USA	27 Sep 89 1989年9月27日	5	22.79 Q	0.149	
2	490	Gloria HOOPER 奥佩尔 格洛里亚	ITA	03 Mar 92 1992年3月3日	7	22.99 Q SB	0.184	
3	211	Kimberly HYACINTHE 亚辛特 金佰利	CAN	28 Mar 89 1989年3月28日	6	23.03 Q	0.168	
4	453	Maria BELIMPASAKI 百丽帕萨基 玛丽亚	GRE	19 Jun 91 1991年6月19日	3	23.15 q	0.198	
5	227	Isidora JIMÉNEZ 吉门斯 伊斯多拉	CHI	10 Aug 93 1993年8月10日	9	23.22	0.185	
6	480	Kelly PROPER 普罗珀 克利	IRL	01 May 88 1988年5月1日	8	23.28	0.131	
	637	Blessing OKAGBARE 奥哈巴雷 布莱辛	NGR	09 Oct 88 1988年10月9日	4	DNS		

Heat 4


7

26 August 2015 19:35 START TIME

29° C TEMPERATURE 55 % HUMIDITY

+0.2 m/s WIND

PLACE	BIB	NAME	COUNTRY	DATE of BIRTH	LANE	RESULT	REACTION	Fn
1	520	Elaine THOMPSON 汤普森 埃莱娜	JAM	28 Jun 92 1992年6月28日	5	22.78 Q	0.203	
2	396	Bianca WILLIAMS 威廉斯 比安卡	GBR	18 Dec 93 1993年12月18日	7	22.85 Q SB	0.191	
3	203	Khamica BINGHAM 宾汉姆 哈密卡	CAN	15 Jun 94 1994年6月15日	9	22.90 Q	0.141	
4	759	Maja MIHALINEC 米哈里内奇 玛雅	SLO	17 Dec 89 1989年12月17日	4	23.05 q PB	0.177	
5	940	Nercely SOTO 索托 尼尔萨利	VEN	23 Aug 90 1990年8月23日	3	23.16	0.232	
6	487	LaVerne JONES-FERRETTE 琼斯-费雷特 拉韦尔纳	ISV	16 Sep 81 1981年9月16日	8	23.83	0.150	
	840	Natalia POHREBNIAK 波赫尼亚克 娜塔丽娅	UKR	19 Feb 88 1988年2月19日	6	DNS		



比赛成绩 / RESULTS
女子200米 / 200 Metres Women - Round 1

Heat 5

7

26 August 2015 19:42 START TIME

26° C TEMPERATURE 65% HUMIDITY

+0.1 m/s WIND

PLACE	BIB	NAME	COUNTRY	DATE of BIRTH	LANE	RESULT	REACTION	Fn
1	508	Veronica CAMPBELL-BROWN 坎贝尔·布朗 韦罗妮卡	JAM	15 May 82 1982年5月15日	5	22.79 Q	0.173	
2	810	Semoy HACKETT 哈克特 塞莫伊	TTO	27 Nov 88 1988年11月27日	7	22.89 Q	0.209	
3	382	Margaret ADEOYE 阿迪奥耶 玛格丽特	GBR	22 Apr 85 1985年4月22日	6	23.10 Q	0.178	
4	213	Crystal EMMANUEL 艾曼纽 克里斯托	CAN	27 Nov 91 1991年11月27日	3	23.22	0.161	
5	534	Chisato FUKUSHIMA 福岛 千里	JPN	27 Jun 88 1988年6月27日	2	23.30	0.157	
6	149	Cynthia BOLINGO 博林戈 辛西娅	BEL	12 Jan 93 1993年1月12日	9	23.45	0.238	
7	238	Xiaojing LIANG 梁小静	CHN	07 Apr 97 1997年4月7日	8	23.57 PB	0.160	
8	755	Veronica Shanti PEREIRA 佩雷拉 维罗妮卡-珊迪	SIN	20 Sep 96 1996年9月20日	4	24.22	0.196	

Heat 6

7

26 August 2015 19:50 START TIME

26° C TEMPERATURE 65% HUMIDITY

+0.2 m/s WIND

PLACE	BIB	NAME	COUNTRY	DATE of BIRTH	LANE	RESULT	REACTION	Fn
1	622	Dafne SCHIPPERS 齐珀斯 达芙妮	NED	15 Jun 92 1992年6月15日	7	22.58 Q	0.168	
2	168	Rosângela SANTOS 桑托斯 罗桑杰拉	BRA	20 Dec 90 1990年12月20日	5	23.01 Q	0.136	
3	813	Reyare THOMAS 托马斯 维亚瑞	TTO	23 Nov 87 1987年11月23日	9	23.09 Q	0.211	
4	848	Khrystyna STUY 斯图伊 赫里斯蒂娜	UKR	03 Feb 88 1988年2月3日	6	23.21	0.177	
5	745	Ekaterina SMIRNOVA 斯米尔诺娃 叶卡捷琳娜	RUS	08 Sep 88 1988年9月8日	3	23.39	0.176	
6	144	Sheniqua FERGUSON 弗格森 谢尼瓜	BAH	24 Nov 89 1989年11月24日	4	23.44	0.196	
7	486	Olga LENSKIY 连斯基 奥尔加	ISR	24 Dec 92 1992年12月24日	8	23.63	0.265	



比赛成绩 / RESULTS
女子200米 / 200 Metres Women - Round 1

Heat 7 7 26 August 2015 19:56 START TIME 24° C 69 %
TEMPERATURE HUMIDITY +0.4 m/s WIND

PLACE	BIB	NAME	COUNTRY	DATE OF BIRTH	LANE	RESULT	REACTION	Fn
1	383	Dina ASHER-SMITH 阿舍·斯米特 金娜	GBR	04 Dec 95 1995年12月4日	2	22.22 Q PB	0.151	
2	518	Sherone SIMPSON 辛普森 谢若内	JAM	12 Aug 84 1984年8月12日	6	22.52 Q SB	0.149	
3	197	Ivet LALOVA-COLLIO 拉洛娃-克里欧 易外特	BUL	18 May 84 1984年5月18日	3	22.54 Q SB	0.149	
4	670	Anna KIELBASINSKA 基尔巴辛斯卡 安娜	POL	26 Jun 90 1990年6月26日	4	22.95 q	0.180	
5	551	Olga SAFRONOVA 萨夫罗尼娃 奥尔加	KAZ	05 Nov 91 1991年11月5日	8	23.28 SB	0.153	
6	170	Vitoria Cristina ROSA 罗拉 维多利亚 克里斯蒂娜	BRA	12 Jan 96 1996年1月12日	5	23.32	0.183	
7	296	Arialis J. GANDULLA 刚杜拉 阿利亚里斯·J.	CUB	22 Jun 95 1995年6月22日	7	23.35	0.197	
8	802	Kristina PRONZHENKO 普罗任科 克里斯蒂娜	TJK	10 Dec 88 1988年12月10日	9	25.77	0.318	

ALL-TIME OUTDOOR TOP LIST				SEASON OUTDOOR TOP LIST			
RESULT	NAME	VENUE	DATE	RESULT	NAME	VENUE	DATE
21.34	Florence GRIFFITH-JOYNER (USA)	Atlanta (Olympic Stadium)	29 Sep 88	21.98	Allyson FELIX (USA)	Doha (Hamad Bin Suhaim)	15 May 15
21.62	Marion JONES (USA)	Johannesburg (SGJ)	11 Sep 98	22.08	Candyce MCGRONE (USA)	Monaco (Stade Louis II)	17 Jul 15
21.64	Mertene OTTEY (JAM)	Bruxelles	13 Sep 91	22.09	Dafne SCHIPPERS (NED)	Monaco (Stade Louis II)	17 Jul 15
21.69	Allyson FELIX (USA)	Eugene, OR	30 Jun 12	22.10	Elaine THOMPSON (JAM)	London (Olympic Stadium)	25 Jul 15
21.71	Marita KOCH (GDR)	Karl-Marx-Stadt	10 Jun 79	22.14	Shaunae MILLER (BAH)	Kingston (NS), JAM	9 May 15
21.71	Heike DRECHSLER (GDR)	Jena	29 Jun 86	22.18	Dezerea BRYANT (USA)	Eugene (HF), OR	13 Jun 15
21.72	Grace JACKSON (JAM)	Seoul (Olympic Stadium)	29 Sep 88	22.20	Jenna PRANDINI (USA)	Eugene (HF), OR	28 Jun 15
21.72	Gwen TORRENCE (USA)	Barcelona (Estadio Olímpico)	5 Aug 92	22.22	Dina ASHER-SMITH (GBR)	Beijing	26 Aug 15
21.74	Marties GÖHR (GDR)	Erfurt	3 Jun 84	22.23	Tori BOWIE (USA)	New York (Icahn), NY	13 Jun 15
21.74	Silke GLADISCH-MÖLLER (GDR)	Roma (Stadio Olimpico)	3 Sep 87	22.23	Jeneba TARMOH (USA)	Monaco (Stade Louis II)	17 Jul 15
21.74	Veronica CAMPBELL-BROWN (JAM)	Beijing (NS)	21 Aug 08				



比赛成绩 / RESULTS



女子400米 / 400 Metres Women - Final

RECORDS	RESULT	NAME	COUNTRY	AGE	VENUE	DATE
World Record WR	47.60	Marita KOCH	GDR	28	Canberra (Bruce Stadium)	6 Oct 1985
Championships Record CR	47.99	Jarmila KRATOCHVÍLOVÁ	TCH	32	Helsinki (OS)	10 Aug 1983
World Leading WL	49.26	Allyson FELIX	USA	30	Beijing	27 Aug 2015

27 August 2015 20:40 START TIME 26° C TEMPERATURE 61% HUMIDITY

PLACE	BIB	NAME	COUNTRY	DATE of BIRTH	LANE	RESULT	REACTION	Fn
1	879	Allyson FELIX 菲利克斯 阿里森	USA	18 Nov 85 1985年11月18日	6	49.26 WL	0.164	
2	142	Shaunae MILLER 米勒 桑娜	BAH	15 Apr 94 1994年4月15日	5	49.67 PB	0.176	
3	512	Shericka JACKSON 杰克逊 谢瑞克卡	JAM	16 Jul 94 1994年7月16日	4	49.99 PB	0.196	
4	509	Christine DAY 达伊 克里斯蒂娜	JAM	23 Aug 86 1986年8月23日	8	50.14 PB	0.180	
5	515	Stephenie Ann MCPHERSON 麦克弗森 斯蒂芬妮·安	JAM	25 Nov 88 1988年11月25日	9	50.42	0.150	
6	513	Novlene WILLIAMS-MILLS 威廉斯·米尔斯 诺屋雷内	JAM	26 Apr 82 1982年4月26日	2	50.47 SB	0.313	
7	881	Phyllis FRANCIS 弗兰西斯 菲利斯	USA	04 May 92 1992年5月4日	3	50.51	0.183	
8	390	Christine OHURUOGU 奥胡卢古 克里斯蒂娜	GBR	17 May 84 1984年5月17日	7	50.63	0.189	

ALL-TIME OUTDOOR TOP LIST				SEASON OUTDOOR TOP LIST			
RESULT	NAME	VENUE	DATE	RESULT	NAME	VENUE	DATE
47.60	Marita KOCH (GDR)	Canberra (Bruce Stadium)	6 Oct 85	49.26	Allyson FELIX (USA)	Beijing	27 Aug 15
47.99	Jarmila KRATOCHVÍLOVÁ (TCH)	Helsinki (OS)	10 Aug 83	49.67	Shaunae MILLER (BAH)	Beijing	27 Aug 15
48.25	Marie-José PÉREC (FRA)	Atlanta (Olympic Stadium), GA	29 Jul 96	49.83	Francena MCCORORY (USA)	Monaco (Stade Louis II)	17 Jul 15
48.27	Olga VLADYKINA-BRYZGINA (UKR)	ra (Bruce Stadium)	6 Oct 85	49.95	Sanya RICHARDS-ROSS (USA)	Kingston (NS), JAM	9 May 15
48.59	Tatána KOCEMBOVÁ (TCH)	Helsinki (OS)	10 Aug 83	49.99	Shericka JACKSON (JAM)	Beijing	27 Aug 15
48.63	Cathy FREEMAN (AUS)	Atlanta (Olympic Stadium), GA	29 Jul 96	50.14	Christine DAY (JAM)	Beijing	27 Aug 15
48.70	Sanya RICHARDS-ROSS (USA)	thina (Olympic Stadium)	16 Sep 06	50.16	Christine OHURUOGU (GBR)	Beijing	25 Aug 15
48.83	Valerie BRISCO-HOOKS (USA)	Los Angeles (Coliseum)	6 Aug 84	50.24	Natasha HASTINGS (USA)	London (Olympic Stadium)	24 Jul 15
48.89	Ana GUEVARA (MEX)	Paris Saint-Denis (SdF)	27 Aug 03	50.32	Stephenie Ann MCPHERSON (JAM)	Beijing	25 Aug 15
49.05	Chandra CHEESEBOROUGH (USA)	Angeles (Coliseum)	6 Aug 84	50.37	Bianca RAZOR (ROU)	Beijing	24 Aug 15



比赛成绩 / RESULTS

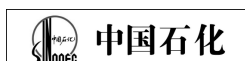
女子 / 400 Metres Masters Women - Final



29 August 2015 17:34 START TIME 29° C 52 %
TEMPERATURE HUMIDITY

PLACE	BIB	NAME	COUNTRY	DATE of BIRTH	LANE	RESULT	REACTION	Fn
1	1006	Sarah Louise READ CAYTON 李德 凯屯 萨拉 路易斯	GBR	04 Apr 65 1965年4月4日	4	1:00.05	0.216	
2	1005	Virginia Corinne MITCHELL 米塞尔 维格尼亚 科里恩	GBR	29 Jan 63 1963年1月29日	3	1:00.81	0.159	
3	1008	Elizabeth Gail WILSON 威尔森 艾丽莎白仕 盖尔	NZL	10 Nov 62 1962年11月10日	5	1:02.54	0.210	
4	1002	Julie Anne FORSTER 福斯特 朱莉 安妮	AUS	14 Apr 61 1961年4月14日	1	1:02.86	0.197	
5	1009	Renee HENDERSON 亨德森 瑞恩	USA	28 Jul 64 1964年7月28日	6	1:03.88	0.194	
6	1003	Gianna MOGENTALE 穆金泰尔 吉安娜	AUS	02 Dec 63 1963年12月2日	7	1:04.96	0.213	
7	1007	Yukiko USUI 武穗 优凯谷	JPN	21 Nov 60 1960年11月21日	2	1:05.34	0.224	
8	1001	Mayka Emmi GAROGLIO 嘎罗格里奥 玛卡 艾米	ARG	08 Nov 64 1964年11月8日	8	1:06.10	0.169	
9	1004	Xiuju GUO 郭 秀菊	CHN	21 Jan 64 1964年1月21日	9	1:10.51	0.291	

Official IAAF Partners



比赛进展 / RESULT PROGRESSION



女子400米 / 400 Metres Women - Final

RECORDS	RESULT	NAME	COUNTRY	AGE	VENUE	DATE
World Record WR	47.60	Marita KOCH	GDR	28	Canberra (Bruce Stadium)	6 Oct 1985
Championships Record CR	47.99	Jarmila KRATOCHVÍLOVÁ	TCH	32	Helsinki (OS)	10 Aug 1983
World Leading WL	49.26	Allyson FELIX	USA	30	Beijing	27 Aug 2015

27 August 2015

RANK	BIB	NAME	COUNTRY	DATE of BIRTH	PHASE	HEAT	LANE	PLACE	RESULT	
1	879	Allyson FELIX 菲利克斯 阿里森	USA	18 Nov 85 5年11月18日	Final	1	6	1	49.26	WL
					Semi-Final	3	7	1	49.89 Q	SB
					Round 1	1	6	7	50.60 Q	
2	142	Shaunae MILLER 米勒 桑娜	BAH	15 Apr 94 94年4月15日	Final	1	5	2	49.67	PB
					Semi-Final	1	6	3	50.12 Q	
					Round 1	6	5	5	50.53 Q	
3	512	Shericka JACKSON 杰克逊 谢瑞克卡	JAM	16 Jul 94 94年7月16日	Final	1	4	3	49.99	PB
					Semi-Final	3	5	2	50.03 Q	PB
					Round 1	5	5	3	50.41 Q	
4	509	Christine DAY 达伊 克里斯蒂娜	JAM	23 Aug 86 86年8月23日	Final	1	8	4	50.14	PB
					Semi-Final	1	5	10	50.82 Q	
					Round 1	3	4	6	50.58 Q	
5	515	Stephenie Ann MCPHERSON 麦克弗森 斯蒂芬妮·安	JAM	25 Nov 88 8年11月25日	Final	1	9	5	50.42	
					Semi-Final	2	6	5	50.32 Q	SB
					Round 1	4	5	1	50.34 Q	SB
6	513	Novlene WILLIAMS-MILLS 威廉斯·米尔斯 诺屋雷内	JAM	26 Apr 82 82年4月26日	Final	1	2	6	50.47	SB
					Semi-Final	3	6	6	50.47 q	SB
					Round 1	6	3	12	51.07 Q	SB
7	881	Phyllis FRANCIS 弗兰西斯 菲利斯	USA	04 May 92 992年5月4日	Final	1	3	7	50.51	
					Semi-Final	2	4	7	50.50 q	SB



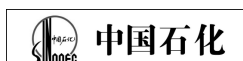
比赛进展 / **RESULT PROGRESSION**
女子400米 / **400 Metres Women - Final**

24 August 2015

RANK	BIB	NAME	COUNTRY	DATE of BIRTH	PHASE	HEAT	LANE	PLACE	RESULT
7	881	Phyllis FRANCIS 弗兰西斯 菲利斯	USA	04 May 92 1992年5月4日	Round 1	4	6	4	50.52 Q SB
8	390	Christine OHURUOGU 奥胡卢古 克里斯蒂娜	GBR	17 May 84 1984年5月17日	Final	1	7	8	50.63
					Semi-Final	2	7	4	50.16 Q SB
					Round 1	2	3	11	51.01 Q

ALL-TIME OUTDOOR TOP LIST				SEASON OUTDOOR TOP LIST			
RESULT	NAME	VENUE	DATE	RESULT	NAME	VENUE	DATE
47.60	Marita KOCH (GDR)	Canberra (Bruce Stadium)	6 Oct 85	49.26	Allyson FELIX (USA)	Beijing	27 Aug 15
47.99	Jarmila KRATOCHVÍLOVÁ (TCH)	Helsinki (OS)	10 Aug 83	49.67	Shaunae MILLER (BAH)	Beijing	27 Aug 15
48.25	Marie-José PÉREC (FRA)	Atlanta (Olympic Stadium), GA	29 Jul 96	49.83	Francena MCCORORY (USA)	Monaco (Stade Louis II)	17 Jul 15
48.27	Olga VLADYKINA-BRYZGINA (UKR)	rra (Bruce Stadium)	6 Oct 85	49.95	Sanya RICHARDS-ROSS (USA)	Kingston (NS), JAM	9 May 15
48.59	Tatána KOCEMBOVÁ (TCH)	Helsinki (OS)	10 Aug 83	49.99	Shericka JACKSON (JAM)	Beijing	27 Aug 15
48.63	Cathy FREEMAN (AUS)	Atlanta (Olympic Stadium), GA	29 Jul 96	50.14	Christine DAY (JAM)	Beijing	27 Aug 15
48.70	Sanya RICHARDS-ROSS (USA)	Athina (Olympic Stadium)	16 Sep 06	50.16	Christine OHURUOGU (GBR)	Beijing	25 Aug 15
48.83	Valerie BRISCO-HOOKS (USA)	Los Angeles (Coliseum)	6 Aug 84	50.24	Natasha HASTINGS (USA)	London (Olympic Stadium)	24 Jul 15
48.89	Ana GUEVARA (MEX)	Paris Saint-Denis (SdF)	27 Aug 03	50.32	Stephanie Ann MCPHERSON (JAM)	Beijing	25 Aug 15
49.05	Chandra CHEESEBOROUGH (USA)	Angeles (Coliseum)	6 Aug 84	50.37	Bianca RAZOR (ROU)	Beijing	24 Aug 15

Official IAAF Partners



综合成绩 / SUMMARY



女子400米 / 400 Metres Women - Semi-Final

First 2 in each heat (Q) and the next 2 fastest (q) advance to the Final

RECORDS	RESULT	NAME	COUNTRY	AGE	VENUE	DATE
World Record WR	47.60	Marita KOCH	GDR	28	Canberra (Bruce Stadium)	6 Oct 1985
Championships Record CR	47.99	Jarmila KRATOCHVÍLOVÁ	TCH	32	Helsinki (OS)	10 Aug 1983
World Leading WL	49.83	Francena MCCORORY	USA	27	Monaco (Stade Louis II)	17 Jul 2015

25 August 2015

RANK	PLACE	HEAT	LANE	BIB	NAME	COUNTRY	DATE of BIRTH	RESULT
1	1	3	7	879	Allyson FELIX 菲利克斯 阿里森	USA	18 Nov 85 85年11月18日	49.89 Q SB
2	2	3	5	512	Shericka JACKSON 杰克逊 谢瑞克卡	JAM	16 Jul 94 994年7月16日	50.03 Q PB
3	1	1	6	142	Shaunae MILLER 米勒 桑娜	BAH	15 Apr 94 994年4月15日	50.12 Q
4	1	2	7	390	Christine OHURUOGU 奥胡卢古 克里斯蒂娜	GBR	17 May 84 984年5月17日	50.16 Q SB
5	2	2	6	515	Stephenie Ann MCPHERSON 麦克弗森 斯蒂芬妮·安	JAM	25 Nov 88 88年11月25日	50.32 Q SB
6	3	3	6	513	Novlene WILLIAMS-MILLS 威廉斯·米尔斯 诺屋雷内	JAM	26 Apr 82 982年4月26日	50.47 q SB
7	3	2	4	881	Phyllis FRANCIS 弗兰西斯 菲利斯	USA	04 May 92 1992年5月4日	50.50 q SB
8	4	3	9	843	Nataliia PYGYDA 佩吉达 娜塔丽娅	UKR	30 Jan 81 981年1月30日	50.62 PB
9	4	2	8	630	Patience Okon GEORGE 乔治 佩森斯·奥肯	NGR	25 Nov 91 91年11月25日	50.76 PB
10	2	1	5	509	Christine DAY 达伊 克里斯蒂娜	JAM	23 Aug 86 986年8月23日	50.82 Q
11	5	3	2	389	Anyika ONUORA 奥卢拉 安妮卡	GBR	28 Oct 84 84年10月28日	50.87 PB
12	5	2	5	367	Marie GAYOT 加约 玛丽	FRA	18 Dec 89 89年12月18日	50.97 PB
13	6	3	4	698	Bianca RAZOR 雷佐 比安卡	ROU	08 Aug 94 1994年8月8日	51.05
14	3	1	3	489	Libania GRENOT 格勒诺 里巴尼亚	ITA	12 Jul 83 983年7月12日	51.14
15	4	1	4	366	Floria GUEI 盖 弗洛里亚	FRA	02 May 90 1990年5月2日	51.30
16	5	1	9	889	Natasha HASTINGS 黑斯廷斯 娜塔莎	USA	23 Jul 86 986年7月23日	51.33
17	6	2	9	736	Ekaterina RENZHINA 列日娜 叶卡捷琳娜	RUS	18 Oct 94 94年10月18日	51.49 PB
18	6	1	8	725	Nadezhda KOTLYAROVA 科特丽娅洛娃 娜杰日达	RUS	12 Jun 89 989年6月12日	51.86
19	7	3	3	571	Maureen Jelagat MAIYO 迈尤 毛林 贾拉加特	KEN	28 May 85 985年5月28日	51.92
20	8	3	8	944	Kabange MUPOPO 姆帕珀 卡班戈	ZAM	21 Sep 92 992年9月21日	51.93
21	7	2	2	678	Patrycja WYCISZKIEWICZ 维德泽洛兹 珀德登比察	POL	08 Jan 94 1994年1月8日	51.94
22	7	1	2	112	Anneliese RUBIE 鲁比 安妮丽丝	AUS	22 Apr 92 992年4月22日	52.04

Timing and Measurement by SEIKO

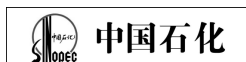
Data Processing by CANON

AT-400-W-sf----.RS4..v1

Issued at 19:22 on Tuesday, 25 August 2015

1 2

Official IAAF Partners



综合成绩 / SUMMARY
女子400米 / 400 Metres Women - Semi-Final

25 August 2015

RANK	PLACE	HEAT	LANE	BIB	NAME	COUNTRY	DATE of BIRTH	RESULT
23	8	2	3	205	Carline MUIR 缪尔 卡琳	CAN	01 Oct 87 1987年10月1日	52.31
	1	7	578	Joyce ZAKARY 扎卡里 乔伊斯	KEN	06 Jun 86 1986年6月6日	DNS	

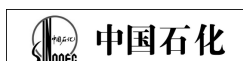
ALL-TIME OUTDOOR TOP LIST

SEASON OUTDOOR TOP LIST

RESULT	NAME	VENUE	DATE
47.60	Marita KOCH (GDR)	Canberra (Bruce Stadium)	6 Oct 85
47.99	Jarmila KRATOCHVÍLOVÁ (TCH)	Helsinki (OS)	10 Aug 83
48.25	Marie-José PÉREC (FRA)	Atlanta (Olympic Stadium), GA	29 Jul 96
48.27	Olga VLADYKINA-BRYZGINA (UKR)	rra (Bruce Stadium)	6 Oct 85
48.59	Tatána KOCEMBOVÁ (TCH)	Helsinki (OS)	10 Aug 83
48.63	Cathy FREEMAN (AUS)	Atlanta (Olympic Stadium), GA	29 Jul 96
48.70	Sanya RICHARDS-ROSS (USA)	Athína (Olympic Stadium)	16 Sep 06
48.83	Valerie BRISCO-HOOKS (USA)	Los Angeles (Coliseum)	6 Aug 04
48.89	Ana GUEVARA (MEX)	Paris Saint-Denis (SdF)	27 Aug 03
49.05	Chandra CHEESEBOROUGH (USA)	Angeles (Coliseum)	6 Aug 84

RESULT	NAME	VENUE	DATE
49.83	Francena MCCORORY (USA)	Monaco (Stade Louis II)	17 Jul 15
49.89	Allyson FELIX (USA)	Beijing	25 Aug 15
49.92	Shaunae MILLER (BAH)	Lausanne (Pontaise)	9 Jul 15
49.95	Sanya RICHARDS-ROSS (USA)	Kingston (NS), JAM	9 May 15
50.03	Shericka JACKSON (JAM)	Beijing	25 Aug 15
50.16	Christine DAY (JAM)	Kingston (NS), JAM	28 Jun 15
50.16	Christine OHURUOGU (GBR)	Beijing	25 Aug 15
50.24	Natasha HASTINGS (USA)	London (Olympic Stadium)	24 Jul 15
50.32	Stephenie Ann MCPHERSON (JAM)	Beijing	25 Aug 15
50.37	Bianca RAZOR (ROU)	Beijing	24 Aug 15

Official IAAF Partners



比赛成绩 / RESULTS



女子400米 / 400 Metres Women - Semi-Final

First 2 in each heat (Q) and the next 2 fastest (q) advance to the Final

RECORDS	RESULT	NAME	COUNTRY	AGE	VENUE	DATE
World Record WR	47.60	Marita KOCH	GDR	28	Canberra (Bruce Stadium)	6 Oct 1985
Championships Record CR	47.99	Jarmila KRATOCHVÍLOVÁ	TCH	32	Helsinki (OS)	10 Aug 1983
World Leading WL	49.83	Francena MCCORORY	USA	27	Monaco (Stade Louis II)	17 Jul 2015

Heat 1 **3** 25 August 2015 19:04 START TIME 26° C TEMPERATURE 65 % HUMIDITY

PLACE	BIB	NAME	COUNTRY	DATE OF BIRTH	LANE	RESULT	REACTION	Fn
1	142	Shaunae MILLER 米勒 桑娜	BAH	15 Apr 94 1994年4月15日	6	50.12 Q	0.167	
2	509	Christine DAY 达伊 克里斯蒂娜	JAM	23 Aug 86 1986年8月23日	5	50.82 Q	0.216	
3	489	Libania GRENOT 格勒诺 里巴尼亚	ITA	12 Jul 83 1983年7月12日	3	51.14	0.175	
4	366	Floria GUEI 盖 弗洛里亚	FRA	02 May 90 1990年5月2日	4	51.30	0.188	
5	889	Natasha HASTINGS 黑斯廷斯 娜塔莎	USA	23 Jul 86 1986年7月23日	9	51.33	0.154	
6	725	Nadezhda KOTLYAROVA 科特丽娅洛娃 娜杰日达	RUS	12 Jun 89 1989年6月12日	8	51.86	0.184	
7	112	Anneliese RUBIE 鲁比 安妮丽丝	AUS	22 Apr 92 1992年4月22日	2	52.04	0.180	
	578	Joyce ZAKARY 扎卡里 乔伊斯	KEN	06 Jun 86 1986年6月6日	7	DNS		

Heat 2 **3** 25 August 2015 19:11 START TIME 26° C TEMPERATURE 65 % HUMIDITY

PLACE	BIB	NAME	COUNTRY	DATE OF BIRTH	LANE	RESULT	REACTION	Fn
1	390	Christine OHURUOGU 奥胡卢古 克里斯蒂娜	GBR	17 May 84 1984年5月17日	7	50.16 Q SB	0.170	
2	515	Stephenie Ann MCPHERSON 麦克弗森 斯蒂芬妮·安	JAM	25 Nov 88 1988年11月25日	6	50.32 Q SB	0.135	
3	881	Phyllis FRANCIS 弗兰西斯 菲利斯	USA	04 May 92 1992年5月4日	4	50.50 q SB	0.189	
4	630	Patience Okon GEORGE 乔治 佩森斯·奥肯	NGR	25 Nov 91 1991年11月25日	8	50.76 PB	0.252	
5	367	Marie GAYOT 加约 玛丽	FRA	18 Dec 89 1989年12月18日	5	50.97 PB	0.213	
6	736	Ekaterina RENZHINA 列日娜 叶卡捷琳娜	RUS	18 Oct 94 1994年10月18日	9	51.49 PB	0.158	
7	678	Patrycja WYCISZKIEWICZ 维德泽洛兹 珀德登比察	POL	08 Jan 94 1994年1月8日	2	51.94	0.153	
8	205	Carline MUIR 缪尔 卡琳	CAN	01 Oct 87 1987年10月1日	3	52.31	0.228	

Official IAAF Partners



比赛成绩 / RESULTS
女子400米 / 400 Metres Women - Semi-Final

Heat 3

3

25 August 2015 19:19 START TIME

25° C 69 %
TEMPERATURE HUMIDITY


PLACE	BIB	NAME	COUNTRY	DATE OF BIRTH	LANE	RESULT	REACTION	Fn
1	879	Alllyson FELIX 菲利克斯 阿里森	USA	18 Nov 85 1985年11月18日	7	49.89 Q SB	0.154	
2	512	Shericka JACKSON 杰克逊 谢瑞克卡	JAM	16 Jul 94 1994年7月16日	5	50.03 Q PB	0.187	
3	513	Novlene WILLIAMS-MILLS 威廉斯·米尔斯 诺屋雷内	JAM	26 Apr 82 1982年4月26日	6	50.47 q SB	0.204	
4	843	Nataliia PYGYDA 佩吉达 娜塔丽娅	UKR	30 Jan 81 1981年1月30日	9	50.62 PB	0.176	
5	389	Anyika ONUORA 奥卢拉 安妮卡	GBR	28 Oct 84 1984年10月28日	2	50.87 PB	0.175	
6	698	Bianca RAZOR 雷佐 比安卡	ROU	08 Aug 94 1994年8月8日	4	51.05	0.167	
7	571	Maureen Jelagat MAIYO 迈尤 毛林 贾拉加特	KEN	28 May 85 1985年5月28日	3	51.92	0.182	
8	944	Kabange MUPOPO 姆帕珀 卡班戈	ZAM	21 Sep 92 1992年9月21日	8	51.93	0.178	

ALL-TIME OUTDOOR TOP LIST

SEASON OUTDOOR TOP LIST

RESULT	NAME	VENUE	DATE	RESULT	NAME	VENUE	DATE
47.60	Marita KOCH (GDR)	Canberra (Bruce Stadium)	6 Oct 85	49.83	Francena MCCORORY (USA)	Monaco (Stade Louis II)	17 Jul 15
47.99	Jarmila KRATOCHVÍLOVÁ (TCH)	Helsinki (OS)	10 Aug 83	49.89	Alllyson FELIX (USA)	Beijing	25 Aug 15
48.25	Marie-José PÉREC (FRA)	Atlanta (Olympic Stadium), GA	29 Jul 96	49.92	Shaunae MILLER (BAH)	Lausanne (Pontaise)	9 Jul 15
48.27	Olga VLADYKINA-BRYZGINA (UKR)	rra (Bruce Stadium)	6 Oct 85	49.95	Sanya RICHARDS-ROSS (USA)	Kingston (NS), JAM	9 May 15
48.59	Tatána KOCEMBOVÁ (TCH)	Helsinki (OS)	10 Aug 83	50.03	Shericka JACKSON (JAM)	Beijing	25 Aug 15
48.63	Cathy FREEMAN (AUS)	Atlanta (Olympic Stadium), GA	29 Jul 96	50.16	Christine DAY (JAM)	Kingston (NS), JAM	28 Jun 15
48.70	Sanya RICHARDS-ROSS (USA)	Athína (Olympic Stadium)	16 Sep 06	50.16	Christine OHURUOGU (GBR)	Beijing	25 Aug 15
48.83	Valerie BRISCO-HOOKS (USA)	Los Angeles (Coliseum)	6 Aug 84	50.24	Natasha HASTINGS (USA)	London (Olympic Stadium)	24 Jul 15
48.89	Ana GUEVARA (MEX)	Paris Saint-Denis (SdF)	27 Aug 03	50.32	Stephenie Ann MCPHERSON (JAM)	Beijing	25 Aug 15
49.05	Chandra CHEESEBOROUGH (USA)	Angeles (Coliseum)	6 Aug 84	50.37	Bianca RAZOR (ROU)	Beijing	24 Aug 15

Official IAAF Partners



综合成绩 / SUMMARY



女子400米 / 400 Metres Women - Round 1

First 3 in each heat (Q) and the next 6 fastest (q) advance to the Semi-Finals

RECORDS	RESULT	NAME	COUNTRY	AGE	VENUE	DATE
World Record WR	47.60	Marita KOCH	GDR	28	Canberra (Bruce Stadium)	6 Oct 1985
Championships Record CR	47.99	Jarmila KRATOCHVÍLOVÁ	TCH	32	Helsinki (OS)	10 Aug 1983
World Leading WL	49.83	Francena MCCORORY	USA	27	Monaco (Stade Louis II)	17 Jul 2015

24 August 2015

RANK	PLACE	HEAT	LANE	BIB	NAME	COUNTRY	DATE of BIRTH	RESULT
1	1	4	5	515	Stephenie Ann MCPHERSON 麦克弗森 斯蒂芬妮·安	JAM	25 Nov 88 88年11月25日	50.34 Q SB
2	1	5	9	698	Bianca RAZOR 雷佐 比安卡	ROU	08 Aug 94 1994年8月8日	50.37 Q PB
3	2	5	5	512	Shericka JACKSON 杰克逊 谢瑞克卡	JAM	16 Jul 94 994年7月16日	50.41 Q
4	2	4	6	881	Phyllis FRANCIS 弗兰西斯 菲利斯	USA	04 May 92 1992年5月4日	50.52 Q SB
5	1	6	5	142	Shaunae MILLER 米勒 桑娜	BAH	15 Apr 94 994年4月15日	50.53 Q
6	1	3	4	509	Christine DAY 达伊 克里斯蒂娜	JAM	23 Aug 86 986年8月23日	50.58 Q
7	1	1	6	879	Allyson FELIX 菲利克斯 阿里森	USA	18 Nov 85 85年11月18日	50.60 Q
8	2	3	3	578	Joyce ZAKARY 扎卡里 乔伊斯	KEN	06 Jun 86 1986年6月6日	50.71 Q NR
9	3	5	3	630	Patience Okon GEORGE 乔治 佩森斯·奥肯	NGR	25 Nov 91 91年11月25日	50.87 Q
10	2	1	7	366	Floria GUEI 盖 弗洛里亚	FRA	02 May 90 1990年5月2日	50.89 Q PB
11	1	2	3	390	Christine OHURUOGU 奥胡卢古 克里斯蒂娜	GBR	17 May 84 984年5月17日	51.01 Q
12	2	6	3	513	Novlene WILLIAMS-MILLS 威廉斯·米尔斯 诺屋雷内	JAM	26 Apr 82 982年4月26日	51.07 Q SB
12	3	1	3	843	Nataliia PYGYDA 佩吉达 娜塔丽娅	UKR	30 Jan 81 981年1月30日	51.07 Q SB
14	4	5	6	389	Anyika ONUORA 奥卢拉 安妮卡	GBR	28 Oct 84 84年10月28日	51.14 q PB
15	2	2	6	367	Marie GAYOT 加约 玛丽	FRA	18 Dec 89 89年12月18日	51.24 Q PB
16	3	2	7	889	Natasha HASTINGS 黑斯廷斯 娜塔莎	USA	23 Jul 86 986年7月23日	51.25 Q
17	4	1	9	678	Patrycja WYCISZKIEWICZ 维德泽洛兹 珀德登比察	POL	08 Jan 94 1994年1月8日	51.31 q PB
18	4	2	8	571	Maureen Jelagat MAIYO 迈尤 毛林 贾拉加特	KEN	28 May 85 985年5月28日	51.40 q PB
19	3	4	3	725	Nadezhda KOTLYAROVA 科特丽娅洛娃 娜杰日达	RUS	12 Jun 89 989年6月12日	51.42 Q PB
20	3	6	7	736	Ekaterina RENZHINA 列日娜 叶卡捷琳娜	RUS	18 Oct 94 94年10月18日	51.55 Q
20	3	3	8	944	Kabange MUPOPO 姆帕珀 卡班戈	ZAM	21 Sep 92 992年9月21日	51.55 Q
22	4	6	8	489	Libania GRENOT 格勒诺 里巴尼亚	ITA	12 Jul 83 983年7月12日	51.64 q

Timing and Measurement by SEIKO

Data Processing by CANON

AT-400-W-h----.RS4..v1

Issued at 11:25 on Monday, 24 August 2015

1 2

Official IAAF Partners



综合成绩 / SUMMARY
女子400米 / 400 Metres Women - Round 1

24 August 2015

RANK	PLACE	HEAT	LANE	BIB	NAME	COUNTRY	DATE of BIRTH	RESULT	
23	5	1	4	112	Anneliese RUBIE 鲁比 安妮丽丝	AUS	22 Apr 92 1992年4月22日	51.69 q PB	
24	5	5	4	205	Carline MUIR 缪尔 卡琳	CAN	01 Oct 87 1987年10月1日	51.70 q SB	
25	4	4	9	631	Regina GEORGE 乔治 瑞吉娜	NGR	17 Feb 91 1991年2月17日	51.74	
25	5	4	4	668	Malgorzata HOLUB 霍勒布 马尔歌泽塔	POL	30 Oct 92 1992年10月30日	51.74 PB	
27	5	6	9	853	Olha ZEMLYAK 泽姆利亚克 奥露哈	UKR	16 Jan 90 1990年1月16日	52.00	
28	6	6	6	663	Iga BAUMGART 鲍姆加特 伊加	POL	11 Apr 89 1989年4月11日	52.02 PB	
29	4	3	5	730	Mariya MIKHAILYUK 米哈伊柳克 玛丽亚	RUS	29 Jan 91 1991年1月29日	52.16	
30	5	3	7	585	Gunta LATIŠEVA-CUDARE 拉迪赛娃 冈塔	LAT	09 Mar 95 1995年3月9日	52.17 PB	
31	6	1	8	943	Kineke ALEXANDER 亚历山大 柯妮科	VIN	21 Feb 86 1986年2月21日	52.24	
32	6	5	7	291	Lisneidy VEITIA 维提雅 丽斯奈迪	CUB	29 Apr 94 1994年4月29日	52.25	
33	5	2	9	628	Tosin ADELOYE 阿代洛耶 托森	NGR	07 Feb 96 1996年2月7日	52.42	
34	6	4	8	708	Justine PALFRAMAN 帕尔弗拉曼 贾斯廷	RSA	04 Nov 93 1993年11月4日	52.45	
35	6	3	6	488	Mariabenedicta CHIGBOLU 凯戈保鲁 玛丽亚·贝内迪克特	ITA	27 Jul 89 1989年7月27日	52.48	
36	7	1	5	782	Iveta PUTALOVÁ 普塔洛娃 伊维塔	SVK	24 Mar 88 1988年3月24日	52.52	
37	6	2	5	173	Geisa Aparecida COUTINHO 科蒂尼奥 哥沙 阿帕雷西达	BRA	01 Jun 80 1980年6月1日	52.72	
38	7	6	4	322	Auri Lorena BOKESA 伯格撒 阿奥里·络雷娜	ESP	14 Dec 88 1988年12月14日	52.98	
39	7	3	9	209	Audrey JEAN-BAPTISTE 吉恩·巴普蒂斯特 奥德利	CAN	15 Jul 91 1991年7月15日	53.18	
40	7	2	4	109	Amaliya SHAROYAN 夏洛扬 阿玛利亚	ARM	19 Jun 88 1988年6月19日	54.16	
41	7	4	7	627	Dil Maya KARKI 卡尔克 迪尔玛亚	NEP	05 Oct 88 1988年10月5日	1:00.99 SB	
			5	8	574	Jacinter SHIKANDA 石干达 贾森特	KEN	14 Jul 86 1986年7月14日	DQ 163.3(a)

NOTE IAAF Rule 163.3(a) - Lane infringement

ALL-TIME OUTDOOR TOP LIST				SEASON OUTDOOR TOP LIST			
RESULT	NAME	VENUE	DATE	RESULT	NAME	VENUE	DATE
47.60	Marita KOCH (GDR)	Canberra (Bruce Stadium)	6 Oct 85	49.83	Francena MCCORORY (USA)	Monaco (Stade Louis II)	17 Jul 15
47.99	Jarmila KRATOCHVÍLOVÁ (TCH)	Helsinki (OS)	10 Aug 83	49.92	Shaunae MILLER (BAH)	Lausanne (Pontaise)	9 Jul 15
48.25	Marie-José PÉREC (FRA)	Atlanta (Olympic Stadium), GA	29 Jul 96	49.95	Sanya RICHARDS-ROSS (USA)	Kingston (NS), JAM	9 May 15
48.27	Olga VLADYKINA-BRYZGINA (UKR)	rra (Bruce Stadium)	6 Oct 85	50.05	Allyson FELIX (USA)	Eugene (HF), OR	30 May 15
48.59	Tatána KOCEMBOVÁ (TCH)	Helsinki (OS)	10 Aug 83	50.16	Christine DAY (JAM)	Kingston (NS), JAM	28 Jun 15
48.63	Cathy FREEMAN (AUS)	Atlanta (Olympic Stadium), GA	29 Jul 96	50.24	Natasha HASTINGS (USA)	London (Olympic Stadium)	24 Jul 15
48.70	Sanya RICHARDS-ROSS (USA)	Athina (Olympic Stadium)	16 Sep 06	50.31	Shericka JACKSON (JAM)	Kingston (NS), JAM	28 Jun 15
48.83	Valerie BRISCO-HOOKS (USA)	Los Angeles (Coliseum)	6 Aug 84	50.34	Stephenie Ann MCPHERSON (JAM)	Beijing	24 Aug 15
48.89	Ana GUEVARA (MEX)	Paris Saint-Denis (SdF)	27 Aug 03	50.37	Bianca RAZOR (ROU)	Beijing	24 Aug 15
49.05	Chandra CHEESEBOROUGH (USA)	Angeles (Coliseum)	6 Aug 84	50.50	Kendall BAISDEN (USA)	Eugene (HF), OR	26 Jun 15



比赛成绩 / RESULTS



女子400米 / 400 Metres Women - Round 1

First 3 in each heat (Q) and the next 6 fastest (q) advance to the Semi-Finals

RECORDS	RESULT	NAME	COUNTRY	AGE	VENUE	DATE
World Record WR	47.60	Marita KOCH	GDR	28	Canberra (Bruce Stadium)	6 Oct 1985
Championships Record CR	47.99	Jarmila KRATOCHVÍLOVÁ	TCH	32	Helsinki (OS)	10 Aug 1983
World Leading WL	49.83	Francena MCCORORY	USA	27	Monaco (Stade Louis II)	17 Jul 2015

Heat 1 **6** 24 August 2015 10:43 START TIME 27° C TEMPERATURE 58 % HUMIDITY

PLACE	BIB	NAME	COUNTRY	DATE of BIRTH	LANE	RESULT	REACTION	Fn
1	879	Allyson FELIX 菲利克斯 阿里森	USA	18 Nov 85 1985年11月18日	6	50.60 Q	0.173	
2	366	Floria GUEI 盖 弗洛里亚	FRA	02 May 90 1990年5月2日	7	50.89 Q PB	0.203	
3	843	Nataliia PYGYDA 佩吉达 娜塔丽娅	UKR	30 Jan 81 1981年1月30日	3	51.07 Q SB	0.184	
4	678	Patrycja WYCISZKIEWICZ 维德泽洛兹 珀德登比察	POL	08 Jan 94 1994年1月8日	9	51.31 q PB	0.190	
5	112	Anneliese RUBIE 鲁比 安妮丽丝	AUS	22 Apr 92 1992年4月22日	4	51.69 q PB	0.184	
6	943	Kineke ALEXANDER 亚历山大 柯妮科	VIN	21 Feb 86 1986年2月21日	8	52.24	0.217	
7	782	Iveta PUTALOVÁ 普塔洛娃 伊维塔	SVK	24 Mar 88 1988年3月24日	5	52.52	0.219	

Heat 2 **6** 24 August 2015 10:51 START TIME 28° C TEMPERATURE 55 % HUMIDITY

PLACE	BIB	NAME	COUNTRY	DATE of BIRTH	LANE	RESULT	REACTION	Fn
1	390	Christine OHURUOGU 奥胡卢古 克里斯蒂娜	GBR	17 May 84 1984年5月17日	3	51.01 Q	0.177	
2	367	Marie GAYOT 加约 玛丽	FRA	18 Dec 89 1989年12月18日	6	51.24 Q PB	0.200	
3	889	Natasha HASTINGS 黑斯廷斯 娜塔莎	USA	23 Jul 86 1986年7月23日	7	51.25 Q	0.154	
4	571	Maureen Jelagat MAIYO 迈尤 毛林 贾拉加特	KEN	28 May 85 1985年5月28日	8	51.40 q PB	0.199	
5	628	Tosin ADELOYE 阿代洛耶 托森	NGR	07 Feb 96 1996年2月7日	9	52.42	0.234	
6	173	Geisa Aparecida COUTINHO 科蒂尼奥 哥沙 阿帕雷西达	BRA	01 Jun 80 1980年6月1日	5	52.72	0.187	
7	109	Amaliya SHAROYAN 夏洛扬 阿玛利亚	ARM	19 Jun 88 1988年6月19日	4	54.16	0.183	

Official IAAF Partners



比赛成绩 / RESULTS
女子400米 / 400 Metres Women - Round 1

Heat 3

6

24 August 2015 10:58 START TIME

28° C TEMPERATURE 55 % HUMIDITY

PLACE	BIB	NAME	COUNTRY	DATE of BIRTH	LANE	RESULT	REACTION	Fn
1	509	Christine DAY 达伊 克里斯蒂娜	JAM	23 Aug 86 1986年8月23日	4	50.58 Q	0.215	
2	578	Joyce ZAKARY 扎卡里 乔伊斯	KEN	06 Jun 86 1986年6月6日	3	50.71 Q NR	0.189	
3	944	Kabange MUPOPO 姆帕珀 卡班戈	ZAM	21 Sep 92 1992年9月21日	8	51.55 Q	0.180	
4	730	Mariya MIKHAILYUK 米哈伊柳克 玛丽亚	RUS	29 Jan 91 1991年1月29日	5	52.16	0.229	
5	585	Gunta LATIŠEVA-CUDARE 拉迪赛娃 冈塔	LAT	09 Mar 95 1995年3月9日	7	52.17 PB	0.229	
6	488	Mariabenedicta CHIGBOLU 凯戈保鲁 玛丽亚·贝内迪克特	ITA	27 Jul 89 1989年7月27日	6	52.48	0.190	
7	209	Audrey JEAN-BAPTISTE 吉恩·巴普蒂斯特 奥德丽	CAN	15 Jul 91 1991年7月15日	9	53.18	0.154	

Heat 4

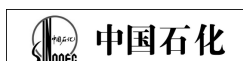
6

24 August 2015 11:05 START TIME

28° C TEMPERATURE 55 % HUMIDITY

PLACE	BIB	NAME	COUNTRY	DATE of BIRTH	LANE	RESULT	REACTION	Fn
1	515	Stephenie Ann MCPHERSON 麦克弗森 斯蒂芬妮·安	JAM	25 Nov 88 1988年11月25日	5	50.34 Q SB	0.169	
2	881	Phyllis FRANCIS 弗兰西斯 菲利斯	USA	04 May 92 1992年5月4日	6	50.52 Q SB	0.170	
3	725	Nadezhda KOTLYAROVA 科特丽娅洛娃 娜杰日达	RUS	12 Jun 89 1989年6月12日	3	51.42 Q PB	0.187	
4	631	Regina GEORGE 乔治 瑞吉娜	NGR	17 Feb 91 1991年2月17日	9	51.74	0.192	
5	668	Malgorzata HOLUB 霍勒布 马尔歌泽塔	POL	30 Oct 92 1992年10月30日	4	51.74 PB	0.200	
6	708	Justine PALFRAMAN 帕尔弗拉曼 贾斯廷	RSA	04 Nov 93 1993年11月4日	8	52.45	0.168	
7	627	Dil Maya KARKI 卡尔克 迪尔玛亚	NEP	05 Oct 88 1988年10月5日	7	1:00.99 SB	0.191	

Official IAAF Partners



比赛成绩 / RESULTS
女子400米 / 400 Metres Women - Round 1

Heat 5

6

24 August 2015 11:12 START TIME

28° C 55 %
TEMPERATURE HUMIDITY

PLACE	BIB	NAME	COUNTRY	DATE OF BIRTH	LANE	RESULT	REACTION	Fn
1	698	Bianca RAZOR 雷佐 比安卡	ROU	08 Aug 94 1994年8月8日	9	50.37 Q PB	0.194	
2	512	Shericka JACKSON 杰克逊 谢瑞克卡	JAM	16 Jul 94 1994年7月16日	5	50.41 Q	0.183	
3	630	Patience Okon GEORGE 乔治 佩森斯·奥肯	NGR	25 Nov 91 1991年11月25日	3	50.87 Q	0.249	
4	389	Anyika ONUORA 奥卢拉 安妮卡	GBR	28 Oct 84 1984年10月28日	6	51.14 q PB	0.167	
5	205	Carline MUIR 缪尔 卡琳	CAN	01 Oct 87 1987年10月1日	4	51.70 q SB	0.229	
6	291	Lisneidy VEITIA 维提雅 丽斯奈迪	CUB	29 Apr 94 1994年4月29日	7	52.25	0.364	
	574	Jacinter SHIKANDA 石干达 贾森特	KEN	14 Jul 86 1986年7月14日	8	DQ 163.3(a)	0.206	

NOTE IAAF Rule 163.3(a) - Lane infringement

Heat 6

6

24 August 2015 11:19 START TIME

28° C 55 %
TEMPERATURE HUMIDITY

PLACE	BIB	NAME	COUNTRY	DATE OF BIRTH	LANE	RESULT	REACTION	Fn
1	142	Shaunae MILLER 米勒 桑娜	BAH	15 Apr 94 1994年4月15日	5	50.53 Q	0.181	
2	513	Novlene WILLIAMS-MILLS 威廉斯·米尔斯 诺屋雷内	JAM	26 Apr 82 1982年4月26日	3	51.07 Q SB	0.306	
3	736	Ekaterina RENZHINA 列日娜 叶卡捷琳娜	RUS	18 Oct 94 1994年10月18日	7	51.55 Q	0.193	
4	489	Libania GRENOT 格勒诺 里巴尼亚	ITA	12 Jul 83 1983年7月12日	8	51.64 q	0.186	
5	853	Olha ZEMLYAK 泽姆利亚克 奥露哈	UKR	16 Jan 90 1990年1月16日	9	52.00	0.197	
6	663	Iga BAUMGART 鲍姆加特 伊加	POL	11 Apr 89 1989年4月11日	6	52.02 PB	0.228	
7	322	Aauri Lorena BOKESA 伯格撒 阿奥里·络雷娜	ESP	14 Dec 88 1988年12月14日	4	52.98	0.194	

ALL-TIME OUTDOOR TOP LIST

SEASON OUTDOOR TOP LIST

RESULT	NAME	VENUE	DATE
47.60	Marita KOCH (GDR)	Canberra (Bruce Stadium)	6 Oct 85
47.99	Jarmila KRATOCHVÍLOVÁ (TCH)	Helsinki (OS)	10 Aug 83
48.25	Marie-José PÉREC (FRA)	Atlanta (Olympic Stadium), GA	29 Jul 96
48.27	Olga VLADYKINA-BRYZGINA (UKR)	rra (Bruce Stadium)	6 Oct 85
48.59	Tatána KOCEMBOVÁ (TCH)	Helsinki (OS)	10 Aug 83
48.63	Cathy FREEMAN (AUS)	Atlanta (Olympic Stadium), GA	29 Jul 96
48.70	Sanya RICHARDS-ROSS (USA)	Athina (Olympic Stadium)	16 Sep 06
48.83	Valerie BRISCO-HOOKS (USA)	Los Angeles (Coliseum)	6 Aug 84
48.89	Ana GUEVARA (MEX)	Paris Saint-Denis (SdF)	27 Aug 03
49.05	Chandra CHEESEBOROUGH (USA)	Angeles (Coliseum)	6 Aug 84

RESULT	NAME	VENUE	DATE
49.83	Francena MCCORORY (USA)	Monaco (Stade Louis II)	17 Jul 15
49.92	Shaunae MILLER (BAH)	Lausanne (Pontaise)	9 Jul 15
49.95	Sanya RICHARDS-ROSS (USA)	Kingston (NS), JAM	9 May 15
50.05	Allyson FELIX (USA)	Eugene (HF), OR	30 May 15
50.16	Christine DAY (JAM)	Kingston (NS), JAM	28 Jun 15
50.24	Natasha HASTINGS (USA)	London (Olympic Stadium)	24 Jul 15
50.31	Shericka JACKSON (JAM)	Kingston (NS), JAM	28 Jun 15
50.34	Stephenie Ann MCPHERSON (JAM)	Beijing	24 Aug 15
50.37	Bianca RAZOR (ROU)	Beijing	24 Aug 15
50.50	Kendall BAISDEN (USA)	Eugene (HF), OR	26 Jun 15



比赛成绩 / RESULTS



女子800米 / 800 Metres Women - Final

RECORDS	RESULT	NAME	COUNTRY	AGE	VENUE	DATE
World Record WR	1:53.28	Jarmila KRATOCHVÍLOVÁ	TCH	32	München (Olympiastadion)	26 Jul 1983
Championships Record CR	1:54.68	Jarmila KRATOCHVÍLOVÁ	TCH	32	Helsinki (OS)	9 Aug 1983
World Leading WL	1:56.99	Eunice Jepkoech SUM	KEN	27	Paris Saint-Denis (SdF)	4 Jul 2015

29 August 2015 19:15 START TIME 28° C 48 %
TEMPERATURE HUMIDITY

PLACE	BIB	NAME	COUNTRY	DATE of BIRTH	LANE	RESULT
1	154	Marina ARZAMASOVA 阿萨马索娃 玛丽娜	BLR	17 Dec 87 1987年12月17日	7	1:58.03
2	204	Melissa BISHOP 贝西普 梅丽莎	CAN	05 Aug 88 1988年8月5日	6	1:58.12
3	575	Eunice Jepkoech SUM 苏姆 尤尼斯 贾普克奇	KEN	10 Apr 88 1988年4月10日	5	1:58.18
4	600	Rababe ARAFI 阿拉费 拉巴贝	MAR	12 Jan 91 1991年1月12日	9	1:58.90
5	406	Shelayna OSKAN-CLARKE 奥斯卡-克拉克 雪莱娜	GBR	20 Jan 90 1990年1月20日	3	1:58.99
6	832	Nataliia LUPU 卢普 娜塔丽娅	UKR	04 Nov 87 1987年11月4日	8	1:58.99
7	669	Joanna JÓZWIK 约瑟韦克 乔安娜	POL	30 Jan 91 1991年1月30日	4	1:59.09
8	377	Renelle LAMOTE 拉莫特 勒内勒	FRA	26 Dec 93 1993年12月26日	2	1:59.70

INTERMEDIATE TIMES 400m 575 Eunice Jepkoech SUM 59.10

ALL-TIME OUTDOOR TOP LIST				SEASON OUTDOOR TOP LIST			
RESULT	NAME	VENUE	DATE	RESULT	NAME	VENUE	DATE
1:53.28	Jarmila KRATOCHVÍLOVÁ (TCH)	München (Olympiastadion)	26 Jul 83	1:56.99	Eunice Jepkoech SUM (KEN)	Paris Saint-Denis (SdF)	4 Jul 15
1:53.43	Nadezhda OLIZARENKO (URS)	Moskva	27 Jul 80	1:57.52	Melissa BISHOP (CAN)	Beijing	27 Aug 15
1:54.01	Pamela JELIMO (KEN)	Zürich (Letzigrund)	29 Aug 08	1:57.54	Marina ARZAMASOVA (BLR)	Beijing	27 Aug 15
1:54.44	Ana Fidelia QUIROT (CUB)	Barcelona (Estadio Olímpico)	9 Sep 89	1:57.70	Rose Mary ALMANZA (CUB)	Paris Saint-Denis (SdF)	4 Jul 15
1:54.81	Olga MINEYEVA (URS)	Moskva	27 Jul 80	1:57.87	Ajee WILSON (USA)	Eugene (HF), OR	30 May 15
1:54.94	Tatyana KAZANKINA (URS)	Montréal (OS)	26 Jul 76	1:57.95	Selina BÜCHEL (SUI)	Paris Saint-Denis (SdF)	4 Jul 15
1:55.05	Doina MELINTE (ROU)	Bucuresti	1 Aug 82	1:58.35	Joanna JÓZWIK (POL)	Beijing	27 Aug 15
1:55.19	Maria de Lurdes MUTOLA (MOZ)	Zürich	17 Aug 94	1:58.37	Fabienne KOHLMANN (GER)	Bellinzona	21 Jul 15
1:55.19	Jolanda BATAGELI (SLO)	Heusden-Zolder	20 Jul 02	1:58.50	Sifan HASSAN (NED)	Beijing	27 Aug 15
1:55.26	Sigrun GRAU (GER)	Roma (Stadio Olimpico)	31 Aug 87	1:58.55	Rababe ARAFI (MAR)	Beijing	27 Aug 15




详细成绩 / RACE ANALYSIS

女子 800米 / 800 Metres Women - Final



29 August 2015 19:15 START TIME 28° C TEMPERATURE 48 % HUMIDITY

PLACE	BIB	NAME	COUNTRY	DATE of BIRTH	RESULT
400m					
1	154	Marina ARZAMASOVA	BLR	17 Dec 87	1:58.03
		59.15 (2)			58.88
2	204	Melissa BISHOP	CAN	05 Aug 88	1:58.12
		59.39 (5)			58.73
3	575	Eunice Jepkoech SUM	KEN	10 Apr 88	1:58.18
		59.10 (1)			59.08
4	600	Rababe ARAFI	MAR	12 Jan 91	1:58.90
		59.58 (7)			59.32
5	406	Shelayna OSKAN-CLARKE	GBR	20 Jan 90	1:58.99
		59.32 (4)			59.67
6	832	Nataliia LUPU	UKR	04 Nov 87	1:58.99
		59.57 (6)			59.42
7	669	Joanna JÓZWIK	POL	30 Jan 91	1:59.09
		59.85 (8)			59.24
8	377	Renelle LAMOTE	FRA	26 Dec 93	1:59.70
		59.21 (3)			1:00.49



比赛进展 / RESULT PROGRESSION



女子 800米 / 800 Metres Women - Final

RECORDS	RESULT	NAME	COUNTRY	AGE	VENUE	DATE
World Record WR	1:53.28	Jarmila KRATOCHVÍLOVÁ	TCH	32	München (Olympiastadion)	26 Jul 1983
Championships Record CR	1:54.68	Jarmila KRATOCHVÍLOVÁ	TCH	32	Helsinki (OS)	9 Aug 1983
World Leading WL	1:56.99	Eunice Jepkoech SUM	KEN	27	Paris Saint-Denis (SdF)	4 Jul 2015

29 August 2015

RANK	BIB	NAME	COUNTRY	DATE of BIRTH	PHASE	HEAT	LANE	PLACE	RESULT
1	154	Marina ARZAMASOVA 阿萨马索娃 玛丽娜	BLR	17 Dec 87 7年12月17日	Final	1	7	1	1:58.03
					Semi-Final	3	7	2	1:57.54 Q PB
					Round 1	1	4	1	1:58.69 Q SB
2	204	Melissa BISHOP 贝西普 梅丽莎	CAN	05 Aug 88 988年8月5日	Final	1	6	2	1:58.12
					Semi-Final	3	9	1	1:57.52 Q NR
					Round 1	6	7	9	2:00.23 Q
3	575	Eunice Jepkoech SUM 苏姆 尤尼斯 贾普克奇	KEN	10 Apr 88 88年4月10日	Final	1	5	3	1:58.18
					Semi-Final	3	5	3	1:57.56 q
					Round 1	2	5	5	1:59.67 Q
4	600	Rababe ARAFI 阿拉费 拉巴贝	MAR	12 Jan 91 91年1月12日	Final	1	9	4	1:58.90
					Semi-Final	1	2	6	1:58.55 Q PB
					Round 1	3	9	12	2:00.37 Q PB
5	832	Nataliia LUPU 卢普 娜塔丽娅	UKR	04 Nov 87 87年11月4日	Final	1	8	5	1:58.99
					Semi-Final	1	8	7	1:58.57 Q SB
					Round 1	1	8	4	1:59.62 q SB
5	406	Shelayna OSKAN-CLARKE 奥斯坎-克拉克 雪莱娜	GBR	20 Jan 90 90年1月20日	Final	1	3	5	1:58.99
					Semi-Final	2	2	9	1:58.86 Q PB
					Round 1	5	9	31	2:01.72 Q
7	669	Joanna JÓZWIK 约瑟韦克 乔安娜	POL	30 Jan 91 91年1月30日	Final	1	4	7	1:59.09
					Semi-Final	3	8	4	1:58.35 q PB



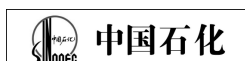
比赛进展 / **RESULT PROGRESSION**
女子 **800米** / **800 Metres Women - Final**

26 August 2015

RANK	BIB	NAME	COUNTRY	DATE of BIRTH	PHASE	HEAT	LANE	PLACE	RESULT
7	669	Joanna JÓZWIK 约瑟韦克 乔安娜	POL	30 Jan 91 91年1月30日	Round 1	5	8	30	2:01.62 Q
8	377	Renelle LAMOTE 拉莫特 勒内勒	FRA	26 Dec 93 3年12月26日	Final	1	2	8	1:59.70
					Semi-Final	2	4	9	1:58.86 Q PB
					Round 1	2	6	8	2:00.20 q

ALL-TIME OUTDOOR TOP LIST				SEASON OUTDOOR TOP LIST			
RESULT	NAME	VENUE	DATE	RESULT	NAME	VENUE	DATE
1:53.28	Jarmila KRATOCHVÍLOVÁ (TCH)	nchen (Olympiastadion)	26 Jul 83	1:56.99	Eunice Jepkoech SUM (KEN)	Paris Saint-Denis (SdF)	4 Jul 15
1:53.43	Nadezhda OLIZARENKO (URS)	Moskva	27 Jul 80	1:57.52	Melissa BISHOP (CAN)	Beijing	27 Aug 15
1:54.01	Pamela JELIMO (KEN)	Zürich (Letzigrund)	29 Aug 08	1:57.54	Marina ARZAMASOVA (BLR)	Beijing	27 Aug 15
1:54.44	Ana Fidelia QUIROT (CUB)	Barcelona (Estadio Olímpico)	9 Sep 89	1:57.70	Rose Mary ALMANZA (CUB)	Paris Saint-Denis (SdF)	4 Jul 15
1:54.81	Olga MINEYEVA (URS)	Moskva	27 Jul 80	1:57.87	Ajee WILSON (USA)	Eugene (HF), OR	30 May 15
1:54.94	Tatyana KAZANKINA (URS)	Montréal (OS)	26 Jul 76	1:57.95	Selina BÜCHEL (SUI)	Paris Saint-Denis (SdF)	4 Jul 15
1:55.05	Doina MELINTE (ROU)	Bucuresti	1 Aug 82	1:58.35	Joanna JÓZWIK (POL)	Beijing	27 Aug 15
1:55.19	Maria de Lurdes MUTOLA (MOZ)	Zürich	17 Aug 94	1:58.37	Fabienne KOHLMANN (GER)	Bellinzona	21 Jul 15
1:55.19	Jolanda BATAGELI (SLO)	Heusden-Zolder	20 Jul 02	1:58.50	Sifan HASSAN (NED)	Beijing	27 Aug 15
1:55.26	Sigrun GRAU (GER)	Roma (Stadio Olimpico)	31 Aug 87	1:58.55	Rababe ARAFI (MAR)	Beijing	27 Aug 15

Official IAAF Partners



综合成绩 / SUMMARY



女子 800米 / 800 Metres Women - Semi-Final

First 2 in each heat (Q) and the next 2 fastest (q) advance to the Final

RECORDS	RESULT	NAME	COUNTRY	AGE	VENUE	DATE
World Record WR	1:53.28	Jarmila KRATOCHVÍLOVÁ	TCH	32	München (Olympiastadion)	26 Jul 1983
Championships Record CR	1:54.68	Jarmila KRATOCHVÍLOVÁ	TCH	32	Helsinki (OS)	9 Aug 1983
World Leading WL	1:56.99	Eunice Jepkoech SUM	KEN	27	Paris Saint-Denis (SdF)	4 Jul 2015

27 August 2015

RANK	PLACE	HEAT	LANE	BIB	NAME	COUNTRY	DATE of BIRTH	RESULT
1	1	3	9	204	Melissa BISHOP 贝西普 梅丽莎	CAN	05 Aug 88 1988年8月5日	1:57.52 Q NR
2	2	3	7	154	Marina ARZAMASOVA 阿萨马索娃 玛丽娜	BLR	17 Dec 87 87年12月17日	1:57.54 Q PB
3	3	3	5	575	Eunice Jepkoech SUM 苏姆 尤尼斯 贾普克奇	KEN	10 Apr 88 988年4月10日	1:57.56 q
4	4	3	8	669	Joanna JÓZWIK 约瑟韦克 乔安娜	POL	30 Jan 91 991年1月30日	1:58.35 q PB
5	5	3	6	616	Sifan HASSAN 哈桑 西凡	NED	01 Jan 93 1993年1月1日	1:58.50 PB
6	1	1	2	600	Rababe ARAFI 阿拉费 拉巴贝	MAR	12 Jan 91 991年1月12日	1:58.55 Q PB
7	2	1	8	832	Nataliia LUPU 卢普 娜塔丽娅	UKR	04 Nov 87 987年11月4日	1:58.57 Q SB
8	3	1	4	768	Selina BÜCHEL 布切尔 瑟琳娜	SUI	26 Jul 91 991年7月26日	1:58.63
9	1	2	2	406	Shelayna OSKAN-CLARKE 奥斯坦-克拉克 雪莱娜	GBR	20 Jan 90 990年1月20日	1:58.86 Q PB
9	2	2	4	377	Renelle LAMOTE 拉莫特 勒内勒	FRA	26 Dec 93 93年12月26日	1:58.86 Q PB
11	3	2	9	833	Olha LYAKHOVA 利亚霍娃 奥露哈	UKR	18 Mar 92 992年3月18日	1:58.94 PB
12	6	3	2	599	Malika AKKAOU 阿卡奥伊 玛丽卡	MAR	25 Dec 87 87年12月25日	1:59.03 SB
13	7	3	3	781	Lucia KLOCOVÁ 克洛佐娃 露西娅	SVK	20 Nov 83 83年11月20日	1:59.14 SB
14	8	3	4	412	Lynsey SHARP 夏普 莱恩塞	GBR	11 Jul 90 990年7月11日	1:59.33
15	4	1	6	433	Fabienne KOHLMANN 科尔曼 法比耶娜	GER	06 Nov 89 989年11月6日	1:59.42
16	4	2	6	653	Angie PETTY 佩蒂 安吉	NZL	16 Aug 91 991年8月16日	1:59.53
17	5	2	3	202	Fiona BENSON 本森 菲奥娜	CAN	25 May 92 992年5月25日	1:59.59 PB
18	5	1	3	665	Sofia ENNAOUI 埃纳奥维 索菲亚	POL	30 Aug 95 995年8月30日	2:00.11 PB
19	6	1	7	898	Brenda MARTINEZ 马丁内斯 布伦达	USA	08 Sep 87 1987年9月8日	2:00.27
20	6	2	5	286	Rose Mary ALMANZA 阿尔曼扎 萝丝·玛丽	CUB	13 Jul 92 992年7月13日	2:00.38
21	7	2	7	861	Molly BECKWITH-LUDLOW 贝克威思鲁德劳 莫莉	USA	04 Aug 87 1987年8月4日	2:00.43
22	7	1	5	403	Jennifer MEADOWS 梅多斯 珍妮弗	GBR	17 Apr 81 981年4月17日	2:00.53



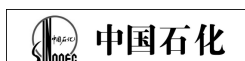
综合成绩 / SUMMARY
女子 800米 / 800 Metres Women - Semi-Final

27 August 2015

RANK	PLACE	HEAT	LANE	BIB	NAME	COUNTRY	DATE of BIRTH	RESULT
23	8	2	8	429	Christina HERING 黑林 克里斯蒂娜	GER	09 Oct 94 1994年10月9日	2:00.81
24	8	1	9	710	Caster SEMENYA 塞曼亚 卡斯特尔	RSA	07 Jan 91 1991年1月7日	2:03.18

ALL-TIME OUTDOOR TOP LIST				SEASON OUTDOOR TOP LIST			
RESULT	NAME	VENUE	DATE	RESULT	NAME	VENUE	DATE
1:53.28	Jarmila KRATOCHVÍLOVÁ (TCH)	nchen (Olympiastadion)	26 Jul 83	1:56.99	Eunice Jepkoech SUM (KEN)	Paris Saint-Denis (SdF)	4 Jul 15
1:53.43	Nadezhda OLIZARENKO (URS)	Moskva	27 Jul 80	1:57.52	Melissa BISHOP (CAN)	Beijing	27 Aug 15
1:54.01	Pamela JELIMO (KEN)	Zürich (Letzigrund)	29 Aug 08	1:57.54	Marina ARZAMASOVA (BLR)	Beijing	27 Aug 15
1:54.44	Ana Fidelia QUIROT (CUB)	Barcelona (Estadio Olímpico)	9 Sep 89	1:57.70	Rose Mary ALMANZA (CUB)	Paris Saint-Denis (SdF)	4 Jul 15
1:54.81	Olqa MINEYEVA (URS)	Moskva	27 Jul 80	1:57.87	Ajee WILSON (USA)	Eugene (HF), OR	30 May 15
1:54.94	Tatyana KAZANKINA (URS)	Montréal (OS)	26 Jul 76	1:57.95	Selina BÜCHEL (SUI)	Paris Saint-Denis (SdF)	4 Jul 15
1:55.05	Doina MELINTE (ROU)	Bucuresti	1 Aug 82	1:58.35	Joanna JÓZWIK (POL)	Beijing	27 Aug 15
1:55.19	Maria de Lurdes MUTOLA (MOZ)	Zürich	17 Aug 94	1:58.37	Fabienne KOHLMANN (GER)	Bellinzona	21 Jul 15
1:55.19	Jolanda BATAGELI (SLO)	Heusden-Zolder	20 Jul 02	1:58.50	Sifan HASSAN (NED)	Beijing	27 Aug 15
1:55.26	Sigrun GRAU (GER)	Roma (Stadio Olimpico)	31 Aug 87	1:58.55	Rababe ARAFI (MAR)	Beijing	27 Aug 15

Official IAAF Partners



详细成绩 / RACE ANALYSIS



女子 800米 / 800 Metres Women - Semi-Final


First 2 in each heat (Q) and the next 2 fastest (q) advance to the Final

Heat 3 **3**

27 August 2015 20:22 START TIME

26° C TEMPERATURE 61 % HUMIDITY

PLACE	BIB	NAME	COUNTRY	DATE of BIRTH	RESULT
400m					
1	204	Melissa BISHOP	CAN	05 Aug 88	1:57.52 NR
	57.56 (4)	59.96			
2	154	Marina ARZAMASOVA	BLR	17 Dec 87	1:57.54 PB
	57.49 (3)	1:00.05			
3	575	Eunice Jepkoech SUM	KEN	10 Apr 88	1:57.56
	57.33 (2)	1:00.23			
4	669	Joanna JÓZWIK	POL	30 Jan 91	1:58.35 PB
	57.91 (7)	1:00.44			
5	616	Sifan HASSAN	NED	01 Jan 93	1:58.50 PB
	57.78 (5)	1:00.72			
6	599	Malika AKKAoui	MAR	25 Dec 87	1:59.03 SB
	57.90 (6)	1:01.13			
7	781	Lucia KLOCOVÁ	SVK	20 Nov 83	1:59.14 SB
	58.13 (8)	1:01.01			
8	412	Lynsey SHARP	GBR	11 Jul 90	1:59.33
	57.32 (1)	1:02.01			



比赛成绩 / RESULTS



女子 800米 / 800 Metres Women - Semi-Final

First 2 in each heat (Q) and the next 2 fastest (q) advance to the Final

RECORDS	RESULT	NAME	COUNTRY	AGE	VENUE	DATE
World Record WR	1:53.28	Jarmila KRATOCHVÍLOVÁ	TCH	32	München (Olympiastadion)	26 Jul 1983
Championships Record CR	1:54.68	Jarmila KRATOCHVÍLOVÁ	TCH	32	Helsinki (OS)	9 Aug 1983
World Leading WL	1:56.99	Eunice Jepkoech SUM	KEN	27	Paris Saint-Denis (SdF)	4 Jul 2015

Heat 1

3

27 August 2015 20:04 START TIME

26° C TEMPERATURE 61 % HUMIDITY

PLACE	BIB	NAME	COUNTRY	DATE of BIRTH	LANE	RESULT
1	600	Rababe ARAFI 阿拉费 拉巴贝	MAR	12 Jan 91 1991年1月12日	2	1:58.55 Q PB
2	832	Natalia LUPU 卢普 娜塔丽娅	UKR	04 Nov 87 1987年11月4日	8	1:58.57 Q SB
3	768	Selina BÜCHEL 布切尔 瑟琳娜	SUI	26 Jul 91 1991年7月26日	4	1:58.63
4	433	Fabienne KOHLMANN 科尔曼 法比耶娜	GER	06 Nov 89 1989年11月6日	6	1:59.42
5	665	Sofia ENNAOUI 埃纳奥维 索菲亚	POL	30 Aug 95 1995年8月30日	3	2:00.11 PB
6	898	Brenda MARTINEZ 马丁内斯 布伦达	USA	08 Sep 87 1987年9月8日	7	2:00.27
7	403	Jennifer MEADOWS 梅多斯 珍妮弗	GBR	17 Apr 81 1981年4月17日	5	2:00.53
8	710	Caster SEMENYA 塞曼亚 卡斯特尔	RSA	07 Jan 91 1991年1月7日	9	2:03.18

INTERMEDIATE TIMES	400m	768 Selina BÜCHEL	58.69
--------------------	------	-------------------	-------

Heat 2

3

27 August 2015 20:13 START TIME

26° C TEMPERATURE 61 % HUMIDITY

PLACE	BIB	NAME	COUNTRY	DATE of BIRTH	LANE	RESULT
1	406	Shelayna OSKAN-CLARKE 奥斯卡-克拉克 雪莱娜	GBR	20 Jan 90 1990年1月20日	2	1:58.86 Q PB
2	377	Renelle LAMOTE 拉莫特 勒内勒	FRA	26 Dec 93 1993年12月26日	4	1:58.86 Q PB
3	833	Olha LYAKHOVA 利亚霍娃 奥露哈	UKR	18 Mar 92 1992年3月18日	9	1:58.94 PB
4	653	Angie PETTY 佩蒂 安吉	NZL	16 Aug 91 1991年8月16日	6	1:59.53
5	202	Fiona BENSON 本森 菲奥娜	CAN	25 May 92 1992年5月25日	3	1:59.59 PB
6	286	Rose Mary ALMANZA 阿尔曼扎 萝丝·玛丽	CUB	13 Jul 92 1992年7月13日	5	2:00.38
7	861	Molly BECKWITH-LUDLOW 贝克威思鲁德劳 莫莉	USA	04 Aug 87 1987年8月4日	7	2:00.43
8	429	Christina HERING 黑林 克里斯蒂娜	GER	09 Oct 94 1994年10月9日	8	2:00.81

INTERMEDIATE TIMES	400m	377 Renelle LAMOTE	58.54
--------------------	------	--------------------	-------



比赛成绩 / RESULTS
女子 800米 / 800 Metres Women - Semi-Final

Heat 3

3

27 August 2015 20:22 START TIME

26° C 61 %
TEMPERATURE HUMIDITY

PLACE	BIB	NAME	COUNTRY	DATE of BIRTH	LANE	RESULT	
1	204	Melissa BISHOP 贝西普 梅丽莎	CAN	05 Aug 88 1988年8月5日	9	1:57.52 Q	NR
2	154	Marina ARZAMASOVA 阿萨马索娃 玛丽娜	BLR	17 Dec 87 1987年12月17日	7	1:57.54 Q	PB
3	575	Eunice Jepkoech SUM 苏姆 尤尼斯 贾普克奇	KEN	10 Apr 88 1988年4月10日	5	1:57.56 q	
4	669	Joanna JÓZWIK 约瑟韦克 乔安娜	POL	30 Jan 91 1991年1月30日	8	1:58.35 q	PB
5	616	Sifan HASSAN 哈桑 西凡	NED	01 Jan 93 1993年1月1日	6	1:58.50	PB
6	599	Malika AKKAOUI 阿卡奥伊 玛丽卡	MAR	25 Dec 87 1987年12月25日	2	1:59.03	SB
7	781	Lucia KLOCOVÁ 克洛佐娃 露西娅	SVK	20 Nov 83 1983年11月20日	3	1:59.14	SB
8	412	Lynsey SHARP 夏普 莱恩塞	GBR	11 Jul 90 1990年7月11日	4	1:59.33	

INTERMEDIATE TIMES	400m	412 Lynsey SHARP	57.32
--------------------	------	------------------	-------

ALL-TIME OUTDOOR TOP LIST				SEASON OUTDOOR TOP LIST			
RESULT	NAME	VENUE	DATE	RESULT	NAME	VENUE	DATE
1:53.28	Jarmila KRATOCHVÍLOVÁ (TCH)	nchen (Olympiastadion)	26 Jul 83	1:56.99	Eunice Jepkoech SUM (KEN)	Paris Saint-Denis (SdF)	4 Jul 15
1:53.43	Nadezhda OLIZARENKO (URS)	Moskva	27 Jul 80	1:57.52	Melissa BISHOP (CAN)	Beijing	27 Aug 15
1:54.01	Pamela JELIMO (KEN)	Zürich (Letzigrund)	29 Aug 08	1:57.54	Marina ARZAMASOVA (BLR)	Beijing	27 Aug 15
1:54.44	Ana Fidelia QUIROT (CUB)	Barcelona (Estadio Olímpico)	9 Sep 89	1:57.70	Rose Mary ALMANZA (CUB)	Paris Saint-Denis (SdF)	4 Jul 15
1:54.81	Olga MINEYEVA (URS)	Moskva	27 Jul 80	1:57.87	Ajee WILSON (USA)	Eugene (HF), OR	30 May 15
1:54.94	Tatyana KAZANKINA (URS)	Montréal (OS)	26 Jul 76	1:57.95	Selina BÜCHEL (SUI)	Paris Saint-Denis (SdF)	4 Jul 15
1:55.05	Doina MELINTE (ROU)	Bucuresti	1 Aug 82	1:58.35	Joanna JÓZWIK (POL)	Beijing	27 Aug 15
1:55.19	Maria de Lurdes MUTOLA (MOZ)	Zürich	17 Aug 94	1:58.37	Fabienne KOHLMANN (GER)	Bellinzona	21 Jul 15
1:55.19	Jolanda BATAGELI (SLO)	Heusden-Zolder	20 Jul 02	1:58.50	Sifan HASSAN (NED)	Beijing	27 Aug 15
1:55.26	Sigrun GRAU (GER)	Roma (Stadio Olimpico)	31 Aug 87	1:58.55	Rababe ARAFI (MAR)	Beijing	27 Aug 15



综合成绩 / SUMMARY



女子 800米 / 800 Metres Women - Round 1

First 3 in each heat (Q) and the next 6 fastest (q) advance to the Semi-Finals

RECORDS	RESULT	NAME	COUNTRY	AGE	VENUE	DATE
World Record WR	1:53.28	Jarmila KRATOCHVÍLOVÁ	TCH	32	München (Olympiastadion)	26 Jul 1983
Championships Record CR	1:54.68	Jarmila KRATOCHVÍLOVÁ	TCH	32	Helsinki (OS)	9 Aug 1983
World Leading WL	1:56.99	Eunice Jepkoech SUM	KEN	27	Paris Saint-Denis (SdF)	4 Jul 2015

26 August 2015

RANK	PLACE	HEAT	LANE	BIB	NAME	COUNTRY	DATE of BIRTH	RESULT
1	1	1	4	154	Marina ARZAMASOVA 阿萨马索娃 玛丽娜	BLR	17 Dec 87 87年12月17日	1:58.69 Q SB
2	2	1	9	412	Lynsey SHARP 夏普 莱恩塞	GBR	11 Jul 90 990年7月11日	1:58.98 Q SB
3	3	1	5	710	Caster SEMENYA 塞曼亚 卡斯特尔	RSA	07 Jan 91 1991年1月7日	1:59.59 Q SB
4	4	1	8	832	Nataliia LUPU 卢普 娜塔丽娅	UKR	04 Nov 87 987年11月4日	1:59.62 q SB
5	1	2	5	575	Eunice Jepkoech SUM 苏姆 尤尼斯 贾普克奇	KEN	10 Apr 88 988年4月10日	1:59.67 Q
6	2	2	3	833	Olha LYAKHOVA 利亚霍娃 奥露哈	UKR	18 Mar 92 992年3月18日	1:59.92 Q PB
7	3	2	7	616	Sifan HASSAN 哈桑 西凡	NED	01 Jan 93 1993年1月1日	1:59.94 Q
8	4	2	6	377	Renelle LAMOTE 拉莫特勒内勒	FRA	26 Dec 93 93年12月26日	2:00.20 q
9	1	6	7	204	Melissa BISHOP 贝西普 梅丽莎	CAN	05 Aug 88 1988年8月5日	2:00.23 Q
10	2	6	9	768	Selina BÜCHEL 布切尔 瑟琳娜	SUI	26 Jul 91 991年7月26日	2:00.25 Q
11	5	1	3	429	Christina HERING 黑林 克里斯蒂娜	GER	09 Oct 94 994年10月9日	2:00.36 q
12	1	3	9	600	Rababe ARAFI 阿拉费 拉巴贝	MAR	12 Jan 91 991年1月12日	2:00.37 Q PB
12	3	6	4	599	Malika AKKAOUI 阿卡奥伊 玛丽卡	MAR	25 Dec 87 87年12月25日	2:00.37 Q SB
14	2	3	3	202	Fiona BENSON 本森 菲奥娜	CAN	25 May 92 992年5月25日	2:00.53 Q
15	3	3	4	898	Brenda MARTINEZ 马丁内斯 布伦达	USA	08 Sep 87 1987年9月8日	2:00.54 Q
16	4	3	2	653	Angie PETTY 佩蒂 安吉	NZL	16 Aug 91 991年8月16日	2:00.62 q
17	4	6	3	403	Jennifer MEADOWS 梅多斯 珍妮弗	GBR	17 Apr 81 981年4月17日	2:00.70 q
17	6	1	6	861	Molly BECKWITH-LUDLOW 贝克威思 鲁德劳 莫莉	USA	04 Aug 87 1987年8月4日	2:00.70 q
19	7	1	7	470	Tintu LUKKA 卢卡 提恩图	IND	26 Apr 89 989年4月26日	2:00.95 SB
20	5	6	6	482	Anita HINRIKSDÓTTIR 黑瑞克斯道特尔 安蒂亚	ISL	13 Jan 96 996年1月13日	2:01.01 SB
21	6	6	8	849	Anastasiia TKACHUK 特卡丘克 阿纳斯塔西娅	UKR	20 Apr 93 993年4月20日	2:01.07
22	1	4	5	665	Sofia ENNAOUI 埃纳奥维 索菲亚	POL	30 Aug 95 995年8月30日	2:01.16 Q

Timing and Measurement by SEIKO

Data Processing by CANON

AT-800-W-h----.RS4..v1 Issued at 11:09 on Wednesday, 26 August 2015

1 3

Official IAAF Partners



综合成绩 / SUMMARY
女子 800米 / 800 Metres Women - Round 1

26 August 2015

RANK	PLACE	HEAT	LANE	BIB	NAME	COUNTRY	DATE of BIRTH	RESULT	
23	2	4	3	286	Rose Mary ALMANZA 阿尔曼扎 萝丝·玛丽	CUB	13 Jul 92 1992年7月13日	2:01.33 Q	
24	3	4	4	781	Lucia KLOCOVÁ 克洛佐娃 露西娅	SVK	20 Nov 83 83年11月20日	2:01.35 Q	
25	5	2	4	597	Charline MATHIAS 马西亚斯 沙林那	LUX	23 May 92 1992年5月23日	2:01.36	
26	4	4	6	555	Janeth Jepkosgei BUSIENEI 布塞内 珍妮思·捷普克斯盖伊	KEN	13 Dec 83 83年12月13日	2:01.40	
27	1	5	6	433	Fabienne KOHLMANN 科尔曼 法比耶娜	GER	06 Nov 89 1989年11月6日	2:01.42 Q	
28	5	4	9	507	Simoya CAMPBELL 坎贝尔 西摩亚	JAM	01 Mar 94 1994年3月1日	2:01.43	
29	5	3	6	751	Yevgeniya SUBBOTINA 苏波蒂娜 叶夫根尼娅	RUS	30 Oct 89 89年10月30日	2:01.50	
30	2	5	8	669	Joanna JÓZWIK 约瑟韦克 乔安娜	POL	30 Jan 91 1991年1月30日	2:01.62 Q	
31	3	5	9	406	Shelayna OSKAN-CLARKE 奥斯坦-克拉克 雪莱娜	GBR	20 Jan 90 1990年1月20日	2:01.72 Q	
32	6	2	8	176	Flavia DE LIMA 达利马 弗拉维娅	BRA	01 Jul 93 1993年7月1日	2:01.76	
33	4	5	2	511	Natoya GOULE 古勒 纳陶亚	JAM	30 Mar 91 1991年3月30日	2:02.37	
34	5	5	4	858	Déborah RODRÍGUEZ 罗德里格斯 黛博拉	URU	02 Dec 92 1992年12月2日	2:02.46	
35	6	5	5	153	Noélie YARIGO 亚里格 诺里	BEN	26 Dec 85 85年12月26日	2:02.48	
36	6	4	8	324	Esther GUERRERO 格雷罗 埃斯特	ESP	07 Feb 90 1990年2月7日	2:02.64	
37	6	3	7	268	Jing ZHAO 赵 婧	CHN	09 Jul 88 1988年7月9日	2:03.08 SB	
38	7	2	9	334	Habitam ALEMU 阿莱穆 哈比塔姆	ETH	09 Jul 97 1997年7月9日	2:03.19	
39	7	6	5	577	Margaret Nyairera WAMBUI 哇姆布伊 玛格丽特·尼亚来拉	KEN	15 Sep 95 1995年9月15日	2:03.52	
40	7	4	7	476	Ciara EVERARD 埃韦拉德 西娅拉	IRL	10 Jul 90 1990年7月10日	2:03.98	
41	7	5	7	893	Alysia JOHNSON MONTANO 约翰逊-蒙塔诺 艾丽西亚	USA	23 Apr 86 1986年4月23日	2:09.57	
42	7	3	5	661	Donna KONIEL 科涅尔 多娜	PNG	20 Aug 92 1992年8月20日	2:12.51	
43	8	5	3	458	Andrea FOSTER 福斯特 安德烈亚	GUY	12 Mar 97 1997年3月12日	2:17.39	
44	8	1	2	613	Aye Aye AUNG 昂 艾艾	MYA	19 Feb 95 1995年2月19日	2:37.51	
			3	8	763	Amela TERZIC 特里季奇 阿梅拉	SRB	02 Jan 93 1993年1月2日	DNS



综合成绩 / SUMMARY
女子 800米 / 800 Metres Women - Round 1

26 August 2015

RANK	PLACE	HEAT	LANE	BIB	NAME	COUNTRY	DATE of BIRTH	RESULT
------	-------	------	------	-----	------	---------	---------------	--------

ALL-TIME OUTDOOR TOP LIST					SEASON OUTDOOR TOP LIST				
RESULT	NAME	VENUE	DATE		RESULT	NAME	VENUE	DATE	
1:53.28	Jarmila KRATOCHVÍLOVÁ (TCH)	nchen (Olympiastadion)	26 Jul 83		1:56.99	Eunice Jepkoech SUM (KEN)	Paris Saint-Denis (SdF)	4 Jul 15	
1:53.43	Nadezhda OLIZARENKO (URS)	Moskva	27 Jul 80		1:57.70	Rose Mary ALMANZA (CUB)	Paris Saint-Denis (SdF)	4 Jul 15	
1:54.01	Pamela JELIMO (KEN)	Zürich (Letzigrund)	29 Aug 08		1:57.87	Ajee WILSON (USA)	Eugene (HF), OR	30 May 15	
1:54.44	Ana Fidelia QUIROT (CUB)	Barcelona (Estadio Olímpico)	9 Sep 89		1:57.95	Selina BÜCHEL (SUI)	Paris Saint-Denis (SdF)	4 Jul 15	
1:54.81	Olqa MINEYEVA (URS)	Moskva	27 Jul 80		1:58.37	Fabienne KOHLMANN (GER)	Bellinzona	21 Jul 15	
1:54.94	Tatyana KAZANKINA (URS)	Montréal (OS)	26 Jul 76		1:58.68	Molly BECKWITH-LUDLOW (USA)	Paris Saint-Denis (SdF)	4 Jul 15	
1:55.05	Doina MELINTE (ROU)	Bucuresti	1 Aug 82		1:58.69	Marina ARZAMASOVA (BLR)	Beijing	26 Aug 15	
1:55.19	Maria de Lurdes MUTOLA (MOZ)	Zürich	17 Aug 94		1:58.75	Anastasiya BAZDYREVA (RUS)	Adler (Stadion Yunost)	29 May 15	
1:55.19	Jolanda BATAGELI (SLO)	Heusden-Zolder	20 Jul 02		1:58.98	Lynsey SHARP (GBR)	Beijing	26 Aug 15	
1:55.26	Sigrun GRAU (GER)	Roma (Stadio Olimpico)	31 Aug 87		1:59.06	Brenda MARTINEZ (USA)	Eugene (HF), OR	30 May 15	
					1:59.06	Angie PETTY (NZL)	Gwangju	10 Jul 15	

Official IAAF Partners



比赛成绩 / RESULTS



女子 800米 / 800 Metres Women - Round 1

First 3 in each heat (Q) and the next 6 fastest (q) advance to the Semi-Finals

RECORDS	RESULT	NAME	COUNTRY	AGE	VENUE	DATE
World Record WR	1:53.28	Jarmila KRATOCHVÍLOVÁ	TCH	32	München (Olympiastadion)	26 Jul 1983
Championships Record CR	1:54.68	Jarmila KRATOCHVÍLOVÁ	TCH	32	Helsinki (OS)	9 Aug 1983
World Leading WL	1:56.99	Eunice Jepkoech SUM	KEN	27	Paris Saint-Denis (SdF)	4 Jul 2015

Heat 1

6

26 August 2015

10:25 START TIME

27° C TEMPERATURE 58 % HUMIDITY

PLACE	BIB	NAME	COUNTRY	DATE of BIRTH	LANE	RESULT
1	154	Marina ARZAMASOVA 阿萨马索娃 玛丽娜	BLR	17 Dec 87 1987年12月17日	4	1:58.69 Q SB
2	412	Lynsey SHARP 夏普 莱恩塞	GBR	11 Jul 90 1990年7月11日	9	1:58.98 Q SB
3	710	Caster SEMENYA 塞曼亚 卡斯特尔	RSA	07 Jan 91 1991年1月7日	5	1:59.59 Q SB
4	832	Natalia LUPU 卢普 娜塔丽娅	UKR	04 Nov 87 1987年11月4日	8	1:59.62 q SB
5	429	Christina HERING 黑林 克里斯蒂娜	GER	09 Oct 94 1994年10月9日	3	2:00.36 q
6	861	Molly BECKWITH-LUDLOW 贝克福思鲁德劳 莫莉	USA	04 Aug 87 1987年8月4日	6	2:00.70 q
7	470	Tintu LUKKA 卢卡 提恩图	IND	26 Apr 89 1989年4月26日	7	2:00.95 SB
8	613	Aye Aye AUNG 昂 艾艾	MYA	19 Feb 95 1995年2月19日	2	2:37.51

INTERMEDIATE TIMES	400m	470 Tintu LUKKA	57.06
---------------------------	------	-----------------	-------

Heat 2

6

26 August 2015

10:33 START TIME

27° C TEMPERATURE 58 % HUMIDITY

PLACE	BIB	NAME	COUNTRY	DATE of BIRTH	LANE	RESULT
1	575	Eunice Jepkoech SUM 苏姆 尤尼斯 贾普克奇	KEN	10 Apr 88 1988年4月10日	5	1:59.67 Q
2	833	Olha LYAKHOVA 利亚霍娃 奥露哈	UKR	18 Mar 92 1992年3月18日	3	1:59.92 Q PB
3	616	Sifan HASSAN 哈桑 西凡	NED	01 Jan 93 1993年1月1日	7	1:59.94 Q
4	377	Renelle LAMOTE 拉莫特 勒内勒	FRA	26 Dec 93 1993年12月26日	6	2:00.20 q
5	597	Charline MATHIAS 马西亚斯 沙林那	LUX	23 May 92 1992年5月23日	4	2:01.36
6	176	Flavia DE LIMA 达利马 弗拉维娅	BRA	01 Jul 93 1993年7月1日	8	2:01.76
7	334	Habitam ALEMU 阿莱穆 哈比塔姆	ETH	09 Jul 97 1997年7月9日	9	2:03.19

INTERMEDIATE TIMES	400m	575 Eunice Jepkoech SUM	58.89
---------------------------	------	-------------------------	-------



比赛成绩 / RESULTS
女子 800米 / 800 Metres Women - Round 1

Heat 3

6

26 August 2015 10:41 START TIME

27° C TEMPERATURE 58 % HUMIDITY

PLACE	BIB	NAME	COUNTRY	DATE of BIRTH	LANE	RESULT
1	600	Rababe ARAFI 阿拉费 拉巴贝	MAR	12 Jan 91 1991年1月12日	9	2:00.37 Q PB
2	202	Fiona BENSON 本森 菲奥娜	CAN	25 May 92 1992年5月25日	3	2:00.53 Q
3	898	Brenda MARTINEZ 马丁内斯 布伦达	USA	08 Sep 87 1987年9月8日	4	2:00.54 Q
4	653	Angie PETTY 佩蒂 安吉	NZL	16 Aug 91 1991年8月16日	2	2:00.62 q
5	751	Yevgeniya SUBBOTINA 苏波蒂娜 叶夫根尼娅	RUS	30 Oct 89 1989年10月30日	6	2:01.50
6	268	Jing ZHAO 赵 婧	CHN	09 Jul 88 1988年7月9日	7	2:03.08 SB
7	661	Donna KONIEL 科涅尔 多娜	PNG	20 Aug 92 1992年8月20日	5	2:12.51
	763	Amela TERZIC 特里季奇 阿梅拉	SRB	02 Jan 93 1993年1月2日	8	DNS

INTERMEDIATE TIMES 400m 653 Angie PETTY 59.28

Heat 4

6

26 August 2015 10:48 START TIME

29° C TEMPERATURE 55 % HUMIDITY

PLACE	BIB	NAME	COUNTRY	DATE of BIRTH	LANE	RESULT
1	665	Sofia ENNAOUI 埃纳奥维 索菲亚	POL	30 Aug 95 1995年8月30日	5	2:01.16 Q
2	286	Rose Mary ALMANZA 阿尔曼扎 萝丝·玛丽	CUB	13 Jul 92 1992年7月13日	3	2:01.33 Q
3	781	Lucia KLOCOVÁ 克洛佐娃 露西娅	SVK	20 Nov 83 1983年11月20日	4	2:01.35 Q
4	555	Janeth Jepkosgei BUSIENEI 布塞内 珍妮思·捷普克斯盖伊	KEN	13 Dec 83 1983年12月13日	6	2:01.40
5	507	Simoya CAMPBELL 坎贝尔 西摩亚	JAM	01 Mar 94 1994年3月1日	9	2:01.43
6	324	Esther GUERRERO 格雷罗 埃斯特	ESP	07 Feb 90 1990年2月7日	8	2:02.64
7	476	Ciara EVERARD 埃韦拉德 西娅拉	IRL	10 Jul 90 1990年7月10日	7	2:03.98

INTERMEDIATE TIMES 400m 555 Janeth Jepkosgei BUSIENEI 1:00.06



比赛成绩 / RESULTS
女子 800米 / 800 Metres Women - Round 1

Heat 5 **6** 26 August 2015 10:55 START TIME 29° C 55 %
TEMPERATURE HUMIDITY

PLACE	BIB	NAME	COUNTRY	DATE of BIRTH	LANE	RESULT
1	433	Fabienne KOHLMANN 科尔曼 法比耶娜	GER	06 Nov 89 1989年11月6日	6	2:01.42 Q
2	669	Joanna JÓZWIK 约瑟韦克 乔安娜	POL	30 Jan 91 1991年1月30日	8	2:01.62 Q
3	406	Shelayna OSKAN-CLARKE 奥斯坎-克拉克 雪莱娜	GBR	20 Jan 90 1990年1月20日	9	2:01.72 Q
4	511	Natoya GOULE 古勒 纳陶亚	JAM	30 Mar 91 1991年3月30日	2	2:02.37
5	858	Déborah RODRÍGUEZ 罗德里格斯 黛博拉	URU	02 Dec 92 1992年12月2日	4	2:02.46
6	153	Noélie YARIGO 亚里格 诺里	BEN	26 Dec 85 1985年12月26日	5	2:02.48
7	893	Alysia JOHNSON MONTANO 约翰逊-蒙塔诺 艾丽西亚	USA	23 Apr 86 1986年4月23日	7	2:09.57
8	458	Andrea FOSTER 福斯特 安德烈亚	GUY	12 Mar 97 1997年3月12日	3	2:17.39

INTERMEDIATE TIMES 400m 511 Natoya GOULE 57.96

Heat 6 **6** 26 August 2015 11:04 START TIME 29° C 55 %
TEMPERATURE HUMIDITY

PLACE	BIB	NAME	COUNTRY	DATE of BIRTH	LANE	RESULT
1	204	Melissa BISHOP 贝西普 梅丽莎	CAN	05 Aug 88 1988年8月5日	7	2:00.23 Q
2	768	Selina BÜCHEL 布切尔 瑟琳娜	SUI	26 Jul 91 1991年7月26日	9	2:00.25 Q
3	599	Malika AKKAOUI 阿卡奥伊 玛丽卡	MAR	25 Dec 87 1987年12月25日	4	2:00.37 Q SB
4	403	Jennifer MEADOWS 梅多斯 珍妮弗	GBR	17 Apr 81 1981年4月17日	3	2:00.70 q
5	482	Aníta HINRIKSDÓTTIR 黑瑞克斯道特尔 安蒂亚	ISL	13 Jan 96 1996年1月13日	6	2:01.01 SB
6	849	Anastasiia TKACHUK 特卡丘克 阿纳斯塔西娅	UKR	20 Apr 93 1993年4月20日	8	2:01.07
7	577	Margaret Nyairera WAMBUI 哇姆布伊 玛格丽特·尼亚来拉	KEN	15 Sep 95 1995年9月15日	5	2:03.52

INTERMEDIATE TIMES 400m 403 Jennifer MEADOWS 59.95

ALL-TIME OUTDOOR TOP LIST				SEASON OUTDOOR TOP LIST			
RESULT	NAME	VENUE	DATE	RESULT	NAME	VENUE	DATE
1:53.28	Jarmila KRATOCHVÍLOVÁ (TCH)	nchen (Olympiastadion)	26 Jul 83	1:56.99	Eunice Jepkoech SUM (KEN)	Paris Saint-Denis (SdF)	4 Jul 15
1:53.43	Nadezhda OLIZARENKO (URS)	Moskva	27 Jul 80	1:57.70	Rose Mary ALMANZA (CUB)	Paris Saint-Denis (SdF)	4 Jul 15
1:54.01	Pamela JELIMO (KEN)	Zürich (Letzigrund)	29 Aug 08	1:57.87	Ajee WILSON (USA)	Eugene (HF), OR	30 May 15
1:54.44	Ana Fidelia QUIROT (CUB)	Barcelona (Estadio Olímpico)	9 Sep 89	1:57.95	Selina BÜCHEL (SUI)	Paris Saint-Denis (SdF)	4 Jul 15
1:54.81	Olga MINEYEVA (URS)	Moskva	27 Jul 80	1:58.37	Fabienne KOHLMANN (GER)	Bellinzona	21 Jul 15
1:54.94	Tatyana KAZANKINA (URS)	Montréal (OS)	26 Jul 76	1:58.68	Molly BECKWITH-LUDLOW (USA)	Paris Saint-Denis (SdF)	4 Jul 15
1:55.05	Doina MELINTE (ROU)	Bucuresti	1 Aug 82	1:58.69	Marina ARZAMASOVA (BLR)	Beijing	26 Aug 15
1:55.19	Maria de Lurdes MUTOLA (MOZ)	Zürich	17 Aug 94	1:58.75	Anastasiya BAZDYREVA (RUS)	Adler (Stadion Yunost)	29 May 15
1:55.19	Jolanda BATAGELI (SLO)	Heusden-Zolder	20 Jul 02	1:58.98	Lynsey SHARP (GBR)	Beijing	26 Aug 15
1:55.26	Sigrun GRAU (GER)	Roma (Stadio Olimpico)	31 Aug 87	1:59.06	Brenda MARTINEZ (USA)	Eugene (HF), OR	30 May 15
				1:59.06	Angie PETTY (NZL)	Gwangju	10 Jul 15



比赛成绩 / RESULTS



女子 1500米 / 1500 Metres Women - Final

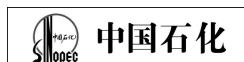
RECORDS	RESULT	NAME	COUNTRY	AGE	VENUE	DATE
World Record WR	3:50.07	Genzebe DIBABA	ETH	24	Monaco (Stade Louis II)	17 Jul 2015
Championships Record CR	3:58.52	Tatyana TOMASHOVA	RUS	28	Paris Saint-Denis (SdF)	31 Aug 2003
World Leading WL	3:50.07	Genzebe DIBABA	ETH	24	Monaco (Stade Louis II)	17 Jul 2015

25 August 2015 20:35 START TIME 24° C 78 %
TEMPERATURE HUMIDITY

PLACE	BIB	NAME	COUNTRY	DATE OF BIRTH	ORDER	RESULT
1	342	Genzebe DIBABA 迪巴巴 根泽贝	ETH	08 Feb 91 1991年2月8日	1	4:08.09
2	567	Faith Chepngetich KIPYEGON 吉普页真 费斯·彻朋戈提克	KEN	10 Jan 94 1994年1月10日	8	4:08.96
3	616	Sifan HASSAN 哈桑 西凡	NED	01 Jan 93 1993年1月1日	4	4:09.34
4	351	Dawit SEYAUM 塞亚姆 达维特	ETH	27 Jul 96 1996年7月27日	10	4:10.26
5	404	Laura MUIR 穆伊尔 劳拉	GBR	09 May 93 1993年5月9日	7	4:11.48
6	786	Abeba AREGAWI 阿雷加维 阿贝贝	SWE	05 Jul 90 1990年7月5日	6	4:12.16
7	915	Shannon ROWBURY 罗布里 夏伦	USA	19 Sep 84 1984年9月19日	9	4:12.39
8	664	Angelika CICHOCKA 齐霍茨卡 安格莉卡	POL	15 Mar 88 1988年3月15日	12	4:13.22
9	600	Rababe ARAFI 阿拉费 拉贝贝	MAR	12 Jan 91 1991年1月12日	3	4:13.66
10	753	Tatyana TOMASHOVA 托马硕娃 塔吉扬娜	RUS	01 Jul 75 1975年7月1日	5	4:14.18
11	917	Jennifer SIMPSON 辛普森 詹妮弗	USA	23 Aug 86 1986年8月23日	11	4:16.28
12	599	Malika AKKAUI 阿卡奥伊 玛丽卡	MAR	25 Dec 87 1987年12月25日	2	4:16.98

INTERMEDIATE TIMES	400m	915 Shannon ROWBURY	1:17.05
	800m	342 Genzebe DIBABA	2:25.65
	1200m	342 Genzebe DIBABA	3:22.87

ALL-TIME OUTDOOR TOP LIST				SEASON OUTDOOR TOP LIST			
RESULT	NAME	VENUE	DATE	RESULT	NAME	VENUE	DATE
3:50.07	Genzebe DIBABA (ETH)	Monaco (Stade Louis II)	17 Jul 15	3:50.07	Genzebe DIBABA (ETH)	Monaco (Stade Louis II)	17 Jul 15
3:50.46	Yunxia QU (CHN)	Beijing (NOCAS)	11 Sep 93	3:56.05	Sifan HASSAN (NED)	Monaco (Stade Louis II)	17 Jul 15
3:50.98	Bo JIANG (CHN)	Shanghai	18 Oct 97	3:56.29	Shannon ROWBURY (USA)	Monaco (Stade Louis II)	17 Jul 15
3:51.34	Yinqlai LANG (CHN)	Shanghai	18 Oct 97	3:57.30	Jennifer SIMPSON (USA)	Monaco (Stade Louis II)	17 Jul 15
3:51.92	Junxia WANG (CHN)	Beijing (NOCAS)	11 Sep 93	3:58.66	Laura MUIR (GBR)	Monaco (Stade Louis II)	17 Jul 15
3:52.47	Tatyana KAZANKINA (URS)	Zürich (Letzigrund)	13 Aug 80	3:59.76	Dawit SEYAUM (ETH)	Roma (Stadio Olimpico)	4 Jun 15
3:53.91	Lili YIN (CHN)	Shanghai	18 Oct 97	3:59.79	Maureen KOSTER (NED)	Monaco (Stade Louis II)	17 Jul 15
3:53.96	Paula IVAN (ROU)	Seoul (Olympic Stadium)	1 Oct 88	4:00.65	Besu SADO (ETH)	Monaco (Stade Louis II)	17 Jul 15
3:53.97	Lixin LAN (CHN)	Shanghai	18 Oct 97	4:00.94	Faith Chepngetich KIPYEGON (KEN)	Oslo (Bislett)	11 Jun 15
3:54.23	Olga DVIRNA (URS)	Kyiv	27 Jul 82	4:01.26	Mercy CHERONO (KEN)	Eugene (HF), OR	30 May 15



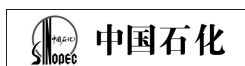
详细成绩 / RACE ANALYSIS

女子 1500米 / 1500 Metres Women - Final



25 August 2015 20:35 START TIME 24° C TEMPERATURE 78 % HUMIDITY

PLACE	BIB	NAME	COUNTRY	DATE of BIRTH	RESULT
		400m			
		800m			
		1200m			
1	342	Genzebe DIBABA	ETH	08 Feb 91	4:08.09
		1:17.85 (10)			
		2:25.65 (1)			
		3:22.87 (1)			
		1:07.80			45.22
2	567	Faith Chepngetich KIPYEGON	KEN	10 Jan 94	4:08.96
		1:17.66 (8)			
		2:26.08 (5)			
		3:23.05 (2)			
		1:08.42			45.91
3	616	Sifan HASSAN	NED	01 Jan 93	4:09.34
		1:17.65 (7)			
		2:26.86 (9)			
		3:23.49 (4)			
		1:09.21			45.85
4	351	Dawit SEYAUM	ETH	27 Jul 96	4:10.26
		1:18.10 (12)			
		2:26.47 (7)			
		3:23.30 (3)			
		1:08.37			46.96
5	404	Laura MUIR	GBR	09 May 93	4:11.48
		1:17.85 (9)			
		2:26.33 (6)			
		3:24.95 (7)			
		1:08.48			46.53
6	786	Abeba AREGAWI	SWE	05 Jul 90	4:12.16
		1:17.32 (4)			
		2:25.98 (3)			
		3:24.26 (5)			
		1:08.66			47.90
7	915	Shannon ROWBURY	USA	19 Sep 84	4:12.39
		1:17.05 (1)			
		2:26.01 (4)			
		3:24.78 (6)			
		1:08.96			47.61
8	664	Angelika CICHOCKA	POL	15 Mar 88	4:13.22
		1:17.90 (11)			
		2:27.55 (12)			
		3:27.49 (10)			
		1:09.65			45.73
9	600	Rababe ARAFI	MAR	12 Jan 91	4:13.66
		1:17.51 (6)			
		2:27.30 (11)			
		3:27.19 (8)			
		1:09.79			46.47
10	753	Tatyana TOMASHOVA	RUS	01 Jul 75	4:14.18
		1:17.39 (5)			
		2:26.84 (8)			
		3:27.93 (11)			
		1:09.45			46.25
11	917	Jennifer SIMPSON	USA	23 Aug 86	4:16.28
		1:17.14 (2)			
		2:25.81 (2)			
		3:27.24 (9)			
		1:08.67			49.04
12	599	Malika AKKAoui	MAR	25 Dec 87	4:16.98
		1:17.31 (3)			
		2:27.09 (10)			
		3:28.04 (12)			
		1:09.78			48.94



比赛进展 / RESULT PROGRESSION



女子 1500米 / 1500 Metres Women - Final

RECORDS	RESULT	NAME	COUNTRY	AGE	VENUE	DATE
World Record WR	3:50.07	Genzebe DIBABA	ETH	24	Monaco (Stade Louis II)	17 Jul 2015
Championships Record CR	3:58.52	Tatyana TOMASHOVA	RUS	28	Paris Saint-Denis (SdF)	31 Aug 2003
World Leading WL	3:50.07	Genzebe DIBABA	ETH	24	Monaco (Stade Louis II)	17 Jul 2015

25 August 2015

RANK	BIB	NAME	COUNTRY	DATE of BIRTH	PHASE	HEAT	PLACE	RESULT
1	342	Genzebe DIBABA 迪巴巴 根泽贝	ETH	08 Feb 91 991年2月8日	Final	1	1	4:08.09
					Semi-Final	2	1	4:06.74 Q
					Round 1	3	1	4:02.59 Q
2	567	Faith Chepngetich KIPYEGON 吉普页真 费斯·彻朋戈提克	KEN	10 Jan 94 94年1月10日	Final	1	2	4:08.96
					Semi-Final	2	2	4:06.88 Q
					Round 1	3	2	4:02.77 Q
3	616	Sifan HASSAN 哈桑 西凡	NED	01 Jan 93 993年1月1日	Final	1	3	4:09.34
					Semi-Final	1	12	4:15.38 Q
					Round 1	2	22	4:09.52 Q
4	351	Dawit SEYAUM 塞亚姆 达维特	ETH	27 Jul 96 96年7月27日	Final	1	4	4:10.26
					Semi-Final	1	13	4:15.46 Q
					Round 1	2	23	4:09.64 Q
5	404	Laura MUIR 穆伊尔 劳拉	GBR	09 May 93 993年5月9日	Final	1	5	4:11.48
					Semi-Final	2	3	4:07.95 Q
					Round 1	1	5	4:05.53 Q
6	786	Abeba AREGAWI 阿雷加维 阿贝贝	SWE	05 Jul 90 990年7月5日	Final	1	6	4:12.16
					Semi-Final	1	14	4:15.90 Q
					Round 1	2	24	4:10.77 Q
7	915	Shannon ROWBURY 罗布里 夏伦	USA	19 Sep 84 84年9月19日	Final	1	7	4:12.39
					Semi-Final	1	16	4:16.64 Q

Official IAAF Partners



比赛进展 / **RESULT PROGRESSION**
女子1500米 / **1500 Metres Women - Final**

22 August 2015

RANK	BIB	NAME	COUNTRY	DATE of BIRTH	PHASE	HEAT	PLACE	RESULT
7	915	Shannon ROWBURY 罗布里 复伦	USA	19 Sep 84 84年9月19日	Round 1	1	8	4:05.66 Q
8	664	Angelika CICHOCKA 齐霍茨卡 安格莉卡	POL	15 Mar 88 88年3月15日	Final	1	8	4:13.22
					Semi-Final	2	7	4:09.19 q
					Round 1	2	27	4:11.08 Q
9	600	Rababe ARAFI 阿拉费 拉巴贝	MAR	12 Jan 91 91年1月12日	Final	1	9	4:13.66
					Semi-Final	2	4	4:08.19 Q
					Round 1	3	3	4:04.17 Q
10	753	Tatyana TOMASHOVA 托马硕娃 塔吉扬娜	RUS	01 Jul 75 975年7月1日	Final	1	10	4:14.18
					Semi-Final	2	6	4:08.72 q
					Round 1	2	25	4:10.79 Q
11	917	Jennifer SIMPSON 辛普森 詹妮弗	USA	23 Aug 86 86年8月23日	Final	1	11	4:16.28
					Semi-Final	2	5	4:08.20 Q
					Round 1	2	26	4:10.91 Q
12	599	Malika AKKAOUI 阿卡奥伊 玛丽卡	MAR	25 Dec 87 7年12月25日	Final	1	12	4:16.98
					Semi-Final	1	15	4:16.61 Q
					Round 1	1	12	4:05.85 q

ALL-TIME OUTDOOR TOP LIST				SEASON OUTDOOR TOP LIST			
RESULT	NAME	VENUE	DATE	RESULT	NAME	VENUE	DATE
3:50.07	Genzebe DIBABA (ETH)	Monaco (Stade Louis II)	17 Jul 15	3:50.07	Genzebe DIBABA (ETH)	Monaco (Stade Louis II)	17 Jul 15
3:50.46	Yunxia QU (CHN)	Beijing (NOCAS)	11 Sep 93	3:56.05	Sifan HASSAN (NED)	Monaco (Stade Louis II)	17 Jul 15
3:50.98	Bo JIANG (CHN)	Shanghai	18 Oct 97	3:56.29	Shannon ROWBURY (USA)	Monaco (Stade Louis II)	17 Jul 15
3:51.34	Yinglai LANG (CHN)	Shanghai	18 Oct 97	3:57.30	Jennifer SIMPSON (USA)	Monaco (Stade Louis II)	17 Jul 15
3:51.92	Junxia WANG (CHN)	Beijing (NOCAS)	11 Sep 93	3:58.66	Laura MUIR (GBR)	Monaco (Stade Louis II)	17 Jul 15
3:52.47	Tatyana KAZANKINA (URS)	Zürich (Letzigrund)	13 Aug 80	3:59.76	Dawit SEYAUM (ETH)	Roma (Stadio Olimpico)	4 Jun 15
3:53.91	Lili YIN (CHN)	Shanghai	18 Oct 97	3:59.79	Maureen KOSTER (NED)	Monaco (Stade Louis II)	17 Jul 15
3:53.96	Paula IVAN (ROU)	Seoul (Olympic Stadium)	1 Oct 88	4:00.65	Besu SADO (ETH)	Monaco (Stade Louis II)	17 Jul 15
3:53.97	Lixin LAN (CHN)	Shanghai	18 Oct 97	4:00.94	Faith Chepngetich KIPYEGON (KEN)	Oslo (Bislett)	11 Jun 15
3:54.23	Olga DVIRNA (URS)	Kyiv	27 Jul 82	4:01.26	Mercy CHERONO (KEN)	Eugene (HF), OR	30 May 15



综合成绩 / SUMMARY



女子 1500米 / 1500 Metres Women - Semi-Final

First 5 in each heat (Q) and the next 2 fastest (q) advance to the Final

RECORDS	RESULT	NAME	COUNTRY	AGE	VENUE	DATE
World Record WR	3:50.07	Genzebe DIBABA	ETH	24	Monaco (Stade Louis II)	17 Jul 2015
Championships Record CR	3:58.52	Tatyana TOMASHOVA	RUS	28	Paris Saint-Denis (SdF)	31 Aug 2003
World Leading WL	3:50.07	Genzebe DIBABA	ETH	24	Monaco (Stade Louis II)	17 Jul 2015

23 August 2015

RANK	PLACE	HEAT	BIB	NAME	COUNTRY	DATE of BIRTH	RESULT
1	1	2	342	Genzebe DIBABA 迪巴巴 根泽贝	ETH	08 Feb 91 1991年2月8日	4:06.74 Q
2	2	2	567	Faith Chepngetich KIPYEGON 吉普页真 费斯·彻朋戈提克	KEN	10 Jan 94 1994年1月10日	4:06.88 Q
3	3	2	404	Laura MUIR 穆伊尔 劳拉	GBR	09 May 93 1993年5月9日	4:07.95 Q
4	4	2	600	Rababe ARAFI 阿拉费 拉巴贝	MAR	12 Jan 91 1991年1月12日	4:08.19 Q
5	5	2	917	Jennifer SIMPSON 辛普森 詹妮弗	USA	23 Aug 86 1986年8月23日	4:08.20 Q
6	6	2	753	Tatyana TOMASHOVA 托马硕娃 塔吉扬娜	RUS	01 Jul 75 1975年7月1日	4:08.72 q
7	7	2	664	Angelika CICHOCKA 齐霍茨卡 安格莉卡	POL	15 Mar 88 1988年3月15日	4:09.19 q
8	8	2	892	Lauren JOHNSON 约翰逊 劳伦	USA	04 May 87 1987年5月4日	4:10.01
9	9	2	617	Maureen KOSTER 库斯特 诺琳	NED	03 Jul 92 1992年7月3日	4:10.95
10	10	2	763	Amela TERZIC 特里季奇 阿梅拉	SRB	02 Jan 93 1993年1月2日	4:13.92
11	11	2	675	Renata PLIS 普利斯 雷纳塔	POL	05 Feb 85 1985年2月5日	4:15.10
12	1	1	616	Sifan HASSAN 哈桑 西凡	NED	01 Jan 93 1993年1月1日	4:15.38 Q
13	2	1	351	Dawit SEYAUM 塞亚姆 达维特	ETH	27 Jul 96 1996年7月27日	4:15.46 Q
14	3	1	786	Abeba AREGAWI 阿雷加维 阿贝巴	SWE	05 Jul 90 1990年7月5日	4:15.90 Q
15	4	1	599	Malika AKKAOUI 阿卡奥伊 玛丽卡	MAR	25 Dec 87 1987年12月25日	4:16.61 Q
16	5	1	915	Shannon ROWBURY 罗布里 夏伦	USA	19 Sep 84 1984年9月19日	4:16.64 Q
17	6	1	665	Sofia ENNAOUI 埃纳奥维 索菲亚	POL	30 Aug 95 1995年8月30日	4:16.70
18	7	1	350	Besu SADO 萨多 贝苏	ETH	96 1996年	4:17.17
19	8	1	882	Kerri GALLAGHER 加拉格尔 科里	USA	31 May 89 1989年5月31日	4:17.63
20	9	1	747	Anna SHCHAGINA 夏吉娜 安娜	RUS	07 Dec 91 1991年12月7日	4:17.82
21	10	1	820	Betlhem DESALEGN 德萨莱尼 贝特哈姆	UAE	13 Nov 91 1991年11月13日	4:17.92
22	12	2	276	Muriel CONEO 科奈尔 穆里尔	COL	15 Mar 87 1987年3月15日	4:18.14



综合成绩 / SUMMARY
女子 1500米 / 1500 Metres Women - Semi-Final

23 August 2015

RANK	PLACE	HEAT	BIB	NAME	COUNTRY	DATE of BIRTH	RESULT
23	11	1	556	Nancy CHEPKWEMOI 切普科维莫埃 南希	KEN	08 Oct 93 993年10月8日	4:18.15
		1	415	Laura WEIGHTMAN 韦特曼 劳拉	GBR	01 Jul 91 1991年7月1日	DNS

ALL-TIME OUTDOOR TOP LIST				SEASON OUTDOOR TOP LIST			
RESULT	NAME	VENUE	DATE	RESULT	NAME	VENUE	DATE
3:50.07	Genzebe DIBABA (ETH)	Monaco (Stade Louis II)	17 Jul 15	3:50.07	Genzebe DIBABA (ETH)	Monaco (Stade Louis II)	17 Jul 15
3:50.46	Yunxia QU (CHN)	Beijing (NOCAS)	11 Sep 93	3:56.05	Sifan HASSAN (NED)	Monaco (Stade Louis II)	17 Jul 15
3:50.98	Bo JIANG (CHN)	Shanghai	18 Oct 97	3:56.29	Shannon ROWBURY (USA)	Monaco (Stade Louis II)	17 Jul 15
3:51.34	Yinqlai LANG (CHN)	Shanghai	18 Oct 97	3:57.30	Jennifer SIMPSON (USA)	Monaco (Stade Louis II)	17 Jul 15
3:51.92	Junxia WANG (CHN)	Beijing (NOCAS)	11 Sep 93	3:58.66	Laura MUIR (GBR)	Monaco (Stade Louis II)	17 Jul 15
3:52.47	Tatyana KAZANKINA (URS)	Zürich (Letzigrund)	13 Aug 80	3:59.76	Dawit SEYAUM (ETH)	Roma (Stadio Olimpico)	4 Jun 15
3:53.91	Lili YIN (CHN)	Shanghai	18 Oct 97	3:59.79	Maureen KOSTER (NED)	Monaco (Stade Louis II)	17 Jul 15
3:53.96	Paula IVAN (ROU)	Seoul (Olympic Stadium)	1 Oct 88	4:00.65	Besu SADO (ETH)	Monaco (Stade Louis II)	17 Jul 15
3:53.97	Lixin LAN (CHN)	Shanghai	18 Oct 97	4:00.94	Faith Chepngetich KIPYEGON (KEN)	Oslo (Bislett)	11 Jun 15
3:54.23	Olga DVIRNA (URS)	Kyiv	27 Jul 82	4:01.26	Mercy CHERONO (KEN)	Eugene (HF), OR	30 May 15

Official IAAF Partners



详细成绩 / RACE ANALYSIS



女子 1500米 / 1500 Metres Women - Semi-Final


First 5 in each heat (Q) and the next 2 fastest (q) advance to the Final

Heat 2 **2**

23 August 2015 20:56 START TIME

22° C TEMPERATURE 78 % HUMIDITY

PLACE	BIB	NAME	COUNTRY	DATE of BIRTH	RESULT	
		400m				
		800m				
		1200m				
1	342	Genzebe DIBABA	根泽贝迪巴巴	ETH	08 Feb 91	4:06.74
		1:09.23 (9)				
		2:21.63 (10)				
		3:23.14 (1)				43.60
		1:12.40				1:01.51
2	567	Faith Chepngetich KIPYEGON	费斯·彻朋戈提克吉普页真	KEN	10 Jan 94	4:06.88
		1:09.33 (10)				
		2:21.72 (11)				
		3:23.34 (2)				43.54
		1:12.39				1:01.62
3	404	Laura MUIR	劳拉穆伊尔	GBR	09 May 93	4:07.95
		1:09.62 (12)				
		2:21.07 (3)				
		3:23.43 (3)				44.52
		1:11.45				1:02.36
4	600	Rababe ARAFI	拉巴贝阿拉费	MAR	12 Jan 91	4:08.19
		1:09.03 (7)				
		2:21.46 (9)				
		3:24.52 (9)				43.67
		1:12.43				1:03.06
5	917	Jennifer SIMPSON	詹妮弗辛普森	USA	23 Aug 86	4:08.20
		1:08.71 (2)				
		2:21.21 (5)				
		3:23.97 (6)				44.23
		1:12.50				1:02.76
6	753	Tatyana TOMASHOVA	塔吉扬娜托马硕娃	RUS	01 Jul 75	4:08.72
		1:09.13 (8)				
		2:21.39 (6)				
		3:24.19 (7)				44.53
		1:12.26				1:02.80
7	664	Angelika CICHOCKA	安格莉卡齐霍茨卡	POL	15 Mar 88	4:09.19
		1:09.52 (11)				
		2:21.94 (12)				
		3:24.40 (8)				44.79
		1:12.42				1:02.46
8	892	Lauren JOHNSON	劳伦约翰逊	USA	04 May 87	4:10.01
		1:08.84 (4)				
		2:21.20 (4)				
		3:23.83 (5)				46.18
		1:12.36				1:02.63
9	617	Maureen KOSTER	诺琳库斯特	NED	03 Jul 92	4:10.95
		1:08.68 (1)				
		2:20.97 (2)				
		3:23.61 (4)				47.34
		1:12.29				1:02.64
10	763	Amela TERZIC	阿梅拉特里季奇	SRB	02 Jan 93	4:13.92
		1:08.89 (5)				
		2:21.47 (8)				
		3:25.10 (10)				48.82
		1:12.58				1:03.63
11	675	Renata PLIS	雷纳塔普利斯	POL	05 Feb 85	4:15.10
		1:08.98 (6)				
		2:21.39 (7)				
		3:25.76 (11)				49.34
		1:12.41				1:04.37
12	276	Muriel CONEO	穆里尔科奈尔	COL	15 Mar 87	4:18.14
		1:08.71 (3)				
		2:20.97 (1)				
		3:27.32 (12)				50.82
		1:12.26				1:06.35



比赛成绩 / RESULTS



女子 1500米 / 1500 Metres Women - Semi-Final

First 5 in each heat (Q) and the next 2 fastest (q) advance to the Final

RECORDS	RESULT	NAME	COUNTRY	AGE	VENUE	DATE
World Record WR	3:50.07	Genzebe DIBABA	ETH	24	Monaco (Stade Louis II)	17 Jul 2015
Championships Record CR	3:58.52	Tatyana TOMASHOVA	RUS	28	Paris Saint-Denis (SdF)	31 Aug 2003
World Leading WL	3:50.07	Genzebe DIBABA	ETH	24	Monaco (Stade Louis II)	17 Jul 2015

Heat 1

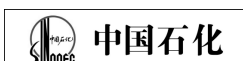
2

23 August 2015 20:44 START TIME

21° C TEMPERATURE 88 % HUMIDITY

PLACE	BIB	NAME	COUNTRY	DATE of BIRTH	ORDER	RESULT
1	616	Sifan HASSAN 哈桑 西凡	NED	01 Jan 93 1993年1月1日	7	4:15.38 Q
2	351	Dawit SEYAUM 塞亚姆 达维特	ETH	27 Jul 96 1996年7月27日	3	4:15.46 Q
3	786	Abeba AREGAWI 阿雷加维 阿贝贝	SWE	05 Jul 90 1990年7月5日	5	4:15.90 Q
4	599	Malika AKKAOUI 阿卡奥伊 玛丽卡	MAR	25 Dec 87 1987年12月25日	10	4:16.61 Q
5	915	Shannon ROWBURY 罗布里 夏伦	USA	19 Sep 84 1984年9月19日	8	4:16.64 Q
6	665	Sofia ENNAOUI 埃纳奥维 索菲亚	POL	30 Aug 95 1995年8月30日	1	4:16.70
7	350	Besu SADO 萨多 贝苏	ETH	96 1996年	9	4:17.17
8	882	Kerri GALLAGHER 加拉格尔 科里	USA	31 May 89 1989年5月31日	4	4:17.63
9	747	Anna SHCHAGINA 夏吉娜 安娜	RUS	07 Dec 91 1991年12月7日	6	4:17.82
10	820	Bethlem DESALEGN 德萨莱尼 贝特哈姆	UAE	13 Nov 91 1991年11月13日	2	4:17.92
11	556	Nancy CHEPKWEMOI 切普科维莫埃 南希	KEN	08 Oct 93 1993年10月8日	11	4:18.15
	415	Laura WEIGHTMAN 韦特曼 劳拉	GBR	01 Jul 91 1991年7月1日	12	DNS

INTERMEDIATE TIMES			
400m	665	Sofia ENNAOUI	1:11.60
800m	556	Nancy CHEPKWEMOI	2:25.45
1200m	616	Sifan HASSAN	3:33.15



比赛成绩 / RESULTS
女子 1500米 / 1500 Metres Women - Semi-Final

Heat 2

2

23 August 2015 20:56 START TIME

22° C TEMPERATURE 78 % HUMIDITY

PLACE	BIB	NAME	COUNTRY	DATE OF BIRTH	ORDER	RESULT
1	342	Genzebe DIBABA 迪巴巴 根泽贝	ETH	08 Feb 91 1991年2月8日	1	4:06.74 Q
2	567	Faith Chepngetich KIPYEGON 吉普页真 费斯·彻朋戈提克	KEN	10 Jan 94 1994年1月10日	6	4:06.88 Q
3	404	Laura MUIR 穆伊尔 劳拉	GBR	09 May 93 1993年5月9日	7	4:07.95 Q
4	600	Rababe ARAFI 阿拉费 拉贝贝	MAR	12 Jan 91 1991年1月12日	2	4:08.19 Q
5	917	Jennifer SIMPSON 辛普森 詹妮弗	USA	23 Aug 86 1986年8月23日	4	4:08.20 Q
6	753	Tatyana TOMASHOVA 托马硕娃 塔吉扬娜	RUS	01 Jul 75 1975年7月1日	12	4:08.72 q
7	664	Angelika CICHOCKA 齐霍茨卡 安格莉卡	POL	15 Mar 88 1988年3月15日	9	4:09.19 q
8	892	Lauren JOHNSON 约翰逊 劳伦	USA	04 May 87 1987年5月4日	8	4:10.01
9	617	Maureen KOSTER 库斯特 诺琳	NED	03 Jul 92 1992年7月3日	3	4:10.95
10	763	Amela TERZIC 特里季奇 阿梅拉	SRB	02 Jan 93 1993年1月2日	10	4:13.92
11	675	Renata PLIS 普利斯 雷纳塔	POL	05 Feb 85 1985年2月5日	5	4:15.10
12	276	Muriel CONEO 科奈尔 穆里尔	COL	15 Mar 87 1987年3月15日	11	4:18.14

INTERMEDIATE TIMES	400m	617 Maureen KOSTER	1:08.68
	800m	276 Muriel CONEO	2:20.97
	1200m	342 Genzebe DIBABA	3:23.14

ALL-TIME OUTDOOR TOP LIST

SEASON OUTDOOR TOP LIST

RESULT	NAME	VENUE	DATE	RESULT	NAME	VENUE	DATE
3:50.07	Genzebe DIBABA (ETH)	Monaco (Stade Louis II)	17 Jul 15	3:50.07	Genzebe DIBABA (ETH)	Monaco (Stade Louis II)	17 Jul 15
3:50.46	Yunxia QU (CHN)	Beijing (NOCAS)	11 Sep 93	3:56.05	Sifan HASSAN (NED)	Monaco (Stade Louis II)	17 Jul 15
3:50.98	Bo JIANG (CHN)	Shanghai	18 Oct 97	3:56.29	Shannon ROWBURY (USA)	Monaco (Stade Louis II)	17 Jul 15
3:51.34	Yinqlai LANG (CHN)	Shanghai	18 Oct 97	3:57.30	Jennifer SIMPSON (USA)	Monaco (Stade Louis II)	17 Jul 15
3:51.92	Junxia WANG (CHN)	Beijing (NOCAS)	11 Sep 93	3:58.66	Laura MUIR (GBR)	Monaco (Stade Louis II)	17 Jul 15
3:52.47	Tatyana KAZANKINA (URS)	Zürich (Letzigrund)	13 Aug 80	3:59.76	Dawit SEYAUM (ETH)	Roma (Stadio Olimpico)	4 Jun 15
3:53.91	Lili YIN (CHN)	Shanghai	18 Oct 97	3:59.79	Maureen KOSTER (NED)	Monaco (Stade Louis II)	17 Jul 15
3:53.96	Paula IVAN (ROU)	Seoul (Olympic Stadium)	1 Oct 88	4:00.65	Besu SADO (ETH)	Monaco (Stade Louis II)	17 Jul 15
3:53.97	Lixin LAN (CHN)	Shanghai	18 Oct 97	4:00.94	Faith Chepngetich KIPYEGON (KEN)	Oslo (Bislett)	11 Jun 15
3:54.23	Olga DVIRNA (URS)	Kyiv	27 Jul 82	4:01.26	Mercy CHERONO (KEN)	Eugene (HF), OR	30 May 15



综合成绩 / SUMMARY




女子 1500米 / 1500 Metres Women - Round 1

First 6 in each heat (Q) and the next 6 fastest (q) advance to the Semi-Finals

RECORDS	RESULT	NAME	COUNTRY	AGE	VENUE	DATE
World Record WR	3:50.07	Genzebe DIBABA	ETH	24	Monaco (Stade Louis II)	17 Jul 2015
Championships Record CR	3:58.52	Tatyana TOMASHOVA	RUS	28	Paris Saint-Denis (SdF)	31 Aug 2003
World Leading WL	3:50.07	Genzebe DIBABA	ETH	24	Monaco (Stade Louis II)	17 Jul 2015

22 August 2015

RANK	PLACE	HEAT	BIB	NAME	COUNTRY	DATE of BIRTH	RESULT
1	1	3	342	Genzebe DIBABA 迪巴巴 根泽贝	ETH	08 Feb 91 1991年2月8日	4:02.59 Q
2	2	3	567	Faith Chepngetich KIPYEGON 吉普页真 费斯·彻朋戈提克	KEN	10 Jan 94 1994年1月10日	4:02.77 Q
3	3	3	600	Rababe ARAFI 阿拉费 拉巴贝	MAR	12 Jan 91 1991年1月12日	4:04.17 Q
4	1	1	350	Besu SADO 萨多 贝苏	ETH	96 1996年	4:05.39 Q
5	2	1	404	Laura MUIR 穆伊尔 劳拉	GBR	09 May 93 1993年5月9日	4:05.53 Q
6	4	3	617	Maureen KOSTER 库斯特 诺琳	NED	03 Jul 92 1992年7月3日	4:05.55 Q
7	3	1	556	Nancy CHEPKWEMOI 切普科维莫埃 南希	KEN	08 Oct 93 1993年10月8日	4:05.65 Q
8	4	1	915	Shannon ROWBURY 罗布里 夏伦	USA	19 Sep 84 1984年9月19日	4:05.66 Q
9	5	1	820	Betlhem DESALEGN 德萨莱尼 贝特哈姆	UAE	13 Nov 91 1991年11月13日	4:05.73 Q
10	6	1	747	Anna SHCHAGINA 夏吉娜 安娜	RUS	07 Dec 91 1991年12月7日	4:05.78 Q
11	7	1	892	Lauren JOHNSON 约翰逊 劳伦	USA	04 May 87 1987年5月4日	4:05.79 q
12	8	1	599	Malika AKKAoui 阿卡奥伊 玛丽卡	MAR	25 Dec 87 1987年12月25日	4:05.85 q
13	9	1	675	Renata PLIS 普利斯 雷纳塔	POL	05 Feb 85 1985年2月5日	4:05.89 q
14	5	3	763	Amela TERZIC 特里季奇 阿梅拉	SRB	02 Jan 93 1993年1月2日	4:06.07 Q
15	6	3	415	Laura WEIGHTMAN 韦特曼 劳拉	GBR	01 Jul 91 1991年7月1日	4:06.13 Q
16	7	3	882	Kerri GALLAGHER 加拉格尔 科里	USA	31 May 89 1989年5月31日	4:06.34 q
17	8	3	665	Sofia ENNAoui 埃纳奥维 索菲亚	POL	30 Aug 95 1995年8月30日	4:06.94 q
18	10	1	276	Muriel CONEO 科奈尔 穆里尔	COL	15 Mar 87 1987年3月15日	4:08.31 q NR
19	9	3	501	Margherita MAGNANI 马格纳尼 玛格丽塔	ITA	26 Feb 87 1987年2月26日	4:09.06
20	11	1	120	Melissa DUNCAN 邓肯 梅丽莎	AUS	30 Jan 90 1990年1月30日	4:09.29
21	10	3	100	Luiza GEGA 杰嘉 路易扎	ALB	05 Nov 88 1988年11月5日	4:09.36
22	1	2	616	Sifan HASSAN 哈桑 西凡	NED	01 Jan 93 1993年1月1日	4:09.52 Q



综合成绩 / SUMMARY
女子 1500米 / 1500 Metres Women - Round 1

22 August 2015

RANK	PLACE	HEAT	BIB	NAME	COUNTRY	DATE of BIRTH	RESULT
23	2	2	351	Dawit SEYAUM 塞亚姆 达维特	ETH	27 Jul 96 1996年7月27日	4:09.64 Q
24	3	2	786	Abeba AREGAWI 阿雷加维 阿贝贝	SWE	05 Jul 90 1990年7月5日	4:10.77 Q
25	4	2	753	Tatyana TOMASHOVA 托马硕娃 塔吉扬娜	RUS	01 Jul 75 1975年7月1日	4:10.79 Q
26	5	2	917	Jennifer SIMPSON 辛普森 詹妮弗	USA	23 Aug 86 1986年8月23日	4:10.91 Q
27	6	2	664	Angelika CICHOCKA 齐霍茨卡 安格莉卡	POL	15 Mar 88 1988年3月15日	4:11.08 Q
28	7	2	570	Viola Cheptoo LAGAT 莱格特 维奥拉·彻普图	KEN	13 Mar 89 1989年3月13日	4:12.15
29	8	2	222	Nicole SIFUENTES 斯万提斯 妮科尔	CAN	30 Jun 86 1986年6月30日	4:12.82
30	11	3	697	Florina PIERDEVARA 皮耶迪维拉 弗洛里纳	ROU	29 Mar 90 1990年3月29日	4:13.76
31	9	2	651	Nikki HAMBLIN 汉布林 尼基	NZL	20 May 88 1988年5月20日	4:16.65
32	12	1	598	Eliane SAHOLINIRINA 萨霍利尼里纳 艾琳	MAD	20 Mar 82 1982年3月20日	4:19.54 SB
33	10	2	133	Heidi SEE 希 海蒂	AUS	09 Aug 89 1989年8月9日	4:20.65
34	11	2	766	Amina BAKHIT 巴赫特 阿米纳	SUD	14 Nov 90 1990年11月14日	4:22.49 SB
		2	602	Siham HILALI 希拉里 西哈姆	MAR	02 May 86 1986年5月2日	DNF

ALL-TIME OUTDOOR TOP LIST				SEASON OUTDOOR TOP LIST			
RESULT	NAME	VENUE	DATE	RESULT	NAME	VENUE	DATE
3:50.07	Genzebe DIBABA (ETH)	Monaco (Stade Louis II)	17 Jul 15	3:50.07	Genzebe DIBABA (ETH)	Monaco (Stade Louis II)	17 Jul 15
3:50.46	Yunxia QU (CHN)	Beijing (NOCAS)	11 Sep 93	3:56.05	Sifan HASSAN (NED)	Monaco (Stade Louis II)	17 Jul 15
3:50.98	Bo JIANG (CHN)	Shanghai	18 Oct 97	3:56.29	Shannon ROWBURY (USA)	Monaco (Stade Louis II)	17 Jul 15
3:51.34	Yinqlai LANG (CHN)	Shanghai	18 Oct 97	3:57.30	Jennifer SIMPSON (USA)	Monaco (Stade Louis II)	17 Jul 15
3:51.92	Junxia WANG (CHN)	Beijing (NOCAS)	11 Sep 93	3:58.66	Laura MUIR (GBR)	Monaco (Stade Louis II)	17 Jul 15
3:52.47	Tatyana KAZANKINA (URS)	Zürich (Letzigrund)	13 Aug 80	3:59.76	Dawit SEYAUM (ETH)	Roma (Stadio Olimpico)	4 Jun 15
3:53.91	Lili YIN (CHN)	Shanghai	18 Oct 97	3:59.79	Maureen KOSTER (NED)	Monaco (Stade Louis II)	17 Jul 15
3:53.96	Paula IVAN (ROU)	Seoul (Olympic Stadium)	1 Oct 88	4:00.65	Besu SADO (ETH)	Monaco (Stade Louis II)	17 Jul 15
3:53.97	Lixin LAN (CHN)	Shanghai	18 Oct 97	4:00.94	Faith Chepngetich KIPYEGON (KEN)	Oslo (Bislett)	11 Jun 15
3:54.23	Olga DVIRNA (URS)	Kyiv	27 Jul 82	4:01.26	Mercy CHERONO (KEN)	Eugene (HF), OR	30 May 15

Official IAAF Partners



比赛成绩 / RESULTS



女子 1500米 / 1500 Metres Women - Round 1

First 6 in each heat (Q) and the next 6 fastest (q) advance to the Semi-Finals

RECORDS	RESULT	NAME	COUNTRY	AGE	VENUE	DATE
World Record WR	3:50.07	Genzebe DIBABA	ETH	24	Monaco (Stade Louis II)	17 Jul 2015
Championships Record CR	3:58.52	Tatyana TOMASHOVA	RUS	28	Paris Saint-Denis (SdF)	31 Aug 2003
World Leading WL	3:50.07	Genzebe DIBABA	ETH	24	Monaco (Stade Louis II)	17 Jul 2015

Heat 1


3

22 August 2015 11:14 START TIME

29° C TEMPERATURE 48 % HUMIDITY

PLACE	BIB	NAME	COUNTRY	DATE of BIRTH	ORDER	RESULT
1	350	Besu SADO 萨多 贝苏	ETH	96 1996年	6	4:05.39 Q
2	404	Laura MUIR 穆伊尔 劳拉	GBR	09 May 93 1993年5月9日	2	4:05.53 Q
3	556	Nancy CHEPKWEMOI 切普科维莫埃 南希	KEN	08 Oct 93 1993年10月8日	5	4:05.65 Q
4	915	Shannon ROWBURY 罗布里 夏伦	USA	19 Sep 84 1984年9月19日	4	4:05.66 Q
5	820	Bethlem DESALEGN 德萨莱尼 贝特哈姆	UAE	13 Nov 91 1991年11月13日	9	4:05.73 Q
6	747	Anna SHCHAGINA 夏吉娜 安娜	RUS	07 Dec 91 1991年12月7日	8	4:05.78 Q
7	892	Lauren JOHNSON 约翰逊 劳伦	USA	04 May 87 1987年5月4日	11	4:05.79 q
8	599	Malika AKKAOUI 阿卡奥伊 玛丽卡	MAR	25 Dec 87 1987年12月25日	10	4:05.85 q
9	675	Renata PLIS 普利斯 雷纳塔	POL	05 Feb 85 1985年2月5日	3	4:05.89 q
10	276	Muriel CONEO 科奈尔 穆里尔	COL	15 Mar 87 1987年3月15日	7	4:08.31 q NR
11	120	Melissa DUNCAN 邓肯 梅丽莎	AUS	30 Jan 90 1990年1月30日	12	4:09.29
12	598	Eliane SAHOLINIRINA 萨霍利尼里纳 艾琳	MAD	20 Mar 82 1982年3月20日	1	4:19.54 SB

INTERMEDIATE TIMES	400m	276 Muriel CONEO	1:05.50
	800m	276 Muriel CONEO	2:12.82
	1200m	556 Nancy CHEPKWEMOI	3:18.46



比赛成绩 / RESULTS
女子 1500米 / 1500 Metres Women - Round 1

Heat 2

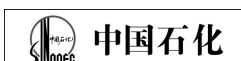
3

22 August 2015 11:25 START TIME

29° C 48 %
TEMPERATURE HUMIDITY

PLACE	BIB	NAME	COUNTRY	DATE of BIRTH	ORDER	RESULT
1	616	Sifan HASSAN 哈桑 西凡	NED	01 Jan 93 1993年1月1日	7	4:09.52 Q
2	351	Dawit SEYAUM 塞亚姆 达维特	ETH	27 Jul 96 1996年7月27日	5	4:09.64 Q
3	786	Abeba AREGAWI 阿雷加维 阿贝贝	SWE	05 Jul 90 1990年7月5日	4	4:10.77 Q
4	753	Tatyana TOMASHOVA 托马硕娃 塔吉扬娜	RUS	01 Jul 75 1975年7月1日	8	4:10.79 Q
5	917	Jennifer SIMPSON 辛普森 詹妮弗	USA	23 Aug 86 1986年8月23日	11	4:10.91 Q
6	664	Angelika CICHOCKA 齐霍茨卡 安格莉卡	POL	15 Mar 88 1988年3月15日	10	4:11.08 Q
7	570	Viola Cheptoo LAGAT 莱格特 维奥拉·彻普图	KEN	13 Mar 89 1989年3月13日	2	4:12.15
8	222	Nicole SIFUENTES 斯万提斯 妮科尔	CAN	30 Jun 86 1986年6月30日	6	4:12.82
9	651	Nikki HAMBLIN 汉布林 尼基	NZL	20 May 88 1988年5月20日	3	4:16.65
10	133	Heidi SEE 希海蒂	AUS	09 Aug 89 1989年8月9日	12	4:20.65
11	766	Amina BAKHIT 巴赫特 阿米纳	SUD	14 Nov 90 1990年11月14日	9	4:22.49 SB
	602	Siham HILALI 希拉里 西哈姆	MAR	02 May 86 1986年5月2日	1	DNF

INTERMEDIATE TIMES			
400m	753	Tatyana TOMASHOVA	1:10.26
800m	753	Tatyana TOMASHOVA	2:16.22
1200m	753	Tatyana TOMASHOVA	3:21.31



比赛成绩 / RESULTS
女子 1500米 / 1500 Metres Women - Round 1

Heat 3

3

22 August 2015 11:36 START TIME

31° C 43 %
TEMPERATURE HUMIDITY

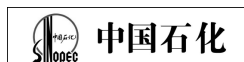
PLACE	BIB	NAME	COUNTRY	DATE of BIRTH	ORDER	RESULT
1	342	Genzebe DIBABA 迪巴巴 根泽贝	ETH	08 Feb 91 1991年2月8日	9	4:02.59 Q
2	567	Faith Chepngetich KIPYEGON 吉普页真 费斯·彻朋戈提克	KEN	10 Jan 94 1994年1月10日	5	4:02.77 Q
3	600	Rababe ARAFI 阿拉费 拉巴贝	MAR	12 Jan 91 1991年1月12日	6	4:04.17 Q
4	617	Maureen KOSTER 库斯特 诺琳	NED	03 Jul 92 1992年7月3日	10	4:05.55 Q
5	763	Amela TERZIC 特里季奇 阿梅拉	SRB	02 Jan 93 1993年1月2日	8	4:06.07 Q
6	415	Laura WEIGHTMAN 韦特曼 劳拉	GBR	01 Jul 91 1991年7月1日	2	4:06.13 Q
7	882	Kerri GALLAGHER 加拉格尔 科里	USA	31 May 89 1989年5月31日	7	4:06.34 q
8	665	Sofia ENNAOUI 埃纳奥维 索菲亚	POL	30 Aug 95 1995年8月30日	4	4:06.94 q
9	501	Margherita MAGNANI 马格纳尼 玛格丽塔	ITA	26 Feb 87 1987年2月26日	11	4:09.06
10	100	Luiza GEGA 杰嘉 路易扎	ALB	05 Nov 88 1988年11月5日	3	4:09.36
11	697	Florina PIERDEVARA 皮耶迪维拉 弗洛里纳	ROU	29 Mar 90 1990年3月29日	1	4:13.76

INTERMEDIATE TIMES	400m	100 Luiza GEGA	1:06.11
	800m	100 Luiza GEGA	2:13.36
	1200m	342 Genzebe DIBABA	3:18.28

ALL-TIME OUTDOOR TOP LIST

SEASON OUTDOOR TOP LIST

RESULT	NAME	VENUE	DATE	RESULT	NAME	VENUE	DATE
3:50.07	Genzebe DIBABA (ETH)	Monaco (Stade Louis II)	17 Jul 15	3:50.07	Genzebe DIBABA (ETH)	Monaco (Stade Louis II)	17 Jul 15
3:50.46	Yunxia QU (CHN)	Beijing (NOCAS)	11 Sep 93	3:56.05	Sifan HASSAN (NED)	Monaco (Stade Louis II)	17 Jul 15
3:50.98	Bo JIANG (CHN)	Shanghai	18 Oct 97	3:56.29	Shannon ROWBURY (USA)	Monaco (Stade Louis II)	17 Jul 15
3:51.34	Yinqlai LANG (CHN)	Shanghai	18 Oct 97	3:57.30	Jennifer SIMPSON (USA)	Monaco (Stade Louis II)	17 Jul 15
3:51.92	Junxia WANG (CHN)	Beijing (NOCAS)	11 Sep 93	3:58.66	Laura MUIR (GBR)	Monaco (Stade Louis II)	17 Jul 15
3:52.47	Tatyana KAZANKINA (URS)	Zürich (Letzigrund)	13 Aug 80	3:59.76	Dawit SEYAUM (ETH)	Roma (Stadio Olimpico)	4 Jun 15
3:53.91	Lili YIN (CHN)	Shanghai	18 Oct 97	3:59.79	Maureen KOSTER (NED)	Monaco (Stade Louis II)	17 Jul 15
3:53.96	Paula IVAN (ROU)	Seoul (Olympic Stadium)	1 Oct 88	4:00.65	Besu SADO (ETH)	Monaco (Stade Louis II)	17 Jul 15
3:53.97	Lixin LAN (CHN)	Shanghai	18 Oct 97	4:00.94	Faith Chepngetich KIPYEGON (KEN)	Oslo (Bislett)	11 Jun 15
3:54.23	Olga DVIRNA (URS)	Kyiv	27 Jul 82	4:01.26	Mercy CHERONO (KEN)	Eugene (HF), OR	30 May 15



比赛成绩 / RESULTS

女子 5000米 / 5000 Metres Women - Final



RECORDS	RESULT	NAME	COUNTRY	AGE	VENUE	DATE
World Record WR	14:11.15	Tirunesh DIBABA	ETH	23	Oslo (Bislett)	6 Jun 2008
Championships Record CR	14:26.83	Almaz AYANA	ETH	24	Beijing	30 Aug 2015
World Leading WL	14:14.32	Almaz AYANA	ETH	24	Shanghai (SS)	17 May 2015

30 August 2015 19:16 START TIME 22° C TEMPERATURE 78 % HUMIDITY

PLACE	BIB	NAME	COUNTRY	DATE of BIRTH	ORDER	RESULT
1	337	Almaz AYANA 阿亚纳 阿尔马兹	ETH	21 Nov 91 1991年11月21日	3	14:26.83 CR
2	352	Senbere TEFERI 特费里 森贝雷	ETH	03 May 95 1995年5月3日	8	14:44.07
3	342	Genzebe DIBABA 迪巴巴 根泽贝	ETH	08 Feb 91 1991年2月8日	14	14:44.14
4	563	Viola Jelagat KIBIWOT 基比沃特 维拉·杰拉海特	KEN	22 Dec 83 1983年12月22日	13	14:46.16
5	559	Mercy CHERONO 切罗诺 梅西	KEN	07 May 91 1991年5月7日	9	15:01.36
6	568	Janet KISA 希萨 珍妮特	KEN	05 Dec 92 1992年12月5日	1	15:02.68 SB
7	558	Irene Chepet CHEPTAI 彻普泰 伊雷妮·彻普特	KEN	04 Feb 92 1992年2月4日	5	15:03.41
8	618	Susan KUIJKEN 库肯 苏珊	NED	08 Jul 86 1986年7月8日	6	15:08.00
9	547	Ayuko SUZUKI 铃木 亚由子	JPN	08 Oct 91 1991年10月8日	11	15:08.29 PB
10	135	Eloise WELLINGS 威林斯 埃勒维兹	AUS	09 Nov 82 1982年11月9日	12	15:09.62 SB
11	188	Mimi BELETE 贝莱特 米米	BRN	09 Jun 88 1988年6月9日	10	15:17.01
12	413	Stephanie TWELL 特维尔 斯蒂芬妮	GBR	17 Aug 89 1989年8月17日	7	15:26.24
13	924	Nicole TULLY 塔利 尼科尔	USA	30 Oct 86 1986年10月30日	15	15:27.42
14	544	Misaki ONISHI 尾西 美咲	JPN	24 Feb 85 1985年2月24日	2	15:29.63
15	137	Jennifer WENTH 温丝 珍妮佛	AUT	24 Jul 91 1991年7月24日	4	15:35.46

INTERMEDIATE TIMES	1000m	2000m	3000m	4000m
	544 Misaki ONISHI	547 Ayuko SUZUKI	337 Almaz AYANA	337 Almaz AYANA
	3:01.65	6:06.27	8:55.63	11:39.25

ALL-TIME OUTDOOR TOP LIST

RESULT	NAME	VENUE	DATE
14:11.15	Tirunesh DIBABA (ETH)	Oslo (Bislett)	6 Jun 08
14:12.88	Meseret DEFAR (ETH)	Stockholm	22 Jul 08
14:14.32	Almaz AYANA (ETH)	Shanghai (SS)	17 May 15
14:15.41	Genzebe DIBABA (ETH)	Paris Saint-Denis (SdF)	4 Jul 15
14:20.87	Vivian Jepkemoi CHERUIYOT (KEN)	n (Olympiastadion)	29 Jul 11
14:23.75	Liliva SHOBUKHOVA (RUS)	Kazan	19 Jul 08
14:24.68	Elvan ABEVLEGESE (TUR)	Bergen	11 Jun 04
14:28.09	Bo JIANG (CHN)	Shanghai	23 Oct 97
14:28.39	Sentavehu EJIGU (ETH)	Paris Saint-Denis (SdF)	16 Jul 10
14:29.11	Paula RADCLIFFE (GBR)	Bydgoszcz	20 Jun 04

SEASON OUTDOOR TOP LIST

RESULT	NAME	VENUE	DATE
14:14.32	Almaz AYANA (ETH)	Shanghai (SS)	17 May 15
14:15.41	Genzebe DIBABA (ETH)	Paris Saint-Denis (SdF)	4 Jul 15
14:31.95	Faith Chepngetich KIPYEGON (KEN)	Eugene (HF), OR	30 May 15
14:34.10	Mercy CHERONO (KEN)	Paris Saint-Denis (SdF)	4 Jul 15
14:34.22	Viola Jelaqat KIBIWOT (KEN)	Paris Saint-Denis (SdF)	4 Jul 15
14:36.44	Senbere TEFERI (ETH)	Paris Saint-Denis (SdF)	4 Jul 15
14:40.50	Gelete BURKA (ETH)	Paris Saint-Denis (SdF)	4 Jul 15
14:43.28	Alemitu HEROYE (ETH)	Shanghai (SS)	17 May 15
14:46.69	Vivian Jepkemoi CHERUIYOT (KEN)	Eugene (HF), OR	30 May 15
14:47.75	Sally Jepkosgei KIPYEGO (KEN)	Eugene (HF), OR	30 May 15



比赛进展 / RESULT PROGRESSION




女子 5000米 / 5000 Metres Women - Final

RECORDS	RESULT	NAME	COUNTRY	AGE	VENUE	DATE
World Record	WR	14:11.15	Tirunesh DIBABA	ETH	23	Oslo (Bislett) 6 Jun 2008
Championships Record	CR	14:26.83	Almaz AYANA	ETH	24	Beijing 30 Aug 2015
World Leading	WL	14:14.32	Almaz AYANA	ETH	24	Shanghai (SS) 17 May 2015

30 August 2015

RANK	BIB	NAME	COUNTRY	DATE of BIRTH	PHASE	HEAT	PLACE	RESULT	
1	337	Almaz AYANA 阿亚纳 阿尔马兹	ETH	21 Nov 91 1年11月21日	Final	1	1	14:26.83	CR
					Round 1	2	1	15:09.40 Q	
2	352	Senbere TEFERI 特费里 森贝雷	ETH	03 May 95 995年5月3日	Final	1	2	14:44.07	
					Round 1	2	2	15:14.57 Q	
3	342	Genzebe DIBABA 迪巴巴 根泽贝	ETH	08 Feb 91 991年2月8日	Final	1	3	14:44.14	
					Round 1	1	4	15:20.82 Q	
4	563	Viola Jelagat KIBIWOT 基比沃特 维拉·杰拉海特	KEN	22 Dec 83 3年12月22日	Final	1	4	14:46.16	
					Round 1	2	3	15:15.27 Q	
5	559	Mercy CHERONO 切罗诺 梅西	KEN	07 May 91 991年5月7日	Final	1	5	15:01.36	
					Round 1	1	5	15:20.94 Q	
6	568	Janet KISA 希萨 珍妮特	KEN	05 Dec 92 92年12月5日	Final	1	6	15:02.68	SB
					Round 1	2	9	15:26.49 Q	
7	558	Irene Chepet CHEPTAI 彻普泰 伊雷妮·彻普特	KEN	04 Feb 92 992年2月4日	Final	1	7	15:03.41	
					Round 1	1	7	15:21.03 Q	
8	618	Susan KUIJKEN 库肯 苏珊	NED	08 Jul 86 986年7月8日	Final	1	8	15:08.00	
					Round 1	1	8	15:25.67 Q	
9	547	Ayuko SUZUKI 铃木 亚由子	JPN	08 Oct 91 91年10月8日	Final	1	9	15:08.29	PB
					Round 1	2	11	15:28.18 q	
10	135	Eloise WELLINGS 威林斯 埃勒维兹	AUS	09 Nov 82 82年11月9日	Final	1	10	15:09.62	SB
					Round 1	2	10	15:26.67 Q	SB



比赛进展 / **RESULT PROGRESSION**
女子 **5000米** / **5000 Metres Women - Final**

30 August 2015

RANK	BIB	NAME	COUNTRY	DATE of BIRTH	PHASE	HEAT	PLACE	RESULT
11	188	Mimi BELETE 贝莱特 米米	BRN	09 Jun 88 988年6月9日	Final	1	11	15:17.01
					Round 1	1	5	15:20.94 Q
12	413	Stephanie TWELL 特维尔 斯蒂芬妮	GBR	17 Aug 89 89年8月17日	Final	1	12	15:26.24
					Round 1	1	13	15:34.72 q
13	924	Nicole TULLY 塔利 尼科尔	USA	30 Oct 86 6年10月30日	Final	1	13	15:27.42
					Round 1	1	14	15:41.03 q
14	544	Misaki ONISHI 尾西 美咲	JPN	24 Feb 85 85年2月24日	Final	1	14	15:29.63
					Round 1	1	12	15:33.84 q
15	137	Jennifer WENTH 温丝 珍妮佛	AUT	24 Jul 91 91年7月24日	Final	1	15	15:35.46
					Round 1	2	15	15:43.57 q

ALL-TIME OUTDOOR TOP LIST				SEASON OUTDOOR TOP LIST			
RESULT	NAME	VENUE	DATE	RESULT	NAME	VENUE	DATE
14:11.15	Tirunesh DIBABA (ETH)	Oslo (Bislett)	6 Jun 08	14:14.32	Almaz AYANA (ETH)	Shanghai (SS)	17 May 15
14:12.88	Meseret DEFAR (ETH)	Stockholm	22 Jul 08	14:15.41	Genzebe DIBABA (ETH)	Paris Saint-Denis (SdF)	4 Jul 15
14:14.32	Almaz AYANA (ETH)	Shanghai (SS)	17 May 15	14:31.95	Faith Chepngetich KIPYEGON (KEN)	Eugene (HF), OR	30 May 15
14:15.41	Genzebe DIBABA (ETH)	Paris Saint-Denis (SdF)	4 Jul 15	14:34.10	Mercy CHERONO (KEN)	Paris Saint-Denis (SdF)	4 Jul 15
14:20.87	Vivian Jepkemoi CHERUIYOT (KEN)	m (Olympiastadion)	29 Jul 11	14:34.22	Viola Jelaqat KIBIWOT (KEN)	Paris Saint-Denis (SdF)	4 Jul 15
14:23.75	Liliya SHOBUKHOVA (RUS)	Kazan	19 Jul 08	14:36.44	Senbere TEFERI (ETH)	Paris Saint-Denis (SdF)	4 Jul 15
14:24.68	Elvan ABEYLEGESSE (TUR)	Bergen	11 Jun 04	14:40.50	Gelete BURKA (ETH)	Paris Saint-Denis (SdF)	4 Jul 15
14:28.09	Bo JIANG (CHN)	Shanghai	23 Oct 97	14:43.28	Alemitu HEROYE (ETH)	Shanghai (SS)	17 May 15
14:28.39	Sentayehu EJIGU (ETH)	Paris Saint-Denis (SdF)	16 Jul 10	14:46.69	Vivian Jepkemoi CHERUIYOT (KEN)	Eugene (HF), OR	30 May 15
14:29.11	Paula RADCLIFFE (GBR)	Bydgoszcz	20 Jun 04	14:47.75	Sally Jepkosgei KIPYEGO (KEN)	Eugene (HF), OR	30 May 15

Official IAAF Partners



综合成绩 / SUMMARY



女子 5000米 / 5000 Metres Women - Round 1

First 5 in each heat (Q) and the next 5 fastest (q) advance to the Final

RECORDS	RESULT	NAME	COUNTRY	AGE	VENUE	DATE
World Record WR	14:11.15	Tirunesh DIBABA	ETH	23	Oslo (Bislett)	6 Jun 2008
Championships Record CR	14:38.59	Tirunesh DIBABA	ETH	20	Helsinki (OS)	13 Aug 2005
World Leading WL	14:14.32	Almaz AYANA	ETH	24	Shanghai (SS)	17 May 2015

27 August 2015

RANK	PLACE	HEAT	BIB	NAME	COUNTRY	DATE of BIRTH	RESULT
1	1	2	337	Almaz AYANA 阿亚纳 阿尔马兹	ETH	21 Nov 91 91年11月21日	15:09.40 Q
2	2	2	352	Senbere TEFERI 特费里 森贝雷	ETH	03 May 95 1995年5月3日	15:14.57 Q
3	3	2	563	Viola Jelagat KIBIWOT 基比沃特 维拉·杰拉海特	KEN	22 Dec 83 83年12月22日	15:15.27 Q
4	1	1	342	Genzebe DIBABA 迪巴巴 根泽贝	ETH	08 Feb 91 1991年2月8日	15:20.82 Q
5	2	1	559	Mercy CHERONO 切罗诺 梅西	KEN	07 May 91 1991年5月7日	15:20.94 Q
5	3	1	188	Mimi BELETE 贝莱特 米米	BRN	09 Jun 88 1988年6月9日	15:20.94 Q
7	4	1	558	Irene Chepet CHEPTAI 彻普泰 伊雷妮·彻普特	KEN	04 Feb 92 1992年2月4日	15:21.03 Q
8	5	1	618	Susan KUIJKEN 库肯 苏珊	NED	08 Jul 86 1986年7月8日	15:25.67 Q
9	4	2	568	Janet KISA 希萨 珍妮特	KEN	05 Dec 92 92年12月5日	15:26.49 Q
10	5	2	135	Eloise WELLINGS 威林斯 埃勒维兹	AUS	09 Nov 82 92年11月9日	15:26.67 Q SB
11	6	2	547	Ayuko SUZUKI 铃木 亚由子	JPN	08 Oct 91 91年10月8日	15:28.18 q
12	6	1	544	Misaki ONISHI 尾西 美咲	JPN	24 Feb 85 85年2月24日	15:33.84 q
13	7	1	413	Stephanie TWELL 特维尔 斯蒂芬妮	GBR	17 Aug 89 89年8月17日	15:34.72 q
14	8	1	924	Nicole TULLY 塔利 尼科尔	USA	30 Oct 86 86年10月30日	15:41.03 q
15	7	2	137	Jennifer WENTH 温丝 珍妮佛	AUT	24 Jul 91 91年7月24日	15:43.57 q
16	9	1	121	Madeline HEINER 海纳 玛德琳	AUS	15 May 87 87年5月15日	15:47.97
17	10	1	718	Gulshat FAZLITDINOVA 法兹利蒂诺娃 古尔沙特	RUS	28 Aug 92 92年8月28日	15:48.44
18	8	2	820	Bethem DESALEGN 德萨莱尼 贝特哈姆	UAE	13 Nov 91 91年11月13日	15:48.52
19	11	1	222	Nicole SIFUENTES 斯万提斯 妮科尔	CAN	30 Jun 86 86年6月30日	15:50.99
20	9	2	643	Karoline Bjerkeli GRØVDAL 格勒夫达尔 卡洛琳·别尔科里	NOR	14 Jun 90 90年6月14日	16:02.20
21	10	2	885	Marielle HALL 哈尔 马里耶勒	USA	28 Jan 92 92年1月28日	16:06.60
22	11	2	546	Azusa SUMI 鷺见 梓沙	JPN	12 Aug 96 96年8月12日	16:13.65

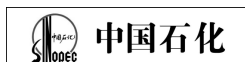
Timing and Measurement by SEIKO

Data Processing by CANON

AT-5000-W-h----.RS4..v1 Issued at 11:01 on Thursday, 27 August 2015

1 2

Official IAAF Partners



综合成绩 / SUMMARY
女子5000米 / 5000 Metres Women - Round 1

27 August 2015

RANK	PLACE	HEAT	BIB	NAME	COUNTRY	DATE of BIRTH	RESULT
23	12	2	873	Abbey D'AGOSTINO 达戈斯蒂诺 艾比	USA	25 May 92 992年5月25日	16:16.47
24	12	1	945	Olivia Mugove CHITATE 齐忒特 欧利维亚-姆戈弗	ZIM	07 Dec 87 987年12月7日	16:34.70 PB
		2	724	Elena KOROBKINA 克洛布吉娜 叶连娜	RUS	25 Nov 90 90年11月25日	DNF
		2	617	Maureen KOSTER 库斯特 诺琳	NED	03 Jul 92 1992年7月3日	DNF
		1	651	Nikki HAMBLIN 汉布林 尼基	NZL	20 May 88 988年5月20日	DNS

ALL-TIME OUTDOOR TOP LIST				SEASON OUTDOOR TOP LIST			
RESULT	NAME	VENUE	DATE	RESULT	NAME	VENUE	DATE
14:11.15	Tirunesh DIBABA (ETH)	Oslo (Bislett)	6 Jun 08	14:14.32	Almaz AYANA (ETH)	Shanghai (SS)	17 May 15
14:12.88	Meseret DEFAR (ETH)	Stockholm	22 Jul 08	14:15.41	Genzebe DIBABA (ETH)	Paris Saint-Denis (SdF)	4 Jul 15
14:14.32	Almaz AYANA (ETH)	Shanghai (SS)	17 May 15	14:31.95	Faith Chepngetich KIPYEGON (KEN)	Eugene (HF), OR	30 May 15
14:15.41	Genzebe DIBABA (ETH)	Paris Saint-Denis (SdF)	4 Jul 15	14:34.10	Mercy CHERONO (KEN)	Paris Saint-Denis (SdF)	4 Jul 15
14:20.87	Vivian Jepkemoi CHERUIYOT (KEN)	m (Olympiastadion)	29 Jul 11	14:34.22	Viola Jelaqat KIBIWOT (KEN)	Paris Saint-Denis (SdF)	4 Jul 15
14:23.75	Liliya SHOBUKHOVA (RUS)	Kazan	19 Jul 08	14:36.44	Senbere TEFERI (ETH)	Paris Saint-Denis (SdF)	4 Jul 15
14:24.68	Elvan ABEYLEGESSE (TUR)	Bergen	11 Jun 04	14:40.50	Gelete BURKA (ETH)	Paris Saint-Denis (SdF)	4 Jul 15
14:28.09	Bo JIANG (CHN)	Shanghai	23 Oct 97	14:43.28	Alemitu HEROYE (ETH)	Shanghai (SS)	17 May 15
14:28.39	Sentayehu EJIGU (ETH)	Paris Saint-Denis (SdF)	16 Jul 10	14:46.69	Vivian Jepkemoi CHERUIYOT (KEN)	Eugene (HF), OR	30 May 15
14:29.11	Paula RADCLIFFE (GBR)	Bydgoszcz	20 Jun 04	14:47.75	Sally Jepkosgei KIPYEGO (KEN)	Eugene (HF), OR	30 May 15

Official IAAF Partners



详细成绩 / RACE ANALYSIS



女子 5000米 / 5000 Metres Women - Round 1

First 5 in each heat (Q) and the next 5 fastest (q) advance to the Final

Heat 2 **2**

27 August 2015 10:04 START TIME

26° C TEMPERATURE 58 % HUMIDITY

PLACE	BIB	NAME	COUNTRY	DATE of BIRTH	RESULT	
		1000m	2000m	3000m	4000m	
1	337	Almaz AYANA	阿尔马兹阿亚纳	ETH	21 Nov 91	15:09.40
		3:17.47 (4)	6:17.65 (2) 3:00.18	9:17.23 (1) 2:59.58	12:13.90 (1) 2:56.67	2:55.50
2	352	Senbere TEFERI	森贝雷特费里	ETH	03 May 95	15:14.57
		3:17.73 (5)	6:17.89 (3) 3:00.16	9:17.65 (3) 2:59.76	12:17.00 (4) 2:59.35	2:57.57
3	563	Viola Jelagat KIBIWOT	维拉·杰拉海特基比沃特	KEN	22 Dec 83	15:15.27
		3:18.09 (8)	6:18.19 (4) 3:00.10	9:17.90 (4) 2:59.71	12:15.01 (2) 2:57.11	3:00.26
4	568	Janet KISA	珍妮特希萨	KEN	05 Dec 92	15:26.49
		3:18.01 (7)	6:18.66 (6) 3:00.65	9:18.70 (6) 3:00.04	12:23.40 (5) 3:04.70	3:03.09
5	135	Eloise WELLINGS	埃勒维兹威林斯	AUS	09 Nov 82	15:26.67 SB
		3:18.25 (9)	6:19.29 (9) 3:01.04	9:19.63 (7) 3:00.34	12:23.74 (6) 3:04.11	3:02.93
6	547	Ayuko SUZUKI	亚由子铃木	JPN	08 Oct 91	15:28.18
		3:16.67 (1)	6:17.24 (1) 3:00.57	9:17.57 (2) 3:00.33	12:16.75 (3) 2:59.18	3:11.43
7	137	Jennifer WENTH	珍妮佛温丝	AUT	24 Jul 91	15:43.57
		3:18.64 (13)	6:19.92 (12) 3:01.28	9:22.21 (10) 3:02.29	12:34.28 (9) 3:12.07	3:09.29
8	820	Bethem DESALEGN	贝特哈姆德萨莱尼	UAE	13 Nov 91	15:48.52
		3:18.37 (10)	6:18.85 (7) 3:00.48	9:18.55 (5) 2:59.70	12:33.54 (7) 3:14.99	3:14.98
9	643	Karoline Bjerkeli GRØVDAL	卡洛琳·别尔科里格勒夫达尔	NOR	14 Jun 90	16:02.20
		3:18.67 (14)	6:20.15 (14) 3:01.48	9:30.47 (12) 3:10.32	12:50.48 (12) 3:20.01	3:11.72
10	885	Marielle HALL	马里耶勒哈尔	USA	28 Jan 92	16:06.60
		3:17.84 (6)	6:18.40 (5) 3:00.56	9:24.33 (11) 3:05.93	12:46.12 (11) 3:21.79	3:20.48
11	546	Azusa SUMI	梓沙鷺见	JPN	12 Aug 96	16:13.65
		3:16.93 (2)	6:20.04 (13) 3:03.11	9:36.04 (13) 3:16.00	13:00.37 (13) 3:24.33	3:13.28
12	873	Abbey D'AGOSTINO	艾比达戈斯蒂诺	USA	25 May 92	16:16.47
		3:18.40 (11)	6:19.12 (8) 3:00.72	9:21.92 (9) 3:02.80	12:36.59 (10) 3:14.67	3:39.88
	617	Maureen KOSTER	诺琳库斯特	NED	03 Jul 92	DNF
		3:18.42 (12)	6:19.73 (11) 3:01.31	9:20.87 (8) 3:01.14	12:34.04 (8) 3:13.17	
	724	Elena KOROBKINA	叶连娜克洛布吉娜	RUS	25 Nov 90	DNF
		3:17.22 (3)	6:19.55 (10) 3:02.33			



比赛成绩 / RESULTS



女子 5000米 / 5000 Metres Women - Round 1

First 5 in each heat (Q) and the next 5 fastest (q) advance to the Final

RECORDS	RESULT	NAME	COUNTRY	AGE	VENUE	DATE
World Record WR	14:11.15	Tirunesh DIBABA	ETH	23	Oslo (Bislett)	6 Jun 2008
Championships Record CR	14:38.59	Tirunesh DIBABA	ETH	20	Helsinki (OS)	13 Aug 2005
World Leading WL	14:14.32	Almaz AYANA	ETH	24	Shanghai (SS)	17 May 2015

Heat 1

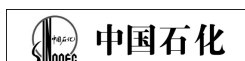
2

27 August 2015 09:40 START TIME

26° C TEMPERATURE 58 % HUMIDITY

PLACE	BIB	NAME	COUNTRY	DATE of BIRTH	ORDER	RESULT
1	342	Genzebe DIBABA 迪巴巴 根泽贝	ETH	08 Feb 91 1991年2月8日	4	15:20.82 Q
2	559	Mercy CHERONO 切罗诺 梅西	KEN	07 May 91 1991年5月7日	7	15:20.94 Q
3	188	Mimi BELETE 贝莱特 米米	BRN	09 Jun 88 1988年6月9日	6	15:20.94 Q
4	558	Irene Chepet CHEPTAI 彻普泰 伊雷妮·彻普特	KEN	04 Feb 92 1992年2月4日	9	15:21.03 Q
5	618	Susan KUIJKEN 库肯 苏珊	NED	08 Jul 86 1986年7月8日	1	15:25.67 Q
6	544	Misaki ONISHI 尾西 美咲	JPN	24 Feb 85 1985年2月24日	13	15:33.84 q
7	413	Stephanie TWELL 特维尔 斯蒂芬妮	GBR	17 Aug 89 1989年8月17日	5	15:34.72 q
8	924	Nicole TULLY 塔利 尼科尔	USA	30 Oct 86 1986年10月30日	11	15:41.03 q
9	121	Madeline HEINER 海纳 玛德琳	AUS	15 May 87 1987年5月15日	10	15:47.97
10	718	Gulshat FAZLITDINOVA 法兹利蒂诺娃 古尔沙特	RUS	28 Aug 92 1992年8月28日	12	15:48.44
11	222	Nicole SIFUENTES 斯万提斯 妮科尔	CAN	30 Jun 86 1986年6月30日	2	15:50.99
12	945	Olivia Mugove CHITATE 齐忒特 欧利维亚-姆戈弗	ZIM	07 Dec 87 1987年12月7日	3	16:34.70 PB
	651	Nikki HAMBLIN 汉布林 尼基	NZL	20 May 88 1988年5月20日	8	DNS

INTERMEDIATE TIMES	1000m	2000m	3000m	4000m
	544 Misaki ONISHI	544 Misaki ONISHI	413 Stephanie TWELL	559 Mercy CHERONO
	3:04.76	6:10.56	9:20.73	12:26.58



比赛成绩 / RESULTS
女子5000米 / 5000 Metres Women - Round 1

Heat 2

2

27 August 2015 10:04 START TIME

26° C 58 %
TEMPERATURE HUMIDITY

PLACE	BIB	NAME	COUNTRY	DATE OF BIRTH	ORDER	RESULT
1	337	Almaz AYANA 阿亚纳 阿尔马兹	ETH	21 Nov 91 1991年11月21日	3	15:09.40 Q
2	352	Senbere TEFERI 特费里 森贝雷	ETH	03 May 95 1995年5月3日	5	15:14.57 Q
3	563	Viola Jelagat KIBIWOT 基比沃特 维拉·杰拉海特	KEN	22 Dec 83 1983年12月22日	1	15:15.27 Q
4	568	Janet KISA 希萨 珍妮特	KEN	05 Dec 92 1992年12月5日	14	15:26.49 Q
5	135	Eloise WELLINGS 威林斯 埃勒维兹	AUS	09 Nov 82 1982年11月9日	2	15:26.67 Q SB
6	547	Ayuko SUZUKI 铃木 亚由子	JPN	08 Oct 91 1991年10月8日	4	15:28.18 q
7	137	Jennifer WENTH 温丝 珍妮佛	AUT	24 Jul 91 1991年7月24日	7	15:43.57 q
8	820	Bethlem DESALEGN 德萨莱尼 贝特哈姆	UAE	13 Nov 91 1991年11月13日	6	15:48.52
9	643	Karoline Bjerkeli GRØVDAL 格勒夫达尔 卡洛琳·别尔科里	NOR	14 Jun 90 1990年6月14日	12	16:02.20
10	885	Marielle HALL 哈尔 马里耶勒	USA	28 Jan 92 1992年1月28日	9	16:06.60
11	546	Azusa SUMI 鷺见 梓沙	JPN	12 Aug 96 1996年8月12日	8	16:13.65
12	873	Abbey D'AGOSTINO 达戈斯蒂诺 艾比	USA	25 May 92 1992年5月25日	11	16:16.47
	724	Elena KOROBKINA 克洛布吉娜 叶连娜	RUS	25 Nov 90 1990年11月25日	10	DNF
	617	Maureen KOSTER 库斯特 诺琳	NED	03 Jul 92 1992年7月3日	13	DNF

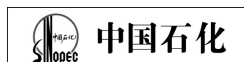
INTERMEDIATE TIMES	1000m	2000m	3000m	4000m
	547 Ayuko SUZUKI	547 Ayuko SUZUKI	337 Almaz AYANA	337 Almaz AYANA
	3:16.67	6:17.24	9:17.23	12:13.90

ALL-TIME OUTDOOR TOP LIST

RESULT	NAME	VENUE	DATE
14:11.15	Tirunesh DIBABA (ETH)	Oslo (Bislett)	6 Jun 08
14:12.88	Meseret DEFAR (ETH)	Stockholm	22 Jul 08
14:14.32	Almaz AYANA (ETH)	Shanghai (SS)	17 May 15
14:15.41	Genzebe DIBABA (ETH)	Paris Saint-Denis (SdF)	4 Jul 15
14:20.87	Vivian Jepkemoi CHERUIYOT (KEN)	m (Olympiastadion)	29 Jul 11
14:23.75	Liliya SHOBUKHOVA (RUS)	Kazan	19 Jul 08
14:24.68	Elvan ABEYLEGESSE (TUR)	Bergen	11 Jun 04
14:28.09	Bo JIANG (CHN)	Shanghai	23 Oct 97
14:28.39	Sentayehu EJIGU (ETH)	Paris Saint-Denis (SdF)	16 Jul 10
14:29.11	Paula RADCLIFFE (GBR)	Bydgoszcz	20 Jun 04

SEASON OUTDOOR TOP LIST

RESULT	NAME	VENUE	DATE
14:14.32	Almaz AYANA (ETH)	Shanghai (SS)	17 May 15
14:15.41	Genzebe DIBABA (ETH)	Paris Saint-Denis (SdF)	4 Jul 15
14:31.95	Faith Chepngetich KIPYEGON (KEN)	Eugene (HF), OR	30 May 15
14:34.10	Mercy CHERONO (KEN)	Paris Saint-Denis (SdF)	4 Jul 15
14:34.22	Viola Jelaqat KIBIWOT (KEN)	Paris Saint-Denis (SdF)	4 Jul 15
14:36.44	Senbere TEFERI (ETH)	Paris Saint-Denis (SdF)	4 Jul 15
14:40.50	Gelete BURKA (ETH)	Paris Saint-Denis (SdF)	4 Jul 15
14:43.28	Alemitu HEROYE (ETH)	Shanghai (SS)	17 May 15
14:46.69	Vivian Jepkemoi CHERUIYOT (KEN)	Eugene (HF), OR	30 May 15
14:47.75	Sally Jepkosgei KIPYEGO (KEN)	Eugene (HF), OR	30 May 15



比赛成绩 / RESULTS

女子1万米 / 10,000 Metres Women - Final



RECORDS	RESULT	NAME	COUNTRY	AGE	VENUE	DATE
World Record WR	29:31.78	Junxia WANG	CHN	20	Beijing (NOCAS)	8 Sep 1993
Championships Record CR	30:04.18	Berhane ADERE	ETH	30	Paris Saint-Denis (SdF)	23 Aug 2003
World Leading WL	30:49.68	Gelete BURKA	ETH	29	Hengelo (Blankers-Koen Stadion)	17 Jun 2015

24 August 2015 20:35 START TIME 23° C 89 %
TEMPERATURE HUMIDITY

PLACE	BIB	NAME	COUNTRY	DATE of BIRTH	ORDER	RESULT
1	560	Vivian Jepkemoi CHERUIYOT 切鲁伊约特 维维安·捷普科莫伊	KEN	11 Sep 83 1983年9月11日	23	31:41.31
2	338	Gelete BURKA 伯卡 吉雷特	ETH	23 Jan 86 1986年1月23日	4	31:41.77
3	891	Emily INFELD 茵菲尔德 艾米丽	USA	21 Mar 90 1990年3月21日	12	31:43.49
4	890	Molly HUDDLE 赫德尔 莫莉	USA	31 Aug 84 1984年8月31日	15	31:43.58
5	566	Sally Jepkosgei KIPYEGO 基普耶格 萨里 基普基普科斯科格	KEN	19 Dec 85 1985年12月19日	9	31:44.42 SB
6	880	Shalane FLANAGAN 弗拉纳根 沙来恩	USA	08 Jul 81 1981年7月8日	21	31:46.23
7	348	Alemitu HEROYE 海洛耶 阿尔米图	ETH	09 May 95 1995年5月9日	24	31:49.73
8	573	Betsy SAINA 萨伊娜 贝茨伊	KEN	30 Jun 88 1988年6月30日	14	31:51.35 SB
9	349	Belaynesh OIJIRA 奥尔吉拉 贝莱内什	ETH	26 Jun 90 1990年6月26日	10	31:53.01
10	618	Susan KUIJKEN 库肯 苏珊	NED	08 Jul 86 1986年7月8日	5	31:54.32
11	626	Jip VASTENBURG 维斯坦伯格 吉普	NED	21 Mar 94 1994年3月21日	25	32:03.03
12	689	Sara MOREIRA 莫雷拉 萨拉	POR	17 Oct 85 1985年10月17日	20	32:06.14
13	542	Kasumi NISHIHARA 西原 克己	JPN	01 Mar 89 1989年3月1日	2	32:12.95
14	609	Brenda FLORES 弗拉雷斯 布兰达	MEX	04 Sep 91 1991年9月4日	22	32:15.26
15	384	Kate AVERY 阿韦里 凯特	GBR	10 Oct 91 1991年10月10日	17	32:16.19
16	323	Trihas GEBRE 加布雷 特里亚斯	ESP	28 Apr 90 1990年4月28日	18	32:20.87
17	822	Juliet CHEKWEL 契诃韦尔 朱丽叶	UGA	25 May 90 1990年5月25日	1	32:20.95 NR
18	220	Lanni MARCHANT 马钱特 兰尼	CAN	11 Apr 84 1984年4月11日	7	32:22.50
19	687	Ana Dulce FÉLIX 菲利克斯 安娜 杜尔赛	POR	23 Oct 82 1982年10月23日	16	32:26.07
20	548	Yuka TAKASHIMA 高岛 由香	JPN	12 May 88 1988年5月12日	13	32:27.79
21	148	Almensch BELETE 贝利特 阿尔曼许	BEL	26 Jul 89 1989年7月26日	3	32:47.62 SB

Official IAAF Partners

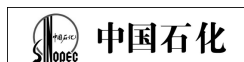


比赛成绩 / RESULTS
女子1万米 / 10,000 Metres Women - Final

22	543	Rei OHARA 小原 玲	JPN	10 Aug 90 1990年8月10日	6	32:47.74	
23	224	Natasha WODAK 沃达科 娜塔莎	CAN	17 Dec 81 1981年12月17日	11	32:59.20	
24	316	Nazret WELDU 韦尔杜 纳兹雷特	ERI	01 Jan 90 1990年1月1日	8	35:14.18	SB
821		Alia Saeed MOHAMMED 穆罕默德 阿利亚-赛义德	UAE	18 May 91 1991年5月18日	19	DNF	

INTERMEDIATE TIMES			
1000m	548	Yuka TAKASHIMA	3:13.74
2000m	548	Yuka TAKASHIMA	6:27.87
3000m	543	Rei OHARA	9:40.47
4000m	543	Rei OHARA	12:54.99
5000m	543	Rei OHARA	16:11.99
6000m	689	Sara MOREIRA	19:23.01
7000m	348	Alemitu HEROYE	22:31.01
8000m	560	Vivian Jepkemoi CHERUIYOT	25:43.61
9000m	890	Molly HUDDLE	28:52.55

ALL-TIME OUTDOOR TOP LIST				SEASON OUTDOOR TOP LIST			
RESULT	NAME	VENUE	DATE	RESULT	NAME	VENUE	DATE
29:31.78	Junxia WANG (CHN)	Beijing (NOCAS)	8 Sep 93	30:49.68	Gelete BURKA (ETH)	Hengelo (Blankers-Koen Stadion)	17 Jun 15
29:53.80	Meselech MELKAMU (ETH)	Utrecht	14 Jun 09	30:50.83	Alemitu HEROYE (ETH)	Hengelo (Blankers-Koen Stadion)	17 Jun 15
29:54.66	Tirunesh DIBABA (ETH)	Beijing (NS)	15 Aug 08	30:53.69	Belavnes OLJIRA (ETH)	Hengelo (Blankers-Koen Stadion)	17 Jun 15
29:56.34	Elvan ABEYLEGESSE (TUR)	Beijing (NS)	15 Aug 08	30:55.56	Mamitu DASKA (ETH)	Hengelo (Blankers-Koen Stadion)	17 Jun 15
29:59.20	Meseret DEFAR (ETH)	Birmingham, GBR	11 Jul 09	30:58.03	Wude AYALEW (ETH)	Hengelo (Blankers-Koen Stadion)	17 Jun 15
30:01.09	Paula RADCLIFFE (GBR)	München	6 Aug 02	31:06.53	Netsanet GUDETA (ETH)	Hengelo (Blankers-Koen Stadion)	17 Jun 15
30:04.18	Berhane ADERE (ETH)	Paris Saint-Denis (SdF)	23 Aug 03	31:08.82	Genet YALEW (ETH)	Hengelo (Blankers-Koen Stadion)	17 Jun 15
30:07.15	Werknes KIDANE (ETH)	Paris Saint-Denis (SdF)	23 Aug 03	31:09.02	Shalane FLANAGAN (USA)	Palo Alto, CA	3 Apr 15
30:07.20	Yinqie SUN (CHN)	Paris Saint-Denis (SdF)	23 Aug 03	31:12.93	Sara MOREIRA (POR)	Huelva	11 Apr 15
30:11.53	Florence Jebet KIPLAGAT (KEN)	Utrecht	14 Jun 09	31:13.29	Vivian Jepkemoi CHERUIYOT (KEN)	Ⓢ (Boudewijnstadion)	5 Jul 15



详细成绩 / RACE ANALYSIS

女子1万米 / 10,000 Metres Women - Final



24 August 2015 20:35 START TIME 23° C 89 %
TEMPERATURE HUMIDITY

PLACE	BIB	NAME	COUNTRY							DATE of BIRTH	RESULT	
			1000m	2000m	3000m	4000m	5000m	6000m	7000m	8000m	9000m	
1	560	Vivian Jepkemoi CHERUIYOT	肯尼亚 / 维维安·捷普科莫伊切鲁伊约特							KEN	11 Sep 83	31:41.31
			3:16.30 (21)	6:30.15 (18) 3:13.85	9:42.17 (14) 3:12.02	12:56.54 (14) 3:14.37	16:13.48 (14) 3:16.94	19:23.74 (8) 3:10.26	22:31.47 (4) 3:07.73	25:43.61 (1) 3:12.14	28:53.01 (5) 3:09.40	2:48.30
2	338	Gelete BURKA	埃塞俄比亚 / 吉雷特伯卡							ETH	23 Jan 86	31:41.77
			3:16.04 (19)	6:30.53 (21) 3:14.49	9:42.69 (18) 3:12.16	12:57.02 (17) 3:14.33	16:13.71 (16) 3:16.69	19:23.96 (10) 3:10.25	22:31.86 (7) 3:07.90	25:44.06 (7) 3:12.20	28:53.04 (6) 3:08.98	2:48.73
3	891	Emily INFELD	美国 / 艾米丽茵菲尔德							USA	21 Mar 90	31:43.49
			3:15.15 (11)	6:29.46 (13) 3:14.31	9:41.91 (11) 3:12.45	12:56.30 (12) 3:14.39	16:13.63 (15) 3:17.33	19:24.01 (11) 3:10.38	22:32.06 (9) 3:08.05	25:44.62 (11) 3:12.56	28:52.92 (4) 3:08.30	2:50.57
4	890	Molly HUDDLE	美国 / 茉莉赫德尔							USA	31 Aug 84	31:43.58
			3:15.32 (13)	6:29.02 (7) 3:13.70	9:41.53 (8) 3:12.51	12:55.60 (5) 3:14.07	16:12.59 (6) 3:16.99	19:23.43 (5) 3:10.84	22:31.37 (3) 3:07.94	25:43.76 (4) 3:12.39	28:52.55 (1) 3:08.79	2:51.03
5	566	Sally Jepkosgei KIPYEGO	肯尼亚 / 萨里·基普基普斯科斯格基普耶格							KEN	19 Dec 85	31:44.42 SB
			3:14.46 (5)	6:28.82 (5) 3:14.36	9:41.20 (5) 3:12.38	12:55.62 (6) 3:14.42	16:12.82 (7) 3:17.20	19:23.04 (2) 3:10.22	22:31.70 (6) 3:08.66	25:43.98 (6) 3:12.28	28:52.79 (3) 3:08.81	2:51.63
6	880	Shalane FLANAGAN	美国 / 沙来恩弗拉纳根							USA	08 Jul 81	31:46.23
			3:15.42 (14)	6:28.83 (6) 3:13.41	9:41.32 (6) 3:12.49	12:55.82 (7) 3:14.50	16:12.82 (8) 3:17.00	19:24.08 (12) 3:11.26	22:32.34 (11) 3:08.26	25:44.38 (10) 3:12.04	28:53.13 (7) 3:08.75	2:53.10
7	348	Alemitu HEROYE	埃塞俄比亚 / 阿尔米图海洛耶							ETH	09 May 95	31:49.73
			3:14.89 (8)	6:29.18 (9) 3:14.29	9:41.70 (10) 3:12.52	12:56.06 (9) 3:14.36	16:13.15 (11) 3:17.09	19:23.45 (6) 3:10.30	22:31.01 (1) 3:07.56	25:43.93 (5) 3:12.92	28:52.69 (2) 3:08.76	2:57.04
8	573	Betsy SAINA	肯尼亚 / 贝茨伊萨伊娜							KEN	30 Jun 88	31:51.35 SB
			3:15.21 (12)	6:29.22 (10) 3:14.01	9:41.96 (12) 3:12.74	12:56.27 (11) 3:14.31	16:13.25 (12) 3:16.98	19:23.35 (4) 3:10.10	22:31.64 (5) 3:08.29	25:43.76 (3) 3:12.12	28:53.22 (9) 3:09.46	2:58.13
9	349	Belaynesh OIJIRA	埃塞俄比亚 / 贝莱内什奥尔吉拉							ETH	26 Jun 90	31:53.01
			3:14.65 (6)	6:29.03 (8) 3:14.38	9:41.43 (7) 3:12.40	12:55.85 (8) 3:14.42	16:12.97 (9) 3:17.12	19:23.27 (3) 3:10.30	22:31.23 (2) 3:07.96	25:43.75 (2) 3:12.52	28:53.22 (8) 3:09.47	2:59.79
10	618	Susan KUIJKEN	荷兰 / 苏珊库肯							NED	08 Jul 86	31:54.32
			3:15.68 (16)	6:29.69 (15) 3:14.01	9:42.42 (15) 3:12.73	12:56.76 (16) 3:14.34	16:13.90 (17) 3:17.14	19:25.21 (18) 3:11.31	22:33.24 (13) 3:08.03	25:44.93 (13) 3:11.69	28:53.52 (10) 3:08.59	3:00.80
11	626	Jip VASTENBURG	荷兰 / 吉普维斯坦伯格							NED	21 Mar 94	32:03.03
			3:16.62 (23)	6:30.95 (23) 3:14.33	9:43.32 (21) 3:12.37	12:57.57 (21) 3:14.25	16:14.58 (24) 3:17.01	19:25.01 (17) 3:10.43	22:32.99 (12) 3:07.98	25:44.69 (12) 3:11.70	28:56.93 (12) 3:12.24	3:06.10
12	689	Sara MOREIRA	葡萄牙 / 萨拉莫雷拉							POR	17 Oct 85	32:06.14
			3:14.25 (4)	6:28.56 (4) 3:14.31	9:40.96 (4) 3:12.40	12:55.40 (4) 3:14.44	16:12.28 (3) 3:16.88	19:23.01 (1) 3:10.73	22:31.91 (8) 3:08.90	25:44.16 (8) 3:12.25	28:54.70 (11) 3:10.54	3:11.44
13	542	Kasumi NISHIHARA	日本 / 克己西原							JPN	01 Mar 89	32:12.95
			3:15.54 (15)	6:29.82 (16) 3:14.28	9:42.38 (16) 3:12.56	12:56.74 (15) 3:14.36	16:13.94 (18) 3:17.20	19:24.17 (13) 3:10.23	22:34.12 (15) 3:09.95	25:46.46 (14) 3:12.34	29:02.21 (13) 3:15.75	3:10.74
14	609	Brenda FLORES	墨西哥 / 布兰达弗拉雷斯							MEX	04 Sep 91	32:15.26
			3:16.22 (20)	6:30.27 (20) 3:14.05	9:43.43 (22) 3:13.16	12:57.70 (23) 3:14.27	16:14.23 (20) 3:16.53	19:24.65 (16) 3:10.42	22:33.91 (14) 3:09.26	25:47.93 (15) 3:14.02	29:08.26 (15) 3:20.33	3:07.00
15	384	Kate AVERY	英国 / 凯特阿韦里							GBR	10 Oct 91	32:16.19
			3:15.73 (17)	6:29.95 (17) 3:14.22	9:42.70 (17) 3:12.75	12:57.03 (18) 3:14.33	16:14.11 (19) 3:17.08	19:26.01 (19) 3:11.90	22:35.48 (16) 3:09.47	25:50.26 (16) 3:14.78	29:08.47 (16) 3:18.21	3:07.72
16	323	Trihas GEBRE	西班牙 / 特里哈斯加布雷							ESP	28 Apr 90	32:20.87
			3:14.91 (9)	6:29.60 (14) 3:14.69	9:42.19 (13) 3:12.59	12:56.52 (13) 3:14.33	16:13.38 (13) 3:16.86	19:24.39 (14) 3:11.01	22:35.84 (17) 3:11.45	25:53.08 (18) 3:17.24	29:12.18 (18) 3:19.10	3:08.69



详细成绩 / RACE ANALYSIS
女子1万米 / 10,000 Metres Women - Final

PLACE	BIB	NAME	COUNTRY							DATE of BIRTH	RESULT	
1000m	2000m	3000m	4000m	5000m	6000m	7000m	8000m	9000m				
17	822	Juliet CHEKWEL	朱丽叶契珂韦尔							UGA	25 May 90	32:20.95 NR
3:15.10 (10)	6:29.41 (12) 3:14.31	9:41.62 (9) 3:12.21	12:56.09 (10) 3:14.47	16:13.10 (10) 3:17.01	19:23.77 (9) 3:10.67	22:32.12 (10) 3:08.35	25:44.29 (9) 3:12.17	29:05.77 (14) 3:21.48	3:15.18			
18	220	Lanni MARCHANT	兰尼马钱特							CAN	11 Apr 84	32:22.50
3:15.91 (18)	6:30.19 (19) 3:14.28	9:42.91 (19) 3:12.72	12:57.27 (19) 3:14.36	16:14.38 (22) 3:17.11	19:26.34 (21) 3:11.96	22:37.33 (19) 3:10.99	25:52.91 (17) 3:15.58	29:11.90 (17) 3:18.99	3:10.60			
19	687	Ana Dulce FÉLIX	安娜 杜尔赛菲利克斯							POR	23 Oct 82	32:26.07
3:14.68 (7)	6:29.36 (11) 3:14.68	9:43.91 (24) 3:14.55	12:57.69 (22) 3:13.78	16:12.56 (5) 3:14.87	19:23.56 (7) 3:11.00	22:36.19 (18) 3:12.63	25:54.70 (19) 3:18.51	29:15.16 (20) 3:20.46	3:10.91			
20	548	Yuka TAKASHIMA	由香高岛							JPN	12 May 88	32:27.79
3:13.74 (1)	6:27.87 (1) 3:14.13	9:40.86 (3) 3:12.99	12:55.36 (3) 3:14.50	16:12.43 (4) 3:17.07	19:24.42 (15) 3:11.99	22:37.59 (20) 3:13.17	25:55.59 (20) 3:18.00	29:14.62 (19) 3:19.03	3:13.17			
21	148	Almensch BELETE	阿尔曼许贝利特							BEL	26 Jul 89	32:47.62 SB
3:16.91 (25)	6:31.11 (24) 3:14.20	9:43.66 (23) 3:12.55	12:57.87 (24) 3:14.21	16:14.57 (23) 3:16.70	19:26.63 (22) 3:12.06	22:46.65 (22) 3:20.02	26:11.43 (22) 3:24.78	29:35.88 (22) 3:24.45	3:11.74			
22	543	Rei OHARA	玲小原							JPN	10 Aug 90	32:47.74
3:14.17 (3)	6:28.34 (3) 3:14.17	9:40.47 (1) 3:12.13	12:54.99 (1) 3:14.52	16:11.99 (1) 3:17.00	19:29.29 (24) 3:17.30	22:49.42 (23) 3:20.13	26:11.17 (21) 3:21.75	29:35.00 (21) 3:23.83	3:12.74			
23	224	Natasha WODAK	娜塔莎沃达科							CAN	17 Dec 81	32:59.20
3:16.53 (22)	6:30.69 (22) 3:14.16	9:43.11 (20) 3:12.42	12:57.44 (20) 3:14.33	16:14.28 (21) 3:16.84	19:26.27 (20) 3:11.99	22:46.47 (21) 3:20.20	26:12.64 (23) 3:26.17	29:38.07 (23) 3:25.43	3:21.13			
24	316	Nazret WELDU	纳兹雷特韦尔杜							ERI	01 Jan 90	35:14.18 SB
3:16.74 (24)	6:32.04 (25) 3:15.30	10:02.47 (25) 3:30.43	13:37.17 (25) 3:34.70	17:13.79 (25) 3:36.62	20:49.22 (25) 3:35.43	24:29.54 (24) 3:40.32	28:08.38 (24) 3:38.84	31:46.26 (24) 3:37.88	3:27.92			
	821	Alia Saeed MOHAMMED	阿利亚-赛义德穆罕默德							UAE	18 May 91	DNF
3:13.96 (2)	6:28.10 (2) 3:14.14	9:40.71 (2) 3:12.61	12:55.22 (2) 3:14.51	16:12.23 (2) 3:17.01	19:27.45 (23) 3:15.22							



比赛进展 / RESULT PROGRESSION


女子1万米 / 10,000 Metres Women - Final



RECORDS	RESULT	NAME	COUNTRY	AGE	VENUE	DATE
World Record WR	29:31.78	Junxia WANG	CHN	20	Beijing (NOCAS)	8 Sep 1993
Championships Record CR	30:04.18	Berhane ADERE	ETH	30	Paris Saint-Denis (SdF)	23 Aug 2003
World Leading WL	30:49.68	Gelete BURKA	ETH	29	Hengelo (Blankers-Koen Stadion)	17 Jun 2015

24 August 2015

RANK	BIB	NAME	COUNTRY	DATE of BIRTH	PHASE	HEAT	PLACE	RESULT
1	560	Vivian Jepkemoi CHERUIYOT 切鲁伊约特 维维安·捷普科莫伊	KEN	11 Sep 83 83年9月11日	Final	1	1	31:41.31
2	338	Gelete BURKA 伯卡 吉雷特	ETH	23 Jan 86 86年1月23日	Final	1	2	31:41.77
3	891	Emily INFELD 茵菲尔德 艾米丽	USA	21 Mar 90 90年3月21日	Final	1	3	31:43.49
4	890	Molly HUDDLE 赫德尔 莫莉	USA	31 Aug 84 84年8月31日	Final	1	4	31:43.58
5	566	Sally Jepkosgei KIPYEGO 基普耶格 萨里 基普基普科斯格	KEN	19 Dec 85 5年12月19日	Final	1	5	31:44.42 SB
6	880	Shalane FLANAGAN 弗拉纳根 沙来恩	USA	08 Jul 81 981年7月8日	Final	1	6	31:46.23
7	348	Alemitu HEROYE 海洛耶 阿尔米图	ETH	09 May 95 995年5月9日	Final	1	7	31:49.73
8	573	Betsy SAINA 萨伊娜 贝茨伊	KEN	30 Jun 88 88年6月30日	Final	1	8	31:51.35 SB
9	349	Belaynesh OIJIRA 奥尔吉拉 贝莱内什	ETH	26 Jun 90 90年6月26日	Final	1	9	31:53.01
10	618	Susan KUIJKEN 库肯 苏珊	NED	08 Jul 86 986年7月8日	Final	1	10	31:54.32
11	626	Jip VASTENBURG 维斯坦伯格 吉普	NED	21 Mar 94 94年3月21日	Final	1	11	32:03.03
12	689	Sara MOREIRA 莫雷拉 萨拉	POR	17 Oct 85 5年10月17日	Final	1	12	32:06.14
13	542	Kasumi NISHIHARA 西原 克己	JPN	01 Mar 89 989年3月1日	Final	1	13	32:12.95
14	609	Brenda FLORES 弗拉雷斯 布兰达	MEX	04 Sep 91 991年9月4日	Final	1	14	32:15.26
15	384	Kate AVERY 阿韦里 凯特	GBR	10 Oct 91 1年10月10日	Final	1	15	32:16.19
16	323	Trihas GEBRE 加布雷 特里哈斯	ESP	28 Apr 90 90年4月28日	Final	1	16	32:20.87
17	822	Juliet CHEKWEL 契诃韦尔 朱丽叶	UGA	25 May 90 90年5月25日	Final	1	17	32:20.95 NR
18	220	Lanni MARCHANT 马钱特 兰尼	CAN	11 Apr 84 84年4月11日	Final	1	18	32:22.50



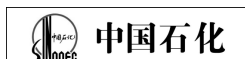
比赛进展 / **RESULT PROGRESSION**
女子10000米 / **10,000 Metres Women - Final**

24 August 2015

RANK	BIB	NAME	COUNTRY	DATE of BIRTH	PHASE	HEAT	PLACE	RESULT
19	687	Ana Dulce FÉLIX 菲利克斯 安娜 杜尔赛	POR	23 Oct 82 2年10月23日	Final	1	19	32:26.07
20	548	Yuka TAKASHIMA 高岛 由香	JPN	12 May 88 88年5月12日	Final	1	20	32:27.79
21	148	Almensch BELETE 贝利特 阿尔曼许	BEL	26 Jul 89 89年7月26日	Final	1	21	32:47.62 SB
22	543	Rei OHARA 小原 玲	JPN	10 Aug 90 90年8月10日	Final	1	22	32:47.74
23	224	Natasha WODAK 沃达科 娜塔莎	CAN	17 Dec 81 1年12月17日	Final	1	23	32:59.20
24	316	Nazret WELDU 韦尔杜 纳兹雷特	ERI	01 Jan 90 990年1月1日	Final	1	24	35:14.18 SB
	821	Alia Saeed MOHAMMED 穆罕默德 阿利亚-赛义德	UAE	18 May 91 91年5月18日	Final	1		DNF

ALL-TIME OUTDOOR TOP LIST				SEASON OUTDOOR TOP LIST			
RESULT	NAME	VENUE	DATE	RESULT	NAME	VENUE	DATE
29:31.78	Junxia WANG (CHN)	Beijing (NOCAS)	8 Sep 93	30:49.68	Gelete BURKA (ETH)	Hengelo (Blankers-Koen Stadion)	17 Jun 15
29:53.80	Meselech MELKAMU (ETH)	Utrecht	14 Jun 09	30:50.83	Alemitu HEROYE (ETH)	Hengelo (Blankers-Koen Stadion)	17 Jun 15
29:54.66	Tirunesh DIBABA (ETH)	Beijing (NS)	15 Aug 08	30:53.69	Belaynesh OLJIRA (ETH)	Hengelo (Blankers-Koen Stadion)	17 Jun 15
29:56.34	Elvan ABEYLEGESSE (TUR)	Beijing (NS)	15 Aug 08	30:55.56	Mamitu DASKA (ETH)	Hengelo (Blankers-Koen Stadion)	17 Jun 15
29:59.20	Meseret DEFAR (ETH)	Birmingham, GBR	11 Jul 09	30:58.03	Wude AYALEW (ETH)	Hengelo (Blankers-Koen Stadion)	17 Jun 15
30:01.09	Paula RADCLIFFE (GBR)	München	6 Aug 02	31:06.53	Netsanet GUDETA (ETH)	Hengelo (Blankers-Koen Stadion)	17 Jun 15
30:04.18	Berhane ADERE (ETH)	Paris Saint-Denis (SdF)	23 Aug 03	31:08.82	Genet YALEW (ETH)	Hengelo (Blankers-Koen Stadion)	17 Jun 15
30:07.15	Werknesh KIDANE (ETH)	Paris Saint-Denis (SdF)	23 Aug 03	31:09.02	Shalane FLANAGAN (USA)	Palo Alto, CA	3 Apr 15
30:07.20	Yinqjie SUN (CHN)	Paris Saint-Denis (SdF)	23 Aug 03	31:12.93	Sara MOREIRA (POR)	Huelva	11 Apr 15
30:11.53	Florence Jebet KIPLAGAT (KEN)	Utrecht	14 Jun 09	31:13.29	Vivian Jepkemoi CHERUIYOT (KEN)	s (Boudewijnstadion)	5 Jul 15

Official IAAF Partners



比赛成绩 / RESULTS

女子马拉松 / Marathon Women - Final



RECORDS	RESULT	NAME	COUNTRY	AGE	VENUE	DATE
World Record Women Only	WRwo	2:17:42	Paula RADCLIFFE	GBR	32	London 17 Apr 2005
Championships Record	CR	2:20:57	Paula RADCLIFFE	GBR	32	Helsinki (OS) 14 Aug 2005
World Leading	WL	2:19:52	Mare DIBABA	ETH	26	Xiamen 3 Jan 2015

30 August 2015 07:30 START TIME 21° C TEMPERATURE 88 % HUMIDITY
10:31 END TIME

PLACE	BIB	NAME	COUNTRY	DATE of BIRTH	RESULT	TIME BEHIND
1	343	Mare DIBABA 迪巴巴 玛勒	ETH	20 Oct 89 1989年10月20日	2:27:35	
2	565	Helah KIPROP 基普罗普 海拉	KEN	07 Apr 85 1985年4月7日	2:27:36	+ 1
3	192	Eunice Jepkirui KIRWA 科娃 尤妮斯 热蒲科瑞	BRN	20 May 84 1984年5月20日	2:27:39	+ 4
4	576	Jemima Jelagat SUMGONG 苏姆贡 贾米娜 贾格拉加特	KEN	21 Dec 84 1984年12月21日	2:27:42	+ 7
5	564	Edna Ngeringwony KIPLAGAT 基普拉加特 埃德娜·吉尔林沃尼	KEN	15 Nov 79 1979年11月15日	2:28:18	+ 43
6	354	Tigist TUFA 图法 蒂吉斯	ETH	26 Jan 87 1987年1月26日	2:29:12	+ 1:37
7	535	Mai ITO 伊藤 舞	JPN	23 May 84 1984年5月23日	2:29:48	+ 2:13
8	353	Tirfi TSEGAYE 策加耶 迪尔菲	ETH	25 Nov 84 1984年11月25日	2:30:54	+ 3:19
9	692	Hye-Song KIM 金 惠成	PRK	09 Mar 93 1993年3月9日	2:30:59	+ 3:24
10	867	Serena BURLA 碧尔拉 塞雷娜	USA	27 Sep 82 1982年9月27日	2:31:06	SB + 3:31
11	591	Rasa DRAZDAUSKAITĖ 德拉拉斯多斯凯特 拉萨	LTU	20 Mar 81 1981年3月20日	2:31:23	SB + 3:48
12	685	Filomena COSTA 科斯塔 菲洛梅娜	POR	22 Feb 85 1985年2月22日	2:31:40	+ 4:05
13	541	Sairi MAEDA 前田 彩里	JPN	07 Nov 91 1991年11月7日	2:31:46	+ 4:11
14	545	Risa SHIGETOMO 重友 梨佐	JPN	29 Aug 87 1987年8月29日	2:32:37	+ 5:02
15	734	Alina PROKOPEVA 布罗科佩娃 艾琳娜	RUS	16 Aug 85 1985年8月16日	2:32:44	+ 5:09
16	229	Changqin DING 丁 常琴	CHN	27 Nov 91 1991年11月27日	2:33:04	+ 5:29
17	319	Alessandra AGUILAR 阿吉拉尔 亚历山德拉	ESP	01 Jul 78 1978年7月1日	2:33:42	+ 6:07
18	473	Jaisha ORCHATTERI 奥查特里 牙米莎	IND	23 May 83 1983年5月23日	2:34:43	NR + 7:08
19	474	Sudha SINGH 辛格 苏达	IND	25 Jun 86 1986年6月25日	2:35:35	PB + 8:00
20	562	Visiline JEPKESHO 捷普科斯胡 维斯林	KEN	88 1988年	2:36:17	+ 8:42
21	119	Sinead DIVER 戴佛尔 席尼德	AUS	17 Feb 77 1977年2月17日	2:36:38	SB + 9:03

Official IAAF Partners



比赛成绩 / **RESULTS**
女子马拉松 / **Marathon Women**


22	779	Katarina BÉREŠOVÁ 贝列索娃 卡塔琳娜	SVK 10 Oct 87 1987年10月10日	2:37:24		+ 9:49
23	124	Sarah KLEIN 克莱因 莎拉	AUS 19 Apr 85 1985年4月19日	2:37:58	SB	+ 10:23
24	878	Esther ERB 厄尔布 埃斯特	USA 20 Apr 86 1986年4月20日	2:38:15	SB	+ 10:40
25	189	Lishan DULA 杜拉 利沙	BRN 17 Feb 87 1987年2月17日	2:38:18		+ 10:43
26	658	Clara CANCHANYA 坎查亚 克拉拉	PER 30 Aug 82 1982年8月30日	2:39:24		+ 11:49
27	332	Liina LUIK 卢伊克 莉娜	EST 14 Oct 85 1985年10月14日	2:39:42	PB	+ 12:07
28	259	Xueqin WANG 王雪琴	CHN 01 Jan 91 1991年1月1日	2:41:42		+ 14:07
29	356	Anne-Mari HYRYLÄINEN 海尔莱因 安妮-玛丽	FIN 15 Aug 78 1978年8月15日	2:41:59		+ 14:24
30	580	Seongeun KIM 金胜恩	KOR 24 Feb 89 1989年2月24日	2:42:14		+ 14:39
31	829	Kateryna KARMANENKO 卡尔马尼科 卡捷琳娜	UKR 03 Sep 86 1986年9月3日	2:43:12	SB	+ 15:37
32	459	Yiu-Kit CHING 荆瑶洁	HKG 20 Feb 88 1988年2月20日	2:43:28		+ 15:53
33	792	Annelie JOHANSSON 约翰松 安内利	SWE 21 Dec 78 1978年12月21日	2:43:42		+ 16:07
34	315	Nebiat HABTEMARIAM 哈布特马里亚姆 内比亚特	ERI 29 Dec 78 1978年12月29日	2:44:42	SB	+ 17:07
35	611	Bayartsogt MUNKHZAYA 蒙克萨亚 巴亚特索格	MGL 10 Oct 93 1993年10月10日	2:45:01		+ 17:26
36	579	Iuliia ANDREEVA 安德烈耶娃 尤利娅	KGZ 07 Mar 84 1984年3月7日	2:45:04		+ 17:29
37	233	Yinli HE 何引丽	CHN 20 Jul 88 1988年7月20日	2:45:05		+ 17:30
38	333	Lily LUIK 卢伊克 莉莉	EST 14 Oct 85 1985年10月14日	2:45:22	SB	+ 17:47
39	584	Anita KAŽEMAKA 卡泽马卡 阿妮塔	LAT 30 May 90 1990年5月30日	2:45:54	SB	+ 18:19
40	553	Gulzhanat ZHANATBEK 扎娜贝克 戈尔扎纳特	KAZ 30 Nov 91 1991年11月30日	2:45:54		+ 18:19
41	581	Goeun YEUM 连高恩	KOR 18 Oct 94 1994年10月18日	2:46:46		+ 19:11
42	193	Aster TESFAYE 特斯法耶 阿斯特尔	BRN 27 Oct 90 1990年10月27日	2:46:54		+ 19:19
43	817	Sultan HAYDAR 海达尔 苏丹	TUR 23 May 87 1987年5月23日	2:47:11		+ 19:36
44	793	Charlotte KARLSSON 卡尔松 夏洛特	SWE 18 Aug 84 1984年8月18日	2:47:40		+ 20:05
45	805	Yu-Fang HSU 苏友方	TPE 02 Feb 74 1974年2月2日	2:48:01		+ 20:26
46	118	Julia DEGAN 德根 朱丽亚	AUS 19 Jan 81 1981年1月19日	2:49:26	SB	+ 21:51
47	166	Roselaine BENITES 贝尼特斯 罗斯林	BRA 27 May 81 1981年5月27日	2:49:28		+ 21:53



比赛成绩 / **RESULTS**
女子马拉松 / **Marathon Women**

48	799	Louise WIKER 维克 露易丝	SWE	01 Jan 79 1979年1月1日	2:49:57		+ 22:22
49	765	Niluka Geethani RAJASEKARA 拉加塞卡拉 尼鲁卡-吉塔尼	SRI		2:50:40		+ 23:05
50	660	Mayada AL-SAYAD 阿尔-萨耶德 马亚达	PLE	26 Oct 92 1992年10月26日	2:53:39		+ 26:04
51	287	Dailín BELMONTE 贝尔蒙特 戴林	CUB	15 Oct 85 1985年10月15日	2:56:18	SB	+ 28:43
52	804	Chien-Ho HSIEH 谢 建合	TPE	25 Nov 87 1987年11月25日	2:58:25		+ 30:50
101		Souad AÏT SALEM 艾特·撒雷姆 索德	ALG	06 Jan 79 1979年1月6日	DNF		
657		Hortensia ARZAPALO 阿扎帕罗 霍藤西娅	PER	29 Jul 81 1981年7月29日	DNF		
175		Michele Cristina DAS CHAGAS 达斯 查加斯 米凯莱 克里斯蒂娜	BRA	15 Jul 87 1987年7月15日	DNF		
103		Barkahoum DRICI 德力西 巴卡汉姆	ALG	28 Mar 89 1989年3月28日	DNF		
933		Sitora HAMIDOVA 赫米多娃 席特拉	UZB	12 May 89 1989年5月12日	DNF		
691		Hye-Gyong KIM 金 惠庆	PRK	09 Mar 93 1993年3月9日	DNF		
603		Soumiya LABANI 拉巴尼 索米亚	MAR	03 Feb 75 1975年2月3日	DNF		
895		Heather LIEBERG 利贝格 希涅	USA	18 Jun 79 1979年6月18日	DNF		
610		Otgonbayar LUVSANLUNDEG 卢夫桑罗德格 奥特冈巴亚	MGL	13 Jul 82 1982年7月13日	DNF		
706		Tanith MAXWELL 马克斯韦尔 塔尼斯	RSA	02 Jun 76 1976年6月2日	DNF		
614		Beata NAIGAMBO 奈甘布 贝塔	NAM	11 Mar 80 1980年3月11日	DNF		
552		Irina SMOLNIKOVA 斯摩伊尼科瓦 伊里娜	KAZ	21 Jul 80 1980年7月21日	DNF		
704		Claudia Paula TODORAN 托多兰 克劳迪娅 宝拉	ROU	09 Jun 85 1985年6月9日	DNF		
466		Lalita Shivaji BABAR 巴巴尔 拉利塔·希瓦吉	IND	02 Jun 89 1989年6月2日	DNS		
823		Olena POPOVA 波普娃 奥伦娜	UKR	24 Apr 87 1987年4月24日	DNS		


INTERMEDIATE TIMES			
5 Km	535	Mai ITO	17:51
10 Km	535	Mai ITO	35:32
15 Km	545	Risa SHIGETOMO	53:21
20 Km	343	Mare DIBABA	1:11:19
Half Mar.	545	Risa SHIGETOMO	1:15:16
25 Km			
30 Km	564	Edna Ngeringwony KIPLAGAT	1:46:50
35 Km	343	Mare DIBABA	2:04:04
40 Km	343	Mare DIBABA	2:20:38



比赛成绩 / **RESULTS**
女子马拉松 / **Marathon Women**

ALL-TIME OUTDOOR TOP LIST				SEASON OUTDOOR TOP LIST			
RESULT	NAME	VENUE	DATE	RESULT	NAME	VENUE	DATE
2:15:25	Paula RADCLIFFE (GBR)	London	13 Apr 03	2:19:52	Mare DIBABA (ETH)	Xiamen	3 Jan 15
2:18:37	Mary Jepkosgei KEITANY (KEN)	London	22 Apr 12	2:20:02	Aselefech MERGIA (ETH)	Dubai	23 Jan 15
2:18:47	Catherine NDEREBA (KEN)	Chicago, IL	7 Oct 01	2:20:03	Gladys Cherono KIPRONO (KEN)	Dubai	23 Jan 15
2:18:58	Tiki GELANA (ETH)	Rotterdam	15 Apr 12	2:20:21	Lucy Wanqui KABUU (KEN)	Dubai	23 Jan 15
2:19:12	Mizuki NOGUCHI (JPN)	Berlin	25 Sep 05	2:20:59	Shure DEMISE (ETH)	Dubai	23 Jan 15
2:19:19	Irina MIKITENKO (GER)	Berlin	28 Sep 08	2:21:17	Aberu KEBEDE (ETH)	Dubai	23 Jan 15
2:19:31	Aselefech MERGIA (ETH)	Dubai	27 Jan 12	2:21:56	Mulu SEBOKA (ETH)	Dubai	23 Jan 15
2:19:34	Lucy Wanqui KABUU (KEN)	Dubai	27 Jan 12	2:22:08	Eunice Jepkirui KIRWA (BRN)	Nagoya	8 Mar 15
2:19:36	Deena KASTOR (USA)	London	23 Apr 06	2:22:09	Tetiana SHMYRKO (UKR)	Osaka	25 Jan 15
2:19:39	Yingjie SUN (CHN)	Beijing	19 Oct 03	2:22:27	Mariya KONOVALOVA (RUS)	Nagoya	8 Mar 15

Official IAAF Partners



详细成绩 / RACE ANALYSIS

女子马拉松 / Marathon Women - Final



30 August 2015 07:30 START TIME 21° C 88 %
TEMPERATURE HUMIDITY
10:31 END TIME

PLACE	BIB	NAME	COUNTRY	DATE of BIRTH	RESULT					
		5 Km								
		10 Km								
		15 Km								
		20 Km								
		Half Mar.								
		30 Km								
		35 Km								
		40 Km								
1	343	Mare DIBABA	玛勒迪巴巴	ETH 20 Oct 89	2:27:35					
		17:52 (4)	35:32 (4)	53:22 (5)	1:11:19 (1)	1:15:17 (10)	1:46:50 (3)	2:04:04 (1)	2:20:38 (1)	
		17:40	17:50	17:57	3:58	31:33	17:14	16:34	6:57	
2	565	Helah KIPROP	海拉基普罗普	KEN 07 Apr 85	2:27:36	+ 1				
		17:53 (12)	35:33 (10)	53:22 (10)	1:11:20 (10)	1:15:17 (9)	1:46:50 (10)	2:04:04 (4)	2:20:39 (3)	
		17:40	17:49	17:58	3:57	31:33	17:14	16:35	6:57	
3	192	Eunice Jepkirui KIRWA	尤妮斯 热蒲科瑞科娃	BRN 20 May 84	2:27:39	+ 4				
		17:52 (9)	35:33 (11)	53:22 (8)	1:11:20 (9)	1:15:17 (7)	1:46:50 (6)	2:04:04 (3)	2:20:39 (4)	
		17:41	17:49	17:58	3:57	31:33	17:14	16:35	7:00	
4	576	Jemima Jelagat SUMGONG	贾米娜 贾格拉加特苏姆贡	KEN 21 Dec 84	2:27:42	+ 7				
		17:53 (14)	35:33 (9)	53:22 (9)	1:11:21 (12)	1:15:17 (8)	1:46:50 (8)	2:04:04 (2)	2:20:38 (2)	
		17:40	17:49	17:59	3:56	31:33	17:14	16:34	7:04	
5	564	Edna Ngeringwony KIPLAGAT	埃德娜·吉尔林沃尼基普拉加特	KEN 15 Nov 79	2:28:18	+ 43				
		17:54 (18)	35:34 (14)	53:23 (13)	1:11:21 (13)	1:15:17 (12)	1:46:50 (1)	2:04:05 (5)	2:20:41 (5)	
		17:40	17:49	17:58	3:56	31:33	17:15	16:36	7:37	
6	354	Tigist TUFA	蒂吉斯图法	ETH 26 Jan 87	2:29:12	+ 1:37				
		17:52 (3)	35:33 (5)	53:22 (7)	1:11:19 (3)	1:15:17 (14)	1:46:50 (4)	2:04:06 (6)	2:21:27 (6)	
		17:41	17:49	17:57	3:58	31:33	17:16	17:21	7:45	
7	535	Mai ITO	舞伊藤	JPN 23 May 84	2:29:48	+ 2:13				
		17:51 (1)	35:32 (1)	53:21 (4)	1:11:19 (2)	1:15:17 (5)	1:46:51 (12)	2:04:25 (7)	2:21:59 (7)	
		17:41	17:41	17:49	3:58	31:34	17:34	17:34	7:49	
8	353	Tirfi TSEGAYE	迪尔菲策加耶	ETH 25 Nov 84	2:30:54	+ 3:19				
		17:52 (5)	35:33 (6)	53:22 (6)	1:11:20 (6)	1:15:17 (6)	1:46:50 (2)	2:04:27 (9)	2:22:44 (9)	
		17:41	17:49	17:58	3:57	31:33	17:37	18:17	8:10	
9	692	Hye-Song KIM	惠成金	PRK 09 Mar 93	2:30:59	+ 3:24				
		17:52 (6)	35:33 (8)	53:21 (3)	1:11:20 (7)	1:15:16 (2)	1:46:50 (9)	2:04:26 (8)	2:22:41 (8)	
		17:41	17:48	17:59	3:56	31:34	17:36	18:15	8:18	
10	867	Serena BURLA	塞雷娜碧尔拉	USA 27 Sep 82	2:31:06 SB	+ 3:31				
		18:09 (31)	36:15 (23)	53:58 (21)	1:11:28 (18)	1:15:19 (17)	1:46:50 (11)	2:04:31 (10)	2:22:48 (10)	
		18:06	17:43	17:30	3:51	31:31	17:41	18:17	8:18	
11	591	Rasa DRAZDAUSKAITĖ	拉萨德拉拉斯多斯凯特	LTU 20 Mar 81	2:31:23 SB	+ 3:48				
		17:52 (11)	35:35 (17)	53:23 (14)	1:11:21 (14)	1:15:17 (15)	1:47:18 (13)	2:05:17 (14)	2:23:24 (11)	
		17:43	17:48	17:58	3:56	32:01	17:59	18:07	7:59	
12	685	Filomena COSTA	菲洛梅娜科斯塔	POR 22 Feb 85	2:31:40	+ 4:05				
		17:54 (19)	35:43 (19)	53:24 (17)	1:11:20 (11)	1:15:17 (11)	1:47:21 (15)	2:05:36 (15)	2:23:48 (14)	
		17:49	17:41	17:56	3:57	32:04	18:15	18:12	7:52	
13	541	Sairi MAEDA	彩里前田	JPN 07 Nov 91	2:31:46	+ 4:11				
		17:52 (10)	35:32 (2)	53:21 (2)	1:11:19 (4)	1:15:17 (3)	1:46:50 (5)	2:04:46 (12)	2:23:25 (12)	
		17:40	17:49	17:58	3:58	31:33	17:56	18:39	8:21	
14	545	Risa SHIGETOMO	梨佐重友	JPN 29 Aug 87	2:32:37	+ 5:02				
		17:52 (7)	35:32 (3)	53:21 (1)	1:11:20 (5)	1:15:16 (1)	1:46:50 (7)	2:04:33 (11)	2:23:39 (13)	
		17:40	17:49	17:59	3:56	31:34	17:43	19:06	8:58	
15	734	Alina PROKOPEVA	艾琳娜布罗科佩娃	RUS 16 Aug 85	2:32:44	+ 5:09				
		17:54 (17)	35:35 (18)	53:24 (19)	1:11:21 (15)	1:15:17 (16)	1:47:21 (17)	2:05:36 (16)	2:24:24 (15)	
		17:41	17:49	17:57	3:56	32:04	18:15	18:48	8:20	
16	229	Changqin DING	常琴丁	CHN 27 Nov 91	2:33:04	+ 5:29				
		18:08 (25)	36:15 (24)	53:58 (22)	1:11:28 (19)	1:15:19 (18)	1:47:18 (14)	2:05:14 (13)	2:24:50 (16)	
		18:07	17:43	17:30	3:51	31:59	17:56	19:36	8:14	



详细成绩 / RACE ANALYSIS
女子马拉松 / Marathon Women

PLACE	BIB	NAME	COUNTRY							DATE of BIRTH	RESULT		
5 Km	10 Km	15 Km	20 Km	Half Mar.	30 Km	35 Km	40 Km						
17	319	Alessandra AGUILAR	亚历山德拉阿吉拉尔							ESP	01 Jul 78	2:33:42	+ 6:07
18:08 (27)	35:34 (16) 17:26	53:24 (18) 17:50	1:11:21 (16) 17:57	1:15:17 (13) 3:56	1:47:21 (16) 32:04	2:05:59 (17) 18:38	2:25:15 (17) 19:16	8:27					
18	473	Jaisha ORCHATTERI	牙米莎奥查特里							IND	23 May 83	2:34:43 NR	+ 7:08
18:10 (37)	36:17 (29) 18:07	54:45 (27) 18:28	1:13:16 (26) 18:31	1:17:19 (26) 4:03	1:50:07 (21) 32:48	2:08:50 (19) 18:43	2:27:10 (18) 18:20	7:33					
19	474	Sudha SINGH	苏达辛格							IND	25 Jun 86	2:35:35 PB	+ 8:00
18:09 (35)	36:17 (27) 18:08	54:45 (26) 18:28	1:13:16 (25) 18:31	1:17:19 (25) 4:03	1:50:07 (22) 32:48	2:08:50 (20) 18:43	2:27:37 (19) 18:47	7:58					
20	562	Visiline JEPKESHO	维斯林捷普科斯胡							KEN	01 Jan 88	2:36:17	+ 8:42
17:52 (8)	35:34 (13) 17:42	53:23 (15) 17:49	1:11:20 (8) 17:57	1:15:17 (4) 3:57	1:48:07 (18) 32:50	2:07:59 (18) 19:52	2:27:59 (20) 20:00	8:18					
21	119	Sinead DIVER	席尼德戴佛尔							AUS	17 Feb 77	2:36:38 SB	+ 9:03
18:34 (44)	37:07 (39) 18:33	55:28 (34) 18:21	1:13:41 (29) 18:13	1:17:44 (29) 4:03	1:50:39 (24) 32:55	2:09:34 (23) 18:55	2:28:35 (21) 19:01	8:03					
22	779	Katarina BÉREŠOVÁ	卡塔琳娜贝列索娃							SVK	10 Oct 87	2:37:24	+ 9:49
17:54 (20)	35:56 (20) 18:02	53:55 (20) 17:59	1:12:13 (24) 18:18	1:16:15 (24) 4:02	1:49:52 (20) 33:37	2:09:12 (21) 19:20	2:28:42 (22) 19:30	8:42					
23	124	Sarah KLEIN	莎拉克莱因							AUS	19 Apr 85	2:37:58 SB	+ 10:23
18:39 (46)	37:07 (40) 18:28	55:33 (35) 18:26	1:13:49 (30) 18:16	1:17:50 (30) 4:01	1:50:58 (25) 33:08	2:10:11 (24) 19:13	2:29:40 (24) 19:29	8:18					
24	878	Esther ERB	埃斯特厄尔布							USA	20 Apr 86	2:38:15 SB	+ 10:40
18:52 (48)	37:31 (43) 18:39	56:26 (40) 18:55	1:15:13 (40) 18:47	1:19:23 (38) 4:10	1:53:05 (31) 33:42	2:12:02 (27) 18:57	2:30:22 (25) 18:20	7:53					
25	189	Lishan DULA	利沙杜拉							BRN	17 Feb 87	2:38:18	+ 10:43
17:53 (13)	35:34 (12) 17:41	53:22 (11) 17:48	1:11:47 (23) 18:25	1:15:55 (23) 4:08	1:50:07 (23) 34:12	2:09:17 (22) 19:10	2:29:34 (23) 20:17	8:44					
26	658	Clara CANCHANYA	克拉拉克查亚							PER	30 Aug 82	2:39:24	+ 11:49
18:57 (49)	37:47 (47) 18:50	56:27 (42) 18:40	1:15:11 (37) 18:44	1:19:19 (37) 4:08	1:52:48 (29) 33:29	2:11:53 (26) 19:05	2:31:01 (26) 19:08	8:23					
27	332	Liina LUIK	莉娜卢伊克							EST	14 Oct 85	2:39:42 PB	+ 12:07
18:52 (47)	37:32 (44) 18:40	56:26 (41) 18:54	1:15:13 (39) 18:47	1:19:23 (40) 4:10	1:53:05 (30) 33:42	2:12:03 (28) 18:58	2:31:22 (27) 19:19	8:20					
28	259	Xueqin WANG	雪琴王							CHN	01 Jan 91	2:41:42	+ 14:07
18:08 (29)	36:17 (28) 18:09	53:58 (23) 17:41	1:11:29 (20) 17:31	1:15:20 (19) 3:51	1:49:18 (19) 33:58	2:10:20 (25) 21:02	2:31:45 (28) 21:25	9:57					
29	356	Anne-Mari HYRYLÄINEN	安妮-玛丽海尔莱因							FIN	15 Aug 78	2:41:59	+ 14:24
18:39 (45)	37:11 (41) 18:32	55:56 (38) 18:45	1:14:53 (36) 18:57	1:19:06 (36) 4:13	1:53:05 (32) 33:59	2:12:27 (29) 19:22	2:33:00 (29) 20:33	8:59					
30	580	Seongeun KIM	胜恩金							KOR	24 Feb 89	2:42:14	+ 14:39
18:10 (36)	36:31 (32) 18:21	54:59 (29) 18:28	1:13:51 (31) 18:52	1:18:02 (31) 4:11	1:52:41 (28) 34:39	2:12:44 (30) 20:03	2:33:25 (30) 20:41	8:49					
31	829	Kateryna KARMANENKO	卡捷琳娜卡尔马尼科							UKR	03 Sep 86	2:43:12 SB	+ 15:37
19:30 (60)	38:39 (59) 19:09	57:51 (56) 19:12	1:17:00 (49) 19:09	1:21:13 (48) 4:13	1:55:28 (39) 34:15	2:14:34 (33) 19:06	2:34:12 (31) 19:38	9:00					
32	459	Yiu-Kit CHING	瑶洁荆							HKG	20 Feb 88	2:43:28	+ 15:53
18:10 (39)	36:31 (33) 18:21	55:09 (31) 18:38	1:14:01 (32) 18:52	1:18:14 (32) 4:13	1:53:16 (33) 35:02	2:13:56 (32) 20:40	2:34:38 (32) 20:42	8:50					
33	792	Annelie JOHANSSON	安内利约翰松							SWE	21 Dec 78	2:43:42	+ 16:07
19:03 (53)	37:59 (53) 18:56	57:03 (48) 19:04	1:16:13 (42) 19:10	1:20:28 (42) 4:15	1:55:12 (38) 34:44	2:14:53 (36) 19:41	2:34:58 (33) 20:05	8:44					
34	315	Nebiat HABTEMARIAM	内比亚特哈布特里亚姆							ERI	29 Dec 78	2:44:42 SB	+ 17:07
17:53 (16)	36:17 (30) 18:24	55:22 (33) 19:05	1:14:35 (34) 19:13	1:18:45 (35) 4:10	1:54:21 (37) 35:36	2:14:54 (37) 20:33	2:35:58 (35) 21:04	8:44					



详细成绩 / RACE ANALYSIS
女子马拉松 / Marathon Women

PLACE	BIB	NAME	COUNTRY							DATE of BIRTH	RESULT		
5 Km	10 Km	15 Km	20 Km	Half Mar.	30 Km	35 Km	40 Km						
35	611	Bayartsogt MUNKHZAYA	巴亚特索格蒙克萨亚							MGL	10 Oct 93	2:45:01	+ 17:26
18:09 (32)	36:31 (34) 18:22	55:21 (32) 18:50	1:14:12 (33) 18:51	1:18:31 (33) 4:19	1:53:30 (35) 34:59	2:14:39 (34) 21:09	2:36:17 (36) 21:38		8:44				
36	579	Iuliia ANDREEVA	尤利娅安德烈耶娃							KGZ	07 Mar 84	2:45:04	+ 17:29
19:30 (61)	38:39 (60) 19:09	57:51 (58) 19:12	1:17:19 (55) 19:28	1:21:28 (53) 4:09	1:56:31 (46) 35:03	2:16:16 (41) 19:45	2:36:32 (38) 20:16		8:32				
37	233	Yinli HE	引丽何							CHN	20 Jul 88	2:45:05	+ 17:30
18:08 (26)	36:15 (22) 18:07	53:59 (24) 17:44	1:11:47 (22) 17:48	1:15:55 (22) 4:08	1:51:10 (26) 35:15	2:12:47 (31) 21:37	2:35:53 (34) 23:06		9:12				
38	333	Lily LUIK	莉莉卢伊克							EST	14 Oct 85	2:45:22 SB	+ 17:47
19:02 (52)	37:59 (54) 18:57	57:02 (47) 19:03	1:16:14 (43) 19:12	1:20:29 (43) 4:15	1:55:51 (41) 35:22	2:16:07 (40) 20:16	2:36:22 (37) 20:15		9:00				
39	584	Anita KAŽEMAKA	阿妮塔卡泽马卡							LAT	30 May 90	2:45:54 SB	+ 18:19
18:58 (50)	37:50 (48) 18:52	56:55 (46) 19:05	1:16:18 (44) 19:23	1:20:32 (44) 4:14	1:56:09 (43) 35:37	2:16:26 (43) 20:17	2:36:53 (40) 20:27		9:01				
40	553	Gulzhanat ZHANATBEK	戈尔扎纳特扎娜别克							KAZ	30 Nov 91	2:45:54	+ 18:19
19:06 (55)	37:44 (45) 18:38	56:52 (45) 19:08	1:16:18 (45) 19:26	1:20:32 (45) 4:14	1:56:09 (44) 35:37	2:16:24 (42) 20:15	2:37:00 (41) 20:36		8:54				
41	581	Goeun YEUM	高恩连							KOR	18 Oct 94	2:46:46	+ 19:11
18:09 (33)	36:30 (31) 18:21	54:59 (28) 18:29	1:13:37 (28) 18:38	1:17:44 (28) 4:07	1:53:33 (36) 35:49	2:15:32 (39) 21:59	2:37:23 (43) 21:51		9:23				
42	193	Aster TESFAYE	阿斯特尔特斯法耶							BRN	27 Oct 90	2:46:54	+ 19:19
18:07 (24)	36:16 (25) 18:09	54:20 (25) 18:04	1:13:16 (27) 18:56	1:17:19 (27) 4:03	1:53:30 (34) 36:11	2:14:43 (35) 21:13	2:37:15 (42) 22:32		9:39				
43	817	Sultan HAYDAR	苏丹海达尔							TUR	23 May 87	2:47:11	+ 19:36
17:53 (15)	35:34 (15) 17:41	53:24 (16) 17:50	1:11:33 (21) 18:09	1:15:47 (21) 4:14	1:52:02 (27) 36:15	2:14:57 (38) 22:55	2:36:44 (39) 21:47		10:27				
44	793	Charlotte KARLSSON	夏洛特卡尔松							SWE	18 Aug 84	2:47:40	+ 20:05
19:29 (59)	38:39 (58) 19:10	57:51 (57) 19:12	1:17:36 (57) 19:45	1:21:53 (56) 4:17	1:58:02 (49) 36:09	2:18:33 (46) 20:31	2:39:06 (45) 20:33		8:34				
45	805	Yu-Fang HSU	友方苏							TPE	02 Feb 74	2:48:01	+ 20:26
19:34 (64)	38:40 (62) 19:06	57:52 (60) 19:12	1:17:11 (53) 19:19	1:21:25 (51) 4:14	1:56:30 (45) 35:05	2:16:58 (44) 20:28	2:38:25 (44) 21:27		9:36				
46	118	Julia DEGAN	朱丽亚德根							AUS	19 Jan 81	2:49:26 SB	+ 21:51
19:09 (57)	38:16 (56) 19:07	57:33 (53) 19:17	1:17:06 (52) 19:33	1:21:25 (50) 4:19	1:57:27 (47) 36:02	2:18:32 (45) 21:05	2:40:07 (47) 21:35		9:19				
47	166	Roselaine BENITES	罗斯林贝内特斯							BRA	27 May 81	2:49:28	+ 21:53
18:05 (23)	36:41 (35) 18:36	55:53 (37) 19:12	1:15:21 (41) 19:28	1:19:41 (41) 4:20	1:55:53 (42) 36:12	2:18:36 (47) 22:43	2:40:03 (46) 21:27		9:25				
48	799	Louise WIKER	露易丝维克							SWE	01 Jan 79	2:49:57	+ 22:22
19:03 (54)	38:16 (55) 19:13	57:43 (55) 19:27	1:17:14 (54) 19:31	1:21:35 (54) 4:21	1:58:34 (51) 36:59	2:19:53 (50) 21:19	2:40:54 (48) 21:01		9:03				
49	765	Niluka Geethani RAJASEKARA	尼鲁卡-吉塔尼拉加塞卡拉							SRI		2:50:40	+ 23:05
18:10 (41)	37:25 (42) 19:15	57:05 (49) 19:40	1:17:01 (50) 19:56	1:21:26 (52) 4:25	1:58:23 (50) 36:57	2:19:41 (49) 21:18	2:41:21 (49) 21:40		9:19				
50	660	Mayada AL-SAYAD	马亚达阿尔-萨耶德							PLE	26 Oct 92	2:53:39	+ 26:04
19:14 (58)	38:27 (57) 19:13	57:43 (54) 19:16	1:17:04 (51) 19:21	1:21:23 (49) 4:19	1:57:36 (48) 36:13	2:19:25 (48) 21:49	2:42:43 (50) 23:18		10:56				
51	287	Dailin BELMONTE	戴林贝尔蒙特							CUB	15 Oct 85	2:56:18 SB	+ 28:43
18:09 (30)	36:44 (37) 18:35	55:59 (39) 19:15	1:15:13 (38) 19:14	1:19:23 (39) 4:10	1:55:40 (40) 36:17	2:21:51 (51) 26:11	2:46:59 (51) 25:08		9:19				
52	804	Chien-Ho HSIEH	建合谢							TPE	25 Nov 87	2:58:25	+ 30:50
19:35 (65)	39:10 (64) 19:35	58:59 (62) 19:49	1:18:44 (60) 19:45	1:23:07 (57) 4:23	1:59:46 (54) 36:39	2:22:13 (52) 22:27	2:47:04 (52) 24:51		11:21				



比赛成绩 / RESULTS



女子3000米障碍赛 / 3000 Metres Steeplechase Women - Final

RECORDS	RESULT	NAME	COUNTRY	AGE	VENUE	DATE
World Record WR	8:58.81	Gulnara GALKINA	RUS	30	Beijing (NS)	17 Aug 2008
Championships Record CR	9:06.57	Ekaterina VOLKOVA	RUS	29	Osaka (Nagai Stadium)	27 Aug 2007
World Leading WL	9:11.28	Habiba GHRIBI	TUN	31	Monaco (Stade Louis II)	17 Jul 2015

26 August 2015 21:00 START TIME 24° C 69 %
TEMPERATURE HUMIDITY

PLACE	BIB	NAME	COUNTRY	DATE of BIRTH	ORDER	RESULT
1	561	Hyvin Kiyeng JEPKEMOI 雅克莫埃 海文 基扬	KEN	13 Jan 92 1992年1月13日	8	9:19.11
2	815	Habiba GHRIBI 格里比 哈比巴	TUN	09 Apr 84 1984年4月9日	2	9:19.24
3	434	Gesa Felicitas KRAUSE 克劳斯 盖萨·菲利赛塔斯	GER	03 Aug 92 1992年8月3日	12	9:19.25 PB
4	335	Sofia ASSEFA 阿塞法 索菲娅	ETH	14 Nov 87 1987年11月14日	4	9:20.01 SB
5	872	Emma COBURN 柯博恩 艾玛	USA	19 Oct 90 1990年10月19日	14	9:21.78
6	336	Hiwot AYALEW 阿亚莱乌 希沃特	ETH	06 Mar 90 1990年3月6日	3	9:24.27
7	572	Virginia Nyambura NGANGA 恩甘加 弗吉尼亚 恩雅姆巴拉	KEN	20 Jul 93 1993年7月20日	5	9:26.21
8	466	Lalita Shivaji BABAR 巴巴尔 拉利塔·希瓦吉	IND	02 Jun 89 1989年6月2日	7	9:29.64
9	883	Stephanie GARCIA 加西亚 斯蒂芬妮	USA	03 May 88 1988年5月3日	9	9:31.06
10	601	Salima ELOUALI ALAMI 埃罗阿迪阿拉米 萨利马	MAR	29 Dec 83 1983年12月29日	13	9:32.15
11	191	Ruth JEBET 接波特 露丝	BRN	17 Nov 96 1996年11月17日	1	9:33.41
12	912	Colleen QUIGLEY 奎格利 科琳	USA	20 Nov 92 1992年11月20日	15	9:34.29
13	819	Özlem KAYA 卡亚 奥兹莱姆	TUR	20 Apr 90 1990年4月20日	6	9:34.66
14	606	Fadwa SIDI MADANE 西迪马德内 法德瓦	MAR	20 Nov 94 1994年11月20日	10	9:41.45
15	557	Roseflina CHEPNGETICH 彻朋戈提克 罗斯福林	KEN	17 Jun 97 1997年6月17日	11	9:46.08

INTERMEDIATE TIMES	1000m	466 Lalita Shivaji BABAR	3:09.96
	2000m	466 Lalita Shivaji BABAR	6:22.27

ALL-TIME OUTDOOR TOP LIST				SEASON OUTDOOR TOP LIST			
RESULT	NAME	VENUE	DATE	RESULT	NAME	VENUE	DATE
8:58.81	Gulnara GALKINA (RUS)	Beijing (NS)	17 Aug 08	9:11.28	Habiba GHRIBI (TUN)	Monaco (Stade Louis II)	17 Jul 15
9:05.02	Yuliya ZARIPOVA (RUS)	Stockholm (Olympiastadion)	17 Aug 12	9:12.51	Hvvin Kivenq JEPKEMOI (KEN)	Monaco (Stade Louis II)	17 Jul 15
9:06.57	Ekaterina VOLKOVA (RUS)	Osaka (Nagai Stadium)	27 Aug 07	9:13.85	Virginia Nyambura NGANGA (KEN)	Monaco (Stade Louis II)	17 Jul 15
9:07.14	Milcah Chemos CHEYWA (KEN)	Oslo (Bislett)	7 Jun 12	9:14.98	Hiwot AYALEW (ETH)	Monaco (Stade Louis II)	17 Jul 15
9:07.32	Marta DOMÍNGUEZ (ESP)	Berlin (Olympiastadion)	17 Aug 09	9:15.59	Emma COBURN (USA)	Eugene (HF), OR	27 Jun 15
9:07.41	Eunice Jepkorir KERTICH (KEN)	Beijing (NS)	17 Aug 08	9:17.89	Purity Cherotich KIRUI (KEN)	Monaco (Stade Louis II)	17 Jul 15
9:08.37	Habiba GHRIBI (TUN)	London (Olympic Stadium)	6 Aug 12	9:19.25	Gesa Felicitas KRAUSE (GER)	Beijing	26 Aug 15
9:09.00	Sofia ASSEFA (ETH)	Oslo (Bislett)	7 Jun 12	9:20.01	Sofia ASSEFA (ETH)	Beijing	26 Aug 15
9:09.19	Tatyana PETROVA ARKHIPOVA (RUS)	(Nagai Stadium)	27 Aug 07	9:20.44	Lidya CHEPKURUI (KEN)	Roma (Stadio Olimpico)	4 Jun 15
9:09.61	Hiwot AYALEW (ETH)	Oslo (Bislett)	7 Jun 12	9:20.64	Salima ELOUALI ALAMI (MAR)	Monaco (Stade Louis II)	17 Jul 15



比赛进展 / RESULT PROGRESSION



女子 3000米障碍赛 / 3000 Metres Steeplechase Women - Final

RECORDS	RESULT	NAME	COUNTRY	AGE	VENUE	DATE
World Record WR	8:58.81	Gulnara GALKINA	RUS	30	Beijing (NS)	17 Aug 2008
Championships Record CR	9:06.57	Ekaterina VOLKOVA	RUS	29	Osaka (Nagai Stadium)	27 Aug 2007
World Leading WL	9:11.28	Habiba GHRIBI	TUN	31	Monaco (Stade Louis II)	17 Jul 2015

26 August 2015

RANK	BIB	NAME	COUNTRY	DATE of BIRTH	PHASE	HEAT	PLACE	RESULT
1	561	Hyvin Kiyeng JEPKEMOI 雅克莫埃 海文 基扬	KEN	13 Jan 92 92年1月13日	Final	1	1	9:19.11
					Round 1	3	5	9:26.19 Q
2	815	Habiba GHRIBI 格里比 哈比巴	TUN	09 Apr 84 984年4月9日	Final	1	2	9:19.24
					Round 1	2	1	9:24.38 Q
3	434	Gesa Felicitas KRAUSE 克劳斯 盖萨·菲利赛塔斯	GER	03 Aug 92 992年8月3日	Final	1	3	9:19.25 PB
					Round 1	2	2	9:24.92 Q
4	335	Sofia ASSEFA 阿塞法 索菲娅	ETH	14 Nov 87 7年11月14日	Final	1	4	9:20.01 SB
					Round 1	3	6	9:26.47 Q
5	872	Emma COBURN 柯博恩 艾玛	USA	19 Oct 90 0年10月19日	Final	1	5	9:21.78
					Round 1	3	7	9:27.19 Q
6	336	Hiwot AYALEW 阿亚莱乌 希沃特	ETH	06 Mar 90 990年3月6日	Final	1	6	9:24.27
					Round 1	1	3	9:25.55 Q
7	572	Virginia Nyambura NGANGA 恩甘加 弗吉尼亚 恩雅姆巴拉	KEN	20 Jul 93 93年7月20日	Final	1	7	9:26.21
					Round 1	1	12	9:28.50 Q
8	466	Lalita Shivaji BABAR 巴巴尔 拉利塔·希瓦吉	IND	02 Jun 89 989年6月2日	Final	1	8	9:29.64
					Round 1	2	8	9:27.86 q NR
9	883	Stephanie GARCIA 加西亚 斯蒂芬妮	USA	03 May 88 988年5月3日	Final	1	9	9:31.06
					Round 1	1	14	9:29.34 Q
10	601	Salima ELOUALI ALAMI 埃罗阿迪阿拉米 萨利马	MAR	29 Dec 83 3年12月29日	Final	1	10	9:32.15
					Round 1	2	11	9:28.18 q



比赛进展 / **RESULT PROGRESSION**
女子**3000米障碍赛** / **3000 Metres Steeplechase Women - Final**

26 August 2015

RANK	BIB	NAME	COUNTRY	DATE of BIRTH	PHASE	HEAT	PLACE	RESULT
11	191	Ruth JEBET 接波特 露丝	BRN	17 Nov 96 6年11月17日	Final	1	11	9:33.41
					Round 1	3	10	9:27.93 q
12	912	Colleen QUIGLEY 奎格利 科琳	USA	20 Nov 92 2年11月20日	Final	1	12	9:34.29
					Round 1	2	13	9:29.09 q
13	819	Özlem KAYA 卡亚 奥兹莱姆	TUR	20 Apr 90 90年4月20日	Final	1	13	9:34.66
					Round 1	2	15	9:30.23 q PB
14	606	Fadwa SIDI MADANE 西迪马德内 法德瓦	MAR	20 Nov 94 4年11月20日	Final	1	14	9:41.45
					Round 1	3	9	9:27.87 q PB
15	557	Roseflin CHEPNGETICH 彻朋戈提克 罗斯福林	KEN	17 Jun 97 97年6月17日	Final	1	15	9:46.08
					Round 1	2	4	9:25.91 Q PB

ALL-TIME OUTDOOR TOP LIST				SEASON OUTDOOR TOP LIST			
RESULT	NAME	VENUE	DATE	RESULT	NAME	VENUE	DATE
8:58.81	Gulnara GALKINA (RUS)	Beijing (NS)	17 Aug 08	9:11.28	Habiba GHRIBI (TUN)	Monaco (Stade Louis II)	17 Jul 15
9:05.02	Yuliya ZARIPOVA (RUS)	Stockholm (Olympiastadion)	17 Aug 12	9:12.51	Hyvin Kiyenq JEPKEMOI (KEN)	Monaco (Stade Louis II)	17 Jul 15
9:06.57	Ekaterina VOLKOVA (RUS)	Osaka (Nagai Stadium)	27 Aug 07	9:13.85	Virginia Nyambura NGANGA (KEN)	Monaco (Stade Louis II)	17 Jul 15
9:07.14	Milcah Chemos CHEYWA (KEN)	Oslo (Bissett)	7 Jun 12	9:14.98	Hiwot AYALEW (ETH)	Monaco (Stade Louis II)	17 Jul 15
9:07.32	Marta DOMÍNGUEZ (ESP)	Berlin (Olympiastadion)	17 Aug 09	9:15.59	Emma COBURN (USA)	Eugene (HF), OR	27 Jun 15
9:07.41	Eunice Jepkorir KERTICH (KEN)	Beijing (NS)	17 Aug 08	9:17.89	Purity Cherotich KIRUI (KEN)	Monaco (Stade Louis II)	17 Jul 15
9:08.37	Habiba GHRIBI (TUN)	London (Olympic Stadium)	6 Aug 12	9:19.25	Gesa Felicitas KRAUSE (GER)	Beijing	26 Aug 15
9:09.00	Sofia ASSEFA (ETH)	Oslo (Bissett)	7 Jun 12	9:20.01	Sofia ASSEFA (ETH)	Beijing	26 Aug 15
9:09.19	Tatyana PETROVA ARKHIPOVA (RUS)	Osaka (Nagai Stadium)	27 Aug 07	9:20.44	Lidya CHEPKURUI (KEN)	Roma (Stadio Olimpico)	4 Jun 15
9:09.61	Hiwot AYALEW (ETH)	Oslo (Bissett)	7 Jun 12	9:20.64	Salima ELOUALI ALAMI (MAR)	Monaco (Stade Louis II)	17 Jul 15



综合成绩 / SUMMARY



女子3000米障碍赛 / 3000 Metres Steeplechase Women - Round

First 3 in each heat (Q) and the next 6 fastest (q) advance to the Final

RECORDS	RESULT	NAME	COUNTRY	AGE	VENUE	DATE
World Record WR	8:58.81	Galnara GALKINA	RUS	30	Beijing (NS)	17 Aug 2008
Championships Record CR	9:06.57	Ekaterina VOLKOVA	RUS	29	Osaka (Nagai Stadium)	27 Aug 2007
World Leading WL	9:11.28	Habiba GHRIBI	TUN	31	Monaco (Stade Louis II)	17 Jul 2015

24 August 2015

RANK	PLACE	HEAT	BIB	NAME	COUNTRY	DATE of BIRTH	RESULT
1	1	2	815	Habiba GHRIBI 格里比 哈比巴	TUN	09 Apr 84 1984年4月9日	9:24.38 Q
2	2	2	434	Gesa Felicitas KRAUSE 克劳斯 盖萨·菲利赛塔斯	GER	03 Aug 92 1992年8月3日	9:24.92 Q
3	1	1	336	Hiwot AYALEW 阿亚莱乌 希沃特	ETH	06 Mar 90 1990年3月6日	9:25.55 Q
4	3	2	557	Roseflin CHEPNGETICH 彻朋戈提克 罗斯福林	KEN	17 Jun 97 1997年6月17日	9:25.91 Q PB
5	1	3	561	Hyvin Kiyeng JEPKEMOI 雅克莫埃 海文 基扬	KEN	13 Jan 92 1992年1月13日	9:26.19 Q
6	2	3	335	Sofia ASSEFA 阿塞法 索菲娅	ETH	14 Nov 87 1987年11月14日	9:26.47 Q
7	3	3	872	Emma COBURN 柯博恩 艾玛	USA	19 Oct 90 1990年10月19日	9:27.19 Q
8	4	2	466	Lalita Shivaji BABAR 巴巴尔 拉利塔·希瓦吉	IND	02 Jun 89 1989年6月2日	9:27.86 q NR
9	4	3	606	Fadwa SIDI MADANE 西迪马德内 法德瓦	MAR	20 Nov 94 1994年11月20日	9:27.87 q PB
10	5	3	191	Ruth JEBET 接波特 露丝	BRN	17 Nov 96 1996年11月17日	9:27.93 q
11	5	2	601	Salima ELOUALI ALAMI 埃罗阿迪阿拉米 萨利马	MAR	29 Dec 83 1983年12月29日	9:28.18 q
12	2	1	572	Virginia Nyambura NGANGA 恩甘加 弗吉尼亚 恩雅姆巴拉	KEN	20 Jul 93 1993年7月20日	9:28.50 Q
13	6	2	912	Colleen QUIGLEY 奎格利 科琳	USA	20 Nov 92 1992年11月20日	9:29.09 q
14	3	1	883	Stephanie GARCIA 加西亚 斯蒂芬妮	USA	03 May 88 1988年5月3日	9:29.34 Q
15	7	2	819	Özlem KAYA 卡亚 奥兹莱姆	TUR	20 Apr 90 1990年4月20日	9:30.23 q PB
16	4	1	121	Madeline HEINER 海纳 玛德琳	AUS	15 May 87 1987年5月15日	9:30.79
17	6	3	344	Etenesh DIRO 迪罗 艾特内斯	ETH	10 May 91 1991年5月10日	9:31.97
18	5	1	102	Amina BETTICHE 贝蒂切 阿米娜	ALG	14 Dec 87 1987年12月14日	9:36.10 SB
19	6	1	219	Geneviève LALONDE 拉隆 吉纳维芙	CAN	05 Sep 91 1991年9月5日	9:36.83
20	8	2	846	Mariya SHATALOVA 莎塔洛娃 玛丽亚	UKR	01 Mar 89 1989年3月1日	9:36.87 PB
21	7	1	758	Maruša MIŠMAŠ 米茨玛茨 玛鲁萨	SLO	24 Oct 94 1994年10月24日	9:37.73
22	7	3	125	Genevieve LACAZE 拉卡泽 吉纳维芙	AUS	04 Aug 89 1989年8月4日	9:39.35



综合成绩 / SUMMARY
女子 3000米障碍赛 / 3000 Metres Steeplechase Women - Round 1

24 August 2015

RANK	PLACE	HEAT	BIB	NAME	COUNTRY	DATE of BIRTH	RESULT
23	8	3	355	Sandra ERIKSSON 埃里克松 桑德拉	FIN	04 Jun 89 1989年6月4日	9:39.64
24	9	2	346	Birtukan FENTE 芬特 比图冈	ETH	18 Jun 89 1989年6月18日	9:39.77
25	10	2	223	Erin TESCHUK 泰斯切克 艾琳	CAN	25 Oct 94 1994年10月25日	9:40.07 PB
26	11	2	128	Victoria MITCHELL 米切尔 维多利亚	AUS	25 Apr 82 1982年4月25日	9:43.73
27	9	3	309	Lucie SEKANOVÁ 赛卡诺瓦 露西	CZE	05 Aug 89 1989年8月5日	9:45.72
28	12	2	194	Silvia DÁNEKOVA 德那卡瓦 西尔维娅	BUL	07 Feb 83 1983年2月7日	9:46.31
29	13	2	481	Sara Louise TREACY 特里西 萨拉·路易	IRL	22 Jun 89 1989年6月22日	9:48.24
30	10	3	788	Klara BODINSON 伯丁森 克拉拉	SWE	11 Jun 90 1990年6月11日	9:50.13
31	14	2	790	Charlotta FOUGBERG 福格伯格 夏洛塔	SWE	19 Jun 85 1985年6月19日	9:50.79
32	8	1	361	Camilla RICHARDSSON 里卡德松 卡米拉	FIN	14 Sep 93 1993年9月14日	9:53.13
33	9	1	477	Michelle FINN 芬恩 米歇尔	IRL	16 Nov 89 1989年11月16日	9:55.27
34	10	1	276	Muriel CONEO 科奈尔 穆里尔	COL	15 Mar 87 1987年3月15日	9:55.53
35	11	3	816	Tugba GÜVENC 居文奇 杜格巴	TUR	09 Jul 94 1994年7月9日	9:58.07
36	11	1	728	Lyudmila LEBEDEVA 列别杰娃 柳德米拉	RUS	23 May 90 1990年5月23日	9:58.65
37	12	1	649	Rosa FLANAGAN 弗拉纳甘 罗萨	NZL	28 Feb 96 1996年2月28日	10:00.71
38	12	3	714	Natalya ARISTARKHOVA 艾丽斯塔科娃 纳塔利娅	RUS	31 Oct 89 1989年10月31日	10:02.79
39	13	3	478	Kerry O'FLAHERTY 欧·弗莱厄蒂 克里	IRL	15 Jul 81 1981年7月15日	10:05.10
40	14	3	267	Xinyan ZHANG 张 新艳	CHN	09 Feb 94 1994年2月9日	10:13.25
41	15	2	717	Ekaterina DOSEYKINA 朵谢金娜 叶卡捷琳娜	RUS	30 Mar 90 1990年3月30日	10:13.26
42	15	3	654	Rolanda BELL 贝尔 罗兰达	PAN	27 Oct 87 1987年10月27日	10:33.78
		1	158	Sviatlana KUDZELICH 库泽里克 斯威亚特拉纳	BLR	07 May 87 1987年5月7日	DNF
		1	605	Hanane OUHADDOU 奥哈杜 哈纳内	MAR	82 1982年	DQ 163.3(b)
		1	522	Aisha PRAUGHT 普拉尔特 艾莎	JAM	14 Dec 89 1989年12月14日	DQ 163.3(b)



综合成绩 / SUMMARY
女子 3000米障碍赛 / 3000 Metres Steeplechase Women - Round 1

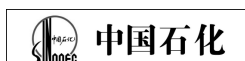
24 August 2015

RANK	PLACE	HEAT	BIB	NAME	COUNTRY	DATE of BIRTH	RESULT
------	-------	------	-----	------	---------	---------------	--------

NOTE IAAF Rule 163.3(b) - Infringement of the inside border

ALL-TIME OUTDOOR TOP LIST				SEASON OUTDOOR TOP LIST			
RESULT	NAME	VENUE	DATE	RESULT	NAME	VENUE	DATE
8:58.81	Gulnara GALKINA (RUS)	Beijing (NS)	17 Aug 08	9:11.28	Habiba GHRIBI (TUN)	Monaco (Stade Louis II)	17 Jul 15
9:05.02	Yuliya ZARIPOVA (RUS)	Stockholm (Olympiastadion)	17 Aug 12	9:12.51	Hyvin Kiyenq JEPKEMOI (KEN)	Monaco (Stade Louis II)	17 Jul 15
9:06.57	Ekaterina VOLKOVA (RUS)	Osaka (Nagai Stadium)	27 Aug 07	9:13.85	Virginia Nyambura NGANGA (KEN)	Monaco (Stade Louis II)	17 Jul 15
9:07.14	Milcah Chemos CHEYWA (KEN)	Oslo (Bislett)	7 Jun 12	9:14.98	Hiwot AYALEW (ETH)	Monaco (Stade Louis II)	17 Jul 15
9:07.32	Marta DOMÍNGUEZ (ESP)	Berlin (Olympiastadion)	17 Aug 09	9:15.59	Emma COBURN (USA)	Eugene (HF), OR	27 Jun 15
9:07.41	Eunice Jepkorir KERTICH (KEN)	Beijing (NS)	17 Aug 08	9:17.89	Purity Cherotich KIRUI (KEN)	Monaco (Stade Louis II)	17 Jul 15
9:08.37	Habiba GHRIBI (TUN)	London (Olympic Stadium)	6 Aug 12	9:20.15	Gesa Felicitas KRAUSE (GER)	Monaco (Stade Louis II)	17 Jul 15
9:09.00	Sofia ASSEFA (ETH)	Oslo (Bislett)	7 Jun 12	9:20.44	Lidya CHEPKURUI (KEN)	Roma (Stadio Olimpico)	4 Jun 15
9:09.19	Tatyana PETROVA ARKHIPOVA (RUS)	Osaka (Nagai Stadium)	27 Aug 07	9:20.64	Salima ELOUALI ALAMI (MAR)	Monaco (Stade Louis II)	17 Jul 15
9:09.61	Hiwot AYALEW (ETH)	Oslo (Bislett)	7 Jun 12	9:20.65	Tigist GETNET (ETH)	Monaco (Stade Louis II)	17 Jul 15

Official IAAF Partners



比赛成绩 / RESULTS



女子3000米障碍赛 / 3000 Metres Steeplechase Women - Round

First 3 in each heat (Q) and the next 6 fastest (q) advance to the Final

RECORDS	RESULT	NAME	COUNTRY	AGE	VENUE	DATE
World Record WR	8:58.81	Galnara GALKINA	RUS	30	Beijing (NS)	17 Aug 2008
Championships Record CR	9:06.57	Ekaterina VOLKOVA	RUS	29	Osaka (Nagai Stadium)	27 Aug 2007
World Leading WL	9:11.28	Habiba GHRIBI	TUN	31	Monaco (Stade Louis II)	17 Jul 2015

Heat 1

3

24 August 2015 09:44 START TIME

25° C TEMPERATURE 69 % HUMIDITY

PLACE	BIB	NAME	COUNTRY	DATE of BIRTH	ORDER	RESULT
1	336	Hiwot AYALEW 阿亚莱乌 希沃特	ETH	06 Mar 90 1990年3月6日	2	9:25.55 Q
2	572	Virginia Nyambura NGANGA 恩甘加 弗吉尼亚 恩雅姆巴拉	KEN	20 Jul 93 1993年7月20日	9	9:28.50 Q
3	883	Stephanie GARCIA 加西亚 斯蒂芬妮	USA	03 May 88 1988年5月3日	4	9:29.34 Q
4	121	Madeline HEINER 海纳 玛德琳	AUS	15 May 87 1987年5月15日	5	9:30.79
5	102	Amina BETTICHE 贝蒂切 阿米娜	ALG	14 Dec 87 1987年12月14日	1	9:36.10 SB
6	219	Geneviève LALONDE 拉隆 吉纳维芙	CAN	05 Sep 91 1991年9月5日	13	9:36.83
7	758	Maruša MIŠMAŠ 米茨玛茨 玛鲁萨	SLO	24 Oct 94 1994年10月24日	6	9:37.73
8	361	Camilla RICHARDSSON 里卡德松 卡米拉	FIN	14 Sep 93 1993年9月14日	15	9:53.13
9	477	Michelle FINN 芬恩 米歇尔	IRL	16 Nov 89 1989年11月16日	3	9:55.27
10	276	Muriel CONEO 科奈尔 穆里尔	COL	15 Mar 87 1987年3月15日	12	9:55.53
11	728	Lyudmila LEBEDEVA 列别杰娃 柳德米拉	RUS	23 May 90 1990年5月23日	14	9:58.65
12	649	Rosa FLANAGAN 弗拉纳甘 罗萨	NZL	28 Feb 96 1996年2月28日	11	10:00.71
158		Sviatlana KUDZELICH 库泽里克 斯威亚特拉纳	BLR	07 May 87 1987年5月7日	8	DNF
605		Hanane OUHADDOU 奥哈杜 哈纳内	MAR	82 1982年	10	DQ 163.3(b)
522		Aisha PRAUGHT 普拉尔特 艾莎	JAM	14 Dec 89 1989年12月14日	7	DQ 163.3(b)

NOTE IAAF Rule 163.3(b) - Infringement of the inside border

INTERMEDIATE TIMES	1000m	121 Madeline HEINER	3:10.55
	2000m	121 Madeline HEINER	6:22.74



比赛成绩 / RESULTS
女子 3000米障碍赛 / 3000 Metres Steeplechase Women - Round 1

Heat 2

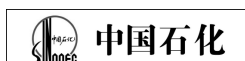
3

24 August 2015 10:01 START TIME

26° C 61 %
TEMPERATURE HUMIDITY

PLACE	BIB	NAME	COUNTRY	DATE of BIRTH	ORDER	RESULT
1	815	Habiba GHRIBI 格里比 哈比巴	TUN	09 Apr 84 1984年4月9日	15	9:24.38 Q
2	434	Gesa Felicitas KRAUSE 克劳斯 盖萨·菲利赛塔斯	GER	03 Aug 92 1992年8月3日	11	9:24.92 Q
3	557	Roseflina CHEPNGETICH 彻朋戈提克 罗斯福林	KEN	17 Jun 97 1997年6月17日	4	9:25.91 Q PB
4	466	Lalita Shivaji BABAR 巴巴尔 拉利塔·希瓦吉	IND	02 Jun 89 1989年6月2日	14	9:27.86 q NR
5	601	Salima ELOUALI ALAMI 埃罗阿迪阿拉米 萨利马	MAR	29 Dec 83 1983年12月29日	8	9:28.18 q
6	912	Colleen QUIGLEY 奎格利 科琳	USA	20 Nov 92 1992年11月20日	10	9:29.09 q
7	819	Özlem KAYA 卡亚 奥兹莱姆	TUR	20 Apr 90 1990年4月20日	6	9:30.23 q PB
8	846	Mariya SHATALOVA 莎塔洛娃 玛利亚	UKR	01 Mar 89 1989年3月1日	1	9:36.87 PB
9	346	Birtukan FENTE 芬特 比图冈	ETH	18 Jun 89 1989年6月18日	5	9:39.77
10	223	Erin TESCHUK 泰斯切克 艾琳	CAN	25 Oct 94 1994年10月25日	2	9:40.07 PB
11	128	Victoria MITCHELL 米切尔 维多利亚	AUS	25 Apr 82 1982年4月25日	9	9:43.73
12	194	Silvia DÂNEKOVA 德那卡瓦 西尔维娅	BUL	07 Feb 83 1983年2月7日	7	9:46.31
13	481	Sara Louise TREACY 特里西 萨拉·路易	IRL	22 Jun 89 1989年6月22日	13	9:48.24
14	790	Charlotta FOUGBERG 福格伯格 夏洛塔	SWE	19 Jun 85 1985年6月19日	12	9:50.79
15	717	Ekaterina DOSEYKINA 朵谢金娜 叶卡捷琳娜	RUS	30 Mar 90 1990年3月30日	3	10:13.26

INTERMEDIATE TIMES	1000m	819 Özlem KAYA	3:08.29
	2000m	815 Habiba GHRIBI	6:19.84



比赛成绩 / RESULTS
女子 3000米障碍赛 / 3000 Metres Steeplechase Women - Round 1

Heat 3

3

24 August 2015 10:17 START TIME

26° C 61 %
TEMPERATURE HUMIDITY


PLACE	BIB	NAME	COUNTRY	DATE OF BIRTH	ORDER	RESULT
1	561	Hyvin Kiyeng JEPKEMOI 雅克莫埃 海文 基扬	KEN	13 Jan 92 1992年1月13日	1	9:26.19 Q
2	335	Sofia ASSEFA 阿塞法 索菲娅	ETH	14 Nov 87 1987年11月14日	15	9:26.47 Q
3	872	Emma COBURN 柯博恩 艾玛	USA	19 Oct 90 1990年10月19日	8	9:27.19 Q
4	606	Fadwa SIDI MADANE 西迪马德内 法德瓦	MAR	20 Nov 94 1994年11月20日	4	9:27.87 q PB
5	191	Ruth JEBET 接波特 露丝	BRN	17 Nov 96 1996年11月17日	9	9:27.93 q
6	344	Etenesh DIRO 迪罗 艾特内斯	ETH	10 May 91 1991年5月10日	12	9:31.97
7	125	Genevieve LACAZE 拉卡泽 吉纳维芙	AUS	04 Aug 89 1989年8月4日	5	9:39.35
8	355	Sandra ERIKSSON 埃里克松 桑德拉	FIN	04 Jun 89 1989年6月4日	2	9:39.64
9	309	Lucie SEKANOVÁ 赛卡诺瓦 露西	CZE	05 Aug 89 1989年8月5日	3	9:45.72
10	788	Klara BODINSON 伯丁森 克拉拉	SWE	11 Jun 90 1990年6月11日	7	9:50.13
11	816	Tugba GÜVENC 居文奇 杜格巴	TUR	09 Jul 94 1994年7月9日	13	9:58.07
12	714	Natalya ARISTARKHOVA 艾丽斯塔科娃 纳塔利娅	RUS	31 Oct 89 1989年10月31日	6	10:02.79
13	478	Kerry O'FLAHERTY 欧·弗莱厄蒂 克里	IRL	15 Jul 81 1981年7月15日	10	10:05.10
14	267	Xinyan ZHANG 张 新艳	CHN	09 Feb 94 1994年2月9日	11	10:13.25
15	654	Rolanda BELL 贝尔 罗兰达	PAN	27 Oct 87 1987年10月27日	14	10:33.78

INTERMEDIATE TIMES	1000m	816 Tugba GÜVENC	3:05.66
	2000m	872 Emma COBURN	6:20.81

ALL-TIME OUTDOOR TOP LIST

SEASON OUTDOOR TOP LIST

RESULT	NAME	VENUE	DATE	RESULT	NAME	VENUE	DATE
8:58.81	Gulnara GALKINA (RUS)	Beijing (NS)	17 Aug 08	9:11.28	Habiba GHRIBI (TUN)	Monaco (Stade Louis II)	17 Jul 15
9:05.02	Yuliya ZARIPOVA (RUS)	Stockholm (Olympiastadion)	17 Aug 12	9:12.51	Hyvin Kiyeng JEPKEMOI (KEN)	Monaco (Stade Louis II)	17 Jul 15
9:06.57	Ekaterina VOLKOVA (RUS)	Osaka (Nagai Stadium)	27 Aug 07	9:13.85	Virginia Nyambura NGANGA (KEN)	Monaco (Stade Louis II)	17 Jul 15
9:07.14	Milcah Chemos CHEYWA (KEN)	Oslo (Bislett)	7 Jun 12	9:14.98	Hiwot AYALEW (ETH)	Monaco (Stade Louis II)	17 Jul 15
9:07.32	Marta DOMÍNGUEZ (ESP)	Berlin (Olympiastadion)	17 Aug 09	9:15.59	Emma COBURN (USA)	Eugene (HF), OR	27 Jun 15
9:07.41	Eunice Jepkorir KERTICH (KEN)	Beijing (NS)	17 Aug 08	9:17.89	Purity Cherotich KIRUI (KEN)	Monaco (Stade Louis II)	17 Jul 15
9:08.37	Habiba GHRIBI (TUN)	London (Olympic Stadium)	6 Aug 12	9:20.15	Gesa Felicitas KRAUSE (GER)	Monaco (Stade Louis II)	17 Jul 15
9:09.00	Sofia ASSEFA (ETH)	Oslo (Bislett)	7 Jun 12	9:20.44	Lidya CHEPKURUI (KEN)	Roma (Stadio Olimpico)	4 Jun 15
9:09.19	Tatyana PETROVA ARKHIPOVA (RUS)	Osaka (Nagai Stadium)	27 Aug 07	9:20.64	Salima ELOUALI ALAMI (MAR)	Monaco (Stade Louis II)	17 Jul 15
9:09.61	Hiwot AYALEW (ETH)	Oslo (Bislett)	7 Jun 12	9:20.65	Tigist GETNET (ETH)	Monaco (Stade Louis II)	17 Jul 15



比赛成绩 / RESULTS



女子100米栏 / 100 Metres Hurdles Women - Final

RECORDS	RESULT	NAME	COUNTRY	AGE	VENUE	DATE
World Record WR	12.21	Yordanka DONKOVA	BUL	27	Stara Zagora (Beroe Stadium)	20 Aug 1988
Championships Record CR	12.28	Sally PEARSON	AUS	25	Daegu (DS)	3 Sep 2011
World Leading WL	12.34	Sharika NELVIS	USA	25	Eugene (HF), OR	26 Jun 2015

28 August 2015 21:35 START TIME

24° C TEMPERATURE 65 % HUMIDITY

-0.3m/s WIND

PLACE	BIB	NAME	COUNTRY	DATE of BIRTH	LANE	RESULT	REACTION	Fn
1	530	Danielle WILLIAMS 威廉斯 丹妮尔	JAM	14 Sep 92 1992年9月14日	5	12.57 PB	0.142	
2	443	Cindy ROLEDER 罗乐德 辛迪	GER	21 Aug 89 1989年8月21日	8	12.59 PB	0.145	
3	164	Alina TALAY 泰雷 艾琳娜	BLR	14 May 89 1989年5月14日	2	12.66 NR	0.146	
4	914	Brianna ROLLINS 罗琳斯 布里安娜	USA	18 Aug 91 1991年8月18日	4	12.67	0.148	
5	408	Tiffany PORTER 波特 蒂法尼	GBR	13 Nov 87 1987年11月13日	7	12.68	0.140	
6	777	Noemi ZBÁREN 拜伦 诺埃米	SUI	12 Mar 94 1994年3月12日	3	12.95	0.165	
7	532	Shermaine WILLIAMS 威廉斯 谢梅恩	JAM	04 Feb 90 1990年2月4日	9	12.95	0.177	
8	905	Sharika NELVIS 内尔维斯 萨拉卡	USA	10 May 90 1990年5月10日	6	13.06	0.168	

ALL-TIME OUTDOOR TOP LIST				SEASON OUTDOOR TOP LIST			
RESULT	NAME	VENUE	DATE	RESULT	NAME	VENUE	DATE
12.21	Yordanka DONKOVA (BUL)	Stara Zagora (Beroe Stadium)	20 Aug 88	12.34	Sharika NELVIS (USA)	Eugene (HF), OR	26 Jun 15
12.25	Ginka ZAGORCHEVA (BUL)	Dráma	8 Aug 87	12.35	Jasmin STOWERS (USA)	Doha (Hamad Bin Suhaim)	15 May 15
12.26	Ludmila ENGLISH (RUS)	Sevilla	6 Jun 92	12.48	Dawn HARPER NELSON (USA)	Eugene (HF), OR	26 Jun 15
12.26	Brianna ROLLINS (USA)	Des Moines, IA	22 Jun 13	12.50	Kendra HARRISON (USA)	Starkville, MS	16 May 15
12.28	Sally PEARSON (AUS)	Daegu (DS)	3 Sep 11	12.52	Queen HARRISON (USA)	Toronto (CIBC)	21 Jul 15
12.33	Gail DEVERS (USA)	Sacramento, CA	23 Jul 00	12.56	Tiffany PORTER (GBR)	Clermont, FL	18 Apr 15
12.34	Sharika NELVIS (USA)	Eugene (HF), OR	26 Jun 15	12.56	Brianna ROLLINS (USA)	Monaco (Stade Louis II)	17 Jul 15
12.35	Jasmin STOWERS (USA)	Doha (Hamad Bin Suhaim)	15 May 15	12.57	Danielle WILLIAMS (JAM)	Beijing	28 Aug 15
12.36	Grazyna RABSZTYN (POL)	Warszawa	13 Jun 80	12.59	Sally PEARSON (AUS)	Brisbane (QSAC)	29 Mar 15
12.37	Joanna HAYES (USA)	Athína (Olympic Stadium)	24 Aug 04	12.59	Cindy ROLEDER (GER)	Beijing	28 Aug 15
12.37	Dawn HARPER NELSON (USA)	London (Olympic Stadium)	7 Aug 12				



比赛进展 / RESULT PROGRESSION

女子100米栏 / 100 Metres Hurdles Women - Final



RECORDS	RESULT	NAME	COUNTRY	AGE	VENUE	DATE
World Record WR	12.21	Yordanka DONKOVA	BUL	27	Stara Zagora (Beroe Stadium)	20 Aug 1988
Championships Record CR	12.28	Sally PEARSON	AUS	25	Daegu (DS)	3 Sep 2011
World Leading WL	12.34	Sharika NELVIS	USA	25	Eugene (HF), OR	26 Jun 2015

28 August 2015

RANK	BIB	NAME	COUNTRY	DATE of BIRTH	PHASE	HEAT	LANE	PLACE	RESULT	WIND	
1	530	Danielle WILLIAMS 威廉斯 丹妮尔	JAM	14 Sep 92 92年9月14日	Final	1	5	1	12.57	PB	-0.3
					Semi-Final	1	4	1	12.58 Q	PB	-0.3
					Round 1	1	7	3	12.77 Q		-1.8
2	443	Cindy ROLEDER 罗乐德 辛迪	GER	21 Aug 89 89年8月21日	Final	1	8	2	12.59	PB	-0.3
					Semi-Final	2	6	6	12.79 Q	PB	-0.4
					Round 1	2	8	6	12.86 Q	SB	-1.2
3	164	Alina TALAY 泰雷 艾琳娜	BLR	14 May 89 89年5月14日	Final	1	2	3	12.66	NR	-0.3
					Semi-Final	1	6	4	12.70 q	PB	-0.3
					Round 1	5	9	8	12.87 Q		-1.1
4	914	Brianna ROLLINS 罗琳斯 布里安娜	USA	18 Aug 91 91年8月18日	Final	1	4	4	12.67		-0.3
					Semi-Final	3	4	5	12.71 Q		-0.8
					Round 1	4	6	1	12.67 Q		-0.4
5	408	Tiffany PORTER 波特 蒂法尼	GBR	13 Nov 87 7年11月13日	Final	1	7	5	12.68		-0.3
					Semi-Final	2	7	3	12.62 Q		-0.4
					Round 1	5	7	2	12.73 Q		-1.1
6	532	Shermaine WILLIAMS 威廉斯 谢梅恩	JAM	04 Feb 90 90年2月4日	Final	1	9	6	12.95		-0.3
					Semi-Final	3	6	8	12.86 Q		-0.8
					Round 1	4	3	4	12.78 Q	PB	-0.4
6	777	Noemi ZBÄREN 拜伦 诺埃米	SUI	12 Mar 94 94年3月12日	Final	1	3	6	12.95		-0.3
					Semi-Final	2	9	7	12.81 q		-0.4



比赛进展 / **RESULT PROGRESSION**
女子 **100米栏 / 100 Metres Hurdles Women - Final**

27 August 2015

RANK	BIB	NAME	COUNTRY	DATE of BIRTH	PHASE	HEAT	LANE	PLACE	RESULT	WIND
6	777	Noemi ZBÄREN 拜伦 诺埃米	SUI	12 Mar 94 94年3月12日	Round 1	2	3	13	12.93 Q	-1.2
8	905	Sharika NELVIS 内尔维斯 沙拉卡	USA	10 May 90 90年5月10日	Final	1	6	8	13.06	-0.3
					Semi-Final	1	5	2	12.59 Q	-0.3
					Round 1	2	7	13	12.93 Q	-1.2

ALL-TIME OUTDOOR TOP LIST				SEASON OUTDOOR TOP LIST			
RESULT	NAME	VENUE	DATE	RESULT	NAME	VENUE	DATE
12.21	Yordanka DONKOVA (BUL)	Stara Zagora (Beroe Stadium)	20 Aug 88	12.34	Sharika NELVIS (USA)	Eugene (HF), OR	26 Jun 15
12.25	Ginka ZAGORCHEVA (BUL)	Dráma	8 Aug 87	12.35	Jasmin STOWERS (USA)	Doha (Hamad Bin Suhaim)	15 May 15
12.26	Ludmila ENGQUIST (RUS)	Sevilla	6 Jun 92	12.48	Dawn HARPER NELSON (USA)	Eugene (HF), OR	26 Jun 15
12.26	Brianna ROLLINS (USA)	Des Moines, IA	22 Jun 13	12.50	Kendra HARRISON (USA)	Starkville, MS	16 May 15
12.28	Sally PEARSON (AUS)	Daegu (DS)	3 Sep 11	12.52	Queen HARRISON (USA)	Toronto (CIBC)	21 Jul 15
12.33	Gail DEVERS (USA)	Sacramento, CA	23 Jul 00	12.56	Tiffany PORTER (GBR)	Clermont, FL	18 Apr 15
12.34	Sharika NELVIS (USA)	Eugene (HF), OR	26 Jun 15	12.56	Brianna ROLLINS (USA)	Monaco (Stade Louis II)	17 Jul 15
12.35	Jasmin STOWERS (USA)	Doha (Hamad Bin Suhaim)	15 May 15	12.57	Danielle WILLIAMS (JAM)	Beijing	28 Aug 15
12.36	Grazyna RABSZTYN (POL)	Warszawa	13 Jun 80	12.59	Sally PEARSON (AUS)	Brisbane (QSAC)	29 Mar 15
12.37	Joanna HAYES (USA)	Athína (Olympic Stadium)	24 Aug 04	12.59	Cindy ROLEDER (GER)	Beijing	28 Aug 15
12.37	Dawn HARPER NELSON (USA)	ondon (Olympic Stadium)	7 Aug 12				

Official IAAF Partners



综合成绩 / SUMMARY



女子100米栏 / 100 Metres Hurdles Women - Semi-Final

First 2 in each heat (Q) and the next 2 fastest (q) advance to the Final

RECORDS	RESULT	NAME	COUNTRY	AGE	VENUE	DATE
World Record WR	12.21	Yordanka DONKOVA	BUL	27	Stara Zagora (Beroe Stadium)	20 Aug 1988
Championships Record CR	12.28	Sally PEARSON	AUS	25	Daegu (DS)	3 Sep 2011
World Leading WL	12.34	Sharika NELVIS	USA	25	Eugene (HF), OR	26 Jun 2015

28 August 2015

RANK	PLACE	HEAT	LANE	BIB	NAME	COUNTRY	DATE of BIRTH	RESULT	WIND
1	1	1	4	530	Danielle WILLIAMS 威廉斯 丹妮尔	JAM	14 Sep 92 1992年9月14日	12.58 Q PB	-0.3
2	2	1	5	905	Sharika NELVIS 内尔维斯 沙拉卡	USA	10 May 90 1990年5月10日	12.59 Q	-0.3
3	1	2	7	408	Tiffany PORTER 波特 蒂法尼	GBR	13 Nov 87 1987年11月13日	12.62 Q	-0.4
4	3	1	6	164	Alina TALAY 泰雷 艾琳娜	BLR	14 May 89 1989年5月14日	12.70 q PB	-0.3
5	1	3	4	914	Brianna ROLLINS 罗琳斯 布里安娜	USA	18 Aug 91 1991年8月18日	12.71 Q	-0.8
6	2	2	6	443	Cindy ROLEDER 罗乐德 辛迪	GER	21 Aug 89 1989年8月21日	12.79 Q PB	-0.4
7	3	2	9	777	Noemi ZBÄREN 拜伦 诺埃米	SUI	12 Mar 94 1994年3月12日	12.81 q	-0.4
8	2	3	6	532	Shermaine WILLIAMS 威廉斯 谢梅恩	JAM	04 Feb 90 1990年2月4日	12.86 Q	-0.8
8	4	1	8	647	Isabelle PEDERSEN 彼得森 伊莎贝勒	NOR	27 Jan 92 1992年1月27日	12.86 PB	-0.3
10	5	1	2	212	Phylicia GEORGE 乔治 菲利希亚	CAN	16 Nov 87 1987年11月16日	12.87 SB	-0.3
11	3	3	9	152	Anne ZAGRE 扎格 安妮	BEL	13 Mar 90 1990年3月13日	12.88	-0.8
12	4	2	5	146	Kierre BECKLES 贝克斯 基艾尔	BAR	21 May 90 1990年5月21日	12.90	-0.4
13	4	3	3	731	Nina MOROZOVA 莫罗佐娃 妮娜	RUS	15 Sep 89 1989年9月15日	12.91	-0.8
13	6	1	9	405	Cindy OFILI 奥菲利 辛迪	GBR	05 Aug 94 1994年8月5日	12.91	-0.3
15	5	3	8	671	Karolina KOLECZEK 克拉切克 卡罗琳娜	POL	15 Jan 93 1993年1月15日	12.97	-0.8
16	5	2	3	521	Kimberly LAING 莱恩 金伯莉	JAM	08 Jan 89 1989年1月8日	13.00	-0.4
16	6	3	7	218	Nikkita HOLDER 霍德尔 尼基塔	CAN	07 May 87 1987年5月7日	13.00	-0.8
18	6	2	8	122	Michelle JENNEKE 杰尼科 米歇尔	AUS	23 Jun 93 1993年6月23日	13.01	-0.4
19	7	3	2	262	Shujiao WU 吴水娇	CHN	19 Jun 92 1992年6月19日	13.06	-0.8
20	8	3	5	282	Andrea IVANCEVIC 伊万切维奇 安德列	CRO	21 Aug 84 1984年8月21日	33.95	-0.8
		1	3	136	Beate SCHROTT 施罗特 贝蒂	AUT	15 Apr 88 1988年4月15日	DNF	-0.3
		1	7	886	Dawn HARPER NELSON 哈帕 尼尔森 道恩	USA	13 May 84 1984年5月13日	DNF	-0.3

Timing and Measurement by SEIKO

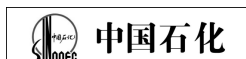
Data Processing by CANON

AT-100H-W-sf----RS4..v1

Issued at 19:48 on Friday, 28 August 2015

1 2

Official IAAF Partners



综合成绩 / SUMMARY
女子100米栏 / 100 Metres Hurdles Women - Semi-Final

28 August 2015

RANK	PLACE	HEAT	LANE	BIB	NAME	COUNTRY	DATE of BIRTH	RESULT	WIND
	2	2	2	719	Ekaterina GALITSKAIA 嘉丽兹卡娅 叶卡捷琳娜	RUS	24 Feb 87 987年2月24日	DNF	-0.4
	2	4	4	887	Kendra HARRISON 哈里森 肯德拉	USA	18 Sep 92 992年9月18日	DQ 162.7	-0.4

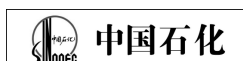
NOTE IAAF Rule 162.7 - False Start

ALL-TIME OUTDOOR TOP LIST

SEASON OUTDOOR TOP LIST

RESULT	NAME	VENUE	DATE	RESULT	NAME	VENUE	DATE
12.21	Yordanka DONKOVA (BUL)	Stara Zagora (Beroe Stadium)	20 Aug 88	12.34	Sharika NELVIS (USA)	Eugene (HF), OR	26 Jun 15
12.25	Ginka ZAGORCHEVA (BUL)	Dráma	8 Aug 87	12.35	Jasmin STOWERS (USA)	Doha (Hamad Bin Suhaim)	15 May 15
12.26	Ludmila ENGQUIST (RUS)	Sevilla	6 Jun 92	12.48	Dawn HARPER NELSON (USA)	Eugene (HF), OR	26 Jun 15
12.26	Brianna ROLLINS (USA)	Des Moines, IA	22 Jun 13	12.50	Kendra HARRISON (USA)	Starkville, MS	16 May 15
12.28	Sally PEARSON (AUS)	Daegu (DS)	3 Sep 11	12.52	Queen HARRISON (USA)	Toronto (CIBC)	21 Jul 15
12.33	Gail DEVERS (USA)	Sacramento, CA	23 Jul 00	12.56	Tiffany PORTER (GBR)	Clermont, FL	18 Apr 15
12.34	Sharika NELVIS (USA)	Eugene (HF), OR	26 Jun 15	12.56	Brianna ROLLINS (USA)	Monaco (Stade Louis II)	17 Jul 15
12.35	Jasmin STOWERS (USA)	Doha (Hamad Bin Suhaim)	15 May 15	12.58	Danielle WILLIAMS (JAM)	Beijing	28 Aug 15
12.36	Grazyna RABSZTYN (POL)	Warszawa	13 Jun 80	12.59	Sally PEARSON (AUS)	Brisbane (QSAC)	29 Mar 15
12.37	Joanna HAYES (USA)	Athína (Olympic Stadium)	24 Aug 04	12.60	Cindy OFILI (USA)	Eugene (HF), OR	13 Jun 15
12.37	Dawn HARPER NELSON (USA)	ondon (Olympic Stadium)	7 Aug 12				

Official IAAF Partners



比赛成绩 / RESULTS



女子100米栏 / 100 Metres Hurdles Women - Semi-Final

First 2 in each heat (Q) and the next 2 fastest (q) advance to the Final

RECORDS	RESULT	NAME	COUNTRY	AGE	VENUE	DATE
World Record WR	12.21	Yordanka DONKOVA	BUL	27	Stara Zagora (Beroe Stadium)	20 Aug 1988
Championships Record CR	12.28	Sally PEARSON	AUS	25	Daegu (DS)	3 Sep 2011
World Leading WL	12.34	Sharika NELVIS	USA	25	Eugene (HF), OR	26 Jun 2015

Heat 1 3 28 August 2015 19:24 START TIME 29° C TEMPERATURE 48 % HUMIDITY -0.3 m/s WIND

PLACE	BIB	NAME	COUNTRY	DATE OF BIRTH	LANE	RESULT	REACTION	Fn
1	530	Danielle WILLIAMS 威廉斯 丹妮尔	JAM	14 Sep 92 1992年9月14日	4	12.58 Q PB	0.180	
2	905	Sharika NELVIS 内尔维斯 萨拉卡	USA	10 May 90 1990年5月10日	5	12.59 Q	0.170	
3	164	Alina TALAY 泰雷 艾琳娜	BLR	14 May 89 1989年5月14日	6	12.70 q PB	0.159	
4	647	Isabelle PEDERSEN 彼得森 伊莎贝勒	NOR	27 Jan 92 1992年1月27日	8	12.86 PB	0.155	
5	212	Phylicia GEORGE 乔治 菲利希亚	CAN	16 Nov 87 1987年11月16日	2	12.87 SB	0.131	
6	405	Cindy OFILI 奥菲利 辛迪	GBR	05 Aug 94 1994年8月5日	9	12.91	0.217	
	886	Dawn HARPER NELSON 哈帕 尼尔森 道恩	USA	13 May 84 1984年5月13日	7	DNF	0.164	
	136	Beate SCHROTT 施罗特 贝蒂	AUT	15 Apr 88 1988年4月15日	3	DNF	0.176	

Heat 2 3 28 August 2015 19:32 START TIME 27° C TEMPERATURE 66 % HUMIDITY -0.4 m/s WIND

PLACE	BIB	NAME	COUNTRY	DATE OF BIRTH	LANE	RESULT	REACTION	Fn
1	408	Tiffany PORTER 波特 蒂法尼	GBR	13 Nov 87 1987年11月13日	7	12.62 Q	0.134	
2	443	Cindy ROLEDER 罗乐德 辛迪	GER	21 Aug 89 1989年8月21日	6	12.79 Q PB	0.145	
3	777	Noemi ZBÄREN 拜伦 诺埃米	SUI	12 Mar 94 1994年3月12日	9	12.81 q	0.167	
4	146	Kierre BECKLES 贝克斯 基艾尔	BAR	21 May 90 1990年5月21日	5	12.90	0.155	
5	521	Kimberly LAING 莱恩 金伯莉	JAM	08 Jan 89 1989年1月8日	3	13.00	0.153	
6	122	Michelle JENNEKE 杰尼科 米歇尔	AUS	23 Jun 93 1993年6月23日	8	13.01	0.122	
	719	Ekaterina GALITSKAIA 嘉丽兹卡娅 叶卡捷琳娜	RUS	24 Feb 87 1987年2月24日	2	DNF	0.146	
	887	Kendra HARRISON 哈里森 肯德拉	USA	18 Sep 92 1992年9月18日	4	DQ 162.7	0.071	F1

NOTE IAAF Rule 162.7 - False Start

Official IAAF Partners



比赛成绩 / RESULTS
女子100米栏 / 100 Metres Hurdles Women - Semi-Final

Heat 3

3

28 August 2015 19:43 START TIME

27° C TEMPERATURE 66 % HUMIDITY

-0.8 m/s WIND

PLACE	BIB	NAME	COUNTRY	DATE OF BIRTH	LANE	RESULT	REACTION	Fn
1	914	Brianna ROLLINS 罗琳斯 布里安娜	USA	18 Aug 91 1991年8月18日	4	12.71 Q	0.142	
2	532	Shermaine WILLIAMS 威廉斯 谢梅恩	JAM	04 Feb 90 1990年2月4日	6	12.86 Q	0.184	
3	152	Anne ZAGRE 扎格 安妮	BEL	13 Mar 90 1990年3月13日	9	12.88	0.160	
4	731	Nina MOROZOVA 莫罗佐娃 妮娜	RUS	15 Sep 89 1989年9月15日	3	12.91	0.152	
5	671	Karolina KOLECZEK 克拉切克 卡罗琳娜	POL	15 Jan 93 1993年1月15日	8	12.97	0.154	
6	218	Nikkita HOLDER 霍德尔 尼基塔	CAN	07 May 87 1987年5月7日	7	13.00	0.145	
7	262	Shujiao WU 吴水娇	CHN	19 Jun 92 1992年6月19日	2	13.06	0.179	
8	282	Andrea IVANCEVIC 伊万切维奇 安德列	CRO	21 Aug 84 1984年8月21日	5	33.95	0.137	

ALL-TIME OUTDOOR TOP LIST

SEASON OUTDOOR TOP LIST

RESULT	NAME	VENUE	DATE	RESULT	NAME	VENUE	DATE
12.21	Yordanka DONKOVA (BUL)	Stara Zagora (Beroe Stadium)	20 Aug 88	12.34	Sharika NELVIS (USA)	Eugene (HF), OR	26 Jun 15
12.25	Ginka ZAGORCHEVA (BUL)	Dráma	8 Aug 87	12.35	Jasmin STOWERS (USA)	Doha (Hamad Bin Suhaim)	15 May 15
12.26	Ludmila ENGQUIST (RUS)	Sevilla	6 Jun 92	12.48	Dawn HARPER NELSON (USA)	Eugene (HF), OR	26 Jun 15
12.26	Brianna ROLLINS (USA)	Des Moines, IA	22 Jun 13	12.50	Kendra HARRISON (USA)	Starkville, MS	16 May 15
12.28	Sally PEARSON (AUS)	Daegu (DS)	3 Sep 11	12.52	Queen HARRISON (USA)	Toronto (CIBC)	21 Jul 15
12.33	Gail DEVERS (USA)	Sacramento, CA	23 Jul 00	12.56	Tiffany PORTER (GBR)	Clermont, FL	18 Apr 15
12.34	Sharika NELVIS (USA)	Eugene (HF), OR	26 Jun 15	12.56	Brianna ROLLINS (USA)	Monaco (Stade Louis II)	17 Jul 15
12.35	Jasmin STOWERS (USA)	Doha (Hamad Bin Suhaim)	15 May 15	12.58	Danielle WILLIAMS (JAM)	Beijing	28 Aug 15
12.36	Grazyna RABSZTYN (POL)	Warszawa	13 Jun 80	12.59	Sally PEARSON (AUS)	Brisbane (QSAC)	29 Mar 15
12.37	Joanna HAYES (USA)	Athina (Olympic Stadium)	24 Aug 04	12.60	Cindy OFILI (USA)	Eugene (HF), OR	13 Jun 15
12.37	Dawn HARPER NELSON (USA)	ondon (Olympic Stadium)	7 Aug 12				

Official IAAF Partners



综合成绩 / SUMMARY



女子 100米栏 / 100 Metres Hurdles Women - Round 1

First 4 in each heat (Q) and the next 4 fastest (q) advance to the Semi-Finals

RECORDS	RESULT	NAME	COUNTRY	AGE	VENUE	DATE
World Record WR	12.21	Yordanka DONKOVA	BUL	27	Stara Zagora (Beroe Stadium)	20 Aug 1988
Championships Record CR	12.28	Sally PEARSON	AUS	25	Daegu (DS)	3 Sep 2011
World Leading WL	12.34	Sharika NELVIS	USA	25	Eugene (HF), OR	26 Jun 2015

27 August 2015

RANK	PLACE	HEAT	LANE	BIB	NAME	COUNTRY	DATE of BIRTH	RESULT	WIND
1	1	4	6	914	Brianna ROLLINS 罗琳斯 布里安娜	USA	18 Aug 91 991年8月18日	12.67 Q	-0.4
2	1	5	7	408	Tiffany PORTER 波特 蒂法尼	GBR	13 Nov 87 87年11月13日	12.73 Q	-1.1
3	1	1	7	530	Danielle WILLIAMS 威廉斯 丹妮尔	JAM	14 Sep 92 992年9月14日	12.77 Q	-1.8
4	2	4	3	532	Shermaine WILLIAMS 威廉斯 谢梅恩	JAM	04 Feb 90 1990年2月4日	12.78 Q PB	-0.4
5	1	3	8	886	Dawn HARPER NELSON 哈帕 尼尔森 道恩	USA	13 May 84 984年5月13日	12.79 Q	-1.0
6	1	2	8	443	Cindy ROLEDER 罗乐德 辛迪	GER	21 Aug 89 989年8月21日	12.86 Q SB	-1.2
6	2	5	5	218	Nikkita HOLDER 霍德尔 尼基塔	CAN	07 May 87 1987年5月7日	12.86 Q	-1.1
8	3	5	9	164	Alina TALAY 泰雷 艾琳娜	BLR	14 May 89 989年5月14日	12.87 Q	-1.1
9	2	3	5	146	Kierre BECKLES 贝克斯 基艾尔	BAR	21 May 90 990年5月21日	12.88 Q NR	-1.0
9	3	4	9	282	Andrea IVANCEVIC 伊万切维奇 安德列	CRO	21 Aug 84 984年8月21日	12.88 Q	-0.4
11	2	1	5	887	Kendra HARRISON 哈里森 肯德拉	USA	18 Sep 92 992年9月18日	12.90 Q	-1.8
11	3	3	3	152	Anne ZAGRE 扎格 安妮	BEL	13 Mar 90 990年3月13日	12.90 Q	-1.0
13	2	2	7	905	Sharika NELVIS 内尔维斯 沙拉卡	USA	10 May 90 990年5月10日	12.93 Q	-1.2
13	3	2	3	777	Noemi ZBÄREN 拜伦 诺埃米	SUI	12 Mar 94 994年3月12日	12.93 Q	-1.2
15	3	1	6	647	Isabelle PEDERSEN 彼得森 伊莎贝勒	NOR	27 Jan 92 992年1月27日	12.96 Q	-1.8
16	4	4	5	405	Cindy OFILI 奥菲利 辛迪	GBR	05 Aug 94 1994年8月5日	12.97 Q	-0.4
17	4	3	9	122	Michelle JENNEKE 杰尼科 米歇尔	AUS	23 Jun 93 993年6月23日	13.02 Q	-1.0
18	5	4	2	212	Phylicia GEORGE 乔治 菲利希亚	CAN	16 Nov 87 87年11月16日	13.03 q	-0.4
19	5	3	4	136	Beate SCHROTT 施罗特 贝蒂	AUT	15 Apr 88 988年4月15日	13.04 q	-1.0
20	4	2	6	671	Karolina KOLECZEK 克拉切克 卡罗琳娜	POL	15 Jan 93 993年1月15日	13.05 Q	-1.2
21	5	2	4	731	Nina MOROZOVA 莫罗佐娃 妮娜	RUS	15 Sep 89 989年9月15日	13.06 q	-1.2
22	4	5	4	262	Shujiao WU 吴水娇	CHN	19 Jun 92 992年6月19日	13.09 Q	-1.1

Timing and Measurement by SEIKO

Data Processing by CANON

AT-100H-W-h----.RS4..v1 Issued at 11:50 on Thursday, 27 August 2015

1 2

Official IAAF Partners



综合成绩 / SUMMARY
女子 100米栏 / 100 Metres Hurdles Women - Round 1

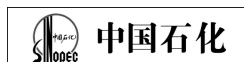
27 August 2015

RANK	PLACE	HEAT	LANE	BIB	NAME	COUNTRY	DATE of BIRTH	RESULT	WIND
23	6	3	7	521	Kimberly LAING 莱恩 金伯莉	JAM	08 Jan 89 1989年1月8日	13.10 q	-1.0
24	6	2	5	359	Nooralotta NEZIRI 内齐里 诺拉洛塔	FIN	09 Nov 92 1992年11月9日	13.13	-1.2
25	4	1	4	719	Ekaterina GALITSKAIA 嘉丽兹卡娅 叶卡捷琳娜	RUS	24 Feb 87 1987年2月24日	13.14 Q	-1.8
26	5	1	8	839	Hanna PLATITSYNA 帕拉蒂特斯娅 汉娜	UKR	01 Jan 87 1987年1月1日	13.15	-1.8
27	7	3	6	950	Devynne CHARLTON 查尔顿 迪维尼	BAH	26 Nov 95 1995年11月26日	13.16	-1.0
28	6	1	3	364	Cindy BILLAUD 比约 辛迪	FRA	11 Mar 86 1986年3月11日	13.23	-1.8
29	5	5	8	325	Caridad JEREZ 赫雷斯 卡里达	ESP	23 Jan 91 1991年1月23日	13.27	-1.1
30	6	4	7	184	Adelly SANTOS 桑托斯 艾德利	BRA	08 Jul 87 1987年7月8日	13.29	-0.4
31	6	5	3	632	Lindsay LINDLEY 林德利 林赛	NGR	10 Jun 89 1989年6月10日	13.30	-1.1
32	7	5	2	182	Fabiana MORÃES 莫赖斯 法比亚纳	BRA	05 Jun 86 1986年6月5日	13.35	-1.1
33	7	1	9	312	Lavonne IDLETTE 伊德莱特 拉佛内	DOM	31 Oct 85 1985年10月31日	13.70	-1.8
34	7	2	9	143	Adanaca BROWN 布朗 阿达那卡	BAH	23 Oct 93 1993年10月23日	13.74	-1.2
35	8	5	6	656	Ana Camila PIRELLI 皮尔利 阿娜·卡米拉	PAR	10 Jan 89 1989年1月10日	14.09	-1.1
36	7	4	4	655	Yvette LEWIS 刘易斯 伊薇特	PAN	16 Mar 85 1985年3月16日	14.12	-0.4
37	8	4	8	317	Beatriz FLAMENCO 弗拉门科 比阿特丽斯	ESA	11 Nov 95 1995年11月11日	14.77	-0.4

ALL-TIME OUTDOOR TOP LIST

SEASON OUTDOOR TOP LIST

RESULT	NAME	VENUE	DATE	RESULT	NAME	VENUE	DATE
12.21	Yordanka DONKOVA (BUL)	Stara Zagora (Beroe Stadium)	20 Aug 88	12.34	Sharika NELVIS (USA)	Eugene (HF), OR	26 Jun 15
12.25	Ginka ZAGORCHEVA (BUL)	Dráma	8 Aug 87	12.35	Jasmin STOWERS (USA)	Doha (Hamad Bin Suhaim)	15 May 15
12.26	Ludmila ENGQUIST (RUS)	Sevilla	6 Jun 92	12.48	Dawn HARPER NELSON (USA)	Eugene (HF), OR	26 Jun 15
12.26	Brianna ROLLINS (USA)	Des Moines, IA	22 Jun 13	12.50	Kendra HARRISON (USA)	Starkville, MS	16 May 15
12.28	Sally PEARSON (AUS)	Daegu (DS)	3 Sep 11	12.52	Queen HARRISON (USA)	Toronto (CIBC)	21 Jul 15
12.33	Gail DEVERS (USA)	Sacramento, CA	23 Jul 00	12.56	Tiffany PORTER (GBR)	Clermont, FL	18 Apr 15
12.34	Sharika NELVIS (USA)	Eugene (HF), OR	26 Jun 15	12.56	Brianna ROLLINS (USA)	Monaco (Stade Louis II)	17 Jul 15
12.35	Jasmin STOWERS (USA)	Doha (Hamad Bin Suhaim)	15 May 15	12.59	Sally PEARSON (AUS)	Brisbane (QSAC)	29 Mar 15
12.36	Grazyna RABSZTYN (POL)	Warszawa	13 Jun 80	12.60	Cindy OFILI (USA)	Eugene (HF), OR	13 Jun 15
12.37	Joanna HAYES (USA)	Athina (Olympic Stadium)	24 Aug 04	12.65	LoLo JONES (USA)	Bellinzona	21 Jul 15
12.37	Dawn HARPER NELSON (USA)	London (Olympic Stadium)	7 Aug 12				



比赛成绩 / RESULTS



女子 100米栏 / 100 Metres Hurdles Women - Round 1

First 4 in each heat (Q) and the next 4 fastest (q) advance to the Semi-Finals

RECORDS	RESULT	NAME	COUNTRY	AGE	VENUE	DATE
World Record WR	12.21	Yordanka DONKOVA	BUL	27	Stara Zagora (Beroe Stadium)	20 Aug 1988
Championships Record CR	12.28	Sally PEARSON	AUS	25	Daegu (DS)	3 Sep 2011
World Leading WL	12.34	Sharika NELVIS	USA	25	Eugene (HF), OR	26 Jun 2015

Heat 1 **5** 27 August 2015 11:14 START TIME 29° C TEMPERATURE 48 % HUMIDITY -1.8 m/s WIND

PLACE	BIB	NAME	COUNTRY	DATE of BIRTH	LANE	RESULT	REACTION	Fn
1	530	Danielle WILLIAMS 威廉斯 丹妮尔	JAM	14 Sep 92 1992年9月14日	7	12.77 Q	0.158	
2	887	Kendra HARRISON 哈里森 肯德拉	USA	18 Sep 92 1992年9月18日	5	12.90 Q	0.170	
3	647	Isabelle PEDERSEN 彼得森 伊莎贝勒	NOR	27 Jan 92 1992年1月27日	6	12.96 Q	0.162	
4	719	Ekaterina GALITSKAIA 嘉丽兹卡娅 叶卡捷琳娜	RUS	24 Feb 87 1987年2月24日	4	13.14 Q	0.146	
5	839	Hanna PLATITSYNA 帕拉蒂特斯娅 汉娜	UKR	01 Jan 87 1987年1月1日	8	13.15	0.143	
6	364	Cindy BILLAUD 比约 辛迪	FRA	11 Mar 86 1986年3月11日	3	13.23	0.139	
7	312	Lavonne IDLETTE 伊德莱特 拉佛内	DOM	31 Oct 85 1985年10月31日	9	13.70	0.148	

Heat 2 **5** 27 August 2015 11:22 START TIME 30° C TEMPERATURE 43 % HUMIDITY -1.2 m/s WIND

PLACE	BIB	NAME	COUNTRY	DATE of BIRTH	LANE	RESULT	REACTION	Fn
1	443	Cindy ROLEDER 罗乐德 辛迪	GER	21 Aug 89 1989年8月21日	8	12.86 Q SB	0.151	
2	905	Sharika NELVIS 内尔维斯 沙拉卡	USA	10 May 90 1990年5月10日	7	12.93 Q	0.183	
3	777	Noemi ZBÄREN 拜伦 诺埃米	SUI	12 Mar 94 1994年3月12日	3	12.93 Q	0.176	
4	671	Karolina KOLECZEK 克拉切克 卡罗琳娜	POL	15 Jan 93 1993年1月15日	6	13.05 Q	0.200	
5	731	Nina MOROZOVA 莫罗佐娃 妮娜	RUS	15 Sep 89 1989年9月15日	4	13.06 q	0.153	
6	359	Nooralotta NEZIRI 内齐里 诺拉洛塔	FIN	09 Nov 92 1992年11月9日	5	13.13	0.146	
7	143	Adanaca BROWN 布朗 阿达那卡	BAH	23 Oct 93 1993年10月23日	9	13.74	0.204	



比赛成绩 / RESULTS
女子 100米栏 / 100 Metres Hurdles Women - Round 1

Heat 3 **5** 27 August 2015 11:31 START TIME 30° C TEMPERATURE 43 % HUMIDITY -1.0 m/s WIND

PLACE	BIB	NAME	COUNTRY	DATE OF BIRTH	LANE	RESULT	REACTION	Fn
1	886	Dawn HARPER NELSON 哈帕 尼尔森 道恩	USA	13 May 84 1984年5月13日	8	12.79 Q	0.156	
2	146	Kierre BECKLES 贝克斯 基艾尔	BAR	21 May 90 1990年5月21日	5	12.88 Q NR	0.157	
3	152	Anne ZAGRE 扎格 安妮	BEL	13 Mar 90 1990年3月13日	3	12.90 Q	0.162	
4	122	Michelle JENNEKE 杰尼科 米歇尔	AUS	23 Jun 93 1993年6月23日	9	13.02 Q	0.135	
5	136	Beate SCHROTT 施罗特 贝蒂	AUT	15 Apr 88 1988年4月15日	4	13.04 q	0.170	
6	521	Kimberly LAING 莱恩 金伯莉	JAM	08 Jan 89 1989年1月8日	7	13.10 q	0.166	
7	950	Devynne CHARLTON 查尔顿 迪维尼	BAH	26 Nov 95 1995年11月26日	6	13.16	0.132	

Heat 4 **5** 27 August 2015 11:38 START TIME 30° C TEMPERATURE 43 % HUMIDITY -0.4 m/s WIND

PLACE	BIB	NAME	COUNTRY	DATE OF BIRTH	LANE	RESULT	REACTION	Fn
1	914	Brianna ROLLINS 罗琳斯 布里安娜	USA	18 Aug 91 1991年8月18日	6	12.67 Q	0.162	
2	532	Shermaine WILLIAMS 威廉斯 谢梅恩	JAM	04 Feb 90 1990年2月4日	3	12.78 Q PB	0.178	
3	282	Andrea IVANCEVIC 伊万切维奇 安德列	CRO	21 Aug 84 1984年8月21日	9	12.88 Q	0.159	
4	405	Cindy OFILI 奥菲利 辛迪	GBR	05 Aug 94 1994年8月5日	5	12.97 Q	0.177	
5	212	Phylcia GEORGE 乔治 菲利希亚	CAN	16 Nov 87 1987年11月16日	2	13.03 q	0.172	
6	184	Adelly SANTOS 桑托斯 艾德利	BRA	08 Jul 87 1987年7月8日	7	13.29	0.198	
7	655	Yvette LEWIS 刘易斯 伊薇特	PAN	16 Mar 85 1985年3月16日	4	14.12	0.168	
8	317	Beatriz FLAMENCO 弗拉门科 比阿特丽斯	ESA	11 Nov 95 1995年11月11日	8	14.77	0.152	

Official IAAF Partners



比赛成绩 / RESULTS
女子 100米栏 / 100 Metres Hurdles Women - Round 1

Heat 5

5

27 August 2015 11:46 START TIME

30° C TEMPERATURE 40 % HUMIDITY

-1.1 m/s WIND

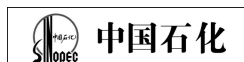
PLACE	BIB	NAME	COUNTRY	DATE OF BIRTH	LANE	RESULT	REACTION	Fn
1	408	Tiffany PORTER 波特 蒂法尼	GBR	13 Nov 87 1987年11月13日	7	12.73 Q	0.147	
2	218	Nikkita HOLDER 霍德尔 尼基塔	CAN	07 May 87 1987年5月7日	5	12.86 Q	0.146	
3	164	Alina TALAY 泰雷 艾琳娜	BLR	14 May 89 1989年5月14日	9	12.87 Q	0.156	
4	262	Shujiao WU 吴水娇	CHN	19 Jun 92 1992年6月19日	4	13.09 Q	0.251	
5	325	Caridad JEREZ 赫雷斯 卡里达	ESP	23 Jan 91 1991年1月23日	8	13.27	0.188	
6	632	Lindsay LINDLEY 林德利 林赛	NGR	10 Jun 89 1989年6月10日	3	13.30	0.190	
7	182	Fabiana MORÃES 莫赖斯 法比亚纳	BRA	05 Jun 86 1986年6月5日	2	13.35	0.161	
8	656	Ana Camila PIRELLI 皮尔利 阿娜·卡米拉	PAR	10 Jan 89 1989年1月10日	6	14.09	0.196	

ALL-TIME OUTDOOR TOP LIST

SEASON OUTDOOR TOP LIST

RESULT	NAME	VENUE	DATE	RESULT	NAME	VENUE	DATE
12.21	Yordanka DONKOVA (BUL)	Stara Zagora (Beroe Stadium)	20 Aug 88	12.34	Sharika NELVIS (USA)	Eugene (HF), OR	26 Jun 15
12.25	Ginka ZAGORCHEVA (BUL)	Dráma	8 Aug 87	12.35	Jasmin STOWERS (USA)	Doha (Hamad Bin Suhaim)	15 May 15
12.26	Ludmila ENGQUIST (RUS)	Sevilla	6 Jun 92	12.48	Dawn HARPER NELSON (USA)	Eugene (HF), OR	26 Jun 15
12.26	Brianna ROLLINS (USA)	Des Moines, IA	22 Jun 13	12.50	Kendra HARRISON (USA)	Starkville, MS	16 May 15
12.28	Sally PEARSON (AUS)	Daegu (DS)	3 Sep 11	12.52	Queen HARRISON (USA)	Toronto (CIBC)	21 Jul 15
12.33	Gail DEVERS (USA)	Sacramento, CA	23 Jul 00	12.56	Tiffany PORTER (GBR)	Clermont, FL	18 Apr 15
12.34	Sharika NELVIS (USA)	Eugene (HF), OR	26 Jun 15	12.56	Brianna ROLLINS (USA)	Monaco (Stade Louis II)	17 Jul 15
12.35	Jasmin STOWERS (USA)	Doha (Hamad Bin Suhaim)	15 May 15	12.59	Sally PEARSON (AUS)	Brisbane (QSAC)	29 Mar 15
12.36	Grazyna RABSZTYN (POL)	Warszawa	13 Jun 80	12.60	Cindy OFILI (USA)	Eugene (HF), OR	13 Jun 15
12.37	Joanna HAYES (USA)	Athina (Olympic Stadium)	24 Aug 04	12.65	LoLo JONES (USA)	Bellinzona	21 Jul 15
12.37	Dawn HARPER NELSON (USA)	ondon (Olympic Stadium)	7 Aug 12				

Official IAAF Partners



比赛成绩 / RESULTS




女子400米栏 / 400 Metres Hurdles Women - Final

RECORDS	RESULT	NAME	COUNTRY	AGE	VENUE	DATE
World Record WR	52.34	Yuliya PECHENKINA	RUS	25	Tula (Arsenal Stadium)	8 Aug 2003
Championships Record CR	52.42	Melaine WALKER	JAM	26	Berlin (Olympiastadion)	20 Aug 2009
World Leading WL	53.50	Zuzana HEJNOVÁ	CZE	29	Beijing	26 Aug 2015

26 August 2015 20:09 START TIME 24° C 69 %
TEMPERATURE HUMIDITY

PLACE	BIB	NAME	COUNTRY	DATE of BIRTH	LANE	RESULT	REACTION	Fn
1	303	Zuzana HEJNOVÁ 伊希诺娃 苏珊娜	CZE	19 Dec 86 1986年12月19日	5	53.50 WL	0.153	
2	896	Shamier LITTLE 利特 沙米尔	USA	20 Mar 95 1995年3月20日	2	53.94	0.227	
3	922	Cassandra TATE 泰特 卡桑德拉	USA	11 Sep 90 1990年9月11日	6	54.02	0.189	
4	310	Sara Slott PETERSEN 彼得森 萨拉·斯洛特	DEN	09 Apr 87 1987年4月9日	4	54.20	0.155	
5	523	Janieve RUSSELL 罗素 詹妮伊娃	JAM	14 Nov 93 1993年11月14日	9	54.64 PB	0.165	
6	387	Eilidh CHILD 蔡尔德 艾利德	GBR	20 Feb 87 1987年2月20日	3	54.78	0.161	
7	707	Wenda NEL 内尔 文达	RSA	30 Jul 88 1988年7月30日	8	54.94	0.211	
8	525	Kaliese SPENCER 斯彭切尔 卡利斯	JAM	06 May 87 1987年5月6日	7	55.47	0.196	

ALL-TIME OUTDOOR TOP LIST				SEASON OUTDOOR TOP LIST			
RESULT	NAME	VENUE	DATE	RESULT	NAME	VENUE	DATE
52.34	Yuliya PECHENKINA (RUS)	Tula (Arsenal Stadium)	8 Aug 03	53.50	Zuzana HEJNOVÁ (CZE)	Beijing	26 Aug 15
52.42	Melaine WALKER (JAM)	Berlin (Olympiastadion)	20 Aug 09	53.74	Shamier LITTLE (USA)	Eugene (HF), OR	13 Jun 15
52.47	Lashinda DEMUS (USA)	Daegu (DS)	1 Sep 11	53.99	Sara Slott PETERSEN (DEN)	Paris Saint-Denis (SdF)	4 Jul 15
52.61	Kim BATTEN (USA)	Göteborg (Ullevi Stadium)	11 Aug 95	54.01	Cassandra TATE (USA)	Eugene (HF), OR	28 Jun 15
52.62	Tonia BUFORD-BAILEY (USA)	Göteborg (Ullevi Stadium)	11 Aug 95	54.09	Kendra HARRISON (USA)	Eugene (HF), OR	13 Jun 15
52.70	Natalva ANTYUKH (RUS)	London (Olympic Stadium)	8 Aug 12	54.12	Oluwakemi ADEKOYA (BRN)	Paris Saint-Denis (SdF)	4 Jul 15
52.74	Sally GUNNELL (GBR)	Stuttgart (GDS)	19 Aug 93	54.15	Kaliese SPENCER (JAM)	Oslo (Bislett)	11 Jun 15
52.77	Fani HALKIÁ (GRE)	Athina (Olympic Stadium)	22 Aug 04	54.24	Georqanne MOLINE (USA)	London (Olympic Stadium)	24 Jul 15
52.79	Sandra FARMER-PATRICK (USA)	Stuttgart (GDS)	19 Aug 93	54.27	Tiffany WILLIAMS (USA)	Eugene (HF), OR	27 Jun 15
52.79	Kaliese SPENCER (JAM)	London (CP)	5 Aug 11	54.37	Wenda NEL (RSA)	Beijing (NS)	20 May 15



比赛进展 / RESULT PROGRESSION




女子400米栏 / 400 Metres Hurdles Women - Final

RECORDS	RESULT	NAME	COUNTRY	AGE	VENUE	DATE
World Record	WR	52.34	Yuliya PECHENKINA	RUS	25	Tula (Arsenal Stadium) 8 Aug 2003
Championships Record	CR	52.42	Melaine WALKER	JAM	26	Berlin (Olympiastadion) 20 Aug 2009
World Leading	WL	53.50	Zuzana HEJNOVÁ	CZE	29	Beijing 26 Aug 2015

26 August 2015

RANK	BIB	NAME	COUNTRY	DATE of BIRTH	PHASE	HEAT	LANE	PLACE	RESULT
1	303	Zuzana HEJNOVÁ 伊希诺娃 苏珊娜	CZE	19 Dec 86 6年12月19日	Final	1	5	1	53.50 WL
					Semi-Final	3	6	1	54.24 Q
					Round 1	2	7	4	54.55 Q
2	896	Shamier LITTLE 利特 沙米尔	USA	20 Mar 95 95年3月20日	Final	1	2	2	53.94
					Semi-Final	2	2	8	54.86 q
					Round 1	5	5	24	56.47 Q
3	922	Cassandra TATE 泰特 卡桑德拉	USA	11 Sep 90 90年9月11日	Final	1	6	3	54.02
					Semi-Final	1	7	2	54.33 Q
					Round 1	3	2	1	54.27 Q
4	310	Sara Slott PETERSEN 彼得森 萨拉·斯洛特	DEN	09 Apr 87 987年4月9日	Final	1	4	4	54.20
					Semi-Final	2	6	3	54.34 Q
					Round 1	4	6	8	55.11 Q
5	523	Janieve RUSSELL 罗素 詹妮伊娃	JAM	14 Nov 93 3年11月14日	Final	1	9	5	54.64 PB
					Semi-Final	3	7	6	54.78 Q SB
					Round 1	5	8	7	55.09 Q
6	387	Eilidh CHILD 蔡尔德 艾利德	GBR	20 Feb 87 87年2月20日	Final	1	3	6	54.78
					Semi-Final	1	5	7	54.80 q
					Round 1	2	5	5	54.74 Q
7	707	Wenda NEL 内尔 文达	RSA	30 Jul 88 88年7月30日	Final	1	8	7	54.94
					Semi-Final	1	6	5	54.63 Q



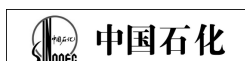
比赛进展 / **RESULT PROGRESSION**
女子400米栏 / **400 Metres Hurdles Women - Final**

23 August 2015

RANK	BIB	NAME	COUNTRY	DATE of BIRTH	PHASE	HEAT	LANE	PLACE	RESULT
7	707	Wenda NEL 内尔 文达	RSA	30 Jul 88 88年7月30日	Round 1	3	6	2	54.45 Q
8	525	Kaliese SPENCER 斯彭切尔 卡利斯	JAM	06 May 87 987年5月6日	Final	1	7	8	55.47
					Semi-Final	2	4	4	54.45 Q
					Round 1	1	3	6	55.03 Q

ALL-TIME OUTDOOR TOP LIST				SEASON OUTDOOR TOP LIST			
RESULT	NAME	VENUE	DATE	RESULT	NAME	VENUE	DATE
52.34	Yuliya PECHENKINA (RUS)	Tula (Arsenal Stadium)	8 Aug 03	53.50	Zuzana HEJNOVÁ (CZE)	Beijing	26 Aug 15
52.42	Melaine WALKER (JAM)	Berlin (Olympiastadion)	20 Aug 09	53.74	Shamier LITTLE (USA)	Eugene (HF), OR	13 Jun 15
52.47	Lashinda DEMUS (USA)	Daegu (DS)	1 Sep 11	53.99	Sara Slott PETERSEN (DEN)	Paris Saint-Denis (SdF)	4 Jul 15
52.61	Kim BATTEN (USA)	Göteborg (Ullevi Stadium)	11 Aug 95	54.01	Cassandra TATE (USA)	Eugene (HF), OR	28 Jun 15
52.62	Tonja BUFORD-BAILEY (USA)	Göteborg (Ullevi Stadium)	11 Aug 95	54.09	Kendra HARRISON (USA)	Eugene (HF), OR	13 Jun 15
52.70	Natalya ANTYUKH (RUS)	London (Olympic Stadium)	8 Aug 12	54.12	Oluwakemi ADEKOYA (BRN)	Paris Saint-Denis (SdF)	4 Jul 15
52.74	Sally GUNNELL (GBR)	Stuttgart (GDS)	19 Aug 93	54.15	Kaliese SPENCER (JAM)	Oslo (Bislett)	11 Jun 15
52.77	Faní HALKIÁ (GRE)	Athína (Olympic Stadium)	22 Aug 04	54.24	Georganne MOLINE (USA)	London (Olympic Stadium)	24 Jul 15
52.79	Sandra FARMER-PATRICK (USA)	Stuttgart (GDS)	19 Aug 93	54.27	Tiffany WILLIAMS (USA)	Eugene (HF), OR	27 Jun 15
52.79	Kaliese SPENCER (JAM)	London (CP)	5 Aug 11	54.37	Wenda NEL (RSA)	Beijing (NS)	20 May 15

Official IAAF Partners



综合成绩 / SUMMARY



女子400米栏 / 400 Metres Hurdles Women - Semi-Final

First 2 in each heat (Q) and the next 2 fastest (q) advance to the Final

RECORDS	RESULT	NAME	COUNTRY	AGE	VENUE	DATE
World Record WR	52.34	Yuliya PECHENKINA	RUS	25	Tula (Arsenal Stadium)	8 Aug 2003
Championships Record CR	52.42	Melaine WALKER	JAM	26	Berlin (Olympiastadion)	20 Aug 2009
World Leading WL	53.74	Shamier LITTLE	USA	20	Eugene (HF), OR	13 Jun 2015

24 August 2015

RANK	PLACE	HEAT	LANE	BIB	NAME	COUNTRY	DATE of BIRTH	RESULT
1	1	3	6	303	Zuzana HEJNOVÁ 伊希诺娃 苏珊娜	CZE	19 Dec 86 86年12月19日	54.24 Q
2	1	1	7	922	Cassandra TATE 泰特 卡桑德拉	USA	11 Sep 90 990年9月11日	54.33 Q
3	1	2	6	310	Sara Slott PETERSEN 彼得森 萨拉·斯洛特	DEN	09 Apr 87 1987年4月9日	54.34 Q
4	2	2	4	525	Kaliese SPENCER 斯彭切尔 卡利斯	JAM	06 May 87 1987年5月6日	54.45 Q
5	2	1	6	707	Wenda NEL 内尔 文达	RSA	30 Jul 88 988年7月30日	54.63 Q
6	2	3	7	523	Janieve RUSSELL 罗素 詹妮伊娃	JAM	14 Nov 93 93年11月14日	54.78 Q SB
7	3	1	5	387	Eilidh CHILD 蔡尔德 艾利德	GBR	20 Feb 87 987年2月20日	54.80 q
8	3	2	2	896	Shamier LITTLE 利特 沙米尔	USA	20 Mar 95 995年3月20日	54.86 q
9	4	1	4	857	Anna YAROSHCHUK- RYZHYKOVA 亚罗修科-瑞雷科娃 安娜	UKR	24 Nov 89 89年11月24日	55.16 SB
10	3	3	4	385	Meghan BEESLEY 比斯利 梅根	GBR	15 Nov 89 89年11月15日	55.41
11	4	2	5	308	Denisa ROSOLOVÁ 罗索勒娃 德尼莎	CZE	21 Aug 86 986年8月21日	55.73
12	5	1	2	150	Axelle DAUWENS 道文斯 阿克塞尔	BEL	01 Dec 90 990年12月1日	55.82 SB
13	6	1	8	774	Léa SPRUNGER 斯普朗格 莱亚	SUI	05 Mar 90 1990年3月5日	55.83
14	4	3	5	110	Lauren WELLS 威尔斯 劳伦	AUS	03 Aug 88 1988年8月3日	56.04
15	5	3	8	311	Stina TROEST 特罗斯特 斯蒂娜	DEN	17 Jan 94 994年1月17日	56.13
15	6	3	2	365	Aurèlie CHABOUDEZ 沙布代 奥雷利	FRA	09 May 93 1993年5月9日	56.13
17	5	2	7	811	Sparkle MCKNIGHT 麦克奈特 斯巴尔科	TTO	21 Dec 91 91年12月21日	56.21
18	6	2	8	770	Petra FONTANIVE 丰塔尼韦 佩特拉	SUI	10 Oct 88 88年10月10日	56.35
19	7	2	3	207	Sage WATSON 华生 萨吉	CAN	20 Jun 94 994年6月20日	56.38
20	7	1	9	737	Vera RUDAKOVA 卢达科娃 薇拉	RUS	20 Mar 92 992年3月20日	56.41
21	8	1	3	858	Déborah RODRÍGUEZ 罗德里格斯 黛博拉	URU	02 Dec 92 992年12月2日	56.47
22	8	2	9	596	Eglé STAIŠIUNAITĖ 斯泰修奈特 埃格勒	LTU	30 Sep 88 988年9月30日	56.48

Timing and Measurement by SEIKO

Data Processing by CANON

AT-400H-W-sf----.RS4..v1

Issued at 19:29 on Monday, 24 August 2015

1 2

Official IAAF Partners



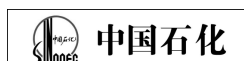
综合成绩 / SUMMARY
女子400米栏 / 400 Metres Hurdles Women - Semi-Final

24 August 2015

RANK	PLACE	HEAT	LANE	BIB	NAME	COUNTRY	DATE of BIRTH	RESULT
23	7	3	9	795	Elise MALMBERG 马尔姆贝里 埃利泽	SWE	13 Jul 95 1995年7月13日	56.58
	3	3	870	Kori CARTER 卡特 科里	USA	03 Jun 92 1992年6月3日	DNF	

ALL-TIME OUTDOOR TOP LIST					SEASON OUTDOOR TOP LIST				
RESULT	NAME	VENUE	DATE		RESULT	NAME	VENUE	DATE	
52.34	Yuliya PECHENKINA (RUS)	Tula (Arsenal Stadium)	8 Aug 03		53.74	Shamier LITTLE (USA)	Eugene (HF), OR	13 Jun 15	
52.42	Melaine WALKER (JAM)	Berlin (Olympiastadion)	20 Aug 09		53.76	Zuzana HEJNOVÁ (CZE)	Paris Saint-Denis (SdF)	4 Jul 15	
52.47	Lashinda DEMUS (USA)	Daegu (DS)	1 Sep 11		53.99	Sara Stott PETERSEN (DEN)	Paris Saint-Denis (SdF)	4 Jul 15	
52.61	Kim BATTEN (USA)	Göteborg (Ullevi Stadium)	11 Aug 95		54.01	Cassandra TATE (USA)	Eugene (HF), OR	28 Jun 15	
52.62	Tonja BUFORD-BAILEY (USA)	Göteborg (Ullevi Stadium)	11 Aug 95		54.09	Kendra HARRISON (USA)	Eugene (HF), OR	13 Jun 15	
52.70	Natalya ANTYUKH (RUS)	London (Olympic Stadium)	8 Aug 12		54.12	Oluwakemi ADEKOYA (BRN)	Paris Saint-Denis (SdF)	4 Jul 15	
52.74	Sally GUNNELL (GBR)	Stuttgart (GDS)	19 Aug 93		54.15	Kaliese SPENCER (JAM)	Oslo (Bislett)	11 Jun 15	
52.77	Fani HALKIÁ (GRE)	Athína (Olympic Stadium)	22 Aug 04		54.24	Georganne MOLINE (USA)	London (Olympic Stadium)	24 Jul 15	
52.79	Sandra FARMER-PATRICK (USA)	Stuttgart (GDS)	19 Aug 93		54.27	Tiffany WILLIAMS (USA)	Eugene (HF), OR	27 Jun 15	
52.79	Kaliese SPENCER (JAM)	London (CP)	5 Aug 11		54.37	Wenda NEL (RSA)	Beijing (NS)	20 May 15	

Official IAAF Partners



比赛成绩 / RESULTS



女子400米栏 / 400 Metres Hurdles Women - Semi-Final

First 2 in each heat (Q) and the next 2 fastest (q) advance to the Final

RECORDS	RESULT	NAME	COUNTRY	AGE	VENUE	DATE
World Record WR	52.34	Yuliya PECHENKINA	RUS	25	Tula (Arsenal Stadium)	8 Aug 2003
Championships Record CR	52.42	Melaine WALKER	JAM	26	Berlin (Olympiastadion)	20 Aug 2009
World Leading WL	53.74	Shamier LITTLE	USA	20	Eugene (HF), OR	13 Jun 2015

Heat 1

3

24 August 2015 19:08 START TIME

25° C TEMPERATURE 79% HUMIDITY

PLACE	BIB	NAME	COUNTRY	DATE OF BIRTH	LANE	RESULT	REACTION	Fn
1	922	Cassandra TATE 泰特 卡桑德拉	USA	11 Sep 90 1990年9月11日	7	54.33 Q	0.270	
2	707	Wenda NEL 内尔 文达	RSA	30 Jul 88 1988年7月30日	6	54.63 Q	0.216	
3	387	Eilidh CHILD 蔡尔德 艾利德	GBR	20 Feb 87 1987年2月20日	5	54.80 q	0.206	
4	857	Anna YAROSHCHUK- RYZHYKOVA 亚罗修科-瑞雷科娃 安娜	UKR	24 Nov 89 1989年11月24日	4	55.16 SB	0.203	
5	150	Axelle DAUWENS 道文斯 阿克塞尔	BEL	01 Dec 90 1990年12月1日	2	55.82 SB	0.169	
6	774	Léa SPRUNGER 斯普朗格 莱亚	SUI	05 Mar 90 1990年3月5日	8	55.83	0.201	
7	737	Vera RUDAKOVA 卢达科娃 薇拉	RUS	20 Mar 92 1992年3月20日	9	56.41	0.233	
8	858	Déborah RODRÍGUEZ 罗德里格斯 黛博拉	URU	02 Dec 92 1992年12月2日	3	56.47	0.181	

Heat 2

3

24 August 2015 19:17 START TIME

25° C TEMPERATURE 79% HUMIDITY

PLACE	BIB	NAME	COUNTRY	DATE OF BIRTH	LANE	RESULT	REACTION	Fn
1	310	Sara Slott PETERSEN 彼得森 萨拉·斯洛特	DEN	09 Apr 87 1987年4月9日	6	54.34 Q	0.164	
2	525	Kaliese SPENCER 斯彭切尔 卡利斯	JAM	06 May 87 1987年5月6日	4	54.45 Q	0.195	
3	896	Shamier LITTLE 利特 沙米尔	USA	20 Mar 95 1995年3月20日	2	54.86 q	0.313	
4	308	Denisa ROSLOVÁ 罗索勒娃 德尼莎	CZE	21 Aug 86 1986年8月21日	5	55.73	0.220	
5	811	Sparkle MCKNIGHT 麦克奈特 斯巴尔科	TTO	21 Dec 91 1991年12月21日	7	56.21	0.206	
6	770	Petra FONTANIVE 丰塔尼韦 佩特拉	SUI	10 Oct 88 1988年10月10日	8	56.35	0.180	
7	207	Sage WATSON 华生 萨吉	CAN	20 Jun 94 1994年6月20日	3	56.38	0.174	
8	596	Eglé STAIŠIUNAITĖ 斯泰修奈特 埃格勒	LTU	30 Sep 88 1988年9月30日	9	56.48	0.202	



比赛成绩 / RESULTS
女子400米栏 / 400 Metres Hurdles Women - Semi-Final

Heat 3

3

24 August 2015 19:25 START TIME

24° C 78 %
TEMPERATURE HUMIDITY

PLACE	BIB	NAME	COUNTRY	DATE OF BIRTH	LANE	RESULT	REACTION	Fn
1	303	Zuzana HEJNOVÁ 伊希诺娃 苏珊娜	CZE	19 Dec 86 1986年12月19日	6	54.24 Q	0.157	
2	523	Janieve RUSSELL 罗素 詹妮伊娃	JAM	14 Nov 93 1993年11月14日	7	54.78 Q SB	0.168	
3	385	Meghan BEESLEY 比斯利 梅根	GBR	15 Nov 89 1989年11月15日	4	55.41	0.191	
4	110	Lauren WELLS 威尔斯 劳伦	AUS	03 Aug 88 1988年8月3日	5	56.04	0.167	
5	311	Stina TROEST 特罗斯特 斯蒂娜	DEN	17 Jan 94 1994年1月17日	8	56.13	0.191	
6	365	Aurèlie CHABOUDEZ 沙布代 奥雷利	FRA	09 May 93 1993年5月9日	2	56.13	0.205	
7	795	Elise MALMBERG 马尔姆贝里 埃利泽	SWE	13 Jul 95 1995年7月13日	9	56.58	0.184	
	870	Kori CARTER 卡特 科里	USA	03 Jun 92 1992年6月3日	3	DNF	0.160	

ALL-TIME OUTDOOR TOP LIST

SEASON OUTDOOR TOP LIST

RESULT	NAME	VENUE	DATE
52.34	Yuliya PECHENKINA (RUS)	Tula (Arsenal Stadium)	8 Aug 03
52.42	Melaine WALKER (JAM)	Berlin (Olympiastadion)	20 Aug 09
52.47	Lashinda DEMUS (USA)	Daegu (DS)	1 Sep 11
52.61	Kim BATTEN (USA)	Göteborg (Ullevi Stadium)	11 Aug 95
52.62	Tonja BUFORD-BAILEY (USA)	Göteborg (Ullevi Stadium)	11 Aug 95
52.70	Natalya ANTYUKH (RUS)	London (Olympic Stadium)	8 Aug 12
52.74	Sally GUNNELL (GBR)	Stuttgart (GDS)	19 Aug 93
52.77	Fani HALKIÁ (GRE)	Athína (Olympic Stadium)	22 Aug 04
52.79	Sandra FARMER-PATRICK (USA)	Stuttgart (GDS)	19 Aug 93
52.79	Kaliese SPENCER (JAM)	London (CP)	5 Aug 11

RESULT	NAME	VENUE	DATE
53.74	Shamier LITTLE (USA)	Eugene (HF), OR	13 Jun 15
53.76	Zuzana HEJNOVÁ (CZE)	Paris Saint-Denis (SdF)	4 Jul 15
53.99	Sara Slott PETERSEN (DEN)	Paris Saint-Denis (SdF)	4 Jul 15
54.01	Cassandra TATE (USA)	Eugene (HF), OR	28 Jun 15
54.09	Kendra HARRISON (USA)	Eugene (HF), OR	13 Jun 15
54.12	Oluwakemi ADEKOYA (BRN)	Paris Saint-Denis (SdF)	4 Jul 15
54.15	Kaliese SPENCER (JAM)	Oslo (Bislett)	11 Jun 15
54.24	Georqanne MOLINE (USA)	London (Olympic Stadium)	24 Jul 15
54.27	Tiffany WILLIAMS (USA)	Eugene (HF), OR	27 Jun 15
54.37	Wenda NEL (RSA)	Beijing (NS)	20 May 15



综合成绩 / SUMMARY



女子400米栏 / 400 Metres Hurdles Women - Round 1

First 4 in each heat (Q) and the next 4 fastest (q) advance to the Semi-Finals

BIB 110 REINSTATED BY THE REFEREE

RECORDS	RESULT	NAME	COUNTRY	AGE	VENUE	DATE
World Record WR	52.34	Yuliya PECHENKINA	RUS	25	Tula (Arsenal Stadium)	8 Aug 2003
Championships Record CR	52.42	Melaine WALKER	JAM	26	Berlin (Olympiastadion)	20 Aug 2009
World Leading WL	53.74	Shamier LITTLE	USA	20	Eugene (HF), OR	13 Jun 2015

23 August 2015

RANK	PLACE	HEAT	LANE	BIB	NAME	COUNTRY	DATE of BIRTH	RESULT
1	1	3	2	922	Cassandra TATE 泰特 卡桑德拉	USA	11 Sep 90 1990年9月11日	54.27 Q
2	2	3	6	707	Wenda NEL 内尔 文达	RSA	30 Jul 88 1988年7月30日	54.45 Q
3	3	3	9	385	Meghan BEESLEY 比斯利 梅根	GBR	15 Nov 89 89年11月15日	54.52 Q PB
4	1	2	7	303	Zuzana HEJNOVÁ 伊希诺娃 苏珊娜	CZE	19 Dec 86 86年12月19日	54.55 Q
5	2	2	5	387	Eilidh CHILD 蔡尔德 艾利德	GBR	20 Feb 87 1987年2月20日	54.74 Q
6	1	1	3	525	Kaliese SPENCER 斯彭切尔 卡利斯	JAM	06 May 87 1987年5月6日	55.03 Q
7	1	5	8	523	Janieve RUSSELL 罗素 詹妮伊娃	JAM	14 Nov 93 93年11月14日	55.09 Q
8	1	4	6	310	Sara Slott PETERSEN 彼得森 萨拉·斯洛特	DEN	09 Apr 87 1987年4月9日	55.11 Q
9	2	5	4	308	Denisa ROSOLOVÁ 罗索勒娃 德尼莎	CZE	21 Aug 86 1986年8月21日	55.33 Q
10	4	3	7	311	Stina TROEST 特罗斯特 斯蒂娜	DEN	17 Jan 94 1994年1月17日	55.56 Q PB
11	3	2	4	857	Anna YAROSHCHUK- RYZHYKOVA 亚罗修科-瑞雷科娃 安娜	UKR	24 Nov 89 89年11月24日	55.58 Q SB
12	2	4	5	110	Lauren WELLS 威尔斯 劳伦	AUS	03 Aug 88 1988年8月3日	55.65 Q SB
13	4	2	8	774	Léa SPRUNGER 斯普朗格 莱亚	SUI	05 Mar 90 1990年3月5日	55.71 Q
14	3	4	4	737	Vera RUDAKOVA 卢达科娃 薇拉	RUS	20 Mar 92 1992年3月20日	55.76 Q
15	2	1	8	811	Sparkle MCKNIGHT 麦克奈特 斯巴尔科	TTO	21 Dec 91 91年12月21日	55.77 Q
16	5	3	8	150	Axelle DAUWENS 道文斯 阿克塞尔	BEL	01 Dec 90 1990年12月1日	55.84 q SB
17	3	1	2	795	Elise MALMBERG 马尔姆贝里 埃利泽	SWE	13 Jul 95 1995年7月13日	55.97 Q
18	5	2	9	207	Sage WATSON 华生 萨吉	CAN	20 Jun 94 1994年6月20日	56.08 q
19	4	1	9	596	Eglė STAIŠIUNAITĖ 斯泰修奈特 埃格勒	LTU	30 Sep 88 1988年9月30日	56.17 Q PB
20	5	1	5	365	Aurèlie CHABOUDEZ 沙布代 奥雷利	FRA	09 May 93 1993年5月9日	56.19 q
21	4	4	8	870	Kori CARTER 卡特 科里	USA	03 Jun 92 1992年6月3日	56.22 Q



综合成绩 / SUMMARY
女子400米栏 / 400 Metres Hurdles Women - Round 1

23 August 2015

RANK	PLACE	HEAT	LANE	BIB	NAME	COUNTRY	DATE of BIRTH	RESULT
22	6	3	4	858	Déborah RODRÍGUEZ 罗德里格斯 黛博拉	URU	02 Dec 92 1992年12月2日	56.30 q NR
23	3	5	6	770	Petra FONTANIVE 丰塔尼韦 佩特拉	SUI	10 Oct 88 1988年10月10日	56.40 Q
24	4	5	5	896	Shamier LITTLE 利特 沙米尔	USA	20 Mar 95 1995年3月20日	56.47 Q
25	5	5	9	674	Joanna LINKIEWICZ 兰凯维奇 乔安娜	POL	02 May 90 1990年5月2日	56.51
26	6	1	6	644	Amalie IUDEL 尤埃尔 阿玛丽	NOR	17 Apr 94 1994年4月17日	56.59
27	5	4	7	526	Shevon STODDART 斯托达特 谢万	JAM	21 Nov 82 1982年11月21日	56.60
28	6	5	3	942	Thi Huyen NGUYEN 阮氏玄庄	VIE	19 May 93 1993年5月19日	57.31
29	6	4	9	850	Viktoriya TKACHUK 特卡丘克 维多利亚	UKR	08 Nov 94 1994年11月8日	57.38
30	7	3	3	529	Ristananna TRACEY 特蕾西 瑞斯塔安娜	JAM	09 May 92 1992年5月9日	57.60
31	7	4	3	604	Hayat LAMBARKI 兰巴基 哈亚特	MAR	18 May 88 1988年5月18日	58.05
32	7	1	7	263	Xia XIAO 肖霞	CHN	06 Jun 91 1991年6月6日	58.12
33	7	5	7	641	Amaka OGOEGBUNAM 奥乔格布南 阿玛卡	NGR	03 Mar 90 1990年3月3日	58.16
34	8	3	5	800	Ghofrane MOHAMED 穆罕默德 格弗兰	SYR	06 Jun 89 1989年6月6日	58.61 SB
35	6	2	3	569	Koki MANUNGA 科基 弗朗西斯卡	KEN	30 Oct 93 1993年10月30日	58.96
36	7	2	6	502	Yadisleidis PEDROSO 佩德罗索 阿德思雷德斯	ITA	28 Jan 87 1987年1月28日	1:25.15
		1	4	187	Oluwakemi ADEKOYA 爱德卡亚 欧露瓦卡米	BRN	16 Jan 93 1993年1月16日	DQ 168.7(a)

NOTE IAAF Rule 168.7(a) - Trailing leg

ALL-TIME OUTDOOR TOP LIST				SEASON OUTDOOR TOP LIST			
RESULT	NAME	VENUE	DATE	RESULT	NAME	VENUE	DATE
52.34	Yuliya PECHENKINA (RUS)	Tula (Arsenal Stadium)	8 Aug 03	53.74	Shamier LITTLE (USA)	Eugene (HF), OR	13 Jun 15
52.42	Melaine WALKER (JAM)	Berlin (Olympiastadion)	20 Aug 09	53.76	Zuzana HEJNOVÁ (CZE)	Paris Saint-Denis (SdF)	4 Jul 15
52.47	Lashinda DEMUS (USA)	Daegu (DS)	1 Sep 11	53.99	Sara Slott PETERSEN (DEN)	Paris Saint-Denis (SdF)	4 Jul 15
52.61	Kim BATTEN (USA)	Göteborg (Ullevi Stadium)	11 Aug 95	54.01	Cassandra TATE (USA)	Eugene (HF), OR	28 Jun 15
52.62	Tonja BUFORD-BAILEY (USA)	Göteborg (Ullevi Stadium)	11 Aug 95	54.09	Kendra HARRISON (USA)	Eugene (HF), OR	13 Jun 15
52.70	Natalya ANTYUKH (RUS)	London (Olympic Stadium)	8 Aug 12	54.12	Oluwakemi ADEKOYA (BRN)	Paris Saint-Denis (SdF)	4 Jul 15
52.74	Sally GUNNELL (GBR)	Stuttgart (GDS)	19 Aug 93	54.15	Kaliese SPENCER (JAM)	Oslo (Bislett)	11 Jun 15
52.77	Fani HALKIÁ (GRE)	Athina (Olympic Stadium)	22 Aug 04	54.24	Georganne MOLINE (USA)	London (Olympic Stadium)	24 Jul 15
52.79	Sandra FARMER-PATRICK (USA)	Stuttgart (GDS)	19 Aug 93	54.27	Tiffany WILLIAMS (USA)	Eugene (HF), OR	27 Jun 15
52.79	Kaliese SPENCER (JAM)	London (CPI)	5 Aug 11	54.37	Wenda NEL (RSA)	Beijing (NS)	20 May 15



比赛成绩 / RESULTS



女子400米栏 / 400 Metres Hurdles Women - Round 1

First 4 in each heat (Q) and the next 4 fastest (q) advance to the Semi-Finals

BIB 110 REINSTATED BY THE REFEREE

RECORDS	RESULT	NAME	COUNTRY	AGE	VENUE	DATE
World Record WR	52.34	Yuliya PECHENKINA	RUS	25	Tula (Arsenal Stadium)	8 Aug 2003
Championships Record CR	52.42	Melaine WALKER	JAM	26	Berlin (Olympiastadion)	20 Aug 2009
World Leading WL	53.74	Shamier LITTLE	USA	20	Eugene (HF), OR	13 Jun 2015

Heat 1

5

23 August 2015 10:26 START TIME

24° C TEMPERATURE 74 % HUMIDITY

PLACE	BIB	NAME	COUNTRY	DATE OF BIRTH	LANE	RESULT	REACTION	Fn
1	525	Kaliese SPENCER 斯彭切尔 卡利斯	JAM	06 May 87 1987年5月6日	3	55.03 Q	0.188	
2	811	Sparkle MCKNIGHT 麦克奈特 斯巴尔科	TTO	21 Dec 91 1991年12月21日	8	55.77 Q	0.199	
3	795	Elise MALMBERG 马尔姆贝里 埃利泽	SWE	13 Jul 95 1995年7月13日	2	55.97 Q	0.200	
4	596	Eglé STAIŠIUNAITĒ 斯泰修奈特 埃格勒	LTU	30 Sep 88 1988年9月30日	9	56.17 Q PB	0.189	
5	365	Aurèlie CHABOUDEZ 沙布代 奥雷利	FRA	09 May 93 1993年5月9日	5	56.19 q	0.210	
6	644	Amalie IUEL 尤埃爾 阿玛丽	NOR	17 Apr 94 1994年4月17日	6	56.59	0.147	
7	263	Xia XIAO 肖霞	CHN	06 Jun 91 1991年6月6日	7	58.12	0.296	
	187	Oluwakemi ADEKOYA 爱德卡亚 欧露瓦卡米	BRN	16 Jan 93 1993年1月16日	4	DQ 168.7(a)	0.178	

NOTE IAAF Rule 168.7(a) - Trailing leg

Heat 2

5

23 August 2015 10:33 START TIME

24° C TEMPERATURE 74 % HUMIDITY

PLACE	BIB	NAME	COUNTRY	DATE OF BIRTH	LANE	RESULT	REACTION	Fn
1	303	Zuzana HEJNOVÁ 伊希诺娃 苏珊娜	CZE	19 Dec 86 1986年12月19日	7	54.55 Q	0.141	
2	387	Eilidh CHILD 蔡尔德 艾利德	GBR	20 Feb 87 1987年2月20日	5	54.74 Q	0.162	
3	857	Anna YAROSHCHUK- RYZHYKOVA 亚罗修科-瑞雷科娃 安娜	UKR	24 Nov 89 1989年11月24日	4	55.58 Q SB	0.190	
4	774	Léa SPRUNGER 斯普朗格 莱亚	SUI	05 Mar 90 1990年3月5日	8	55.71 Q	0.304	
5	207	Sage WATSON 华生 萨吉	CAN	20 Jun 94 1994年6月20日	9	56.08 q	0.162	
6	569	Koki MANUNGA 科基 弗朗西斯卡	KEN	30 Oct 93 1993年10月30日	3	58.96	0.251	
7	502	Yadisleidis PEDROSO 佩德罗索 亚德斯雷德斯	ITA	28 Jan 87 1987年1月28日	6	1:25.15	0.188	



比赛成绩 / RESULTS
女子400米栏 / 400 Metres Hurdles Women - Round 1

Heat 3

5

23 August 2015 10:40 START TIME

24° C 74 %
TEMPERATURE HUMIDITY

PLACE	BIB	NAME	COUNTRY	DATE of BIRTH	LANE	RESULT	REACTION	Fn
1	922	Cassandra TATE 泰特 卡桑德拉	USA	11 Sep 90 1990年9月11日	2	54.27 Q	0.201	
2	707	Wenda NEL 内尔 文达	RSA	30 Jul 88 1988年7月30日	6	54.45 Q	0.197	
3	385	Meghan BEESLEY 比斯利 梅根	GBR	15 Nov 89 1989年11月15日	9	54.52 Q PB	0.186	
4	311	Stina TROEST 特罗斯特 斯蒂娜	DEN	17 Jan 94 1994年1月17日	7	55.56 Q PB	0.189	
5	150	Axelle DAUWENS 道文斯 阿克塞尔	BEL	01 Dec 90 1990年12月1日	8	55.84 q SB	0.176	
6	858	Déborah RODRÍGUEZ 罗德里格斯 黛博拉	URU	02 Dec 92 1992年12月2日	4	56.30 q NR	0.187	
7	529	Ristananna TRACEY 特蕾西 瑞斯塔安娜	JAM	09 May 92 1992年5月9日	3	57.60	0.206	
8	800	Ghofrane MOHAMED 穆罕默德 格弗兰	SYR	06 Jun 89 1989年6月6日	5	58.61 SB	0.205	

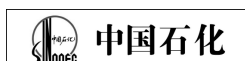
Heat 4

5

23 August 2015 10:48 START TIME

24° C 74 %
TEMPERATURE HUMIDITY

PLACE	BIB	NAME	COUNTRY	DATE of BIRTH	LANE	RESULT	REACTION	Fn
1	310	Sara Slott PETERSEN 彼得森 萨拉·斯洛特	DEN	09 Apr 87 1987年4月9日	6	55.11 Q	0.168	
2	110	Lauren WELLS 威尔斯 劳伦	AUS	03 Aug 88 1988年8月3日	5	55.65 Q SB	0.172	
3	737	Vera RUDAKOVA 卢达科娃 薇拉	RUS	20 Mar 92 1992年3月20日	4	55.76 Q	0.238	
4	870	Kori CARTER 卡特 科里	USA	03 Jun 92 1992年6月3日	8	56.22 Q	0.168	
5	526	Shevon STODDART 斯托达特 谢万	JAM	21 Nov 82 1982年11月21日	7	56.60	0.184	
6	850	Viktoriya TKACHUK 特卡丘克 维多利亚	UKR	08 Nov 94 1994年11月8日	9	57.38	0.201	
7	604	Hayat LAMBARKI 兰巴基 哈亚特	MAR	18 May 88 1988年5月18日	3	58.05	0.178	



比赛成绩 / RESULTS
女子400米栏 / 400 Metres Hurdles Women - Round 1

Heat 5

5

23 August 2015 10:56 START TIME

22° C 88 %
TEMPERATURE HUMIDITY

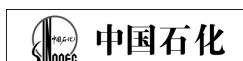
PLACE	BIB	NAME	COUNTRY	DATE of BIRTH	LANE	RESULT	REACTION	Fn
1	523	Janieve RUSSELL 罗素 詹妮伊娃	JAM	14 Nov 93 1993年11月14日	8	55.09 Q	0.178	
2	308	Denisa ROSOLOVÁ 罗索勒娃 德尼莎	CZE	21 Aug 86 1986年8月21日	4	55.33 Q	0.204	
3	770	Petra FONTANIVE 丰塔尼韦 佩特拉	SUI	10 Oct 88 1988年10月10日	6	56.40 Q	0.181	
4	896	Shamier LITTLE 利特 沙米尔	USA	20 Mar 95 1995年3月20日	5	56.47 Q	0.260	
5	674	Joanna LINKIEWICZ 兰凯维奇 乔安娜	POL	02 May 90 1990年5月2日	9	56.51	0.203	
6	942	Thi Huyen NGUYEN 阮 氏玄庄	VIE	19 May 93 1993年5月19日	3	57.31	0.198	
7	641	Amaka OGOGBUNAM 奥乔格布南 阿玛卡	NGR	03 Mar 90 1990年3月3日	7	58.16	0.182	

ALL-TIME OUTDOOR TOP LIST

RESULT	NAME	VENUE	DATE
52.34	Yuliya PECHENKINA (RUS)	Tula (Arsenal Stadium)	8 Aug 03
52.42	Melaine WALKER (JAM)	Berlin (Olympiastadion)	20 Aug 09
52.47	Lashinda DEMUS (USA)	Daegu (DS)	1 Sep 11
52.61	Kim BATTEN (USA)	Göteborg (Ullevi Stadium)	11 Aug 95
52.62	Tonja BUFORD-BAILEY (USA)	Göteborg (Ullevi Stadium)	11 Aug 95
52.70	Natalya ANTYUKH (RUS)	London (Olympic Stadium)	8 Aug 12
52.74	Sally GUNNELL (GBR)	Stuttgart (GDS)	19 Aug 93
52.77	Fani HALKIÁ (GRE)	Athína (Olympic Stadium)	22 Aug 04
52.79	Sandra FARMER-PATRICK (USA)	Stuttgart (GDS)	19 Aug 93
52.79	Kaliese SPENCER (JAM)	London (CP)	5 Aug 11

SEASON OUTDOOR TOP LIST

RESULT	NAME	VENUE	DATE
53.74	Shamier LITTLE (USA)	Eugene (HF), OR	13 Jun 15
53.76	Zuzana HEJNOVÁ (CZE)	Paris Saint-Denis (SdF)	4 Jul 15
53.99	Sara Slott PETERSEN (DEN)	Paris Saint-Denis (SdF)	4 Jul 15
54.01	Cassandra TATE (USA)	Eugene (HF), OR	28 Jun 15
54.09	Kendra HARRISON (USA)	Eugene (HF), OR	13 Jun 15
54.12	Oluwakemi ADEKOYA (BRN)	Paris Saint-Denis (SdF)	4 Jul 15
54.15	Kaliese SPENCER (JAM)	Oslo (Bislett)	11 Jun 15
54.24	Georqanne MOLINE (USA)	London (Olympic Stadium)	24 Jul 15
54.27	Tiffany WILLIAMS (USA)	Eugene (HF), OR	27 Jun 15
54.37	Wenda NEL (RSA)	Beijing (NS)	20 May 15



比赛成绩 / RESULTS

女子跳高 / High Jump Women - Final



RECORDS	RESULT	NAME	COUNTRY	AGE	VENUE	DATE
World Record WR	2.09	Stefka KOSTADINOVA	BUL	22	Roma (Stadio Olimpico)	30 Aug 1987
Championships Record CR	2.09	Stefka KOSTADINOVA	BUL	22	Roma (Stadio Olimpico)	30 Aug 1987
World Leading WL	2.03	Anna CHICHEROVA	RUS	33	Lausanne (Pontaise)	9 Jul 2015

29 August 2015 18:30 START TIME 28° C 51 %
TEMPERATURE HUMIDITY
20:00 END TIME 25° C 61 %

PLACE	BIB	NAME	COUNTRY	DATE of BIRTH	ORDER	RESULT	1.88	1.92	1.95	1.97	1.99	2.01	2.03				
1	726	Maria KUCHINA 库吉娜 玛丽娅	RUS	14 Jan 93	12	2.01 PB	0	0	0	0	0	0	XXX				
2	284	Blanka VLAŠIĆ 维拉克西克 布兰卡	CRO	08 Nov 83	7	2.01 SB	0	XO	0	0	0	0	XXX				
3	716	Anna CHICHEROVA 奇切洛娃 安娜	RUS	22 Jul 82	5	2.01	0	-	0	XO	0	XO	XXX				
4	673	Kamila LICWINKO 里茨维科 卡米拉	POL	22 Mar 86	13	1.99	0	0	0	0	0	XXX					
5	321	Ruth BEITIA 贝蒂亚 露特	ESP	01 Apr 79	10	1.99	0	0	XO	0	0	XXX					
6	431	Marie-Laurence JUNGFLAISCH 琼弗莱斯克 玛丽 劳伦斯	GER	07 Oct 90	2	1.99 PB	0	0	0	X-	XO	XXX					
7	588	Jeanelle SCHEPER 舍佩尔 金奈尔	LCA	21 Nov 94	9	1.92	0	0	XXX								
8	130	Eleanor PATTERSON 帕特森 埃利诺	AUS	22 May 96	1	1.92	XO	0	XXX								
9	195	Mirela DEMIREVA 德米拉瓦 米蕾拉	BUL	28 Sep 89	6	1.88	0	XXX									
9	934	Svetlana RADZIVIL 瑞兹威尔 斯维特兰娜	UZB	17 Jan 87	8	1.88	0	XXX									
9	281	Ana ŠIMIC 希米克 安娜	CRO	05 May 90	3	1.88	0	XXX									
12	629	Doreen AMATA 阿玛塔 多琳	NGR	06 May 88	11	1.88	XO	XXX									
12	589	Levern SPENCER 斯潘塞 列文	LCA	23 Jun 84	4	1.88	XO	XXX									

ALL-TIME OUTDOOR TOP LIST				SEASON OUTDOOR TOP LIST			
RESULT	NAME	VENUE	DATE	RESULT	NAME	VENUE	DATE
2.09	Stefka KOSTADINOVA (BUL)	Roma (Stadio Olimpico)	30 Aug 87	2.03	Anna CHICHEROVA (RUS)	Lausanne (Pontaise)	9 Jul 15
2.08	Blanka VLAŠIĆ (CRO)	Zagreb	31 Aug 09	2.01	Blanka VLAŠIĆ (CRO)	Beijing	29 Aug 15
2.07	Lyudmila ANDONOVA (BUL)	Berlin	20 Jul 84	2.01	Maria KUCHINA (RUS)	Beijing	29 Aug 15
2.07	Anna CHICHEROVA (RUS)	Cheboksary	22 Jul 11	2.00	Ruth BEITIA (ESP)	Roma (Stadio Olimpico)	4 Jun 15
2.06	Kajsa BERGQVIST (SWE)	Eberstadt	26 Jul 03	1.99	Kamila LICWINKO (POL)	Beijing	29 Aug 15
2.06	Hestrie CLOETE (RSA)	Paris Saint-Denis (SdF)	31 Aug 03	1.99	Marie-Laurence JUNGFLAISCH (GER)	Beijing	29 Aug 15
2.06	Elena SLESARENKO (RUS)	Athina (Olympic Stadium)	28 Aug 04	1.97	Erika KINSEY (SWE)	Cheboksary (Olimpiyskiy)	21 Jun 15
2.06	Ariane FRIEDRICH (GER)	Berlin	14 Jun 09	2.00	Isobel POOLEY (GBR)	Birmingham (Alexander)	4 Jul 15
2.05	Tamara BYKOVA (URS)	Kyiv	22 Jun 84	1.96	Eleanor PATTERSON (AUS)	Sydney (SOPAC)	15 Mar 15
2.05	Heike HENKEL (GER)	Tokyo (Olympic Stadium)	31 Aug 91	1.96	Jeanelle SCHEPER (LCA)	Starkville, MS	15 May 15
2.05	Inha BABAKOVA (UKR)	Tokyo	15 Sep 95	1.96	Vashti CUNNINGHAM (USA)	Edmonton (Foote Field)	1 Aug 15
2.05	Tia HELLEBAUT (BEL)	Beijing (NS)	23 Aug 08				
2.05	Chaunté LOWE (USA)	Des Moines, IA	26 Jun 10				



综合成绩 / SUMMARY

女子跳高 / High Jump Women - Qualification



With qualifying standard of 1.94 (Q) or at least the 12 best performers (q) advance to the Final

RECORDS	RESULT	NAME	COUNTRY	AGE	VENUE	DATE
World Record WR	2.09	Stefka KOSTADINOVA	BUL	22	Roma (Stadio Olimpico)	30 Aug 1987
Championships Record CR	2.09	Stefka KOSTADINOVA	BUL	22	Roma (Stadio Olimpico)	30 Aug 1987
World Leading WL	2.03	Anna CHICHEROVA	RUS	33	Lausanne (Pontaise)	9 Jul 2015

27 August 2015

RANK	PLACE	GROUP	BIB	NAME	COUNTRY	DATE of BIRTH	RESULT
1	1	B	281	Ana ŠIMIC 希米克 安娜	CRO	05 May 90 1990年5月5日	1.92 q
1	1	A	716	Anna CHICHEROVA 奇切洛娃 安娜	RUS	22 Jul 82 1982年7月22日	1.92 q
1	1	A	284	Blanka VLAŠIĆ 维拉西克 布兰卡	CRO	08 Nov 83 1983年11月8日	1.92 q
1	1	A	629	Doreen AMATA 阿玛塔 多琳	NGR	06 May 88 1988年5月6日	1.92 q
1	1	A	589	Levern SPENCER 斯潘塞 列文	LCA	23 Jun 84 1984年6月23日	1.92 q
1	1	B	726	Maria KUCHINA 库吉娜 玛丽娅	RUS	14 Jan 93 1993年1月14日	1.92 q
1	1	A	431	Marie-Laurence JUNGFLAISCH 琼弗莱斯克 玛丽 劳伦斯	GER	07 Oct 90 1990年10月7日	1.92 q
1	1	B	321	Ruth BEITIA 贝蒂亚 露特	ESP	01 Apr 79 1979年4月1日	1.92 q
9	4	B	130	Eleanor PATTERSON 帕特森 埃利诺	AUS	22 May 96 1996年5月22日	1.92 q
9	4	B	673	Kamila LICWINKO 里茨维科 卡米拉	POL	22 Mar 86 1986年3月22日	1.92 q
11	6	B	588	Jeanelle SCHEPER 舍佩尔 金奈尔	LCA	21 Nov 94 1994年11月21日	1.92 q
12	7	B	195	Mirela DEMIREVA 德米拉瓦 米蕾拉	BUL	28 Sep 89 1989年9月28日	1.92 q
13	8	B	934	Svetlana RADZIVIL 瑞兹威尔 斯维特兰娜	UZB	17 Jan 87 1987年1月17日	1.92 q
14	6	A	594	Airiné PALŠYTĚ 帕尔斯特 艾里内	LTU	13 Jul 92 1992年7月13日	1.89
14	6	A	402	Morgan LAKE 拉克 摩根	GBR	12 May 97 1997年5月12日	1.89
14	9	B	838	Oksana OKUNEVA 奥库涅娃 奥克萨娜	UKR	14 Mar 90 1990年3月14日	1.89
14	9	B	798	Sofie SKOOG 斯科格 索菲耶	SWE	07 Jun 90 1990年6月7日	1.89
18	8	A	794	Erika KINSEY 金西 埃丽卡	SWE	10 Mar 88 1988年3月10日	1.89
19	11	B	407	Isobel POOLEY 普利 伊索韦尔	GBR	21 Dec 92 1992年12月21日	1.89
19	11	B	306	Oldřiška MAREŠOVÁ 马尔索瓦 奥尔德里斯卡	CZE	14 Oct 86 1986年10月14日	1.89
21	9	A	754	Lissa LABICHE 拉比什 莉萨	SEY	18 Feb 93 1993年2月18日	1.89
22	13	B	106	Priscilla FREDERICK 弗雷德里克 普里西拉	ANT	14 Feb 89 1989年2月14日	1.85



综合成绩 / SUMMARY
女子跳高 / High Jump Women - Qualification

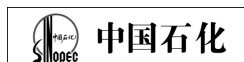
27 August 2015

RANK	PLACE	GROUP	BIB	NAME	COUNTRY	DATE of BIRTH	RESULT
23	10	A	826	Iryna GERASHCHENKO 格拉先科 伊琳娜	UKR	10 Mar 95 1995年3月10日	1.85
24	14	B	831	Yuliya LEVCHENKO 列夫琴科 尤利娅	UKR	28 Nov 97 1997年11月28日	1.85
25	11	A	331	Eleriin HAAS 哈斯 艾勒林	EST	04 Jul 92 1992年7月4日	1.85
26	12	A	269	Xingjuan ZHENG 郑 幸娟	CHN	20 Mar 89 1989年3月20日	1.80
26	15	B	464	Barbara SZABÓ 绍博 芭芭拉	HUN	17 Feb 90 1990年2月17日	1.80
28	13	A	200	Venelina VENEVA-MATEEVA 维尼瓦-麦特瓦 维尼里娜	BUL	13 Jun 74 1974年6月13日	1.80
		A	897	Chaunté LOWE 洛 肖特	USA	12 Jan 84 1984年1月12日	NM
		A	416	Valentina LIASHENKO 里阿申科 瓦伦丁娜	GEO	30 Jan 81 1981年1月30日	NM

ALL-TIME OUTDOOR TOP LIST

SEASON OUTDOOR TOP LIST

RESULT	NAME	VENUE	DATE	RESULT	NAME	VENUE	DATE
2.09	Stefka KOSTADINOVA (BUL)	Roma (Stadio Olimpico)	30 Aug 87	2.03	Anna CHICHEROVA (RUS)	Lausanne (Pontaise)	9 Jul 15
2.08	Blanka VLAŠIĆ (CRO)	Zagreb	31 Aug 09	2.00	Ruth BEITIA (ESP)	Roma (Stadio Olimpico)	4 Jun 15
2.07	Lyudmila ANDONOVA (BUL)	Berlin	20 Jul 84	2.00	Maria KUCHINA (RUS)	Monaco (Stade Louis II)	17 Jul 15
2.07	Anna CHICHEROVA (RUS)	Cheboksary	22 Jul 11	1.98	Kamila LICWINKO (POL)	Kraków	20 Jul 15
2.06	Kajsa BERGQVIST (SWE)	Eberstadt	26 Jul 03	1.97	Blanka VLAŠIĆ (CRO)	Roma (Stadio Olimpico)	4 Jun 15
2.06	Hestrie CLOETE (RSA)	Paris Saint-Denis (SdF)	31 Aug 03	1.97	Erika KINSEY (SWE)	Cheboksary (Olimpiyskiy)	21 Jun 15
2.06	Elena SLESARENKO (RUS)	Athína (Olympic Stadium)	28 Aug 04	1.97	Isobel POOLEY (GBR)	Birmingham (Alexander), GBR	4 Jul 15
2.06	Ariane FRIEDRICH (GER)	Berlin	14 Jun 09	1.96	Eleanor PATTERSON (AUS)	Sydney (SOPAC)	15 Mar 15
2.05	Tamara BYKOVA (URS)	Kyiv	22 Jun 84	1.96	Jeanette SCHEPER (LCA)	Starkville, MS	15 May 15
2.05	Heike HENKEL (GER)	Tokyo (Olympic Stadium)	31 Aug 91	1.96	Vashti CUNNINGHAM (USA)	Edmonton (Foote Field)	1 Aug 15
2.05	Inha BABAKOVA (UKR)	Tokyo	15 Sep 95	1.96	Marie-Laurence JUNGFLAISCH (GER)	Eberstadt	2 Aug 15
2.05	Tia HELLEBAUT (BEL)	Beijing (NS)	23 Aug 08				
2.05	Chaunté LOWE (USA)	Des Moines, IA	26 Jun 10				



比赛成绩 / RESULTS
女子跳高 / High Jump Women - Qualification

Group B

27 August 2015 09:34 START TIME 26° C 58 %
10:43 END TIME TEMPERATURE 29° C HUMIDITY 48 %

PLACE	BIB	NAME	COUNTRY	DATE of BIRTH	ORDER	RESULT	1.80	1.85	1.89	1.92	1.94						
1	321	Ruth BEITIA 贝蒂亚 露特	ESP	01 Apr 79	13	1.92 q	-	0	0	0							
1	726	Maria KUCHINA 库吉娜 玛丽娅	RUS	14 Jan 93	14	1.92 q	0	0	0	0							
1	281	Ana ŠIMIC 希米克 安娜	CRO	05 May 90	6	1.92 q	0	0	0	0							
4	673	Kamila LICWINKO 里茨维科 卡米拉	POL	22 Mar 86	2	1.92 q	-	0	XO	0							
4	130	Eleanor PATTERSON 帕特森 埃利诺	AUS	22 May 96	4	1.92 q	-	0	XO	0							
6	588	Jeanette SCHEPER 舍佩尔 金奈尔	LCA	21 Nov 94	11	1.92 q	0	0	XXO	0							
7	195	Mirela DEMIREVA 德米拉瓦 米蕾拉	BUL	28 Sep 89	1	1.92 q	0	XO	0	XO							
8	934	Svetlana RADZIVIL 瑞兹威尔 斯维特兰娜	UZB	17 Jan 87	5	1.92 q	0	0	XO	XXO							
9	838	Oksana OKUNEVA 奥库涅娃 奥克萨娜	UKR	14 Mar 90	12	1.89	0	0	0	XXX							
9	798	Sofie SKOOG 斯科格 索菲耶	SWE	07 Jun 90	9	1.89	0	0	0	XXX							
11	306	Oldřiška MAREŠOVÁ 马尔索瓦 奥尔德里斯卡	CZE	14 Oct 86	10	1.89	0	0	XO	XXX							
11	407	Isobel POOLEY 普利 伊索韦尔	GBR	21 Dec 92	15	1.89	0	0	XO	XXX							
13	106	Priscilla FREDERICK 弗雷德里克 普里西拉	ANT	14 Feb 89	7	1.85	0	0	XXX								
14	831	Yuliya LEVCHENKO 列夫琴科 尤利娅	UKR	28 Nov 97	8	1.85	0	XO	XXX								
15	464	Barbara SZABÓ 绍博 芭芭拉	HUN	17 Feb 90	3	1.80	0	XXX									

ALL-TIME OUTDOOR TOP LIST				SEASON OUTDOOR TOP LIST			
RESULT	NAME	VENUE	DATE	RESULT	NAME	VENUE	DATE
2.09	Stefka KOSTADINOVA (BUL)	Roma (Stadio Olimpico)	30 Aug 87	2.03	Anna CHICHEROVA (RUS)	Lausanne (Pontaise)	9 Jul 15
2.08	Blanka VLAŠIĆ (CRO)	Zagreb	31 Aug 09	2.00	Ruth BEITIA (ESP)	Roma (Stadio Olimpico)	4 Jun 15
2.07	Lyudmila ANDONOVA (BUL)	Berlin	20 Jul 84	2.00	Maria KUCHINA (RUS)	Monaco (Stade Louis II)	17 Jul 15
2.07	Anna CHICHEROVA (RUS)	Cheboksary	22 Jul 11	1.98	Kamila LICWINKO (POL)	Kraków	20 Jul 15
2.06	Kajsa BERGQVIST (SWE)	Eberstadt	26 Jul 03	1.97	Blanka VLAŠIĆ (CRO)	Roma (Stadio Olimpico)	4 Jun 15
2.06	Hestrie CLOETE (RSA)	Paris Saint-Denis (SdF)	31 Aug 03	1.97	Erika KINSEY (SWE)	Cheboksary (Olimpiyskiy)	21 Jun 15
2.06	Elena SLESARENKO (RUS)	Athina (Olympic Stadium)	28 Aug 04	1.97	Isobel POOLEY (GBR)	Birmingham (Alexander), GBR	4 Jul 15
2.06	Ariane FRIEDRICH (GER)	Berlin	14 Jun 09	1.96	Eleanor PATTERSON (AUS)	Sydney (SOPAC)	15 Mar 15
2.05	Tamara BYKOVA (URS)	Kyiv	22 Jun 84	1.96	Jeanette SCHEPER (LCA)	Starkville, MS	15 May 15
2.05	Heike HENKEL (GER)	Tokyo (Olympic Stadium)	31 Aug 91	1.96	Vashti CUNNINGHAM (USA)	Edmonton (Foote Field)	1 Aug 15
2.05	Inha BABAKOVA (UKR)	Tokyo	15 Sep 95	1.96	Marie-Laurence JUNGFLAISCH (GER)	Eberstadt	2 Aug 15
2.05	Tia HELLEBAUT (BEL)	Beijing (NS)	23 Aug 08				
2.05	Chaunté LOWE (USA)	Des Moines, IA	26 Jun 10				

Official IAAF Partners



比赛成绩 / RESULTS

女子撑竿跳 / Pole Vault Women - Final



RECORDS	RESULT	NAME	COUNTRY	AGE	VENUE	DATE
World Record WR	5.06	Elena ISINBAEVA	RUS	27	Zürich (Letzigrund)	28 Aug 2009
Championships Record CR	5.01	Elena ISINBAEVA	RUS	23	Helsinki (OS)	12 Aug 2005
World Leading WL	4.91	Yarisley SILVA	CUB	28	Beckum (Jahnstadion)	2 Aug 2015

26 August 2015 19:00 START TIME 29° C 55 %
TEMPERATURE HUMIDITY
21:22 END TIME 22° C 78 %

PLACE	BIB	NAME	COUNTRY	DATE of BIRTH	ORDER	RESULT	4.35	4.50	4.60	4.70	4.80	4.85	4.90	5.01
1	300	Yarisley SILVA 席尔瓦 亚利斯基	CUB	01 Jun 87 1987年6月1日	3	4.90	-	0	0	XXO	XO	0	XXO	XXX
2	183	Fabiana MURER 穆雷尔 法比亚纳	BRA	16 Mar 81 1981年3月16日	9	4.85 AR	-	0	0	0	XO	0	XXX	
3	454	Nikoléta KYRIAKOPOÚLOU 科瑞亚普鲁 尼科莱塔	GRE	21 Mar 86 1986年3月21日	14	4.80	-	0	XO	XO	0	X-	XX	
4	787	Angelica BENGSSON 本特松 安杰丽卡	SWE	08 Jul 93 1993年7月8日	4	4.70 NR	0	0	0	0	XXX			
4	902	Sandi MORRIS 莫里斯 桑迪	USA	08 Jul 92 1992年7月8日	1	4.70	0	0	0	0	XXX			
4	920	Jennifer SUHR 苏尔 詹妮弗	USA	05 Feb 82 1982年2月5日	6	4.70	-	-	0	0	XXX			
7	386	Holly BRADSHAW 布拉德肖 奥利	GBR	02 Nov 91 1991年11月2日	10	4.70 SB	0	0	XO	0	XXX			
8	450	Martina STRUTZ 斯特鲁茨 马丁纳	GER	04 Nov 81 1981年11月4日	13	4.60	0	0	0	XXX				
9	234	Ling LI 李玲	CHN	06 Jul 89 1989年7月6日	7	4.60	XO	0	0	XXX				
10	360	Minna NIKKANEN 尼卡宁 明娜(女名)	FIN	09 Apr 88 1988年4月9日	2	4.60 NR	XO	XO	0	XXX				
11	115	Alana BOYD 博伊德 阿兰娜	AUS	10 May 84 1984年5月10日	5	4.60	XO	0	XO	XXX				
12	445	Lisa RYZIH 瑞日赫 莉萨	GER	27 Sep 88 1988年9月27日	8	4.60	-	0	XXO	XXX				
	748	Anzhelika SIDOROVA 西多罗娃 安热莉卡	RUS	28 Jun 91 1991年6月28日	11	NM	-	XXX						
	796	Michaela MEIJER 迈耶雷 米夏埃拉	SWE	30 Jul 93 1993年7月30日	12	NM	XXX							

ALL-TIME OUTDOOR TOP LIST				SEASON OUTDOOR TOP LIST			
RESULT	NAME	VENUE	DATE	RESULT	NAME	VENUE	DATE
5.06	Elena ISINBAEVA (RUS)	Zürich (Letzigrund)	28 Aug 09	4.91	Yarisley SILVA (CUB)	Beckum (Jahnstadion)	2 Aug 15
4.92	Jennifer SUHR (USA)	Eugene (HF), OR	6 Jul 08	4.85	Fabiana MURER (BRA)	Beijing	26 Aug 15
4.91	Yarisley SILVA (CUB)	Beckum (Jahnstadion)	2 Aug 15	4.83	Nikoléta KYRIAKOPOÚLOU (GRE)	Paris Saint-Denis (SdF)	4 Jul 15
4.88	Svetlana FEOFANOVA (RUS)	Iráklio	4 Jul 04	4.82	Jennifer SUHR (USA)	Eugene (HF), OR	28 Jun 15
4.85	Fabiana MURER (BRA)	San Fernando	4 Jun 10	4.79	Anzhelika SIDOROVA (RUS)	London (Olympic Stadium)	25 Jul 15
4.83	Stacy DRAGILA (USA)	Ostrava	8 Jun 04	4.76	Sandi MORRIS (USA)	Heusden-Zolder	18 Jul 15
4.83	Anna ROGOWSKA (POL)	Bruxelles (Boudewijnstadion)	26 Aug 05	4.75	Silke SPIEGELBURG (GER)	Cheboksary (Olimpiyskiy)	20 Jun 15
4.83	Nikoléta KYRIAKOPOÚLOU (GRE)	aris Saint-Denis (SdF)	4 Jul 15	4.72	Jirina PTÁČNÍKOVÁ (CZE)	Praha (Náměstí Jana Palacha)	1 Jul 15
4.82	Monika PYREK (POL)	Stuttgart (GDS)	22 Sep 07	4.71	Ekateríni STEFANÍDI (GRE)	Des Moines, IA	24 Apr 15
4.82	Silke SPIEGELBURG (GER)	Monaco (Stade Louis II)	20 Jul 12	4.71	Demi PAYNE (USA)	Hammond, LA	8 May 15
				4.71	Nicole BÜCHLER (SUI)	Zug (Herti Allmend)	8 Aug 15



综合成绩 / SUMMARY



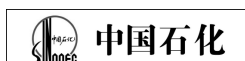
女子撑竿跳 / Pole Vault Women - Qualification

With qualifying standard of 4.60 (Q) or at least the 12 best performers (q) advance to the Final

RECORDS	RESULT	NAME	COUNTRY	AGE	VENUE	DATE
World Record WR	5.06	Elena ISINBAEVA	RUS	27	Zürich (Letzigrund)	28 Aug 2009
Championships Record CR	5.01	Elena ISINBAEVA	RUS	23	Helsinki (OS)	12 Aug 2005
World Leading WL	4.91	Yarisley SILVA	CUB	28	Beckum (Jahnstadion)	2 Aug 2015

24 August 2015

RANK	PLACE	GROUP	BIB	NAME	COUNTRY	DATE of BIRTH	RESULT
1	1	B	787	Angelica BENGTOSSON 本特松 安杰丽卡	SWE	08 Jul 93 1993年7月8日	4.55 q
1	1	A	183	Fabiana MURER 穆雷尔 法比亚纳	BRA	16 Mar 81 1981年3月16日	4.55 q
1	1	B	386	Holly BRADSHAW 布拉德肖 奥利	GBR	02 Nov 91 1991年11月2日	4.55 q SB
1	1	A	450	Martina STRUTZ 斯特鲁茨 马丁纳	GER	04 Nov 81 1981年11月4日	4.55 q
1	1	A	454	Nikoléta KYRIAKOPOÚLOU 科瑞亚普鲁 尼科莱塔	GRE	21 Mar 86 1986年3月21日	4.55 q
6	3	B	445	Lisa RYZIH 瑞日赫 莉萨	GER	27 Sep 88 1988年9月27日	4.55 q
6	3	B	360	Minna NIKKANEN 尼卡宁 明纳; 明娜(女名)	FIN	09 Apr 88 1988年4月9日	4.55 q
6	4	A	796	Michaela MEIJER 迈耶雷 米夏埃拉	SWE	30 Jul 93 1993年7月30日	4.55 q PB
9	5	B	920	Jennifer SUHR 苏尔 詹妮弗	USA	05 Feb 82 1982年2月5日	4.55 q
9	5	B	300	Yarisley SILVA 席尔瓦 亚利斯雷	CUB	01 Jun 87 1987年6月1日	4.55 q
11	5	A	234	Ling LI 李 玲	CHN	06 Jul 89 1989年7月6日	4.55 q
11	5	A	902	Sandi MORRIS 莫里斯 桑迪	USA	08 Jul 92 1992年7月8日	4.55 q
11	7	B	115	Alana BOYD 博伊德 阿兰娜	AUS	10 May 84 1984年5月10日	4.55 q
11	7	B	748	Anzhelika SIDOROVA 西多罗娃 安热莉卡	RUS	28 Jun 91 1991年6月28日	4.55 q
15	9	B	455	Ekateríni STEFANÍDI 斯蒂芬迪 艾卡特瑞妮	GRE	04 Feb 90 1990年2月4日	4.45
16	7	A	318	Naroa AGIRRE 阿格里 娜劳	ESP	15 May 79 1979年5月15日	4.45
17	8	A	769	Nicole BÜCHLER 比希勒 尼克尔	SUI	17 Dec 83 1983年12月17日	4.45
17	8	A	448	Silke SPIEGELBURG 斯皮格尔伯格 西尔克	GER	17 Mar 86 1986年3月17日	4.45
19	10	B	908	Demi PAYNE 佩恩 德米	USA	30 Sep 91 1991年9月30日	4.30
20	10	A	479	Tori PENA 佩娜 托里	IRL	30 Jul 87 1987年7月30日	4.30
21	11	B	625	Femke PLUIM 普卢姆 芬克	NED	10 May 94 1994年5月10日	4.30
21	11	A	378	Marion LOTOUT 鲁道特 玛丽昂	FRA	19 Nov 89 1989年11月19日	4.30



综合成绩 / SUMMARY
女子撑竿跳 / Pole Vault Women - Qualification

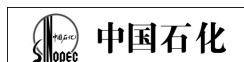
24 August 2015

RANK	PLACE	GROUP	BIB	NAME	COUNTRY	DATE of BIRTH	RESULT
23	12	A	937	Robeilys PEINADO 佩纳多 罗贝尔里	VEN	26 Nov 97 97年11月26日	4.30
24	12	B	789	Malin DAHLSTRÖM 达赫斯特罗马林	SWE	26 Aug 89 989年8月26日	4.15
25	13	B	772	Angelica MOSER 莫塞 安杰丽卡	SUI	09 Oct 97 997年10月9日	4.15
25	13	B	255	Mengqian REN 任梦茜	CHN	04 Oct 93 993年10月4日	4.15
		A	307	Jirina PTÁČNÍKOVÁ 帕奇科娃 吉利娜	CZE	20 May 86 986年5月20日	NM
		A	123	Nina KENNEDY 肯尼迪 妮娜	AUS	05 Apr 97 1997年4月5日	NM
		B	757	Tina ŠUTEJ 苏泰尔 蒂娜	SLO	07 Nov 88 988年11月7日	NM

ALL-TIME OUTDOOR TOP LIST

SEASON OUTDOOR TOP LIST

RESULT	NAME	VENUE	DATE	RESULT	NAME	VENUE	DATE
5.06	Elena ISINBAEVA (RUS)	Zürich (Letzigrund)	28 Aug 09	4.91	Yarisley SILVA (CUB)	Beckum (Jahnstadion)	2 Aug 15
4.92	Jennifer SUHR (USA)	Eugene (HF), OR	6 Jul 08	4.83	Nikoléta KYRIAKOPOÚLOU (GRE)	Paris Saint-Denis (SdF)	4 Jul 15
4.91	Yarisley SILVA (CUB)	Beckum (Jahnstadion)	2 Aug 15	4.82	Jennifer SUHR (USA)	Eugene (HF), OR	28 Jun 15
4.88	Svetlana FEOFANOVA (RUS)	Iraklio	4 Jul 04	4.80	Fabiana MURER (BRA)	New York (Icahn), NY	13 Jun 15
4.85	Fabiana MURER (BRA)	San Fernando	4 Jun 10	4.79	Anzhelika SIDOROVA (RUS)	London (Olympic Stadium)	25 Jul 15
4.83	Stacy DRAGILA (USA)	Ostrava	8 Jun 04	4.76	Sandi MORRIS (USA)	Heusden-Zolder	18 Jul 15
4.83	Anna ROGOWSKA (POL)	Bruxelles (Boudewijnstadion)	26 Aug 05	4.75	Silke SPIEGELBURG (GER)	Cheboksary (Olimpiyskiy)	20 Jun 15
4.83	Nikoléta KYRIAKOPOÚLOU (GRE)	aris Saint-Denis (SdF)	4 Jul 15	4.72	Jirina PTÁČNÍKOVÁ (CZE)	Praha (Náměstí Jana Palacha)	1 Jul 15
4.82	Monika PYREK (POL)	Stuttgart (GDS)	22 Sep 07	4.71	Ekateríni STEFANÍDI (GRE)	Des Moines, IA	24 Apr 15
4.82	Silke SPIEGELBURG (GER)	Monaco (Stade Louis II)	20 Jul 12	4.71	Demi PAYNE (USA)	Hammond, LA	8 May 15
				4.71	Nicole BÜCHLER (SUI)	Zug (Herti Allmend)	8 Aug 15



比赛成绩 / RESULTS



女子撑竿跳 / Pole Vault Women - Qualification

With qualifying standard of 4.60 (Q) or at least the 12 best performers (q) advance to the Final

RECORDS	RESULT	NAME	COUNTRY	AGE	VENUE	DATE
World Record WR	5.06	Elena ISINBAEVA	RUS	27	Zürich (Letzigrund)	28 Aug 2009
Championships Record CR	5.01	Elena ISINBAEVA	RUS	23	Helsinki (OS)	12 Aug 2005
World Leading WL	4.91	Yarisley SILVA	CUB	28	Beckum (Jahnstadion)	2 Aug 2015

Group A

24 August 2015 09:30 START TIME 25° C 69 %
10:56 END TIME TEMPERATURE HUMIDITY
28° C 55 %

PLACE	BIB	NAME	COUNTRY	DATE of BIRTH	ORDER	RESULT	4.15	4.30	4.45	4.55	4.60						
1	454	Nikoléta KYRIAKOPOÚLOU 科瑞亚普鲁 尼科莱塔	GRE	21 Mar 86 1986年3月21日	12	4.55 q	-	-	0	0							
1	183	Fabiana MURER 穆雷尔 法比亚纳	BRA	16 Mar 81 1981年3月16日	13	4.55 q	-	-	-	0							
1	450	Martina STRUTZ 斯特鲁茨 马丁纳	GER	04 Nov 81 1981年11月4日	7	4.55 q	-	0	0	0							
4	796	Michaela MEIJER 迈耶雷 米夏埃拉	SWE	30 Jul 93 1993年7月30日	2	4.55 q PB	0	0	XO	0							
5	234	Ling LI 李玲	CHN	06 Jul 89 1989年7月6日	14	4.55 q	-	0	0	XXO							
5	902	Sandi MORRIS 莫里斯 桑迪	USA	08 Jul 92 1992年7月8日	3	4.55 q	-	0	0	XXO							
7	318	Naroa AGIRRE 阿格里 娜劳	ESP	15 May 79 1979年5月15日	5	4.45	XO	XXO	0	XXX							
8	769	Nicole BÜCHLER 比希勒 尼克尔	SUI	17 Dec 83 1983年12月17日	9	4.45	-	0	XXO	XXX							
8	448	Silke SPIEGELBURG 斯皮格尔伯格 西尔克	GER	17 Mar 86 1986年3月17日	1	4.45	-	0	XXO	XXX							
10	479	Tori PENA 佩娜 托里	IRL	30 Jul 87 1987年7月30日	4	4.30	XO	0	XXX								
11	378	Marion LOTOUT 鲁道特 玛丽昂	FRA	19 Nov 89 1989年11月19日	8	4.30	-	XO	XXX								
12	937	Robeilys PEINADO 佩纳多 罗贝尔里	VEN	26 Nov 97 1997年11月26日	10	4.30	XO	XO	XXX								
	307	Jirina PTÁČNÍKOVÁ 帕奇科娃 吉利娜	CZE	20 May 86 1986年5月20日	6	NM	-	XXX									
	123	Nina KENNEDY 肯尼迪 妮娜	AUS	05 Apr 97 1997年4月5日	11	NM	XXX										

Official IAAF Partners



比赛成绩 / RESULTS
女子撑竿跳 / Pole Vault Women - Qualification


Group B

24 August 2015 09:30 START TIME 25° C 69 %
10:57 END TIME TEMPERATURE 28° C HUMIDITY 55 %

PLACE	BIB	NAME	COUNTRY	DATE of BIRTH	ORDER	RESULT	4.15	4.30	4.45	4.55	4.60						
1	787	Angelica BENGSSON 本特松 安杰丽卡	SWE	08 Jul 93 1993年7月8日	8	4.55 q	-	0	0	0							
1	386	Holly BRADSHAW 布拉德肖 奥利	GBR	02 Nov 91 1991年11月2日	14	4.55 q SB	-	0	0	0							
3	360	Minna NIKKANEN 尼卡宁 明纳;明娜(女名)	FIN	09 Apr 88 1988年4月9日	13	4.55 q	0	0	XO	0							
3	445	Lisa RYZIH 瑞日赫 莉萨	GER	27 Sep 88 1988年9月27日	1	4.55 q	-	-	XO	0							
5	300	Yarisley SILVA 席尔瓦 亚里斯雷	CUB	01 Jun 87 1987年6月1日	9	4.55 q	-	-	0	XO							
5	920	Jennifer SUHR 苏尔 詹妮弗	USA	05 Feb 82 1982年2月5日	15	4.55 q	-	-	-	XO							
7	115	Alana BOYD 博伊德 阿兰娜	AUS	10 May 84 1984年5月10日	12	4.55 q	-	-	0	XXO							
7	748	Anzhelika SIDOROVA 西多罗娃 安热莉卡	RUS	28 Jun 91 1991年6月28日	2	4.55 q	-	-	0	XXO							
9	455	Ekateríni STEFANÍDI 斯蒂芬迪 艾卡特瑞妮	GRE	04 Feb 90 1990年2月4日	7	4.45	-	XO	0	XXX							
10	908	Demi PAYNE 佩恩 德米	USA	30 Sep 91 1991年9月30日	11	4.30	-	0	XXX								
11	625	Femke PLUIM 普卢姆 芬克	NED	10 May 94 1994年5月10日	6	4.30	-	XO	XXX								
12	789	Malin DAHLSTRÖM 达赫斯特罗姆 马林	SWE	26 Aug 89 1989年8月26日	3	4.15	0	XXX									
13	772	Angelica MOSER 莫塞 安杰丽卡	SUI	09 Oct 97 1997年10月9日	10	4.15	XXO	XXX									
13	255	Mengqian REN 任 梦茜	CHN	04 Oct 93 1993年10月4日	4	4.15	XXO	XXX									
	757	Tina ŠUTEJ 苏泰尔 蒂娜	SLO	07 Nov 88 1988年11月7日	5	NM	-	XXX									

ALL-TIME OUTDOOR TOP LIST				SEASON OUTDOOR TOP LIST			
RESULT	NAME	VENUE	DATE	RESULT	NAME	VENUE	DATE
5.06	Elena ISINBAEVA (RUS)	Zürich (Letzigrund)	28 Aug 09	4.91	Yarisley SILVA (CUB)	Beckum (Jahnstadion)	2 Aug 15
4.92	Jennifer SUHR (USA)	Eugene (HF), OR	6 Jul 08	4.83	Nikoléta KYRIAKOPOÚLOU (GRE)	Paris Saint-Denis (SdF)	4 Jul 15
4.91	Yarisley SILVA (CUB)	Beckum (Jahnstadion)	2 Aug 15	4.82	Jennifer SUHR (USA)	Eugene (HF), OR	28 Jun 15
4.88	Svetlana FEOFANOVA (RUS)	Iraklio	4 Jul 04	4.80	Fabiana MURER (BRA)	New York (Icahn), NY	13 Jun 15
4.85	Fabiana MURER (BRA)	San Fernando	4 Jun 10	4.79	Anzhelika SIDOROVA (RUS)	London (Olympic Stadium)	25 Jul 15
4.83	Stacy DRAGILA (USA)	Ostrava	8 Jun 04	4.76	Sandi MORRIS (USA)	Heusden-Zolder	18 Jul 15
4.83	Anna ROGOWSKA (POL)	Bruxelles (Boudewijnstadion)	26 Aug 05	4.75	Silke SPIEGELBURG (GER)	Cheboksary (Olimpiyskiy)	20 Jun 15
4.83	Nikoléta KYRIAKOPOÚLOU (GRE)	aris Saint-Denis (SdF)	4 Jul 15	4.72	Jirina PTÁČNÍKOVÁ (CZE)	Praha (Náměstí Jana Palacha)	1 Jul 15
4.82	Monika PYREK (POL)	Stuttgart (GDS)	22 Sep 07	4.71	Ekateríni STEFANÍDI (GRE)	Des Moines, IA	24 Apr 15
4.82	Silke SPIEGELBURG (GER)	Monaco (Stade Louis II)	20 Jul 12	4.71	Demi PAYNE (USA)	Hammond, LA	8 May 15
				4.71	Nicole BÜCHLER (SUI)	Zug (Herti Allmend)	8 Aug 15

Official IAAF Partners



比赛成绩 / RESULTS

女子跳远 / Long Jump Women - Final

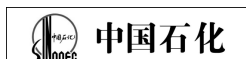


RECORDS	RESULT	NAME	COUNTRY	AGE	VENUE	DATE
World Record WR	7.52	Galina CHISTYAKOVA	URS	26	Leningrad (Kirov Stadium)	11 Jun 1988
Championships Record CR	7.36	Jackie JOYNER-KERSEE	USA	25	Roma (Stadio Olimpico)	4 Sep 1987
World Leading WL	7.14	Tianna BARTOLETTA	USA	30	Beijing	28 Aug 2015

28 August 2015 19:49 START TIME 27° C 66 %
 21:03 END TIME 24° C 61 %

PLACE	BIB	NAME	COUNTRY	DATE of BIRTH	ORDER	RESULT	1	2	3	ORDER	4	5	6
1	860	Tianna BARTOLETTA	USA	30 Aug 85	5	7.14 +1.2	X +1.4	6.95 +1.3	6.87 +0.1	6	6.62 +1.3	6.94 +0.6	7.14 +1.2
		巴尔托莱塔 狄安娜娜	1985年8月30日										
2	409	Shara PROCTOR	GBR	16 Sep 88	12	7.07 +0.4	X +0.2	6.87 +0.9	7.07 +0.4	8	7.01 +0.6	X +1.0	X +0.7
		普罗克特 沙拉	1988年9月16日										
3	762	Ivana ŠPANOVIC	SRB	10 May 90	10	7.01 +0.8	7.01 +0.8	X +0.8	X +0.6	7	6.86 +0.9	6.98 +1.0	7.01 +0.6
		斯潘诺维奇 伊万娜	1990年5月10日										
4	221	Christabel NETTEY	CAN	02 Jun 91	3	6.95 +0.9	6.95 +0.9	6.85 +1.0	X -0.2	5	6.69 +0.8	6.84 +0.9	X +1.3
		纳蒂 克丽丝特布尔	1991年6月2日										
5	414	Lorraine UGEN	GBR	22 Aug 91	1	6.85 +0.7	X +0.4	6.85 +0.7	6.73 +1.0	4	X +0.7	X +0.9	X +1.2
		尤根 罗兰	1991年8月22日										
6	436	Malaiika MIHAMBO	GER	03 Feb 94	11	6.79 +0.3	X -0.4	6.79 +0.3	X +0.5	3	X +0.4	6.60 +0.4	-
		米哈姆博 马莱卡	1994年2月3日										
7	797	Khaddi SAGNIA	SWE	20 Apr 94	2	6.78 +1.3	X +1.3	6.67 +1.1	6.56 +0.7	1	6.40 -0.7	6.78 +1.3	5.05 +0.8
		萨格尼亚 哈迪	1994年4月20日										
8	875	Janay DELOACH SOUKUP	USA	12 Oct 85	8	6.67 +0.6	6.67 +0.6	X +0.5	6.64 +1.2	2	6.53 +0.5	X +0.7	X +0.9
		德劳奇-索库普 贾娜伊	1985年10月12日										
9	161	Nastassia MIRONCHYK - IVANOVBLR		13 Apr 89	7	6.66 +0.6	6.66 +0.6	X +0.5	6.53 +0.6				
		米洛齐克·伊万诺娃 娜塔西娅	1989年4月13日										
10	720	Darya KLISHINA	RUS	15 Jan 91	6	6.65 +1.2	6.60 +0.6	6.65 +1.2	6.50 +0.6				
		克利希娜 达里娅	1991年1月15日										
11	401	Katarina JOHNSON-THOMPSON	GBR	09 Jan 93	4	6.63 +0.6	6.63 +1.4	X +0.9	6.63 +0.6				
		约翰松·汤普森 卡塔琳娜	1993年1月9日										
12	791	Erica JARDER	SWE	02 Apr 86	9	6.48 +0.4	X +0.8	X +0.4	6.48 +0.4				
		亚德 埃丽卡	1986年4月2日										

ALL-TIME OUTDOOR TOP LIST				SEASON OUTDOOR TOP LIST			
RESULT	NAME	VENUE	DATE	RESULT	NAME	VENUE	DATE
7.52	Galina CHISTYAKOVA (URS)	Leningrad (Kirov Stadium)	11 Jun 88	7.14	Tianna BARTOLETTA (USA)	Beijing	28 Aug 15
7.49	Jackie JOYNER-KERSEE (USA)	New York, NY	22 May 94	7.07	Shara PROCTOR (GBR)	Beijing	28 Aug 15
7.48	Heike DRECHSLER (GDR)	ibrandenburg (Jahn Sportpark)	9 Jul 88	7.01	Ivana ŠPANOVIC (SRB)	Beijing	28 Aug 15
7.43	Anisoara STANCIU (ROU)	Bucuresti	4 Jun 83	6.99	Christabel NETTEY (CAN)	Eugene (HF), OR	29 May 15
7.42	Tatyana KOTOVA (RUS)	Anncy	23 Jun 02	6.97	Brittney REESE (USA)	Eugene (HF), OR	27 Jun 15
7.39	Yelena BELEVSKEYA (URS)	Bryansk	18 Jul 87	6.95	Darya KLISHINA (RUS)	Cheboksary (Olimpiyskiy)	21 Jun 15
7.37	Inessa KRAVETS (EUN)	Kyiv	13 Jun 92	6.95	Janay DELOACH SOUKUP (USA)	Eugene (HF), OR	27 Jun 15
7.33	Tatyana LEBEDEVA (RUS)	Tula (Arsenal Stadium)	31 Jul 04	6.94	Lena MALKUS (GER)	Weinheim	30 May 15
7.31	Yelena KHILOPOTNOVA (URS)	Alma Ata	12 Sep 85	6.94	Sostene MOGUENARA-TAROUM (GER)	Bad Langensalza	4 Jul 15
7.31	Marion JONES (USA)	Eugene, OR	31 May 98	6.93	Quanesha BURKS (USA)	San José (Estadio Nacional), CRC	9 Aug 15



综合成绩 / SUMMARY

女子跳远 / Long Jump Women - Qualification



With qualifying standard of 6.75 (Q) or at least the 12 best performers (q) advance to the Final

RECORDS	RESULT	NAME	COUNTRY	AGE	VENUE	DATE
World Record WR	7.52	Galina CHISTYAKOVA	URS	26	Leningrad (Kirov Stadium)	11 Jun 1988
Championships Record CR	7.36	Jackie JOYNER-KERSEE	USA	25	Roma (Stadio Olimpico)	4 Sep 1987
World Leading WL	7.12	Tianna BARTOLETTA	USA	30	Eugene (HF), OR	27 Jun 2015

27 August 2015

RANK	PLACE	GROUP	BIB	NAME	COUNTRY	DATE of BIRTH	RESULT	WIND
1	1	A	762	Ivana ŠPANOVIC 斯潘诺维奇 伊万娜	SRB	10 May 90 1990年5月10日	6.91 Q NR	+0.7
2	1	B	414	Lorraine UGEN 尤根 罗兰	GBR	22 Aug 91 1991年8月22日	6.87 Q	+0.1
3	2	B	436	Malaika MIHAMBO 米哈姆博 马莱卡	GER	03 Feb 94 1994年2月3日	6.84 Q SB	+0.2
4	3	B	221	Christabel NETTEY 纳蒂 克丽丝特布尔	CAN	02 Jun 91 1991年6月2日	6.79 Q	-0.1
5	2	A	401	Katarina JOHNSON-THOMPSON 约翰松·汤普森 卡塔琳娜	GBR	09 Jan 93 1993年1月9日	6.79 Q	+0.2
6	4	B	161	Nastassia MIRONCHYK - IVANOVA 米洛齐克·伊万诺娃 娜塔西娅	BLR	13 Apr 89 1989年4月13日	6.76 Q	+0.1
7	3	A	860	Tianna BARTOLETTA 巴尔托莱塔 狄安娜	USA	30 Aug 85 1985年8月30日	6.71 q	+0.5
8	5	B	797	Khaddi SAGNIA 萨格尼亚 哈迪	SWE	20 Apr 94 1994年4月20日	6.71 q	-0.2
9	4	A	720	Darya KLISHINA 克丽希娜 达里娅	RUS	15 Jan 91 1991年1月15日	6.71 q	+1.5
10	5	A	791	Erica JARDER 亚德 埃丽卡	SWE	02 Apr 86 1986年4月2日	6.70 q SB	+0.4
11	6	B	409	Shara PROCTOR 普罗克特 沙拉	GBR	16 Sep 88 1988年9月16日	6.68 q	+0.5
12	7	B	875	Janay DELOACH SOUKUP 德劳奇-索库普 贾娜伊	USA	12 Oct 85 1985年10月12日	6.68 q	-0.3
13	6	A	163	Volha SUDARAVA 苏达拉娃 沃尔哈	BLR	22 Feb 84 1984年2月22日	6.65	+0.4
14	7	A	134	Brooke STRATTON 斯特拉顿 布鲁克	AUS	12 Jul 93 1993年7月12日	6.64	+0.5
15	8	B	703	Alina ROTARU 罗塔鲁 艾琳娜	ROU	05 Jun 93 1993年6月5日	6.58	+0.1
16	9	B	733	Yulia PIDLUZHNYAYA 彼得洛热娜娅 尤利娅	RUS	01 Oct 88 1988年10月1日	6.57	-0.2
17	8	A	784	Jana VELDÁKOVÁ 维尔达科娃 亚娜	SVK	03 Jun 81 1981年6月3日	6.56	+0.3
18	9	A	828	Krystyna HRYSHUTYNA 赫里舒蒂娜 克里斯蒂纳	UKR	21 Mar 92 1992年3月21日	6.53	+0.4
19	10	A	923	Jasmine TODD 托德 贾丝明	USA	23 Dec 93 1993年12月23日	6.52	-0.1
20	11	A	582	Aiga GRABUSTE 格拉布斯特 艾佳	LAT	24 Mar 88 1988年3月24日	6.48	-0.1
21	10	B	506	Chantel MALONE 马洛内 尚特尔	IVB	02 Dec 91 1991年12月2日	6.46	+0.1
22	11	B	435	Lena MALKUS 马尔库斯 列娜	GER	06 Aug 93 1993年8月6日	6.46	+0.3

Timing and Measurement by SEIKO

Data Processing by CANON

AT-LJ-W-q----.RS4..v1

Issued at 11:27 on Thursday, 27 August 2015

1 2

Official IAAF Partners



综合成绩 / SUMMARY
女子跳远 / Long Jump Women - Qualification

27 August 2015


RANK	PLACE	GROUP	BIB	NAME	COUNTRY	DATE of BIRTH	RESULT	WIND
23	12	A	749	Elena SOKOLOVA 索罗科娃 叶连娜	RUS	23 Jul 86 1986年7月23日	6.44	0.0
24	12	B	913	Brittney REESE 里斯 布丽特妮	USA	09 Sep 86 1986年9月9日	6.39	+1.1
25	13	B	145	Bianca STUART 斯图尔特 比安卡	BAH	17 May 88 1988年5月17日	6.34	+0.3
26	14	B	172	Keila COSTA 科斯塔 凯拉	BRA	06 Feb 83 1983年2月6日	6.32	+0.2
27	13	A	437	Sostene MOGUENARA-TAROU 蒙格纳拉 塔勒姆 索斯提恩	GER	17 Oct 89 1989年10月17日	6.23	-0.2
28	15	B	174	Tânia DA SILVA 达 席尔瓦 塔妮娅	BRA	17 Dec 86 1986年12月17日	6.18	+0.1
29	14	A	659	Paola MAUTINO 毛蒂诺 帕奥拉	PER	01 Jun 90 1990年6月1日	6.15	+0.9
30	16	B	242	Minjia LU 陆 敏佳	CHN	29 Dec 92 1992年12月29日	6.01	-0.2
31	17	B	104	Claudia GURI 古丽 克劳蒂亚	AND	01 May 95 1995年5月1日	5.59	+0.2
		A	179	Eliane MARTINS 马丁斯 埃利亚内	BRA	26 May 86 1986年5月26日	NM	
		A	695	Florentina MARINCU 马林库 弗洛伦蒂娜	ROU	08 Apr 96 1996年4月8日	NM	
		A	326	María del Mar JOVER 霍韦尔 玛利亚·德尔玛	ESP	21 Apr 88 1988年4月21日	NM	

ALL-TIME OUTDOOR TOP LIST

SEASON OUTDOOR TOP LIST

RESULT	NAME	VENUE	DATE	RESULT	NAME	VENUE	DATE
7.52	Galina CHISTYAKOVA (URS)	Leningrad (Kirov Stadium)	11 Jun 88	7.12	Tianna BARTOLETTA (USA)	Eugene (HF), OR	27 Jun 15
7.49	Jackie JOYNER-KERSEE (USA)	New York, NY	22 May 94	6.99	Christabel NETTEY (CAN)	Eugene (HF), OR	29 May 15
7.48	Heike DRECHSLER (GDR)	ibrandenburg (Jahn Sportpark)	9 Jul 88	6.98	Shara PROCTOR (GBR)	London (Olympic Stadium)	25 Jul 15
7.43	Anisoara STANCIU (ROU)	Bucuresti	4 Jun 83	6.97	Brittney REESE (USA)	Eugene (HF), OR	27 Jun 15
7.42	Tatyana KOTOVA (RUS)	Annecy	23 Jun 02	6.95	Darya KLISHINA (RUS)	Cheboksary (Olimpiyskiy)	21 Jun 15
7.39	Yelena BELEVSKAYA (URS)	Bryansk	18 Jul 87	6.95	Janay DELOACH SOUKUP (USA)	Eugene (HF), OR	27 Jun 15
7.37	Inessa KRAVETS (EUN)	Kyiv	13 Jun 92	6.94	Lena MALKUS (GER)	Weinheim	30 May 15
7.33	Tatyana LEBEDEVA (RUS)	Tula (Arsenal Stadium)	31 Jul 04	6.94	Sostene MOGUENARA-TAROU (GER)	Bad Langensalza	4 Jul 15
7.31	Yelena KHLOPOTNOVA (URS)	Alma Ata	12 Sep 85	6.93	Quanesha BURKS (USA)	San José (Estadio Nacional), CRC	9 Aug 15
7.31	Marion JONES (USA)	Eugene, OR	31 May 98	6.92	Lorraine UGEN (GBR)	Doha (Hamad Bin Suhaim)	15 May 15

Official IAAF Partners



比赛成绩 / RESULTS



女子跳远 / Long Jump Women - Qualification

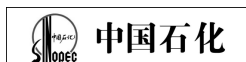
With qualifying standard of 6.75 (Q) or at least the 12 best performers (q) advance to the Final

RECORDS	RESULT	NAME	COUNTRY	AGE	VENUE	DATE
World Record WR	7.52	Galina CHISTYAKOVA	URS	26	Leningrad (Kirov Stadium)	11 Jun 1988
Championships Record CR	7.36	Jackie JOYNER-KERSEE	USA	25	Roma (Stadio Olimpico)	4 Sep 1987
World Leading WL	7.12	Tianna BARTOLETTA	USA	30	Eugene (HF), OR	27 Jun 2015

Group A

27 August 2015 10:20 START TIME 26° C TEMPERATURE 58% HUMIDITY
11:18 END TIME 30° C 43%

PLACE	BIB	NAME	COUNTRY	DATE OF BIRTH	ORDER	RESULT	1	2	3
1	762	Ivana ŠPANOVIC	SRB	10 May 90	15	6.91 Q NR +0.7	6.91 +0.7		
		斯潘诺维奇 伊万娜		1990年5月10日					
2	401	Katarina JOHNSON-THOMPSON	GBR	09 Jan 93	4	6.79 Q +0.2	6.54 0.0	6.79 +0.2	
		约翰松·汤普森 卡特琳娜		1993年1月9日					
3	860	Tianna BARTOLETTA	USA	30 Aug 85	7	6.71 q +0.5	6.71 +0.5	6.66 +0.3	6.71 +0.1
		巴尔托莱塔 狄安娜		1985年8月30日					
4	720	Darya KLISHINA	RUS	15 Jan 91	13	6.71 q +1.5	6.71 +1.5	X -0.1	X +0.1
		克利希娜 达里娅		1991年1月15日					
5	791	Erica JARDER	SWE	02 Apr 86	8	6.70 q SB +0.4	6.70 +0.4	X 0.0	6.53 +0.2
		亚德 埃丽卡		1986年4月2日					
6	163	Volha SUDARAVA	BLR	22 Feb 84	17	6.65 +0.4	X +0.7	6.65 +0.4	6.48 -0.1
		苏达拉娃 沃尔哈		1984年2月22日					
7	134	Brooke STRATTON	AUS	12 Jul 93	1	6.64 +0.5	6.57 0.0	6.55 +0.4	6.64 +0.5
		斯特拉顿 布鲁克		1993年7月12日					
8	784	Jana VELDÁKOVÁ	SVK	03 Jun 81	14	6.56 +0.3	6.40 +0.5	X +0.4	6.56 +0.3
		维尔达科娃 亚娜		1981年6月3日					
9	828	Krystyna HRYSHUTYNA	UKR	21 Mar 92	10	6.53 +0.4	6.53 +0.4	6.28 -0.1	X -0.1
		赫里舒蒂娜 克里斯蒂娜		1992年3月21日					
10	923	Jasmine TODD	USA	23 Dec 93	9	6.52 -0.1	X +0.4	6.26 -0.2	6.52 -0.1
		托德 贾丝明		1993年12月23日					
11	582	Aiga GRABUSTE	LAT	24 Mar 88	11	6.48 -0.1	X +0.5	6.48 -0.1	X -0.2
		格拉布斯特 艾佳		1988年3月24日					
12	749	Elena SOKOLOVA	RUS	23 Jul 86	6	6.44 0.0	6.31 +0.4	X +0.4	6.44 0.0
		索罗科娃 叶连娜		1986年7月23日					
13	437	Sostene MOGUENARA-TAROUM	GER	17 Oct 89	12	6.23 -0.2	X +0.9	X -0.1	6.23 -0.2
		蒙格纳拉 塔勒姆 索斯提恩		1989年10月17日					
14	659	Paola MAUTINO	PER	01 Jun 90	16	6.15 +0.9	6.15 +0.9	6.03 +0.5	5.80 0.0
		毛蒂诺 帕奥拉		1990年6月1日					
	179	Eliane MARTINS	BRA	26 May 86	5	NM	X +0.6	X +0.5	X +0.1
		马丁斯 埃利亚内		1986年5月26日					
	326	María del Mar JOVER	ESP	21 Apr 88	3	NM	X +0.2	X +0.4	X +0.2
		霍韦尔 玛利亚·德尔玛		1988年4月21日					



比赛成绩 / RESULTS
女子跳远 / Long Jump Women - Qualification

695 Florentina MARINCU ROU 08 Apr 96 2 **NM** X X X
0.0 +0.6 +0.3
马林库 弗洛伦蒂娜 1996年4月8日

Group B

27 August 2015 10:20 START TIME 26° C 58 %
TEMPERATURE HUMIDITY
11:22 END TIME 30° C 43 %

PLACE	BIB	NAME	COUNTRY	DATE OF BIRTH	ORDER	RESULT	1	2	3
1	414	Lorraine UGEN	GBR	22 Aug 91	2	6.87 Q +0.1	6.29 +0.2	6.61 +0.5	6.87 +0.1
		尤根 罗兰		1991年8月22日					
2	436	Malaika MIHAMBO	GER	03 Feb 94	4	6.84 Q SB +0.2	6.84 +0.2		
		米哈姆博 马莱卡		1994年2月3日					
3	221	Christabel NETTEY	CAN	02 Jun 91	10	6.79 Q -0.1	6.68 0.0	6.52 0.0	6.79 -0.1
		纳蒂 克丽丝特布尔		1991年6月2日					
4	161	Nastassia MIRONCHYK - IVANOVBLR	BLR	13 Apr 89	13	6.76 Q +0.1	6.71 +1.3	6.76 +0.1	
		米洛齐克·伊万诺娃 娜塔西娅		1989年4月13日					
5	797	Khaddi SAGNIA	SWE	20 Apr 94	9	6.71 q -0.2	6.53 +0.1	6.54 0.0	6.71 -0.2
		萨格尼亚 哈迪		1994年4月20日					
6	409	Shara PROCTOR	GBR	16 Sep 88	5	6.68 q +0.5	6.67 +0.3	6.68 +0.5	6.57 0.0
		普罗克特 沙拉		1988年9月16日					
7	875	Janay DELOACH SOUKUP	USA	12 Oct 85	7	6.68 q -0.3	6.27 +0.8	6.65 +0.4	6.68 -0.3
		德劳奇-索库普 贾娜伊		1985年10月12日					
8	703	Alina ROTARU	ROU	05 Jun 93	14	6.58 +0.1	6.45 +0.5	6.58 +0.1	6.43 0.0
		罗塔鲁 艾琳娜		1993年6月5日					
9	733	Yulia PIDLUZHNAYA	RUS	01 Oct 88	15	6.57 -0.2	6.51 +0.4	X +0.1	6.57 -0.2
		彼得洛热娜娅 尤利娅		1988年10月1日					
10	506	Chantel MALONE	IVB	02 Dec 91	8	6.46 +0.1	6.22 +0.1	6.46 +0.1	6.10 -0.3
		马洛内 尚特尔		1991年12月2日					
11	435	Lena MALKUS	GER	06 Aug 93	16	6.46 +0.3	X +0.3	6.46 +0.3	3.99 -0.1
		马尔库斯 列娜		1993年8月6日					
12	913	Brittney REESE	USA	09 Sep 86	12	6.39 +1.1	6.39 +1.1	6.23 +0.1	6.17 -0.3
		里斯 布丽特妮		1986年9月9日					
13	145	Bianca STUART	BAH	17 May 88	11	6.34 +0.3	6.34 +0.3	6.31 0.0	X -0.1
		斯图尔特 比安卡		1988年5月17日					
14	172	Keila COSTA	BRA	06 Feb 83	6	6.32 +0.2	6.32 +0.2	X +0.3	X -0.2
		科斯塔 凯拉		1983年2月6日					
15	174	Tânia DA SILVA	BRA	17 Dec 86	17	6.18 +0.1	6.16 +0.7	6.18 +0.1	6.08 -0.1
		达席尔瓦 塔妮娅		1986年12月17日					
16	242	Minjia LU	CHN	29 Dec 92	3	6.01 -0.2	6.01 +0.2	X +0.1	6.01 -0.2
		陆 敏佳		1992年12月29日					
17	104	Claudia GURI	AND	01 May 95	1	5.59 +0.2	5.46 +0.4	5.59 +0.2	5.33 0.0
		古丽 克劳蒂亚		1995年5月1日					


Official IAAF Partners



比赛成绩 / RESULTS
女子跳远 / Long Jump Women - Qualification

ALL-TIME OUTDOOR TOP LIST				SEASON OUTDOOR TOP LIST			
RESULT	NAME	VENUE	DATE	RESULT	NAME	VENUE	DATE
7.52	Galina CHISTYAKOVA (URS)	Leningrad (Kirov Stadium)	11 Jun 88	7.12	Tianna BARTOLETTA (USA)	Eugene (HF), OR	27 Jun 15
7.49	Jackie JOYNER-KERSEE (USA)	New York, NY	22 May 94	6.99	Christabel NETTEY (CAN)	Eugene (HF), OR	29 May 15
7.48	Heike DRECHSLER (GDR)	ibrandenburg (Jahn Sportpark)	9 Jul 88	6.98	Shara PROCTOR (GBR)	London (Olympic Stadium)	25 Jul 15
7.43	Anisoara STANCIU (ROU)	Bucuresti	4 Jun 83	6.97	Brittney REESE (USA)	Eugene (HF), OR	27 Jun 15
7.42	Tatyana KOTOVA (RUS)	Annecy	23 Jun 02	6.95	Darya KLISHINA (RUS)	Cheboksary (Olimpiyskiy)	21 Jun 15
7.39	Yelena BELEVSKAYA (URS)	Bryansk	18 Jul 87	6.95	Janay DELOACH SOUKUP (USA)	Eugene (HF), OR	27 Jun 15
7.37	Inessa KRAVETS (EUN)	Kyiv	13 Jun 92	6.94	Lena MALKUS (GER)	Weinheim	30 May 15
7.33	Tatyana LEBEDEVA (RUS)	Tula (Arsenal Stadium)	31 Jul 04	6.94	Sostene MOGUENARA-TAROUM (GER)	Bad Langensalza	4 Jul 15
7.31	Yelena KHLOPOTNOVA (URS)	Alma Ata	12 Sep 85	6.93	Quanesha BURKS (USA)	San José (Estadio Nacional), CRC	9 Aug 15
7.31	Marion JONES (USA)	Eugene, OR	31 May 98	6.92	Lorraine UGEN (GBR)	Doha (Hamad Bin Suhaim)	15 May 15

Official IAAF Partners



比赛成绩 / RESULTS

女子三级跳远 / Triple Jump Women - Final




RECORDS	RESULT	NAME	COUNTRY	AGE	VENUE	DATE
World Record WR	15.50	Inessa KRAVETS	UKR	29	Göteborg (Ullevi Stadium)	10 Aug 1995
Championships Record CR	15.50	Inessa KRAVETS	UKR	29	Göteborg (Ullevi Stadium)	10 Aug 1995
World Leading WL	15.04	Ekaterina KONEVA	RUS	27	Eugene (HF), OR	30 May 2015

24 August 2015 19:30 START TIME 24° C 78 %
20:53 END TIME 23° C 83 %

PLACE	BIB	NAME	COUNTRY	DATE of BIRTH	ORDER	RESULT	1	2	3	ORDER	4	5	6
1	277	Caterine IBARGÜEN	COL	12 Feb 84	5	14.90 +0.1	14.47 -0.1	14.80 -0.5	14.54 +0.2	8	14.90 +0.1	13.93 +0.2	14.70 +0.4
伊巴古恩 凯特林			1984年2月12日										
2	485	Hanna KNYAZYEVA-MINENKO	ISR	25 Sep 89	2	14.78 -0.1	X +0.1	14.78 -0.1	14.53 +0.3	7	X 0.0	X +0.1	X +0.3
肯亚耶娃·米乃恩科 汉娜			1989年9月25日										
3	550	Olga RYPAKOVA	KAZ	30 Nov 84	7	14.77 +0.1	14.23 -0.2	X -0.1	X +0.5	2	14.59 +0.3	X 0.0	14.77 +0.1
瑞帕克瓦 奥尔加			1984年11月30日										
4	199	Gabriela PETROVA	BUL	29 Jun 92	12	14.66 +0.4	14.52 0.0	14.33 +0.3	14.47 +0.5	6	14.23 +0.2	14.66 +0.4	14.44 -0.1
彼得罗娃 加布里埃拉			1992年6月29日										
5	531	Kimberly WILLIAMS	JAM	03 Nov 88	8	14.45 0.0	13.97 0.0	14.26 0.0	14.16 +0.2	4	14.06 +0.1	14.45 0.0	X -0.1
威廉斯 金伯利			1988年11月3日										
6	844	Olga SALADUKHA	UKR	04 Jun 83	6	14.41 +0.4	14.22 -0.3	14.05 -0.2	14.04 +0.5	1	14.41 +0.4	X 0.0	14.39 0.0
萨拉都哈 奥尔加			1983年6月4日										
7	721	Ekaterina KONEVA	RUS	25 Sep 88	3	14.37 0.0	14.03 +0.1	14.37 0.0	14.05 +0.3	5	14.36 +0.2	14.25 0.0	14.35 +0.3
科涅娃 叶卡捷琳娜			1988年9月25日										
8	427	Kristin GIERISCH	GER	20 Aug 90	4	14.25 +0.1	X +0.1	13.63 -0.2	14.25 +0.1	3	14.18 +0.5	14.25 0.0	12.87 0.0
吉尔瑞斯克 克里斯廷			1990年8月20日										
9	363	Jeanine ASSANI ISSOUF	FRA	17 Aug 92	10	14.12 0.0	13.83 -0.2	X 0.0	14.12 0.0				
阿沙尼·优素福 雅尼娜			1992年8月17日										
10	279	Yosiry URRUTIA	COL	26 Jun 86	9	14.09 -0.3	14.09 -0.3	13.93 -0.2	X +0.4				
乌鲁蒂亚 约瑟里			1986年6月26日										
11	528	Shanieka THOMAS	JAM	02 Feb 92	11	14.08 +0.2	13.88 -0.2	14.01 +0.2	14.08 +0.2				
托马斯 莎涅卡			1992年2月2日										
12	172	Keila COSTA	BRA	06 Feb 83	1	13.90 +0.2	13.72 -0.1	X -0.1	13.90 +0.2				
科斯塔 凯拉			1983年2月6日										

ALL-TIME OUTDOOR TOP LIST				SEASON OUTDOOR TOP LIST			
RESULT	NAME	VENUE	DATE	RESULT	NAME	VENUE	DATE
15.50	Inessa KRAVETS (UKR)	Göteborg (Ullevi Stadium)	10 Aug 95	15.04	Ekaterina KONEVA (RUS)	Eugene (HF), OR	30 May 15
15.39	Françoise MBANGO ETONE (CMR)	Beijing (NS)	17 Aug 08	14.90	Caterine IBARGÜEN (COL)	Beijing	24 Aug 15
15.34	Tatyana LEBEDEVA (RUS)	Iraklio	4 Jul 04	14.78	Hanna KNYAZYEVA-MINENKO (ISR)	Beijing	24 Aug 15
15.32	Hrysopiýi DEVETZÍ (GRE)	Athina (Olympic Stadium)	21 Aug 04	14.77	Olga RYPAKOVA (KAZ)	Beijing	24 Aug 15
15.31	Caterine IBARGÜEN (COL)	Monaco (Stade Louis II)	18 Jul 14	14.66	Gabriela PETROVA (BUL)	Beijing	24 Aug 15
15.29	Yamilé ALDAMA (CUB)	Roma (Stadio Olimpico)	11 Jul 03	14.62	Olga SALADUKHA (UKR)	Shanghai (SS)	17 May 15
15.28	Yarqeris SAVIGNE (CUB)	Osaka (Nagai Stadium)	31 Aug 07	14.45	Kimberly WILLIAMS (JAM)	Beijing	24 Aug 15
15.25	Olga RYPAKOVA (KAZ)	Split (Poljud Stadion)	4 Sep 10	14.38	Kristin GIERISCH (GER)	Nürnberg	26 Jul 15
15.20	Šárka KAŠPARKOVA (CZE)	Athina (Olympic Stadium)	4 Aug 97	14.32	Susana COSTA (POR)	Madrid (Moratalaz)	11 Jul 15
15.20	Tereza MARINOVA (BUL)	Sydney (Olympic Stadium)	24 Sep 00	14.32	Irina EKTOVA (KAZ)	Almaty (Central Stadium)	17 Jul 15



综合成绩 / SUMMARY



女子三级跳远 / Triple Jump Women - Qualification

With qualifying standard of 14.25 (Q) or at least the 12 best performers (q) advance to the Final

RECORDS	RESULT	NAME	COUNTRY	AGE	VENUE	DATE
World Record WR	15.50	Inessa KRAVETS	UKR	29	Göteborg (Ullevi Stadium)	10 Aug 1995
Championships Record CR	15.50	Inessa KRAVETS	UKR	29	Göteborg (Ullevi Stadium)	10 Aug 1995
World Leading WL	15.04	Ekaterina KONEVA	RUS	27	Eugene (HF), OR	30 May 2015

22 August 2015

RANK	PLACE	GROUP	BIB	NAME	COUNTRY	DATE of BIRTH	RESULT	WIND
1	1	B	199	Gabriela PETROVA 彼得罗娃 加布里埃拉	BUL	29 Jun 92 1992年6月29日	14.44 Q	-0.3
2	2	B	277	Caterine IBARGÜEN 伊巴古恩 凯特林	COL	12 Feb 84 1984年2月12日	14.42 Q	-0.6
3	1	A	844	Olga SALADUKHA 萨拉都哈 奥尔加	UKR	04 Jun 83 1983年6月4日	14.34 Q	+0.3
4	3	B	550	Olga RYPAKOVA 瑞帕克瓦 奥尔加	KAZ	30 Nov 84 84年11月30日	14.33 Q	+0.1
5	2	A	485	Hanna KNYAZYEVA-MINENKO 肯亚耶娃·米乃恩科 汉娜	ISR	25 Sep 89 1989年9月25日	14.27 Q	-0.1
6	3	A	531	Kimberly WILLIAMS 威廉斯 金伯利	JAM	03 Nov 88 1988年11月3日	14.23 q	0.0
7	4	A	721	Ekaterina KONEVA 科涅娃 叶卡捷琳娜	RUS	25 Sep 88 1988年9月25日	14.12 q	-0.2
8	4	B	528	Shanieka THOMAS 托马斯 莎涅卡	JAM	02 Feb 92 1992年2月2日	14.05 q	0.0
9	5	B	363	Jeanine ASSANI ISSOUF 阿沙尼·优素福 雅尼娜	FRA	17 Aug 92 1992年8月17日	14.04 q	-0.2
10	6	B	172	Keila COSTA 科斯塔 凯拉	BRA	06 Feb 83 1983年2月6日	14.03 q	0.0
11	7	B	427	Kristin GIERISCH 吉尔瑞斯克 克里斯廷	GER	20 Aug 90 1990年8月20日	13.95 q	-0.4
12	5	A	279	Yosiry URRUTIA 乌鲁蒂亚 约瑟里	COL	26 Jun 86 1986年6月26日	13.84 q	-0.2
13	8	B	358	Kristiina MÄKELÄ 麦克拉 克里斯蒂纳	FIN	20 Nov 92 1992年11月20日	13.83	-0.2
14	6	A	500	Simona LA MANTIA 拉·曼蒂亚 西蒙娜	ITA	14 Apr 83 1983年4月14日	13.77	0.0
15	7	A	783	Dana VELDÁKOVÁ 维尔达科娃 达娜	SVK	03 Jun 81 1981年6月3日	13.76	-0.4
16	8	A	688	Patrícia MAMONA 麦摩纳 帕特里西亚	POR	21 Nov 88 1988年11月21日	13.74	+0.3
17	9	A	549	Irina EKTOVA 艾克特娃 伊里耶	KAZ	08 Jan 87 1987年1月8日	13.61	+0.3
18	10	A	696	Elena PANTUROIU 潘图尔图 埃琳娜	ROU	24 Feb 95 1995年2月24日	13.58	-0.1
19	11	A	592	Dovilė DZINDZALEITĖ 津扎勒泰特 多维勒	LTU	14 Jul 93 1993年7月14日	13.58	-0.2
20	9	B	237	Yanmei LI 李 艳梅	CHN	06 Feb 90 1990年2月6日	13.57	-0.1
21	12	A	236	Xiaohong LI 李 小红	CHN	08 Jan 95 1995年1月8日	13.52	0.0
22	13	A	185	Nubia SOARES 索尔斯 奴巴	BRA	26 Mar 96 1996年3月26日	13.52 SB	-0.8

Timing and Measurement by SEIKO

Data Processing by CANON

AT-TJ-W-q----RS4..v1

Issued at 20:14 on Saturday, 22 August 2015

1 2

Official IAAF Partners



综合成绩 / SUMMARY
女子三级跳远 / Triple Jump Women - Qualification

22 August 2015

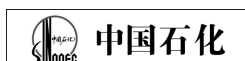
RANK	PLACE	GROUP	BIB	NAME	COUNTRY	DATE of BIRTH	RESULT	WIND
23	14	A	258	Wupin WANG 王乌品	CHN	18 Jan 91 991年1月18日	13.48	+0.2
24	10	B	877	Christina EPPS 埃普斯 克里斯蒂娜	USA	20 Jun 91 991年6月20日	13.36	+0.5
25	11	B	694	Cristina BUJIN 布津 克里斯蒂娜	ROU	12 Apr 88 988年4月12日	13.21	-0.4
26	12	B	273	Joelle MBUMI NKOUIDJIN 姆布米·科因吉恩 乔尔	CMR	25 May 86 986年5月25日	13.06	-0.3
27	13	B	842	Tetyana PTASHKINA 普塔什基纳 塔季扬娜	UKR	10 Jan 93 993年1月10日	13.05	-0.6
		B	686	Susana COSTA 科斯塔 苏萨娜	POR	22 Sep 84 984年9月22日	NM	

ALL-TIME OUTDOOR TOP LIST

SEASON OUTDOOR TOP LIST

RESULT	NAME	VENUE	DATE
15.50	Inessa KRAVETS (UKR)	Göteborg (Ullevi Stadium)	10 Aug 95
15.39	Francoise MBANGO ETONE (CMR)	Beijing (NS)	17 Aug 08
15.34	Tatyana LEBEDEVA (RUS)	Iraklio	4 Jul 04
15.32	Hrysopiýi DEVETZÍ (GRE)	Athína (Olympic Stadium)	21 Aug 04
15.31	Caterine IBARGÜEN (COL)	Monaco (Stade Louis III)	18 Jul 14
15.29	Yamilé ALDAMA (CUB)	Roma (Stadio Olimpico)	11 Jul 03
15.28	Yarqeris SAVIGNE (CUB)	Osaka (Nagai Stadium)	31 Aug 07
15.25	Olqa RYPAKOVA (KAZ)	Split (Poljud Stadion)	4 Sep 10
15.20	Šárka KAŠPARKOVA (CZE)	Athína (Olympic Stadium)	4 Aug 97
15.20	Tereza MARINOVA (BUL)	Sydney (Olympic Stadium)	24 Sep 00

RESULT	NAME	VENUE	DATE
15.04	Ekaterina KONEVA (RUS)	Eugene (HF), OR	30 May 15
14.88	Caterine IBARGÜEN (COL)	Eugene (HF), OR	29 May 15
14.64	Gabriela PETROVA (BUL)	Praha (Stadion Juliska)	8 Jun 15
14.62	Olqa SALADUKHA (UKR)	Shanghai (SS)	17 May 15
14.61	Hanna KNYAZYEVA-MINENKO (ISR)	aha (Stadion Juliska)	8 Jun 15
14.48	Olqa RYPAKOVA (KAZ)	Almaty	12 May 15
14.38	Kristin GIERISCH (GER)	Nürnberg	26 Jul 15
14.34	Kimberly WILLIAMS (JAM)	Kingston (NS), JAM	28 Jun 15
14.32	Susana COSTA (POR)	Madrid (Moratalaz)	11 Jul 15
14.32	Irina EKTOVA (KAZ)	Almaty (Central Stadium)	17 Jul 15



比赛成绩 / RESULTS



女子三级跳远 / Triple Jump Women - Qualification


With qualifying standard of 14.25 (Q) or at least the 12 best performers (q) advance to the Final

RECORDS	RESULT	NAME	COUNTRY	AGE	VENUE	DATE
World Record WR	15.50	Inessa KRAVETS	UKR	29	Göteborg (Ullevi Stadium)	10 Aug 1995
Championships Record CR	15.50	Inessa KRAVETS	UKR	29	Göteborg (Ullevi Stadium)	10 Aug 1995
World Leading WL	15.04	Ekaterina KONEVA	RUS	27	Eugene (HF), OR	30 May 2015

Group A

22 August 2015 19:12 START TIME
20:09 END TIME
TEMPERATURE 28° C 51% HUMIDITY
26° C 61%

PLACE	BIB	NAME	COUNTRY	DATE OF BIRTH	ORDER	RESULT	1	2	3
1	844	Olga SALADUKHA	UKR	04 Jun 83	3	14.34 Q +0.3	14.34 +0.3		
		萨拉都哈 奥尔加		1983年6月4日					
2	485	Hanna KNYAZYEVA-MINENKO	ISR	25 Sep 89	5	14.27 Q -0.1	14.27 -0.1		
		肯亚耶娃·米乃恩科 汉娜		1989年9月25日					
3	531	Kimberly WILLIAMS	JAM	03 Nov 88	7	14.23 q 0.0	X +0.3	14.23 0.0	13.92 -0.2
		威廉斯 金伯利		1988年11月3日					
4	721	Ekaterina KONEVA	RUS	25 Sep 88	10	14.12 q -0.2	14.12 -0.2	13.69 -0.1	13.65 -0.2
		科涅娃 叶卡捷琳娜		1988年9月25日					
5	279	Yosiry URRUTIA	COL	26 Jun 86	14	13.84 q -0.2	X	13.84 -0.2	13.17 -0.1
		乌鲁蒂亚 约瑟里		1986年6月26日					
6	500	Simona LA MANTIA	ITA	14 Apr 83	8	13.77 0.0	X	13.49 -0.5	13.77 0.0
		拉·曼蒂亚 西蒙娜		1983年4月14日					
7	783	Dana VELDÁKOVÁ	SVK	03 Jun 81	9	13.76 -0.4	X	13.76 -0.4	13.74 -0.2
		维尔达科娃 达娜		1981年6月3日					
8	688	Patrícia MAMONA	POR	21 Nov 88	12	13.74 +0.3	13.61 +0.3	13.74 +0.3	13.58 -0.1
		麦摩纳 帕特里西亚		1988年11月21日					
9	549	Irina EKTOVA	KAZ	08 Jan 87	6	13.61 +0.3	X 0.0	13.61 +0.3	X
		艾克特娃 伊里耶		1987年1月8日					
10	696	Elena PANTUROIU	ROU	24 Feb 95	11	13.58 -0.1	13.58 -0.1	X	13.50 -0.5
		潘图尔图 埃琳娜		1995年2月24日					
11	592	Dovilė DZINDZALETAITĖ	LTU	14 Jul 93	2	13.58 -0.2	13.58 -0.2	12.51 -0.4	X
		津扎勒泰特 多维勒		1993年7月14日					
12	236	Xiaohong LI	CHN	08 Jan 95	4	13.52 0.0	13.52 0.0	13.46 0.0	X
		李小红		1995年1月8日					
13	185	Nubia SOARES	BRA	26 Mar 96	1	13.52 SB -0.8	X 0.0	X	13.52 -0.8
		索尔斯 奴巴		1996年3月26日					
14	258	Wupin WANG	CHN	18 Jan 91	13	13.48 +0.2	12.93 -0.2	12.94 -0.2	13.48 +0.2
		王乌品		1991年1月18日					



比赛成绩 / RESULTS
女子三级跳远 / Triple Jump Women - Qualification

Group B		22 August 2015	19:12 START TIME	28° C	51 %				
		20:04 END TIME		TEMPERATURE	HUMIDITY				
				26° C	61 %				
PLACE	BIB	NAME	COUNTRY	DATE OF BIRTH	ORDER	RESULT	1	2	3
1	199	Gabriela PETROVA	BUL	29 Jun 92	8	14.44 Q -0.3	14.09 +0.1	14.11 -0.5	14.44 -0.3
		彼得罗娃 加布里埃拉		1992年6月29日					
2	277	Caterine IBARGÜEN	COL	12 Feb 84	14	14.42 Q -0.6	14.42 -0.6		
		伊巴古恩 凯特林		1984年2月12日					
3	550	Olga RYPAKOVA	KAZ	30 Nov 84	11	14.33 Q +0.1	14.33 +0.1		
		瑞帕克瓦 奥尔加		1984年11月30日					
4	528	Shanieka THOMAS	JAM	02 Feb 92	6	14.05 q 0.0	13.90 +0.2	14.05	13.89 -0.3
		托马斯 莎涅卡		1992年2月2日					
5	363	Jeanine ASSANI ISSOUF	FRA	17 Aug 92	12	14.04 q -0.2	X	13.77 -0.2	14.04 -0.2
		阿沙尼·优素福 雅尼娜		1992年8月17日					
6	172	Keila COSTA	BRA	06 Feb 83	5	14.03 q 0.0	13.60 0.0	13.86 -0.5	14.03 0.0
		科斯塔 凯拉		1983年2月6日					
7	427	Kristin GIERISCH	GER	20 Aug 90	4	13.95 q -0.4	13.71 -0.1	X	13.95 -0.4
		吉尔瑞斯克 克里斯廷		1990年8月20日					
8	358	Kristiina MÄKELÄ	FIN	20 Nov 92	7	13.83 -0.2	X	X	13.83 -0.2
		麦克拉 克里斯蒂娜		1992年11月20日					
9	237	Yanmei LI	CHN	06 Feb 90	1	13.57 -0.1	X	13.40 -0.4	13.57 -0.1
		李 艳梅		1990年2月6日					
10	877	Christina EPPS	USA	20 Jun 91	2	13.36 +0.5	X	13.36 +0.5	X
		埃普斯 克里斯蒂娜		1991年6月20日					
11	694	Cristina BUJIN	ROU	12 Apr 88	9	13.21 -0.4	X	13.21 -0.4	X
		布津 克里斯蒂娜		1988年4月12日					
12	273	Joelle MBUMI NKOUINDJIN	CMR	25 May 86	10	13.06 -0.3	X	X	13.06 -0.3
		姆布米·科因吉恩 乔尔		1986年5月25日					
13	842	Tetyana PTASHKINA	UKR	10 Jan 93	3	13.05 -0.6	X	X	13.05 -0.6
		普塔什基纳 塔季扬娜		1993年1月10日					
686		Susana COSTA	POR	22 Sep 84	13	NM	X	X	X
		科斯塔 苏萨娜		1984年9月22日					

ALL-TIME OUTDOOR TOP LIST				SEASON OUTDOOR TOP LIST			
RESULT	NAME	VENUE	DATE	RESULT	NAME	VENUE	DATE
15.50	Inessa KRAVETS (UKR)	Göteborg (Ullevi Stadium)	10 Aug 95	15.04	Ekaterina KONEVA (RUS)	Eugene (HF), OR	30 May 15
15.39	Françoise MBANGO ETONE (CMR)	Beijing (NS)	17 Aug 08	14.88	Caterine IBARGÜEN (COL)	Eugene (HF), OR	29 May 15
15.34	Tatyana LEBEDEVA (RUS)	Iraklio	4 Jul 04	14.64	Gabriela PETROVA (BUL)	Praha (Stadion Juliska)	8 Jun 15
15.32	Hrysopiýi DEVETZÍ (GRE)	Athina (Olympic Stadium)	21 Aug 04	14.62	Olga SALADUKHA (UKR)	Shanghai (SS)	17 May 15
15.31	Caterine IBARGÜEN (COL)	Monaco (Stade Louis II)	18 Jul 14	14.61	Hanna KNYAZYEVA-MINENKO (ISR)	sha (Stadion Juliska)	8 Jun 15
15.29	Yamilé ALDAMA (CUB)	Roma (Stadio Olimpico)	11 Jul 03	14.48	Olga RYPAKOVA (KAZ)	Almaty	12 May 15
15.28	Yargeris SAVIGNE (CUB)	Osaka (Nagai Stadium)	31 Aug 07	14.38	Kristin GIERISCH (GER)	Nürnberg	26 Jul 15
15.25	Olga RYPAKOVA (KAZ)	Split (Poljud Stadion)	4 Sep 10	14.34	Kimberly WILLIAMS (JAM)	Kingston (NS), JAM	28 Jun 15
15.20	Šárka KAŠPARKOVA (CZE)	Athina (Olympic Stadium)	4 Aug 97	14.32	Susana COSTA (POR)	Madrid (Moratalaz)	11 Jul 15
15.20	Tereza MARINOVA (BUL)	Sydney (Olympic Stadium)	24 Sep 00	14.32	Irina EKTOVA (KAZ)	Almaty (Central Stadium)	17 Jul 15



比赛成绩 / RESULTS

女子推铅球 / Shot Put Women - Final



RECORDS	RESULT	NAME	COUNTRY	AGE	VENUE	DATE
World Record WR	22.63	Natalya LISOVSKAYA	URS	25	Moskva (Lenin Stadium)	7 Jun 1987
Championships Record CR	21.24	Natalya LISOVSKAYA	URS	25	Roma (Stadio Olimpico)	5 Sep 1987
Championships Record CR	21.24	Valerie ADAMS	NZL	27	Daegu (DS)	29 Aug 2011
World Leading WL	20.77	Christina SCHWANITZ	GER	30	Beijing (NS)	20 May 2015

22 August 2015 20:07 START TIME 26° C 61 %
 TEMPERATURE HUMIDITY
 21:03 END TIME 26° C 61 %

PLACE	BIB	NAME	COUNTRY	DATE of BIRTH	ORDER	RESULT	1	2	3	ORDER	4	5	6
1	447	Christina SCHWANITZ 施瓦尼茨 克里斯蒂娜	GER	24 Dec 85 1985年12月24日	7	20.37	19.80	20.00	20.37	8	X	20.10	X
2	231	Lijiao GONG 巩立姣	CHN	24 Jan 89 1989年1月24日	8	20.30	20.30	20.05	20.25	7	X	X	19.91
3	871	Michelle CARTER 卡特 米歇尔	USA	12 Oct 85 1985年10月12日	5	19.76	19.45	19.76	18.57	6	18.85	19.48	19.71
4	462	Anita MÁRTON 马顿 阿妮塔	HUN	15 Jan 89 1989年1月15日	10	19.48 NR	18.02	18.23	18.06	3	19.48	18.89	19.11
5	230	Yang GAO 高阳	CHN	01 Mar 93 1993年3月1日	11	19.04 PB	18.15	18.09	17.84	2	19.04	X	X
6	155	Aliona DUBITSKAYA 杜贝特斯卡亚 阿里奥娜	BLR	25 Jan 90 1990年1月25日	4	18.52	18.21	X	18.52	5	17.43	X	X
7	159	Yuliya LEANTSIUK 林奇尤克 尤利娅	BLR	31 Jan 84 1984年1月31日	2	18.25	17.38	18.25	17.67	4	17.85	X	17.85
8	160	Natalia MIKHNEVICH 米赫涅维奇 娜姐莉雅	BLR	25 May 82 1982年5月25日	12	18.24	17.05	18.09	17.75	1	18.11	17.79	18.24
9	225	Natalia DUCÓ 杜克 娜塔莉亚	CHI	31 Jan 89 1989年1月31日	6	17.98	17.94	17.95	17.98				
10	919	Jeneva STEVENS 斯蒂文斯 叶涅瓦	USA	28 Oct 89 1989年10月28日	1	17.84	16.79	17.44	17.84				
11	667	Paulina GUBA 古帕 宝琳娜	POL	14 May 91 1991年5月14日	9	17.52	17.04	17.52	17.11				
12	808	Cleopatra BOREL 博雷尔 克莱奥帕特拉	TTO	10 Mar 79 1979年3月10日	3	17.43	17.43	X	16.85				

ALL-TIME OUTDOOR TOP LIST				SEASON OUTDOOR TOP LIST			
RESULT	NAME	VENUE	DATE	RESULT	NAME	VENUE	DATE
22.63	Natalya LISOVSKAYA (URS)	Moskva (Lenin Stadium)	7 Jun 87	20.77	Christina SCHWANITZ (GER)	Beijing (NS)	20 May 15
22.45	Itona BRIESENICK (GDR)	Potsdam	11 May 80	20.34	Lijiao GONG (CHN)	Gotha	19 Jul 15
22.32	Helena FIBINGEROVÁ (TCH)	Nitra	20 Aug 77	20.02	Michelle CARTER (USA)	Eugene (HF), OR	25 Jun 15
22.19	Claudia LOSCH (FRG)	Hainfeld	23 Aug 87	19.48	Anita MÁRTON (HUN)	Beijing	22 Aug 15
21.89	Ivanka KHRISTOVA (BUL)	Belmeken	4 Jul 76	19.26	Cleopatra BOREL (TTO)	Székesfehérvár (Sóstói Stadion)	7 Jul 15
21.86	Marianne ADAM (GDR)	Leipzig	23 Jun 79	19.04	Yang GAO (CHN)	Beijing	22 Aug 15
21.76	Meisu LI (CHN)	Shijiazhuang	23 Apr 88	18.96	Brittany SMITH (USA)	Chula Vista, CA	23 Apr 15
21.73	Natalya AKHRIMENKO (URS)	Leselidze	21 May 88	18.93	Tia BROOKS (USA)	Eugene (HF), OR	25 Jun 15
21.69	Vita PAVLYSH (UKR)	Budapest	20 Aug 98	18.89	Daniella BUNCH (USA)	Tucson, AZ	23 May 15
21.66	Xinmei SUI (CHN)	Beijing	9 Jun 90	18.88	Aliona DUBITSKAYA (BLR)	Grodno	24 Jul 15



综合成绩 / SUMMARY

女子推铅球 / Shot Put Women - Qualification



With qualifying standard of 18.30 (Q) or at least the 12 best performers (q) advance to the Final

RECORDS	RESULT	NAME	COUNTRY	AGE	VENUE	DATE
World Record WR	22.63	Natalya LISOVSKAYA	URS	25	Moskva (Lenin Stadium)	7 Jun 1987
Championships Record CR	21.24	Natalya LISOVSKAYA	URS	25	Roma (Stadio Olimpico)	5 Sep 1987
Championships Record CR	21.24	Valerie ADAMS	NZL	27	Daegu (DS)	29 Aug 2011
World Leading WL	20.77	Christina SCHWANITZ	GER	30	Beijing (NS)	20 May 2015

22 August 2015

RANK	PLACE	GROUP	BIB	NAME	COUNTRY	DATE of BIRTH	RESULT
1	1	A	447	Christina SCHWANITZ 施瓦尼茨 克里斯蒂娜	GER	24 Dec 85 85年12月24日	19.39 Q
2	1	B	871	Michelle CARTER 卡特 米歇尔	USA	12 Oct 85 85年10月12日	19.22 Q
3	2	B	231	Lijiao GONG 巩立姣	CHN	24 Jan 89 1989年1月24日	19.11 Q
4	2	A	462	Anita MÁRTON 马顿 阿妮塔	HUN	15 Jan 89 1989年1月15日	18.85 Q
5	3	B	160	Natallia MIKHNEVICH 米赫涅维奇 娜姐莉雅	BLR	25 May 82 1982年5月25日	18.57 Q
6	3	A	808	Cleopatra BOREL 博雷尔 克莱奥帕特拉	TTO	10 Mar 79 1979年3月10日	18.55 Q
7	4	A	155	Aliona DUBITSKAYA 杜贝特斯卡亚 阿里奥娜	BLR	25 Jan 90 1990年1月25日	18.51 Q
8	4	B	225	Natalia DUCÓ 杜克 娜塔莉亚	CHI	31 Jan 89 1989年1月31日	18.29 q SB
9	5	A	230	Yang GAO 高阳	CHN	01 Mar 93 1993年3月1日	18.21 q
10	5	B	919	Jeneva STEVENS 斯蒂文斯 叶涅瓦	USA	28 Oct 89 89年10月28日	18.05 q
11	6	B	159	Yuliya LEANTSIUK 林奇尤克 尤利娅	BLR	31 Jan 84 1984年1月31日	17.96 q
12	6	A	667	Paulina GUBA 古帕 宝琳娜	POL	14 May 91 1991年5月14日	17.73 q
13	7	A	866	Tia BROOKS 布鲁克斯 蒂亚	USA	02 Aug 90 1990年8月2日	17.71
14	8	A	503	Chiara ROSA 罗萨 基娅拉	ITA	28 Jan 83 1983年1月28日	17.54
15	9	A	165	Geisa ARCANJO 阿尔坎若 哥沙	BRA	19 Sep 91 1991年9月19日	17.42
16	7	B	232	Tianqian GUO 郭甜茜	CHN	01 Jun 95 1995年6月1日	17.10
17	8	B	297	Yaniuvis LÓPEZ 洛佩兹 亚尼尤维斯	CUB	01 Feb 86 1986年2月1日	17.10
18	9	B	475	Leyla RAJABI 拉贾比 莱拉	IRI	18 Apr 83 1983年4月18日	17.04
19	10	A	837	Galyna OBLESHCHUK 奥布舒克 加琳娜	UKR	23 Feb 89 1989年2月23日	16.97
20	11	A	272	Auriol DONGMO MEKEMNAN 东莫 麦克南 奥瑞尔	CMR	03 Aug 90 1990年8月3日	16.85 NR
21	10	B	936	Ahymará ESPINOZA 埃斯皮诺萨 阿希玛拉	VEN	28 May 85 1985年5月28日	16.76



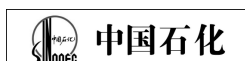
综合成绩 / SUMMARY
女子推铅球 / Shot Put Women - Qualification

22 August 2015

RANK	PLACE	GROUP	BIB	NAME	COUNTRY	DATE of BIRTH	RESULT
22	12	A	527	Daniel THOMAS 托马斯 丹尼尔	JAM	11 Nov 92 92年11月11日	16.62
23	11	B	329	Úrsula RUIZ 鲁伊斯 乌尔苏拉	ESP	11 Aug 83 983年8月11日	16.36
24	12	B	181	Keely MEDEIROS 梅代罗斯 基利	BRA	30 Apr 87 987年4月30日	15.17

ALL-TIME OUTDOOR TOP LIST				SEASON OUTDOOR TOP LIST			
RESULT	NAME	VENUE	DATE	RESULT	NAME	VENUE	DATE
22.63	Natalya LISOVSKAYA (URS)	Moskva (Lenin Stadium)	7 Jun 87	20.77	Christina SCHWANITZ (GER)	Beijing (NS)	20 May 15
22.45	Iлона BRIESENICK (GDR)	Potsdam	11 May 80	20.34	Lijiao GONG (CHN)	Gotha	19 Jul 15
22.32	Helena FIBINGEROVÁ (TCH)	Nitra	20 Aug 77	20.02	Michelle CARTER (USA)	Eugene (HF), OR	25 Jun 15
22.19	Claudia LOSCH (FRG)	Hainfeld	23 Aug 87	19.26	Cleopatra BOREL (TTO)	Székesfehérvár (Sóstói Stadion)	7 Jul 15
21.89	Ivanka KHRISTOVA (BUL)	Belmeken	4 Jul 76	18.96	Brittany SMITH (USA)	Chula Vista, CA	23 Apr 15
21.86	Marianne ADAM (GDR)	Leipzig	23 Jun 79	18.94	Anita MÁRTON (HUN)	Kawasaki	10 May 15
21.76	Meisu LI (CHN)	Shijiazhuang	23 Apr 88	18.93	Tia BROOKS (USA)	Eugene (HF), OR	25 Jun 15
21.73	Natalya AKHRIMENKO (URS)	Leselidze	21 May 88	18.89	Daniella BUNCH (USA)	Tucson, AZ	23 May 15
21.69	Vita PAVLYSH (UKR)	Budapest	20 Aug 98	18.88	Aliona DUBITSKAYA (BLR)	Grodno	24 Jul 15
21.66	Xinmei SUI (CHN)	Beijing	9 Jun 90	18.86	Yuliya LEANTSIUK (BLR)	Turku	25 Jun 15

Official IAAF Partners



比赛成绩 / RESULTS



女子推铅球 / Shot Put Women - Qualification

With qualifying standard of 18.30 (Q) or at least the 12 best performers (q) advance to the Final

RECORDS	RESULT	NAME	COUNTRY	AGE	VENUE	DATE
World Record WR	22.63	Natalya LISOVSKAYA	URS	25	Moskva (Lenin Stadium)	7 Jun 1987
Championships Record CR	21.24	Natalya LISOVSKAYA	URS	25	Roma (Stadio Olimpico)	5 Sep 1987
Championships Record CR	21.24	Valerie ADAMS	NZL	27	Daegu (DS)	29 Aug 2011
World Leading WL	20.77	Christina SCHWANITZ	GER	30	Beijing (NS)	20 May 2015

Group A

22 August 2015 10:09 START TIME 28° C 51 %
TEMPERATURE HUMIDITY
10:42 END TIME 29° C 48 %

PLACE	BIB	NAME	COUNTRY	DATE of BIRTH	ORDER	RESULT	1	2	3
1	447	Christina SCHWANITZ 施瓦尼茨 克里斯蒂娜	GER	24 Dec 85 1985年12月24日	3	19.39 Q	19.39		
2	462	Anita MÁRTON 马顿 阿妮塔	HUN	15 Jan 89 1989年1月15日	12	18.85 Q	17.40	18.85	
3	808	Cleopatra BOREL 博雷尔 克莱奥帕特拉	TTO	10 Mar 79 1979年3月10日	2	18.55 Q	17.01	18.55	
4	155	Aliona DUBITSKAYA 杜贝特斯卡亚 阿里奥娜	BLR	25 Jan 90 1990年1月25日	10	18.51 Q	17.95	18.51	
5	230	Yang GAO 高阳	CHN	01 Mar 93 1993年3月1日	9	18.21 q	17.97	18.18	18.21
6	667	Paulina GUBA 古帕 宝琳娜	POL	14 May 91 1991年5月14日	8	17.73 q	17.46	17.55	17.73
7	866	Tia BROOKS 布鲁克斯 蒂亚	USA	02 Aug 90 1990年8月2日	6	17.71	17.71	X	X
8	503	Chiara ROSA 罗萨 基娅拉	ITA	28 Jan 83 1983年1月28日	1	17.54	X	17.54	X
9	165	Geisa ARCANJO 阿尔坎若 哥沙	BRA	19 Sep 91 1991年9月19日	11	17.42	17.26	17.02	17.42
10	837	Galyna OBLESHCHUK 奥布舒克 加琳娜	UKR	23 Feb 89 1989年2月23日	4	16.97	16.97	16.74	16.12
11	272	Auriol DONGMO MEKEMNAN 东莫·麦克南 奥瑞尔	CMR	03 Aug 90 1990年8月3日	7	16.85 NR	16.46	16.85	X
12	527	Danniel THOMAS 托马斯 丹尼尔	JAM	11 Nov 92 1992年11月11日	5	16.62	X	16.62	X



比赛成绩 / RESULTS
女子推铅球 / Shot Put Women - Qualification

Group B		22 August 2015	10:10 START TIME	28° C	51 %				
				TEMPERATURE	HUMIDITY				
			10:40 END TIME	29° C	48 %				
PLACE	BIB	NAME	COUNTRY	DATE OF BIRTH	ORDER	RESULT	1	2	3
1	871	Michelle CARTER 卡特 米歇尔	USA	12 Oct 85 1985年10月12日	12	19.22 Q	19.22		
2	231	Lijiao GONG 巩立姣	CHN	24 Jan 89 1989年1月24日	1	19.11 Q	19.11		
3	160	Natallia MIKHNEVICH 米赫涅维奇 娜姐莉雅	BLR	25 May 82 1982年5月25日	2	18.57 Q	17.97	18.17	18.57
4	225	Natalia DUCÓ 杜克 娜塔莉亚	CHI	31 Jan 89 1989年1月31日	9	18.29 q SB	17.84	18.29	X
5	919	Jeneva STEVENS 斯蒂文斯 叶涅瓦	USA	28 Oct 89 1989年10月28日	5	18.05 q	17.81	17.77	18.05
6	159	Yuliya LEANTSUK 林奇尤克 尤利娅	BLR	31 Jan 84 1984年1月31日	6	17.96 q	17.58	17.96	X
7	232	Tianqian GUO 郭甜茜	CHN	01 Jun 95 1995年6月1日	10	17.10	17.10	X	16.98
8	297	Yaniuis LÓPEZ 洛佩兹 亚尼尤维斯	CUB	01 Feb 86 1986年2月1日	4	17.10	16.85	17.10	16.94
9	475	Leyla RAJABI 拉贾比 莱拉	IRI	18 Apr 83 1983年4月18日	8	17.04	17.04	X	X
10	936	Ahymará ESPINOZA 埃斯皮诺萨 阿希玛拉	VEN	28 May 85 1985年5月28日	3	16.76	16.53	16.76	X
11	329	Úrsula RUIZ 鲁伊斯 乌尔苏拉	ESP	11 Aug 83 1983年8月11日	7	16.36	16.36	16.26	X
12	181	Keely MEDEIROS 梅代罗斯 基利	BRA	30 Apr 87 1987年4月30日	11	15.17	X	14.69	15.17

ALL-TIME OUTDOOR TOP LIST				SEASON OUTDOOR TOP LIST			
RESULT	NAME	VENUE	DATE	RESULT	NAME	VENUE	DATE
22.63	Natalya LISOVSKAYA (URS)	Moskva (Lenin Stadium)	7 Jun 87	20.77	Christina SCHWANITZ (GER)	Beijing (NS)	20 May 15
22.45	Itona BRIESENICK (GDR)	Potsdam	11 May 80	20.34	Lijiao GONG (CHN)	Gotha	19 Jul 15
22.32	Helena FIBINGEROVÁ (TCH)	Nitra	20 Aug 77	20.02	Michelle CARTER (USA)	Eugene (HF), OR	25 Jun 15
22.19	Claudia LOSCH (FRG)	Hainfeld	23 Aug 87	19.26	Cleopatra BOREL (TTO)	Székesfehérvár (Sóstói Stadion)	7 Jul 15
21.89	Ivanka KHRISTOVA (BUL)	Belmeken	4 Jul 76	18.96	Brittany SMITH (USA)	Chula Vista, CA	23 Apr 15
21.86	Marianne ADAM (GDR)	Leipzig	23 Jun 79	18.94	Anita MÁRTON (HUN)	Kawasaki	10 May 15
21.76	Meisu LI (CHN)	Shijiazhuang	23 Apr 88	18.93	Tia BROOKS (USA)	Eugene (HF), OR	25 Jun 15
21.73	Natalya AKHRIMENKO (URS)	Leselidze	21 May 88	18.89	Daniella BUNCH (USA)	Tucson, AZ	23 May 15
21.69	Vita PAVLYSH (UKR)	Budapest	20 Aug 98	18.88	Aliona DUBITSKAYA (BLR)	Grodno	24 Jul 15
21.66	Xinmei SUI (CHN)	Beijing	9 Jun 90	18.86	Yuliya LEANTSUK (BLR)	Turku	25 Jun 15



比赛成绩 / RESULTS



女子掷铁饼 / Discus Throw Women - Final

RECORDS	RESULT	NAME	COUNTRY	AGE	VENUE	DATE
World Record WR	76.80	Gabriele REINSCH	GDR	25	Neubrandenburg (Jahn Sportpark)	9 Jul 1988
Championships Record CR	71.62	Martina HELLMANN	GDR	27	Roma (Stadio Olimpico)	31 Aug 1987
World Leading WL	70.65	Denia CABALLERO	CUB	25	Bilbao (Landako de Durango)	20 Jun 2015

25 August 2015 19:01 START TIME 26° C 65 %
 TEMPERATURE HUMIDITY
 20:07 END TIME 25° C 69 %

PLACE	BIB	NAME	COUNTRY	DATE of BIRTH	ORDER	RESULT	1	2	3	ORDER	4	5	6
1	288	Denia CABALLERO 卡巴雷奥 德尼亚	CUB	13 Jan 90 1990年1月13日	4	69.28	69.28	63.83	X	8	65.97	66.55	66.58
2	283	Sandra PERKOVIC 佩尔科维奇 桑德拉	CRO	21 Jun 90 1990年6月21日	12	67.39	X	65.35	X	6	65.37	X	67.39
3	439	Nadine MÜLLER 米勒 纳迪娜	GER	21 Nov 85 1985年11月21日	7	65.53	65.53	X	60.85	7	X	X	62.67
4	298	Yaime PÉREZ 皮埃雷兹 雅密	CUB	29 May 91 1991年5月29日	6	65.46	X	62.63	59.63	2	64.60	64.31	65.46
5	420	Julia FISCHER 费希尔 朱莉	GER	01 Apr 90 1990年4月1日	9	63.88	63.88	X	X	5	59.22	X	63.19
6	132	Dani SAMUELS 塞缪尔 丹尼	AUS	26 May 88 1988年5月26日	11	63.14	53.65	62.90	63.08	4	63.14	61.48	62.31
7	419	Shanice CRAFT 克拉夫特 沙尼斯	GER	15 May 93 1993年5月15日	1	63.10	61.80	61.72	61.46	1	59.23	63.10	62.86
8	256	Xinyue SU 苏欣悦	CHN	08 Nov 91 1991年11月8日	8	62.90	62.90	62.58	58.47	3	61.56	62.33	62.61
9	859	Whitney ASHLEY 阿什利 惠特尼	USA	18 Feb 89 1989年2月18日	10	61.05	X	56.91	61.05				
10	379	Méline ROBERT-MICHON 罗伯特·米琼 梅利娜	FRA	18 Jul 79 1979年7月18日	5	60.92	59.25	60.92	59.89				
11	894	Gia LEWIS-SMALLWOOD 利维斯-斯莫尔伍德 吉雅	USA	01 Apr 79 1979年4月1日	2	60.55	X	60.55	59.02				
12	845	Natalia SEMENOVA 塞梅诺娃 娜塔丽娅	UKR	07 Jul 82 1982年7月7日	3	59.54	57.94	59.54	54.97				

ALL-TIME OUTDOOR TOP LIST				SEASON OUTDOOR TOP LIST			
RESULT	NAME	VENUE	DATE	RESULT	NAME	VENUE	DATE
76.80	Gabriele REINSCH (GDR)	ubrandenburg (Jahn Sportpark)	9 Jul 88	70.65	Denia CABALLERO (CUB)	Bilbao (Landako de Durango)	20 Jun 15
74.56	Zdenka ŠILHAVÁ (TCH)	Nitra	26 Aug 84	70.08	Sandra PERKOVIC (CRO)	Split (Park Mladeži)	8 Mar 15
74.56	Ilke WYLUDDA (GDR)	Neubrandenburg (Jahn Sportpark)	23 Jul 89	67.13	Yaime PÉREZ (CUB)	Lausanne (Pontaise)	9 Jul 15
74.08	Diana SACHSE-GANSKY (GDR)	Karl-Marx-Stadt	20 Jun 87	66.21	Dani SAMUELS (AUS)	Sydney (SOPAC)	14 Mar 15
73.84	Daniela COSTIAN (ROU)	Bucuresti	30 Apr 88	66.14	Anna RÜH (GER)	Wiesbaden	10 May 15
73.36	Irina MESZYNSKI (GDR)	Praha (Stadion Rošický)	17 Aug 84	65.98	Julia FISCHER (GER)	Nürnberg	25 Jul 15
73.28	Galina SAVINKOVA (URS)	Donetsk	8 Sep 84	65.72	Nadine MÜLLER (GER)	Nürnberg	25 Jul 15
73.22	Tsvetanka KHRISTOVA (BUL)	Kazanlak	19 Apr 87	65.04	Méline ROBERT-MICHON (FRA)	Montreuil-sous-Bois	9 Jun 15
73.10	Gisela BEYER (GDR)	Berlin	20 Jul 84	64.80	Whitney ASHLEY (USA)	Claremont, CA	7 Jun 15
72.92	Martina HELLMANN (GDR)	Potsdam	20 Aug 87	64.79	Shanice CRAFT (GER)	Nürnberg	25 Jul 15



综合成绩 / SUMMARY



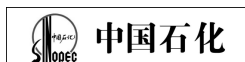
女子掷铁饼 / Discus Throw Women - Qualification

With qualifying standard of 63.00 (Q) or at least the 12 best performers (q) advance to the Final

RECORDS	RESULT	NAME	COUNTRY	AGE	VENUE	DATE
World Record WR	76.80	Gabriele REINSCH	GDR	25	Neubrandenburg (Jahn Sportpark)	9 Jul 1988
Championships Record CR	71.62	Martina HELLMANN	GDR	27	Roma (Stadio Olimpico)	31 Aug 1987
World Leading WL	70.65	Denia CABALLERO	CUB	25	Bilbao (Landako de Durango)	20 Jun 2015

24 August 2015

RANK	PLACE	GROUP	BIB	NAME	COUNTRY	DATE of BIRTH	RESULT
1	1	A	288	Denia CABALLERO 卡巴雷奥 德尼亚	CUB	13 Jan 90 1990年1月13日	65.15 Q
2	1	B	283	Sandra PERKOVIC 佩尔科维奇 桑德拉	CRO	21 Jun 90 1990年6月21日	64.51 Q
3	2	B	439	Nadine MÜLLER 米勒 纳迪娜	GER	21 Nov 85 1985年11月21日	64.39 Q
4	2	A	420	Julia FISCHER 费希尔 朱莉	GER	01 Apr 90 1990年4月1日	63.38 Q
5	3	B	298	Yaime PÉREZ 皮埃雷兹 雅密	CUB	29 May 91 1991年5月29日	62.93 q
6	3	A	419	Shanice CRAFT 克拉夫特 沙尼斯	GER	15 May 93 1993年5月15日	62.73 q
7	4	B	894	Gia LEWIS-SMALLWOOD 利维斯-斯莫尔伍德 吉雅	USA	01 Apr 79 1979年4月1日	62.04 q
8	4	A	132	Dani SAMUELS 塞缪尔 丹尼	AUS	26 May 88 1988年5月26日	62.01 q
9	5	B	379	Mélina ROBERT-MICHON 罗伯特·米琼 梅利娜	FRA	18 Jul 79 1979年7月18日	61.78 q
10	5	A	256	Xinyue SU 苏 欣悦	CHN	08 Nov 91 1991年11月8日	61.68 q
11	6	A	859	Whitney ASHLEY 阿什利 惠特尼	USA	18 Feb 89 1989年2月18日	60.88 q
12	6	B	845	Natalia SEMENOVA 塞梅诺娃 娜塔丽娅	UKR	07 Jul 82 1982年7月7日	60.72 q
13	7	A	595	Zinaida SENDRIUTĖ 森德利特 季娜伊达	LTU	20 Dec 84 1984年12月20日	60.33
14	7	B	930	Shelbi VAUGHAN 沃恩 谢尔比	USA	24 Aug 94 1994年8月24日	60.24
15	8	A	732	Yelena PANOVA 潘诺娃 叶连娜	RUS	14 Apr 87 1987年4月14日	60.21
16	8	B	257	Jian TAN 谭 建	CHN	20 Jan 88 1988年1月20日	59.84
17	9	B	750	Ekaterina STROKOVA 斯特洛科娃 叶卡捷琳娜	RUS	17 Dec 89 1989年12月17日	59.32
18	9	A	652	Te Rina KEENAN 基南 特·丽娜	NZL	29 Jun 90 1990年6月29日	59.20
19	10	A	178	Andressa DE MORAIS 达 莫赖斯 安德沙	BRA	21 Dec 90 1990年12月21日	59.08
20	10	B	764	Dragana TOMAŠEVIĆ 托马塞维奇 德拉加娜	SRB	04 Jun 82 1982年6月4日	58.98
21	11	A	243	Xiaoxin LU 鲁 晓鑫	CHN	22 Feb 89 1989年2月22日	58.55
22	11	B	226	Karen GALLARDO 加拉多 凯伦	CHI	06 Mar 84 1984年3月6日	58.32



综合成绩 / SUMMARY
女子掷铁饼 / *Discus Throw Women - Qualification*

24 August 2015

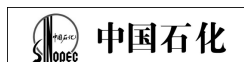
RANK	PLACE	GROUP	BIB	NAME	COUNTRY	DATE of BIRTH	RESULT
23	12	B	452	Hrisóula ANAGNOSTOPOÚLOU 阿那格斯特普鲁 贺瑞斯拉	GRE	27 Aug 91 1991年8月27日	58.20
24	12	A	320	Sabina ASENJO 阿森霍 萨维娜	ESP	03 Aug 86 1986年8月3日	58.04
25	13	A	729	Yuliya MALTSEVA 马特谢娃 尤里娅	RUS	30 Nov 90 1990年11月30日	57.08
26	13	B	180	Fernanda MARTINS 马丁斯 费尔南达	BRA	26 Jul 88 1988年7月26日	56.74
27	14	A	357	Sanna KÄMÄRÄINEN 卡马拉伊内 桑纳	FIN	08 Feb 86 1986年2月8日	56.68
28	15	A	107	Rocío COMBA 康巴 罗齐欧	ARG	14 Jul 87 1987年7月14日	56.11
29	14	B	801	Subenrat INSAENG 因萨恩 萨本拉特	THA	10 Feb 94 1994年2月10日	55.14
30	15	B	650	Sositina HAKEAI 哈克埃 索斯汀娜	NZL	01 Mar 94 1994年3月1日	54.89
31	16	B	690	Irina RODRIGUES 罗德里格斯 伊丽娜	POR	05 Feb 91 1991年2月5日	52.82

ALL-TIME OUTDOOR TOP LIST

SEASON OUTDOOR TOP LIST

RESULT	NAME	VENUE	DATE	RESULT	NAME	VENUE	DATE
76.80	Gabriele REINSCH (GDR)	ubrandenburg (Jahn Sportpark)	9 Jul 88	70.65	Denia CABALLERO (CUB)	Bilbao (Landako de Durango)	20 Jun 15
74.56	Zdenka ŠILHAVÁ (TCH)	Nitra	26 Aug 84	70.08	Sandra PERKOVIC (CRO)	Split (Park Mladeži)	8 Mar 15
74.56	Ilke WYLUDDA (GDR)	Neubrandenburg (Jahn Sportpark)	23 Jul 89	67.13	Yaimé PÉREZ (CUB)	Lausanne (Pontaise)	9 Jul 15
74.08	Diana SACHSE-GANSKY (GDR)	Karl-Marx-Stadt	20 Jun 87	66.21	Dani SAMUELS (AUS)	Sydney (SOPAC)	14 Mar 15
73.84	Daniela COSTIAN (ROU)	Bucuresti	30 Apr 88	66.14	Anna RÜH (GER)	Wiesbaden	10 May 15
73.36	Irina MESZYNSKI (GDR)	Praha (Stadion Rošický)	17 Aug 84	65.98	Julia FISCHER (GER)	Nürnberg	25 Jul 15
73.28	Galina SAVINKOVA (URS)	Donetsk	8 Sep 84	65.72	Nadine MÜLLER (GER)	Nürnberg	25 Jul 15
73.22	Tsvetanka KHRISTOVA (BUL)	Kazanlak	19 Apr 87	65.04	Mélina ROBERT-MICHON (FRA)	Montreuil-sous-Bois	9 Jun 15
73.10	Gisela BEYER (GDR)	Berlin	20 Jul 84	64.80	Whitney ASHLEY (USA)	Claremont, CA	7 Jun 15
72.92	Martina HELLMANN (GDR)	Potsdam	20 Aug 87	64.79	Shanice CRAFT (GER)	Nürnberg	25 Jul 15

Official IAAF Partners



比赛成绩 / RESULTS



女子掷铁饼 / Discus Throw Women - Qualification

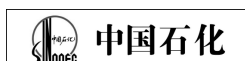
With qualifying standard of 63.00 (Q) or at least the 12 best performers (q) advance to the Final

RECORDS	RESULT	NAME	COUNTRY	AGE	VENUE	DATE
World Record WR	76.80	Gabriele REINSCH	GDR	25	Neubrandenburg (Jahn Sportpark)	9 Jul 1988
Championships Record CR	71.62	Martina HELLMANN	GDR	27	Roma (Stadio Olimpico)	31 Aug 1987
World Leading WL	70.65	Denia CABALLERO	CUB	25	Bilbao (Landako de Durango)	20 Jun 2015

Group A

24 August 2015 09:35 START TIME
10:18 END TIME
TEMPERATURE 25° C 69% HUMIDITY
27° C 58%

PLACE	BIB	NAME	COUNTRY	DATE OF BIRTH	ORDER	RESULT	1	2	3
1	288	Denia CABALLERO 卡巴雷奥 德尼亚	CUB	13 Jan 90 1990年1月13日	6	65.15 Q	65.15		
2	420	Julia FISCHER 费希尔 朱莉	GER	01 Apr 90 1990年4月1日	8	63.38 Q	63.38		
3	419	Shanice CRAFT 克拉夫特 沙尼斯	GER	15 May 93 1993年5月15日	10	62.73 q	62.73	X	X
4	132	Dani SAMUELS 塞缪尔 丹尼	AUS	26 May 88 1988年5月26日	12	62.01 q	X	61.87	62.01
5	256	Xinyue SU 苏欣悦	CHN	08 Nov 91 1991年11月8日	5	61.68 q	61.04	60.70	61.68
6	859	Whitney ASHLEY 阿什利 惠特尼	USA	18 Feb 89 1989年2月18日	9	60.88 q	60.88	X	60.18
7	595	Zinaida SENDRIUTÉ 森德利特 季娜伊达	LTU	20 Dec 84 1984年12月20日	3	60.33	60.33	X	55.22
8	732	Yelena PANOVA 潘诺娃 叶连娜	RUS	14 Apr 87 1987年4月14日	2	60.21	60.21	57.52	55.69
9	652	Te Rina KEENAN 基南 特·丽娜	NZL	29 Jun 90 1990年6月29日	7	59.20	57.11	59.20	58.79
10	178	Andressa DE MORAIS 达莫赖斯 安德沙	BRA	21 Dec 90 1990年12月21日	1	59.08	55.85	X	59.08
11	243	Xiaoxin LU 鲁晓鑫	CHN	22 Feb 89 1989年2月22日	13	58.55	X	58.12	58.55
12	320	Sabina ASENJO 阿森霍 萨维娜	ESP	03 Aug 86 1986年8月3日	14	58.04	57.56	X	58.04
13	729	Yuliya MALTSEVA 马特谢娃 尤里娅	RUS	30 Nov 90 1990年11月30日	15	57.08	57.08	57.03	X
14	357	Sanna KÄMÄRÄINEN 卡马拉伊内 桑纳	FIN	08 Feb 86 1986年2月8日	11	56.68	56.68	53.19	X
15	107	Rocío COMBA 康巴 罗齐欧	ARG	14 Jul 87 1987年7月14日	4	56.11	X	56.11	X



比赛成绩 / RESULTS
女子掷铁饼 / **Discus Throw Women - Qualification**

Group B

24 August 2015 10:55 START TIME 28° C 55 %
TEMPERATURE HUMIDITY
11:45 END TIME 28° C 55 %

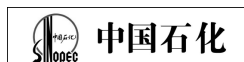
PLACE	BIB	NAME	COUNTRY	DATE OF BIRTH	ORDER	RESULT	1	2	3
1	283	Sandra PERKOVIC 佩尔科维奇 桑德拉	CRO	21 Jun 90 1990年6月21日	11	64.51 Q	58.95	64.51	
2	439	Nadine MÜLLER 米勒 纳迪娜	GER	21 Nov 85 1985年11月21日	7	64.39 Q	64.39		
3	298	Yaime PÉREZ 皮埃雷兹 雅密	CUB	29 May 91 1991年5月29日	16	62.93 q	X	61.79	62.93
4	894	Gia LEWIS-SMALLWOOD 利维斯-斯莫尔伍德 吉雅	USA	01 Apr 79 1979年4月1日	12	62.04 q	62.04	60.28	-
5	379	Mélina ROBERT-MICHON 罗伯特·米琼 梅利娜	FRA	18 Jul 79 1979年7月18日	6	61.78 q	60.23	57.93	61.78
6	845	Natalia SEMENOVA 塞梅诺娃 娜塔丽娅	UKR	07 Jul 82 1982年7月7日	15	60.72 q	59.96	60.72	57.74
7	930	Shelbi VAUGHAN 沃恩·谢尔比	USA	24 Aug 94 1994年8月24日	4	60.24	60.24	X	57.38
8	257	Jian TAN 谭建	CHN	20 Jan 88 1988年1月20日	1	59.84	59.84	X	X
9	750	Ekaterina STROKOVA 斯特洛科娃 叶卡捷琳娜	RUS	17 Dec 89 1989年12月17日	14	59.32	X	X	59.32
10	764	Dragana TOMAŠEVIĆ 托马塞维奇 德拉加娜	SRB	04 Jun 82 1982年6月4日	8	58.98	56.70	57.48	58.98
11	226	Karen GALLARDO 加拉多 凯伦	CHI	06 Mar 84 1984年3月6日	9	58.32	55.96	58.32	55.50
12	452	Hrisóula ANAGNOSTOPOÚLOU 阿那格斯特普鲁 贺瑞斯拉	GRE	27 Aug 91 1991年8月27日	10	58.20	55.23	58.20	X
13	180	Fernanda MARTINS 马丁斯 费尔南达	BRA	26 Jul 88 1988年7月26日	3	56.74	56.74	X	56.26
14	801	Subenrat INSAENG 因萨恩 萨本拉特	THA	10 Feb 94 1994年2月10日	5	55.14	50.20	55.14	X
15	650	Sositina HAKEAI 哈克埃 索斯汀娜	NZL	01 Mar 94 1994年3月1日	2	54.89	54.89	X	X
16	690	Irina RODRIGUES 罗德里格斯 伊丽娜	POR	05 Feb 91 1991年2月5日	13	52.82	X	48.10	52.82

ALL-TIME OUTDOOR TOP LIST

SEASON OUTDOOR TOP LIST

RESULT	NAME	VENUE	DATE
76.80	Gabriele REINSCH (GDR)	ubrandenburg (Jahn Sportpark)	9 Jul 88
74.56	Zdenka ŠILHAVÁ (TCH)	Nitra	26 Aug 84
74.56	Ilke WYLUDDA (GDR)	Neubrandenburg (Jahn Sportpark)	23 Jul 89
74.08	Diana SACHSE-GANSKY (GDR)	Karl-Marx-Stadt	20 Jun 87
73.84	Daniela COSTIAN (ROU)	Bucuresti	30 Apr 88
73.36	Irina MESZYNSKI (GDR)	Praha (Stadion Rošický)	17 Aug 84
73.28	Galina SAVINKOVA (URS)	Donetsk	8 Sep 84
73.22	Tsvetanka KHRISTOVA (BUL)	Kazanlak	19 Apr 87
73.10	Gisela BEYER (GDR)	Berlin	20 Jul 84
72.92	Martina HELLMANN (GDR)	Potsdam	20 Aug 87

RESULT	NAME	VENUE	DATE
70.65	Denia CABALLERO (CUB)	Bilbao (Landako de Durango)	20 Jun 15
70.08	Sandra PERKOVIC (CRO)	Split (Park Mladežil)	8 Mar 15
67.13	Yaime PÉREZ (CUB)	Lausanne (Pontaise)	9 Jul 15
66.21	Dani SAMUELS (AUS)	Sydney (SOPAC)	14 Mar 15
66.14	Anna RÜH (GER)	Wiesbaden	10 May 15
65.98	Julia FISCHER (GER)	Nürnberg	25 Jul 15
65.72	Nadine MÜLLER (GER)	Nürnberg	25 Jul 15
65.04	Mélina ROBERT-MICHON (FRA)	Montreuil-sous-Bois	9 Jun 15
64.80	Whitney ASHLEY (USA)	Claremont, CA	7 Jun 15
64.79	Shanice CRAFT (GER)	Nürnberg	25 Jul 15



比赛成绩 / RESULTS



女子掷链球 / Hammer Throw Women - Final

WORLD RECORD PENDING RATIFICATION

RECORDS	RESULT	NAME	COUNTRY	AGE	VENUE	DATE
World Record WR	81.08	Anita WLODARCZYK	POL	30	Cetniewo (OPO)	1 Aug 2015
Championships Record CR	80.85	Anita WLODARCZYK	POL	30	Beijing	27 Aug 2015
World Leading WL	81.08	Anita WLODARCZYK	POL	30	Cetniewo (OPO)	1 Aug 2015

27 August 2015 19:00 START TIME 28° C 51 %
TEMPERATURE HUMIDITY
20:18 END TIME 26° C 61 %

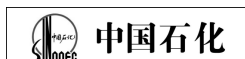
PLACE	BIB	NAME	COUNTRY	DATE of BIRTH	ORDER	RESULT	1	2	3	ORDER	4	5	6
1	684	Anita WLODARCZYK 沃尔达茨克 阿尼塔	POL	08 Aug 85 1985年8月8日	2	80.85 CR	74.40	78.52	80.27	8	80.85	79.31	X
2	266	Wenxiu ZHANG 张文秀	CHN	22 Mar 86 1986年3月22日	12	76.33 SB	73.47	75.92	73.65	7	76.33	69.93	72.99
3	380	Alexandra TAVERNIER 塔韦尼耶 亚历山德拉	FRA	13 Dec 93 1993年12月13日	8	74.02	74.02	69.59	X	6	67.83	69.93	70.60
4	400	Sophie HITCHON 希琴 索菲	GBR	11 Jul 91 1991年7月11日	4	73.86 NR	71.20	71.44	73.65	5	71.06	72.10	73.86
5	260	Zheng WANG 王峥	CHN	14 Dec 87 1987年12月14日	3	73.83	72.92	68.80	X	3	X	71.50	73.83
6	432	Kathrin KLAAS 克拉斯 卡特林	GER	06 Feb 84 1984年2月6日	5	73.18 SB	70.61	72.72	73.13	4	72.65	71.64	73.18
7	428	Betty HEIDLER 海德勒 贝蒂	GER	14 Oct 83 1983年10月14日	7	72.56	69.33	72.56	72.24	2	72.35	71.22	69.85
8	607	Zalina MARGHIEVA 马吉瓦 萨利纳	MDA	05 Feb 88 1988年2月5日	6	72.38	72.15	72.20	72.38	1	X	71.87	X
9	862	Amanda BINGSON 宾格森 阿曼达	USA	20 Feb 90 1990年2月20日	10	72.35 SB	72.35	68.86	X				
10	162	Alena SOBALLEVA 索巴丽娃 阿莲娜	BLR	11 May 93 1993年5月11日	9	70.09	63.52	67.80	70.09				
11	939	Rosa RODRÍGUEZ 罗德里格斯 罗莎	VEN	02 Jul 86 1986年7月2日	11	67.78	X	X	67.78				
	869	Amber CAMPBELL 坎贝尔 安贝尔	USA	05 Jun 81 1981年6月5日	1	NM	X	X	X				

ALL-TIME OUTDOOR TOP LIST

RESULT	NAME	VENUE	DATE
81.08	Anita WLODARCZYK (POL)	Cetniewo (OPO)	1 Aug 15
79.42	Betty HEIDLER (GER)	Halle	21 May 11
78.80	Tatyana BELOBORODOVA (RUS)	Moskva (Luzhniki)	16 Aug 13
78.69	Aksana MIANKOVA (BLR)	Minsk	18 Jul 12
77.68	Zhenq WANG (CHN)	Chengdu	29 Mar 14
77.33	Wenxiu ZHANG (CHN)	Incheon	28 Sep 14
77.26	Gulfiya KHANAFEYEVA AGAFONOVA (RUS)	al Stadium	12 Jun 06
77.13	Oksana KONDRATEVA (RUS)	Zhukovsky	30 Jun 13
76.90	Martina HRASNOVÁ (SVK)	Trnava	16 May 09
76.83	Kamila SKOLIMOWSKA (POL)	Doha	11 May 07

SEASON OUTDOOR TOP LIST

RESULT	NAME	VENUE	DATE
81.08	Anita WLODARCZYK (POL)	Cetniewo (OPO)	1 Aug 15
76.33	Wenxiu ZHANG (CHN)	Beijing	27 Aug 15
75.73	Betty HEIDLER (GER)	Cheboksary (Olimpiyskiy)	1 Jun 15
74.39	Alexandra TAVERNIER (FRA)	Beijing	26 Aug 15
74.27	Martina HRASNOVÁ (SVK)	Kawasaki	10 May 15
73.99	Zheng WANG (CHN)	Beijing (NS)	20 May 15
73.97	Zalina MARGHIEVA (MDA)	Pitesti	2 Aug 15
73.86	Sophie HITCHON (GBR)	Beijing	27 Aug 15
73.74	Mariya BESPALOVA (RUS)	Yerino	24 Jul 15
73.66	Sultana FRIZELL (CAN)	Kawasaki	10 May 15



综合成绩 / SUMMARY



女子掷链球 / Hammer Throw Women - Qualification

With qualifying standard of 72.50 (Q) or at least the 12 best performers (q) advance to the Final

WORLD RECORD PENDING RATIFICATION

RECORDS	RESULT	NAME	COUNTRY	AGE	VENUE	DATE
World Record WR	81.08	Anita WLODARCZYK	POL	30	Cetniewo (OPO)	1 Aug 2015
Championships Record CR	78.80	Tatyana BELOBORODOVA	RUS	30	Moskva (Luzhniki)	16 Aug 2013
World Leading WL	81.08	Anita WLODARCZYK	POL	30	Cetniewo (OPO)	1 Aug 2015

26 August 2015

RANK	PLACE	GROUP	BIB	NAME	COUNTRY	DATE of BIRTH	RESULT
1	1	A	684	Anita WLODARCZYK 沃尔达茨克 阿尼塔	POL	08 Aug 85 1985年8月8日	75.01 Q
2	2	A	380	Alexandra TAVERNIER 塔韦尼耶 亚历山德拉	FRA	13 Dec 93 93年12月13日	74.39 Q PB
3	3	A	260	Zheng WANG 王 峥	CHN	14 Dec 87 87年12月14日	73.06 Q
4	1	B	266	Wenxiu ZHANG 张 文秀	CHN	22 Mar 86 1986年3月22日	72.92 Q SB
5	2	B	607	Zalina MARGHIEVA 马吉瓦 萨利纳	MDA	05 Feb 88 1988年2月5日	72.29 q
6	3	B	869	Amber CAMPBELL 坎贝尔 安贝尔	USA	05 Jun 81 1981年6月5日	72.06 q
7	4	A	432	Kathrin KLAAS 克拉斯 卡特林	GER	06 Feb 84 1984年2月6日	71.41 q
8	5	A	400	Sophie HITCHON 希琴 索菲	GBR	11 Jul 91 1991年7月11日	71.07 q
9	4	B	428	Betty HEIDLER 海德勒 贝蒂	GER	14 Oct 83 83年10月14日	70.60 q
10	6	A	939	Rosa RODRÍGUEZ 罗德里格斯 罗莎	VEN	02 Jul 86 1986年7月2日	70.57 q
11	7	A	862	Amanda BINGSON 宾格森 阿曼达	USA	20 Feb 90 1990年2月20日	69.99 q
12	8	A	162	Alena SOBALEVA 索巴丽娜 阿莲娜	BLR	11 May 93 1993年5月11日	69.86 q
13	5	B	216	Sultana FRIZELL 弗里泽尔 索尔塔娜	CAN	24 Oct 84 84年10月24日	69.66
14	9	A	672	Malwina KOPRON 卡普龙 马尔维纳	POL	16 Nov 94 94年11月16日	69.53
15	6	B	295	Yirisleydi FORD 福特 伊里斯雷迪	CUB	18 Aug 91 1991年8月18日	69.43
16	7	B	780	Martina HRASNOVÁ 赫拉什诺娃 马丁娜	SVK	21 Mar 83 1983年3月21日	68.80
17	8	B	666	Joanna FIODOROW 菲奥多罗 乔安娜	POL	04 Mar 89 1989年3月4日	68.72
18	10	A	911	DeAnna PRICE 普瑞斯 德安娜	USA	08 Jun 93 1993年6月8日	68.69
19	9	B	460	Réka GYURÁTZ 戈尤罗兹 雷卡	HUN	31 May 96 1996年5月31日	68.26
20	10	B	818	Kivilcim KAYA 卡亚 基维克姆	TUR	27 Mar 92 1992年3月27日	67.98
21	11	B	108	Jennifer DAHLGREN 格伦 珍妮佛	ARG	21 Apr 84 1984年4月21日	67.68



综合成绩 / **SUMMARY**
女子掷链球 / **Hammer Throw Women - Qualification**


26 August 2015

RANK	PLACE	GROUP	BIB	NAME	COUNTRY	DATE of BIRTH	RESULT
22	11	A	240	Tingting LIU 刘婷婷	CHN	29 Oct 90 90年10月29日	67.07
23	12	B	138	Hanna SKYDAN 斯凯丹 汉娜	AZE	14 May 92 992年5月14日	66.91
24	13	B	504	Silvia SALIS 萨利斯 西尔维娅	ITA	17 Sep 85 985年9月17日	66.80
25	12	A	608	Marina MARGHIEVA-NIKISENKO 马吉瓦尼基森科 玛丽娜	MDA	28 Jun 86 986年6月28日	66.63
26	14	B	785	Tracey ANDERSSON 安德森 特蕾西	SWE	05 Dec 84 984年12月5日	65.99
27	13	A	836	Iryna NOVOZHYLOVA 诺瓦兹罗娃 伊琳娜	UKR	07 Jan 86 1986年1月7日	65.65
28	14	A	463	Éva ORBÁN 欧尔班 埃娃	HUN	29 Nov 84 84年11月29日	64.57
29	15	B	328	Laura REDONDO 雷东多 劳拉	ESP	03 Jul 88 1988年7月3日	63.86
30	15	A	305	Tereza KRÁLOVÁ 克拉洛瓦 特丽莎	CZE	22 Oct 89 89年10月22日	61.39
		B	157	Alena KRECHYK 克萊科 阿廖娜	BLR	20 Jul 87 987年7月20日	NM


ALL-TIME OUTDOOR TOP LIST

SEASON OUTDOOR TOP LIST

RESULT	NAME	VENUE	DATE	RESULT	NAME	VENUE	DATE
81.08	Anita WLODARCZYK (POL)	Cetniewo (OPO)	1 Aug 15	81.08	Anita WLODARCZYK (POL)	Cetniewo (OPO)	1 Aug 15
79.42	Betty HEIDLER (GER)	Halle	21 May 11	75.73	Betty HEIDLER (GER)	Cheboksary (Olimpiyskiy)	1 Jun 15
78.80	Tatyana BELOBORODOVA (RUS)	Moskva (Luzhniki)	16 Aug 13	74.39	Alexandra TAVERNIER (FRA)	Beijing	26 Aug 15
78.69	Aksana MIANKOVA (BLR)	Minsk	18 Jul 12	74.27	Martina HRASNOVÁ (SVK)	Kawasaki	10 May 15
77.68	Zhenq WANG (CHN)	Chengdu	29 Mar 14	73.99	Zhenq WANG (CHN)	Beijing (NS)	20 May 15
77.33	Wenxiu ZHANG (CHN)	Incheon	28 Sep 14	73.97	Zalina MARGHIEVA (MDA)	Pitesti	2 Aug 15
77.26	Gulfiya KHANAFEYEVA AGAFONOVA (RUS)	at Stadium	12 Jun 06	73.74	Mariya BESPALOVA (RUS)	Yerino	24 Jul 15
77.13	Oksana KONDRATEVA (RUS)	Zhukovsky	30 Jun 13	73.66	Sultana FRIZELL (CAN)	Kawasaki	10 May 15
76.90	Martina HRASNOVÁ (SVK)	Trnava	16 May 09	73.26	Aksana MIANKOVA (BLR)	Brest, BLR	27 May 15
76.83	Kamila SKOLIMOWSKA (POL)	Doha	11 May 07	73.06	Rosa RODRÍGUEZ (VEN)	Zagreb	16 May 15



比赛成绩 / RESULTS



女子掷链球 / Hammer Throw Women - Qualification

With qualifying standard of 72.50 (Q) or at least the 12 best performers (q) advance to the Final

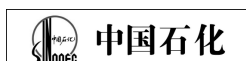
WORLD RECORD PENDING RATIFICATION

RECORDS	RESULT	NAME	COUNTRY	AGE	VENUE	DATE
World Record WR	81.08	Anita WLODARCZYK	POL	30	Cetniewo (OPO)	1 Aug 2015
Championships Record CR	78.80	Tatyana BELOBORODOVA	RUS	30	Moskva (Luzhniki)	16 Aug 2013
World Leading WL	81.08	Anita WLODARCZYK	POL	30	Cetniewo (OPO)	1 Aug 2015

Group A

26 August 2015 09:30 START TIME 26° C 61 %
TEMPERATURE HUMIDITY
10:20 END TIME 27° C 58 %

PLACE	BIB	NAME	COUNTRY	DATE OF BIRTH	ORDER	RESULT	1	2	3
1	684	Anita WLODARCZYK 沃尔达茨克 阿尼塔	POL	08 Aug 85 1985年8月8日	5	75.01 Q	75.01		
2	380	Alexandra TAVERNIER 塔韦尼耶 亚历山德拉	FRA	13 Dec 93 1993年12月13日	4	74.39 Q PB	74.39		
3	260	Zheng WANG 王 峥	CHN	14 Dec 87 1987年12月14日	14	73.06 Q	69.85	73.06	
4	432	Kathrin KLAAS 克拉斯 卡特林	GER	06 Feb 84 1984年2月6日	7	71.41 q	71.38	71.41	67.81
5	400	Sophie HITCHON 希琴 索菲	GBR	11 Jul 91 1991年7月11日	13	71.07 q	X	71.07	X
6	939	Rosa RODRÍGUEZ 罗德里格斯 罗莎	VEN	02 Jul 86 1986年7月2日	3	70.57 q	70.57	X	X
7	862	Amanda BINGSON 宾格森 阿曼达	USA	20 Feb 90 1990年2月20日	8	69.99 q	66.99	X	69.99
8	162	Alena SOBALLEVA 索巴丽娃 阿莲娜	BLR	11 May 93 1993年5月11日	6	69.86 q	68.66	X	69.86
9	672	Malwina KOPRON 卡普龙 马尔维纳	POL	16 Nov 94 1994年11月16日	15	69.53	69.53	66.13	67.85
10	911	DeAnna PRICE 普瑞斯 德安娜	USA	08 Jun 93 1993年6月8日	10	68.69	X	X	68.69
11	240	Tingting LIU 刘 婷婷	CHN	29 Oct 90 1990年10月29日	2	67.07	X	66.48	67.07
12	608	Marina MARGHIEVA-NIKISENKOMDA 马吉瓦尼基森科 玛丽娜		28 Jun 86 1986年6月28日	12	66.63	X	66.63	X
13	836	Iryna NOVOZHLOVA 诺瓦兹罗娃 伊琳娜	UKR	07 Jan 86 1986年1月7日	11	65.65	65.65	65.17	61.93
14	463	Éva ORBÁN 欧尔班 埃娃	HUN	29 Nov 84 1984年11月29日	9	64.57	64.57	X	X
15	305	Tereza KRÁLOVÁ 克拉洛瓦 特丽莎	CZE	22 Oct 89 1989年10月22日	1	61.39	61.13	61.39	X



比赛成绩 / RESULTS
女子掷链球 / Hammer Throw Women - Qualification

Group B		26 August 2015	10:55 START TIME	29° C	55 %				
				TEMPERATURE	HUMIDITY				
				11:41 END TIME	30° C	49 %			
PLACE	BIB	NAME	COUNTRY	DATE of BIRTH	ORDER	RESULT	1	2	3
1	266	Wenxiu ZHANG 张文秀	CHN	22 Mar 86 1986年3月22日	15	72.92 Q SB	72.92		
2	607	Zalina MARGHIEVA 马吉瓦 萨利纳	MDA	05 Feb 88 1988年2月5日	12	72.29 q	72.29	-	-
3	869	Amber CAMPBELL 坎贝尔 安贝尔	USA	05 Jun 81 1981年6月5日	7	72.06 q	72.06	-	-
4	428	Betty HEIDLER 海德勒 贝蒂	GER	14 Oct 83 1983年10月14日	6	70.60 q	69.80	70.60	69.61
5	216	Sultana FRIZELL 弗里泽尔 索尔塔娜	CAN	24 Oct 84 1984年10月24日	8	69.66	69.66	67.54	69.37
6	295	Yirisleydi FORD 福特 伊利斯雷迪	CUB	18 Aug 91 1991年8月18日	13	69.43	X	67.92	69.43
7	780	Martina HRASNOVÁ 赫拉什诺娃 马丁娜	SVK	21 Mar 83 1983年3月21日	4	68.80	68.80	67.28	67.63
8	666	Joanna FIODOROW 菲奥多罗 乔安娜	POL	04 Mar 89 1989年3月4日	1	68.72	68.72	X	X
9	460	Réka GYURÁTZ 戈尤罗兹 雷卡	HUN	31 May 96 1996年5月31日	3	68.26	64.94	68.26	65.37
10	818	Kivilcim KAYA 卡亚 基维克姆	TUR	27 Mar 92 1992年3月27日	11	67.98	67.98	X	66.98
11	108	Jennifer DAHLGREN 格伦 珍妮佛	ARG	21 Apr 84 1984年4月21日	16	67.68	66.89	67.68	X
12	138	Hanna SKYDAN 斯凯丹 汉娜	AZE	14 May 92 1992年5月14日	14	66.91	66.91	X	66.82
13	504	Silvia SALIS 萨利斯 西尔维娅	ITA	17 Sep 85 1985年9月17日	10	66.80	64.43	X	66.80
14	785	Tracey ANDERSSON 安德森 特蕾西	SWE	05 Dec 84 1984年12月5日	2	65.99	X	65.28	65.99
15	328	Laura REDONDO 雷东多 劳拉	ESP	03 Jul 88 1988年7月3日	5	63.86	62.46	63.86	63.45
	157	Alena KRECHYK 克萊科 阿廖娜	BLR	20 Jul 87 1987年7月20日	9	NM	X	X	X

ALL-TIME OUTDOOR TOP LIST				SEASON OUTDOOR TOP LIST			
RESULT	NAME	VENUE	DATE	RESULT	NAME	VENUE	DATE
81.08	Anita WLODARCZYK (POL)	Cetniewo (OPO)	1 Aug 15	81.08	Anita WLODARCZYK (POL)	Cetniewo (OPO)	1 Aug 15
79.42	Betty HEIDLER (GER)	Halle	21 May 11	75.73	Betty HEIDLER (GER)	Cheboksary (Olimpiyskiy)	1 Jun 15
78.80	Tatyana BELOBORODOVA (RUS)	Moskva (Luzhniki)	16 Aug 13	74.39	Alexandra TAVERNIER (FRA)	Beijing	26 Aug 15
78.69	Aksana MIANKOVA (BLR)	Minsk	18 Jul 12	74.27	Martina HRASNOVÁ (SVK)	Kawasaki	10 May 15
77.68	Zhenq WANG (CHN)	Chengdu	29 Mar 14	73.99	Zhenq WANG (CHN)	Beijing (NS)	20 May 15
77.33	Wenxiu ZHANG (CHN)	Incheon	28 Sep 14	73.97	Zalina MARGHIEVA (MDA)	Pitesti	2 Aug 15
77.26	Gulfiya KHANAFEYEVA AGAFONOVA (RUS)	at Stadium	12 Jun 06	73.74	Mariya BESPALOVA (RUS)	Yerino	24 Jul 15
77.13	Oksana KONDRATEVA (RUS)	Zhukovsky	30 Jun 13	73.66	Sultana FRIZELL (CAN)	Kawasaki	10 May 15
76.90	Martina HRASNOVÁ (SVK)	Trnava	16 May 09	73.26	Aksana MIANKOVA (BLR)	Brest, BLR	27 May 15
76.83	Kamila SKOLIMOWSKA (POL)	Doha	11 May 07	73.06	Rosa RODRÍGUEZ (VEN)	Zagreb	16 May 15



比赛成绩 / RESULTS



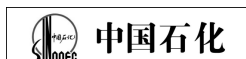
女子掷标枪 / Javelin Throw Women - Final

RECORDS	RESULT	NAME	COUNTRY	AGE	VENUE	DATE
World Record WR	72.28	Barbora ŠPOTÁKOVÁ	CZE	27	Stuttgart (GDS)	13 Sep 2008
Championships Record CR	71.99	Maria ABAKUMOVA	RUS	25	Daegu (DS)	2 Sep 2011
World Leading WL	67.69	Kathrina MOLITOR	GER	32	Beijing	30 Aug 2015

30 August 2015 18:45 START TIME 22° C 78 %
TEMPERATURE HUMIDITY
19:53 END TIME 21° C 83 %

PLACE	BIB	NAME	COUNTRY	DATE of BIRTH	ORDER	RESULT	1	2	3	ORDER	4	5	6
1	438	Kathrina MOLITOR 莫利托 卡特琳娜	GER	08 Nov 83 1983年11月8日	7	67.69 WL	60.84	61.37	64.74	8	61.86	62.13	67.69
2	241	Huihui LYU 吕 会会	CHN	26 Jun 89 1989年6月26日	6	66.13 AR	63.80	X	64.72	7	59.65	66.13	63.72
3	711	Sunette VILJOEN 维尔乔恩 苏内特	RSA	06 Oct 83 1983年10月6日	8	65.79	60.18	63.09	62.93	4	65.79	62.11	60.11
4	440	Christina OBERGFÖLL 欧贝格弗尔 克里斯蒂娜	GER	22 Aug 81 1981年8月22日	1	64.61 SB	X	61.04	64.61	6	X	62.51	X
5	235	Lingwei LI 李 玲蔚	CHN	26 Jan 89 1989年1月26日	9	64.10	64.10	62.56	61.94	5	X	62.87	X
6	430	Christin HUSSONG 胡松 克里斯汀	GER	17 Mar 94 1994年3月17日	5	62.98	X	59.98	62.94	3	62.98	X	X
7	586	Sinta OZOLINA 奥佐丽娜 辛达	LAT	26 Feb 88 1988年2月26日	3	62.20	62.20	60.56	X	2	58.88	X	X
8	932	Kara WINGER 温格 卡拉	USA	10 Apr 86 1986年4月10日	11	60.88	58.55	60.63	60.88	1	59.34	59.28	X
9	302	Barbora ŠPOTÁKOVÁ 斯波塔科娃 巴波拉	CZE	30 Jun 81 1981年6月30日	10	60.08	X	59.54	60.08				
10	449	Linda STAHL 斯塔尔 琳达	GER	02 Oct 85 1985年10月2日	12	59.88	58.82	59.69	59.88				
11	217	Elizabeth GLEADLE 格里德尔 伊丽莎白	CAN	05 Dec 88 1988年12月5日	2	59.82	59.78	59.82	X				
12	863	Brittany BORMAN 博尔曼 布里塔妮	USA	01 Jul 89 1989年7月1日	4	58.26	57.96	58.26	57.86				

ALL-TIME OUTDOOR TOP LIST				SEASON OUTDOOR TOP LIST			
RESULT	NAME	VENUE	DATE	RESULT	NAME	VENUE	DATE
72.28	Barbora ŠPOTÁKOVÁ (CZE)	Stuttgart (GDS)	13 Sep 08	67.69	Kathrina MOLITOR (GER)	Beijing	30 Aug 15
71.99	Maria ABAKUMOVA (RUS)	Daegu (DS)	2 Sep 11	66.62	Sunette VILJOEN (RSA)	Melbourne (Albert Park)	21 Mar 15
71.70	Olisdeilys MENÉNDEZ (CUB)	Helsinki (OS)	14 Aug 05	66.57	Kimberley MICKLE (AUS)	Melbourne (Albert Park)	21 Mar 15
70.20	Christina OBERGFÖLL (GER)	München	23 Jun 07	66.47	Kara WINGER (USA)	Austin (Myers Stadium), TX	2 May 15
69.48	Trine HATTESTAD (NOR)	Oslo (Bislett)	28 Jul 00	66.13	Huihui LYU (CHN)	Beijing	30 Aug 15
69.35	Sunette VILJOEN (RSA)	New York City, NY	9 Jun 12	65.92	Christin HUSSONG (GER)	Beijing	28 Aug 15
68.34	Steffi NERIUS (GER)	Elstal	31 Aug 08	65.75	Martina RATEJ (SLO)	Ptuj	28 Feb 15
67.69	Kathrina MOLITOR (GER)	Beijing	30 Aug 15	65.66	Barbora ŠPOTÁKOVÁ (CZE)	Stockholm (Olympiastadion)	30 Jul 15
67.67	Sonia BISSET (CUB)	Salamanca (Helmántico)	6 Jul 05	65.07	Lingwei LI (CHN)	Beijing	28 Aug 15
67.51	Miréla MANJANI (GRE)	Sydney (Olympic Stadium)	30 Sep 00	65.01	Madara PALAMEIKA (LAT)	London (Olympic Stadium)	25 Jul 15



综合成绩 / SUMMARY



女子掷标枪 / Javelin Throw Women - Qualification

With qualifying standard of 63.50 (Q) or at least the 12 best performers (q) advance to the Final

RECORDS	RESULT	NAME	COUNTRY	AGE	VENUE	DATE
World Record WR	72.28	Barbora ŠPOTÁKOVÁ	CZE	27	Stuttgart (GDS)	13 Sep 2008
Championships Record CR	71.99	Maria ABAKUMOVA	RUS	25	Daegu (DS)	2 Sep 2011
World Leading WL	66.62	Sunette VILJOEN	RSA	32	Melbourne (Albert Park)	21 Mar 2015

28 August 2015

RANK	PLACE	GROUP	BIB	NAME	COUNTRY	DATE of BIRTH	RESULT
1	1	B	430	Christin HUSSONG 胡松 克里斯汀	GER	17 Mar 94 1994年3月17日	65.92 Q PB
2	2	B	235	Lingwei LI 李 玲蔚	CHN	26 Jan 89 1989年1月26日	65.07 Q SB
3	3	B	302	Barbora ŠPOTÁKOVÁ 斯波塔科娃 巴波拉	CZE	30 Jun 81 1981年6月30日	65.02 Q
4	1	A	863	Brittany BORMAN 博尔曼 布里塔妮	USA	01 Jul 89 1989年7月1日	64.22 Q
5	2	A	440	Christina OBERGFÖLL 欧贝格弗尔 克里斯蒂娜	GER	22 Aug 81 1981年8月22日	64.10 Q
6	4	B	217	Elizabeth GLEADLE 格里德尔 伊丽莎白	CAN	05 Dec 88 1988年12月5日	64.02 Q
7	3	A	711	Sunette VILJOEN 维尔乔恩 苏内特	RSA	06 Oct 83 1983年10月6日	63.93 Q
8	5	B	449	Linda STAHL 斯塔尔 琳达	GER	02 Oct 85 1985年10月2日	63.52 Q
9	4	A	438	Kathrina MOLITOR 莫利托 卡特琳娜	GER	08 Nov 83 1983年11月8日	63.23 q
10	5	A	241	Huihui LYU 吕 会会	CHN	26 Jun 89 1989年6月26日	63.15 q
11	6	B	586	Sinta OZOLINA 奥佐丽娜 辛达	LAT	26 Feb 88 1988年2月26日	62.81 q SB
12	7	B	932	Kara WINGER 温格 卡拉	USA	10 Apr 86 1986年4月10日	62.21 q
13	6	A	587	Madara PALAMEIKA 帕拉梅卡 马达拉	LAT	18 Jun 87 1987年6月18日	62.17
14	7	A	265	Li ZHANG 张 莉	CHN	17 Jan 89 1989年1月17日	61.80 SB
15	8	A	827	Hanna HATSKO-FEDUSOVA 哈特斯科-费杜娃 汉娜	UKR	03 Oct 90 1990年10月3日	61.41 SB
16	8	B	484	Marharyta DOROZHON 多拉钟 马哈瑞塔	ISR	04 Sep 87 1987年9月4日	61.04
17	9	B	127	Kathryn MITCHELL 米切尔 凯瑟琳	AUS	10 Jul 82 1982年7月10日	61.04
18	10	B	285	Yulenmis AGUILAR 阿奎拉 约兰密斯	CUB	03 Aug 96 1996年8月3日	60.52
19	9	A	533	Yuki EBIHARA 海老原有 希	JPN	28 Oct 85 1985年10月28日	60.30
20	10	A	131	Kelsey-Lee ROBERTS 罗伯茨 凯尔西·李	AUS	20 Sep 91 1991年9月20日	60.18
21	11	A	156	Tatsiana KHALADOVICH 哈拉多维奇 塔齐亚娜	BLR	21 Jun 91 1991年6月21日	60.07
22	11	B	126	Kimberley MICKLE 米克尔 金伯利	AUS	28 Dec 84 1984年12月28日	59.83



综合成绩 / SUMMARY
女子掷标枪 / Javelin Throw Women - Qualification

28 August 2015

RANK	PLACE	GROUP	BIB	NAME	COUNTRY	DATE of BIRTH	RESULT
23	12	A	760	Martina RATEJ 拉泰尔 马丁娜	SLO	02 Nov 81 1981年11月2日	59.76
24	13	A	735	Vira REBRYK 里伯克 韦拉	RUS	25 Feb 89 1989年2月25日	59.67
25	14	A	177	Jucilene DE LIMA 达利马 朱斯林	BRA	14 Sep 90 1990年9月14日	59.49
26	15	A	411	Goldie SAYERS 塞耶斯 戈尔迪	GBR	16 Jul 82 1982年7月16日	58.28
27	12	B	278	Flor RUIZ 鲁伊斯 弗洛尔	COL	29 Jan 91 1991年1月29日	57.25
28	13	B	662	Maria ANDREJCZYK 安德烈捷恰克 玛利亚	POL	09 Mar 96 1996年3月9日	56.75
29	14	B	483	Ásdís HJÁLMSDÓTTIR 佳木斯道特尔 安迪斯	ISL	28 Oct 85 1985年10月28日	56.72
30	15	B	712	Maria ABAKUMOVA 阿巴库莫娃 玛丽娅	RUS	15 Jan 86 1986年1月15日	56.08
31	16	A	362	Sanni UTRIAINEN 乌特里艾宁 桑尼	FIN	05 Feb 91 1991年2月5日	55.56
32	16	B	824	Kateryna DERUN 德鲁安 卡捷琳娜	UKR	24 Sep 93 1993年9月24日	53.49

ALL-TIME OUTDOOR TOP LIST

SEASON OUTDOOR TOP LIST

RESULT	NAME	VENUE	DATE	RESULT	NAME	VENUE	DATE
72.28	Barbora ŠPOTÁKOVÁ (CZE)	Stuttgart (GDS)	13 Sep 08	66.62	Sunette VILJOEN (RSA)	Melbourne (Albert Park)	21 Mar 15
71.99	Maria ABAKUMOVA (RUS)	Daegu (DS)	2 Sep 11	66.57	Kimberley MICKLE (AUS)	Melbourne (Albert Park)	21 Mar 15
71.70	Olisdeilys MENÉNDEZ (CUB)	Helsinki (OS)	14 Aug 05	66.47	Kara WINGER (USA)	Austin (Myers Stadium), TX	2 May 15
70.20	Christina OBERGFÖLL (GER)	München	23 Jun 07	66.40	Kathrina MOLITOR (GER)	Luzern	14 Jul 15
69.48	Trine HATTESTAD (NOR)	Oslo (Bislett)	28 Jul 00	65.92	Christin HUSSONG (GER)	Beijing	28 Aug 15
69.35	Sunette VILJOEN (RSA)	New York City, NY	9 Jun 12	65.75	Martina RATEJ (SLO)	Ptuj	28 Feb 15
68.34	Steffi NERIUS (GER)	Elstal	31 Aug 08	65.66	Barbora ŠPOTÁKOVÁ (CZE)	Stockholm (Olympiastadion)	30 Jul 15
67.67	Sonia BISSET (CUB)	Salamanca (Helmántico)	6 Jul 05	65.07	Linqwei LI (CHN)	Beijing	28 Aug 15
67.51	Miréla MANJANI (GRE)	Sydney (Olympic Stadium)	30 Sep 00	65.01	Madara PALAMEIKA (LAT)	London (Olympic Stadium)	25 Jul 15
67.32	Linda STAHL (GER)	New York (Icahn), NY	14 Jun 14	64.93	Vira REBRYK (RUS)	Cheboksary (Olimpiyskiy)	5 Aug 15



比赛成绩 / RESULTS



女子掷标枪 / Javelin Throw Women - Qualification

With qualifying standard of 63.50 (Q) or at least the 12 best performers (q) advance to the Final

RECORDS	RESULT	NAME	COUNTRY	AGE	VENUE	DATE
World Record WR	72.28	Barbora ŠPOTÁKOVÁ	CZE	27	Stuttgart (GDS)	13 Sep 2008
Championships Record CR	71.99	Maria ABAKUMOVA	RUS	25	Daegu (DS)	2 Sep 2011
World Leading WL	66.62	Sunette VILJOEN	RSA	32	Melbourne (Albert Park)	21 Mar 2015

Group A

28 August 2015 19:00 START TIME
 19:45 END TIME
 TEMPERATURE 29° C 48 % HUMIDITY
 27° C 66 %

PLACE	BIB	NAME	COUNTRY	DATE OF BIRTH	ORDER	RESULT	1	2	3
1	863	Brittany BORMAN 博尔曼 布里塔妮	USA	01 Jul 89 1989年7月1日	1	64.22 Q	58.24	X	64.22
2	440	Christina OBERGFÖLL 欧贝格弗尔 克里斯蒂娜	GER	22 Aug 81 1981年8月22日	16	64.10 Q	X	X	64.10
3	711	Sunette VILJOEN 维尔乔恩 苏内特	RSA	06 Oct 83 1983年10月6日	6	63.93 Q	63.93		
4	438	Kathrina MOLITOR 莫利托 卡特琳娜	GER	08 Nov 83 1983年11月8日	9	63.23 q	60.64	59.90	63.23
5	241	Huihui LYU 吕 会会	CHN	26 Jun 89 1989年6月26日	14	63.15 q	59.66	63.15	-
6	587	Madara PALAMEIKA 帕拉梅卡 马达拉	LAT	18 Jun 87 1987年6月18日	15	62.17	59.78	X	62.17
7	265	Li ZHANG 张 莉	CHN	17 Jan 89 1989年1月17日	5	61.80 SB	61.29	61.80	56.23
8	827	Hanna HATSKO-FEDUSOVA 哈特斯科-费杜娃 汉娜	UKR	03 Oct 90 1990年10月3日	12	61.41 SB	59.25	61.41	X
9	533	Yuki EBIHARA 海老原有 希	JPN	28 Oct 85 1985年10月28日	7	60.30	53.67	57.56	60.30
10	131	Kelsey-Lee ROBERTS 罗伯茨 凯尔西·李	AUS	20 Sep 91 1991年9月20日	4	60.18	60.18	58.03	49.78
11	156	Tatsiana KHALADOVICH 哈拉多维奇 塔齐亚娜	BLR	21 Jun 91 1991年6月21日	8	60.07	X	55.67	60.07
12	760	Martina RATEJ 拉泰尔 马丁娜	SLO	02 Nov 81 1981年11月2日	3	59.76	57.13	59.76	X
13	735	Vira REBRYK 里伯克 韦拉	RUS	25 Feb 89 1989年2月25日	10	59.67	59.67	X	59.35
14	177	Jucilene DE LIMA 达利马 朱斯林	BRA	14 Sep 90 1990年9月14日	2	59.49	59.38	59.49	51.18
15	411	Goldie SAYERS 塞耶斯 戈尔迪	GBR	16 Jul 82 1982年7月16日	11	58.28	58.28	58.11	X
16	362	Sanni UTRIAINEN 乌特里艾宁 桑尼	FIN	05 Feb 91 1991年2月5日	13	55.56	54.57	55.56	X



比赛成绩 / RESULTS
女子掷标枪 / Javelin Throw Women - Qualification

Group B		28 August 2015	20:25 START TIME	26° C	58 %				
				TEMPERATURE	HUMIDITY				
				24° C	61 %				
PLACE	BIB	NAME	COUNTRY	DATE OF BIRTH	ORDER	RESULT	1	2	3
1	430	Christin HUSSONG 胡松 克里斯汀	GER	17 Mar 94 1994年3月17日	5	65.92 Q PB	60.27	61.00	65.92
2	235	Lingwei LI 李 玲蔚	CHN	26 Jan 89 1989年1月26日	1	65.07 Q SB	65.07		
3	302	Barbora ŠPOTÁKOVÁ 斯波塔科娃 巴波拉	CZE	30 Jun 81 1981年6月30日	16	65.02 Q	60.62	65.02	
4	217	Elizabeth GLEADLE 格里德尔 伊丽莎白	CAN	05 Dec 88 1988年12月5日	7	64.02 Q	64.02		
5	449	Linda STAHL 斯塔尔 琳达	GER	02 Oct 85 1985年10月2日	13	63.52 Q	62.12	61.21	63.52
6	586	Sinta OZOLINA 奥佐丽娜 辛达	LAT	26 Feb 88 1988年2月26日	6	62.81 q SB	62.81	X	X
7	932	Kara WINGER 温格 卡拉	USA	10 Apr 86 1986年4月10日	12	62.21 q	61.59	62.21	59.18
8	484	Marharyta DOROZHON 多拉钟 马哈瑞塔	ISR	04 Sep 87 1987年9月4日	3	61.04	61.04	59.79	60.63
9	127	Kathryn MITCHELL 米切尔 凯瑟琳	AUS	10 Jul 82 1982年7月10日	11	61.04	61.04	X	X
10	285	Yulenmis AGUILAR 阿奎拉 约兰密斯	CUB	03 Aug 96 1996年8月3日	14	60.52	60.52	59.05	58.04
11	126	Kimberley MICKLE 米克尔 金伯利	AUS	28 Dec 84 1984年12月28日	2	59.83	X	59.83	X
12	278	Flor RUIZ 鲁伊斯 弗洛尔	COL	29 Jan 91 1991年1月29日	10	57.25	X	56.70	57.25
13	662	Maria ANDREJCZYK 安德烈捷恰克 玛利亚	POL	09 Mar 96 1996年3月9日	9	56.75	52.86	53.44	56.75
14	483	Ásdís HJÁLMSDÓTTIR 佳木斯道特尔 安迪斯	ISL	28 Oct 85 1985年10月28日	15	56.72	56.72	X	X
15	712	Maria ABAKUMOVA 阿巴库莫娃 玛丽娅	RUS	15 Jan 86 1986年1月15日	4	56.08	56.08	55.69	X
16	824	Kateryna DERUN 德鲁安 卡捷琳娜	UKR	24 Sep 93 1993年9月24日	8	53.49	X	53.49	X

ALL-TIME OUTDOOR TOP LIST				SEASON OUTDOOR TOP LIST			
RESULT	NAME	VENUE	DATE	RESULT	NAME	VENUE	DATE
72.28	Barbora ŠPOTÁKOVÁ (CZE)	Stuttgart (GDS)	13 Sep 08	66.62	Sunette VILJOEN (RSA)	Melbourne (Albert Park)	21 Mar 15
71.99	Maria ABAKUMOVA (RUS)	Daegu (DS)	2 Sep 11	66.57	Kimberley MICKLE (AUS)	Melbourne (Albert Park)	21 Mar 15
71.70	Olisdeilys MENÉNDEZ (CUB)	Helsinki (OS)	14 Aug 05	66.47	Kara WINGER (USA)	Austin (Myers Stadium), TX	2 May 15
70.20	Christina OBERGFÖLL (GER)	München	23 Jun 07	66.40	Kathrina MOLITOR (GER)	Luzern	14 Jul 15
69.48	Trine HATTESTAD (NOR)	Oslo (Bislett)	28 Jul 00	65.92	Christin HUSSONG (GER)	Beijing	28 Aug 15
69.35	Sunette VILJOEN (RSA)	New York City, NY	9 Jun 12	65.75	Martina RATEJ (SLO)	Ptuj	28 Feb 15
68.34	Steffi NERIUS (GER)	Elstal	31 Aug 08	65.66	Barbora ŠPOTÁKOVÁ (CZE)	Stockholm (Olympiastadion)	30 Jul 15
67.67	Sonia BISSET (CUB)	Salamanca (Helmántico)	6 Jul 05	65.07	Lingwei LI (CHN)	Beijing	28 Aug 15
67.51	Miréla MANJANI (GRE)	Sydney (Olympic Stadium)	30 Sep 00	65.01	Madara PALAMEIKA (LAT)	London (Olympic Stadium)	25 Jul 15
67.32	Linda STAHL (GER)	New York (Icahn), NY	14 Jun 14	64.93	Vira REBRYK (RUS)	Cheboksary (Olimpiyskiy)	5 Aug 15



比赛成绩 / RESULTS



女子20公里竞走 / 20 Kilometres Race Walk Women - Final

RECORDS	RESULT	NAME	COUNTRY	AGE	VENUE	DATE
World Record WR	1:24:38	Hong LIU	CHN	28	La Coruña	6 Jun 2015
Championships Record CR	1:25:41	Olimpiada IVANOVA	RUS	35	Helsinki (OS)	7 Aug 2005
World Leading WL	1:24:38	Hong LIU	CHN	28	La Coruña	6 Jun 2015

28 August 2015 08:30 START TIME 25° C TEMPERATURE 65 % HUMIDITY
10:11 END TIME

PLACE	BIB	NAME	COUNTRY	DATE of BIRTH	RESULT	TIME BEHIND	RED CARDS
1	18	Hong LIU 刘虹	CHN	12 May 87 1987年5月12日	1:27:45		
2	19	Xiuzhi LU 吕秀芝	CHN	26 Oct 93 1993年10月26日	1:27:45		~
3	60	Lyudmyla OLYANOVSKA 奥利亚诺夫斯卡 柳德梅拉	UKR	20 Feb 93 1993年2月20日	1:28:13	+ 28	
4	49	Ana CABECINHA 卡贝西尼亚 安娜	POR	29 Apr 84 1984年4月29日	1:29:29	+ 1:44	~
5	38	Antonella PALMISANO 帕尔米萨诺 安东内拉	ITA	06 Aug 91 1991年8月6日	1:29:34	+ 1:49	
6	15	Erica DE SENA 德塞娜 埃丽卡	BRA	03 May 85 1985年5月3日	1:30:06	+ 2:21	
7	44	Brigita VIRBALYTÉ 维尔巴雷特 布莉吉塔	LTU	01 Feb 85 1985年2月1日	1:30:20	PB	+ 2:35
8	23	Anežka DRAHOTOVÁ 德拉荷托瓦 阿内兹卡	CZE	22 Jul 95 1995年7月22日	1:30:32	+ 2:47	~
9	45	Alejandra ORTEGA 奥特加 亚历山德拉	MEX	08 Jul 94 1994年7月8日	1:31:04	PB	+ 3:19
10	28	María José POVES 波韦斯 马里亚·何塞	ESP	16 Mar 78 1978年3月16日	1:31:06	SB	+ 3:21
11	59	Nadiya BOROVSKA 博罗夫斯卡 纳季娅	UKR	25 Feb 81 1981年2月25日	1:31:18	+ 3:33	~
12	32	Mirna ORTÍZ 奥尔蒂斯 米尔娜	GUA	28 Feb 87 1987年2月28日	1:31:32	+ 3:47	~
13	17	Rachel SEAMAN 希曼 瑞秋	CAN	14 Jan 86 1986年1月14日	1:31:39	+ 3:54	
14	27	Raquel GONZÁLEZ 冈萨雷斯 拉克尔	ESP	16 Nov 89 1989年11月16日	1:32:00	+ 4:15	
15	34	Viktória MADARÁSZ 毛道拉斯 维多利亚	HUN	12 May 85 1985年5月12日	1:32:01	+ 4:16	~
16	25	Paola PÉREZ 佩雷斯 保拉	ECU	21 Dec 89 1989年12月21日	1:32:12	+ 4:27	~
17	20	Jingjing NIE 聂晶晶	CHN	01 Mar 88 1988年3月1日	1:32:40	+ 4:55	
18	46	Alana BARBER 巴博尔 阿拉娜	NZL	08 Jul 87 1987年7月8日	1:33:20	NR	+ 5:35 ~
19	22	Sandra ARENAS 阿里纳斯 桑德拉	COL	17 Sep 93 1993年9月17日	1:33:24	+ 5:39	
20	63	Maria MICHTA-COFFEY 蜜卡 科菲 玛利亚	USA	23 Jun 86 1986年6月23日	1:33:24	+ 5:39	
21	52	Vera SANTOS 桑托斯 维拉	POR	03 Dec 81 1981年12月3日	1:34:01	+ 6:16	~

比赛成绩 / RESULTS
女子20公里竞走 / 20 Kilometres Race Walk Women

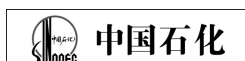
22	14	Wendy CORNEJO 科尔内霍 温迪	BOL 07 Jan 93 1993年1月7日	1:34:12	PB	+ 6:27
23	51	Inês HENRIQUES 亨利克斯 伊内斯	POR 01 May 80 1980年5月1日	1:34:47		+ 7:02 ~
24	53	Claudia STEF 斯特福 克劳迪娅	ROU 25 Feb 78 1978年2月25日	1:34:51		+ 7:06
25	40	Kumiko OKADA 冈田 久美子	JPN 17 Oct 91 1991年10月17日	1:34:56		+ 7:11
26	62	Miranda MELVILLE 梅尔维尔 米兰达	USA 20 Mar 89 1989年3月20日	1:35:19		+ 7:34
27	41	Yeongeun JEON 全 永恩	KOR 24 May 88 1988年5月24日	1:35:48		+ 8:03 ~
28	33	Maritza PONCIO 庞西奥 马里察	GUA 03 Dec 94 1994年12月3日	1:35:53		+ 8:08 ~
29	16	Cisiane LOPES 洛佩斯 西西安妮	BRA 17 Feb 83 1983年2月17日	1:36:06		+ 8:21
30	57	Mária CZAKOVÁ 扎科娃 玛丽娅	SVK 02 Oct 88 1988年10月2日	1:36:08		+ 8:23
31	30	Emilie MENUET 默尼埃 埃米莉	FRA 27 Sep 91 1991年9月27日	1:36:17		+ 8:32
32	26	Laura GARCÍA-CARO 加西亚-卡罗 劳拉	ESP 16 Apr 95 1995年4月16日	1:36:22		+ 8:37
33	55	Laura POLLI 波莉 劳拉	SUI 07 Sep 83 1983年9月7日	1:36:26	SB	+ 8:41
34	12	Rachel TALLENT 塔伦特 瑞秋	AUS 20 Feb 93 1993年2月20日	1:36:27		+ 8:42
35	42	Jeong Eun LEE 李 正恩	KOR 13 Sep 94 1994年9月13日	1:36:52		+ 9:07
36	24	Lucie PELANTOVÁ 佩兰托瓦 露西	CZE 07 May 86 1986年5月7日	1:38:34		+ 10:49
37	35	Khushbir KAUR 考尔 忽士比尔	IND 09 Jul 93 1993年7月9日	1:38:53		+ 11:08
38	48	Agnieszka DYGACZ 迪加茨 阿格涅兹卡	POL 18 Jul 85 1985年7月18日	1:39:06		+ 11:21
39	31	Mayra Carolina HERRERA 埃雷拉 梅亚 凯瑟琳娜	GUA 20 Dec 88 1988年12月20日	1:39:23		+ 11:38
40	56	Marie POLLI 波莉 玛丽	SUI 28 Nov 80 1980年11月28日	1:39:49		+ 12:04
41	58	Mária GÁLIKOVÁ 嘉丽科娃 玛丽娅	SVK 21 Aug 80 1980年8月21日	1:40:06		+ 12:21 >
42	61	Olena SHUMKINA 舒基娜 奥廖娜	UKR 24 Jan 88 1988年1月24日	1:41:30		+ 13:45
47		Kimberly GARCÍA 加西亚 基姆贝尔利	PER 19 Oct 93 1993年10月19日	DNF		
43		Neringa AIDIETYTE 艾迪耶特 内林加	LTU 05 Jun 83 1983年6月5日	DQ		> > ~
13		Claudia BALDERRAMA 巴尔德拉马 克劳迪娅	BOL 13 Nov 83 1983年11月13日	DQ		> > >
37		Eleonora GIORGI 乔治 埃莉奥诺拉	ITA 14 Sep 89 1989年9月14日	DQ		~ ~ ~
39		Elisa RIGAUDO 瑞哥奥都 埃莉萨	ITA 17 Jun 80 1980年6月17日	DQ		~ ~ ~

比赛成绩 / RESULTS
女子20公里竞走 / 20 Kilometres Race Walk Women

36	Sapana SAPANA 萨帕拿 萨帕拿	IND	02 Jan 88 1988年1月2日	DQ	> > >
11	Beki SMITH 史密斯 贝奇	AUS	25 Nov 86 1986年11月25日	DQ	~ ~ ~
10	Kelly RUDDICK 罗迪克 凯莉	AUS	19 Apr 73 1973年4月19日	DNS	

INTERMEDIATE TIMES	5 Km	19 Xiuzhi LU	22:24
	10 Km	18 Hong LIU	44:19
	15 Km	19 Xiuzhi LU	1:06:24

ALL-TIME OUTDOOR TOP LIST				SEASON OUTDOOR TOP LIST			
RESULT	NAME	VENUE	DATE	RESULT	NAME	VENUE	DATE
1:24:38	Hong LIU (CHN)	La Coruña	6 Jun 15	1:24:38	Hong LIU (CHN)	La Coruña	6 Jun 15
1:24:47	Elmira ALEMBEKOVA (RUS)	Sochi	27 Feb 15	1:24:47	Elmira ALEMBEKOVA (RUS)	Sochi	27 Feb 15
1:24:50	Olimpiada IVANOVA (RUS)	Adler	4 Mar 01	1:25:03	Marina PANDAKOVA (RUS)	Sochi	27 Feb 15
1:24:56	Olga KANISKINA (RUS)	Adler	28 Feb 09	1:25:04	Svetlana VASILYEVA (RUS)	Sochi	27 Feb 15
1:25:02	Elena LASHMANOVA (RUS)	London (The Mall)	11 Aug 12	1:25:12	Xiuzhi LU (CHN)	Beijing	20 Mar 15
1:25:03	Marina PANDAKOVA (RUS)	Sochi	27 Feb 15	1:25:38	Vera SOKOLOVA (RUS)	Sochi	27 Feb 15
1:25:04	Svetlana VASILYEVA (RUS)	Sochi	27 Feb 15	1:26:17	Eleonora GIORGI (ITA)	Murcia	17 May 15
1:25:08	Vera SOKOLOVA (RUS)	Sochi	26 Feb 11	1:26:44	Anisya KIRDYAPKINA (RUS)	Cheboksary	13 Jun 15
1:25:09	Anisya KIRDYAPKINA (RUS)	Sochi	26 Feb 11	1:26:53	Anežka DRAHOTOVÁ (CZE)	Murcia	17 May 15
1:25:12	Xiuzhi LU (CHN)	Beijing	20 Mar 15	1:27:09	Lyudmyla OLYANOVSKA (UKR)	Murcia	17 May 15



详细成绩 / RACE ANALYSIS




女子20公里竞走 / 20 Kilometres Race Walk Women - Final

28 August 2015 08:30 START TIME 25° C TEMPERATURE 65 % HUMIDITY
10:11 END TIME

PLACE	BIB	NAME	COUNTRY	DATE of BIRTH	RESULT	RED CARDS
		5 Km				
		10 Km				
		15 Km				
1	18	Hong LIU	CHN	12 May 87	1:27:45	
		22:24 (2)			44:19 (1)	1:06:24 (2)
					21:55	22:05
						21:21
2	19	Xiuzhi LU	CHN	26 Oct 93	1:27:45	~
		22:24 (1)			44:19 (2)	1:06:24 (1)
					21:55	22:05
						21:21
3	60	Lyudmyla OLYANOVSKA	UKR	20 Feb 93	1:28:13	+ 28
		22:31 (5)			44:45 (4)	1:06:45 (3)
					22:14	22:00
						21:28
4	49	Ana CABECINHA	POR	29 Apr 84	1:29:29	+ 1:44 ~
		22:46 (8)			44:59 (8)	1:07:19 (6)
					22:13	22:20
						22:10
5	38	Antonella PALMISANO	ITA	06 Aug 91	1:29:34	+ 1:49
		22:52 (15)			45:20 (12)	1:07:28 (7)
					22:28	22:08
						22:06
6	15	Erica DE SENA	BRA	03 May 85	1:30:06	+ 2:21
		22:39 (7)			44:46 (6)	1:07:28 (8)
					22:07	22:42
						22:38
7	44	Brigita VIRBALYTÉ	LTU	01 Feb 85	1:30:20 PB	+ 2:35
		22:51 (13)			45:17 (11)	1:07:46 (10)
					22:26	22:29
						22:34
8	23	Anežka DRAHOTOVÁ	CZE	22 Jul 95	1:30:32	+ 2:47 ~
		22:26 (3)			44:49 (7)	1:07:29 (9)
					22:23	22:40
						23:03
9	45	Alejandra ORTEGA	MEX	08 Jul 94	1:31:04 PB	+ 3:19
		22:46 (10)			45:17 (9)	1:08:13 (13)
					22:31	22:56
						22:51
10	28	María José POVES	ESP	16 Mar 78	1:31:06 SB	+ 3:21
		22:53 (16)			45:29 (14)	1:08:04 (11)
					22:36	22:35
						23:02
11	59	Nadiya BOROVSKA	UKR	25 Feb 81	1:31:18	+ 3:33 ~
		22:46 (9)			45:17 (10)	1:08:10 (12)
					22:31	22:53
						23:08
12	32	Mirna ORTÍZ	GUA	28 Feb 87	1:31:32	+ 3:47 ~
		22:55 (20)			45:35 (18)	1:08:39 (15)
					22:40	23:04
						22:53
13	17	Rachel SEAMAN	CAN	14 Jan 86	1:31:39	+ 3:54
		23:03 (26)			45:49 (23)	1:08:39 (16)
					22:46	22:50
						23:00
14	27	Raquel GONZÁLEZ	ESP	16 Nov 89	1:32:00	+ 4:15
		22:53 (17)			45:24 (13)	1:08:23 (14)
					22:31	22:59
						23:37
15	34	Viktória MADARÁSZ	HUN	12 May 85	1:32:01	+ 4:16 ~
		22:58 (23)			45:40 (20)	1:08:39 (17)
					22:42	22:59
						23:22
16	25	Paola PÉREZ	ECU	21 Dec 89	1:32:12	+ 4:27 ~
		22:57 (22)			45:38 (19)	1:08:46 (18)
					22:41	23:08
						23:26


Timing and Measurement by SEIKO Data Processing by CANON AT-20KR-W-f--1--.RS5..v1 Issued at 10:16 on Friday, 28 August 2015

Official IAAF Partners



详细成绩 / RACE ANALYSIS
女子20公里竞走 / 20 Kilometres Race Walk Women

PLACE	BIB	NAME	COUNTRY	DATE of BIRTH	RESULT	RED CARDS
		5 Km				
		10 Km				
		15 Km				
17	20	Jingjing NIE	晶晶聂	CHN	01 Mar 88	1:32:40 + 4:55
		22:50 (12)	45:34 (16)	1:08:49 (19)	23:15	23:51
18	46	Alana BARBER	阿拉娜巴博尔	NZL	08 Jul 87	1:33:20 NR + 5:35 ~
		23:31 (40)	46:42 (32)	1:09:58 (22)	23:16	23:22
19	22	Sandra ARENAS	桑德拉阿里纳斯	COL	17 Sep 93	1:33:24 + 5:39
		22:55 (19)	45:30 (15)	1:09:05 (20)	23:35	24:19
20	63	Maria MICHTA- COFFEY	玛利亚蜜卡 科菲	USA	23 Jun 86	1:33:24 + 5:39
		23:13 (33)	46:39 (30)	1:09:58 (23)	23:19	23:26
21	52	Vera SANTOS	维拉桑托斯	POR	03 Dec 81	1:34:01 + 6:16 ~
		22:58 (25)	46:25 (29)	1:10:19 (27)	23:54	23:42
22	14	Wendy CORNEJO	温迪科尔内霍	BOL	07 Jan 93	1:34:12 PB + 6:27
		22:57 (21)	46:02 (25)	1:10:04 (25)	24:02	24:08
23	51	Inês HENRIQUES	伊内斯亨利克斯	POR	01 May 80	1:34:47 + 7:02 ~
		22:52 (14)	45:35 (17)	1:09:27 (21)	23:52	25:20
24	53	Claudia STEF	克劳迪娅斯特福	ROU	25 Feb 78	1:34:51 + 7:06
		23:16 (35)	46:50 (36)	1:10:55 (30)	24:05	23:56
25	40	Kumiko OKADA	久美子冈田	JPN	17 Oct 91	1:34:56 + 7:11
		23:05 (28)	46:17 (28)	1:10:07 (26)	23:50	24:49
26	62	Miranda MELVILLE	米兰达梅尔维尔	USA	20 Mar 89	1:35:19 + 7:34
		23:21 (37)	46:41 (31)	1:10:53 (29)	24:12	24:26
27	41	Yeongeun JEON	永恩全	KOR	24 May 88	1:35:48 + 8:03 ~
		22:54 (18)	45:47 (21)	1:10:02 (24)	24:15	25:46
28	33	Maritza PONCIO	马里察庞西奥	GUA	03 Dec 94	1:35:53 + 8:08 ~
		23:03 (27)	46:16 (26)	1:10:34 (28)	24:18	25:19
29	16	Cisiane LOPES	西西安妮洛佩斯	BRA	17 Feb 83	1:36:06 + 8:21
		23:11 (30)	46:50 (35)	1:11:01 (31)	24:11	25:05
30	57	Mária CZAKOVÁ	玛丽娅扎科娃	SVK	02 Oct 88	1:36:08 + 8:23
		23:35 (41)	47:09 (39)	1:11:44 (36)	24:35	24:24
31	30	Emilie MENUET	埃米莉默尼埃	FRA	27 Sep 91	1:36:17 + 8:32
		23:13 (34)	47:14 (41)	1:11:55 (37)	24:41	24:22
32	26	Laura GARCÍA-CARO	劳拉加西亚-卡罗	ESP	16 Apr 95	1:36:22 + 8:37
		23:36 (42)	47:09 (40)	1:11:30 (35)	24:21	24:52
33	55	Laura POLLI	劳拉波莉	SUI	07 Sep 83	1:36:26 SB + 8:41
		23:22 (38)	47:00 (37)	1:11:29 (34)	24:29	24:57
34	12	Rachel TALLENT	瑞秋塔伦特	AUS	20 Feb 93	1:36:27 + 8:42
		23:23 (39)	46:43 (34)	1:11:06 (32)	24:23	25:21



详细成绩 / RACE ANALYSIS
女子20公里竞走 / 20 Kilometres Race Walk Women

PLACE	BIB	NAME	COUNTRY	DATE of BIRTH	RESULT	RED CARDS
		5 Km				
		10 Km				
		15 Km				
35	42	Jeong Eun LEE	KOR	13 Sep 94	1:36:52	+ 9:07
		23:09 (29)			46:43 (33)	1:11:17 (33)
					23:34	24:34
						25:35
36	24	Lucie PELANTOVÁ	CZE	07 May 86	1:38:34	+ 10:49
		23:39 (43)			48:15 (43)	1:13:42 (40)
					24:36	25:27
						24:52
37	35	Khushbir KAUR	IND	09 Jul 93	1:38:53	+ 11:08
		23:21 (36)			47:26 (42)	1:12:51 (38)
					24:05	25:25
						26:02
38	48	Agnieszka DYGACZ	POL	18 Jul 85	1:39:06	+ 11:21
		24:18 (48)			48:52 (47)	1:14:01 (42)
					24:34	25:09
						25:05
39	31	Mayra Carolina HERRERA	GUA	20 Dec 88	1:39:23	+ 11:38
		23:11 (32)			47:05 (38)	1:12:56 (39)
					23:54	25:51
						26:27
40	56	Marie POLLI	SUI	28 Nov 80	1:39:49	+ 12:04
		24:26 (49)			49:01 (48)	1:14:08 (44)
					24:35	25:07
						25:41
41	58	Mária GÁLIKOVÁ	SVK	21 Aug 80	1:40:06	+ 12:21 >
		24:00 (46)			48:27 (45)	1:14:05 (43)
					24:27	25:38
						26:01
42	61	Olena SHUMKINA	UKR	24 Jan 88	1:41:30	+ 13:45
		23:52 (45)			48:22 (44)	1:13:45 (41)
					24:30	25:23
						27:45
	47	Kimberly GARCÍA	PER	19 Oct 93	DNF	
		22:49 (11)			45:56 (24)	
					23:07	
	37	Eleonora GIORGI	ITA	14 Sep 89	DQ	~ ~ ~
		22:31 (4)			44:45 (5)	1:06:47 (4)
					22:14	22:02
	39	Elisa RIGAUDO	ITA	17 Jun 80	DQ	~ ~ ~
		22:32 (6)			44:45 (3)	1:06:48 (5)
					22:13	22:03
	43	Neringa AIDIETYTE	LTU	05 Jun 83	DQ	> > ~
		22:58 (24)			45:48 (22)	
					22:50	
	13	Claudia BALDERRAMA	BOL	13 Nov 83	DQ	> > >
		23:51 (44)			48:41 (46)	
					24:50	
	11	Beki SMITH	AUS	25 Nov 86	DQ	~ ~ ~
		23:11 (31)			46:16 (27)	
					23:05	
	36	Sapana SAPANA	IND	02 Jan 88	DQ	> > >
		24:05 (47)				
	10	Kelly RUDDICK	AUS	19 Apr 73	DNS	



比赛成绩 / RESULTS



女子 4 x 100 接力赛 / 4 x 100 Metres Relay Women - Final

RECORDS	RESULT	TEAM	COUNTRY	VENUE	DATE
World Record WR	40.82	United States	USA	London (Olympic Stadium)	10 Aug 2012
Championships Record CR	41.07	Jamaica	JAM	Beijing	29 Aug 2015
World Leading WL	41.07	Jamaica	JAM	Beijing	29 Aug 2015

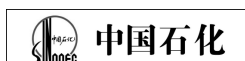
29 August 2015 20:45 START TIME 26° C 58 %
TEMPERATURE HUMIDITY

PLACE	TEAM	BIB	LANE	REACTION	RESULT	Fn
1	JAMAICA 牙买加	JAM	6	0.164	41.07	CR
	508 Veronica CAMPBELL-BROWN				坎贝尔·布朗 韦罗妮卡	
	519 Natasha MORRISON				莫里松 娜塔莎	
	520 Elaine THOMPSON				汤普森 埃莱娜	
	510 Shelly-Ann FRASER-PRYCE				弗拉泽·普赖斯 谢利·安	
2	UNITED STATES 美国	USA	5	0.140	41.68	SB
	884 English GARDNER				加德纳 英格力什	
	879 Allyson FELIX				菲利克斯 阿里森	
	910 Jenna PRANDINI				普兰蒂尼 詹娜	
	923 Jasmine TODD				托德 贾丝明	
3	TRINIDAD AND TOBAGO 特立尼达和多巴哥	TTO	4	0.145	42.03	NR
	807 Kelly-Ann BAPTISTE				巴蒂斯特 凯里 安	
	806 Michelle-Lee AHYE				艾耶 米歇尔-李	
	813 Reyare THOMAS				托马斯 维亚瑞	
	810 Semoy HACKETT				哈克特 塞莫伊	
4	GREAT BRITAIN & N.I. 英国	GBR	7	0.136	42.10	NR
	394 Asha PHILIP				菲利普 阿沙	
	383 Dina ASHER-SMITH				阿舍·斯米特 金娜	
	395 Jodie WILLIAMS				威廉斯 乔迪	
	397 Desiree HENRY				亨利 德西里	
5	GERMANY 德国	GER	3	0.180	42.64	SB
	423 Rebekka HAASE				哈泽 丽贝卡	
	424 Alexandra BURGHARDT				布格哈特 亚历山德拉	
	426 Gina LÜCKENKEMPER				拉肯凯姆坡 吉娜	
	421 Verena SAILER				赛勒 韦雷娜	
6	CANADA 加拿大	CAN	9	0.158	43.05	
	213 Crystal EMMANUEL				艾曼纽 克里斯托	
	211 Kimberly HYACINTHE				亚辛特 金佰利	
	214 Isatu FOFANAH				法芙娜 伊萨图	
	203 Khamica BINGHAM				宾汉姆 哈密卡	
	RUSSIA 俄罗斯	RUS	2	0.204	DNF	
	744 Marina PANTELEYEVA				潘特列耶娃 玛丽娜	
	738 Kseniya RYZHOVA				雷若娃 克谢尼娅	
	742 Elizaveta DEMIROVA				德米洛娃 伊丽莎白	
	727 Anna KUKUSHKINA				库库什尼卡 安娜	
	NETHERLANDS 荷兰	NED	8	0.164	DQ 170.7	
	623 Nadine VISSER				维瑟 娜丁	
	622 Dafne SCHIPPERS				齐珀斯 达芙妮	
	624 Naomi SEDNEY				塞得尼 娜奥米	

Timing and Measurement by SEIKO Data Processing by CANON AT-4X1-W-f--1--.RS1..v1 Issued at 20:51 on Saturday, 29 August 2015

1 2

Official IAAF Partners



比赛成绩 / RESULTS
女子 4 x 100 接力赛 / 4 x 100 Metres Relay Women - Final

620 Jamile SAMUEL

萨缪尔 杰米尔

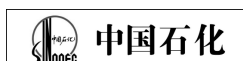
NOTE IAAF Rule 170.7 - Passing the baton outside the takeover zone

ALL-TIME OUTDOOR TOP LIST

RESULT	TEAM	VENUE	DATE
40.82	UNITED STATES (USA)	London (Olympic Stadium)	10 Aug 12
41.07	JAMAICA (JAM)	Beijing	29 Aug 15
41.37	GERMAN DEMOCRATIC REPUBLIC (GDR)	ce Stadium	6 Oct 85
41.49	RUSSIA (RUS)	Stuttgart (GDS)	22 Aug 93
41.78	FRANCE (FRA)	Paris Saint-Denis (SdF)	30 Aug 03
41.91	GERMANY (GER)	Tokyo (Olympic Stadium)	31 Aug 91
41.92	BAHAMAS (BAH)	Sevilla (La Cartuja)	29 Aug 99
42.00	USSR (URS)	Moskva (Lenin Stadium)	17 Aug 85
42.03	TRINIDAD AND TOBAGO (TTO)	Beijing	29 Aug 15
42.04	UKRAINE (UKR)	London (Olympic Stadium)	10 Aug 12

SEASON OUTDOOR TOP LIST

RESULT	TEAM	VENUE	DATE
41.07	JAMAICA (JAM)	Beijing	29 Aug 15
41.68	UNITED STATES (USA)	Beijing	29 Aug 15
42.03	TRINIDAD AND TOBAGO (TTO)	Beijing	29 Aug 15
42.10	GREAT BRITAIN & N.I. (GBR)	Beijing	29 Aug 15
42.32	NETHERLANDS (NED)	Beijing	29 Aug 15
42.50	UKRAINE (UKR)	Cheboksary (Olimpiyskiy)	20 Jun 15
42.60	CANADA (CAN)	Beijing	29 Aug 15
42.64	GERMANY (GER)	Beijing	29 Aug 15
42.92	BRAZIL (BRA)	Nassau (T. Robinson Stadium)	3 May 15
42.99	NIGERIA (NGR)	Nassau (T. Robinson Stadium)	3 May 15
42.99	RUSSIA (RUS)	Cheboksary (Olimpiyskiy)	20 Jun 15



比赛进展 / RESULT PROGRESSION




女子 4 x 100 接力赛 / 4 x 100 Metres Relay Women - Final

RECORDS	RESULT	TEAM	COUNTRY	VENUE	DATE
World Record WR	40.82	United States	USA	London (Olympic Stadium)	10 Aug 2012
Championships Record CR	41.07	Jamaica	JAM	Beijing	29 Aug 2015
World Leading WL	41.07	Jamaica	JAM	Beijing	29 Aug 2015

29 August 2015

RANK	BIB	TEAM	PHASE	HEAT	LANE	PLACE	RESULT
1	JAM	JAMAICA 牙买加	Final	1	6	1	41.07 CR
			Round 1	1	6	1	41.84 Q WL
2	USA	UNITED STATES 美国	Final	1	5	2	41.68 SB
			Round 1	2	8	2	42.00 Q
3	TTO	TRINIDAD AND TOBAGO 特立尼达和多巴哥	Final	1	4	3	42.03 NR
			Round 1	2	7	3	42.24 Q NR
4	GBR	GREAT BRITAIN & N.I. 英国	Final	1	7	4	42.10 NR
			Round 1	1	5	5	42.48 Q SB
5	GER	GERMANY 德国	Final	1	3	5	42.64 SB
			Round 1	2	6	7	42.64 q SB
6	CAN	CANADA 加拿大	Final	1	9	6	43.05
			Round 1	1	8	6	42.60 Q NR
	RUS	RUSSIA 俄罗斯	Final	1	2	DNF	
			Round 1	1	7	8	43.09 q
	NED	NETHERLANDS 荷兰	Final	1	8	DQ 170.7	
			Round 1	2	9	4	42.32 Q NR

Official IAAF Partners



比赛进展 / **RESULT PROGRESSION**
女子 **4 x 100** 接力赛 / **4 x 100 Metres Relay Women - Final**

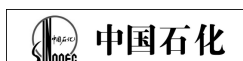
29 August 2015

RANK	BIB	TEAM	PHASE	HEAT	LANE	PLACE	RESULT
------	-----	------	-------	------	------	-------	--------

NOTE IAAF Rule 170.7 - Passing the baton outside the takeover zone

ALL-TIME OUTDOOR TOP LIST				SEASON OUTDOOR TOP LIST			
RESULT	TEAM	VENUE	DATE	RESULT	TEAM	VENUE	DATE
40.82	UNITED STATES (USA)	London (Olympic Stadium)	10 Aug 12	41.07	JAMAICA (JAM)	Beijing	29 Aug 15
41.07	JAMAICA (JAM)	Beijing	29 Aug 15	41.68	UNITED STATES (USA)	Beijing	29 Aug 15
41.37	GERMAN DEMOCRATIC REPUBLIC (GDR)	ce Stadium	6 Oct 85	42.03	TRINIDAD AND TOBAGO (TTO)	Beijing	29 Aug 15
41.49	RUSSIA (RUS)	Stuttgart (GDS)	22 Aug 93	42.10	GREAT BRITAIN & N.I. (GBR)	Beijing	29 Aug 15
41.78	FRANCE (FRA)	Paris Saint-Denis (SdF)	30 Aug 03	42.32	NETHERLANDS (NED)	Beijing	29 Aug 15
41.91	GERMANY (GER)	Tokyo (Olympic Stadium)	31 Aug 91	42.50	UKRAINE (UKR)	Cheboksary (Olimpiyskiy)	20 Jun 15
41.92	BAHAMAS (BAH)	Sevilla (La Cartuja)	29 Aug 99	42.60	CANADA (CAN)	Beijing	29 Aug 15
42.00	USSR (URS)	Moskva (Lenin Stadium)	17 Aug 85	42.64	GERMANY (GER)	Beijing	29 Aug 15
42.03	TRINIDAD AND TOBAGO (TTO)	Beijing	29 Aug 15	42.92	BRAZIL (BRA)	Nassau (T. Robinson Stadium)	3 May 15
42.04	UKRAINE (UKR)	London (Olympic Stadium)	10 Aug 12	42.99	NIGERIA (NGR)	Nassau (T. Robinson Stadium)	3 May 15
				42.99	RUSSIA (RUS)	Cheboksary (Olimpiyskiy)	20 Jun 15

Official IAAF Partners



综合成绩 / SUMMARY



女子 4 x 100 接力赛 / 4 x 100 Metres Relay Women - Round 1

First 3 in each heat (Q) and the next 2 fastest (q) advance to the Final

RECORDS	RESULT	TEAM	COUNTRY	VENUE	DATE
World Record WR	40.82	United States	USA	London (Olympic Stadium)	10 Aug 2012
Championships Record CR	41.29	Jamaica	JAM	Moskva (Luzhniki)	18 Aug 2013
World Leading WL	41.84	Jamaica	JAM	Beijing	29 Aug 2015

29 August 2015

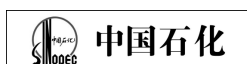
RANK	PLACE	HEAT	LANE	BIB	TEAM	REACTION	RESULT	
1	1	1	6	JAM	JAMAICA	0.151	41.84	Q WL
2	1	2	8	USA	UNITED STATES	0.135	42.00	Q
3	2	2	7	TTO	TRINIDAD AND TOBAGO	0.149	42.24	Q NR
4	3	2	9	NED	NETHERLANDS	0.158	42.32	Q NR
5	2	1	5	GBR	GREAT BRITAIN & N.I.	0.135	42.48	Q SB
6	3	1	8	CAN	CANADA	0.168	42.60	Q NR
7	4	2	6	GER	GERMANY	0.170	42.64	q SB
8	4	1	7	RUS	RUSSIA	0.182	43.09	q
9	5	2	4	BRA	BRAZIL	0.172	43.15	
10	5	1	3	CHN	PR OF CHINA	0.165	43.18	
11	6	1	9	POL	POLAND	0.159	43.20	SB
12	7	1	4	ITA	ITALY	0.160	43.22	SB
13	6	2	5	SUI	SWITZERLAND	0.144	43.38	
14	7	2	2	FRA	FRANCE	0.143	43.58	SB
15	8	2	3	UKR	UKRAINE	0.133	43.59	
16	8	1	2	NGR	NIGERIA	0.160	43.89	

ALL-TIME OUTDOOR TOP LIST

RESULT	TEAM	VENUE	DATE
40.82	UNITED STATES (USA)	London (Olympic Stadium)	10 Aug 12
41.29	JAMAICA (JAM)	Moskva (Luzhniki)	18 Aug 13
41.37	GERMAN DEMOCRATIC REPUBLIC (GDR)	ce Stadium	6 Oct 85
41.49	RUSSIA (RUS)	Stuttgart (GDS)	22 Aug 93
41.78	FRANCE (FRA)	Paris Saint-Denis (SdF)	30 Aug 03
41.91	GERMANY (GER)	Tokyo (Olympic Stadium)	31 Aug 91
41.92	BAHAMAS (BAH)	Sevilla (La Cartuja)	29 Aug 99
42.00	USSR (URS)	Moskva (Lenin Stadium)	17 Aug 85
42.04	UKRAINE (UKR)	London (Olympic Stadium)	10 Aug 12
42.21	GREAT BRITAIN & N.I. (GBR)	Zürich (Letzigrund)	28 Aug 14

SEASON OUTDOOR TOP LIST

RESULT	TEAM	VENUE	DATE
41.84	JAMAICA (JAM)	Beijing	29 Aug 15
41.96	UNITED STATES (USA)	Monaco (Stade Louis II)	17 Jul 15
42.24	TRINIDAD AND TOBAGO (TTO)	Beijing	29 Aug 15
42.32	NETHERLANDS (NED)	Beijing	29 Aug 15
42.48	GREAT BRITAIN & N.I. (GBR)	Beijing	29 Aug 15
42.50	UKRAINE (UKR)	Cheboksary (Olimpiyskiy)	20 Jun 15
42.60	CANADA (CAN)	Beijing	29 Aug 15
42.64	GERMANY (GER)	Beijing	29 Aug 15
42.92	BRAZIL (BRA)	Nassau (T. Robinson Stadium)	3 May 15
42.99	NIGERIA (NGR)	Nassau (T. Robinson Stadium)	3 May 15
42.99	RUSSIA (RUS)	Cheboksary (Olimpiyskiy)	20 Jun 15



比赛成绩 / RESULTS



女子 4 x 100 接力赛 / 4 x 100 Metres Relay Women - Round 1

First 3 in each heat (Q) and the next 2 fastest (q) advance to the Final


RECORDS	RESULT	TEAM	COUNTRY	VENUE	DATE
World Record WR	40.82	United States	USA	London (Olympic Stadium)	10 Aug 2012
Championships Record CR	41.29	Jamaica	JAM	Moskva (Luzhniki)	18 Aug 2013
World Leading WL	41.84	Jamaica	JAM	Beijing	29 Aug 2015

Heat 1 **2**

29 August 2015 11:59 START TIME 29° C TEMPERATURE 48 % HUMIDITY

PLACE	TEAM	BIB	LANE	REACTION	RESULT	Q	Fn
1	JAMAICA 牙买加	JAM	6	0.151	41.84	Q	WL
	518 Sherone SIMPSON			辛普森 谢若内			
	519 Natasha MORRISON			莫里松 娜塔莎			
	517 Kerron STEWART			斯图尔特 克伦			
	510 Shelly-Ann FRASER-PRYCE			弗拉泽·普赖斯 谢利·安			
2	GREAT BRITAIN & N.I. 英国	GBR	5	0.135	42.48	Q	SB
	394 Asha PHILIP			菲利普 阿沙			
	395 Jodie WILLIAMS			威廉斯 乔迪			
	396 Bianca WILLIAMS			威廉斯 比安卡			
	397 Desiree HENRY			亨利 德西里			
3	CANADA 加拿大	CAN	8	0.168	42.60	Q	NR
	213 Crystal EMMANUEL			艾曼纽 克里斯托			
	211 Kimberly HYACINTHE			亚辛特 金佰利			
	214 Isatu FOFANAH			法芙娜 伊萨图			
	203 Khamica BINGHAM			宾汉姆 哈密卡			
4	RUSSIA 俄罗斯	RUS	7	0.182	43.09	q	
	744 Marina PANTELEYEVA			潘特列耶娃 玛丽娜			
	738 Kseniya RYZHOVA			雷若娃 克谢尼娅			
	742 Elizaveta DEMIROVA			德米洛娃 伊丽莎白			
	745 Ekaterina SMIRNOVA			斯米尔诺娃 叶卡捷琳娜			
5	PR OF CHINA 中国	CHN	3	0.165	43.18		
	238 Xiaojing LIANG			梁小静			
	254 Lingwei KONG			孔令微			
	251 Huijun LIN			林慧君			
	252 Yongli WEI			韦永丽			
6	POLAND 波兰	POL	9	0.159	43.20		SB
	682 Agata FORKASIEWICZ			夫卡塞耶维奇 阿加塔			
	670 Anna KIELBASINSKA			基尔巴斯卡 安娜			
	681 Weronika WEDLER			维德勒 韦罗尼卡			
	680 Marta JESCHKE			耶施克 马尔塔			
7	ITALY 意大利	ITA	4	0.160	43.22		SB
	498 Giulia RIVA			里瓦 茱莉亚			
	499 Irene SIRAGUSA			西拉古萨 伊雷尼			
	497 Anna BONGIORNI			邦焦尔尼 安娜			
	490 Gloria HOOPER			奥佩尔 格洛里亚			
8	NIGERIA 尼日利亚	NGR	2	0.160	43.89		
	636 Gloria ASUMNU			阿苏穆努 格洛里亚			
	639 Stephanie KALU			卡鲁 史蒂芬妮			
	638 Deborah Oluwaseun ODEYEMI			奥德耶米 黛布拉·奥鲁沃森			

Official IAAF Partners



比赛成绩 / RESULTS
女子4x100接力赛 / 4 x 100 Metres Relay Women - Round 1

640 Cecilia FRANCIS

弗朗西斯 塞西莉亚

Heat 2

2

29 August 2015

12:07 START TIME

29° C TEMPERATURE 48 % HUMIDITY


PLACE	TEAM	BIB	LANE	REACTION	RESULT	Fn
1	UNITED STATES 美国	USA	8	0.135	42.00	Q
	884 English GARDNER			加德纳 英格力什		
	879 Allyson FELIX			菲利克斯 阿里森		
	910 Jenna PRANDINI			普兰蒂尼 詹娜		
	923 Jasmine TODD			托德 贾丝明		
2	TRINIDAD AND TOBAGO 特立尼达和多巴哥	TTO	7	0.149	42.24	Q NR
	807 Kelly-Ann BAPTISTE			巴蒂斯特 凯里安		
	806 Michelle-Lee AHYE			艾耶 迈克尔-李		
	813 Reyare THOMAS			托马斯 维亚瑞		
	812 Khalifa ST. FORT			圣堡 哈利法		
3	NETHERLANDS 荷兰	NED	9	0.158	42.32	Q NR
	623 Nadine VISSER			维瑟 娜丁		
	622 Dafne SCHIPPERS			齐珀斯 达芙妮		
	624 Naomi SEDNEY			塞得尼 娜奥米		
	620 Jamile SAMUEL			萨缪尔 杰米尔		
4	GERMANY 德国	GER	6	0.170	42.64	q SB
	423 Rebekka HAASE			哈泽 丽贝卡		
	424 Alexandra BURGHARDT			布格哈特 亚历山德拉		
	426 Gina LÜCKENKEMPER			拉克肯姆坡 吉娜		
	421 Verena SAILER			赛勒 韦雷娜		
5	BRAZIL 巴西	BRA	4	0.172	43.15	
	171 Bruna FARIAS			法里亚斯 布鲁纳		
	167 Franciela KRASUCKI			克拉苏茨基 弗兰斯拉		
	170 Vitoria Cristina ROSA			罗拉 维多利亚 克里斯蒂娜		
	168 Rosângela SANTOS			桑托斯 罗桑杰拉		
6	SWITZERLAND 瑞士	SUI	5	0.144	43.38	
	776 Marisa LAVANCHY			拉旺希 马里萨		
	774 Léa SPRUNGER			斯普朗格 莱亚		
	771 Mujinga KAMBUNDJI			坎布吉 穆金加		
	778 Sarah ATCHO			阿乔 萨拉		
7	FRANCE 法国	FRA	2	0.143	43.58	SB
	374 Lénora GUION-FIRMIN			吉翁·菲尔明 莱诺拉		
	375 Stella AKAKPO			阿卡波 斯特拉		
	376 Maroussia PARÉ			佩尔 玛胡希亚		
	373 Céline DISTEL-BONNET			迪斯特-伯内 塞利内		
8	UKRAINE 乌克兰	UKR	3	0.133	43.59	
	841 Olesya POVKH			波夫哈 奥列西娅		
	847 Nataliya STROHOVA			斯特霍娃 娜塔丽娅		
	848 Khrystyna STUY			斯图伊 赫里斯蒂娜		
	843 Nataliia PYGYDA			佩吉达 娜塔丽娅		



比赛成绩 / **RESULTS**
女子 **4 x 100** 接力赛 / **4 x 100 Metres Relay Women - Round 1**

ALL-TIME OUTDOOR TOP LIST				SEASON OUTDOOR TOP LIST			
RESULT	TEAM	VENUE	DATE	RESULT	TEAM	VENUE	DATE
40.82	UNITED STATES (USA)	London (Olympic Stadium)	10 Aug 12	41.84	JAMAICA (JAM)	Beijing	29 Aug 15
41.29	JAMAICA (JAM)	Moskva (Luzhniki)	18 Aug 13	41.96	UNITED STATES (USA)	Monaco (Stade Louis II)	17 Jul 15
41.37	GERMAN DEMOCRATIC REPUBLIC (GDR)	ce Stadium	6 Oct 85	42.24	TRINIDAD AND TOBAGO (TTO)	Beijing	29 Aug 15
41.49	RUSSIA (RUS)	Stuttgart (GDS)	22 Aug 93	42.32	NETHERLANDS (NED)	Beijing	29 Aug 15
41.78	FRANCE (FRA)	Paris Saint-Denis (SdF)	30 Aug 03	42.48	GREAT BRITAIN & N.I. (GBR)	Beijing	29 Aug 15
41.91	GERMANY (GER)	Tokyo (Olympic Stadium)	31 Aug 91	42.50	UKRAINE (UKR)	Cheboksary (Olimpiyskiy)	20 Jun 15
41.92	BAHAMAS (BAH)	Sevilla (La Cartuja)	29 Aug 99	42.60	CANADA (CAN)	Beijing	29 Aug 15
42.00	USSR (URS)	Moskva (Lenin Stadium)	17 Aug 85	42.64	GERMANY (GER)	Beijing	29 Aug 15
42.04	UKRAINE (UKR)	London (Olympic Stadium)	10 Aug 12	42.92	BRAZIL (BRA)	Nassau (T. Robinson Stadium)	3 May 15
42.21	GREAT BRITAIN & N.I. (GBR)	Zürich (Letzigrund)	28 Aug 14	42.99	NIGERIA (NGR)	Nassau (T. Robinson Stadium)	3 May 15
				42.99	RUSSIA (RUS)	Cheboksary (Olimpiyskiy)	20 Jun 15

Official IAAF Partners



比赛成绩 / RESULTS



女子4x400接力赛 / 4 x 400 Metres Relay Women - Final


RECORDS	RESULT	TEAM	COUNTRY	VENUE	DATE
World Record WR	3:15.17	USSR	URS	Seoul (Olympic Stadium)	1 Oct 1988
Championships Record CR	3:16.71	United States	USA	Stuttgart (GDS)	22 Aug 1993
World Leading WL	3:19.13	Jamaica	JAM	Beijing	30 Aug 2015

30 August 2015 20:07 START TIME 21° C 83 %
TEMPERATURE HUMIDITY

PLACE	TEAM	BIB	LANE	REACTION	RESULT	Fn
1	JAMAICA 牙买加	JAM	6	0.199	3:19.13	WL
	509 Christine DAY			达伊 克里斯蒂娜		
	512 Shericka JACKSON			杰克逊 谢瑞克卡		
	515 Stephenie Ann MCPHERSON			麦克弗森 斯蒂芬妮·安		
	513 Novlene WILLIAMS-MILLS			威廉斯·米尔斯 诺屋雷内		
2	UNITED STATES 美国	USA	4	0.169	3:19.44	
	926 Sanya RICHARDS-ROSS			理查德-罗斯 桑亚		
	889 Natasha HASTINGS			黑斯廷斯 娜塔莎		
	879 Allyson FELIX			菲利克斯 阿里森		
	899 Francena MCCORORY			麦克罗里 法兰西纳		
3	GREAT BRITAIN & N.I. 英国	GBR	5	0.217	3:23.62	SB
	390 Christine OHURUOGU			奥胡卢古 克里斯蒂娜		
	389 Anyika ONUORA			奥卢拉 安妮卡		
	387 Eilidh CHILD			蔡尔德 艾利德		
	393 Seren BUNDY-DAVIES			邦迪·戴维斯 谢连		
4	RUSSIA 俄罗斯	RUS	8	0.181	3:24.84	
	725 Nadezhda KOTLYAROVA			科特丽娅洛娃 娜杰日达		
	739 Ksenia ZADORINA			扎多里娜 克塞妮娅		
	738 Kseniya RYZHOVA			雷若娃 克谢尼娅		
	740 Kseniya AKSYONOVA			亚克夏诺娃 克塞妮娅		
5	NIGERIA 尼日利亚	NGR	7	0.202	3:25.11	
	631 Regina GEORGE			乔治 瑞吉娜		
	634 Funke OLADOYE			奥拉多耶 凡克		
	628 Tosin ADELOYE			阿代洛耶 托森		
	630 Patience Okon GEORGE			乔治 佩森斯·奥肯		
6	UKRAINE 乌克兰	UKR	2	0.220	3:25.94	SB
	853 Olha ZEMLYAK			泽姆利亚克 奥露哈		
	832 Nataliia LUPU			卢普 娜塔丽娅		
	843 Nataliia PYGYDA			佩吉达 娜塔丽娅		
	833 Olha LYAKHOVA			利亚霍娃 奥露哈		
7	FRANCE 法国	FRA	9	0.168	3:26.45	
	371 Estelle PERROSSIER			佩罗西耶 女子教名		
	367 Marie GAYOT			加约 玛丽		
	368 Agnès RAHAROLAHY			阿哈洛来伊 昂内斯		
	366 Floria GUEI			盖 弗洛里亚		
8	CANADA 加拿大	CAN	3	0.225	3:27.69	
	205 Carline MUIR			缪尔 卡琳		
	208 Aiyanna STIVERNE			斯蒂芬妮 艾亚娜		
	207 Sage WATSON			华生 萨吉		

Timing and Measurement by SEIKO Data Processing by CANON AT-4X4-W-f--1--.RS1..v1 Issued at 20:16 on Sunday, 30 August 2015

Official IAAF Partners



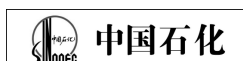
比赛成绩 / RESULTS
女子 4 x 400 接力赛 / 4 x 400 Metres Relay Women - Final

209 Audrey JEAN-BAPTISTE

吉恩·巴普蒂斯特 奥德利

INTERMEDIATE TIMES			
	400m	JAMAICA	49.96
	800m	JAMAICA	1:39.71
	1200m	UNITED STATES	2:29.49

ALL-TIME OUTDOOR TOP LIST				SEASON OUTDOOR TOP LIST			
RESULT	TEAM	VENUE	DATE	RESULT	TEAM	VENUE	DATE
3:15.17	USSR (URS)	Seoul (Olympic Stadium)	1 Oct 88	3:19.13	JAMAICA (JAM)	Beijing	30 Aug 15
3:15.51	UNITED STATES (USA)	Seoul (Olympic Stadium)	1 Oct 88	3:19.39	UNITED STATES (USA)	Nassau (T. Robinson Stadium)	3 May 15
3:15.92	GERMAN DEMOCRATIC REPUBLIC (GDR)	off Stadium	3 Jun 84	3:23.27	NIGERIA (NGR)	Beijing	29 Aug 15
3:18.38	RUSSIA (RUS)	Stuttgart (GDS)	22 Aug 93	3:23.62	GREAT BRITAIN & N.I. (GBR)	Beijing	30 Aug 15
3:18.71	JAMAICA (JAM)	Daegu (DS)	3 Sep 11	3:23.75	RUSSIA (RUS)	Beijing	29 Aug 15
3:20.04	GREAT BRITAIN & N.I. (GBR)	Osaka (Nagai Stadium)	2 Sep 07	3:24.86	FRANCE (FRA)	Beijing	29 Aug 15
3:20.92	GERMANY (GER)	Athina (Olympic Stadium)	10 Aug 97	3:25.94	UKRAINE (UKR)	Beijing	30 Aug 15
3:21.04	NIGERIA (NGR)	Atlanta (Olympic Stadium), GA	3 Aug 96	3:26.14	CANADA (CAN)	Beijing	29 Aug 15
3:21.21	CANADA (CAN)	Los Angeles (Coliseum)	11 Aug 84	3:27.07	ITALY (ITA)	Beijing	29 Aug 15
3:21.85	BELARUS (BLR)	Beijing (NS)	23 Aug 08	3:28.15	CUBA (CUB)	Toronto (CIBC)	24 Jul 15



比赛进展 / RESULT PROGRESSION




女子 4 x 400 接力赛 / 4 x 400 Metres Relay Women - Final

RECORDS	RESULT TEAM	COUNTRY	VENUE	DATE
World Record WR	3:15.17 USSR	URS	Seoul (Olympic Stadium)	1 Oct 1988
Championships Record CR	3:16.71 United States	USA	Stuttgart (GDS)	22 Aug 1993
World Leading WL	3:19.13 Jamaica	JAM	Beijing	30 Aug 2015

30 August 2015

RANK	BIB	TEAM	PHASE	HEAT	LANE	PLACE	RESULT	
1	JAM	JAMAICA 牙买加	Final	1	6	1	3:19.13	WL
			Round 1	1	4	3	3:23.62 Q	
2	USA	UNITED STATES 美国	Final	1	4	2	3:19.44	
			Round 1	2	4	1	3:23.05 Q	
3	GBR	GREAT BRITAIN & N.I. 英国	Final	1	5	3	3:23.62	SB
			Round 1	2	9	5	3:23.90 Q	SB
4	RUS	RUSSIA 俄罗斯	Final	1	8	4	3:24.84	
			Round 1	1	2	4	3:23.75 Q	SB
5	NGR	NIGERIA 尼日利亚	Final	1	7	5	3:25.11	
			Round 1	1	8	2	3:23.27 Q	SB
6	UKR	UKRAINE 乌克兰	Final	1	2	6	3:25.94	SB
			Round 1	2	2	7	3:26.01 q	SB
7	FRA	FRANCE 法国	Final	1	9	7	3:26.45	
			Round 1	2	3	6	3:24.86 Q	SB
8	CAN	CANADA 加拿大	Final	1	3	8	3:27.69	
			Round 1	1	3	8	3:26.14 q	SB

Official IAAF Partners



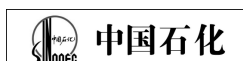
比赛进展 / **RESULT PROGRESSION**
女子 **4 x 400** 接力赛 / **4 x 400 Metres Relay Women - Final**

29 August 2015

RANK BIB TEAM PHASE HEAT LANE PLACE RESULT

ALL-TIME OUTDOOR TOP LIST				SEASON OUTDOOR TOP LIST			
RESULT	TEAM	VENUE	DATE	RESULT	TEAM	VENUE	DATE
3:15.17	USSR (URS)	Seoul (Olympic Stadium)	1 Oct 88	3:19.13	JAMAICA (JAM)	Beijing	30 Aug 15
3:15.51	UNITED STATES (USA)	Seoul (Olympic Stadium)	1 Oct 88	3:19.39	UNITED STATES (USA)	Nassau (T. Robinson Stadium)	3 May 15
3:15.92	GERMAN DEMOCRATIC REPUBLIC (GDR)	Stuttgart (GDS)	3 Jun 84	3:23.27	NIGERIA (NGR)	Beijing	29 Aug 15
3:18.38	RUSSIA (RUS)	Stuttgart (GDS)	22 Aug 93	3:23.62	GREAT BRITAIN & N.I. (GBR)	Beijing	30 Aug 15
3:18.71	JAMAICA (JAM)	Daegu (DS)	3 Sep 11	3:23.75	RUSSIA (RUS)	Beijing	29 Aug 15
3:20.04	GREAT BRITAIN & N.I. (GBR)	Osaka (Nagai Stadium)	2 Sep 07	3:24.86	FRANCE (FRA)	Beijing	29 Aug 15
3:20.92	GERMANY (GER)	Athína (Olympic Stadium)	10 Aug 97	3:25.94	UKRAINE (UKR)	Beijing	30 Aug 15
3:21.04	NIGERIA (NGR)	Atlanta (Olympic Stadium), GA	3 Aug 96	3:26.14	CANADA (CAN)	Beijing	29 Aug 15
3:21.21	CANADA (CAN)	Los Angeles (Coliseum)	11 Aug 84	3:27.07	ITALY (ITA)	Beijing	29 Aug 15
3:21.85	BELARUS (BLR)	Beijing (NS)	23 Aug 08	3:28.15	CUBA (CUB)	Toronto (CIBC)	24 Jul 15

Official IAAF Partners



综合成绩 / SUMMARY



女子4 x 400接力赛 / 4 x 400 Metres Relay Women - Round 1

First 3 in each heat (Q) and the next 2 fastest (q) advance to the Final

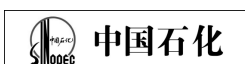
RECORDS	RESULT	TEAM	COUNTRY	VENUE	DATE
World Record WR	3:15.17	USSR	URS	Seoul (Olympic Stadium)	1 Oct 1988
Championships Record CR	3:16.71	United States	USA	Stuttgart (GDS)	22 Aug 1993
World Leading WL	3:19.39	United States	USA	Nassau (T. Robinson Stadium)	3 May 2015

29 August 2015

RANK	PLACE	HEAT	LANE	BIB	TEAM	REACTION	RESULT
1	1	2	4	USA	UNITED STATES	0.176	3:23.05 Q
2	1	1	8	NGR	NIGERIA	0.191	3:23.27 Q SB
3	2	1	4	JAM	JAMAICA	0.191	3:23.62 Q
4	3	1	2	RUS	RUSSIA	0.204	3:23.75 Q SB
5	2	2	9	GBR	GREAT BRITAIN & N.I.	0.176	3:23.90 Q SB
6	3	2	3	FRA	FRANCE	0.236	3:24.86 Q SB
7	4	2	2	UKR	UKRAINE	0.169	3:26.01 q SB
8	4	1	3	CAN	CANADA	0.226	3:26.14 q SB
9	5	2	7	ITA	ITALY	0.187	3:27.07 SB
10	6	2	8	BAH	BAHAMAS	0.238	3:28.46 NR
11	5	1	7	ROU	ROMANIA	0.241	3:28.60 SB
12	6	1	6	AUS	AUSTRALIA	0.156	3:28.61 SB
13	7	2	6	JPN	JAPAN	0.259	3:28.91 NR
14	8	2	5	IND	INDIA	0.286	3:29.08 SB
15	7	1	9	POL	POLAND	0.193	3:32.83
16	8	1	5	CHN	PR OF CHINA	0.210	3:34.98

ALL-TIME OUTDOOR TOP LIST				SEASON OUTDOOR TOP LIST			
RESULT	TEAM	VENUE	DATE	RESULT	TEAM	VENUE	DATE
3:15.17	USSR (URS)	Seoul (Olympic Stadium)	1 Oct 88	3:19.39	UNITED STATES (USA)	Nassau (T. Robinson Stadium)	3 May 15
3:15.51	UNITED STATES (USA)	Seoul (Olympic Stadium)	1 Oct 88	3:22.49	JAMAICA (JAM)	Nassau (T. Robinson Stadium)	3 May 15
3:15.92	GERMAN DEMOCRATIC REPUBLIC (GDR)	off Stadium	3 Jun 84	3:23.27	NIGERIA (NGR)	Beijing	29 Aug 15
3:18.38	RUSSIA (RUS)	Stuttgart (GDS)	22 Aug 93	3:23.75	RUSSIA (RUS)	Beijing	29 Aug 15
3:18.71	JAMAICA (JAM)	Daegu (DS)	3 Sep 11	3:23.90	GREAT BRITAIN & N.I. (GBR)	Beijing	29 Aug 15
3:20.04	GREAT BRITAIN & N.I. (GBR)	Osaka (Nagai Stadium)	2 Sep 07	3:24.86	FRANCE (FRA)	Beijing	29 Aug 15
3:20.92	GERMANY (GER)	Athina (Olympic Stadium)	10 Aug 97	3:26.01	UKRAINE (UKR)	Beijing	29 Aug 15
3:21.04	NIGERIA (NGR)	Atlanta (Olympic Stadium), GA	3 Aug 96	3:26.14	CANADA (CAN)	Beijing	29 Aug 15
3:21.21	CANADA (CAN)	Los Angeles (Coliseum)	11 Aug 84	3:27.07	ITALY (ITA)	Beijing	29 Aug 15
3:21.85	BELARUS (BLR)	Beijing (NS)	23 Aug 08	3:28.15	CUBA (CUB)	Toronto (CIBC)	24 Jul 15

Official IAAF Partners



比赛成绩 / RESULTS



女子 4 x 400 接力赛 / 4 x 400 Metres Relay Women - Round 1

First 3 in each heat (Q) and the next 2 fastest (q) advance to the Final

RECORDS	RESULT	TEAM	COUNTRY	VENUE	DATE
World Record WR	3:15.17	USSR	URS	Seoul (Olympic Stadium)	1 Oct 1988
Championships Record CR	3:16.71	United States	USA	Stuttgart (GDS)	22 Aug 1993
World Leading WL	3:19.39	United States	USA	Nassau (T. Robinson Stadium)	3 May 2015

Heat 1 **2**

29 August 2015 10:18 START TIME 27° C TEMPERATURE 58 % HUMIDITY

PLACE	TEAM	BIB	LANE	REACTION	RESULT	Q	SB	Fn
1	NIGERIA 尼日利亚	NGR	8	0.191	3:23.27	Q	SB	
	631 Regina GEORGE				乔治 瑞吉娜			
	634 Funke OLADOYE				奥拉多耶 凡克			
	628 Tosin ADELOYE				阿代洛耶 托森			
	630 Patience Okon GEORGE				乔治 佩森斯-奥肯			
2	JAMAICA 牙买加	JAM	4	0.191	3:23.62	Q		
	514 Anastasia LE-ROY				勒·罗伊 阿纳斯塔西娅			
	512 Shericka JACKSON				杰克逊 谢瑞克卡			
	516 Chrisann GORDON				戈登 克瑞斯安			
	509 Christine DAY				达伊 克里斯蒂娜			
3	RUSSIA 俄罗斯	RUS	2	0.204	3:23.75	Q	SB	
	730 Mariya MIKHAILYUK				米哈伊柳克 玛丽亚			
	739 Ksenia ZADORINA				扎多里娜 克塞妮娅			
	736 Ekaterina RENZHINA				列日娜 叶卡捷琳娜			
	740 Kseniya AKSYONOVA				亚克夏诺娃 克塞妮娅			
4	CANADA 加拿大	CAN	3	0.226	3:26.14	q	SB	
	205 Carline MUIR				缪尔 卡琳			
	208 Aiyanna STIVERNE				斯蒂芬妮 艾亚娜			
	207 Sage WATSON				华生 萨吉			
	210 Nicole SASSINE				萨辛 妮科尔			
5	ROMANIA 罗马尼亚	ROU	7	0.241	3:28.60		SB	
	702 Andreea GRECU				格雷库 安德烈亚			
	699 Anamaria IONITA				约尼察 安娜玛利亚			
	701 Sanda BELGYAN				贝尔金 珊达			
	698 Bianca RAZOR				雷佐 比安卡			
6	AUSTRALIA 澳大利亚	AUS	6	0.156	3:28.61		SB	
	112 Anneliese RUBIE				鲁比 安妮丽丝			
	111 Jessica GULLI				格利 杰西卡			
	110 Lauren WELLS				威尔斯 劳伦			
	114 Morgan MITCHELL				米切尔 摩根			
7	POLAND 波兰	POL	9	0.193	3:32.83			
	668 Malgorzata HOLUB				霍勒布 马尔歌泽塔			
	678 Patrycja WYCISZKIEWICZ				维德泽洛兹 珀德登比察			
	674 Joanna LINKIEWICZ				兰凯维奇 乔安娜			
	677 Justyna SWIETY				丝薇蒂 贾斯蒂娜			
8	PR OF CHINA 中国	CHN	5	0.210	3:34.98			
	246 Guifen HUANG				黄瑰芬			
	245 Huan WANG				王欢			
	249 Xue LI				李雪			

Official IAAF Partners



比赛成绩 / RESULTS
女子 4 x 400 接力赛 / 4 x 400 Metres Relay Women - Round 1

244 Chong CHENG 程冲

INTERMEDIATE TIMES	400m	CANADA	49.18
	800m	NIGERIA	1:41.86
	1200m	NIGERIA	2:32.75

Heat 2

2

29 August 2015 10:28 START TIME 27° C TEMPERATURE 58 % HUMIDITY

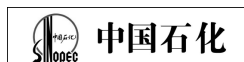
PLACE	TEAM	BIB	LANE	REACTION	RESULT	Fn
1	UNITED STATES 美国	USA	4	0.176	3:23.05	Q
	881 Phyllis FRANCIS			弗兰西斯 菲利斯		
	927 Jessica BEARD			比尔德 杰西卡		
	926 Sanya RICHARDS-ROSS			理查德-罗斯 桑亚		
	899 Francena MCCORORY			麦克罗里 法兰西纳		
2	GREAT BRITAIN & N.I. 英国	GBR	9	0.176	3:23.90	Q SB
	387 Eilidh CHILD			蔡尔德 艾利德		
	389 Anyika ONUORA			奥卢拉 安妮卡		
	391 Kirsten MCASLAN			迈克阿斯拉 克丽茜		
	393 Seren BUNDY-DAVIES			邦迪·戴维斯 谢连		
3	FRANCE 法国	FRA	3	0.236	3:24.86	Q SB
	371 Estelle PERROSSIER			佩罗西耶 女子教名		
	367 Marie GAYOT			加约 玛丽		
	368 Agnès RAHAROLAHY			阿哈洛来伊 昂内斯		
	366 Floria GUEI			盖 弗洛里亚		
4	UKRAINE 乌克兰	UKR	2	0.169	3:26.01	q SB
	854 Iuliia OLISHEVSKA			奥利什夫斯卡 尤利娅		
	852 Olha BIBIK			比比克 奥露哈		
	853 Olha ZEMLYAK			泽姆利亚克 奥露哈		
	833 Olha LYAKHOVA			利亚霍娃 奥露哈		
5	ITALY 意大利	ITA	7	0.187	3:27.07	SB
	488 Mariabenedicta CHIGBOLU			凯戈保鲁 玛丽亚·贝内迪克特		
	494 Elena Maria BONFANTI			邦凡蒂 艾琳娜·玛利亚		
	495 Ayomide FOLORUNSO			弗勒伦梭 阿瑶米德		
	493 Chiara BAZZONI			巴佐尼 基娅拉		
6	BAHAMAS 巴哈马	BAH	8	0.238	3:28.46	NR
	140 Lanece CLARKE			克拉克 兰斯		
	139 Christine AMERTIL			阿玛蒂尔 克里斯汀		
	141 Katrina SEYMOUR			西摩 卡特丽娜		
	142 Shaunae MILLER			米勒 桑娜		
7	JAPAN 日本	JPN	6	0.259	3:28.91	NR
	539 Seika AOYAMA			青山 圣佳		
	538 Kana ICHIKAWA			市川 华菜		
	536 Asami CHIBA			千叶 麻美		
	537 Sayaka AOKI			青木 沙弥佳		
8	INDIA 印度	IND	5	0.286	3:29.08	SB
	472 Jisna MATHEW			马修 吉斯纳		
	470 Tintu LUKKA			卢卡 提恩图		
	469 Debasree MAJUMDAR			马宗达 迪巴斯瑞		
	467 Poovamma Raju MACHETTIRA			马其提拉 普瓦马·拉宇		

INTERMEDIATE TIMES	400m	UNITED STATES	49.74
	800m	UNITED STATES	1:40.75
	1200m	UNITED STATES	2:32.23

Timing and Measurement by SEIKO Data Processing by CANON AT-4X4-W-h----.RS6..v1 Issued at 10:34 on Saturday, 29 August 2015

2 3


Official IAAF Partners



比赛成绩 / RESULTS
女子 4 x 400 接力赛 / 4 x 400 Metres Relay Women - Round 1

ALL-TIME OUTDOOR TOP LIST				SEASON OUTDOOR TOP LIST			
RESULT	TEAM	VENUE	DATE	RESULT	TEAM	VENUE	DATE
3:15.17	USSR (URS)	Seoul (Olympic Stadium)	1 Oct 88	3:19.39	UNITED STATES (USA)	Nassau (T. Robinson Stadium)	3 May 15
3:15.51	UNITED STATES (USA)	Seoul (Olympic Stadium)	1 Oct 88	3:22.49	JAMAICA (JAM)	Nassau (T. Robinson Stadium)	3 May 15
3:15.92	GERMAN DEMOCRATIC REPUBLIC (GDR)	off Stadium	3 Jun 84	3:23.27	NIGERIA (NGR)	Beijing	29 Aug 15
3:18.38	RUSSIA (RUS)	Stuttgart (GDS)	22 Aug 93	3:23.75	RUSSIA (RUS)	Beijing	29 Aug 15
3:18.71	JAMAICA (JAM)	Daegu (DS)	3 Sep 11	3:23.90	GREAT BRITAIN & N.I. (GBR)	Beijing	29 Aug 15
3:20.04	GREAT BRITAIN & N.I. (GBR)	Osaka (Nagai Stadium)	2 Sep 07	3:24.86	FRANCE (FRA)	Beijing	29 Aug 15
3:20.92	GERMANY (GER)	Athína (Olympic Stadium)	10 Aug 97	3:26.01	UKRAINE (UKR)	Beijing	29 Aug 15
3:21.04	NIGERIA (NGR)	Atlanta (Olympic Stadium), GA	3 Aug 96	3:26.14	CANADA (CAN)	Beijing	29 Aug 15
3:21.21	CANADA (CAN)	Los Angeles (Coliseum)	11 Aug 84	3:27.07	ITALY (ITA)	Beijing	29 Aug 15
3:21.85	BELARUS (BLR)	Beijing (NS)	23 Aug 08	3:28.15	CUBA (CUB)	Toronto (CIBC)	24 Jul 15

Official IAAF Partners



综合成绩 / SUMMARY



女子100米栏 / 100 Metres Hurdles Women - Heptathlon

RECORDS	RESULT	NAME	COUNTRY	AGE	VENUE	DATE
World Heptathlon Best	WHB	12.54	Jessica ENNIS-HILL	GBR	26	London (Olympic Stadium) 3 Aug 2012
Champ. Heptathlon Best	CHB	12.78	Eunice BARBER	FRA	27	Edmonton (Commonwealth Stadium) 4 Aug 2001

22 August 2015

RANK	PLACE	HEAT	LANE	BIB	NAME	COUNTRY	DATE of BIRTH	RESULT	WIND	
1	1	4	5	623	Nadine VISSER 维瑟 娜丁	NED	09 Feb 95 1995年2月9日	12.81	PB	-0.7 1153
2	2	4	7	388	Jessica ENNIS-HILL 恩尼·伊尔 杰茜卡	GBR	28 Jan 86 1986年1月28日	12.91		-0.7 1138
3	3	4	2	206	Brianne THEISEN EATON 赛森·伊顿 布瑞安	CAN	18 Dec 88 88年12月18日	12.98	PB	-0.7 1127
4	4	4	3	835	Anastasiya MOKHNYUK 莫赫纳尤克 阿纳斯塔西娅	UKR	01 Jan 91 1991年1月1日	13.07		-0.7 1114
5	5	4	6	147	Akela JONES 琼斯 阿克拉	BAR	22 Apr 95 1995年4月22日	13.17		-0.7 1099
6	1	3	5	583	Laura IKAUNIECE-ADMIDINA 伊考尼斯-阿德米蒂娜 劳拉	LAT	31 May 92 1992年5月31日	13.21	PB	+0.6 1093
7	6	4	9	864	Erica BOUGARD 博加德 埃丽卡	USA	26 Jul 93 1993年7月26日	13.28		-0.7 1083
8	2	3	3	330	Grit ŠADEIKO 萨迪科 格里特	EST	29 Jul 89 1989年7月29日	13.36	NR	+0.6 1071
9	3	3	8	401	Katarina JOHNSON-THOMPSON 约翰松·汤普森 卡塔琳娜	GBR	09 Jan 93 1993年1月9日	13.37	PB	+0.6 1069
10	4	3	4	446	Carolin SCHÄFER 斯察弗 卡洛琳	GER	05 Dec 91 1991年12月5日	13.40	SB	+0.6 1065
11	7	4	4	874	Sharon DAY-MONROE 迪-门罗 沙伦	USA	09 Jun 85 1985年6月9日	13.42		-0.7 1062
12	5	3	7	442	Claudia RATH 拉特 克洛迪娅	GER	25 Apr 86 1986年4月25日	13.44	PB	+0.6 1059
13	1	2	3	683	Karolina TYMINSKA 泰明斯卡 卡罗丽娜	POL	04 Oct 84 1984年10月4日	13.52	SB	-0.6 1047
14	6	3	6	615	Nadine BROERSEN 布罗尔森 娜丁	NED	29 Apr 90 1990年4月29日	13.55		+0.6 1043
15	2	2	5	648	Portia BING 宾 波希娅	NZL	17 Apr 93 1993年4月17日	13.59	PB	-0.6 1037
16	7	3	9	621	Anouk VETTER 维特 阿诺克	NED	04 Feb 93 1993年2月4日	13.61		+0.6 1034
17	3	2	7	441	Jennifer OESER 厄泽尔 珍妮弗	GER	29 Nov 83 83年11月29日	13.67	SB	-0.6 1026
18	4	2	2	461	Xénia KRIZSÁN 克里然 谢尼亚	HUN	13 Jan 93 1993年1月13日	13.70		-0.6 1021
19	1	1	3	299	Yorgelis RODRÍGUEZ 洛基古兹 约吉利斯	CUB	25 Jan 95 1995年1月25日	13.73	SB	-0.5 1017
20	8	3	2	642	Uhunoma OSAZUWA 奥萨祖瓦 乌胡诺玛	NGR	23 Nov 87 87年11月23日	13.75		+0.6 1014
21	2	1	6	456	Sofía YFANTÍDOU 亚凡提都 索菲亚	GRE	10 Jan 85 1985年1月10日	13.77	SB	-0.5 1011
22	5	2	9	151	Nafissatou THIAM 蒂亚姆 拿非索特	BEL	19 Aug 94 1994年8月19日	13.83		-0.6 1003



综合成绩 / SUMMARY
女子100米栏 / 100 Metres Hurdles Women - Heptathlon

22 August 2015

RANK	PLACE	HEAT	LANE	BIB	NAME	COUNTRY	DATE of BIRTH	RESULT	WIND	
23	3	1	9	465	Györgyi ZSIVOCZKY - FARKAS 斯沃兹奇-法卡斯 约各依	HUN	13 Feb 85 1985年2月13日	13.85 PB	-0.5	1000
24	6	2	1	767	Caroline AGNOU 阿纽 卡罗琳	SUI	26 May 96 1996年5月26日	13.93	-0.6	988
25	7	2	8	773	Valérie REGGEL 雷格尔 瓦莱里	SUI	03 Jan 87 1987年1月3日	13.94	-0.6	987
26	8	2	4	524	Salcia SLACK 斯莱克 赛尔思	JAM	10 Dec 89 1989年12月10日	13.98	-0.6	981
27	4	1	2	304	Eliška KLUCINOVÁ 克鲁奇诺瓦 艾利斯卡	CZE	14 Apr 88 1988年4月14日	14.06	-0.5	970
28	9	2	6	825	Alina FODOROVA 福多罗瓦 爱丽娜	UKR	31 Jul 89 1989年7月31日	14.17	-0.6	954
29	5	1	5	186	Vanessa SPINOLA 斯皮诺拉 瓦妮莎	BRA	05 Mar 90 1990年3月5日	14.28	-0.5	939
30	6	1	1	645	Ida MARCUSSEN 马库森 伊达	NOR	01 Nov 87 1987年11月1日	14.47	-0.5	913
31	7	1	7	752	Lyubov TKACH 特卡奇 柳博芙	RUS	18 Feb 93 1993年2月18日	15.05	-0.5	835
32	8	1	8	935	Ekaterina VORONINA 沃洛尼娜 叶卡捷琳娜	UZB	16 Feb 92 1992年2月16日	15.09 PB	-0.5	830
	3	1		906	Barbara NWABA 纳瓦巴 芭芭拉	USA	18 Jan 89 1989年1月18日	DNF	+0.6	0
	4	8		201	Marthe KOALA 克拉 玛尔特	BUR	08 Mar 94 1994年3月8日	DNF	-0.7	0
	1	4		275	Evelis AGUILAR 阿奎拉 伊夫利斯	COL	03 Jan 93 1993年1月3日	DNS	-0.5	
	4	1		830	Ganna KASYANOVA 卡西亚诺娃 甘娜	UKR	24 Apr 83 1983年4月24日	DNS	-0.7	



比赛成绩 / RESULTS



女子100米栏 / 100 Metres Hurdles Women - Heptathlon

RECORDS	RESULT	NAME	COUNTRY	AGE	VENUE	DATE	
World Heptathlon Best	WHB	12.54	Jessica ENNIS-HILL	GBR	26	London (Olympic Stadium)	3 Aug 2012
Champ. Heptathlon Best	CHB	12.78	Eunice BARBER	FRA	27	Edmonton (Commonwealth Stadium)	4 Aug 2001

Heat 1

22 August 2015 09:00 START TIME

27° C TEMPERATURE 54 % HUMIDITY

-0.5 m/s WIND

PLACE	BIB	NAME	COUNTRY	DATE OF BIRTH	LANE	RESULT	REACTION	Fn	POINTS	TOTAL
1	299	Yorgelis RODRÍGUEZ 洛基古兹 约吉利斯	CUB	25 Jan 95	3	13.73	SB	0.159	1017	1017
2	456	Sofía YFANTÍDOU 亚凡提都 索菲亚	GRE	10 Jan 85	6	13.77	SB	0.153	1011	1011
3	465	Györgyi ZSIVOCZKY - FARKAS 斯沃兹奇-法卡斯 约各依	HUN	13 Feb 85	9	13.85	PB	0.188	1000	1000
4	304	Eliška KLUCINOVÁ 克鲁奇诺瓦 艾利斯卡	CZE	14 Apr 88	2	14.06		0.162	970	970
5	186	Vanessa SPINOLA 斯皮诺拉 瓦妮莎	BRA	05 Mar 90	5	14.28		0.167	939	939
6	645	Ida MARCUSSEN 马库森 伊达	NOR	01 Nov 87	1	14.47		0.183	913	913
7	752	Lyubov TKACH 特卡奇 柳博芙	RUS	18 Feb 93	7	15.05		0.201	835	835
8	935	Ekaterina VORONINA 沃洛尼娜 叶卡捷琳娜	UZB	16 Feb 92	8	15.09	PB	0.182	830	830
	275	Evelis AGUILAR 阿奎拉 伊夫利斯	COL	03 Jan 93	4	DNS				0

Heat 2

22 August 2015 09:08 START TIME

27° C TEMPERATURE 54 % HUMIDITY

-0.6 m/s WIND

PLACE	BIB	NAME	COUNTRY	DATE OF BIRTH	LANE	RESULT	REACTION	Fn	POINTS	TOTAL
1	683	Karolina TYMINSKA 泰明斯卡 卡罗丽娜	POL	04 Oct 84	3	13.52	SB	0.140	1047	1047
2	648	Portia BING 宾 波希娅	NZL	17 Apr 93	5	13.59	PB	0.164	1037	1037
3	441	Jennifer OESER 厄泽尔 珍妮弗	GER	29 Nov 83	7	13.67	SB	0.181	1026	1026
4	461	Xénia KRIZSÁN 克里然 谢尼亚	HUN	13 Jan 93	2	13.70		0.174	1021	1021
5	151	Nafissatou THIAM 蒂亚姆 拿非索特	BEL	19 Aug 94	9	13.83		0.159	1003	1003
6	767	Caroline AGNOU 阿纽 卡罗琳	SUI	26 May 96	1	13.93		0.175	988	988
7	773	Valérie REGGEL 雷格尔 瓦莱里	SUI	03 Jan 87	8	13.94		0.151	987	987
8	524	Salcia SLACK 斯莱克 赛尔思	JAM	10 Dec 89	4	13.98		0.163	981	981
9	825	Alina FODOROVA 福多罗瓦 爱丽娜	UKR	31 Jul 89	6	14.17		0.171	954	954



比赛成绩 / RESULTS
女子100米栏 / 100 Metres Hurdles Women - Heptathlon

Heat 3		22 August 2015 09:16 START TIME		27° C 54 % TEMPERATURE HUMIDITY		+0.6 m/s WIND				
PLACE	BIB	NAME	COUNTRY	DATE OF BIRTH	LANE	RESULT	REACTION	Fn	POINTS	TOTAL
1	583	Laura IKAUNIECE-ADMIDINA 伊考尼斯-阿德米蒂娜 劳拉	LAT	31 May 92 1992年5月31日	5	13.21	PB	0.138	1093	1093
2	330	Grit ŠADEIKO 萨迪科 格里特	EST	29 Jul 89 1989年7月29日	3	13.36	NR	0.140	1071	1071
3	401	Katarina JOHNSON-THOMPSON 约翰松·汤普森 卡塔琳娜	GBR	09 Jan 93 1993年1月9日	8	13.37	PB	0.193	1069	1069
4	446	Carolin SCHÄFER 斯察弗 卡洛琳	GER	05 Dec 91 1991年12月5日	4	13.40	SB	0.144	1065	1065
5	442	Claudia RATH 拉特 克洛迪娅	GER	25 Apr 86 1986年4月25日	7	13.44	PB	0.149	1059	1059
6	615	Nadine BROERSEN 布罗尔森 娜丁	NED	29 Apr 90 1990年4月29日	6	13.55		0.154	1043	1043
7	621	Anouk VETTER 维特 阿诺克	NED	04 Feb 93 1993年2月4日	9	13.61		0.157	1034	1034
8	642	Uhunoma OSAZUWA 奥萨祖瓦 乌胡诺玛	NGR	23 Nov 87 1987年11月23日	2	13.75		0.178	1014	1014
	906	Barbara NWABA 纳瓦巴 芭芭拉	USA	18 Jan 89 1989年1月18日	1	DNF		0.175	0	0

Heat 4		22 August 2015 09:22 START TIME		27° C 54 % TEMPERATURE HUMIDITY		-0.7 m/s WIND				
PLACE	BIB	NAME	COUNTRY	DATE OF BIRTH	LANE	RESULT	REACTION	Fn	POINTS	TOTAL
1	623	Nadine VISSER 维瑟 娜丁	NED	09 Feb 95 1995年2月9日	5	12.81	PB	0.149	1153	1153
2	388	Jessica ENNIS-HILL 恩尼·伊尔 杰茜卡	GBR	28 Jan 86 1986年1月28日	7	12.91		0.193	1138	1138
3	206	Brianne THEISEN EATON 赛森·伊顿 布瑞安	CAN	18 Dec 88 1988年12月18日	2	12.98	PB	0.159	1127	1127
4	835	Anastasiya MOKHNYUK 莫赫纳尤克 阿纳斯塔西娅	UKR	01 Jan 91 1991年1月1日	3	13.07		0.151	1114	1114
5	147	Akela JONES 琼斯 阿克拉	BAR	22 Apr 95 1995年4月22日	6	13.17		0.163	1099	1099
6	864	Erica BOUGARD 博加德 埃丽卡	USA	26 Jul 93 1993年7月26日	9	13.28		0.159	1083	1083
7	874	Sharon DAY-MONROE 迪·门罗 沙伦	USA	09 Jun 85 1985年6月9日	4	13.42		0.178	1062	1062
	201	Marthe KOALA 克拉 玛尔特	BUR	08 Mar 94 1994年3月8日	8	DNF		0.171	0	0
	830	Ganna KASYANOVA 卡西亚诺娃 甘娜	UKR	24 Apr 83 1983年4月24日	1	DNS				0



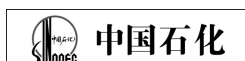
HEPTATHLON SUMMARY AFTER 1 EVENT

RECORDS	RESULT	NAME	COUNTRY	AGE	VENUE	DATE
World Record WR	7291	Jackie JOYNER-KERSEE	USA	26	Seoul (Olympic Stadium)	24 Sep 1988
Championships Record CR	7128	Jackie JOYNER-KERSEE	USA	25	Roma (Stadio Olimpico)	1 Sep 1987
World Leading WL	6808	Brianne THEISEN EATON	CAN	27	Götzis (Mösle-Stadium)	31 May 2015

22-23 August 2015

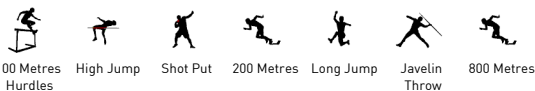


PLACE	BIB	NAME	COUNTRY	POINTS	POINTS BEHIND LEADER	100 Metres Hurdles	High Jump	Shot Put	200 Metres	Long Jump	Javelin Throw	800 Metres
1	623	Nadine VISSER 维瑟 娜丁	NED	1153		12.81 (-0.7) 1153 (1)						
2	388	Jessica ENNIS-HILL 恩尼·伊尔 杰茜卡	GBR	1138	-15	12.91 (-0.7) 1138 (2)						
3	206	Brianne THEISEN EATON 赛森·伊顿 布瑞安	CAN	1127	-26	12.98 (-0.7) 1127 (3)						
4	835	Anastasiya MOKHNYUK 莫赫纳尤克 阿纳斯塔西娅	UKR	1114	-39	13.07 (-0.7) 1114 (4)						
5	147	Akela JONES 琼斯 阿克拉	BAR	1099	-54	13.17 (-0.7) 1099 (5)						
6	583	Laura IKAUNIECE-ADMIDINA 伊考尼斯-阿德米蒂娜 劳拉	LAT	1093	-60	13.21 (+0.6) 1093 (6)						
7	864	Erica BOUGARD 博加德 埃丽卡	USA	1083	-70	13.28 (-0.7) 1083 (7)						
8	330	Grit ŠADEIKO 萨迪科 格里特	EST	1071	-82	13.36 (+0.6) 1071 (8)						
9	401	Katarina JOHNSON-THOMPSON 约翰松·汤普森 卡塔琳娜	GBR	1069	-84	13.37 (+0.6) 1069 (9)						
10	446	Carolin SCHÄFER 斯察弗 卡洛琳	GER	1065	-88	13.40 (+0.6) 1065 (10)						
11	874	Sharon DAY-MONROE 迪-门罗 沙伦	USA	1062	-91	13.42 (-0.7) 1062 (11)						
12	442	Claudia RATH 拉特 克洛迪娅	GER	1059	-94	13.44 (+0.6) 1059 (12)						
13	683	Karolina TYMINSKA 泰明斯卡 卡罗利娜	POL	1047	-106	13.52 (-0.6) 1047 (13)						
14	615	Nadine BROERSEN 布罗尔森 娜丁	NED	1043	-110	13.55 (+0.6) 1043 (14)						
15	648	Portia BING 宾 波希娅	NZL	1037	-116	13.59 (-0.6) 1037 (15)						
16	621	Anouk VETTER 维特 阿诺克	NED	1034	-119	13.61 (+0.6) 1034 (16)						




女子七项全能 / **HEPTATHLON SUMMARY AFTER 1 EVENTS**

22-23 August 2015



PLACE	BIB	NAME	COUNTRY	POINTS	POINTS BEHIND LEADER	100 Metres Hurdles	High Jump	Shot Put	200 Metres	Long Jump	Javelin Throw	800 Metres
17	441	Jennifer OESER 厄泽尔 珍妮弗	GER	1026	-127	13.67 (-0.6) 1026 (17)						
18	461	Xénia KRIZSÁN 克里然 谢尼亚	HUN	1021	-132	13.70 (-0.6) 1021 (18)						
19	299	Yorgelis RODRÍGUEZ 洛基古兹 约吉利斯	CUB	1017	-136	13.73 (-0.5) 1017 (19)						
20	642	Uhunoma OSAZUWA 奥萨祖瓦 乌胡诺玛	NGR	1014	-139	13.75 (+0.6) 1014 (20)						
21	456	Sofía YFANTÍDOU 亚凡提都 索菲亚	GRE	1011	-142	13.77 (-0.5) 1011 (21)						
22	151	Nafissatou THIAM 蒂亚姆 拿非索特	BEL	1003	-150	13.83 (-0.6) 1003 (22)						
23	465	Györgyi ZSIVOCZKY - FARKAS 斯沃兹奇-法卡斯 约各依	HUN	1000	-153	13.85 (-0.5) 1000 (23)						
24	767	Caroline AGNOU 阿纽 卡罗琳	SUI	988	-165	13.93 (-0.6) 988 (24)						
25	773	Valérie REGGEL 雷格尔 瓦莱里	SUI	987	-166	13.94 (-0.6) 987 (25)						
26	524	Salcia SLACK 斯莱克 赛尔思	JAM	981	-172	13.98 (-0.6) 981 (26)						
27	304	Eliška KLUCINOVÁ 克鲁奇诺瓦 艾利斯卡	CZE	970	-183	14.06 (-0.5) 970 (27)						
28	825	Alina FODOROVA 福多罗瓦 爱丽娜	UKR	954	-199	14.17 (-0.6) 954 (28)						
29	186	Vanessa SPINOLA 斯皮诺拉 瓦妮莎	BRA	939	-214	14.28 (-0.5) 939 (29)						
30	645	Ida MARCUSSEN 马库森 伊达	NOR	913	-240	14.47 (-0.5) 913 (30)						
31	752	Lyubov TKACH 特卡奇 柳博芙	RUS	835	-318	15.05 (-0.5) 835 (31)						
32	935	Ekaterina VORONINA 沃洛尼娜 叶卡捷琳娜	UZB	830	-323	15.09 (-0.5) 830 (32)						
33	906	Barbara NWABA 纳瓦巴 芭芭拉	USA		-1153	DNF 0						
33	201	Marthe KOALA 克拉 玛尔特	BUR		-1153	DNF 0						



女子七项全能 / **HEPTATHLON SUMMARY AFTER 1 EVENTS**

22-23 August 2015



PLACE	BIB	NAME	COUNTRY	POINTS	POINTS BEHIND LEADER	100 Metres Hurdles	High Jump	Shot Put	200 Metres	Long Jump	Javelin Throw	800 Metres
275		Evelis AGUILAR 阿奎拉 伊夫利斯	COL	DNS		DNS						
830		Ganna KASYANOVA 卡西亚诺娃 甘娜	UKR	DNS		DNS						

Official IAAF Partners



综合成绩 / SUMMARY

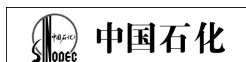


女子跳高 / High Jump Women - Heptathlon

RECORDS	RESULT	NAME	COUNTRY	AGE	VENUE	DATE
World Heptathlon Best	WHB	1.97 Tia HELLEBAUT	BEL	28	Götzis (Möslle-Stadium)	27 May 2006
World Heptathlon Best	WHB	1.97 Nafissatou THIAM	BEL	20	Zürich (Letzigrund)	14 Aug 2014
Champ. Heptathlon Best	CHB	1.95 Carolina KLÜFT	SWE	24	Osaka (Nagai Stadium)	25 Aug 2007

22 August 2015

RANK	PLACE	GROUP	BIB	NAME	COUNTRY	DATE of BIRTH	RESULT	
1	1	A	401	Katarina JOHNSON-THOMPSON 约翰松·汤普森 卡塔琳娜	GBR	09 Jan 93 1993年1月9日	1.89	1093
2	2	A	388	Jessica ENNIS-HILL 恩尼·伊尔 杰茜卡	GBR	28 Jan 86 1986年1月28日	1.86 SB	1054
3	3	A	304	Eliška KLUCINOVÁ 克鲁奇诺瓦 艾利斯卡	CZE	14 Apr 88 1988年4月14日	1.86	1054
3	3	A	465	Györgyi ZSIVOCZKY - FARKAS 斯沃兹奇-法卡斯 约各依	HUN	13 Feb 85 1985年2月13日	1.86 PB	1054
5	5	A	825	Alina FODOROVA 福多罗瓦 爱丽娜	UKR	31 Jul 89 1989年7月31日	1.86	1054
5	5	A	615	Nadine BROERSEN 布罗尔森 娜丁	NED	29 Apr 90 1990年4月29日	1.86 SB	1054
7	7	A	299	Yorgelis RODRÍGUEZ 洛基古兹 约吉利斯	CUB	25 Jan 95 1995年1月25日	1.86 PB	1054
8	8	A	151	Nafissatou THIAM 蒂亚姆 拿非索特	BEL	19 Aug 94 1994年8月19日	1.86	1054
9	9	A	441	Jennifer OESER 厄泽尔 珍妮弗	GER	29 Nov 83 1983年11月29日	1.83	1016
9	9	A	642	Uhunoma OSAZUWA 奥萨祖瓦 乌胡诺玛	NGR	23 Nov 87 1987年11月23日	1.83	1016
11	1	B	835	Anastasiya MOKHNYUK 莫赫纳尤克 阿纳斯塔西娅	UKR	01 Jan 91 1991年1月1日	1.83 PB	1016
12	11	A	864	Erica BOUGARD 博加德 埃丽卡	USA	26 Jul 93 1993年7月26日	1.83	1016
13	12	A	446	Carolin SCHÄFER 斯察弗 卡洛琳	GER	05 Dec 91 1991年12月5日	1.80	978
14	13	A	147	Akela JONES 琼斯 阿克拉	BAR	22 Apr 95 1995年4月22日	1.80	978
15	2	B	442	Claudia RATH 拉特 克洛迪娅	GER	25 Apr 86 1986年4月25日	1.80 SB	978
15	14	A	206	Brianne THEISEN EATON 赛森·伊顿 布瑞安	CAN	18 Dec 88 1988年12月18日	1.80	978
17	3	B	461	Xénia KRIZSÁN 克里然 谢尼亚	HUN	13 Jan 93 1993年1月13日	1.80 SB	978
18	4	B	623	Nadine VISSER 维瑟 娜丁	NED	09 Feb 95 1995年2月9日	1.80 PB	978
19	5	B	935	Ekaterina VORONINA 沃洛尼娜 叶卡捷琳娜	UZB	16 Feb 92 1992年2月16日	1.80 SB	978
20	6	B	648	Portia BING 宾 波希娅	NZL	17 Apr 93 1993年4月17日	1.80 PB	978
21	15	A	906	Barbara NWABA 纳瓦巴 芭芭拉	USA	18 Jan 89 1989年1月18日	1.77	941
22	16	A	874	Sharon DAY-MONROE 迪-门罗 沙伦	USA	09 Jun 85 1985年6月9日	1.77	941



综合成绩 / SUMMARY
女子跳高 / High Jump Women - Heptathlon

22 August 2015

RANK	PLACE	GROUP	BIB	NAME	COUNTRY	DATE of BIRTH	RESULT	
23	17	A	583	Laura IKAUNIECE-ADMIDINA 伊考尼斯-阿德米蒂娜 劳拉	LAT	31 May 92 1992年5月31日	1.77	941
24	7	B	621	Anouk VETTER 维特 阿诺克	NED	04 Feb 93 1993年2月4日	1.77	SB 941
24	7	B	330	Grit ŠADEIKO 萨迪科 格里特	EST	29 Jul 89 1989年7月29日	1.77	941
26	18	A	752	Lyubov TKACH 特卡奇 柳博芙	RUS	18 Feb 93 1993年2月18日	1.74	903
27	9	B	186	Vanessa SPINOLA 斯皮诺拉 瓦妮莎	BRA	05 Mar 90 1990年3月5日	1.68	830
28	10	B	767	Caroline AGNOU 阿纽 卡罗琳	SUI	26 May 96 1996年5月26日	1.68	830
28	10	B	456	Sofia YFANTÍDOU 亚凡提都 索菲亚	GRE	10 Jan 85 1985年1月10日	1.68	SB 830
30	12	B	645	Ida MARCUSSEN 马库森 伊达	NOR	01 Nov 87 1987年11月1日	1.68	830
31	13	B	683	Karolina TYMINSKA 泰明斯卡 卡罗利娜	POL	04 Oct 84 1984年10月4日	1.65	795
32	14	B	773	Valérie REGGEL 雷格尔 瓦莱里	SUI	03 Jan 87 1987年1月3日	1.62	759
33	15	B	524	Salcia SLACK 斯莱克 赛尔思	JAM	10 Dec 89 1989年12月10日	1.62	SB 759
		B	275	Evelis AGUILAR 阿奎拉 伊夫利斯	COL	03 Jan 93 1993年1月3日	DNS	
		B	830	Ganna KASYANOVA 卡西亚诺娃 甘娜	UKR	24 Apr 83 1983年4月24日	DNS	
		B	201	Marthe KOALA 克拉 玛尔特	BUR	08 Mar 94 1994年3月8日	DNS	



比赛成绩 / RESULTS



女子跳高 / High Jump Women - Heptathlon

RECORDS	RESULT	NAME	COUNTRY	AGE	VENUE	DATE
World Heptathlon Best	WHB	1.97	Tia HELLEBAUT	BEL	28	Götzis (Mösle-Stadium) 27 May 2006
World Heptathlon Best	WHB	1.97	Nafissatou THIAM	BEL	20	Zürich (Letzigrund) 14 Aug 2014
Champ. Heptathlon Best	CHB	1.95	Carolina KLÜFT	SWE	24	Osaka (Nagai Stadium) 25 Aug 2007

Group A

22 August 2015 10:21 START TIME 28° C TEMPERATURE 51 % HUMIDITY
12:46 END TIME 31° C 43 %

PLACE	BIB	NAME	COUNTRY	DATE of BIRTH	ORDER	RESULT	1.65	1.68	1.71	1.74	1.77	1.80	1.83	1.86	1.89	1.92	POINTS	TOTAL	
1	401	Katarina JOHNSON-THOMPSON 约翰松·汤普森 卡塔琳娜	GBR	09 Jan 93 1993年1月9日	13	1.89	-	-	-	-	-	XX0	-	0	XX0	XXX	1093	2162	
2	388	Jessica ENNIS-HILL 恩尼·伊尔 杰茜卡	GBR	28 Jan 86 1986年1月28日	3	1.86				0	-	0	0	0	XXX		1054	2192	
3	304	Eliška KLUCINOVÁ 克鲁奇诺瓦 艾利斯卡	CZE	14 Apr 88 1988年4月14日	1	1.86			0	0	0	0	XX0	0	XXX		1054	2024	
3	465	Györgyi ZSIVOCZKY - FARKAS 斯沃兹奇-法卡斯 约各依	HUN	13 Feb 85 1985年2月13日	12	1.86			0	0	0	X0	X0	0	XXX		1054	2054	
5	615	Nadine BROERSEN 布罗尔森 娜丁	NED	29 Apr 90 1990年4月29日	18	1.86			-	0	0	X0	0	X0	XXX		1054	2097	
5	825	Alina FODOROVA 福多罗瓦 爱丽娜	UKR	31 Jul 89 1989年7月31日	17	1.86			0	0	0	0	X0	X0	XXX		1054	2008	
7	299	Yorgelis RODRÍGUEZ 洛基古兹 约吉利斯	CUB	25 Jan 95 1995年1月25日	9	1.86			-	0	0	0	0	XX0	XXX		1054	2071	
8	151	Nafissatou THIAM 蒂亚姆 拿非索特	BEL	19 Aug 94 1994年8月19日	14	1.86			-	-	-	-	0	-	XX0	XX0	XXX	1054	2057
9	441	Jennifer OESER 厄泽尔 珍妮弗	GER	29 Nov 83 1983年11月29日	8	1.83			-	0	0	0	0	X0	XXX		1016	2042	
9	642	Uhunoma OSAZUWA 奥萨祖瓦 乌胡诺玛	NGR	23 Nov 87 1987年11月23日	5	1.83			-	0	-	0	0	0	X0	XXX	1016	2030	
11	864	Erica BOUGARD 博加德 埃丽卡	USA	26 Jul 93 1993年7月26日	4	1.83			-	-	-	0	0	XX0	XX0	XXX	1016	2099	
12	446	Carolin SCHÄFER 斯察弗 卡洛琳	GER	05 Dec 91 1991年12月5日	6	1.80			-	0	0	0	0	XXX			978	2043	
13	147	Akela JONES 琼斯 阿克拉	BAR	22 Apr 95 1995年4月22日	2	1.80			-	-	X0	0	XX0	0	XXX		978	2077	
14	206	Brianne THEISEN EATON 赛森·伊顿 布瑞安	CAN	18 Dec 88 1988年12月18日	15	1.80			-	-	-	0	0	X0	XXX		978	2105	
15	906	Barbara NWABA 纳瓦巴 芭芭拉	USA	18 Jan 89 1989年1月18日	11	1.77			-	0	0	0	X0	0	XXX		941	941	
16	874	Sharon DAY-MONROE 迪·门罗 沙伦	USA	09 Jun 85 1985年6月9日	16	1.77			0	0	0	0	0	X0	XXX		941	2003	
17	583	Laura IKAUNIECE-ADMIDINA 伊考尼斯-阿德米蒂娜 劳拉	LAT	31 May 92 1992年5月31日	7	1.77			-	-	-	X0	X0	XXX			941	2034	
18	752	Lyubov TKACH 特卡奇 柳博芙	RUS	18 Feb 93 1993年2月18日	10	1.74			0	0	0	0	X0	XXX			903	1738	



比赛成绩 / RESULTS
女子跳高 / High Jump Women - Heptathlon

Group B

22 August 2015 10:20 START TIME 28° C TEMPERATURE 51 % HUMIDITY
12:14 END TIME 31° C 43 %

PLACE	BIB	NAME	COUNTRY	DATE of BIRTH	ORDER	RESULT	RESULTS											POINTS	TOTAL	
							1.53	1.56	1.59	1.62	1.65	1.68	1.71	1.74	1.77	1.80	1.83			
1	835	Anastasiya MOKHNYUK 莫赫纳尤克 阿纳斯塔西娅	UKR	01 Jan 91	7	1.83	PB	-	-	-	-	-	-	0	0	0	XO	XXO	1016	2130
2	442	Claudia RATH 拉特 克洛迪娅	GER	25 Apr 86	2	1.80	SB	-	-	-	-	0	0	0	0	0	XO	XXX	978	2037
3	461	Xénia KRIZSÁN 克里然 谢尼亚	HUN	13 Jan 93	11	1.80	SB	-	-	-	-	-	0	0	XO	0	XO	XXX	978	1999
4	623	Nadine VISSER 维瑟 娜丁	NED	09 Feb 95	9	1.80	PB	-	-	-	-	-	0	0	XO	XXO	XO	XXX	978	2131
5	935	Ekaterina VORONINA 沃洛尼娜 叶卡捷琳娜	UZB	16 Feb 92	13	1.80	SB	-	-	-	-	0	0	0	0	0	XXO	XXX	978	1808
6	648	Portia BING 宾 波希娅	NZL	17 Apr 93	16	1.80	PB	-	-	-	-	0	0	0	XO	XO	XXO	XXr	978	2015
7	330	Grit ŠADEIKO 萨迪科 格里特	EST	29 Jul 89	18	1.77		-	-	-	-	-	0	XO	0	XXO	XXX	941	2012	
7	621	Anouk VETTER 维特 阿诺克	NED	04 Feb 93	12	1.77	SB	-	-	-	-	0	XO	0	0	XXO	XXX	941	1975	
9	186	Vanessa SPINOLA 斯皮诺拉 瓦妮莎	BRA	05 Mar 90	3	1.68		-	-	-	0	0	0	XXX					830	1769
10	767	Caroline AGNOU 阿纽 卡罗琳	SUI	26 May 96	10	1.68		-	-	0	0	XO	0	XXX					830	1818
10	456	Sofía YFANTÍDOU 亚凡提都 索菲亚	GRE	10 Jan 85	15	1.68	SB	-	0	0	XO	0	0	XXX					830	1841
12	645	Ida MARCUSSEN 马库森 伊达	NOR	01 Nov 87	17	1.68		-	-	-	0	0	XO	XXX					830	1743
13	683	Karolina TYMINSKA 泰明斯卡 卡罗丽娜	POL	04 Oct 84	8	1.65		-	-	-	0	0	XXX						795	1842
14	773	Valérie REGGEL 雷格尔 瓦莱里	SUI	03 Jan 87	1	1.62		0	0	0	0	XXX							759	1746
15	524	Salcia SLACK 斯莱克 赛尔思	JAM	10 Dec 89	14	1.62	SB	0	XXO	0	XO	XXX							759	1740
	275	Evelis AGUILAR 阿奎拉 伊夫利斯	COL	03 Jan 93	4	DNS														0
	830	Ganna KASYANOVA 卡西亚诺娃 甘娜	UKR	24 Apr 83	5	DNS														0
	201	Marthe KOALA 克拉 玛尔特	BUR	08 Mar 94	6	DNS														0

Official IAAF Partners



综合成绩 / SUMMARY

女子跳远 / Long Jump Women - Heptathlon



RECORDS	RESULT	NAME	COUNTRY	AGE	VENUE	DATE
World Heptathlon Best	WHB	7.27 Jackie JOYNER-KERSEE	USA	26	Seoul (Olympic Stadium)	24 Sep 1988
Champ. Heptathlon Best	CHB	7.04 Jackie JOYNER-KERSEE	USA	31	Stuttgart (Gottlieb-Daimler Stadion)	17 Aug 1993

23 August 2015


RANK	PLACE	GROUP	BIB	NAME	COUNTRY	DATE of BIRTH	RESULT	WIND	
1	1	A	442	Claudia RATH 拉特 克洛迪娅	GER	25 Apr 86 1986年4月25日	6.61	-0.1	1043
2	2	A	206	Brianne THEISEN EATON 赛森·伊顿 布瑞安	CAN	18 Dec 88 1988年12月18日	6.55	+1.2	1023
3	3	A	835	Anastasiya MOKHNYUK 莫赫纳尤克 阿纳斯塔西娅	UKR	01 Jan 91 1991年1月1日	6.51	+1.2	1010
4	4	A	388	Jessica ENNIS-HILL 恩尼·伊尔 杰茜卡	GBR	28 Jan 86 1986年1月28日	6.43	SB +0.8	985
5	5	A	583	Laura IKAUNIECE-ADMIDINA 伊考尼斯-阿德米蒂娜 劳拉	LAT	31 May 92 1992年5月31日	6.32	PB +0.9	949
6	1	B	465	Györgyi ZSIVOCZKY - FARKAS 斯沃兹奇-法卡斯 约各依	HUN	13 Feb 85 1985年2月13日	6.29	SB +0.6	940
7	6	A	330	Grit ŠADEIKO 萨迪科 格里特	EST	29 Jul 89 1989年7月29日	6.22	+0.6	918
8	2	B	642	Uhunoma OSAZUWA 奥萨祖瓦 乌胡诺玛	NGR	23 Nov 87 1987年11月23日	6.21	SB +0.9	915
9	3	B	615	Nadine BROERSEN 布罗尔森 娜丁	NED	29 Apr 90 1990年4月29日	6.20	+0.5	912
10	7	A	864	Erica BOUGARD 博加德 埃丽卡	USA	26 Jul 93 1993年7月26日	6.18	+0.1	905
11	8	A	441	Jennifer OESER 厄泽尔 珍妮弗	GER	29 Nov 83 1983年11月29日	6.17	+0.4	902
12	4	B	461	Xénia KRIZSÁN 克里然 谢尼亚	HUN	13 Jan 93 1993年1月13日	6.16	SB +0.4	899
13	9	A	623	Nadine VISSER 维瑟 娜丁	NED	09 Feb 95 1995年2月9日	6.14	+1.7	893
14	10	A	151	Nafissatou THIAM 蒂亚姆 拿非索特	BEL	19 Aug 94 1994年8月19日	6.14	+0.4	893
15	11	A	621	Anouk VETTER 维特 阿诺克	NED	04 Feb 93 1993年2月4日	6.11	+0.4	883
16	12	A	304	Eliška KLUCINOVÁ 克鲁奇诺瓦 艾利斯卡	CZE	14 Apr 88 1988年4月14日	6.10	+0.5	880
17	13	A	147	Akela JONES 琼斯 阿克拉	BAR	22 Apr 95 1995年4月22日	6.09	+1.6	877
18	5	B	906	Barbara NWABA 纳瓦巴 芭芭拉	USA	18 Jan 89 1989年1月18日	6.08	+0.8	874
18	14	A	683	Karolina TYMINSKA 泰明斯卡 卡罗利娜	POL	04 Oct 84 1984年10月4日	6.08	+1.6	874
20	15	A	825	Alina FODOROVA 福多罗瓦 爱丽娜	UKR	31 Jul 89 1989年7月31日	6.06	+0.2	868
21	6	B	752	Lyubov TKACH 特卡奇 柳博芙	RUS	18 Feb 93 1993年2月18日	6.01	+0.7	853
22	16	A	767	Caroline AGNOU 阿纽 卡罗琳	SUI	26 May 96 1996年5月26日	5.97	+0.4	840



综合成绩 / SUMMARY
女子跳远 / Long Jump Women - Heptathlon

23 August 2015

RANK	PLACE	GROUP	BIB	NAME	COUNTRY	DATE of BIRTH	RESULT	WIND	
23	7	B	648	Portia BING 宾 波希娅	NZL	17 Apr 93 1993年4月17日	5.95	+0.3	834
24	8	B	645	Ida MARCUSSEN 马库森 伊达	NOR	01 Nov 87 1987年11月1日	5.89	+0.7	816
25	9	B	299	Yorgelis RODRÍGUEZ 洛基古兹 约吉利斯	CUB	25 Jan 95 1995年1月25日	5.83	-0.4	798
26	10	B	935	Ekaterina VORONINA 沃洛尼娜 叶卡捷琳娜	UZB	16 Feb 92 1992年2月16日	5.81	+0.9	792
27	11	B	874	Sharon DAY-MONROE 迪-门罗 沙伦	USA	09 Jun 85 1985年6月9日	5.79	+1.0	786
28	12	B	456	Sofía YFANTÍDOU 亚凡提都 索菲亚	GRE	10 Jan 85 1985年1月10日	5.75	+0.3	774
29	13	B	524	Salcia SLACK 斯莱克 赛尔思	JAM	10 Dec 89 1989年12月10日	5.54	+0.8	712
30	14	B	186	Vanessa SPINOLA 斯皮诺拉 瓦妮莎	BRA	05 Mar 90 1990年3月5日	5.40	+0.4	671
		B	446	Carolin SCHÄFER 斯察弗 卡洛琳	GER	05 Dec 91 1991年12月5日	NM		0
		A	401	Katarina JOHNSON-THOMPSON 约翰松·汤普森 卡塔琳娜	GBR	09 Jan 93 1993年1月9日	NM		0
		B	773	Valérie REGGEL 雷格尔 瓦莱里	SUI	03 Jan 87 1987年1月3日	NM		0



比赛成绩 / RESULTS

女子跳远 / Long Jump Women - Heptathlon



RECORDS	RESULT	NAME	COUNTRY	AGE	VENUE	DATE
World Heptathlon Best	7.27	Jackie JOYNER-KERSEE	USA	26	Seoul (Olympic Stadium)	24 Sep 1988
Champ. Heptathlon Best	7.04	Jackie JOYNER-KERSEE	USA	31	Stuttgart (Gottlieb-Daimler Stadion)	17 Aug 1993

Group A

23 August 2015 09:01 START TIME 23° C 78 %
10:11 END TIME 24° C 74 %

PLACE	BIB	NAME	COUNTRY	DATE of BIRTH	ORDER	RESULT	1	2	3	POINTS	TOTAL
1	442	Claudia RATH	GER	25 Apr 86	2	6.61 -0.1	X	6.61 -0.1	X	1043	4779
		拉特 克洛迪娅		1986年4月25日							
2	206	Brianne THEISEN EATON	CAN	18 Dec 88	14	6.55 +1.2	6.55 +1.2	6.37 +0.5	X	1023	4888
		赛森·伊顿 布瑞安		1988年12月18日							
3	835	Anastasiya MOKHNYUK	UKR	01 Jan 91	13	6.51 +1.2	6.44 +0.8	X	6.51 +1.2	1010	4847
		莫赫纳尤克 阿纳斯塔西娅		1991年1月1日							
4	388	Jessica ENNIS-HILL	GBR	28 Jan 86	11	6.43 +0.8	6.15 -0.9	6.43 +0.8	6.31 +0.5	985	4990
		恩尼·伊尔 杰茜卡		1986年1月28日							
5	583	Laura IKAUNIECE-ADMIDINA	LAT	31 May 92	3	6.32 +0.9	6.23 +1.1	6.32 +0.9	6.23 +0.5	949	4675
		伊考尼斯-阿德米蒂娜 劳拉		1992年5月31日							
6	330	Grit ŠADEIKO	EST	29 Jul 89	17	6.22 +0.6	X	X	6.22 +0.6	918	4536
		萨迪科 格里特		1989年7月29日							
7	864	Erica BOUGARD	USA	26 Jul 93	5	6.18 +0.1	6.18 +0.1	6.09 +1.0	6.01 +0.9	905	4567
		博加德 埃丽卡		1993年7月26日							
8	441	Jennifer OESER	GER	29 Nov 83	8	6.17 +0.4	6.17 +0.4	X	X	902	4609
		厄泽尔 珍妮弗		1983年11月29日							
9	623	Nadine VISSER	NED	09 Feb 95	7	6.14 +1.7	6.10 +0.4	6.14 +1.7	X	893	4764
		维瑟 娜丁		1995年2月9日							
10	151	Nafissatou THIAM	BEL	19 Aug 94	15	6.14 +0.4	X	6.14 +0.4	X	893	4688
		蒂亚姆 拿非索特		1994年8月19日							
11	621	Anouk VETTER	NED	04 Feb 93	1	6.11 +0.4	6.11 +0.4	6.08 +0.7	6.10 -0.8	883	4598
		维特 阿诺克		1993年2月4日							
12	304	Eliška KLUCINOVÁ	CZE	14 Apr 88	10	6.10 +0.5	6.10 +0.5	5.82 +1.0	X	880	4535
		克鲁奇诺瓦 艾利斯卡		1988年4月14日							
13	147	Akela JONES	BAR	22 Apr 95	12	6.09 +1.6	6.09 +1.6	5.75 +1.0	-	877	4578
		琼斯 阿克拉		1995年4月22日							
14	683	Karolina TYMINSKA	POL	04 Oct 84	4	6.08 +1.6	X	6.08 +1.6	X	874	4462
		泰明斯卡 卡罗利娜		1984年10月4日							
15	825	Alina FODOROVA	UKR	31 Jul 89	6	6.06 +0.2	6.02 +0.1	5.97 +1.0	6.06 +0.2	868	4603
		福多罗瓦 爱丽娜		1989年7月31日							
16	767	Caroline AGNOU	SUI	26 May 96	16	5.97 +0.4	5.97 +0.4	X	5.96 +0.9	840	4359
		阿纽 卡罗琳		1996年5月26日							



比赛成绩 / RESULTS
女子跳远 / Long Jump Women - Heptathlon

401 Katarina JOHNSON-THOMPSON GBR 09 Jan 93 9 **NM** X X X
约翰松·汤普森 卡塔琳娜 1993年1月9日

0 3925

Group B		23 August 2015		09:01 START TIME		23° C		78 %					
				10:11 END TIME		TEMPERATURE		HUMIDITY					
						24° C		74 %					
PLACE	BIB	NAME	COUNTRY	DATE of BIRTH	ORDER	RESULT		1	2	3	POINTS	TOTAL	
1	465	Györgyi ZSIVOCZKY - FARKAS	HUN	13 Feb 85	7	6.29 +0.6	SB	6.29 +0.6	X	6.22 +0.7	940	4645	
		斯沃兹奇-法卡斯 约各依		1985年2月13日									
2	642	Uhunoma OSAZUWA	NGR	23 Nov 87	5	6.21 +0.9	SB	6.07 +0.4	6.21 +0.9	X	915	4538	
		奥萨祖瓦 乌胡诺玛		1987年11月23日									
3	615	Nadine BROERSEN	NED	29 Apr 90	16	6.20 +0.5		6.03 +0.3	X	6.20 +0.5	912	4692	
		布罗尔森 娜丁		1990年4月29日									
4	461	Xénia KRIZSÁN	HUN	13 Jan 93	2	6.16 +0.4	SB	6.16 +0.4	5.93 +0.9	X	899	4562	
		克里然 谢尼亚		1993年1月13日									
5	906	Barbara NWABA	USA	18 Jan 89	6	6.08 +0.8		X	X	6.08 +0.8	874	3588	
		纳瓦巴 芭芭拉		1989年1月18日									
6	752	Lyubov TKACH	RUS	18 Feb 93	12	6.01 +0.7		6.01 +0.7	X	5.84 +1.2	853	4304	
		特卡奇 柳博芙		1993年2月18日									
7	648	Portia BING	NZL	17 Apr 93	10	5.95 +0.3		5.95 +0.3	X	X	834	4597	
		宾 波希娅		1993年4月17日									
8	645	Ida MARCUSSEN	NOR	01 Nov 87	8	5.89 +0.7		5.67 +0.2	5.89 +0.7	X	816	4051	
		马库森 伊达		1987年11月1日									
9	299	Yorgelis RODRÍGUEZ	CUB	25 Jan 95	11	5.83 -0.4		X	X	5.83 -0.4	798	4515	
		洛基古兹 约吉利斯		1995年1月25日									
10	935	Ekaterina VORONINA	UZB	16 Feb 92	4	5.81 +0.9		X	5.81 +0.9	X	792	4179	
		沃洛尼娜 叶卡捷琳娜		1992年2月16日									
11	874	Sharon DAY-MONROE	USA	09 Jun 85	1	5.79 +1.0		5.64 +0.9	X	5.79 +1.0	786	4522	
		迪-门罗 沙伦		1985年6月9日									
12	456	Sofía YFANTÍDOU	GRE	10 Jan 85	3	5.75 +0.3		X	5.74 +0.7	5.75 +0.3	774	4141	
		亚凡提都 索菲亚		1985年1月10日									
13	524	Salcia SLACK	JAM	10 Dec 89	14	5.54 +0.8		X	5.54 +0.8	X	712	4127	
		斯莱克 赛尔思		1989年12月10日									
14	186	Vanessa SPINOLA	BRA	05 Mar 90	15	5.40 +0.4		X	5.40 +0.4	X	671	4109	
		斯皮诺拉 瓦妮莎		1990年3月5日									
446		Carolin SCHÄFER	GER	05 Dec 91	13	NM		X	X	X	0	3751	
		斯察弗 卡洛琳		1991年12月5日									
773		Valérie REGGEL	SUI	03 Jan 87	9	NM		X	X	X	0	3397	
		雷格尔 瓦莱里		1987年1月3日									



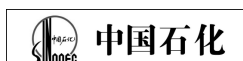
HEPTATHLON SUMMARY AFTER 2 EVENTS

RECORDS	RESULT	NAME	COUNTRY	AGE	VENUE	DATE
World Record WR	7291	Jackie JOYNER-KERSEE	USA	26	Seoul (Olympic Stadium)	24 Sep 1988
Championships Record CR	7128	Jackie JOYNER-KERSEE	USA	25	Roma (Stadio Olimpico)	1 Sep 1987
World Leading WL	6808	Brianne THEISEN EATON	CAN	27	Götzis (Mösle-Stadium)	31 May 2015

22-23 August 2015



PLACE	BIB	NAME	COUNTRY	POINTS	POINTS BEHIND LEADER	100 Metres Hurdles	High Jump	Shot Put	200 Metres	Long Jump	Javelin Throw	800 Metres
1	388	Jessica ENNIS-HILL 恩尼·伊尔 杰茜卡	GBR	2192		12.91 (-0.7) 1138 (2)	1.86 1054 (2) 2192 (1)					
2	401	Katarina JOHNSON-THOMPSON 约翰松·汤普森 卡塔琳娜	GBR	2162	-30	13.37 (+0.6) 1069 (9)	1.89 1093 (1) 2162 (2)					
3	623	Nadine VISSER 维瑟 娜丁	NED	2131	-61	12.81 (-0.7) 1153 (1)	1.80 978 (18) 2131 (3)					
4	835	Anastasiya MOKHNYUK 莫赫纳尤克 阿纳斯塔西娅	UKR	2130	-62	13.07 (-0.7) 1114 (4)	1.83 1016 (11) 2130 (4)					
5	206	Brianne THEISEN EATON 赛森·伊顿 布瑞安	CAN	2105	-87	12.98 (-0.7) 1127 (3)	1.80 978 (15) 2105 (5)					
6	864	Erica BOUGARD 博加德 埃丽卡	USA	2099	-93	13.28 (-0.7) 1083 (7)	1.83 1016 (12) 2099 (6)					
7	615	Nadine BROERSEN 布罗尔森 娜丁	NED	2097	-95	13.55 (+0.6) 1043 (14)	1.86 1054 (5) 2097 (7)					
8	147	Akela JONES 琼斯 阿克拉	BAR	2077	-115	13.17 (-0.7) 1099 (5)	1.80 978 (14) 2077 (8)					
9	299	Yorgelis RODRÍGUEZ 洛基古兹 约吉利斯	CUB	2071	-121	13.73 (-0.5) 1017 (19)	1.86 1054 (7) 2071 (9)					
10	151	Nafissatou THIAM 蒂亚姆 拿非索特	BEL	2057	-135	13.83 (-0.6) 1003 (22)	1.86 1054 (8) 2057 (10)					
11	465	Györgyi ZSIVOCZKY - FARKAS 斯沃兹奇-法卡斯 约各依	HUN	2054	-138	13.85 (-0.5) 1000 (23)	1.86 1054 (3) 2054 (11)					
12	446	Carolin SCHÄFER 斯察弗 卡洛琳	GER	2043	-149	13.40 (+0.6) 1065 (10)	1.80 978 (13) 2043 (12)					
13	441	Jennifer OESER 厄泽尔 珍妮弗	GER	2042	-150	13.67 (-0.6) 1026 (17)	1.83 1016 (9) 2042 (13)					
14	442	Claudia RATH 拉特 克洛迪娅	GER	2037	-155	13.44 (+0.6) 1059 (12)	1.80 978 (15) 2037 (14)					
15	583	Laura IKAUNIECE-ADMIDINA 伊考尼斯-阿德米蒂娜 劳拉	LAT	2034	-158	13.21 (+0.6) 1093 (6)	1.77 941 (23) 2034 (15)					
16	642	Uhunoma OSAZUWA 奥萨祖瓦 乌胡诺玛	NGR	2030	-162	13.75 (+0.6) 1014 (20)	1.83 1016 (9) 2030 (16)					



女子七项全能 / **HEPTATHLON SUMMARY AFTER 2 EVENTS**

22-23 August 2015



PLACE	BIB	NAME	COUNTRY	POINTS	POINTS BEHIND LEADER	100 Metres Hurdles	High Jump	Shot Put	200 Metres	Long Jump	Javelin Throw	800 Metres
17	304	Eliška KLUCINOVÁ 克鲁奇诺瓦 艾利斯卡	CZE	2024	-168	14.06 (-0.5) 970 (27)	1.86 1054 (3) 2024 (17)					
18	648	Portia BING 宾 波希娅	NZL	2015	-177	13.59 (-0.6) 1037 (15)	1.80 978 (20) 2015 (18)					
19	330	Grit ŠADEIKO 萨迪科 格里特	EST	2012	-180	13.36 (+0.6) 1071 (8)	1.77 941 (24) 2012 (19)					
20	825	Alina FODOROVA 福多罗瓦 爱丽娜	UKR	2008	-184	14.17 (-0.6) 954 (28)	1.86 1054 (5) 2008 (20)					
21	874	Sharon DAY-MONROE 迪-门罗 沙伦	USA	2003	-189	13.42 (-0.7) 1062 (11)	1.77 941 (22) 2003 (21)					
22	461	Xénia KRIZSÁN 克里然 谢尼亚	HUN	1999	-193	13.70 (-0.6) 1021 (18)	1.80 978 (17) 1999 (22)					
23	621	Anouk VETTER 维特 阿诺克	NED	1975	-217	13.61 (+0.6) 1034 (16)	1.77 941 (24) 1975 (23)					
24	683	Karolina TYMINSKA 泰明斯卡 卡罗丽娜	POL	1842	-350	13.52 (-0.6) 1047 (13)	1.65 795 (31) 1842 (24)					
25	456	Sofía YFANTÍDOU 亚凡提都 索菲亚	GRE	1841	-351	13.77 (-0.5) 1011 (21)	1.68 830 (28) 1841 (25)					
26	767	Caroline AGNOU 阿纽 卡罗琳	SUI	1818	-374	13.93 (-0.6) 988 (24)	1.68 830 (28) 1818 (26)					
27	935	Ekaterina VORONINA 沃洛尼娜 叶卡捷琳娜	UZB	1808	-384	15.09 (-0.5) 830 (32)	1.80 978 (19) 1808 (27)					
28	186	Vanessa SPINOLA 斯皮诺拉 瓦妮莎	BRA	1769	-423	14.28 (-0.5) 939 (29)	1.68 830 (27) 1769 (28)					
29	773	Valérie REGGEL 雷格尔 瓦莱里	SUI	1746	-446	13.94 (-0.6) 987 (25)	1.62 759 (32) 1746 (29)					
30	645	Ida MARCUSSEN 马库森 伊达	NOR	1743	-449	14.47 (-0.5) 913 (30)	1.68 830 (30) 1743 (30)					
31	524	Salcia SLACK 斯莱克 赛尔思	JAM	1740	-452	13.98 (-0.6) 981 (26)	1.62 759 (33) 1740 (31)					
32	752	Lyubov TKACH 特卡奇 柳博芙	RUS	1738	-454	15.05 (-0.5) 835 (31)	1.74 903 (26) 1738 (32)					
33	906	Barbara NWABA 纳瓦巴 芭芭拉	USA	941	-1251	DNF 0	1.77 941 (21) 941 (33)					
	201	Marthe KOALA 克拉 玛尔特	BUR	DNF		DNF 0	DNS					



女子七项全能 / **HEPTATHLON SUMMARY AFTER 2 EVENTS**

22-23 August 2015



PLACE	BIB	NAME	COUNTRY	POINTS	POINTS BEHIND LEADER	100 Metres Hurdles	High Jump	Shot Put	200 Metres	Long Jump	Javelin Throw	800 Metres
275		Evelis AGUILAR 阿奎拉 伊夫利斯	COL	DNS		DNS						
830		Ganna KASYANOVA 卡西亚诺娃 甘娜	UKR	DNS		DNS						

Official IAAF Partners



综合成绩 / SUMMARY



女子推铅球 / Shot Put Women - Heptathlon

RECORDS	RESULT	NAME	COUNTRY	AGE	VENUE	DATE
World Heptathlon Best	WHB	17.31	Austra SKUJYTE	LTU	33	London (Olympic Stadium) 3 Aug 2012
Champ. Heptathlon Best	CHB	17.03	Austra SKUJYTE	LTU	28	Osaka (Nagai Stadium) 25 Aug 2007

22 August 2015


RANK	PLACE	GROUP	BIB	NAME	COUNTRY	DATE of BIRTH	RESULT	
1	1	A	151	Nafissatou THIAM 蒂亚姆 拿非索特	BEL	19 Aug 94 1994年8月19日	15.24	PB 877
2	2	A	825	Alina FODOROVA 福多罗瓦 爱丽娜	UKR	31 Jul 89 1989年7月31日	14.98	860
3	3	A	874	Sharon DAY-MONROE 迪-门罗 沙伦	USA	09 Jun 85 1985年6月9日	14.85	851
4	4	A	906	Barbara NWABA 纳瓦巴 芭芭拉	USA	18 Jan 89 1989年1月18日	14.64	PB 837
5	5	A	615	Nadine BROERSEN 布罗尔森 娜丁	NED	29 Apr 90 1990年4月29日	14.59	833
6	1	B	767	Caroline AGNOU 阿纽 卡罗琳	SUI	26 May 96 1996年5月26日	14.49	PB 827
7	6	A	621	Anouk VETTER 维特 阿诺克	NED	04 Feb 93 1993年2月4日	14.24	810
8	7	A	465	Györgyi ZSIVOCZKY - FARKAS 斯沃兹奇-法卡斯 约各依	HUN	13 Feb 85 1985年2月13日	14.13	803
9	8	A	461	Xénia KRIZSÁN 克里然 谢尼亚	HUN	13 Jan 93 1993年1月13日	14.12	802
10	9	A	752	Lyubov TKACH 特卡奇 柳博芙	RUS	18 Feb 93 1993年2月18日	13.99	793
11	10	A	835	Anastasiya MOKHNYUK 莫赫纳尤克 阿纳斯塔西娅	UKR	01 Jan 91 1991年1月1日	13.83	783
12	11	A	441	Jennifer OESER 厄泽尔 珍妮弗	GER	29 Nov 83 1983年11月29日	13.81	781
13	12	A	683	Karolina TYMINSKA 泰明斯卡 卡罗丽娜	POL	04 Oct 84 1984年10月4日	13.79	780
14	13	A	304	Eliška KLUCINOVÁ 克鲁奇诺瓦 艾利斯卡	CZE	14 Apr 88 1988年4月14日	13.79	780
15	2	B	388	Jessica ENNIS-HILL 恩尼·伊尔 杰茜卡	GBR	28 Jan 86 1986年1月28日	13.73	776
16	3	B	206	Brianne THEISEN EATON 赛森·伊顿 布瑞安	CAN	18 Dec 88 1988年12月18日	13.70	774
17	4	B	648	Portia BING 宾 波希娅	NZL	17 Apr 93 1993年4月17日	13.60	PB 767
18	14	A	299	Yorgelis RODRÍGUEZ 洛基古兹 约吉利斯	CUB	25 Jan 95 1995年1月25日	13.54	763
19	15	A	524	Salcia SLACK 斯莱克 赛尔思	JAM	10 Dec 89 1989年12月10日	13.53	763
20	5	B	935	Ekaterina VORONINA 沃洛尼娜 叶卡捷琳娜	UZB	16 Feb 92 1992年2月16日	13.52	SB 762
21	16	A	186	Vanessa SPINOLA 斯皮诺拉 瓦妮莎	BRA	05 Mar 90 1990年3月5日	13.44	757
22	6	B	773	Valérie REGGEL 雷格尔 瓦莱里	SUI	03 Jan 87 1987年1月3日	13.32	749



综合成绩 / SUMMARY
女子推铅球 / Shot Put Women - Heptathlon

22 August 2015

RANK	PLACE	GROUP	BIB	NAME	COUNTRY	DATE of BIRTH	RESULT	
23	7	B	446	Carolin SCHÄFER 斯察弗 卡洛琳	GER	05 Dec 91 1991年12月5日	13.31	748
24	8	B	623	Nadine VISSER 维瑟 娜丁	NED	09 Feb 95 1995年2月9日	13.16	738
25	9	B	442	Claudia RATH 拉特 克洛迪娅	GER	25 Apr 86 1986年4月25日	13.09	733
26	10	B	456	Sofia YFANTÍDOU 亚凡提都 索菲亚	GRE	10 Jan 85 1985年1月10日	12.94	723
27	11	B	645	Ida MARCUSSEN 马库森 伊达	NOR	01 Nov 87 1987年11月1日	12.86	718
28	17	A	147	Akela JONES 琼斯 阿克拉	BAR	22 Apr 95 1995年4月22日	12.73	709
29	12	B	583	Laura IKAUNIECE-ADMIDINA 伊考尼斯-阿德米蒂娜 劳拉	LAT	31 May 92 1992年5月31日	12.71	708
30	13	B	401	Katarina JOHNSON-THOMPSON 约翰松-汤普森 卡塔琳娜	GBR	09 Jan 93 1993年1月9日	12.47	PB 692
31	14	B	330	Grit ŠADEIKO 萨迪科 格里特	EST	29 Jul 89 1989年7月29日	12.05	664
32	15	B	642	Uhunoma OSAZUWA 奥萨祖瓦 乌胡诺玛	NGR	23 Nov 87 1987年11月23日	11.79	647
33	16	B	864	Erica BOUGARD 博加德 埃丽卡	USA	26 Jul 93 1993年7月26日	11.40	621



比赛成绩 / RESULTS



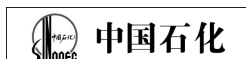
女子推铅球 / Shot Put Women - Heptathlon

RECORDS	RESULT	NAME	COUNTRY	AGE	VENUE	DATE
World Heptathlon Best	17.31	Austra SKUJYTE	LTU	33	London (Olympic Stadium)	3 Aug 2012
Champ. Heptathlon Best	17.03	Austra SKUJYTE	LTU	28	Osaka (Nagai Stadium)	25 Aug 2007

Group A

22 August 2015 18:31 START TIME 28° C 51 %
TEMPERATURE HUMIDITY
19:21 END TIME 26° C 61 %

PLACE	BIB	NAME	COUNTRY	DATE OF BIRTH	ORDER	RESULT	1	2	3	POINTS	TOTAL
1	151	Nafissatou THIAM 蒂亚姆 拿非索特	BEL	19 Aug 94 1994年8月19日	1	15.24 PB	14.39	15.24	14.08	877	2934
2	825	Alina FODOROVA 福多罗瓦 爱丽娜	UKR	31 Jul 89 1989年7月31日	7	14.98	14.98	14.82	X	860	2868
3	874	Sharon DAY-MONROE 迪-门罗 沙伦	USA	09 Jun 85 1985年6月9日	14	14.85	14.85	X	X	851	2854
4	906	Barbara NWABA 纳瓦巴 芭芭拉	USA	18 Jan 89 1989年1月18日	11	14.64 PB	13.10	14.64	14.18	837	1778
5	615	Nadine BROERSEN 布罗尔森 娜丁	NED	29 Apr 90 1990年4月29日	12	14.59	13.79	14.59	X	833	2930
6	621	Anouk VETTER 维特 阿诺克	NED	04 Feb 93 1993年2月4日	8	14.24	X	14.24	14.09	810	2785
7	465	Györgyi ZSIVOCZKY - FARKAS 斯沃兹奇-法卡斯 约各依	HUN	13 Feb 85 1985年2月13日	17	14.13	14.13	14.10	13.53	803	2857
8	461	Xénia KRIZSÁN 克里然 谢尼亚	HUN	13 Jan 93 1993年1月13日	3	14.12	13.76	14.12	13.77	802	2801
9	752	Lyubov TKACH 特卡奇 柳博芙	RUS	18 Feb 93 1993年2月18日	15	13.99	13.99	13.83	13.76	793	2531
10	835	Anastasiya MOKHNYUK 莫赫纳尤克 阿纳斯塔西娅	UKR	01 Jan 91 1991年1月1日	2	13.83	13.79	X	13.83	783	2913
11	441	Jennifer OESER 厄泽尔 珍妮弗	GER	29 Nov 83 1983年11月29日	13	13.81	13.81	X	12.80	781	2823
12	683	Karolina TYMINSKA 泰明斯卡 卡罗利娜	POL	04 Oct 84 1984年10月4日	4	13.79	13.79	13.58	13.55	780	2622
13	304	Eliška KLUCINOVÁ 克鲁奇诺瓦 艾利斯卡	CZE	14 Apr 88 1988年4月14日	9	13.79	13.29	13.79	13.42	780	2804
14	299	Yorgelis RODRÍGUEZ 洛基古兹 约吉利斯	CUB	25 Jan 95 1995年1月25日	5	13.54	13.54	X	X	763	2834
15	524	Salcia SLACK 斯莱克 赛尔思	JAM	10 Dec 89 1989年12月10日	10	13.53	13.53	X	X	763	2503
16	186	Vanessa SPINOLA 斯皮诺拉 瓦妮莎	BRA	05 Mar 90 1990年3月5日	6	13.44	13.44	13.18	X	757	2526
17	147	Akela JONES 琼斯 阿克拉	BAR	22 Apr 95 1995年4月22日	16	12.73	12.15	11.33	12.73	709	2786



比赛成绩 / RESULTS
女子推铅球 / Shot Put Women - Heptathlon

Group B

22 August 2015 18:31 START TIME 28° C TEMPERATURE 51 % HUMIDITY
19:19 END TIME 26° C 61 %

PLACE	BIB	NAME	COUNTRY	DATE of BIRTH	ORDER	RESULT	1	2	3	POINTS	TOTAL
1	767	Caroline AGNOU 阿纽 卡罗琳	SUI	26 May 96 1996年5月26日	14	14.49 PB	13.04	14.49	X	827	2645
2	388	Jessica ENNIS-HILL 恩尼·伊尔 杰茜卡	GBR	28 Jan 86 1986年1月28日	10	13.73	X	13.73	13.41	776	2968
3	206	Brianne THEISEN EATON 赛森·伊顿 布瑞安	CAN	18 Dec 88 1988年12月18日	13	13.70	13.05	13.70	X	774	2879
4	648	Portia BING 宾 波希娅	NZL	17 Apr 93 1993年4月17日	2	13.60 PB	13.60	13.52	12.94	767	2782
5	935	Ekaterina VORONINA 沃洛尼娜 叶卡捷琳娜	UZB	16 Feb 92 1992年2月16日	7	13.52 SB	13.52	12.83	13.30	762	2570
6	773	Valérie REGGEL 雷格尔 瓦莱里	SUI	03 Jan 87 1987年1月3日	1	13.32	13.21	13.08	13.32	749	2495
7	446	Carolin SCHÄFER 斯察弗 卡洛琳	GER	05 Dec 91 1991年12月5日	3	13.31	13.13	13.31	X	748	2791
8	623	Nadine VISSER 维瑟 娜丁	NED	09 Feb 95 1995年2月9日	5	13.16	13.16	12.87	12.60	738	2869
9	442	Claudia RATH 拉特 克洛迪娅	GER	25 Apr 86 1986年4月25日	16	13.09	12.94	13.09	12.93	733	2770
10	456	Sofía YFANTÍDOU 亚凡提都 索菲亚	GRE	10 Jan 85 1985年1月10日	8	12.94	X	12.94	X	723	2564
11	645	Ida MARCUSSEN 马库森 伊达	NOR	01 Nov 87 1987年11月1日	4	12.86	12.31	12.86	12.46	718	2461
12	583	Laura IKAUNIECE-ADMIDINA 伊考尼斯-阿德米蒂娜 劳拉	LAT	31 May 92 1992年5月31日	6	12.71	12.36	12.31	12.71	708	2742
13	401	Katarina JOHNSON-THOMPSON 约翰松·汤普森 卡塔琳娜	GBR	09 Jan 93 1993年1月9日	15	12.47 PB	12.47	12.30	12.07	692	2854
14	330	Grit ŠADEIKO 萨迪科 格里特	EST	29 Jul 89 1989年7月29日	12	12.05	X	12.05	11.82	664	2676
15	642	Uhunoma OSAZUWA 奥萨祖瓦 乌胡诺玛	NGR	23 Nov 87 1987年11月23日	9	11.79	11.42	11.44	11.79	647	2677
16	864	Erica BOUGARD 博加德 埃丽卡	USA	26 Jul 93 1993年7月26日	11	11.40	10.40	11.33	11.40	621	2720



HEPTATHLON SUMMARY AFTER 3 EVENTS

RECORDS	RESULT	NAME	COUNTRY	AGE	VENUE	DATE
World Record WR	7291	Jackie JOYNER-KERSEE	USA	26	Seoul (Olympic Stadium)	24 Sep 1988
Championships Record CR	7128	Jackie JOYNER-KERSEE	USA	25	Roma (Stadio Olimpico)	1 Sep 1987
World Leading WL	6808	Brianne THEISEN EATON	CAN	27	Götzis (Mösle-Stadium)	31 May 2015

22-23 August 2015



PLACE	BIB	NAME	COUNTRY	POINTS	POINTS BEHIND LEADER	100 Metres Hurdles	High Jump	Shot Put	200 Metres	Long Jump	Javelin Throw	800 Metres
1	388	Jessica ENNIS-HILL 恩尼·伊尔 杰茜卡	GBR	2968		12.91 (-0.7) 1138 (2)	1.86	13.73	776 (15) 2192 (1)	2968 (1)		
2	151	Nafissatou THIAM 蒂亚姆 拿非索特	BEL	2934	-34	13.83 (-0.6) 1003 (22)	1.86	15.24	1054 (8) 2057 (10)	877 (1) 2934 (2)		
3	615	Nadine BROERSEN 布罗尔森 娜丁	NED	2930	-38	13.55 (+0.6) 1043 (14)	1.86	14.59	1054 (5) 2097 (7)	833 (5) 2930 (3)		
4	835	Anastasiya MOKHNYUK 莫赫纳尤克 阿纳斯塔西娅	UKR	2913	-55	13.07 (-0.7) 1114 (4)	1.83	13.83	1016 (11) 2130 (4)	783 (11) 2913 (4)		
5	206	Brianne THEISEN EATON 赛森·伊顿 布瑞安	CAN	2879	-89	12.98 (-0.7) 1127 (3)	1.80	13.70	978 (15) 2105 (5)	774 (16) 2879 (5)		
6	623	Nadine VISSER 维瑟 娜丁	NED	2869	-99	12.81 (-0.7) 1153 (1)	1.80	13.16	978 (18) 2131 (3)	738 (24) 2869 (6)		
7	825	Alina FODOROVA 福多罗瓦 爱丽娜	UKR	2868	-100	14.17 (-0.6) 954 (28)	1.86	14.98	1054 (5) 2008 (20)	860 (2) 2868 (7)		
8	465	Györgyi ZSIVOCZKY - FARKAS 斯沃兹奇-法卡斯 约各依	HUN	2857	-111	13.85 (-0.5) 1000 (23)	1.86	14.13	1054 (3) 2054 (11)	803 (8) 2857 (8)		
9	401	Katarina JOHNSON-THOMPSON 约翰松·汤普森 卡塔琳娜	GBR	2854	-114	13.37 (+0.6) 1069 (9)	1.89	12.47	1093 (1) 2162 (2)	692 (30) 2854 (9)		
10	874	Sharon DAY-MONROE 迪·门罗 沙伦	USA	2854	-114	13.42 (-0.7) 1062 (11)	1.77	14.85	941 (22) 2003 (21)	851 (3) 2854 (10)		
11	299	Yorgelis RODRÍGUEZ 洛基古兹 约吉利斯	CUB	2834	-134	13.73 (-0.5) 1017 (19)	1.86	13.54	1054 (7) 2071 (9)	763 (18) 2834 (11)		
12	441	Jennifer OESER 厄泽尔 珍妮弗	GER	2823	-145	13.67 (-0.6) 1026 (17)	1.83	13.81	1016 (9) 2042 (13)	781 (12) 2823 (12)		
13	304	Eliška KLUCINOVÁ 克鲁奇诺瓦 艾利斯卡	CZE	2804	-164	14.06 (-0.5) 970 (27)	1.86	13.79	1054 (3) 2024 (17)	780 (14) 2804 (13)		
14	461	Xénia KRIZSÁN 克里然 谢尼亚	HUN	2801	-167	13.70 (-0.6) 1021 (18)	1.80	14.12	978 (17) 1999 (22)	802 (9) 2801 (14)		
15	446	Carolin SCHÄFER 斯察弗 卡洛琳	GER	2791	-177	13.40 (+0.6) 1065 (10)	1.80	13.31	978 (13) 2043 (12)	748 (23) 2791 (15)		
16	147	Akela JONES 琼斯 阿克拉	BAR	2786	-182	13.17 (-0.7) 1099 (5)	1.80	12.73	978 (14) 2077 (8)	709 (28) 2786 (16)		

Official IAAF Partners



女子七项全能 / **HEPTATHLON SUMMARY AFTER 3 EVENTS**

22-23 August 2015



PLACE	BIB	NAME	COUNTRY	POINTS	POINTS BEHIND LEADER	100 Metres Hurdles	High Jump	Shot Put	200 Metres	Long Jump	Javelin Throw	800 Metres
17	621	Anouk VETTER 维特 阿诺克	NED	2785	-183	13.61 (+0.6) 1034 (16)	1.77 941 (24) 1975 (23)	14.24 810 (7) 2785 (17)				
18	648	Portia BING 宾 波希娅	NZL	2782	-186	13.59 (-0.6) 1037 (15)	1.80 978 (20) 2015 (18)	13.60 767 (17) 2782 (18)				
19	442	Claudia RATH 拉特 克洛迪娅	GER	2770	-198	13.44 (+0.6) 1059 (12)	1.80 978 (15) 2037 (14)	13.09 733 (25) 2770 (19)				
20	583	Laura IKAUNIECE-ADMIDINA 伊考尼斯-阿德米蒂娜 劳拉	LAT	2742	-226	13.21 (+0.6) 1093 (6)	1.77 941 (23) 2034 (15)	12.71 708 (29) 2742 (20)				
21	864	Erica BOUGARD 博加德 埃丽卡	USA	2720	-248	13.28 (-0.7) 1083 (7)	1.83 1016 (12) 2099 (6)	11.40 621 (33) 2720 (21)				
22	642	Uhunoma OSAZUWA 奥萨祖瓦 乌胡诺玛	NGR	2677	-291	13.75 (+0.6) 1014 (20)	1.83 1016 (9) 2030 (16)	11.79 647 (32) 2677 (22)				
23	330	Grit ŠADEIKO 萨迪科 格里特	EST	2676	-292	13.36 (+0.6) 1071 (8)	1.77 941 (24) 2012 (19)	12.05 664 (31) 2676 (23)				
24	767	Caroline AGNOU 阿纽 卡罗琳	SUI	2645	-323	13.93 (-0.6) 988 (24)	1.68 830 (28) 1818 (26)	14.49 827 (6) 2645 (24)				
25	683	Karolina TYMINSKA 泰明斯卡 卡罗利娜	POL	2622	-346	13.52 (-0.6) 1047 (13)	1.65 795 (31) 1842 (24)	13.79 780 (13) 2622 (25)				
26	935	Ekaterina VORONINA 沃洛尼娜 叶卡捷琳娜	UZB	2570	-398	15.09 (-0.5) 830 (32)	1.80 978 (19) 1808 (27)	13.52 762 (20) 2570 (26)				
27	456	Sofía YFANTÍDOU 亚凡提都 索菲亚	GRE	2564	-404	13.77 (-0.5) 1011 (21)	1.68 830 (28) 1841 (25)	12.94 723 (26) 2564 (27)				
28	752	Lyubov TKACH 特卡奇 柳博芙	RUS	2531	-437	15.05 (-0.5) 835 (31)	1.74 903 (26) 1738 (32)	13.99 793 (10) 2531 (28)				
29	186	Vanessa SPINOLA 斯皮诺拉 瓦妮莎	BRA	2526	-442	14.28 (-0.5) 939 (29)	1.68 830 (27) 1769 (28)	13.44 757 (21) 2526 (29)				
30	524	Salcia SLACK 斯莱克 赛尔思	JAM	2503	-465	13.98 (-0.6) 981 (26)	1.62 759 (33) 1740 (31)	13.53 763 (19) 2503 (30)				
31	773	Valérie REGGEL 雷格尔 瓦莱里	SUI	2495	-473	13.94 (-0.6) 987 (25)	1.62 759 (32) 1746 (29)	13.32 749 (22) 2495 (31)				
32	645	Ida MARCUSSEN 马库森 伊达	NOR	2461	-507	14.47 (-0.5) 913 (30)	1.68 830 (30) 1743 (30)	12.86 718 (27) 2461 (32)				
33	906	Barbara NWABA 纳瓦巴 芭芭拉	USA	1778	-1190	DNF 0	1.77 941 (21) 941 (33)	14.64 837 (4) 1778 (33)				
	201	Marthe KOALA 克拉 玛尔特	BUR	DNF		DNF 0	DNS					

Official IAAF Partners




女子七项全能 / HEPTATHLON SUMMARY AFTER 3 EVENTS

22-23 August 2015



PLACE	BIB	NAME	COUNTRY	POINTS	POINTS BEHIND LEADER	100 Metres Hurdles	High Jump	Shot Put	200 Metres	Long Jump	Javelin Throw	800 Metres
275		Evelis AGUILAR 阿奎拉 伊夫利斯	COL	DNS		DNS						
830		Ganna KASYANOVA 卡西亚诺娃 甘娜	UKR	DNS		DNS						

Official IAAF Partners



综合成绩 / SUMMARY



女子200米 / 200 Metres Women - Heptathlon

RECORDS	RESULT	NAME	COUNTRY	AGE	VENUE	DATE	
World Heptathlon Best	WHB	22.30	Jackie JOYNER-KERSEE	USA	26	Indianapolis (University Stadium), IN	15 Jul 1988
Champ. Heptathlon Best	CHB	22.84	Dafne SCHIPPERS	NED	21	Moskva (Luzhniki)	12 Aug 2013

22 August 2015


RANK	PLACE	HEAT	LANE	BIB	NAME	COUNTRY	DATE of BIRTH	RESULT	SB	WIND	
1	1	4	4	401	Katarina JOHNSON-THOMPSON 约翰松·汤普森 卡塔琳娜	GBR	09 Jan 93 1993年1月9日	23.08	SB	+0.2	1071
2	2	4	6	388	Jessica ENNIS-HILL 恩尼·伊尔 杰茜卡	GBR	28 Jan 86 1986年1月28日	23.42	SB	+0.2	1037
3	3	4	5	623	Nadine VISSER 维瑟 娜丁	NED	09 Feb 95 1995年2月9日	23.78		+0.2	1002
4	4	4	7	206	Brianne THEISEN EATON 赛森·伊顿 布瑞安	CAN	18 Dec 88 1988年12月18日	23.94		+0.2	986
5	1	3	4	583	Laura IKAUNIECE-ADMIDINA 伊考尼斯-阿德米蒂娜 劳拉	LAT	31 May 92 1992年5月31日	23.97		+0.8	984
6	2	3	5	648	Portia BING 宾 波希娅	NZL	17 Apr 93 1993年4月17日	24.00		+0.8	981
7	3	3	9	683	Karolina TYMINSKA 泰明斯卡 卡罗丽娜	POL	04 Oct 84 1984年10月4日	24.15		+0.8	966
7	4	3	3	442	Claudia RATH 拉特 克洛迪娅	GER	25 Apr 86 1986年4月25日	24.15		+0.8	966
9	5	4	1	446	Carolin SCHÄFER 斯察弗 卡洛琳	GER	05 Dec 91 1991年12月5日	24.22		+0.2	960
10	5	3	8	642	Uhunoma OSAZUWA 奥萨祖瓦 乌胡诺玛	NGR	23 Nov 87 1987年11月23日	24.36		+0.8	946
11	1	2	6	330	Grit ŠADEIKO 萨迪科 格里特	EST	29 Jul 89 1989年7月29日	24.41		-1.3	942
11	6	4	2	864	Erica BOUGARD 博加德 埃丽卡	USA	26 Jul 93 1993年7月26日	24.41		+0.2	942
13	7	4	8	906	Barbara NWABA 纳瓦巴 芭芭拉	USA	18 Jan 89 1989年1月18日	24.47		+0.2	936
14	8	4	3	621	Anouk VETTER 维特 阿诺克	NED	04 Feb 93 1993年2月4日	24.53		+0.2	930
15	2	2	4	835	Anastasiya MOKHNYUK 莫赫纳尤克 阿纳斯塔西娅	UKR	01 Jan 91 1991年1月1日	24.60		-1.3	924
16	6	3	7	752	Lyubov TKACH 特卡奇 柳博芙	RUS	18 Feb 93 1993年2月18日	24.64		+0.8	920
17	9	4	9	147	Akela JONES 琼斯 阿克拉	BAR	22 Apr 95 1995年4月22日	24.70		+0.2	915
18	7	3	2	186	Vanessa SPINOLA 斯皮诺拉 瓦妮莎	BRA	05 Mar 90 1990年3月5日	24.73		+0.8	912
18	8	3	6	524	Salcia SLACK 斯莱克 赛尔思	JAM	10 Dec 89 1989年12月10日	24.73		+0.8	912
20	3	2	5	773	Valérie REGGEL 雷格尔 瓦莱里	SUI	03 Jan 87 1987年1月3日	24.83		-1.3	902
21	1	1	2	441	Jennifer OESER 厄泽尔 珍妮弗	GER	29 Nov 83 1983年11月29日	25.03		+0.4	884
22	4	2	3	299	Yorgetis RODRÍGUEZ 洛基古兹 约吉利斯	CUB	25 Jan 95 1995年1月25日	25.04		-1.3	883



综合成绩 / SUMMARY
女子200米 / 200 Metres Women - Heptathlon

22 August 2015

RANK	PLACE	HEAT	LANE	BIB	NAME	COUNTRY	DATE of BIRTH	RESULT	WIND	
23	5	2	2	874	Sharon DAY-MONROE 迪-门罗 沙伦	USA	09 Jun 85 1985年6月9日	25.05	-1.3	882
24	2	1	7	767	Caroline AGNOU 阿纽 卡罗琳	SUI	26 May 96 1996年5月26日	25.14	PB +0.4	874
25	6	2	8	825	Alina FODOROVA 福多罗瓦 爱丽娜	UKR	31 Jul 89 1989年7月31日	25.22	-1.3	867
26	7	2	7	461	Xénia KRIZSÁN 克里然 谢尼亚	HUN	13 Jan 93 1993年1月13日	25.27	-1.3	862
27	3	1	6	151	Nafissatou THIAM 蒂亚姆 拿非索特	BEL	19 Aug 94 1994年8月19日	25.28	+0.4	861
28	8	2	9	304	Eliška KLUCINOVÁ 克鲁奇诺瓦 艾利斯卡	CZE	14 Apr 88 1988年4月14日	25.39	-1.3	851
29	4	1	3	615	Nadine BROERSEN 布罗尔森 娜丁	NED	29 Apr 90 1990年4月29日	25.41	+0.4	850
30	5	1	5	465	Györgyi ZSIVOCZKY - FARKAS 斯沃兹奇-法卡斯 约各依	HUN	13 Feb 85 1985年2月13日	25.43	PB +0.4	848
31	6	1	8	935	Ekaterina VORONINA 沃洛尼娜 叶卡捷琳娜	UZB	16 Feb 92 1992年2月16日	25.77	+0.4	817
32	7	1	4	456	Sofía YFANTÍDOU 亚凡提都 索菲亚	GRE	10 Jan 85 1985年1月10日	25.93	+0.4	803
33	8	1	9	645	Ida MARCUSSEN 马库森 伊达	NOR	01 Nov 87 1987年11月1日	26.27	+0.4	774



比赛成绩 / RESULTS

女子200米 / 200 Metres Women - Heptathlon



RECORDS	RESULT	NAME	COUNTRY	AGE	VENUE	DATE	
World Heptathlon Best	WHB	22.30	Jackie JOYNER-KERSEE	USA	26	Indianapolis (University Stadium), IN	15 Jul 1988
Champ. Heptathlon Best	CHB	22.84	Dafne SCHIPPERS	NED	21	Moskva (Luzhniki)	12 Aug 2013

Heat 1

4

22 August 2015 20:15 START TIME

26° C TEMPERATURE 61 % HUMIDITY

+0.4 m/s WIND

PLACE	BIB	NAME	COUNTRY	DATE OF BIRTH	LANE	RESULT	REACTION	Fn	POINTS	TOTAL
1	441	Jennifer OESER 厄泽尔 珍妮弗	GER	29 Nov 83 1983年11月29日	2	25.03	0.230		884	3707
2	767	Caroline AGNOU 阿纽 卡罗琳	SUI	26 May 96 1996年5月26日	7	25.14	0.213	PB	874	3519
3	151	Nafissatou THIAM 蒂亚姆 拿非索特	BEL	19 Aug 94 1994年8月19日	6	25.28	0.202		861	3795
4	615	Nadine BROERSEN 布罗尔森 娜丁	NED	29 Apr 90 1990年4月29日	3	25.41	0.202		850	3780
5	465	Györgyi ZSIVOCZKY - FARKAS 斯沃兹奇-法卡斯 约各依	HUN	13 Feb 85 1985年2月13日	5	25.43	0.237	PB	848	3705
6	935	Ekaterina VORONINA 沃洛尼娜 叶卡捷琳娜	UZB	16 Feb 92 1992年2月16日	8	25.77	0.211		817	3387
7	456	Sofía YFANTÍDOU 亚凡提都 索菲亚	GRE	10 Jan 85 1985年1月10日	4	25.93	0.165		803	3367
8	645	Ida MARCUSSEN 马库森 伊达	NOR	01 Nov 87 1987年11月1日	9	26.27	0.225		774	3235

Heat 2

4

22 August 2015 20:21 START TIME

26° C TEMPERATURE 61 % HUMIDITY

-1.3 m/s WIND

PLACE	BIB	NAME	COUNTRY	DATE OF BIRTH	LANE	RESULT	REACTION	Fn	POINTS	TOTAL
1	330	Grit ŠADEIKO 萨迪科 格里特	EST	29 Jul 89 1989年7月29日	6	24.41	0.149		942	3618
2	835	Anastasiya MOKHNYUK 莫赫纳尤克 阿纳斯塔西娅	UKR	01 Jan 91 1991年1月1日	4	24.60	0.173		924	3837
3	773	Valérie REGGEL 雷格尔 瓦莱里	SUI	03 Jan 87 1987年1月3日	5	24.83	0.178		902	3397
4	299	Yorgelis RODRÍGUEZ 洛基古兹 约吉利斯	CUB	25 Jan 95 1995年1月25日	3	25.04	0.205		883	3717
5	874	Sharon DAY-MONROE 迪-门罗 沙伦	USA	09 Jun 85 1985年6月9日	2	25.05	0.265		882	3736
6	825	Alina FODOROVA 福多罗瓦 爱丽娜	UKR	31 Jul 89 1989年7月31日	8	25.22	0.197		867	3735
7	461	Xénia KRIZSÁN 克里然 谢尼亚	HUN	13 Jan 93 1993年1月13日	7	25.27	0.200		862	3663
8	304	Eliška KLUCINOVÁ 克鲁奇诺瓦 艾利斯卡	CZE	14 Apr 88 1988年4月14日	9	25.39	0.201		851	3655



比赛成绩 / RESULTS
女子200米 / 200 Metres Women - Heptathlon

Heat 3		22 August 2015 20:28 START TIME		26° C TEMPERATURE 61 % HUMIDITY		+0.8 m/s WIND				
PLACE	BIB	NAME	COUNTRY	DATE OF BIRTH	LANE	RESULT	REACTION	Fn	POINTS	TOTAL
1	583	Laura IKAUNIECE-ADMIDINA 伊考尼斯-阿德米蒂娜 劳拉	LAT	31 May 92 1992年5月31日	4	23.97	0.165		984	3726
2	648	Portia BING 宾 波希娅	NZL	17 Apr 93 1993年4月17日	5	24.00	0.183		981	3763
3	683	Karolina TYMINSKA 泰明斯卡 卡罗丽娜	POL	04 Oct 84 1984年10月4日	9	24.15	0.209		966	3588
4	442	Claudia RATH 拉特 克洛迪娅	GER	25 Apr 86 1986年4月25日	3	24.15	0.215		966	3736
5	642	Uhunoma OSAZUWA 奥萨祖瓦 乌胡诺玛	NGR	23 Nov 87 1987年11月23日	8	24.36	0.210		946	3623
6	752	Lyubov TKACH 特卡奇 柳博芙	RUS	18 Feb 93 1993年2月18日	7	24.64	0.240		920	3451
7	186	Vanessa SPINOLA 斯皮诺拉 瓦妮莎	BRA	05 Mar 90 1990年3月5日	2	24.73	0.246		912	3438
8	524	Salcia SLACK 斯莱克 赛尔思	JAM	10 Dec 89 1989年12月10日	6	24.73	0.226		912	3415

Heat 4		22 August 2015 20:35 START TIME		26° C TEMPERATURE 61 % HUMIDITY		+0.2 m/s WIND				
PLACE	BIB	NAME	COUNTRY	DATE OF BIRTH	LANE	RESULT	REACTION	Fn	POINTS	TOTAL
1	401	Katarina JOHNSON-THOMPSON 约翰松·汤普森 卡塔琳娜	GBR	09 Jan 93 1993年1月9日	4	23.08 SB	0.216		1071	3925
2	388	Jessica ENNIS-HILL 恩尼·伊尔 杰茜卡	GBR	28 Jan 86 1986年1月28日	6	23.42 SB	0.248		1037	4005
3	623	Nadine VISSER 维瑟 娜丁	NED	09 Feb 95 1995年2月9日	5	23.78	0.185		1002	3871
4	206	Brianne THEISEN EATON 赛森·伊顿 布瑞安	CAN	18 Dec 88 1988年12月18日	7	23.94	0.204		986	3865
5	446	Carolin SCHÄFER 斯察弗 卡洛琳	GER	05 Dec 91 1991年12月5日	1	24.22	0.319		960	3751
6	864	Erica BOUGARD 博加德 埃丽卡	USA	26 Jul 93 1993年7月26日	2	24.41	0.222		942	3662
7	906	Barbara NWABA 纳瓦巴 芭芭拉	USA	18 Jan 89 1989年1月18日	8	24.47	0.199		936	2714
8	621	Anouk VETTER 维特 阿诺克	NED	04 Feb 93 1993年2月4日	3	24.53	0.190		930	3715
9	147	Akela JONES 琼斯 阿克拉	BAR	22 Apr 95 1995年4月22日	9	24.70	0.191		915	3701



综合成绩 / SUMMARY

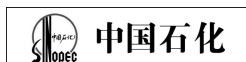


女子跳高 / High Jump Women - Heptathlon

RECORDS	RESULT	NAME	COUNTRY	AGE	VENUE	DATE
World Heptathlon Best	WHB	1.97 Tia HELLEBAUT	BEL	28	Götzis (Möslle-Stadium)	27 May 2006
World Heptathlon Best	WHB	1.97 Nafissatou THIAM	BEL	20	Zürich (Letzigrund)	14 Aug 2014
Champ. Heptathlon Best	CHB	1.95 Carolina KLÜFT	SWE	24	Osaka (Nagai Stadium)	25 Aug 2007

22 August 2015

RANK	PLACE	GROUP	BIB	NAME	COUNTRY	DATE of BIRTH	RESULT	
1	1	A	401	Katarina JOHNSON-THOMPSON 约翰松·汤普森 卡塔琳娜	GBR	09 Jan 93 1993年1月9日	1.89	1093
2	2	A	388	Jessica ENNIS-HILL 恩尼·伊尔 杰茜卡	GBR	28 Jan 86 1986年1月28日	1.86 SB	1054
3	3	A	304	Eliška KLUCINOVÁ 克鲁奇诺瓦 艾利斯卡	CZE	14 Apr 88 1988年4月14日	1.86	1054
3	3	A	465	Györgyi ZSIVOCZKY - FARKAS 斯沃兹奇-法卡斯 约各依	HUN	13 Feb 85 1985年2月13日	1.86 PB	1054
5	5	A	825	Alina FODOROVA 福多罗瓦 爱丽娜	UKR	31 Jul 89 1989年7月31日	1.86	1054
5	5	A	615	Nadine BROERSEN 布罗尔森 娜丁	NED	29 Apr 90 1990年4月29日	1.86 SB	1054
7	7	A	299	Yorgelis RODRÍGUEZ 洛基古兹 约吉利斯	CUB	25 Jan 95 1995年1月25日	1.86 PB	1054
8	8	A	151	Nafissatou THIAM 蒂亚姆 拿非索特	BEL	19 Aug 94 1994年8月19日	1.86	1054
9	9	A	441	Jennifer OESER 厄泽尔 珍妮弗	GER	29 Nov 83 1983年11月29日	1.83	1016
9	9	A	642	Uhunoma OSAZUWA 奥萨祖瓦 乌胡诺玛	NGR	23 Nov 87 1987年11月23日	1.83	1016
11	1	B	835	Anastasiya MOKHNYUK 莫赫纳尤克 阿纳斯塔西娅	UKR	01 Jan 91 1991年1月1日	1.83 PB	1016
12	11	A	864	Erica BOUGARD 博加德 埃丽卡	USA	26 Jul 93 1993年7月26日	1.83	1016
13	12	A	446	Carolin SCHÄFER 斯察弗 卡洛琳	GER	05 Dec 91 1991年12月5日	1.80	978
14	13	A	147	Akela JONES 琼斯 阿克拉	BAR	22 Apr 95 1995年4月22日	1.80	978
15	2	B	442	Claudia RATH 拉特 克洛迪娅	GER	25 Apr 86 1986年4月25日	1.80 SB	978
15	14	A	206	Brianne THEISEN EATON 赛森·伊顿 布瑞安	CAN	18 Dec 88 1988年12月18日	1.80	978
17	3	B	461	Xénia KRIZSÁN 克里然 谢尼亚	HUN	13 Jan 93 1993年1月13日	1.80 SB	978
18	4	B	623	Nadine VISSER 维瑟 娜丁	NED	09 Feb 95 1995年2月9日	1.80 PB	978
19	5	B	935	Ekaterina VORONINA 沃洛尼娜 叶卡捷琳娜	UZB	16 Feb 92 1992年2月16日	1.80 SB	978
20	6	B	648	Portia BING 宾 波希娅	NZL	17 Apr 93 1993年4月17日	1.80 PB	978
21	15	A	906	Barbara NWABA 纳瓦巴 芭芭拉	USA	18 Jan 89 1989年1月18日	1.77	941
22	16	A	874	Sharon DAY-MONROE 迪-门罗 沙伦	USA	09 Jun 85 1985年6月9日	1.77	941



综合成绩 / SUMMARY
女子跳高 / High Jump Women - Heptathlon

22 August 2015

RANK	PLACE	GROUP	BIB	NAME	COUNTRY	DATE of BIRTH	RESULT	
23	17	A	583	Laura IKAUNIECE-ADMIDINA 伊考尼斯-阿德米蒂娜 劳拉	LAT	31 May 92 1992年5月31日	1.77	941
24	7	B	621	Anouk VETTER 维特 阿诺克	NED	04 Feb 93 1993年2月4日	1.77	SB 941
24	7	B	330	Grit ŠADEIKO 萨迪科 格里特	EST	29 Jul 89 1989年7月29日	1.77	941
26	18	A	752	Lyubov TKACH 特卡奇 柳博芙	RUS	18 Feb 93 1993年2月18日	1.74	903
27	9	B	186	Vanessa SPINOLA 斯皮诺拉 瓦妮莎	BRA	05 Mar 90 1990年3月5日	1.68	830
28	10	B	767	Caroline AGNOU 阿纽 卡罗琳	SUI	26 May 96 1996年5月26日	1.68	830
28	10	B	456	Sofía YFANTÍDOU 亚凡提都 索菲亚	GRE	10 Jan 85 1985年1月10日	1.68	SB 830
30	12	B	645	Ida MARCUSSEN 马库森 伊达	NOR	01 Nov 87 1987年11月1日	1.68	830
31	13	B	683	Karolina TYMINSKA 泰明斯卡 卡罗利娜	POL	04 Oct 84 1984年10月4日	1.65	795
32	14	B	773	Valérie REGGEL 雷格尔 瓦莱里	SUI	03 Jan 87 1987年1月3日	1.62	759
33	15	B	524	Salcia SLACK 斯莱克 赛尔思	JAM	10 Dec 89 1989年12月10日	1.62	SB 759
		B	275	Evelis AGUILAR 阿奎拉 伊夫利斯	COL	03 Jan 93 1993年1月3日	DNS	
		B	830	Ganna KASYANOVA 卡西亚诺娃 甘娜	UKR	24 Apr 83 1983年4月24日	DNS	
		B	201	Marthe KOALA 克拉 玛尔特	BUR	08 Mar 94 1994年3月8日	DNS	



比赛成绩 / RESULTS



女子跳高 / High Jump Women - Heptathlon

RECORDS	RESULT	NAME	COUNTRY	AGE	VENUE	DATE
World Heptathlon Best	WHB	1.97	Tia HELLEBAUT	BEL	28	Götzis (Mösle-Stadium) 27 May 2006
World Heptathlon Best	WHB	1.97	Nafissatou THIAM	BEL	20	Zürich (Letzigrund) 14 Aug 2014
Champ. Heptathlon Best	CHB	1.95	Carolina KLÜFT	SWE	24	Osaka (Nagai Stadium) 25 Aug 2007

Group A

22 August 2015 10:21 START TIME 28° C TEMPERATURE 51 % HUMIDITY
12:46 END TIME 31° C 43 %

PLACE	BIB	NAME	COUNTRY	DATE of BIRTH	ORDER	RESULT	1.65	1.68	1.71	1.74	1.77	1.80	1.83	1.86	1.89	1.92	POINTS	TOTAL	
1	401	Katarina JOHNSON-THOMPSON 约翰松·汤普森 卡塔琳娜	GBR	09 Jan 93 1993年1月9日	13	1.89	-	-	-	-	-	XX0	-	0	XX0	XXX	1093	2162	
2	388	Jessica ENNIS-HILL 恩尼·伊尔 杰茜卡	GBR	28 Jan 86 1986年1月28日	3	1.86				0	-	0	0	0	XXX		1054	2192	
3	304	Eliška KLUCINOVÁ 克鲁奇诺瓦 艾利斯卡	CZE	14 Apr 88 1988年4月14日	1	1.86			0	0	0	0	XX0	0	XXX		1054	2024	
3	465	Györgyi ZSIVOCZKY - FARKAS 斯沃兹奇-法卡斯 约各依	HUN	13 Feb 85 1985年2月13日	12	1.86			0	0	0	X0	X0	0	XXX		1054	2054	
5	615	Nadine BROERSEN 布罗尔森 娜丁	NED	29 Apr 90 1990年4月29日	18	1.86			-	0	0	X0	0	X0	XXX		1054	2097	
5	825	Alina FODOROVA 福多罗瓦 爱丽娜	UKR	31 Jul 89 1989年7月31日	17	1.86			0	0	0	0	X0	X0	XXX		1054	2008	
7	299	Yorgelis RODRÍGUEZ 洛基古兹 约吉利斯	CUB	25 Jan 95 1995年1月25日	9	1.86			-	0	0	0	0	XX0	XXX		1054	2071	
8	151	Nafissatou THIAM 蒂亚姆 拿非索特	BEL	19 Aug 94 1994年8月19日	14	1.86			-	-	-	-	0	-	XX0	XX0	XXX	1054	2057
9	441	Jennifer OESER 厄泽尔 珍妮弗	GER	29 Nov 83 1983年11月29日	8	1.83			-	0	0	0	0	X0	XXX		1016	2042	
9	642	Uhunoma OSAZUWA 奥萨祖瓦 乌胡诺玛	NGR	23 Nov 87 1987年11月23日	5	1.83			-	0	-	0	0	0	X0	XXX	1016	2030	
11	864	Erica BOUGARD 博加德 埃丽卡	USA	26 Jul 93 1993年7月26日	4	1.83			-	-	-	0	0	XX0	XX0	XXX	1016	2099	
12	446	Carolin SCHÄFER 斯察弗 卡洛琳	GER	05 Dec 91 1991年12月5日	6	1.80			-	0	0	0	0	XXX			978	2043	
13	147	Akela JONES 琼斯 阿克拉	BAR	22 Apr 95 1995年4月22日	2	1.80			-	-	X0	0	XX0	0	XXX		978	2077	
14	206	Brianne THEISEN EATON 赛森·伊顿 布瑞安	CAN	18 Dec 88 1988年12月18日	15	1.80			-	-	-	0	0	X0	XXX		978	2105	
15	906	Barbara NWABA 纳瓦巴 芭芭拉	USA	18 Jan 89 1989年1月18日	11	1.77			-	0	0	0	X0	0	XXX		941	941	
16	874	Sharon DAY-MONROE 迪·门罗 沙伦	USA	09 Jun 85 1985年6月9日	16	1.77			0	0	0	0	0	X0	XXX		941	2003	
17	583	Laura IKAUNIECE-ADMIDINA 伊考尼斯-阿德米蒂娜 劳拉	LAT	31 May 92 1992年5月31日	7	1.77			-	-	-	X0	X0	XXX			941	2034	
18	752	Lyubov TKACH 特卡奇 柳博芙	RUS	18 Feb 93 1993年2月18日	10	1.74			0	0	0	0	X0	XXX			903	1738	



比赛成绩 / RESULTS
女子跳高 / High Jump Women - Heptathlon

Group B

22 August 2015 10:20 START TIME 28° C TEMPERATURE 51 % HUMIDITY
12:14 END TIME 31° C 43 %

PLACE	BIB	NAME	COUNTRY	DATE of BIRTH	ORDER	RESULT	RESULTS											POINTS	TOTAL	
							1.53	1.56	1.59	1.62	1.65	1.68	1.71	1.74	1.77	1.80	1.83			
1	835	Anastasiya MOKHNYUK 莫赫纳尤克 阿纳斯塔西娅	UKR	01 Jan 91	7	1.83	PB	-	-	-	-	-	-	0	0	0	XO	XXO	1016	2130
2	442	Claudia RATH 拉特 克洛迪娅	GER	25 Apr 86	2	1.80	SB	-	-	-	-	0	0	0	0	0	XO	XXX	978	2037
3	461	Xénia KRIZSÁN 克里然 谢尼亚	HUN	13 Jan 93	11	1.80	SB	-	-	-	-	-	0	0	XO	0	XO	XXX	978	1999
4	623	Nadine VISSER 维瑟 娜丁	NED	09 Feb 95	9	1.80	PB	-	-	-	-	-	0	0	XO	XXO	XO	XXX	978	2131
5	935	Ekaterina VORONINA 沃洛尼娜 叶卡捷琳娜	UZB	16 Feb 92	13	1.80	SB	-	-	-	-	0	0	0	0	0	XXO	XXX	978	1808
6	648	Portia BING 宾 波希娅	NZL	17 Apr 93	16	1.80	PB	-	-	-	-	0	0	0	XO	XO	XXO	XXr	978	2015
7	330	Grit ŠADEIKO 萨迪科 格里特	EST	29 Jul 89	18	1.77		-	-	-	-	-	0	XO	0	XXO	XXX	941	2012	
7	621	Anouk VETTER 维特 阿诺克	NED	04 Feb 93	12	1.77	SB	-	-	-	-	0	XO	0	0	XXO	XXX	941	1975	
9	186	Vanessa SPINOLA 斯皮诺拉 瓦妮莎	BRA	05 Mar 90	3	1.68		-	-	-	0	0	0	XXX					830	1769
10	767	Caroline AGNOU 阿纽 卡罗琳	SUI	26 May 96	10	1.68		-	-	0	0	XO	0	XXX					830	1818
10	456	Sofía YFANTÍDOU 亚凡提都 索菲亚	GRE	10 Jan 85	15	1.68	SB	-	0	0	XO	0	0	XXX					830	1841
12	645	Ida MARCUSSEN 马库森 伊达	NOR	01 Nov 87	17	1.68		-	-	-	0	0	XO	XXX					830	1743
13	683	Karolina TYMINSKA 泰明斯卡 卡罗利娜	POL	04 Oct 84	8	1.65		-	-	-	0	0	XXX						795	1842
14	773	Valérie REGGEL 雷格尔 瓦莱里	SUI	03 Jan 87	1	1.62		0	0	0	0	XXX							759	1746
15	524	Salcia SLACK 斯莱克 赛尔思	JAM	10 Dec 89	14	1.62	SB	0	XXO	0	XO	XXX							759	1740
	275	Evelis AGUILAR 阿奎拉 伊夫利斯	COL	03 Jan 93	4	DNS														0
	830	Ganna KASYANOVA 卡西亚诺娃 甘娜	UKR	24 Apr 83	5	DNS														0
	201	Marthe KOALA 克拉 玛尔特	BUR	08 Mar 94	6	DNS														0



HEPTATHLON SUMMARY AFTER 4 EVENTS

RECORDS	RESULT	NAME	COUNTRY	AGE	VENUE	DATE
World Record WR	7291	Jackie JOYNER-KERSEE	USA	26	Seoul (Olympic Stadium)	24 Sep 1988
Championships Record CR	7128	Jackie JOYNER-KERSEE	USA	25	Roma (Stadio Olimpico)	1 Sep 1987
World Leading WL	6808	Brianne THEISEN EATON	CAN	27	Götzis (Mösle-Stadium)	31 May 2015

22-23 August 2015



PLACE	BIB	NAME	COUNTRY	POINTS	POINTS BEHIND LEADER	100 Metres Hurdles	High Jump	Shot Put	200 Metres	Long Jump	Javelin Throw	800 Metres
1	388	Jessica ENNIS-HILL 恩尼·伊尔 杰茜卡	GBR	4005		12.91 (-0.7) 1138 (2)	1.86 1054 (2)	13.73 776 (15)	23.42 (+0.2) 1037 (2)			
							2192 (1)	2968 (1)	4005 (1)			
2	401	Katarina JOHNSON-THOMPSON 约翰松·汤普森 卡塔琳娜	GBR	3925	-80	13.37 (+0.6) 1069 (9)	1.89 1093 (1)	12.47 692 (30)	23.08 (+0.2) 1071 (1)			
							2162 (2)	2854 (9)	3925 (2)			
3	623	Nadine VISSER 维瑟 娜丁	NED	3871	-134	12.81 (-0.7) 1153 (1)	1.80 978 (18)	13.16 738 (24)	23.78 (+0.2) 1002 (3)			
							2131 (3)	2869 (6)	3871 (3)			
4	206	Brianne THEISEN EATON 赛森·伊顿 布瑞安	CAN	3865	-140	12.98 (-0.7) 1127 (3)	1.80 978 (15)	13.70 774 (16)	23.94 (+0.2) 986 (4)			
							2105 (5)	2879 (5)	3865 (4)			
5	835	Anastasiya MOKHNYUK 莫赫纳尤克 阿纳斯塔西娅	UKR	3837	-168	13.07 (-0.7) 1114 (4)	1.83 1016 (11)	13.83 783 (11)	24.60 (-1.3) 924 (15)			
							2130 (4)	2913 (4)	3837 (5)			
6	151	Nafissatou THIAM 蒂亚姆 拿非索特	BEL	3795	-210	13.83 (-0.6) 1003 (22)	1.86 1054 (8)	15.24 877 (1)	25.28 (+0.4) 861 (27)			
							2057 (10)	2934 (2)	3795 (6)			
7	615	Nadine BROERSEN 布罗尔森 娜丁	NED	3780	-225	13.55 (+0.6) 1043 (14)	1.86 1054 (5)	14.59 833 (5)	25.41 (+0.4) 850 (29)			
							2097 (7)	2930 (3)	3780 (7)			
8	648	Portia BING 宾 波希娅	NZL	3763	-242	13.59 (-0.6) 1037 (15)	1.80 978 (20)	13.60 767 (17)	24.00 (+0.8) 981 (6)			
							2015 (18)	2782 (18)	3763 (8)			
9	446	Carolin SCHÄFER 斯察弗 卡洛琳	GER	3751	-254	13.40 (+0.6) 1065 (10)	1.80 978 (13)	13.31 748 (23)	24.22 (+0.2) 960 (9)			
							2043 (12)	2791 (15)	3751 (9)			
10	874	Sharon DAY-MONROE 迪·门罗 沙伦	USA	3736	-269	13.42 (-0.7) 1062 (11)	1.77 941 (22)	14.85 851 (3)	25.05 (-1.3) 882 (23)			
							2003 (21)	2854 (10)	3736 (10)			
11	442	Claudia RATH 拉特 克洛迪娅	GER	3736	-269	13.44 (+0.6) 1059 (12)	1.80 978 (15)	13.09 733 (25)	24.15 (+0.8) 966 (7)			
							2037 (14)	2770 (19)	3736 (11)			
12	825	Alina FODOROVA 福多罗瓦 爱丽娜	UKR	3735	-270	14.17 (-0.6) 954 (28)	1.86 1054 (5)	14.98 860 (2)	25.22 (-1.3) 867 (25)			
							2008 (20)	2868 (7)	3735 (12)			
13	583	Laura IKAUNIECE-ADMIDINA 伊考尼斯-阿德米蒂娜 劳拉	LAT	3726	-279	13.21 (+0.6) 1093 (6)	1.77 941 (23)	12.71 708 (29)	23.97 (+0.8) 984 (5)			
							2034 (15)	2742 (20)	3726 (13)			
14	299	Yorgelis RODRÍGUEZ 洛基古兹 约吉利斯	CUB	3717	-288	13.73 (-0.5) 1017 (19)	1.86 1054 (7)	13.54 763 (18)	25.04 (-1.3) 883 (22)			
							2071 (9)	2834 (11)	3717 (14)			
15	621	Anouk VETTER 维特 阿诺克	NED	3715	-290	13.61 (+0.6) 1034 (16)	1.77 941 (24)	14.24 810 (7)	24.53 (+0.2) 930 (14)			
							1975 (23)	2785 (17)	3715 (15)			
16	441	Jennifer OESER 厄泽尔 珍妮弗	GER	3707	-298	13.67 (-0.6) 1026 (17)	1.83 1016 (9)	13.81 781 (12)	25.03 (+0.4) 884 (21)			
							2042 (13)	2823 (12)	3707 (16)			



女子七项全能 / **HEPTATHLON SUMMARY AFTER 4 EVENTS**

22-23 August 2015



PLACE	BIB	NAME	COUNTRY	POINTS	POINTS BEHIND LEADER	100 Metres Hurdles	High Jump	Shot Put	200 Metres	Long Jump	Javelin Throw	800 Metres
17	465	Györgyi ZSIVOCZKY - FARKAS 斯沃兹奇-法卡斯 约各依	HUN	3705	-300	13.85 (-0.5) 1000 (23)	1.86 1054 (3) 2054 (11)	14.13 803 (8) 2857 (8)	25.43 (+0.4) 848 (30) 3705 (17)			
18	147	Akela JONES 琼斯 阿克拉	BAR	3701	-304	13.17 (-0.7) 1099 (5)	1.80 978 (14) 2077 (8)	12.73 709 (28) 2786 (16)	24.70 (+0.2) 915 (17) 3701 (18)			
19	461	Xénia KRIZSÁN 克里然 谢尼亚	HUN	3663	-342	13.70 (-0.6) 1021 (18)	1.80 978 (17) 1999 (22)	14.12 802 (9) 2801 (14)	25.27 (-1.3) 862 (26) 3663 (19)			
20	864	Erica BOUGARD 博加德 埃丽卡	USA	3662	-343	13.28 (-0.7) 1083 (7)	1.83 1016 (12) 2099 (6)	11.40 621 (33) 2720 (21)	24.41 (+0.2) 942 (11) 3662 (20)			
21	304	Eliška KLUCINOVÁ 克鲁奇诺瓦 艾利斯卡	CZE	3655	-350	14.06 (-0.5) 970 (27)	1.86 1054 (3) 2024 (17)	13.79 780 (14) 2804 (13)	25.39 (-1.3) 851 (28) 3655 (21)			
22	642	Uhunoma OSAZUWA 奥萨祖瓦 乌胡诺玛	NGR	3623	-382	13.75 (+0.6) 1014 (20)	1.83 1016 (9) 2030 (16)	11.79 647 (32) 2677 (22)	24.36 (+0.8) 946 (10) 3623 (22)			
23	330	Grit ŠADEIKO 萨迪科 格里特	EST	3618	-387	13.36 (+0.6) 1071 (8)	1.77 941 (24) 2012 (19)	12.05 664 (31) 2676 (23)	24.41 (-1.3) 942 (11) 3618 (23)			
24	683	Karolina TYMINSKA 泰明斯卡 卡罗利娜	POL	3588	-417	13.52 (-0.6) 1047 (13)	1.65 795 (31) 1842 (24)	13.79 780 (13) 2622 (25)	24.15 (+0.8) 966 (7) 3588 (24)			
25	767	Caroline AGNOU 阿纽 卡罗琳	SUI	3519	-486	13.93 (-0.6) 988 (24)	1.68 830 (28) 1818 (26)	14.49 827 (6) 2645 (24)	25.14 (+0.4) 874 (24) 3519 (25)			
26	752	Lyubov TKACH 特卡奇 柳博芙	RUS	3451	-554	15.05 (-0.5) 835 (31)	1.74 903 (26) 1738 (32)	13.99 793 (10) 2531 (28)	24.64 (+0.8) 920 (16) 3451 (26)			
27	186	Vanessa SPINOLA 斯皮诺拉 瓦妮莎	BRA	3438	-567	14.28 (-0.5) 939 (29)	1.68 830 (27) 1769 (28)	13.44 757 (21) 2526 (29)	24.73 (+0.8) 912 (18) 3438 (27)			
28	524	Salcia SLACK 斯莱克 赛尔思	JAM	3415	-590	13.98 (-0.6) 981 (26)	1.62 759 (33) 1740 (31)	13.53 763 (19) 2503 (30)	24.73 (+0.8) 912 (18) 3415 (28)			
29	773	Valérie REGGEL 雷格尔 瓦莱里	SUI	3397	-608	13.94 (-0.6) 987 (25)	1.62 759 (32) 1746 (29)	13.32 749 (22) 2495 (31)	24.83 (-1.3) 902 (20) 3397 (29)			
30	935	Ekaterina VORONINA 沃洛尼娜 叶卡捷琳娜	UZB	3387	-618	15.09 (-0.5) 830 (32)	1.80 978 (19) 1808 (27)	13.52 762 (20) 2570 (26)	25.77 (+0.4) 817 (31) 3387 (30)			
31	456	Sofía YFANTÍDOU 亚凡提都 索菲亚	GRE	3367	-638	13.77 (-0.5) 1011 (21)	1.68 830 (28) 1841 (25)	12.94 723 (26) 2564 (27)	25.93 (+0.4) 803 (32) 3367 (31)			
32	645	Ida MARCUSSEN 马库森 伊达	NOR	3235	-770	14.47 (-0.5) 913 (30)	1.68 830 (30) 1743 (30)	12.86 718 (27) 2461 (32)	26.27 (+0.4) 774 (33) 3235 (32)			
33	906	Barbara NWABA 纳瓦巴 芭芭拉	USA	2714	-1291	DNF 0	1.77 941 (21) 941 (33)	14.64 837 (4) 1778 (33)	24.47 (+0.2) 936 (13) 2714 (33)			
	201	Marthe KOALA 克拉 玛尔特	BUR	DNF		DNF 0	DNS					



女子七项全能 / **HEPTATHLON SUMMARY AFTER 4 EVENTS**

22-23 August 2015



PLACE	BIB	NAME	COUNTRY	POINTS	POINTS BEHIND LEADER	100 Metres Hurdles	High Jump	Shot Put	200 Metres	Long Jump	Javelin Throw	800 Metres
	275	Evelis AGUILAR 阿奎拉 伊夫利斯	COL	DNS		DNS						
	830	Ganna KASYANOVA 卡西亚诺娃 甘娜	UKR	DNS		DNS						

Official IAAF Partners



综合成绩 / SUMMARY

女子跳远 / Long Jump Women - Heptathlon



RECORDS	RESULT	NAME	COUNTRY	AGE	VENUE	DATE
World Heptathlon Best	WHB	7.27 Jackie JOYNER-KERSEE	USA	26	Seoul (Olympic Stadium)	24 Sep 1988
Champ. Heptathlon Best	CHB	7.04 Jackie JOYNER-KERSEE	USA	31	Stuttgart (Gottlieb-Daimler Stadion)	17 Aug 1993

23 August 2015


RANK	PLACE	GROUP	BIB	NAME	COUNTRY	DATE of BIRTH	RESULT	WIND	
1	1	A	442	Claudia RATH 拉特 克洛迪娅	GER	25 Apr 86 1986年4月25日	6.61	-0.1	1043
2	2	A	206	Brianne THEISEN EATON 赛森·伊顿 布瑞安	CAN	18 Dec 88 1988年12月18日	6.55	+1.2	1023
3	3	A	835	Anastasiya MOKHNYUK 莫赫纳尤克 阿纳斯塔西娅	UKR	01 Jan 91 1991年1月1日	6.51	+1.2	1010
4	4	A	388	Jessica ENNIS-HILL 恩尼·伊尔 杰茜卡	GBR	28 Jan 86 1986年1月28日	6.43	SB +0.8	985
5	5	A	583	Laura IKAUNIECE-ADMIDINA 伊考尼斯-阿德米蒂娜 劳拉	LAT	31 May 92 1992年5月31日	6.32	PB +0.9	949
6	1	B	465	Györgyi ZSIVOCZKY - FARKAS 斯沃兹奇-法卡斯 约各依	HUN	13 Feb 85 1985年2月13日	6.29	SB +0.6	940
7	6	A	330	Grit ŠADEIKO 萨迪科 格里特	EST	29 Jul 89 1989年7月29日	6.22	+0.6	918
8	2	B	642	Uhunoma OSAZUWA 奥萨祖瓦 乌胡诺玛	NGR	23 Nov 87 1987年11月23日	6.21	SB +0.9	915
9	3	B	615	Nadine BROERSEN 布罗尔森 娜丁	NED	29 Apr 90 1990年4月29日	6.20	+0.5	912
10	7	A	864	Erica BOUGARD 博加德 埃丽卡	USA	26 Jul 93 1993年7月26日	6.18	+0.1	905
11	8	A	441	Jennifer OESER 厄泽尔 珍妮弗	GER	29 Nov 83 1983年11月29日	6.17	+0.4	902
12	4	B	461	Xénia KRIZSÁN 克里然 谢尼亚	HUN	13 Jan 93 1993年1月13日	6.16	SB +0.4	899
13	9	A	623	Nadine VISSER 维瑟 娜丁	NED	09 Feb 95 1995年2月9日	6.14	+1.7	893
14	10	A	151	Nafissatou THIAM 蒂亚姆 拿非索特	BEL	19 Aug 94 1994年8月19日	6.14	+0.4	893
15	11	A	621	Anouk VETTER 维特 阿诺克	NED	04 Feb 93 1993年2月4日	6.11	+0.4	883
16	12	A	304	Eliška KLUCINOVÁ 克鲁奇诺瓦 艾利斯卡	CZE	14 Apr 88 1988年4月14日	6.10	+0.5	880
17	13	A	147	Akela JONES 琼斯 阿克拉	BAR	22 Apr 95 1995年4月22日	6.09	+1.6	877
18	5	B	906	Barbara NWABA 纳瓦巴 芭芭拉	USA	18 Jan 89 1989年1月18日	6.08	+0.8	874
18	14	A	683	Karolina TYMINSKA 泰明斯卡 卡罗利娜	POL	04 Oct 84 1984年10月4日	6.08	+1.6	874
20	15	A	825	Alina FODOROVA 福多罗瓦 爱丽娜	UKR	31 Jul 89 1989年7月31日	6.06	+0.2	868
21	6	B	752	Lyubov TKACH 特卡奇 柳博芙	RUS	18 Feb 93 1993年2月18日	6.01	+0.7	853
22	16	A	767	Caroline AGNOU 阿纽 卡罗琳	SUI	26 May 96 1996年5月26日	5.97	+0.4	840



综合成绩 / SUMMARY
女子跳远 / Long Jump Women - Heptathlon

23 August 2015

RANK	PLACE	GROUP	BIB	NAME	COUNTRY	DATE of BIRTH	RESULT	WIND	
23	7	B	648	Portia BING 宾 波希娅	NZL	17 Apr 93 1993年4月17日	5.95	+0.3	834
24	8	B	645	Ida MARCUSSEN 马库森 伊达	NOR	01 Nov 87 1987年11月1日	5.89	+0.7	816
25	9	B	299	Yorgelis RODRÍGUEZ 洛基古兹 约吉利斯	CUB	25 Jan 95 1995年1月25日	5.83	-0.4	798
26	10	B	935	Ekaterina VORONINA 沃洛尼娜 叶卡捷琳娜	UZB	16 Feb 92 1992年2月16日	5.81	+0.9	792
27	11	B	874	Sharon DAY-MONROE 迪-门罗 沙伦	USA	09 Jun 85 1985年6月9日	5.79	+1.0	786
28	12	B	456	Sofía YFANTÍDOU 亚凡提都 索菲亚	GRE	10 Jan 85 1985年1月10日	5.75	+0.3	774
29	13	B	524	Salcia SLACK 斯莱克 赛尔思	JAM	10 Dec 89 1989年12月10日	5.54	+0.8	712
30	14	B	186	Vanessa SPINOLA 斯皮诺拉 瓦妮莎	BRA	05 Mar 90 1990年3月5日	5.40	+0.4	671
		B	446	Carolin SCHÄFER 斯察弗 卡洛琳	GER	05 Dec 91 1991年12月5日	NM		0
		A	401	Katarina JOHNSON-THOMPSON 约翰松·汤普森 卡塔琳娜	GBR	09 Jan 93 1993年1月9日	NM		0
		B	773	Valérie REGGEL 雷格尔 瓦莱里	SUI	03 Jan 87 1987年1月3日	NM		0



比赛成绩 / RESULTS



女子跳远 / Long Jump Women - Heptathlon

RECORDS	RESULT	NAME	COUNTRY	AGE	VENUE	DATE
World Heptathlon Best	WHB	7.27	Jackie JOYNER-KERSEE	USA	26	Seoul (Olympic Stadium) 24 Sep 1988
Champ. Heptathlon Best	CHB	7.04	Jackie JOYNER-KERSEE	USA	31	Stuttgart (Gottlieb-Daimler Stadion) 17 Aug 1993

Group A

23 August 2015 09:01 START TIME 23° C 78 %
10:11 END TIME 24° C 74 %

PLACE	BIB	NAME	COUNTRY	DATE of BIRTH	ORDER	RESULT	1	2	3	POINTS	TOTAL
1	442	Claudia RATH	GER	25 Apr 86	2	6.61 -0.1	X	6.61 -0.1	X	1043	4779
		拉特 克洛迪娅		1986年4月25日							
2	206	Brianne THEISEN EATON	CAN	18 Dec 88	14	6.55 +1.2	6.55 +1.2	6.37 +0.5	X	1023	4888
		赛森·伊顿 布瑞安		1988年12月18日							
3	835	Anastasiya MOKHNYUK	UKR	01 Jan 91	13	6.51 +1.2	6.44 +0.8	X	6.51 +1.2	1010	4847
		莫赫纳尤克 阿纳斯塔西娅		1991年1月1日							
4	388	Jessica ENNIS-HILL	GBR	28 Jan 86	11	6.43 +0.8	6.15 -0.9	6.43 +0.8	6.31 +0.5	985	4990
		恩尼·伊尔 杰茜卡		1986年1月28日							
5	583	Laura IKAUNIECE-ADMIDINA	LAT	31 May 92	3	6.32 +0.9	6.23 +1.1	6.32 +0.9	6.23 +0.5	949	4675
		伊考尼斯-阿德米蒂娜 劳拉		1992年5月31日							
6	330	Grit ŠADEIKO	EST	29 Jul 89	17	6.22 +0.6	X	X	6.22 +0.6	918	4536
		萨迪科 格里特		1989年7月29日							
7	864	Erica BOUGARD	USA	26 Jul 93	5	6.18 +0.1	6.18 +0.1	6.09 +1.0	6.01 +0.9	905	4567
		博加德 埃丽卡		1993年7月26日							
8	441	Jennifer OESER	GER	29 Nov 83	8	6.17 +0.4	6.17 +0.4	X	X	902	4609
		厄泽尔 珍妮弗		1983年11月29日							
9	623	Nadine VISSER	NED	09 Feb 95	7	6.14 +1.7	6.10 +0.4	6.14 +1.7	X	893	4764
		维瑟 娜丁		1995年2月9日							
10	151	Nafissatou THIAM	BEL	19 Aug 94	15	6.14 +0.4	X	6.14 +0.4	X	893	4688
		蒂亚姆 拿非索特		1994年8月19日							
11	621	Anouk VETTER	NED	04 Feb 93	1	6.11 +0.4	6.11 +0.4	6.08 +0.7	6.10 -0.8	883	4598
		维特 阿诺克		1993年2月4日							
12	304	Eliška KLUCINOVÁ	CZE	14 Apr 88	10	6.10 +0.5	6.10 +0.5	5.82 +1.0	X	880	4535
		克鲁奇诺瓦 艾利斯卡		1988年4月14日							
13	147	Akela JONES	BAR	22 Apr 95	12	6.09 +1.6	6.09 +1.6	5.75 +1.0	-	877	4578
		琼斯 阿克拉		1995年4月22日							
14	683	Karolina TYMINSKA	POL	04 Oct 84	4	6.08 +1.6	X	6.08 +1.6	X	874	4462
		泰明斯卡 卡罗利娜		1984年10月4日							
15	825	Alina FODOROVA	UKR	31 Jul 89	6	6.06 +0.2	6.02 +0.1	5.97 +1.0	6.06 +0.2	868	4603
		福多罗瓦 爱丽娜		1989年7月31日							
16	767	Caroline AGNOU	SUI	26 May 96	16	5.97 +0.4	5.97 +0.4	X	5.96 +0.9	840	4359
		阿纽 卡罗琳		1996年5月26日							



比赛成绩 / RESULTS
女子跳远 / Long Jump Women - Heptathlon

401 Katarina JOHNSON-THOMPSON GBR 09 Jan 93 9 **NM** X X X
约翰松·汤普森 卡塔琳娜 1993年1月9日

0 3925

Group B		23 August 2015		09:01 START TIME		23° C		78 %			
				10:11 END TIME		TEMPERATURE		HUMIDITY			
						24° C		74 %			
PLACE	BIB	NAME	COUNTRY	DATE of BIRTH	ORDER	RESULT	1	2	3	POINTS	TOTAL
1	465	Györgyi ZSIVOCZKY - FARKAS	HUN	13 Feb 85	7	6.29 +0.6	SB 6.29 +0.6	X	6.22 +0.7	940	4645
		斯沃兹奇-法卡斯 约各依		1985年2月13日							
2	642	Uhunoma OSAZUWA	NGR	23 Nov 87	5	6.21 +0.9	SB 6.07 +0.4	6.21 +0.9	X	915	4538
		奥萨祖瓦 乌胡诺玛		1987年11月23日							
3	615	Nadine BROERSEN	NED	29 Apr 90	16	6.20 +0.5	6.03 +0.3	X	6.20 +0.5	912	4692
		布罗尔森 娜丁		1990年4月29日							
4	461	Xénia KRIZSÁN	HUN	13 Jan 93	2	6.16 +0.4	SB 6.16 +0.4	5.93 +0.9	X	899	4562
		克里然 谢尼亚		1993年1月13日							
5	906	Barbara NWABA	USA	18 Jan 89	6	6.08 +0.8	X	X	6.08 +0.8	874	3588
		纳瓦巴 芭芭拉		1989年1月18日							
6	752	Lyubov TKACH	RUS	18 Feb 93	12	6.01 +0.7	6.01 +0.7	X	5.84 +1.2	853	4304
		特卡奇 柳博芙		1993年2月18日							
7	648	Portia BING	NZL	17 Apr 93	10	5.95 +0.3	5.95 +0.3	X	X	834	4597
		宾 波希娅		1993年4月17日							
8	645	Ida MARCUSSEN	NOR	01 Nov 87	8	5.89 +0.7	5.67 +0.2	5.89 +0.7	X	816	4051
		马库森 伊达		1987年11月1日							
9	299	Yorgelis RODRÍGUEZ	CUB	25 Jan 95	11	5.83 -0.4	X	X	5.83 -0.4	798	4515
		洛基古兹 约吉利斯		1995年1月25日							
10	935	Ekaterina VORONINA	UZB	16 Feb 92	4	5.81 +0.9	X	5.81 +0.9	X	792	4179
		沃洛尼娜 叶卡捷琳娜		1992年2月16日							
11	874	Sharon DAY-MONROE	USA	09 Jun 85	1	5.79 +1.0	5.64 +0.9	X	5.79 +1.0	786	4522
		迪-门罗 沙伦		1985年6月9日							
12	456	Sofía YFANTÍDOU	GRE	10 Jan 85	3	5.75 +0.3	X	5.74 +0.7	5.75 +0.3	774	4141
		亚凡提都 索菲亚		1985年1月10日							
13	524	Salcia SLACK	JAM	10 Dec 89	14	5.54 +0.8	X	5.54 +0.8	X	712	4127
		斯莱克 赛尔思		1989年12月10日							
14	186	Vanessa SPINOLA	BRA	05 Mar 90	15	5.40 +0.4	X	5.40 +0.4	X	671	4109
		斯皮诺拉 瓦妮莎		1990年3月5日							
446		Carolin SCHÄFER	GER	05 Dec 91	13	NM	X	X	X	0	3751
		斯察弗 卡洛琳		1991年12月5日							
773		Valérie REGGEL	SUI	03 Jan 87	9	NM	X	X	X	0	3397
		雷格尔 瓦莱里		1987年1月3日							



HEPTATHLON SUMMARY AFTER 5 EVENTS

RECORDS	RESULT	NAME	COUNTRY	AGE	VENUE	DATE
World Record WR	7291	Jackie JOYNER-KERSEE	USA	26	Seoul (Olympic Stadium)	24 Sep 1988
Championships Record CR	7128	Jackie JOYNER-KERSEE	USA	25	Roma (Stadio Olimpico)	1 Sep 1987
World Leading WL	6808	Brianne THEISEN EATON	CAN	27	Götzis (Mösle-Stadium)	31 May 2015

22-23 August 2015



PLACE	BIB	NAME	COUNTRY	POINTS	POINTS BEHIND LEADER	100 Metres Hurdles	High Jump	Shot Put	200 Metres	Long Jump	Javelin Throw	800 Metres
1	388	Jessica ENNIS-HILL 恩尼·伊尔 杰茜卡	GBR	4990		12.91 (-0.7) 1138 (2)	1.86 1054 (2)	13.73 776 (15)	23.42 (+0.2) 1037 (2)	6.43 (+0.8) 985 (4)		
2	206	Brianne THEISEN EATON 赛森·伊顿 布瑞安	CAN	4888	-102	12.98 (-0.7) 1127 (3)	1.80 978 (15)	13.70 774 (16)	23.94 (+0.2) 986 (4)	6.55 (+1.2) 1023 (2)		
3	835	Anastasiya MOKHNYUK 莫赫纳尤克 阿纳斯塔西娅	UKR	4847	-143	13.07 (-0.7) 1114 (4)	1.83 1016 (11)	13.83 783 (11)	24.60 (-1.3) 924 (15)	6.51 (+1.2) 1010 (3)		
4	442	Claudia RATH 拉特 克洛迪娅	GER	4779	-211	13.44 (+0.6) 1059 (12)	1.80 978 (15)	13.09 733 (25)	24.15 (+0.8) 966 (7)	6.61 (-0.1) 1043 (1)		
5	623	Nadine VISSER 维瑟 娜丁	NED	4764	-226	12.81 (-0.7) 1153 (1)	1.80 978 (18)	13.16 738 (24)	23.78 (+0.2) 1002 (3)	6.14 (+1.7) 893 (13)		
6	615	Nadine BROERSEN 布罗尔森 娜丁	NED	4692	-298	13.55 (+0.6) 1043 (14)	1.86 1054 (5)	14.59 833 (5)	25.41 (+0.4) 850 (29)	6.20 (+0.5) 912 (9)		
7	151	Nafissatou THIAM 蒂亚姆 拿非索特	BEL	4688	-302	13.83 (-0.6) 1003 (22)	1.86 1054 (8)	15.24 877 (1)	25.28 (+0.4) 861 (27)	6.14 (+0.4) 893 (14)		
8	583	Laura IKAUNIECE-ADMIDINA 伊考尼斯-阿德米蒂娜 劳拉	LAT	4675	-315	13.21 (+0.6) 1093 (6)	1.77 941 (23)	12.71 708 (29)	23.97 (+0.8) 984 (5)	6.32 (+0.9) 949 (5)		
9	465	Györgyi ZSIVOCZKY - FARKAS 斯沃兹奇-法卡斯 约各依	HUN	4645	-345	13.85 (-0.5) 1000 (23)	1.86 1054 (3)	14.13 803 (8)	25.43 (+0.4) 848 (30)	6.29 (+0.6) 940 (6)		
10	441	Jennifer OESER 厄泽尔 珍妮弗	GER	4609	-381	13.67 (-0.6) 1026 (17)	1.83 1016 (9)	13.81 781 (12)	25.03 (+0.4) 884 (21)	6.17 (+0.4) 902 (11)		
11	825	Alina FODOROVA 福多罗瓦 爱丽娜	UKR	4603	-387	14.17 (-0.6) 954 (28)	1.86 1054 (5)	14.98 860 (2)	25.22 (-1.3) 867 (25)	6.06 (+0.2) 868 (20)		
12	621	Anouk VETTER 维特 阿诺克	NED	4598	-392	13.61 (+0.6) 1034 (16)	1.77 941 (24)	14.24 810 (7)	24.53 (+0.2) 930 (14)	6.11 (+0.4) 883 (15)		
13	648	Portia BING 宾 波希娅	NZL	4597	-393	13.59 (-0.6) 1037 (15)	1.80 978 (20)	13.60 767 (17)	24.00 (+0.8) 981 (6)	5.95 (+0.3) 834 (23)		
14	147	Akela JONES 琼斯 阿克拉	BAR	4578	-412	13.17 (-0.7) 1099 (5)	1.80 978 (14)	12.73 709 (28)	24.70 (+0.2) 915 (17)	6.09 (+1.6) 877 (17)		
15	864	Erica BOUGARD 博加德 埃丽卡	USA	4567	-423	13.28 (-0.7) 1083 (7)	1.83 1016 (12)	11.40 621 (33)	24.41 (+0.2) 942 (11)	6.18 (+0.1) 905 (10)		
16	461	Xénia KRIZSÁN 克里然 谢尼亚	HUN	4562	-428	13.70 (-0.6) 1021 (18)	1.80 978 (17)	14.12 802 (9)	25.27 (-1.3) 862 (26)	6.16 (+0.4) 899 (12)		

Official IAAF Partners



女子七项全能 / **HEPTATHLON SUMMARY AFTER 5 EVENTS**

22-23 August 2015



PLACE	BIB	NAME	COUNTRY	POINTS	POINTS BEHIND LEADER	100 Metres Hurdles	High Jump	Shot Put	200 Metres	Long Jump	Javelin Throw	800 Metres
17	642	Uhunoma OSAZUWA 奥萨祖瓦 乌胡诺玛	NGR	4538	-452	13.75 (+0.6) 1014 (20)	1.83 1016 (9) 2030 (16)	11.79 647 (32) 2677 (22)	24.36 (+0.8) 946 (10) 3623 (22)	6.21 (+0.9) 915 (8) 4538 (17)		
18	330	Grit ŠADEIKO 萨迪科 格里特	EST	4536	-454	13.36 (+0.6) 1071 (8)	1.77 941 (24) 2012 (19)	12.05 664 (31) 2676 (23)	24.41 (-1.3) 942 (11) 3618 (23)	6.22 (+0.6) 918 (7) 4536 (18)		
19	304	Eliška KLUCINOVÁ 克鲁奇诺瓦 艾利斯卡	CZE	4535	-455	14.06 (-0.5) 970 (27)	1.86 1054 (3) 2024 (17)	13.79 780 (14) 2804 (13)	25.39 (-1.3) 851 (28) 3655 (21)	6.10 (+0.5) 880 (16) 4535 (19)		
20	874	Sharon DAY-MONROE 迪-门罗 沙伦	USA	4522	-468	13.42 (-0.7) 1062 (11)	1.77 941 (22) 2003 (21)	14.85 851 (3) 2854 (10)	25.05 (-1.3) 882 (23) 3736 (10)	5.79 (+1.0) 786 (27) 4522 (20)		
21	299	Yorgelis RODRÍGUEZ 洛基古兹 约吉利斯	CUB	4515	-475	13.73 (-0.5) 1017 (19)	1.86 1054 (7) 2071 (9)	13.54 763 (18) 2834 (11)	25.04 (-1.3) 883 (22) 3717 (14)	5.83 (-0.4) 798 (25) 4515 (21)		
22	683	Karolina TYMINSKA 泰明斯卡 卡罗利娜	POL	4462	-528	13.52 (-0.6) 1047 (13)	1.65 795 (31) 1842 (24)	13.79 780 (13) 2622 (25)	24.15 (+0.8) 966 (7) 3588 (24)	6.08 (+1.6) 874 (18) 4462 (22)		
23	767	Caroline AGNOU 阿纽 卡罗琳	SUI	4359	-631	13.93 (-0.6) 988 (24)	1.68 830 (28) 1818 (26)	14.49 827 (6) 2645 (24)	25.14 (+0.4) 874 (24) 3519 (25)	5.97 (+0.4) 840 (22) 4359 (23)		
24	752	Lyubov TKACH 特卡奇 柳博芙	RUS	4304	-686	15.05 (-0.5) 835 (31)	1.74 903 (26) 1738 (32)	13.99 793 (10) 2531 (28)	24.64 (+0.8) 920 (16) 3451 (26)	6.01 (+0.7) 853 (21) 4304 (24)		
25	935	Ekaterina VORONINA 沃洛尼娜 叶卡捷琳娜	UZB	4179	-811	15.09 (-0.5) 830 (32)	1.80 978 (19) 1808 (27)	13.52 762 (20) 2570 (26)	25.77 (+0.4) 817 (31) 3387 (30)	5.81 (+0.9) 792 (26) 4179 (25)		
26	456	Sofía YFANTÍDOU 亚凡提都 索菲亚	GRE	4141	-849	13.77 (-0.5) 1011 (21)	1.68 830 (28) 1841 (25)	12.94 723 (26) 2564 (27)	25.93 (+0.4) 803 (32) 3367 (31)	5.75 (+0.3) 774 (28) 4141 (26)		
27	524	Salcia SLACK 斯莱克 赛尔思	JAM	4127	-863	13.98 (-0.6) 981 (26)	1.62 759 (33) 1740 (31)	13.53 763 (19) 2503 (30)	24.73 (+0.8) 912 (18) 3415 (28)	5.54 (+0.8) 712 (29) 4127 (27)		
28	186	Vanessa SPINOLA 斯皮诺拉 瓦妮莎	BRA	4109	-881	14.28 (-0.5) 939 (29)	1.68 830 (27) 1769 (28)	13.44 757 (21) 2526 (29)	24.73 (+0.8) 912 (18) 3438 (27)	5.40 (+0.4) 671 (30) 4109 (28)		
29	645	Ida MARCUSSEN 马库森 伊达	NOR	4051	-939	14.47 (-0.5) 913 (30)	1.68 830 (30) 1743 (30)	12.86 718 (27) 2461 (32)	26.27 (+0.4) 774 (33) 3235 (32)	5.89 (+0.7) 816 (24) 4051 (29)		
30	401	Katarina JOHNSON-THOMPSON 约翰松-汤普森 卡塔琳娜	GBR	3925	-1065	13.37 (+0.6) 1069 (9)	1.89 1093 (1) 2162 (2)	12.47 692 (30) 2854 (9)	23.08 (+0.2) 1071 (1) 3925 (2)	NM 0 3925 (30)		
31	446	Carolin SCHÄFER 斯察弗 卡洛琳	GER	3751	-1239	13.40 (+0.6) 1065 (10)	1.80 978 (13) 2043 (12)	13.31 748 (23) 2791 (15)	24.22 (+0.2) 960 (9) 3751 (9)	NM 0 3751 (31)		
32	906	Barbara NWABA 纳瓦巴 芭芭拉	USA	3588	-1402	DNF 0	1.77 941 (21) 941 (33)	14.64 837 (4) 1778 (33)	24.47 (+0.2) 936 (13) 2714 (33)	6.08 (+0.8) 874 (18) 3588 (32)		
33	773	Valérie REGGEL 雷格尔 瓦莱里	SUI	3397	-1593	13.94 (-0.6) 987 (25)	1.62 759 (32) 1746 (29)	13.32 749 (22) 2495 (31)	24.83 (-1.3) 902 (20) 3397 (29)	NM 0 3397 (33)		
	201	Marthe KOALA 克拉 玛尔特	BUR	DNF		DNF 0	DNS					

Official IAAF Partners




女子七项全能 / **HEPTATHLON SUMMARY AFTER 5 EVENTS**

22-23 August 2015



PLACE	BIB	NAME	COUNTRY	POINTS	POINTS BEHIND LEADER	100 Metres Hurdles	High Jump	Shot Put	200 Metres	Long Jump	Javelin Throw	800 Metres
275		Evelis AGUILAR 阿奎拉 伊夫利斯	COL	DNS		DNS						
830		Ganna KASYANOVA 卡西亚诺娃 甘娜	UKR	DNS		DNS						

Official IAAF Partners



综合成绩 / SUMMARY



女子掷标枪 / Javelin Throw Women - Heptathlon

RECORDS	RESULT	NAME	COUNTRY	AGE	VENUE	DATE
World Heptathlon Best	WHB	60.90	Barbora ŠPOTÁKOVÁ	CZE	31	Talence 16 Sep 2012
Champ. Heptathlon Best	CHB	56.36	Margaret SIMPSON	GHA	24	Helsinki (Olympic Stadium) 7 Aug 2005

23 August 2015


RANK	PLACE	GROUP	BIB	NAME	COUNTRY	DATE of BIRTH	RESULT	
1	1	A	456	Sofía YFANTÍDOU 亚凡提都 索菲亚	GRE	10 Jan 85 1985年1月10日	56.19	980
2	2	A	583	Laura IKAUNIECE-ADMIDINA 伊考尼斯-阿德米蒂娜 劳拉	LAT	31 May 92 1992年5月31日	53.67	SB 931
3	3	A	615	Nadine BROERSEN 布罗尔森 娜丁	NED	29 Apr 90 1990年4月29日	53.52	928
4	4	A	621	Anouk VETTER 维特 阿诺克	NED	04 Feb 93 1993年2月4日	51.78	895
5	5	A	304	Eliška KLUCINOVÁ 克鲁奇诺瓦 艾利斯卡	CZE	14 Apr 88 1988年4月14日	51.09	PB 881
6	6	A	151	Nafissatou THIAM 蒂亚姆 拿非索特	BEL	19 Aug 94 1994年8月19日	49.31	847
7	7	A	465	Györgyi ZSIVOCZKY - FARKAS 斯沃兹奇-法卡斯 约各依	HUN	13 Feb 85 1985年2月13日	49.30	SB 847
8	8	A	461	Xénia KRIZSÁN 克里然 谢尼亚	HUN	13 Jan 93 1993年1月13日	49.17	844
9	9	A	330	Grit ŠADEIKO 萨迪科 格里特	EST	29 Jul 89 1989年7月29日	47.78	817
10	1	B	906	Barbara NWABA 纳瓦巴 芭芭拉	USA	18 Jan 89 1989年1月18日	46.59	PB 794
11	10	A	441	Jennifer OESER 厄泽尔 珍妮弗	GER	29 Nov 83 1983年11月29日	46.45	SB 791
12	11	A	874	Sharon DAY-MONROE 迪-门罗 沙伦	USA	09 Jun 85 1985年6月9日	46.02	783
13	12	A	446	Carolin SCHÄFER 斯察弗 卡罗琳	GER	05 Dec 91 1991年12月5日	45.21	768
14	2	B	935	Ekaterina VORONINA 沃洛尼娜 叶卡捷琳娜	UZB	16 Feb 92 1992年2月16日	44.44	SB 753
15	3	B	186	Vanessa SPINOLA 斯皮诺拉 瓦妮莎	BRA	05 Mar 90 1990年3月5日	43.75	739
16	13	A	299	Yorgelis RODRÍGUEZ 洛基古兹 约吉利斯	CUB	25 Jan 95 1995年1月25日	43.27	730
17	14	A	767	Caroline AGNOU 阿纽 卡罗琳	SUI	26 May 96 1996年5月26日	43.15	728
18	4	B	206	Brianne THEISEN EATON 赛森-伊顿 布瑞安	CAN	18 Dec 88 1988年12月18日	42.94	724
19	15	A	773	Valérie REGGEL 雷格尔 瓦莱里	SUI	03 Jan 87 1987年1月3日	42.57	717
20	5	B	388	Jessica ENNIS-HILL 恩尼-伊尔 杰茜卡	GBR	28 Jan 86 1986年1月28日	42.51	716
21	16	A	645	Ida MARCUSSEN 马库森 伊达	NOR	01 Nov 87 1987年11月1日	42.01	706
22	6	B	442	Claudia RATH 拉特 克洛迪娅	GER	25 Apr 86 1986年4月25日	41.31	692



综合成绩 / SUMMARY
女子掷标枪 / Javelin Throw Women - Heptathlon

23 August 2015

RANK	PLACE	GROUP	BIB	NAME	COUNTRY	DATE of BIRTH	RESULT	
23	7	B	623	Nadine VISSER 维瑟娜丁	NED	09 Feb 95 1995年2月9日	40.07	669
24	8	B	401	Katarina JOHNSON-THOMPSON 约翰松·汤普森 卡塔琳娜	GBR	09 Jan 93 1993年1月9日	39.52	658
25	9	B	835	Anastasiya MOKHNYUK 莫赫纳尤克 阿纳斯塔西娅	UKR	01 Jan 91 1991年1月1日	38.93	PB 647
26	17	A	752	Lyubov TKACH 特卡奇 柳博芙	RUS	18 Feb 93 993年2月18日	38.34	635
27	10	B	642	Uhunoma OSAZUWA 奥萨祖瓦 乌胡诺玛	NGR	23 Nov 87 87年11月23日	36.88	608
28	11	B	524	Salcia SLACK 斯莱克 赛尔思	JAM	10 Dec 89 89年12月10日	36.11	593
29	12	B	825	Alina FODOROVA 福多罗瓦 爱丽娜	UKR	31 Jul 89 989年7月31日	35.67	584
30	13	B	864	Erica BOUGARD 博加德 埃丽卡	USA	26 Jul 93 993年7月26日	35.06	573
31	14	B	648	Portia BING 宾 波希娅	NZL	17 Apr 93 993年4月17日	34.69	566
32	15	B	683	Karolina TYMINSKA 泰明斯卡 卡罗利娜	POL	04 Oct 84 984年10月4日	34.66	565
		B	147	Akela JONES 琼斯 阿克拉	BAR	22 Apr 95 995年4月22日	DNS	



比赛成绩 / RESULTS



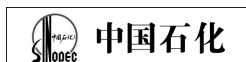
女子掷标枪 / Javelin Throw Women - Heptathlon

RECORDS	RESULT	NAME	COUNTRY	AGE	VENUE	DATE
World Heptathlon Best	WHB	60.90	Barbora ŠPOTÁKOVÁ	CZE	31	Talence 16 Sep 2012
Champ. Heptathlon Best	CHB	56.36	Margaret SIMPSON	GHA	24	Helsinki (Olympic Stadium) 7 Aug 2005

Group A

23 August 2015 10:54 START TIME 22° C 88 %
TEMPERATURE HUMIDITY
11:46 END TIME 24° C 78 %

PLACE	BIB	NAME	COUNTRY	DATE OF BIRTH	ORDER	RESULT	1	2	3	POINTS	TOTAL
1	456	Sofía YFANTÍDOU 亚凡提都 索菲亚	GRE	10 Jan 85 1985年1月10日	2	56.19	54.94	54.78	56.19	980	5121
2	583	Laura IKAUNIECE-ADMIDINA 伊考尼斯-阿德米蒂娜 劳拉	LAT	31 May 92 1992年5月31日	9	53.67 SB	51.01	53.67	53.13	931	5606
3	615	Nadine BROERSEN 布罗尔森 娜丁	NED	29 Apr 90 1990年4月29日	4	53.52	50.48	53.52	X	928	5620
4	621	Anouk VETTER 维特 阿诺克	NED	04 Feb 93 1993年2月4日	17	51.78	43.22	51.78	X	895	5493
5	304	Eliška KLUCINOVÁ 克鲁奇诺瓦 艾利斯卡	CZE	14 Apr 88 1988年4月14日	5	51.09 PB	38.15	51.09	42.38	881	5416
6	151	Nafissatou THIAM 蒂亚姆 拿非索特	BEL	19 Aug 94 1994年8月19日	12	49.31	43.53	45.56	49.31	847	5535
7	465	Györgyi ZSIVOCZKY - FARKAS 斯沃兹奇-法卡斯 约各依	HUN	13 Feb 85 1985年2月13日	14	49.30 SB	47.40	49.30	45.73	847	5492
8	461	Xénia KRIZSÁN 克里然 谢尼亚	HUN	13 Jan 93 1993年1月13日	16	49.17	49.17	46.76	45.59	844	5406
9	330	Grit ŠADEIKO 萨迪科 格里特	EST	29 Jul 89 1989年7月29日	3	47.78	X	46.25	47.78	817	5353
10	441	Jennifer OESER 厄泽尔 珍妮弗	GER	29 Nov 83 1983年11月29日	10	46.45 SB	45.63	44.71	46.45	791	5400
11	874	Sharon DAY-MONROE 迪-门罗 沙伦	USA	09 Jun 85 1985年6月9日	7	46.02	46.02	41.80	X	783	5305
12	446	Carolin SCHÄFER 斯察弗 卡洛琳	GER	05 Dec 91 1991年12月5日	15	45.21	45.21	43.57	X	768	4519
13	299	Yorgelis RODRÍGUEZ 洛基古兹 约吉利斯	CUB	25 Jan 95 1995年1月25日	1	43.27	X	43.27	X	730	5245
14	767	Caroline AGNOU 阿纽 卡罗琳	SUI	26 May 96 1996年5月26日	11	43.15	42.37	40.00	43.15	728	5087
15	773	Valérie REGGEL 雷格尔 瓦莱里	SUI	03 Jan 87 1987年1月3日	13	42.57	37.83	42.57	40.45	717	4114
16	645	Ida MARCUSSEN 马库森 伊达	NOR	01 Nov 87 1987年11月1日	6	42.01	38.79	X	42.01	706	4757
17	752	Lyubov TKACH 特卡奇 柳博芙	RUS	18 Feb 93 1993年2月18日	8	38.34	X	38.34	32.33	635	4939



比赛成绩 / RESULTS
女子掷标枪 / Javelin Throw Women - Heptathlon

Group B

23 August 2015 12:09 START TIME 24° C 78 %
TEMPERATURE HUMIDITY
12:50 END TIME 25° C 74 %

PLACE	BIB	NAME	COUNTRY	DATE of BIRTH	ORDER	RESULT	1	2	3	POINTS	TOTAL
1	906	Barbara NWABA 纳瓦巴 芭芭拉	USA	18 Jan 89 1989年1月18日	15	46.59 PB	39.29	46.59	X	794	4382
2	935	Ekaterina VORONINA 沃洛尼娜 叶卡捷琳娜	UZB	16 Feb 92 1992年2月16日	11	44.44 SB	42.80	44.44	-	753	4932
3	186	Vanessa SPINOLA 斯皮诺拉 瓦妮莎	BRA	05 Mar 90 1990年3月5日	1	43.75	42.17	43.75	42.24	739	4848
4	206	Brianne THEISEN EATON 赛森·伊顿 布瑞安	CAN	18 Dec 88 1988年12月18日	16	42.94	42.94	X	-	724	5612
5	388	Jessica ENNIS-HILL 恩尼·伊尔 杰茜卡	GBR	28 Jan 86 1986年1月28日	13	42.51	42.51	40.09	39.56	716	5706
6	442	Claudia RATH 拉特 克洛迪娅	GER	25 Apr 86 1986年4月25日	7	41.31	41.31	X	41.02	692	5471
7	623	Nadine VISSER 维瑟 娜丁	NED	09 Feb 95 1995年2月9日	9	40.07	39.87	40.07	38.33	669	5433
8	401	Katarina JOHNSON-THOMPSON 约翰松·汤普森 卡塔琳娜	GBR	09 Jan 93 1993年1月9日	8	39.52	38.18	39.42	39.52	658	4583
9	835	Anastasiya MOKHNYUK 莫赫纳尤克 阿纳斯塔西娅	UKR	01 Jan 91 1991年1月1日	14	38.93 PB	35.57	38.93	38.63	647	5494
10	642	Uhunoma OSAZUWA 奥萨祖瓦 乌胡诺玛	NGR	23 Nov 87 1987年11月23日	2	36.88	33.84	36.88	35.26	608	5146
11	524	Salcia SLACK 斯莱克 赛尔思	JAM	10 Dec 89 1989年12月10日	6	36.11	36.11	34.86	X	593	4720
12	825	Alina FODOROVA 福多罗瓦 爱丽娜	UKR	31 Jul 89 1989年7月31日	3	35.67	35.67	X	X	584	5187
13	864	Erica BOUGARD 博加德 埃丽卡	USA	26 Jul 93 1993年7月26日	12	35.06	35.06	X	X	573	5140
14	648	Portia BING 宾 波希娅	NZL	17 Apr 93 1993年4月17日	4	34.69	34.69	33.18	33.85	566	5163
15	683	Karolina TYMINSKA 泰明斯卡 卡罗利娜	POL	04 Oct 84 1984年10月4日	5	34.66	34.66	32.18	X	565	5027
147	Akela JONES 琼斯 阿克拉	BAR	22 Apr 95 1995年4月22日	10	DNS						0

Official IAAF Partners



HEPTATHLON SUMMARY AFTER 6 EVENTS

RECORDS	RESULT	NAME	COUNTRY	AGE	VENUE	DATE
World Record WR	7291	Jackie JOYNER-KERSEE	USA	26	Seoul (Olympic Stadium)	24 Sep 1988
Championships Record CR	7128	Jackie JOYNER-KERSEE	USA	25	Roma (Stadio Olimpico)	1 Sep 1987
World Leading WL	6808	Brianne THEISEN EATON	CAN	27	Götzis (Mösle-Stadium)	31 May 2015

22-23 August 2015



PLACE	BIB	NAME	COUNTRY	POINTS	POINTS BEHIND LEADER	100 Metres Hurdles	High Jump	Shot Put	200 Metres	Long Jump	Javelin Throw	800 Metres
1	388	Jessica ENNIS-HILL 恩尼·伊尔 杰茜卡	GBR	5706		12.91 (-0.7) 1138 (2)	1.86 1054 (2) 2192 (1)	13.73 776 (15) 2968 (1)	23.42 (+0.2) 1037 (2) 4005 (1)	6.43 (+0.8) 985 (4) 4990 (1)	42.51 716 (20) 5706 (1)	
2	615	Nadine BROERSEN 布罗尔森 娜丁	NED	5620	-86	13.55 (+0.6) 1043 (14)	1.86 1054 (5) 2097 (7)	14.59 833 (5) 2930 (3)	25.41 (+0.4) 850 (29) 3780 (7)	6.20 (+0.5) 912 (9) 4692 (6)	53.52 928 (3) 5620 (2)	
3	206	Brianne THEISEN EATON 赛森·伊顿 布瑞安	CAN	5612	-94	12.98 (-0.7) 1127 (3)	1.80 978 (15) 2105 (5)	13.70 774 (16) 2879 (5)	23.94 (+0.2) 986 (4) 3865 (4)	6.55 (+1.2) 1023 (2) 4888 (2)	42.94 724 (18) 5612 (3)	
4	583	Laura IKAUNIECE-ADMIDINA 伊考尼斯-阿德米蒂娜 劳拉	LAT	5606	-100	13.21 (+0.6) 1093 (6)	1.77 941 (23) 2034 (15)	12.71 708 (29) 2742 (20)	23.97 (+0.8) 984 (5) 3726 (13)	6.32 (+0.9) 949 (5) 4675 (8)	53.67 931 (2) 5606 (4)	
5	151	Nafissatou THIAM 蒂亚姆 拿非索特	BEL	5535	-171	13.83 (-0.6) 1003 (22)	1.86 1054 (8) 2057 (10)	15.24 877 (1) 2934 (2)	25.28 (+0.4) 861 (27) 3795 (6)	6.14 (+0.4) 893 (14) 4688 (7)	49.31 847 (6) 5535 (5)	
6	835	Anastasiya MOKHNYUK 莫赫纳尤克 阿纳斯塔西娅	UKR	5494	-212	13.07 (-0.7) 1114 (4)	1.83 1016 (11) 2130 (4)	13.83 783 (11) 2913 (4)	24.60 (-1.3) 924 (15) 3837 (5)	6.51 (+1.2) 1010 (3) 4847 (3)	38.93 647 (25) 5494 (6)	
7	621	Anouk VETTER 维特 阿诺克	NED	5493	-213	13.61 (+0.6) 1034 (16)	1.77 941 (24) 1975 (23)	14.24 810 (7) 2785 (17)	24.53 (+0.2) 930 (14) 3715 (15)	6.11 (+0.4) 883 (15) 4598 (12)	51.78 895 (4) 5493 (7)	
8	465	Györgyi ZSIVOCZKY - FARKAS 斯沃兹奇-法卡斯 约各依	HUN	5492	-214	13.85 (-0.5) 1000 (23)	1.86 1054 (3) 2054 (11)	14.13 803 (8) 2857 (8)	25.43 (+0.4) 848 (30) 3705 (17)	6.29 (+0.6) 940 (6) 4645 (9)	49.30 847 (7) 5492 (8)	
9	442	Claudia RATH 拉特 克洛迪娅	GER	5471	-235	13.44 (+0.6) 1059 (12)	1.80 978 (15) 2037 (14)	13.09 733 (25) 2770 (19)	24.15 (+0.8) 966 (7) 3736 (11)	6.61 (-0.1) 1043 (1) 4779 (4)	41.31 692 (22) 5471 (9)	
10	623	Nadine VISSER 维瑟 娜丁	NED	5433	-273	12.81 (-0.7) 1153 (1)	1.80 978 (18) 2131 (3)	13.16 738 (24) 2869 (6)	23.78 (+0.2) 1002 (3) 3871 (3)	6.14 (+1.7) 893 (13) 4764 (5)	40.07 669 (23) 5433 (10)	
11	304	Eliška KLUCINOVÁ 克鲁奇诺瓦 艾利斯卡	CZE	5416	-290	14.06 (-0.5) 970 (27)	1.86 1054 (3) 2024 (17)	13.79 780 (14) 2804 (13)	25.39 (-1.3) 851 (28) 3655 (21)	6.10 (+0.5) 880 (16) 4535 (19)	51.09 881 (5) 5416 (11)	
12	461	Xénia KRIZSÁN 克里然 谢尼亚	HUN	5406	-300	13.70 (-0.6) 1021 (18)	1.80 978 (17) 1999 (22)	14.12 802 (9) 2801 (14)	25.27 (-1.3) 862 (26) 3663 (19)	6.16 (+0.4) 899 (12) 4562 (16)	49.17 844 (8) 5406 (12)	
13	441	Jennifer OESER 厄泽尔 珍妮弗	GER	5400	-306	13.67 (-0.6) 1026 (17)	1.83 1016 (9) 2042 (13)	13.81 781 (12) 2823 (12)	25.03 (+0.4) 884 (21) 3707 (16)	6.17 (+0.4) 902 (11) 4609 (10)	46.45 791 (11) 5400 (13)	
14	330	Grit ŠADEIKO 萨迪科 格里特	EST	5353	-353	13.36 (+0.6) 1071 (8)	1.77 941 (24) 2012 (19)	12.05 664 (31) 2676 (23)	24.41 (-1.3) 942 (11) 3618 (23)	6.22 (+0.6) 918 (7) 4536 (18)	47.78 817 (9) 5353 (14)	
15	874	Sharon DAY-MONROE 迪-门罗 沙伦	USA	5305	-401	13.42 (-0.7) 1062 (11)	1.77 941 (22) 2003 (21)	14.85 851 (3) 2854 (10)	25.05 (-1.3) 882 (23) 3736 (10)	5.79 (+1.0) 786 (27) 4522 (20)	46.02 783 (12) 5305 (15)	
16	299	Yorgelis RODRÍGUEZ 洛基古兹 约吉利斯	CUB	5245	-461	13.73 (-0.5) 1017 (19)	1.86 1054 (7) 2071 (9)	13.54 763 (18) 2834 (11)	25.04 (-1.3) 883 (22) 3717 (14)	5.83 (-0.4) 798 (25) 4515 (21)	43.27 730 (16) 5245 (16)	

Official IAAF Partners



女子七项全能 / **HEPTATHLON SUMMARY AFTER 6 EVENTS**

22-23 August 2015



PLACE	BIB	NAME	COUNTRY	POINTS	POINTS BEHIND LEADER	100 Metres Hurdles	High Jump	Shot Put	200 Metres	Long Jump	Javelin Throw	800 Metres
17	825	Alina FODOROVA 福多罗瓦 爱丽娜	UKR	5187	-519	14.17 (-0.6) 954 (28)	1.86 1054 (5) 2008 (20)	14.98 860 (2) 2868 (7)	25.22 (-1.3) 867 (25) 3735 (12)	6.06 (+0.2) 868 (20) 4603 (11)	35.67 584 (29) 5187 (17)	
18	648	Portia BING 宾 波希娅	NZL	5163	-543	13.59 (-0.6) 1037 (15)	1.80 978 (20) 2015 (18)	13.60 767 (17) 2782 (18)	24.00 (+0.8) 981 (6) 3763 (8)	5.95 (+0.3) 834 (23) 4597 (13)	34.69 566 (31) 5163 (18)	
19	642	Uhunoma OSAZUWA 奥萨祖瓦 乌胡诺玛	NGR	5146	-560	13.75 (+0.6) 1014 (20)	1.83 1016 (9) 2030 (16)	11.79 647 (32) 2677 (22)	24.36 (+0.8) 946 (10) 3623 (22)	6.21 (+0.9) 915 (8) 4538 (17)	36.88 608 (27) 5146 (19)	
20	864	Erica BOUGARD 博加德 埃丽卡	USA	5140	-566	13.28 (-0.7) 1083 (7)	1.83 1016 (12) 2099 (6)	11.40 621 (33) 2720 (21)	24.41 (+0.2) 942 (11) 3662 (20)	6.18 (+0.1) 905 (10) 4567 (15)	35.06 573 (30) 5140 (20)	
21	456	Sofia YFANTÍDOU 亚凡提都 索菲亚	GRE	5121	-585	13.77 (-0.5) 1011 (21)	1.68 830 (28) 1841 (25)	12.94 723 (26) 2564 (27)	25.93 (+0.4) 803 (32) 3367 (31)	5.75 (+0.3) 774 (28) 4141 (26)	56.19 980 (1) 5121 (21)	
22	767	Caroline AGNOU 阿纽 卡罗琳	SUI	5087	-619	13.93 (-0.6) 988 (24)	1.68 830 (28) 1818 (26)	14.49 827 (6) 2645 (24)	25.14 (+0.4) 874 (24) 3519 (25)	5.97 (+0.4) 840 (22) 4359 (23)	43.15 728 (17) 5087 (22)	
23	683	Karolina TYMINSKA 泰明斯卡 卡罗丽娜	POL	5027	-679	13.52 (-0.6) 1047 (13)	1.65 795 (31) 1842 (24)	13.79 780 (13) 2622 (25)	24.15 (+0.8) 966 (7) 3588 (24)	6.08 (+1.6) 874 (18) 4462 (22)	34.66 565 (32) 5027 (23)	
24	752	Lyubov TKACH 特卡奇 柳博芙	RUS	4939	-767	15.05 (-0.5) 835 (31)	1.74 903 (26) 1738 (32)	13.99 793 (10) 2531 (28)	24.64 (+0.8) 920 (16) 3451 (26)	6.01 (+0.7) 853 (21) 4304 (24)	38.34 635 (26) 4939 (24)	
25	935	Ekaterina VORONINA 沃洛尼娜 叶卡捷琳娜	UZB	4932	-774	15.09 (-0.5) 830 (32)	1.80 978 (19) 1808 (27)	13.52 762 (20) 2570 (26)	25.77 (+0.4) 817 (31) 3387 (30)	5.81 (+0.9) 792 (26) 4179 (25)	44.44 753 (14) 4932 (25)	
26	186	Vanessa SPINOLA 斯皮诺拉 瓦妮莎	BRA	4848	-858	14.28 (-0.5) 939 (29)	1.68 830 (27) 1769 (28)	13.44 757 (21) 2526 (29)	24.73 (+0.8) 912 (18) 3438 (27)	5.40 (+0.4) 671 (30) 4109 (28)	43.75 739 (15) 4848 (26)	
27	645	Ida MARCUSSEN 马库森 伊达	NOR	4757	-949	14.47 (-0.5) 913 (30)	1.68 830 (30) 1743 (30)	12.86 718 (27) 2461 (32)	26.27 (+0.4) 774 (33) 3235 (32)	5.89 (+0.7) 816 (24) 4051 (29)	42.01 706 (21) 4757 (27)	
28	524	Salcia SLACK 斯莱克 赛尔思	JAM	4720	-986	13.98 (-0.6) 981 (26)	1.62 759 (33) 1740 (31)	13.53 763 (19) 2503 (30)	24.73 (+0.8) 912 (18) 3415 (28)	5.54 (+0.8) 712 (29) 4127 (27)	36.11 593 (28) 4720 (28)	
29	401	Katarina JOHNSON-THOMPSON 约翰松·汤普森 卡塔琳娜	GBR	4583	-1123	13.37 (+0.6) 1069 (9)	1.89 1093 (1) 2162 (2)	12.47 692 (30) 2854 (9)	23.08 (+0.2) 1071 (1) 3925 (2)	NM 0 3925 (30)	39.52 658 (24) 4583 (29)	
30	446	Carolin SCHÄFER 斯察弗 卡洛琳	GER	4519	-1187	13.40 (+0.6) 1065 (10)	1.80 978 (13) 2043 (12)	13.31 748 (23) 2791 (15)	24.22 (+0.2) 960 (9) 3751 (9)	NM 0 3751 (31)	45.21 768 (13) 4519 (30)	
31	906	Barbara NWABA 纳瓦巴 芭芭拉	USA	4382	-1324	DNF 0	1.77 941 (21) 941 (33)	14.64 837 (4) 1778 (33)	24.47 (+0.2) 936 (13) 2714 (33)	6.08 (+0.8) 874 (18) 3588 (32)	46.59 794 (10) 4382 (31)	
32	773	Valérie REGGEL 雷格尔 瓦莱里	SUI	4114	-1592	13.94 (-0.6) 987 (25)	1.62 759 (32) 1746 (29)	13.32 749 (22) 2495 (31)	24.83 (-1.3) 902 (20) 3397 (29)	NM 0 3397 (33)	42.57 717 (19) 4114 (32)	
147	Akela JONES 琼斯 阿克拉	BAR	DNF		13.17 (-0.7) 1099 (5)	1.80 978 (14) 2077 (8)	12.73 709 (28) 2786 (16)	24.70 (+0.2) 915 (17) 3701 (18)	6.09 (+1.6) 877 (17) 4578 (14)	DNS		
201	Marthe KOALA 克拉 玛尔特	BUR	DNF		DNF 0	DNS						

Official IAAF Partners




女子七项全能 / **HEPTATHLON SUMMARY AFTER 6 EVENTS**

22-23 August 2015



PLACE	BIB	NAME	COUNTRY	POINTS	POINTS BEHIND LEADER	100 Metres Hurdles	High Jump	Shot Put	200 Metres	Long Jump	Javelin Throw	800 Metres
275		Evelis AGUILAR 阿奎拉 伊夫利斯	COL	DNS		DNS						
830		Ganna KASYANOVA 卡西亚诺娃 甘娜	UKR	DNS		DNS						

Official IAAF Partners



综合成绩 / SUMMARY



女子800米 / 800 Metres Women - Heptathlon

RECORDS	RESULT	NAME	COUNTRY	AGE	VENUE	DATE
World Heptathlon Best	WHB	2:01.84	Nadine DEBOIS	FRA	26	Talence 27 Sep 1987
Champ. Heptathlon Best	CHB	2:05.21	Karolina TYMINSKA	POL	27	Daegu (DS) 30 Aug 2011

23 August 2015


RANK	PLACE	HEAT	LANE	BIB	NAME	COUNTRY	DATE of BIRTH	RESULT	
1	1	3	3	442	Claudia RATH 拉特 克洛迪娅	GER	25 Apr 86 1986年4月25日	2:09.66	970
2	1	4	7	388	Jessica ENNIS-HILL 恩尼·伊尔 杰茜卡	GBR	28 Jan 86 1986年1月28日	2:10.13	963
3	2	4	3	206	Brianne THEISEN EATON 赛森·伊顿 布瑞安	CAN	18 Dec 88 88年12月18日	2:11.52	942
4	2	3	6	874	Sharon DAY-MONROE 迪·门罗 沙伦	USA	09 Jun 85 1985年6月9日	2:11.61	941
5	1	1	3	906	Barbara NWABA 纳瓦巴 芭芭拉	USA	18 Jan 89 1989年1月18日	2:12.20	933
6	2	1	6	645	Ida MARCUSSEN 马库森 伊达	NOR	01 Nov 87 1987年11月1日	2:12.62	927
7	1	2	2	683	Karolina TYMINSKA 泰明斯卡 卡罗利娜	POL	04 Oct 84 1984年10月4日	2:13.04	921
8	3	3	5	461	Xénia KRIZSÁN 克里然 谢尼亚	HUN	13 Jan 93 1993年1月13日	2:13.36	916
9	4	3	9	623	Nadine VISSER 维瑟 娜丁	NED	09 Feb 95 1995年2月9日	2:13.72	PB 911
10	3	4	6	583	Laura IKAUNIECE-ADMIDINA 伊考尼斯-阿德米蒂娜 劳拉	LAT	31 May 92 1992年5月31日	2:13.79	910
11	5	3	4	441	Jennifer OESER 厄泽尔 珍妮弗	GER	29 Nov 83 83年11月29日	2:13.89	SB 908
12	4	4	8	465	Györgyi ZSIVOCZKY - FARKAS 斯沃兹奇-法卡斯 约各依	HUN	13 Feb 85 1985年2月13日	2:14.71	897
13	2	2	9	648	Portia BING 宾 波希娅	NZL	17 Apr 93 1993年4月17日	2:14.88	894
14	5	4	2	615	Nadine BROERSEN 布罗尔森 娜丁	NED	29 Apr 90 1990年4月29日	2:16.58	871
15	6	4	9	835	Anastasiya MOKHNYUK 莫赫纳尤克 阿纳斯塔西娅	UKR	01 Jan 91 1991年1月1日	2:17.00	865
16	6	3	2	330	Grit ŠADEIKO 萨迪科 格里特	EST	29 Jul 89 1989年7月29日	2:17.32	860
17	7	3	8	304	Eliška KLUCINOVÁ 克鲁奇诺瓦 艾利斯卡	CZE	14 Apr 88 1988年4月14日	2:19.48	831
18	3	2	3	456	Sofía YFANTÍDOU 亚凡提都 索菲亚	GRE	10 Jan 85 1985年1月10日	2:19.55	830
19	4	2	4	642	Uhunoma OSAZUWA 奥萨祖瓦 乌胡诺玛	NGR	23 Nov 87 87年11月23日	2:21.36	PB 805
20	3	1	5	186	Vanessa SPINOLA 斯皮诺拉 瓦妮莎	BRA	05 Mar 90 1990年3月5日	2:21.81	799
21	5	2	8	825	Alina FODOROVA 福多罗瓦 爱丽娜	UKR	31 Jul 89 1989年7月31日	2:22.43	791
22	6	2	6	752	Lyubov TKACH 特卡奇 柳博芙	RUS	18 Feb 93 1993年2月18日	2:22.50	790



综合成绩 / SUMMARY
女子800米 / 800 Metres Women - Heptathlon

23 August 2015

RANK	PLACE	HEAT	LANE	BIB	NAME	COUNTRY	DATE of BIRTH	RESULT		
23	7	2	7	767	Caroline AGNOU 阿纽 卡罗琳	SUI	26 May 96 1996年5月26日	2:23.33	SB	779
24	7	4	5	621	Anouk VETTER 维特 阿诺克	NED	04 Feb 93 1993年2月4日	2:23.71		774
25	4	1	8	935	Ekaterina VORONINA 沃洛尼娜 叶卡捷琳娜	UZB	16 Feb 92 1992年2月16日	2:24.04	SB	769
26	8	4	4	151	Nafissatou THIAM 蒂亚姆 拿非索特	BEL	19 Aug 94 1994年8月19日	2:24.55		763
27	8	3	7	299	Yorgelis RODRÍGUEZ 洛基古兹 约吉利斯	CUB	25 Jan 95 1995年1月25日	2:30.47		687
28	5	1	9	401	Katarina JOHNSON-THOMPSON 约翰松-汤普森 卡塔琳娜	GBR	09 Jan 93 1993年1月9日	2:50.73		456
			1	4	446 Carolin SCHÄFER 斯察弗 卡罗琳	GER	05 Dec 91 1991年12月5日	DNS		
			2	5	864 Erica BOUGARD 博加德 埃丽卡	USA	26 Jul 93 1993年7月26日	DNS		
			1	7	524 Salcia SLACK 斯莱克 赛尔思	JAM	10 Dec 89 1989年12月10日	DNS		
			1	2	773 Valérie REGGEL 雷格尔 瓦莱里	SUI	03 Jan 87 1987年1月3日	DNS		



比赛成绩 / RESULTS



女子800米 / 800 Metres Women - Heptathlon

RECORDS	RESULT	NAME	COUNTRY	AGE	VENUE	DATE
World Heptathlon Best	WHB	2:01.84	Nadine DEBOIS	FRA	26	Talence 27 Sep 1987
Champ. Heptathlon Best	CHB	2:05.21	Karolina TYMINSKA	POL	27	Daegu (DS) 30 Aug 2011

Heat 1 4 23 August 2015 19:44 START TIME 21° C TEMPERATURE 83 % HUMIDITY

PLACE	BIB	NAME	COUNTRY	DATE of BIRTH	LANE	RESULT	POINTS	TOTAL
1	906	Barbara NWABA 纳瓦巴 芭芭拉	USA	18 Jan 89 1989年1月18日	3	2:12.20	933	5315
2	645	Ida MARCUSSEN 马库森 伊达	NOR	01 Nov 87 1987年11月1日	6	2:12.62	927	5684
3	186	Vanessa SPINOLA 斯皮诺拉 瓦妮莎	BRA	05 Mar 90 1990年3月5日	5	2:21.81	799	5647
4	935	Ekaterina VORONINA 沃洛尼娜 叶卡捷琳娜	UZB	16 Feb 92 1992年2月16日	8	2:24.04 SB	769	5701
5	401	Katarina JOHNSON-THOMPSON 约翰松·汤普森 卡塔琳娜	GBR	09 Jan 93 1993年1月9日	9	2:50.73	456	5039
	773	Valérie REGGEL 雷格尔 瓦莱里	SUI	03 Jan 87 1987年1月3日	2	DNS		0
	446	Carolin SCHÄFER 斯察弗 卡罗琳	GER	05 Dec 91 1991年12月5日	4	DNS		0
	524	Salcia SLACK 斯莱克 赛尔思	JAM	10 Dec 89 1989年12月10日	7	DNS		0

INTERMEDIATE TIMES 400m 906 Barbara NWABA 1:01.83

Heat 2 4 23 August 2015 19:52 START TIME 21° C TEMPERATURE 83 % HUMIDITY

PLACE	BIB	NAME	COUNTRY	DATE of BIRTH	LANE	RESULT	POINTS	TOTAL
1	683	Karolina TYMINSKA 泰明斯卡 卡罗丽娜	POL	04 Oct 84 1984年10月4日	2	2:13.04	921	5948
2	648	Portia BING 宾 波希娅	NZL	17 Apr 93 1993年4月17日	9	2:14.88	894	6057
3	456	Sofia YFANTÍDOU 亚凡提都 索菲亚	GRE	10 Jan 85 1985年1月10日	3	2:19.55	830	5951
4	642	Uhunoma OSAZUWA 奥萨祖瓦 乌胡诺玛	NGR	23 Nov 87 1987年11月23日	4	2:21.36 PB	805	5951
5	825	Alina FODOROVA 福多罗瓦 爱丽娜	UKR	31 Jul 89 1989年7月31日	8	2:22.43	791	5978
6	752	Lyubov TKACH 特卡奇 柳博芙	RUS	18 Feb 93 1993年2月18日	6	2:22.50	790	5729
7	767	Caroline AGNOU 阿纽 卡罗琳	SUI	26 May 96 1996年5月26日	7	2:23.33 SB	779	5866
	864	Erica BOUGARD 博加德 埃丽卡	USA	26 Jul 93 1993年7月26日	5	DNS		0

INTERMEDIATE TIMES 400m 683 Karolina TYMINSKA 1:04.49



比赛成绩 / RESULTS
女子 800米 / 800 Metres Women - Heptathlon

Heat 3		23 August 2015		19:57 START TIME		21° C TEMPERATURE		83 % HUMIDITY	
PLACE	BIB	NAME	COUNTRY	DATE of BIRTH	LANE	RESULT	POINTS	TOTAL	
1	442	Claudia RATH 拉特 克洛迪娅	GER	25 Apr 86 1986年4月25日	3	2:09.66	970	6441	
2	874	Sharon DAY-MONROE 迪-门罗 沙伦	USA	09 Jun 85 1985年6月9日	6	2:11.61	941	6246	
3	461	Xénia KRIZSÁN 克里然 谢尼亚	HUN	13 Jan 93 1993年1月13日	5	2:13.36	916	6322	
4	623	Nadine VISSER 维瑟 娜丁	NED	09 Feb 95 1995年2月9日	9	2:13.72 PB	911	6344	
5	441	Jennifer OESER 厄泽尔 珍妮弗	GER	29 Nov 83 1983年11月29日	4	2:13.89 SB	908	6308	
6	330	Grit ŠADEIKO 萨迪科 格里特	EST	29 Jul 89 1989年7月29日	2	2:17.32	860	6213	
7	304	Eliška KLUCINOVÁ 克鲁奇诺瓦 艾利斯卡	CZE	14 Apr 88 1988年4月14日	8	2:19.48	831	6247	
8	299	Yorgelis RODRÍGUEZ 洛基古兹 约吉利斯	CUB	25 Jan 95 1995年1月25日	7	2:30.47	687	5932	

INTERMEDIATE TIMES 400m 442 Claudia RATH 1:01.42

Heat 4		23 August 2015		20:05 START TIME		21° C TEMPERATURE		83 % HUMIDITY	
PLACE	BIB	NAME	COUNTRY	DATE of BIRTH	LANE	RESULT	POINTS	TOTAL	
1	388	Jessica ENNIS-HILL 恩尼·伊尔 杰茜卡	GBR	28 Jan 86 1986年1月28日	7	2:10.13	963	6669	
2	206	Brianne THEISEN EATON 赛森·伊顿 布瑞安	CAN	18 Dec 88 1988年12月18日	3	2:11.52	942	6554	
3	583	Laura IKAUNIECE-ADMIDINA 伊考尼斯-阿德米蒂娜 劳拉	LAT	31 May 92 1992年5月31日	6	2:13.79	910	6516	
4	465	Györgyi ZSIVOCZKY - FARKAS 斯沃兹奇-法卡斯 约各依	HUN	13 Feb 85 1985年2月13日	8	2:14.71	897	6389	
5	615	Nadine BROERSEN 布罗尔森 娜丁	NED	29 Apr 90 1990年4月29日	2	2:16.58	871	6491	
6	835	Anastasiya MOKHNYUK 莫赫纳尤克 阿纳斯塔西娅	UKR	01 Jan 91 1991年1月1日	9	2:17.00	865	6359	
7	621	Anouk VETTER 维特 阿诺克	NED	04 Feb 93 1993年2月4日	5	2:23.71	774	6267	
8	151	Nafissatou THIAM 蒂亚姆 拿非索特	BEL	19 Aug 94 1994年8月19日	4	2:24.55	763	6298	

INTERMEDIATE TIMES 400m 206 Brianne THEISEN EATON 1:02.83



HEPTATHLON FINAL RESULTS

CORRECTION: BIB 147 ADDED

RECORDS	RESULT	NAME	COUNTRY	AGE	VENUE	DATE
World Record WR	7291	Jackie JOYNER-KERSEE	USA	26	Seoul (Olympic Stadium)	24 Sep 1988
Championships Record CR	7128	Jackie JOYNER-KERSEE	USA	25	Roma (Stadio Olimpico)	1 Sep 1987
World Leading WL	6808	Brianne THEISEN EATON	CAN	27	Götzis (Mösle-Stadium)	31 May 2015
Area Record AR		National Record NR		Personal Best PB		Season Best SB

22-23 August 2015



PLACE	BIB	NAME	COUNTRY	POINTS	POINTS BEHIND LEADER	100 Metres Hurdles	High Jump	Shot Put	200 Metres	Long Jump	Javelin Throw	800 Metres
1	388	Jessica ENNIS-HILL 恩尼·伊尔 杰茜卡	GBR	6669	SB	12.91 (-0.7) 1138 (2)	1.86	13.73	23.42 (+0.2) 1037 (2)	6.43 (+0.8) 985 (4)	42.51 716 (20)	2:10.13 963 (2)
2	206	Brianne THEISEN EATON 赛森·伊顿 布瑞安	CAN	6554	-115	12.98 (-0.7) 1127 (3)	1.80	13.70	23.94 (+0.2) 986 (4)	6.55 (+1.2) 1023 (2)	42.94 724 (18)	2:11.52 942 (3)
3	583	Laura IKAUNIECE-ADMIDINA 伊考尼斯-阿德米蒂娜 劳拉	LAT	6516	-153	13.21 (+0.6) 1093 (6)	1.77	12.71	23.97 (+0.8) 984 (5)	6.32 (+0.9) 949 (5)	53.67 931 (2)	2:13.79 910 (10)
4	615	Nadine BROERSEN 布罗尔森 娜丁	NED	6491	-178	13.55 (+0.6) 1043 (14)	1.86	14.59	25.41 (+0.4) 850 (29)	6.20 (+0.5) 912 (9)	53.52 928 (3)	2:16.58 871 (14)
5	442	Claudia RATH 拉特 克洛迪娅	GER	6441	-228	13.44 (+0.6) 1059 (12)	1.80	13.09	24.15 (+0.8) 966 (7)	6.61 (-0.1) 1043 (1)	41.31 692 (22)	2:09.66 970 (1)
6	465	Györgyi ZSIVOCZKY - FARKAS 斯沃兹奇-法卡斯 约各依	HUN	6389	-280	13.85 (-0.5) 1000 (23)	1.86	14.13	25.43 (+0.4) 803 (8)	6.29 (+0.6) 940 (6)	49.30 847 (7)	2:14.71 897 (12)
7	835	Anastasiya MOKHNYUK 莫赫纳尤克 阿纳斯塔西娅	UKR	6359	-310	13.07 (-0.7) 1114 (4)	1.83	13.83	24.60 (-1.3) 924 (15)	6.51 (+1.2) 1010 (3)	38.93 647 (25)	2:17.00 865 (15)
8	623	Nadine VISSER 维瑟 娜丁	NED	6344	-325	12.81 (-0.7) 1153 (1)	1.80	13.16	23.78 (+0.2) 1002 (3)	6.14 (+1.7) 893 (13)	40.07 669 (23)	2:13.72 911 (9)
9	461	Xénia KRIZSÁN 克里然 谢尼亚	HUN	6322	-347	13.70 (-0.6) 1021 (18)	1.80	14.12	25.27 (-1.3) 862 (26)	6.16 (+0.4) 899 (12)	49.17 844 (8)	2:13.36 916 (8)
10	441	Jennifer OESER 厄泽尔 珍妮弗	GER	6308	-361	13.67 (-0.6) 1026 (17)	1.83	13.81	25.03 (+0.4) 884 (21)	6.17 (+0.4) 902 (11)	46.45 791 (11)	2:13.89 908 (11)
11	151	Nafissatou THIAM 蒂亚姆 拿非索特	BEL	6298	-371	13.83 (-0.6) 1003 (22)	1.86	15.24	25.28 (+0.4) 861 (27)	6.14 (+0.4) 893 (14)	49.31 847 (6)	2:24.55 763 (26)
12	621	Anouk VETTER 维特 阿诺克	NED	6267	-402	13.61 (+0.6) 1034 (16)	1.77	14.24	24.53 (+0.2) 930 (14)	6.11 (+0.4) 883 (15)	51.78 895 (4)	2:23.71 774 (24)
13	304	Eliška KLUCINOVÁ 克鲁奇诺瓦 艾利斯卡	CZE	6247	-422	14.06 (-0.5) 970 (27)	1.86	13.79	25.39 (-1.3) 851 (28)	6.10 (+0.5) 880 (16)	51.09 881 (5)	2:19.48 831 (17)
14	874	Sharon DAY-MONROE 迪·门罗 沙伦	USA	6246	-423	13.42 (-0.7) 1062 (11)	1.77	14.85	25.05 (-1.3) 882 (23)	5.79 (+1.0) 786 (27)	46.02 783 (12)	2:11.61 941 (4)
15	330	Grit ŠADEIKO 萨迪科 格里特	EST	6213	-456	13.36 (+0.6) 1071 (8)	1.77	12.05	24.41 (-1.3) 942 (11)	6.22 (+0.6) 918 (7)	47.78 817 (9)	2:17.32 860 (16)
16	648	Portia BING 宾 波希娅	NZL	6057	-612	13.59 (-0.6) 1037 (15)	1.80	13.60	24.00 (+0.8) 981 (6)	5.95 (+0.3) 834 (23)	34.69 566 (31)	2:14.88 894 (13)

女子七项全能 / HEPTATHLON FINAL RESULTS

22-23 August 2015



PLACE	BIB	NAME	COUNTRY	POINTS	POINTS BEHIND LEADER	100 Metres Hurdles	High Jump	Shot Put	200 Metres	Long Jump	Javelin Throw	800 Metres
17	825	Alina FODOROVA 福多罗瓦 爱丽娜	UKR	5978	-691	14.17 (-0.6) 954 (28)	1.86 1054 (5) 2008 (20)	14.98 860 (2) 2868 (7)	25.22 (-1.3) 867 (25) 3735 (12)	6.06 (+0.2) 868 (20) 4603 (11)	35.67 584 (29) 5187 (17)	2:22.43 791 (21) 5978 (17)
18	642	Uhunoma OSAZUWA 奥萨祖瓦 乌胡诺玛	NGR	5951	-718	13.75 (+0.6) 1014 (20)	1.83 1016 (9) 2030 (16)	11.79 647 (32) 2677 (22)	24.36 (+0.8) 946 (10) 3623 (22)	6.21 (+0.9) 915 (8) 4538 (17)	36.88 608 (27) 5146 (19)	2:21.36 805 (19) 5951 (18)
19	456	Sofia YFANTÍDOU 亚凡提都 索菲亚	GRE	5951	-718	13.77 (-0.5) 1011 (21)	1.68 830 (28) 1841 (25)	12.94 723 (26) 2564 (27)	25.93 (+0.4) 803 (32) 3367 (31)	5.75 (+0.3) 774 (28) 4141 (26)	56.19 980 (1) 5121 (21)	2:19.55 830 (18) 5951 (19)
20	683	Karolina TYMINSKA 泰明斯卡 卡罗丽娜	POL	5948	-721	13.52 (-0.6) 1047 (13)	1.65 795 (31) 1842 (24)	13.79 780 (13) 2622 (25)	24.15 (+0.8) 966 (7) 3588 (24)	6.08 (+1.6) 874 (18) 4462 (22)	34.66 565 (32) 5027 (23)	2:13.04 921 (7) 5948 (20)
21	299	Yorgelis RODRÍGUEZ 洛基古兹 约吉利斯	CUB	5932	-737	13.73 (-0.5) 1017 (19)	1.86 1054 (7) 2071 (9)	13.54 763 (18) 2834 (11)	25.04 (-1.3) 883 (22) 3717 (14)	5.83 (-0.4) 798 (25) 4515 (21)	43.27 730 (16) 5245 (16)	2:30.47 687 (27) 5932 (21)
22	767	Caroline AGNOU 阿纽 卡罗琳	SUI	5866	-803	13.93 (-0.6) 988 (24)	1.68 830 (28) 1818 (26)	14.49 827 (6) 2645 (24)	25.14 (+0.4) 874 (24) 3519 (25)	5.97 (+0.4) 840 (22) 4359 (23)	43.15 728 (17) 5087 (22)	2:23.33 779 (23) 5866 (22)
23	752	Lyubov TKACH 特卡奇 柳博芙	RUS	5729	-940	15.05 (-0.5) 835 (31)	1.74 903 (26) 1738 (32)	13.99 793 (10) 2531 (28)	24.64 (+0.8) 920 (16) 3451 (26)	6.01 (+0.7) 853 (21) 4304 (24)	38.34 635 (26) 4939 (24)	2:22.50 790 (22) 5729 (23)
24	935	Ekaterina VORONINA 沃洛尼娜 叶卡捷琳娜	UZB	5701	-968	15.09 (-0.5) 830 (32)	1.80 978 (19) 1808 (27)	13.52 762 (20) 2570 (26)	25.77 (+0.4) 817 (31) 3387 (30)	5.81 (+0.9) 792 (26) 4179 (25)	44.44 753 (14) 4932 (25)	2:24.04 769 (25) 5701 (24)
25	645	Ida MARCUSSEN 马库森 伊达	NOR	5684	-985	14.47 (-0.5) 913 (30)	1.68 830 (30) 1743 (30)	12.86 718 (27) 2461 (32)	26.27 (+0.4) 774 (33) 3235 (32)	5.89 (+0.7) 816 (24) 4051 (29)	42.01 706 (21) 4757 (27)	2:12.62 927 (6) 5684 (25)
26	186	Vanessa SPINOLA 斯皮诺拉 瓦妮莎	BRA	5647	-1022	14.28 (-0.5) 939 (29)	1.68 830 (27) 1769 (28)	13.44 757 (21) 2526 (29)	24.73 (+0.8) 912 (18) 3438 (27)	5.40 (+0.4) 671 (30) 4109 (28)	43.75 739 (15) 4848 (26)	2:21.81 799 (20) 5647 (26)
27	906	Barbara NWABA 纳瓦巴 芭芭拉	USA	5315	-1354	DNF 0	1.77 941 (21) 941 (33)	14.64 837 (4) 1778 (33)	24.47 (+0.2) 936 (13) 2714 (33)	6.08 (+0.8) 874 (18) 3588 (32)	46.59 794 (10) 4382 (31)	2:12.20 933 (5) 5315 (27)
28	401	Katarina JOHNSON-THOMPSON 约翰松·汤普森 卡塔琳娜	GBR	5039	-1630	13.37 (+0.6) 1069 (9)	1.89 1093 (1) 2162 (2)	12.47 692 (30) 2854 (9)	23.08 (+0.2) 1071 (1) 3925 (2)	NM 0 3925 (30)	39.52 658 (24) 4583 (29)	2:50.73 456 (28) 5039 (28)
	446	Carolin SCHÄFER 斯察弗 卡洛琳	GER	DNF		13.40 (+0.6) 1065 (10)	1.80 978 (13) 2043 (12)	13.31 748 (23) 2791 (15)	24.22 (+0.2) 960 (9) 3751 (9)	NM 0 3751 (31)	45.21 768 (13) 4519 (30)	DNS
	864	Erica BOUGARD 博加德 埃丽卡	USA	DNF		13.28 (-0.7) 1083 (7)	1.83 1016 (12) 2099 (6)	11.40 621 (33) 2720 (21)	24.41 (+0.2) 942 (11) 3662 (20)	6.18 (+0.1) 905 (10) 4567 (15)	35.06 573 (30) 5140 (20)	DNS
	524	Salcia SLACK 斯莱克 赛尔思	JAM	DNF		13.98 (-0.6) 981 (26)	1.62 759 (33) 1740 (31)	13.53 763 (19) 2503 (30)	24.73 (+0.8) 912 (18) 3415 (28)	5.54 (+0.8) 712 (29) 4127 (27)	36.11 593 (28) 4720 (28)	DNS
	773	Valérie REGGEL 雷格尔 瓦莱里	SUI	DNF		13.94 (-0.6) 987 (25)	1.62 759 (32) 1746 (29)	13.32 749 (22) 2495 (31)	24.83 (-1.3) 902 (20) 3397 (29)	NM 0 3397 (33)	42.57 717 (19) 4114 (32)	DNS
	147	Akela JONES 琼斯 阿克拉	BAR	DNF		13.17 (-0.7) 1099 (5)	1.80 978 (14) 2077 (8)	12.73 709 (28) 2786 (16)	24.70 (+0.2) 915 (17) 3701 (18)	6.09 (+1.6) 877 (17) 4578 (14)	DNS	
	201	Marthe KOALA 克拉 玛尔特	BUR	DNF		DNF 0	DNS					



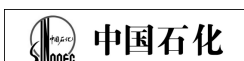
女子七项全能 / **HEPTATHLON FINAL RESULTS**

22-23 August 2015



PLACE	BIB	NAME	COUNTRY	POINTS	POINTS BEHIND LEADER	100 Metres Hurdles	High Jump	Shot Put	200 Metres	Long Jump	Javelin Throw	800 Metres
	275	Evelis AGUILAR 阿奎拉 伊夫利斯	COL	DNS		DNS						
	830	Ganna KASYANOVA 卡西亚诺娃 甘娜	UKR	DNS		DNS						


Official IAAF Partners



PLACE	COUNTRY	TOTAL	WOMEN	MEN
32	GRN GRENADA	1		1
	JPN JAPAN	1		1
	KAZ KAZAKHSTAN	1	1	
	LAT LATVIA	1	1	
	MAR MOROCCO	1		1
	POR PORTUGAL	1		1
	SRB SERBIA	1	1	
	UGA UGANDA	1		1

GOLD			SILVER			BRONZE		
TOTAL	WOMEN	MEN	TOTAL	WOMEN	MEN	TOTAL	WOMEN	MEN
						1		1
						1		1
						1	1	
						1		1
						1		1
						1	1	
						1		1

Official IAAF Partners



各项新纪录 / RECORDS SET

FINAL

Men

Men Total

1	1	9	9	51
---	---	---	---	----

100 Metres

231	DENDUP Tashi - BHU	12.15	p	2					NR
338	SU Bingtian - CHN	9.99	sf	1					NR
747	SA Aid Hassan - MDV	10.42	h	7					NR
356	MEITÉ Ben Youssef - CIV	10.05	h	3					NR
790	TELTULL Rodman - PLW	10.71	p	2					NR

200 Metres

620	BOLT Usain - JAM	19.55	f				WL		
831	OGUNODE Femi - QAT	20.05	sf	2					NR
846	JOBODWANA Anaso - RSA	19.87	f						NR
957	GULIYEV Ramil - TUR	20.01	h	1					NR

400 Metres

857	VAN NIEKERK Wayde - RSA	43.48	f				WL	AR	NR
715	MASRAHI Yousef Ahmed - KSA	43.93	h	2				AR	NR
631	MCDONALD Rusheen - JAM	43.93	h	2					NR
759	BONEVACIA Liemarvin - NED	44.72	h	2					NR
897	JANEŽIČ Luka - SLO	45.28	h	1					NR
410	SANTOS Luguelín - DOM	44.11	f						NR
410	SANTOS Luguelín - DOM	44.26	sf	1					NR
583	GEORGE Winston - GUY	45.25	h	6					NR

800 Metres

712	HAJDARI Musa - KOS	1:47.70	h	4					NR
-----	--------------------	---------	---	---	--	--	--	--	----

1500 Metres

758	RODRIGUEZ Erick - NCA	3:49.64	h	3					NR
-----	-----------------------	---------	---	---	--	--	--	--	----

110 Metres Hurdles

883	SHUBENKOV Sergey - RUS	12.98	f						NR
-----	------------------------	-------	---	--	--	--	--	--	----

400 Metres Hurdles

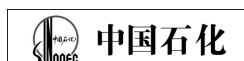

679	BETT Nicholas - KEN	47.79	f				WL		NR
956	COPELLO Yasmani - TUR	48.46	sf	2					NR
202	GIBSON Jeffery - BAH	48.37	sf	2					NR
202	GIBSON Jeffery - BAH	48.17	f						NR
778	COCHRANE Michael - NZL	49.58	h	1					NR
158	LAHOULOU Abdelmalik - ALG	48.87	sf	1					NR
870	KUDRYAVTSEV Denis - RUS	48.05	f						NR
956	COPELLO Yasmani - TUR	48.89	h	4					NR

High Jump

924	GHAZAL Majd Eddin - SYR	2.29	q	B					NR
-----	-------------------------	------	---	---	--	--	--	--	----

Pole Vault

364	HORVAT Ivan - CRO	5.70	q	A					NR
898	RENNER Robert - SLO	5.70	q	B					NR



Triple Jump

1062	TAYLOR Christian - USA	18.21	f			WL	AR	NR
------	------------------------	-------	---	--	--	----	----	----

Shot Put

782	WALSH Tomas - NZL	21.58	f				AR	NR
727	BERTEMES Bob - LUX	19.87	q	A				NR
640	RICHARDS O'Dayne - JAM	21.69	f					NR

Discus Throw

226	MILANOV Philip - BEL	66.90	f					NR
-----	----------------------	-------	---	--	--	--	--	----

Javelin Throw

706	YEGO Julius - KEN	92.72	f			WL	AR	NR
170	TOLEDO Braian - ARG	83.32	q	A				NR

Decathlon

1013	EATON Ashton - USA	9045			WR	CR	WL	AR	NR
155	BOURRADA Larbi - ALG	8461						AR	NR
579	FELIX Kurt - GRN	8302							NR
319	WARNER Damian - CAN	8695							NR

20 Kilometres Race Walk

103	SHANGE Lebogang - RSA	1:21:43	f						NR
22	THORNE Benjamin - CAN	1:19:57	f						NR

50 Kilometres Race Walk

38	CHOCHO Andrés - ECU	3:46:00	f					AR	NR
----	---------------------	---------	---	--	--	--	--	----	----

4x100 Metres Relay

JAM	JAMAICA - JAM	37.36	f			WL			
CHN	PR OF CHINA - CHN	37.92	h	2				AR	NR
ANT	ANTIGUA & BARBUDA - ANT	38.01	h	2					NR

4x400 Metres Relay

USA	UNITED STATES - USA	2:57.82	f			WL			
USA	UNITED STATES - USA	2:58.13	h	2		WL			
BOT	BOTSWANA - BOT	2:59.95	h	2					NR
DOM	DOMINICAN REPUBLIC - DOM	3:00.15	h	2					NR
IRL	IRELAND - IRL	3:01.26	h	2					NR
TTO	TRINIDAD AND TOBAGO - TTO	2:58.20	f						NR
BEL	BELGIUM - BEL	2:59.28	h	1					NR

Women

Women Total

0	4	8	3	40
---	---	---	---	----

100 Metres

622	SCHIPPERS Dafne - NED	10.83	sf	3					NR
771	KAMBUNDJI Mujinga - SUI	11.17	h	6					NR
622	SCHIPPERS Dafne - NED	10.81	f						NR
280	LOPES Lidiane - CPV	12.43	h	1					NR
771	KAMBUNDJI Mujinga - SUI	11.07	sf	2					NR

200 Metres

622	SCHIPPERS Dafne - NED	21.63	f			CR	WL	AR	NR
554	ZYABKINA Viktoriya - KAZ	22.77	sf	1					NR
383	ASHER-SMITH Dina - GBR	22.07	f						NR
771	KAMBUNDJI Mujinga - SUI	22.64	sf	1					NR

400 Metres

879	FELIX Allyson - USA	49.26	f			WL			
578	ZAKARY Joyce - KEN	50.71	h	3					NR

Timing and Measurement by SEIKO

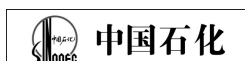
Data Processing by CANON

AT-----RC2..v1

Issued at 21:55 on Sunday, 30 August 2015

2 4

Official IAAF Partners



800 Metres

204	BISHOP Melissa - CAN	1:57.52	sf	3					NR
-----	----------------------	---------	----	---	--	--	--	--	----

1500 Metres

276	CONEO Muriel - COL	4:08.31	h	1					NR
-----	--------------------	---------	---	---	--	--	--	--	----

5000 Metres

337	AYANA Almaz - ETH	14:26.83	f					CR	
-----	-------------------	----------	---	--	--	--	--	----	--

10,000 Metres

822	CHEKWEL Juliet - UGA	32:20.95	f						NR
-----	----------------------	----------	---	--	--	--	--	--	----

Marathon

473	ORCHATTERI Jaisha - IND	2:34:43	f						NR
-----	-------------------------	---------	---	--	--	--	--	--	----

3000 Metres Steeplechase

466	BABAR Lalita Shivaji - IND	9:27.86	h	2					NR
-----	----------------------------	---------	---	---	--	--	--	--	----

100 Metres Hurdles

330	ŠADEIKO Grit - EST	13.36	u	3					NR
-----	--------------------	-------	---	---	--	--	--	--	----

146	BECKLES Kierre - BAR	12.88	h	3					NR
-----	----------------------	-------	---	---	--	--	--	--	----

164	TALAY Alina - BLR	12.66	f						NR
-----	-------------------	-------	---	--	--	--	--	--	----

400 Metres Hurdles

303	HEJNOVÁ Zuzana - CZE	53.50	f					WL	
-----	----------------------	-------	---	--	--	--	--	----	--

858	RODRÍGUEZ Déborah - URU	56.30	h	3					NR
-----	-------------------------	-------	---	---	--	--	--	--	----

Pole Vault

183	MURER Fabiana - BRA	4.85	f					AR	NR
-----	---------------------	------	---	--	--	--	--	----	----

360	NIKKANEN Minna - FIN	4.60	f						NR
-----	----------------------	------	---	--	--	--	--	--	----

787	BENGTSSON Angelica - SWE	4.70	f						NR
-----	--------------------------	------	---	--	--	--	--	--	----

Long Jump

860	BARTOLETTA Tianna - USA	7.14	f					WL	
-----	-------------------------	------	---	--	--	--	--	----	--

762	ŠPANOVIĆ Ivana - SRB	6.91	q	A					NR
-----	----------------------	------	---	---	--	--	--	--	----

409	PROCTOR Shara - GBR	7.07	f						NR
-----	---------------------	------	---	--	--	--	--	--	----

762	ŠPANOVIĆ Ivana - SRB	7.01	f						NR
-----	----------------------	------	---	--	--	--	--	--	----

Triple Jump

485	KNYAZYEVA-MINENKO Hanna - ISR	14.78	f						NR
-----	-------------------------------	-------	---	--	--	--	--	--	----

Shot Put

462	MÁRTON Anita - HUN	19.48	f						NR
-----	--------------------	-------	---	--	--	--	--	--	----

272	DONGMO MEKEMNAN Auriol - CMR	16.85	q	A					NR
-----	------------------------------	-------	---	---	--	--	--	--	----

Hammer Throw

684	WŁODARCZYK Anita - POL	80.85	f					CR	
-----	------------------------	-------	---	--	--	--	--	----	--

400	HITCHON Sophie - GBR	73.86	f						NR
-----	----------------------	-------	---	--	--	--	--	--	----

Javelin Throw

438	MOLITOR Kathrina - GER	67.69	f					WL	
-----	------------------------	-------	---	--	--	--	--	----	--


241	LYU Huihui - CHN	66.13	f					AR	NR
-----	------------------	-------	---	--	--	--	--	----	----

Heptathlon

583	IKAUNIECE-ADMIDINA Laura - LAT	6516							NR
-----	--------------------------------	------	--	--	--	--	--	--	----

20 Kilometres Race Walk

46	BARBER Alana - NZL	1:33:20	f						NR
----	--------------------	---------	---	--	--	--	--	--	----



4x100 Metres Relay

JAM	JAMAICA - JAM	41.07	f		CR	WL	NR
JAM	JAMAICA - JAM	41.84	h	1		WL	
NED	NETHERLANDS - NED	42.32	h	2			NR
CAN	CANADA - CAN	42.60	h	1			NR
TTO	TRINIDAD AND TOBAGO - TTO	42.24	h	2			NR
GBR	GREAT BRITAIN & N.I. - GBR	42.10	f				NR
TTO	TRINIDAD AND TOBAGO - TTO	42.03	f				NR

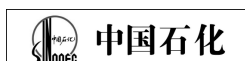
4x400 Metres Relay

JAM	JAMAICA - JAM	3:19.13	f			WL	
JPN	JAPAN - JPN	3:28.91	h	2			NR
BAH	BAHAMAS - BAH	3:28.46	h	2			NR

MEN + WOMEN Total

1	5	17	12	91
---	---	----	----	----


Official IAAF Partners



总分表 / PLACING TABLE

FINAL

PLACE	POINTS	COUNTRY	Gold	Silver	Bronze	Fourth	Fifth	Sixth	Seventh	Eighth
1	214	USA UNITED STATES	6	6	6	7	6	5	4	6
2	173	KEN KENYA	7	6	3	5	5	1	3	3
3	132	JAM JAMAICA	7	2	3	3	3	2	4	3
4	113	GER GERMANY	2	3	3	3	3	6	5	3
5	94	GBR GREAT BRITAIN & N.I.	4	1	2	2	6	2	1	1
	94	CHN PR OF CHINA	1	7	1	1	5	1	1	1
7	83	ETH ETHIOPIA	3	3	2	3		2	2	1
8	68	POL POLAND	3	1	4	1		1	2	1
9	65	CAN CANADA	2	3	3	1		1		2
10	60	RUS RUSSIA	2	1	1	2	3	1	2	2
11	42	FRA FRANCE			2	1	3	2	2	3
12	30	CUB CUBA	2	1		1			1	
13	29	UKR UKRAINE		1	1	1		3	1	
14	28	NED NETHERLANDS	1	1	1	1				2
15	22	RSA SOUTH AFRICA	1		2				1	
	22	TTO TRINIDAD AND TOBAGO		1	1		1	1	1	
17	20	BLR BELARUS	1		1			1	1	1
18	19	AUS AUSTRALIA		2				1		2
19	16	BAH BAHAMAS		1	1			1		
20	15	MAR MOROCCO			1	1			2	
21	14	CRO CROATIA		2						
	14	CZE CZECH REPUBLIC	1						2	2
	14	SWE SWEDEN				1	1	1	1	
24	13	BRA BRAZIL		1				2		
	13	FIN FINLAND			1		1	1		
	13	HUN HUNGARY				2		1		
	13	JPN JAPAN			1	1			1	
28	12	ESP SPAIN	1				1			
29	11	BEL BELGIUM		1			1			
	11	ERI ERITREA	1					1		
	11	ITA ITALY				1	1			2
	11	POR PORTUGAL			1	1				
33	10	BRN BAHRAIN			1		1			
	10	COL COLOMBIA	1						1	
	10	QAT QATAR				1		1	1	
	10	UGA UGANDA			1			1		1
37	9	ALG ALGERIA				1	1			
	9	EGY EGYPT		1					1	
	9	NZL NEW ZEALAND				1		1		1
	9	SVK SLOVAK REPUBLIC	1							1
41	8	LAT LATVIA			1				1	
	8	SRB SERBIA			1				1	
	8	TUR TURKEY						2	1	
44	7	BUL BULGARIA				1			1	
	7	GRN GRENADA			1					1
	7	ISR ISRAEL		1						
	7	TJK TAJIKISTAN		1						
	7	TUN TUNISIA		1						
49	6	BIH BOSNIA-HERZEGOVINA			1					
	6	GRE GREECE			1					



PLACE	POINTS	COUNTRY	Gold	Silver	Bronze	Fourth	Fifth	Sixth	Seventh	Eighth
49	6	KAZ KAZAKHSTAN			1					
	6	NGR NIGERIA					1			2
53	5	DEN DENMARK				1				
	5	DOM DOMINICAN REPUBLIC				1				
	5	EST ESTONIA				1				
	5	PAN PANAMA				1				
57	4	BOT BOTSWANA					1			
	4	IRL IRELAND					1			
59	3	ANT ANTIGUA & BARBUDA						1		
	3	CYP CYPRUS						1		
	3	ROU ROMANIA						1		
	3	SUI SWITZERLAND						1		
63	2	LTU LITHUANIA							1	
	2	LCA SAINT LUCIA							1	
65	1	ECU ECUADOR								1
	1	IND INDIA								1
	1	MDA MOLDOVA								1
	1	KSA SAUDI ARABIA								1

Official IAAF Partners

