

**bombers**  
■ ■ ■ ■

# Índex

Índex .....	2
<b>Introducció</b> .....	4
<b>1. Identificació visual</b>	
Identitat visual .....	6
Versió en color .....	7
Aplicacions segons el fons de color .....	8
Versió a una tinta .....	9
Aplicacions segons el fons en blanc i negre .....	10
Tipografies .....	11
Àrea de protecció de la identitat visual .....	12
Utilització sobre imatges .....	13
Harmonitzacions .....	14
<b>2. Papereria</b>	
Relació de formats de paper .....	7
Paper de carta .....	18
Full secundari .....	20
Paper de carta. Composició mecanogràfica .....	22
Paper de carta. Composició mecanogràfica per al full secundari .....	23
Paper de carta per a sobres amb finestra .....	24
Relació de formats de sobres i d'impresos .....	25
Sobre americà amb i sense finestra .....	26
Bosses .....	28
Dors dels sobres i de les bosses .....	30
Targetes de visita .....	31
Targetes grans .....	33
Comunicat intern .....	35
Carpeta interna .....	36
Bossa reutilitzable .....	37
Segells .....	38
Formularis .....	39
Documentació administrativa .....	40
Diploma de nomenament .....	42
<b>3. Publicacions</b>	
Material de difusió (díptics, tríptics...) .....	44
Cartells .....	45
Llibres, guies i catàlegs .....	46
<b>4. Multimèdia</b>	
Fons i estalvi de pantalla .....	48
Signatura de correu electrònic .....	49
Aplicacions a les xarxes socials .....	50
<b>5. Senyalització d'exterior</b>	
Senyalització <i>in situ</i> . Placa .....	52
Senyalització <i>in situ</i> . Monòlit .....	53
<b>6. Senyalització d'interiors</b>	
Pautes generals .....	55
<b>7. Identificació del personal</b>	
Targetes d'identificació del personal .....	57

# Índex

## 8. Vehicles

Introducció.....	59
Referent institucional de bombers .....	60
Línia de quadrats .....	61
Codi d'identificació operativa del vehicle .....	62
Indicador del sentit de la marxa.....	63
Criteris generals d'aplicació	
Vehicles pesants.....	64
Vehicles lleugers operatius.....	66
Mitjans aeris .....	68

## 9. Premsa

Sala de premsa .....	73
Pòster enrotllable .....	74

## 10. Altres aplicacions

Photocall .....	76
Cinta balisadora .....	77

## 11. Escut

Escut .....	79
-------------	----

---

## Introducció

Aquest manual de normes i aplicacions gràfiques conté totes les especificacions per a la correcta aplicació i reproducció de la identitat corporativa de Bombers exclusivament.

Per tant, totes aquelles aplicacions gràfiques que es derivin directament de la Direcció General de Prevenció, Extinció d'Incendis i Salvaments com a unitat administrativa, han de seguir els criteris establerts al Programa d'identificació visual pel que fa a aquest tipus d'unitats.

Aquest manual és l'eina que han de consultar i utilitzar totes aquelles persones, empreses i entitats que tinguin la responsabilitat d'aplicar qualsevol element d'aquesta identitat.

Aquestes aplicacions i aquest manual han estat dissenyats tenint en compte la normativa del Programa d'identificació visual de la Generalitat de Catalunya (<https://identitatcorporativa.gencat.cat>).

Per a la resta d'aplicacions que es generin (publicacions, publicitat, pàgines web, estands...), cal seguir també la normativa dels apartats corresponents del Programa d'identificació visual.

## Identificació visual



## Identitat visual

La identitat visual és l'element gràfic que singularitza els Bombers de la Generalitat.

Està format pel logotip, que es compon amb el tipus de lletra anomenat Helvetica Neue Bold 75 en caixa baixa, i pel símbol, quatre quadrats centrats a sota del logotip.

L'estructura, les proporcions entre el símbol i el logotip i la composició tipogràfica són fixes i no admeten variacions.

Només excepcionalment es pot utilitzar el logotip sense el símbol o el símbol sense el logotip.

Per a la reproducció s'han d'utilitzar sempre originals vectorials.

**bombers**  
■ ■ ■ ■

$\frac{6x}{5}$   
 $\frac{x}{4}$   
x  
**bombers**  
■ ■ ■ ■

**Tipografia corporativa**  
Helvetica Neue 75 Bold  
Caixa baixa

**ABCDEFGHIJKLMNOPQRSTUVWXYZ**  
**abcdefghijklmnopqrstuvwxyz**  
**1234567890(.,:;?¿!¡'~\*@&@-~)**  
**áàéèïíóòúùüç**

---

## Versió en color

El color propi de la identitat visual és el vermell Pantone 485 tant per al símbol com per al logotip.

**bombers**  


### Color corporatiu

Vermell Pantone 485

Quadricromia: C: 0, M: 100, Y: 91, K: 0

RGB: R: 192 G: 0 B: 0

Hexadecimals: #CC0000

RAL: 3020



## Aplicacions segons el fons de color

En general, el conjunt identificador s'aplica sempre en els colors propis sobre un fons de color. Només s'aplica en negatiu sobre el mateix color corporatiu.

En els casos en què el fons de color tingui una saturació inferior al 20% o superior al 80%, el text del conjunt identificador es pot aplicar en blanc o negre en funció d'aquest fons.

Hi ha casos concrets en què el símbol, per una qüestió d'interferència de colors amb el color del fons, també s'ha de canviar de color i s'ha de posar en blanc o negre.

En aquests casos, doncs, s'ha d'aplicar la versió en negatiu del conjunt identificador.






---

## Versió a una tinta

En aplicacions en blanc i negre, el color corporatiu té el valor equivalent al 100% del negre.


**bombers**  
■ ■ ■ ■



Negre 100%

## Aplicacions segons el fons en blanc i negre

En les aplicacions en blanc i negre sobre fons tramats, si el fons té una intensitat igual o inferior al 40%, el símbol esdevé negre 100% i el text explicatiu es manté en negre. A partir de tramats de fons superiors al 40%, el símbol i el logotip s'apliquen en blanc.



## Tipografies

Les diverses famílies tipogràfiques que s'han de tenir en compte per compondre correctament les diferents aplicacions són les següents:

- Pel que fa al logotip de bombers s'utilitza l'Helvetica 75 Bold en caixa baixa.
- Pel que fa a la identificació de la Generalitat de Catalunya la tipografia corporativa és l'Helvetica. Això vol dir que les identificacions de la Generalitat, el conjunt del senyal i del logotip, només es poden compondre en Helvetica i, concretament, en les variants de l'Helvetica Bold i Light. L'ús d'una o altra depèn de la quantitat de nivells orgànics que configuren la denominació.

Atès que la tipografia digital (Helvetica) està subjecta a les lleis de dret d'autor i no és gratuïta, s'ha d'utilitzar la família tipogràfica Arial per a la composició dels textos dels documents administratius, per exemple informes, manuals, actes de reunió, etc... i també per als correus electrònics.

Per a les pàgines web, els butlletins electrònics, les infografies, els vídeos de les xarxes socials i els flaixos infogràfics cal utilitzar l'Open Sans.

Helvetica 75  
Bold

**ABCÇDEFGHIJKLMNOPQRSTUVWXYZ**  
**abcçdefghijklmnopqrstuvwxyz**  
**1234567890 (.,:;?!' /-+) àéèíóòú**

Helvetica 45  
Light

ABCÇDEFGHIJKLMNOPQRSTUVWXYZ  
abcçdefghijklmnopqrstuvwxyz  
1234567890 (.,:;?!' /-+) àéèíóòú

Arial

ABCÇDEFGHIJKLMNOPQRSTUVWXYZ  
abcçdefghijklmnopqrstuvwxyz  
1234567890 (.,:;?!' /-+) àéèíóòú

Arial  
Bold

**ABCÇDEFGHIJKLMNOPQRSTUVWXYZ**  
**abcçdefghijklmnopqrstuvwxyz**  
**1234567890 (.,:;?!' /-+) àéèíóòú**

Arial  
Cursiva

ABCÇDEFGHIJKLMNOPQRSTUVWXYZ  
abcçdefghijklmnopqrstuvwxyz  
1234567890 (.,:;?!' /-+) àéèíóòú

Arial  
Bold Cursiva

**ABCÇDEFGHIJKLMNOPQRSTUVWXYZ**  
**abcçdefghijklmnopqrstuvwxyz**  
**1234567890 (.,:;?!' /-+) àéèíóòú**

Verdana


ABCÇDEFGHIJKLMNOPQRSTUVWXYZ  
abcçdefghijklmnopqrstuvwxyz  
1234567890 (.,:;?!' /-+) àéèíóòú

Verdana  
Bold

**ABCÇDEFGHIJKLMNOPQRSTUVWXYZ**  
**abcçdefghijklmnopqrstuvwxyz**  
**1234567890 (.,:;?!' /-+) àéèíóòú**

## Àrea de protecció de la identitat visual

La restricció d'un espai mínim lliure al voltant de la identitat visual garanteix que la imatge no es barregi amb cap altre element. L'àrea mínima de protecció equival a la dimensió del costat del quadrat del senyal. Aquesta àrea de protecció només es pot reduir excepcionalment, si hi ha problemes d'espai.



## Utilització sobre imatges

Sobre imatges fotogràfiques estàtiques, la identitat visual apareix en el color corporatiu, sempre al marge inferior o superior, dret o esquerre, en funció del grau de saturació. Sobre imatges dinàmiques, la identitat visual apareix en el color corporatiu, al marge superior esquerre. Aquesta identitat visual no pot ser mai manipulada, per tant, en cap cas pot aparèixer amb ombres.

En funció de la destinació de les imatges, la identitat visual ha d'aparèixer associada amb la identificació bàsica de la Generalitat de Catalunya.

Si el grau de saturació de les imatges no permet una visualització correcta de la identitat visual, aquesta identitat s'incrusta sobre un rectangle amb densitat rebaixada.

La dimensió d'aquest rectangle correspon a l'àrea de protecció. Si hi apareix la identificació bàsica de la Generalitat, el rectangle s'estén a tota l'amplada de la imatge.

Exemple d'imatge dinàmica



Exemple d'imatge estàtica



Exemple d'imatge estàtica



Exemple d'imatge estàtica



## Harmonització amb la identificació bàsica

Les identifikacions pròpies només s'harmonitzen amb la identificació bàsica de la Generalitat, sense departament.

Aquestes harmonitzacions mostren les proporcions establertes entre les dues identifikacions.

L'ordre habitual de les identifikacions ha de ser primer la imatge pròpia i després la identificació bàsica de la Generalitat. La ubicació de les identifikacions s'especifica en cada apartat d'aplicacions.

Harmonització en horitzontal.



Harmonització en vertical.



## Harmonització amb altres identifikacions

S'ha de procurar sempre l'equilibri formal entre les diverses identifikacions, tot i que no es defineix una normativa explícita a l'hora de proporcionar-les. L'espai de reserva entre les diferents identifikacions ha de ser el mateix.

En actuacions conjuntes, quan dos o més departaments col·laborin conjuntament s'ha d'adoptar exclusivament com a forma única d'expressió la identificació bàsica per tal de no transmetre una imatge fraccionada i repetida. Seguint el mateix criteri, quan dues o més unitats d'un departament col·laborin en una mateixa acció s'ha d'adoptar exclusivament com a forma única d'expressió la identificació bàsica.

En els casos de suport o col·laboració de la Generalitat en qualsevol acció, aquesta es pot expressar amb fórmules com: "Amb el suport de", "Amb la col·laboració de", "Col·labora", ... encapçalant els elements amb un filet (0,5 pt de gruix), seguint els mateixos criteris gràfics que ens els casos d'actuacions conjuntes.

Per a més informació cal consultar la normativa a: <https://identitatcorporativa.gencat.cat/ca/identitat-visual/collaboracions-i-coexistencia>.

### Actuacions conjuntes

Exemple 1



Exemple 2



### Suport i col·laboracions

Exemple 1





Exemple 2





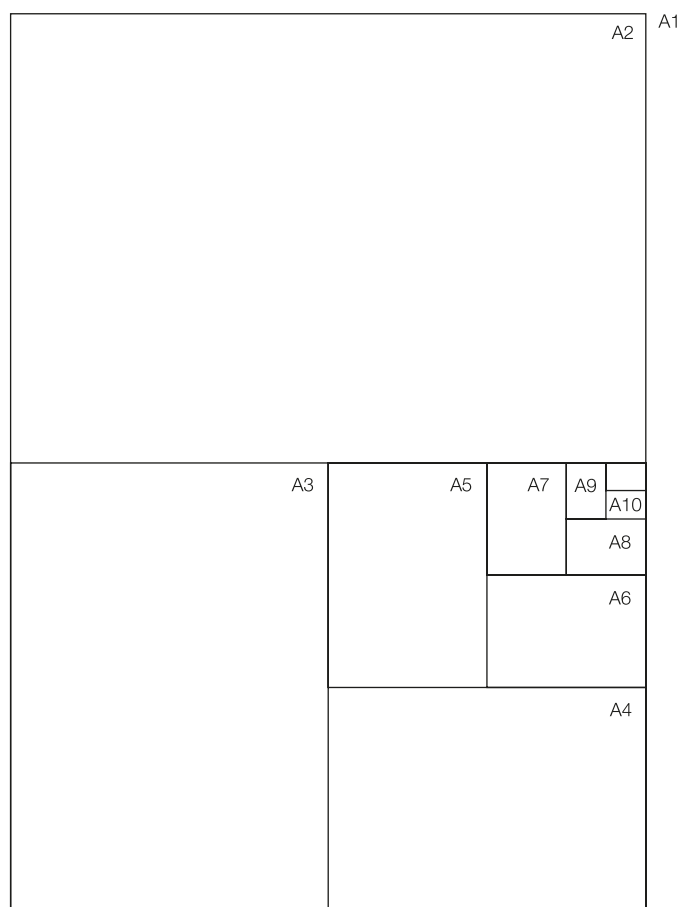
**Papereria**





## Papereria

Les mesures dels formats impresos, sobres, bosses, publicacions, etc. es fixen segons les normes DIN reconegudes internacionalment, les quals es basen en tres sèries de mesures: A, B i C. La sèrie A és la que s'utilitza únicament per a impresos comuns; les sèries B i C s'utilitzen per a sobres i bosses, però també poden servir per a cartells murals i impresos similars.



Denominació	Sèrie A	Sèrie B	Sèrie C
0	841 x 1189	1000 x 1414	917 x 1297
1	594 x 841	707 x 1000	648 x 917
2	420 x 594	500 x 707	458 x 648
3	297 x 420	353 x 500	324 x 458
4	210 x 297	250 x 353	229 x 324
5	148 x 210	176 x 250	162 x 229
6	105 x 148	125 x 176	114 x 162
7	74 x 105	88 x 125	81 x 114
8	52 x 74	62 x 88	57 x 81
9	37 x 52	44 x 62	
10	26 x 37	31 x 44	

Mides en mm

# Paper de carta

## Versió color

### Format

A4, 210 x 297 mm.

### Identificació bàsica

Senyal: 8,1 mm.

Composició caixa a l'esquerra.

### Regió d'Emergències

Arial.

Composició caixa a l'esquerra.

Cos 8/8.

## Adreça

Helvetica Light o Arial.

Composició caixa a l'esquerra.

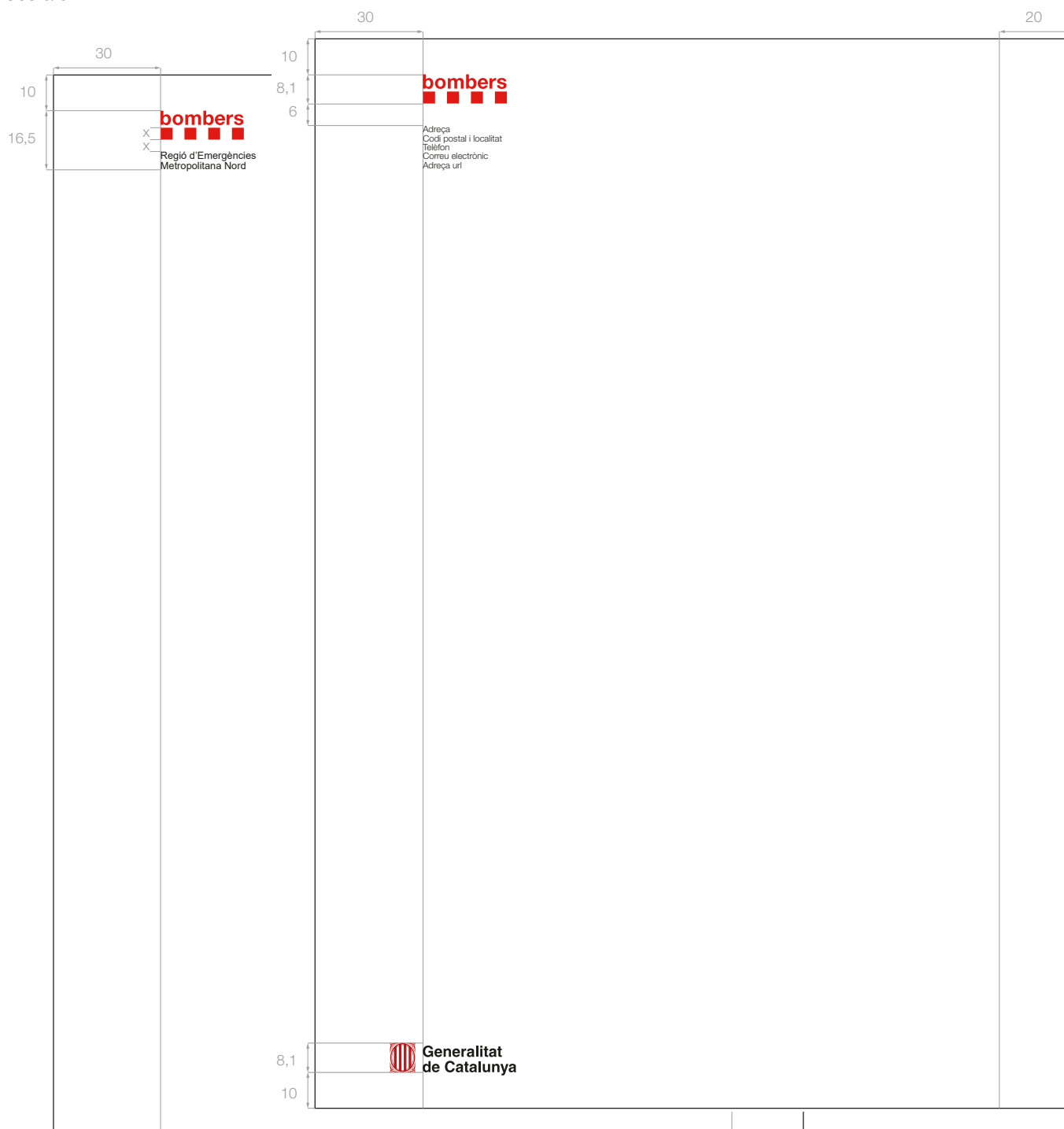
Cos 7/7.

Cotes en mm.

Reducció del 60%.

Per a més informació cal consultar la normativa a:

<https://identitatcorporativa.gencat.cat/ca/aplicacions/papereria/papereria-dorganismes-empreses-serveis-o-programes-amb-identitat-propia>





## Full secundari

### Versió color

Mostra del full secundari que es compon amb la identificació pròpia però sense la identificació bàsica ni l'adreça. S'utilitza per als fulls posteriors al primer, en qualsevol tipus de document (carta, informe, resolució, acta de reunió, etc.).

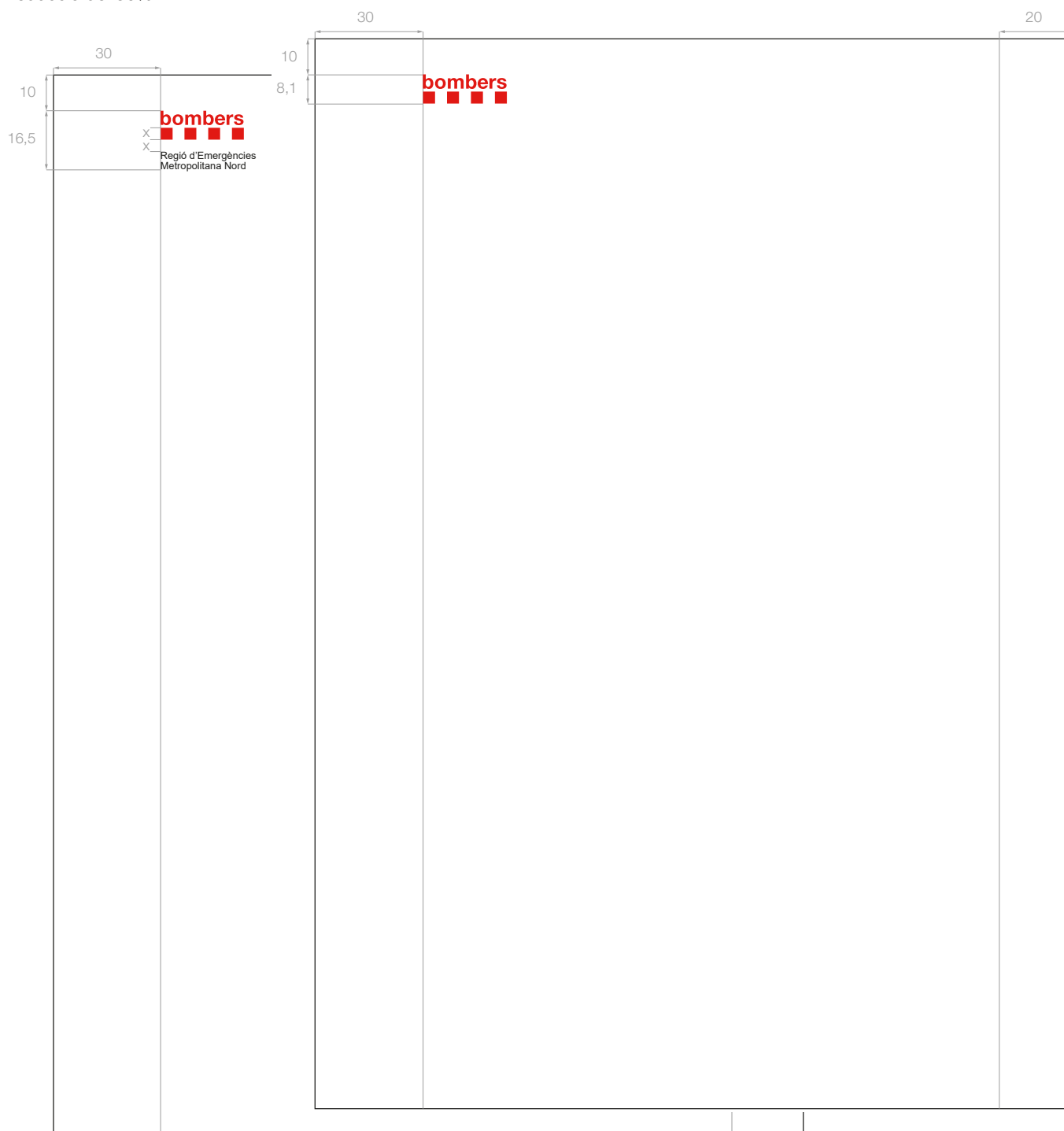
### Format

A4, 210 x 297 mm.

Cotes en mm.

Reducció del 60%.

Per a més informació cal consultar la normativa a: <https://identitatcorporativa.gencat.cat/ca/aplicacions/papereria/papereria-dorganismes-empreses-serveis-o-programes-amb-identitat-propia>.



## Full secundari

### Versió blanc i negre

Mostra del full secundari que es compon amb la identificació pròpia però sense la identificació bàsica ni l'adreça. S'utilitza per als fulls posteriors al primer, en qualsevol tipus de document (carta, informe, resolució, acta de reunió, etc.).

### Format

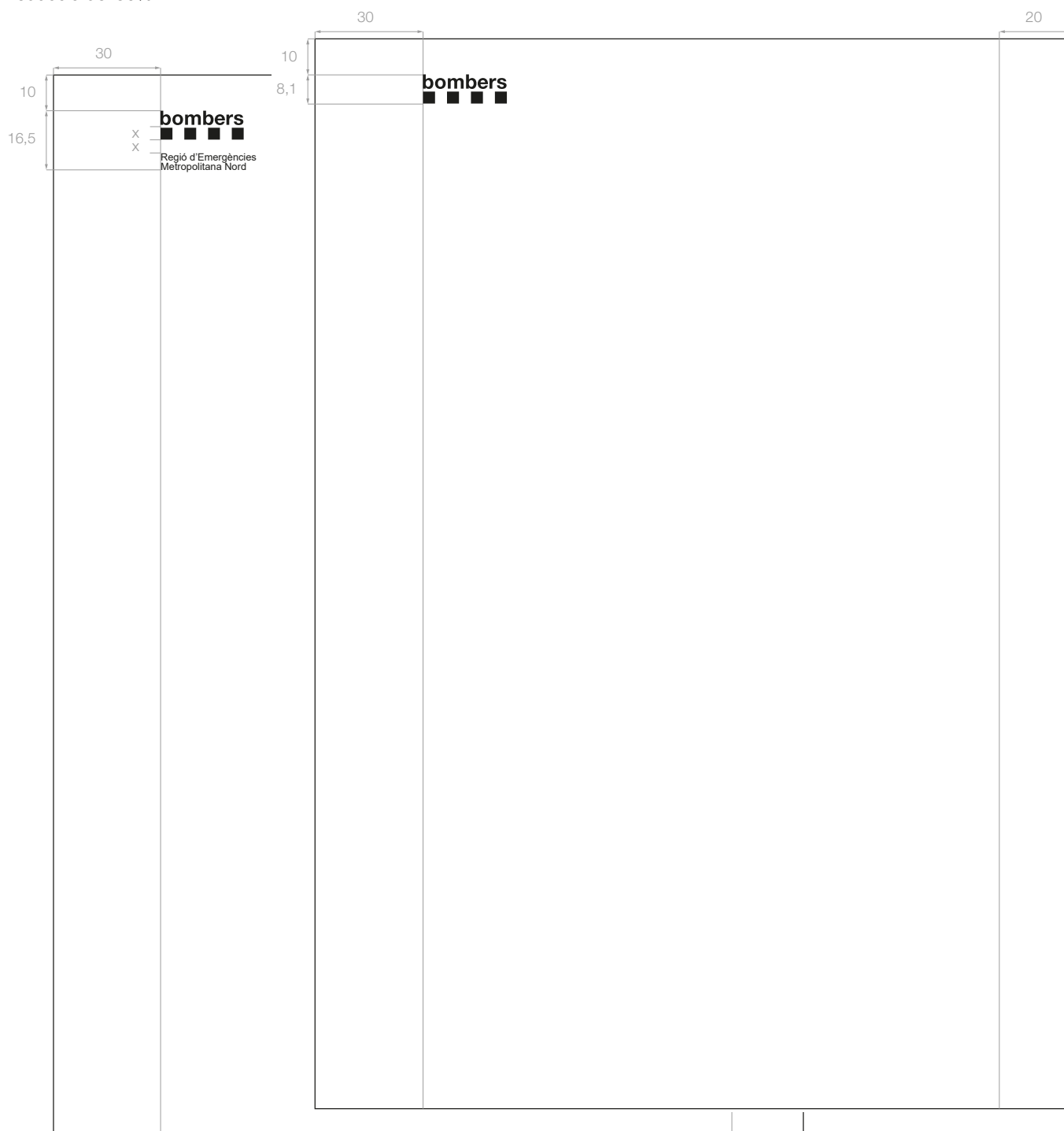
A4, 210 x 297 mm.

Cotes en mm.

Reducció del 60%.

Per a més informació cal consultar la normativa a:

<https://identitatcorporativa.gencat.cat/ca/aplicacions/papereria/papereria-dorganismes-empreses-serveis-o-programes-amb-identitat-propia>.



# Paper de carta. Composició mecanogràfica

## Format

A4, 210 x 297 mm.

El contingut de la carta s'ha de fer en cos 11/12 i seguint les pautes que s'indiquen a l'exemple.

Cotes en mm.

Reducció del 60%.

Per a més informació cal consultar la normativa a:  
<https://identitatcorporativa.gencat.cat/ca/aplicacions/papereria>.  
<https://identitatcorporativa.gencat.cat/ca/aplicacions/formularis-documentacio-administrativa-i-documents-excel>.

30

10

8,1

6

26

**bombers**

Adreça  
Codi postal i localitat  
Telèfon  
Correu electrònic  
Adreça url

Nom i cognoms  
Carrer, avinguda, plaça, núm., pis  
Districte postal-Municipi

Senyors/Senyores,

La normalització dels mecanografiats dels papers de carta assegura la unitat d'imatge de tota la correspondència, per la qual cosa aquest exemple és vàlid per a qualsevol organisme de la Generalitat.

La principal característica és l'alineació per l'esquerra de tots els textos seguint l'eix vertical que dibuixen les línies de la denominació de l'organisme. La font tipogràfica és l'Helvetica Light o Regular. Si l'estructura informàtica està desprovista d'aquesta família tipogràfica, la pot substituir l'Arial. Es recomana que el cos de lletra no sigui superior a l'11. L'espaiat entre línies pot ser el que li correspon al cos o sigui 11 punts o superior. La separació entre paràgrafs és d'una línia en blanc. No s'ha de justificar el marge dret i s'ha de procurar no partir paraules.

El nom i el càrrec de la persona destinatària se situen sota de la denominació de l'organisme, començant a l'alçada que indica el punt que hi ha imprès. El text de la carta o del comunicat comença per sota del senyal de doblec, per facilitar el plegat adequat al sobre de format americà-

El nom i el càrrec de la persona emissora se situen a sota de la seva firma, així com també la localitat i la data d'expedició, separades del primer grup per una línia en blanc. La distància mínima recomanada d'aquesta darrera línia al marge inferior del paper no ha de ser inferior a 35 mm.

Ben cordialment,

Nom i cognoms  
Càrrec

Barcelona, \_\_ de \_\_\_\_\_ de 20\_\_

8,1

10

**Generalitat de Catalunya**



## Paper de carta per a sobres amb finestra

### Versió color

Cotes en mm.  
Reducció del 60%.

### Format

A4, 210 x 297 mm.

### Identificació bàsica

Senyal: 8,1 mm.

Composició caixa a l'esquerra.

Aquesta composició només s'utilitza en el cas que el sobre tingui una o dues finestretes per a grans trameses.


Per a més informació cal consultar la normativa a:  
<https://identitatcorporativa.gencat.cat/ca/aplicacions/papereria/papereria-dorganismes-empreses-serveis-o-programes-amb-identitat-propia>.

### Adreça

Helvetica Light o Arial.

Composició caixa a l'esquerra.

Cos 7/7.






## Relació de formats de sobres i d'impresos

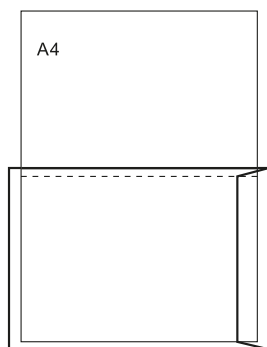
Als formats d'impresos, segons sigui el seu plegat, els corresponen diversos formats de sobres i bosses. Són mesures reconegudes per la norma DIN.

Reducció del 15%.

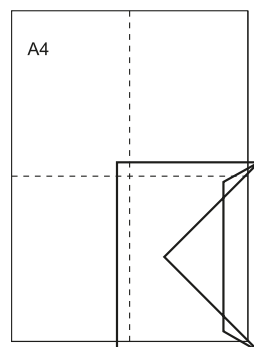
Per a més informació cal consultar la normativa a:  
<https://identitatcorporativa.gencat.cat/ca/aplicacions/papereria>.



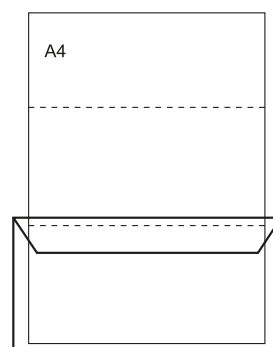
C4




C5



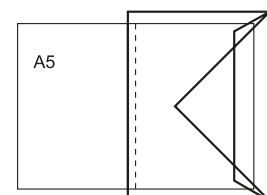
C6




Sobre americana, 115 x 225 mm.



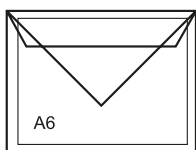
C5



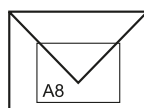
C6



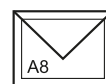
B4



C6



C7



C8

## Sobre americà amb i sense finestra

### Versió color

Mida de la finestra: 40 x 100 mm.

### Format

Sobre americà, 225 x 115 mm.

Cotes en mm.

Reducció del 70%.

### Identificació bàsica

Senyal: 8,1 mm.

Composició caixa a l'esquerra.

Per a més informació cal consultar la normativa a:

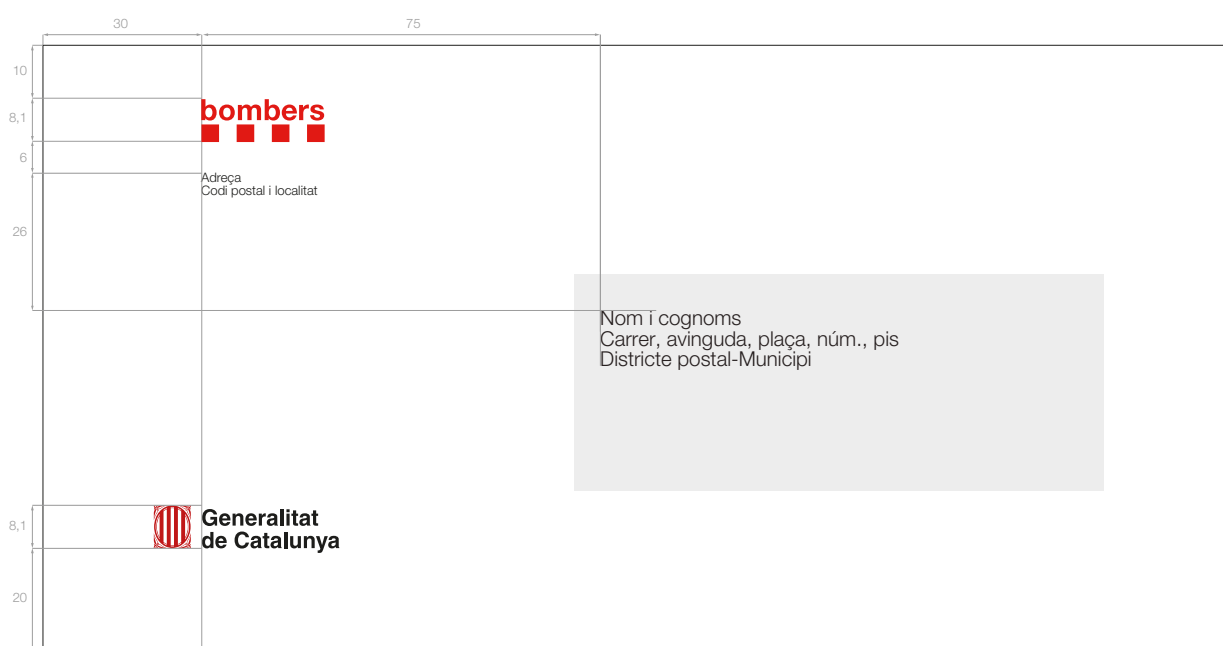

<https://identitatcorporativa.gencat.cat/ca/aplicacions/papereria/papereria-dorganismes-empreses-serveis-o-programes-amb-identitat-propia>.

### Adreça

Helvetica Light o Arial.

Composició caixa a l'esquerra.

Cos 7/7.



## Sobre americà amb i sense finestra

### Versió blanc i negre

#### Format

Sobre americà, 225 x 115 mm.

#### Identificació bàsica

Senyal: 8,1 mm.

Composició caixa a l'esquerra.

#### Adreça

Helvetica Light o Arial.

Composició caixa a l'esquerra.

Cos 7/7.

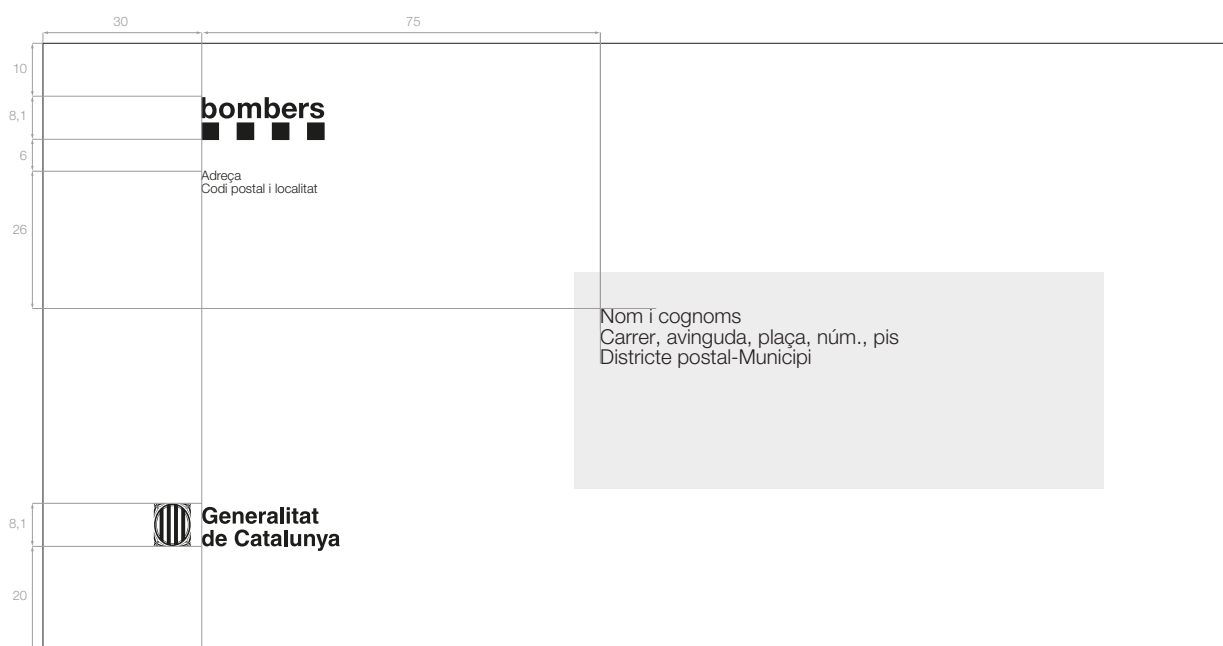
Mida de la finestra: 40 x 100 mm.

Cotes en mm.

Reducció del 70%.

Per a més informació cal consultar la normativa a:

<https://identitatcorporativa.gencat.cat/ca/aplicacions/papereria/papereria-dorganismes-empreses-serveis-o-programes-amb-identitat-propia>.



# Bosses

## Versió color

Cotes en mm.  
Reducció del 50%.

## Formats

Formats: B4, 229 x 324 mm. C4, 250 x 353 mm.  
C5, 162 x 229 mm.


Per a més informació cal consultar la normativa a:  
<https://identitatcorporativa.gencat.cat/ca/aplicacions/papereria/papereria-dorganismes-empreses-serveis-o-programes-amb-identitat-propia>.

## Identificació bàsica

Senyal: 8,1 mm.  
Composició caixa a l'esquerra.

## Adreça

Helvetica Light o Arial.  
Composició caixa a l'esquerra.



# Bosses

## Versió blanc i negre

### Formats

Formats: B4, 229 x 324 mm. C4, 250 x 353 mm.  
C5, 162 x 229 mm.

### Identificació bàsica


Senyal: 8,1 mm.  
Composició caixa a l'esquerra.

### Adreça

Helvetica Light o Arial.  
Composició caixa a l'esquerra.

Cotes en mm.  
Reducció del 50%.

Per a més informació cal consultar la normativa a:  
<https://identitatcorporativa.gencat.cat/ca/aplicacions/papereria/papereria-dorganismes-empreses-serveis-o-programes-amb-identitat-propia>.



## Dors dels sobres i de les bosses

### Composició tipogràfica

Composició caixa a l'esquerra.  
Helvetica Light i Bold.  
Cos: 8/8.

### Tintes d'impressió

Solució a una tinta: color negre.

### Observacions

Gruix filetatge: 0,5 i 2,5 pt.  
En tots els formats de sobres i bosses es manté la composició en el mateix lloc, conservant els marges inferior i esquerre.

Per a més informació cal consultar la normativa a:  
<https://identitatcorporativa.gencat.cat/ca/aplicacions/papereria>.

Carter/a	Persona destinatària
Si us plau, marqueu amb una X el motiu de la devolució	<input type="checkbox"/> desconeguda
	<input type="checkbox"/> absent
	<input type="checkbox"/> adreça incompleta
	<input type="checkbox"/> ho ha rebutjat
	<input type="checkbox"/> altres
Gràcies	

## Targetes de visita

### Versió color

#### Format

85 x 55 mm.

#### Identificació bàsica

Senyal: 4,7 mm.

#### Adreça

Helvetica Light o Arial.  
Composició caixa a l'esquerra.  
Cos 7/7.

#### Nom i cognoms

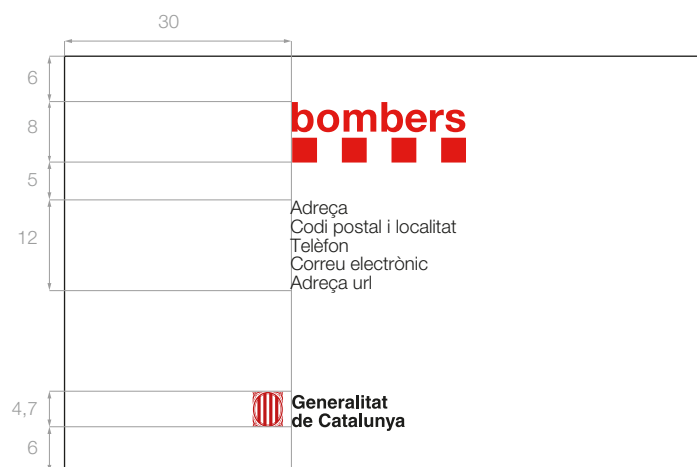
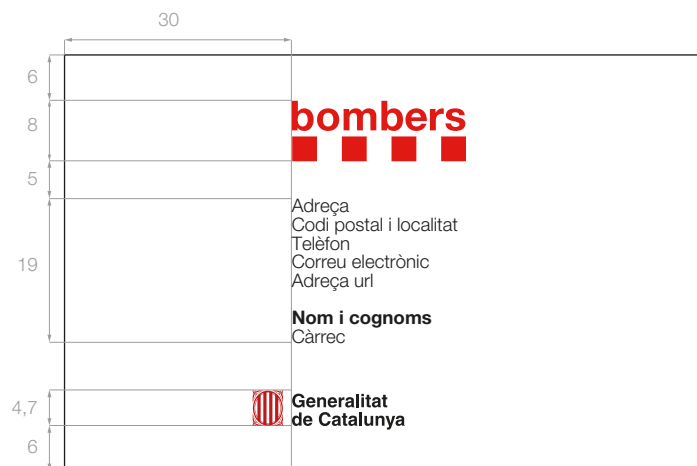
Helvetica Bold o Arial negreta.  
Composició caixa a l'esquerra.  
Cos 7/7.

### Càrrec

Helvetica Light o Arial.  
Composició caixa a l'esquerra.  
Cos 7/7.

Cotes en mm.

Per a més informació cal consultar la normativa a:  
<https://identitatcorporativa.gencat.cat/ca/aplicacions/papereria/papereria-dorganismes-empreses-serveis-o-programes-amb-identitat-propia>.



## Targetes de visita

### Versió blanc i negre

#### Format

85 x 55 mm.

#### Identificació bàsica

Senyal: 4,7 mm.

#### Adreça

Helvetica Light o Arial.  
Composició caixa a l'esquerra.  
Cos 7/7.

#### Nom i cognoms

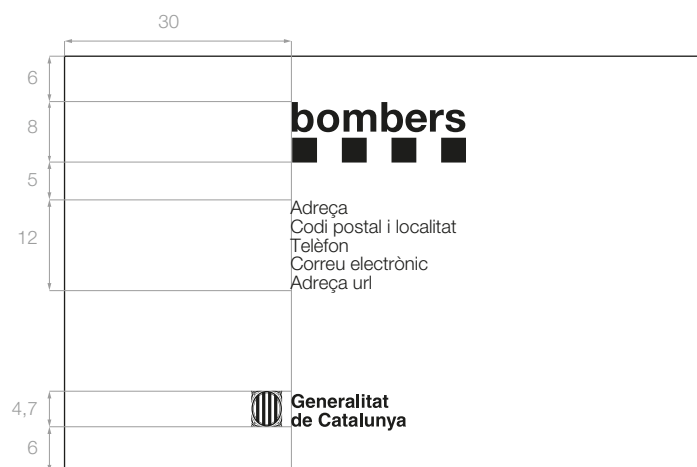
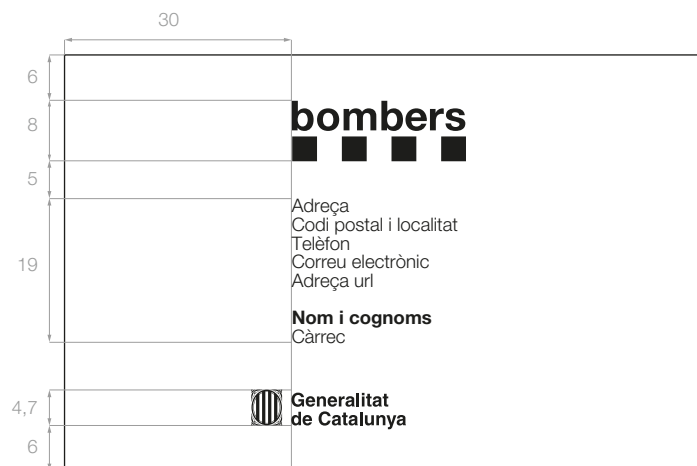
Helvetica Bold o Arial negreta.  
Composició caixa a l'esquerra.  
Cos 7/7.

### Càrrec

Helvetica Light o Arial.  
Composició caixa a l'esquerra.  
Cos 7/7.

Cotes en mm.

Per a més informació cal consultar la normativa a:  
<https://identitatcorporativa.gencat.cat/ca/aplicacions/papereria/papereria-dorganismes-empreses-serveis-o-programes-amb-identitat-propia>.





## Targetes grans

### Versió color

#### Format

A6, 148 x 105 mm.

#### Identificació bàsica

Senyal: 7,25 mm.

#### Adreça

Helvetica Light o Arial.  
Composició caixa a l'esquerra.  
Cos 7/7.

#### Nom i cognoms

Helvetica Bold o Arial negreta.  
Composició caixa a l'esquerra.  
Cos 7/7.


### Càrrec

Helvetica Light o Arial.  
Composició caixa a l'esquerra.  
Cos 7/7.

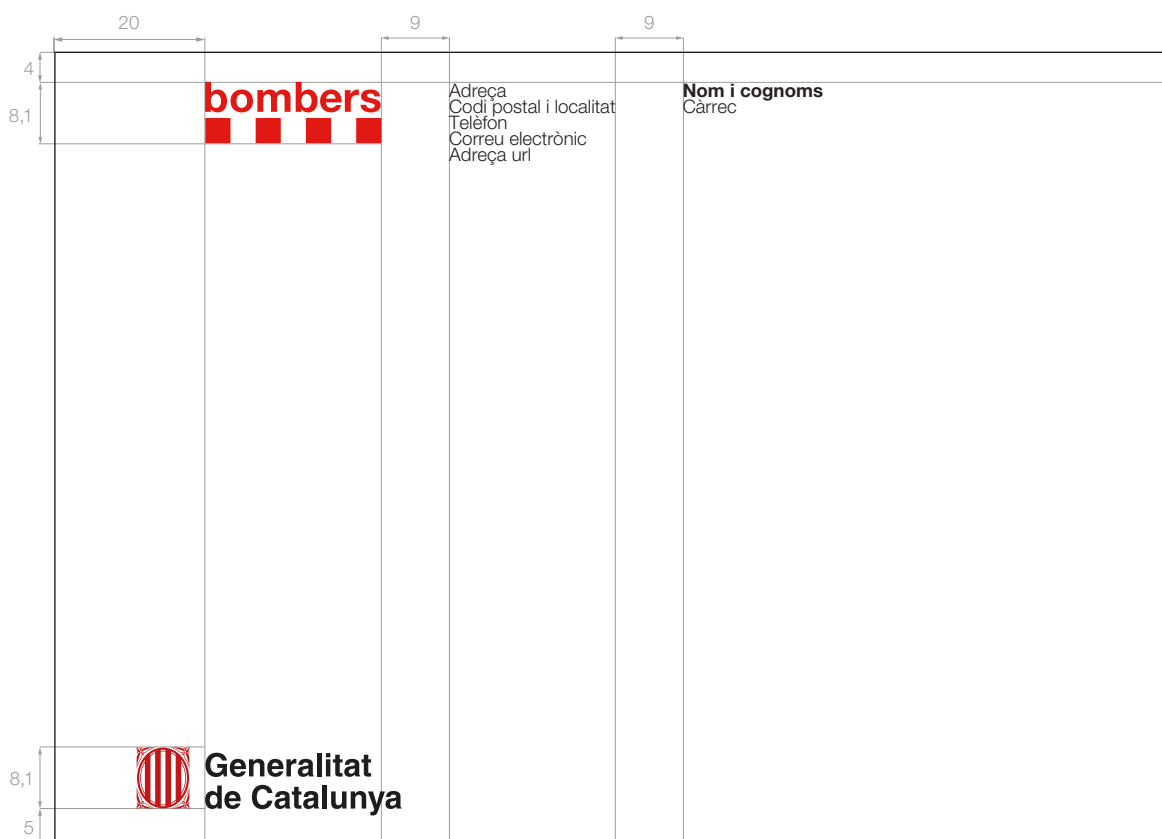
Cotes en mm.

També es pot fer a una tinta, seguint el mateix criteri utilitzat en les targetes.

Per a més informació cal consultar la normativa a:  
<https://identitatcorporativa.gencat.cat/ca/aplicacions/papereria/papereria-dorganismes-empreses-serveis-o-programes-amb-identitat-propia>.



## Targetes grans



# Comunicat intern

## Format

A4, 210 x 297 mm.

## Identificació bàsica

Senyal: 8,1 mm.

Composició caixa a l'esquerra.

Cotes en mm.

Reducció del 60%.

Per a la composició del text mecanografiat cal utilitzar l'Arial.

Per a més informació cal consultar la normativa a:  
<https://identitatcorporativa.gencat.cat/ca/aplicacions/papereria>.

Diagrama de la disposició d'un comunicat intern amb dimensions i elements de format:

- Dimensions horitzontals: 30 mm a l'esquerra i 20 mm a la dreta.
- Dimensions verticals: 10 mm a la part superior i 10 mm a la part inferior.
- Elementos de format: 8,1 mm i 6 mm.
- Logo "bombers" amb icones de bombers.
- Adreça: Adreça, Codi postal i localitat, Telèfon, Correu electrònic, Adreça url.
- Campos de text: Data, Referència, Assumpte.
- Text "Comunicat intern" i "De A".
- Logo de la Generalitat de Catalunya.

## Carpeta interna

### Format

C4, 229 x 324 mm, díptic plegat.

Cotes en mm.

Reducció del 60%.

### Identificació bàsica


Senyal: 13 mm.

Composició caixa a l'esquerra.

Color negre.

Per a més informació cal consultar la normativa a:

<https://identitatcorporativa.gencat.cat/ca/aplicacions/papereria>.



# Bossa reutilzable

## Format

B4, 250 x 353 mm.

## Identificació bàsica

Senyal: 8,1 mm.

Composició caixa a l'esquerra.


Color negre.

Cotes en mm.

Reducció del 60%.

Per a la composició del text mecanografiat cal utilitzar l'Arial.

Per a més informació cal consultar la normativa a:  
<https://identitatcorporativa.gencat.cat/ca/aplicacions/papereria>.

40	10	8,1	<b>bombers</b> ■ ■ ■ ■	<b>Correu intern</b>	Empleneu les caselles per ordre i ratlleu la destinació anterior
			De _____ Unitat _____	De _____ Unitat _____	De _____
			A _____ Unitat _____	A _____ Unitat _____	A _____
			Edifici _____ Data _____	Edifici _____ Data _____	Edifici _____
			De _____ Unitat _____	De _____ Unitat _____	De _____
			A _____ Unitat _____	A _____ Unitat _____	A _____
			Edifici _____ Data _____	Edifici _____ Data _____	Edifici _____
			De _____ Unitat _____	De _____ Unitat _____	De _____
			A _____ Unitat _____	A _____ Unitat _____	A _____
			Edifici _____ Data _____	Edifici _____ Data _____	Edifici _____
			De _____ Unitat _____	De _____ Unitat _____	De _____
			A _____ Unitat _____	A _____ Unitat _____	A _____
			Edifici _____ Data _____	Edifici _____ Data _____	Edifici _____
			De _____ Unitat _____	De _____ Unitat _____	De _____
			A _____ Unitat _____	A _____ Unitat _____	A _____
			Edifici _____ Data _____	Edifici _____ Data _____	Edifici _____
			De _____ Unitat _____	De _____ Unitat _____	De _____
			A _____ Unitat _____	A _____ Unitat _____	A _____
			Edifici _____ Data _____	Edifici _____ Data _____	Edifici _____
8,1	6		 <b>Generalitat de Catalunya</b>		

## Segells

Els segells s'han de normalitzar segons les pautes generals de l'Administració de la Generalitat. Sempre hi ha de constar l'harmonització de la identificació pròpia amb la identificació bàsica o departamental.

### Format

S'han d'adaptar en funció de la quantitat i de la qualitat de text que continguin.

### Composició tipogràfica:

Caixa a l'esquerra.

Helvetica Bold.

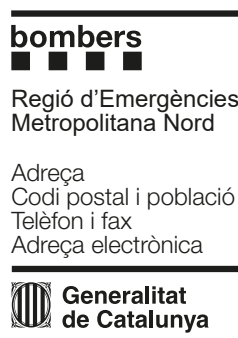
Cos 9/9.

### Gruix dels filets:

1 i 2,5 pt.

El filetatge prim serveix per separar conceptes, mentre que el gruixut serveix per delimitar la denominació i el format del segell.

Per a més informació cal consultar la normativa a: <https://identitatcorporativa.gencat.cat/ca/aplicacions/papereria/papereria-dorganismes-empreses-serveis-o-programes-amb-identitat-propia>.



# Formularis

Els formularis han de seguir les mateixes pautes d'elaboració de l'Administració de la Generalitat.

Cotes en mm.  
Reducció del 60%.

## Tipografia



Arial en les seves variants.

## Filets

0,5, 1, 1,5 i 2,5 pt.

Per a la composició dels textos s'ha d'utilitzar la família tipogràfica Arial.

Per a més informació cal consultar la normativa a:  
<https://identitatcorporativa.gencat.cat/ca/aplicacions/papereria>.  
<https://identitatcorporativa.gencat.cat/ca/aplicacions/formularis-documentacio-administrativa-i-documents-excel>.

		
<b>Sol·licitud d'alta o modificació de dades bancàries</b>		
Data de sol·licitud		Data de recepció
<b>Dades del treballador/a</b>		
Cognoms i nom		Codi
Categoria Professional		Codi
Direcció Funcional	Loc de treball	Codi
Servei i/o Unitat (detallar els que calguin)		Codi
Jornada setmanal mitjana/anual	Horari de treball	Dies setmana
Turn de treball	Mati Tarda Dia Nit Partit Altres	
Relació laboral		
Indefinit		Eventual
<b>Alta o modificació de dades bancàries</b>		
Mes i any a partir del qual es sol·licita la nova domiciliació		
Titular del compte		
Entitat bancària		
Codi entitat	Oficina núm.	DC Compte corrent o llibreta núm.
Titular del compte		Import fix
Entitat bancària		
Codi entitat	Oficina núm.	DC Compte corrent o llibreta núm.
<b>Autorització</b>		
<b>Signatures</b>		
Sol·licitant		
Es donarà per vàlid el formulari enviat des del propi correu corporatiu.		
No heu d'emplenar els espais amb ombra.		
	 <b>Generalitat de Catalunya</b>	Mod. GP003/09/2011

## Documentació administrativa

La documentació administrativa ha de seguir les mateixes pautes d'elaboració de l'Administració de la Generalitat. S'utilitza per a la realització de qualsevol tipus de document (informes, procediments, instruccions, manuals, actes de reunió, etc.).


Cotes en mm.  
Reducció del 60%.

### Tipografia

Arial en les seves variants.


Per a la composició dels textos s'ha d'utilitzar la família tipogràfica Arial.

Per a més informació cal consultar la normativa a:  
<https://identitatcorporativa.gencat.cat/ca/aplicacions/papereria>.  
<https://identitatcorporativa.gencat.cat/ca/aplicacions/formularis-documentacio-administrativa-i-documents-excel>.



**Índex**

- 1. Introducció
- 2. Títol d'apartat de primer nivell
  - 2.1. Subtítol d'apartat de segon nivell
  - 2.2. Subtítol d'apartat de segon nivell
- 3. Títol d'apartat de primer nivell
  - 3.1. Títol d'apartat de segon nivell
  - 3.2. Títol d'apartat de segon nivell
- 3. Títol d'apartat de primer nivell




R/N: en rodona, cos 8  
Versió, en rodona, cos 8

**Títol del document en negreta, cos 28 o superior (en funció de la llargada), a 8 cm de l'inici del full, alineat a l'esquerra**

Subtítol (optatiu) en rodona, cos 24 (en funció de la llargada), alineat a l'esquerra

Autor o autors en rodona, cos 16, alineat a l'esquerra  
Lloc i/o any d'edició en rodona, cos 16, alineat a l'esquerra







R/N: en rodona, cos 8  
Versió, en rodona, cos 8

## Títol en Arial, negreta, cos 16 (14,18), alineat a l'esquerra

Lorem ipsum dolor sit amet, consectetur adipiscing elit. Proin lacus velit, pharetra id lobortis sit amet, consequat sit amet lorem. Aenean nunc arcu, laoreet quis interdum gravida, congue at sem. Quisque mi mauris, scelerisque a facilisis id, fermentum ut justo. Praesent luctus, risus non hendrerit consequat, nisl urna gravida turpis, at dignissim diam diam non lectus. Suspendisse volutpat ornare nulla, in ornare tellus commodo at. Vestibulum tellus lorem, porta vitae sodales vitae, egestas sed ante. Nulla lacus massa, egestas et adipiscing sit amet, fermentum id sapien. In in tellus eros, a auctor mauris. Suspendisse at tortor dui.

### 1. Apartat de primer nivell, negreta, cos 12, alineat a l'esquerra

Morbi dictum accumsan consectetur. Cras non lacus et nunc viverra volutpat eu ut est. Etiam a nunc ipsum. Donec nec neque at leo hendrerit molestie sed aliquet justo. Nulla eget mi est. Nunc ante orci, vulputate vitae dapibus a, sollicitudin quis diam. In tristique urna non enim gravida eu consequat ante sagittis. Etiam at quam tortor, ut hendrerit arcu. Mauris placerat viverra justo tincidunt vestibulum.

#### 1.1 Apartat de segon nivell, negreta, cos 11, alineat a l'esquerra

Aliquam malesuada lacus in ligula egestas pretium. In id urna nisl. Proin pretium eleifend scelerisque. Duis metus dui, commodo at tempus euismod, scelerisque vel lacus. Quisque turpis ipsum, eleifend sed mollis blandit, cursus ut quam. Donec sit amet nunc justo.

#### 1.2 Apartat de segon nivell, negreta, cos 11, alineat a l'esquerra

Morbi dictum accumsan consectetur. Cras non lacus et nunc viverra volutpat eu ut est. Etiam a nunc ipsum. Donec nec neque at leo hendrerit molestie sed aliquet justo. Nulla eget mi est. Nunc ante orci, vulputate vitae dapibus a, sollicitudin quis diam. In tristique urna non enim gravida eu consequat ante sagittis. Etiam at quam tortor, ut hendrerit arcu. Mauris placerat viverra justo tincidunt vestibulum.

### Fons del Departament

Unitat administrativa	Préstecs	Consultes
P0015 SRI Relacions Internacionals	6	–
D0122 Servei d'Ajuts i Contractació	19	5
D0090 SRI Casals Catalans	2	8
<b>Total</b>	<b>27</b>	<b>13</b>

Morbi dictum accumsan consectetur. Cras non lacus et nunc viverra volutpat eu ut est. Etiam a nunc ipsum. Donec nec neque at leo hendrerit molestie sed aliquet justo. Nulla eget mi est.

Lloc i data

2/2

## Diploma de nomenament

### Format

A4, 210 x 297 mm.

Els diplomes de nomenament que es concedeixen s'han de confeccionar segons el model adjunt.

Cotes en mm.

Reducció del 60%.

Per a més informació cal consultar la normativa a:

<https://identitatcorporativa.gencat.cat/ca/aplicacions/papereria>.



Generalitat de Catalunya  
Departament d'Interior  
**Direcció General de Prevenció,  
Extinció d'Incendis i Salvaments**

---

El/la senyor/senyora  
**Nom i cognoms,**

ha estat nomenat/nomenada

**Càrrec**

del cos de Bombers de la Generalitat de Catalunya  
per Resolució del conseller d'Interior de data \_\_ de \_\_\_\_\_ de \_\_\_\_  
publicada al DOGC número \_\_\_\_



---

El/La (càrrec),

Barcelona, \_\_\_\_ de \_\_\_\_\_ de 20\_\_

El/La conseller/a,

## Publicacions



## Material de difusió (díptics, tríptics...)

A la coberta sempre hi ha de constar l'harmonització de la identitat visual amb la identificació bàsica de la Generalitat, sense departament, com a organisme editor.

Cal seguir les pautes generals i criteris gràfics del material de difusió (díptics, tríptics...).

### Format

Tancat, 210 x 100 mm i 100 x 100 mm.

Reducció del 75% i del 40%.

Per a més informació cal consultar la normativa a: <https://identitatcorporativa.gencat.cat/ca/aplicacions/publicacions>.

**HO POTS EVITAR**  
Consells de prevenció i actuació en cas d'incendi a casa

**A la cuina**  
Evita distraccions que alguna cosa al foc!  
Una conversa per tel·lèfon o programa a la televisió alguna cosa a l'interm fer oblidar que tenim cuina encès  
Quan acabis de cuinar sempre que els fogors apagats  
Hem d'evitar deixar la cuina encesa que casa  
Neteja sovint els filtre campana extractora  
Si s'encén l'oli d'una tapa-la i aparta-la del tiris mai aigua

**L'electricitat**  
No sobrecarreguis els  
No cobreixis els llums amb teles, papers o plàstics  
La instal·lació elèctrica de casa ha de ser manipulada exclusivament per professionals

Si fumes, assegura't que les cigarretes estan ben apagades abans de llençar-les a la brossa. Si cal, mulla-les

**bombers**  
Generalitat de Catalunya

**Generalitat de Catalunya**

[gencat.cat/interior/seguretatalall](https://gencat.cat/interior/seguretatalall)

**112**  
emergències

## Cartells

Al cartell sempre hi ha de constar l'harmonització de la identitat visual amb la identificació bàsica de la Generalitat, sense departament, com a organisme editor.

Per a més informació cal consultar la normativa a: <https://identitatcorporativa.gencat.cat/ca/aplicacions/publicacions>.

Cal seguir les pautes generals i criteris gràfics dels cartells.

### Format

300 x 420 mm.

Reducció del 40%.



# Bombers de la Generalitat

## Carta de serveis

### Els nostres compromisos

- Aconseguir la **satisfacció de l'usuari** en un 95% dels serveis realitzats.
- En intervencions urgents, el temps d'arribada des de l'avís a bombers, serà com a **màxim de 20 minuts**, en entorns urbans.
- Mantenir operatius durant les **24 hores del dia, els 365 dies** de l'any, un mínim de 350 bombers en el conjunt del territori. Aquest compromís es veu reforçat mitjançant l'activació de bombers voluntaris i l'increment d'efectius en els períodes de major risc.
- **Difondre la cultura de la seguretat i de la prevenció** mitjançant la realització d'activitats formatives i informatives dirigides a la població.
- **Millorar la capacitat de resposta** davant un sinistre mitjançant la realització de pràctiques i simulacres, visites per millorar el coneixement del territori i formació per tal de millorar, adoptar o incorporar noves tècniques.
- **Respondre a les consultes, suggeriments i queixes** rebuts a la bústia [bombers@gencat.cat](mailto:bombers@gencat.cat) en un termini inferior als 30 dies des del moment de recepció.
- Promoure la **revisió anual de la carta de serveis**.
- Publicar els **resultats anuals** d'avaluació de la carta de serveis.

### Ajudeu-nos a millorar

Mitjançant la tramesa de consultes, suggeriments i queixes:

- **Telemàticament**  
A través de l'adreça [bombers@gencat.cat](mailto:bombers@gencat.cat)
- **Per correu postal**  
A la seu de la Direcció General de Prevenció, Extinció d'Incendis i Salvaments:  
c. Diputació 355 08009 Barcelona
- **Presencialment**  
A qualsevol registre administratiu.

Més informació a: [www.gencat.cat/interior/bombers](http://www.gencat.cat/interior/bombers)



## Llibres, guies i catàlegs

A la coberta sempre hi ha de constar l'harmonització de la identitat visual amb la identificació bàsica de la Generalitat, sense departament, com a organisme editor.

Cal seguir les pautes generals i criteris gràfics dels llibres, les guies i els catàlegs.

### Format

Tancat 100 x 100 mm.

Reducció del 80%.

Per a més informació cal consultar la normativa a: <https://identitatcorporativa.gencat.cat/ca/aplicacions/publicacions>.



## Multimèdia



## Fons i estalvi de pantalla

El fons i estalvi de pantalla ha de ser el corporatiu.

### Format

1280 x 1024 px.

### Identificació bàsica

Senyal: 95 mm.

Composició caixa a l'esquerra.

Color gris.





## Signatura de correu electrònic

### Identificació bàsica

Senyal: 8,1 mm.  
Composició amb caixa a l'esquerra.  
Helvetica Bold.  
Cos: 12/12.

### Text del correu electrònic

Composició del text amb caixa a l'esquerra. Arial i Arial Bold.  
Cos de text mitjà (10 pt).

### Text de la signatura

Composició del text amb caixa a l'esquerra. Arial i Arial Bold.  
Cos de text menor (8 pt).

### Text de l'avís legal

Composició del text amb caixa a l'esquerra. Arial.  
Cos de text menor (8 pt).

Per a més informació cal consultar la normativa a:  
<https://identitatcorporativa.gencat.cat/ca/aplicacions/multimedia>.

Non equidem insector delendave carmina Livi esse reor, memini quae plagosum mihi parvo deper Orbilium dictare; sed emendata videri pulchraque et exactis minimum distantia miror. Inter quaeter verbum emicuit si forte decorum, et si versus paulo concinnior unus et alter, iniuste totum ducit venditque poema quos toto vel.

#### Nom i cognoms

Càrrec  
Unitat

Adreça | Codi postal i localitat | Telèfon  
[adreça de correu](#) | [web](#) | [facebook.com/organisme](#) | [twitter.com/organisme](#)



**Generalitat  
de Catalunya**

Aquest missatge s'adreça exclusivament a la persona destinatària i pot contenir informació privilegiada o confidencial. Si no sou la persona destinatària indicada, us recordem que la utilització, divulgació i/o còpia sense autorització està prohibida en virtut de la legislació vigent. Si heu rebut aquest missatge per error, us demanem que ens ho feu saber immediatament per aquesta via i que el destruiu.

Abans d'imprimir aquest missatge, assegureu-vos que és realment necessari.

Non equidem insector delendave carmina Livi esse reor, memini quae plagosum mihi parvo deper Orbilium dictare; sed emendata videri pulchraque et exactis minimum distantia miror. Inter quaeter verbum emicuit si forte decorum, et si versus paulo concinnior unus et alter, iniuste totum ducit venditque poema quos toto vel.

#### Nom i cognoms

Càrrec  
Unitat

Adreça | Codi postal i localitat | Telèfon  
[adreça de correu](#) | [web](#)



**Generalitat  
de Catalunya**

Aquest missatge s'adreça exclusivament a la persona destinatària i pot contenir informació privilegiada o confidencial. Si no sou la persona destinatària indicada, us recordem que la utilització, divulgació i/o còpia sense autorització està prohibida en virtut de la legislació vigent. Si heu rebut aquest missatge per error, us demanem que ens ho feu saber immediatament per aquesta via i que el destruiu.

Abans d'imprimir aquest missatge, assegureu-vos que és realment necessari.

## Aplicacions a les xarxes socials

L'element comú a totes xarxes socials i eines 2.0 és l'identificador que acompanya el nom d'usuari.


L'identificador de les empreses públiques, organismes autònoms i serveis ha de contenir la denominació amb què es coneix més aquest organisme. En cap cas, els identificadors han d'esdevenir identificacions gràfiques fora d'aquest àmbit.

Aquest identificador es compon en Helvetica Bold. Es modifiquen els espais entre les lletres i l'interliniat per aprofitar al màxim la superfície i així assegurar la llegibilitat en les mides petites. El color de la tipografia és el vermell corporatiu (color web #ac2115) sobre fons amb trama del 5% de gris (color web #f2f2f2).

Cal seguir les pautes generals i criteris gràfics de les aplicacions a les xarxes socials.

Per a més informació cal consultar la normativa a: <https://identitatcorporativa.gencat.cat/ca/aplicacions/xarxes-socials/perfils>.

Helvetica Bold.  
Cos 58/50 pt.  
L'interliniat en aquest cas és més petit que el cos de lletra perquè les lletres ascendents i descents no es toquen.




Mida màxima: 400x400 píxels

Aquesta mida petita és el resultat d'un escalat automàtic que fan les aplicacions mateixes. No hi ha control sobre el seu disseny. Només es pot treballar sobre la mida gran.



bom  
bers

Mida mínima: 24x24 píxels



## **Senyalització d'exteriors**



## Senyalització *in situ*. Placa

Els parcs de bombers s'han de senyalitzar amb una placa *in situ* a l'exterior de la façana.

Franja or.  
Fons blanc RAL 9002.

### Format

450 x 450 mm.

### Senyal

45 mm.

### Composició tipogràfica

Composició caixa centrada.

Helvetica Light i Bold.

Cos: 66/66.

### Tintes

Senyal: vermell Pantone 485, RAL 3001.

Text en negre.

### Suport

Tipus 1.

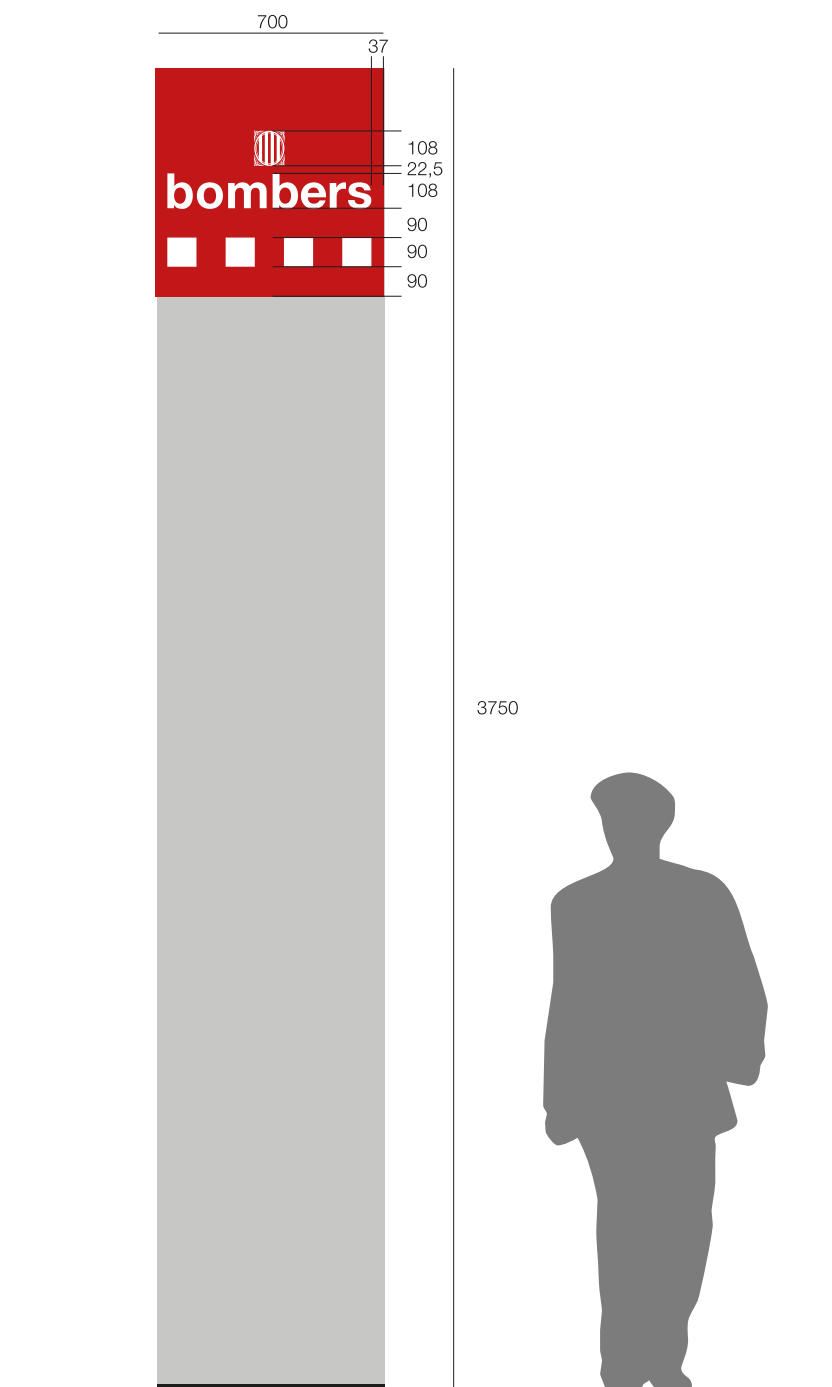
Cotes en mm.  
Reducció del 30%.

Per a més informació cal consultar la normativa a:  
<https://identitatcorporativa.gencat.cat/ca/aplicacions/senyalitzacio/senyalitzacio-dexteriors>.



## Senyalització *in situ*. Monòlit



Els parcs de bombers, a més de la placa *in situ*, també s'han de senyalitzar amb un monòlit que se situa a l'exterior del parc. Només en aquest element, tant per les seves característiques de disseny com per la seva funció, s'aplica una fórmula d'harmonització específica i excepcional.



Cotes en mm.



## **Senyalització d'interiors**



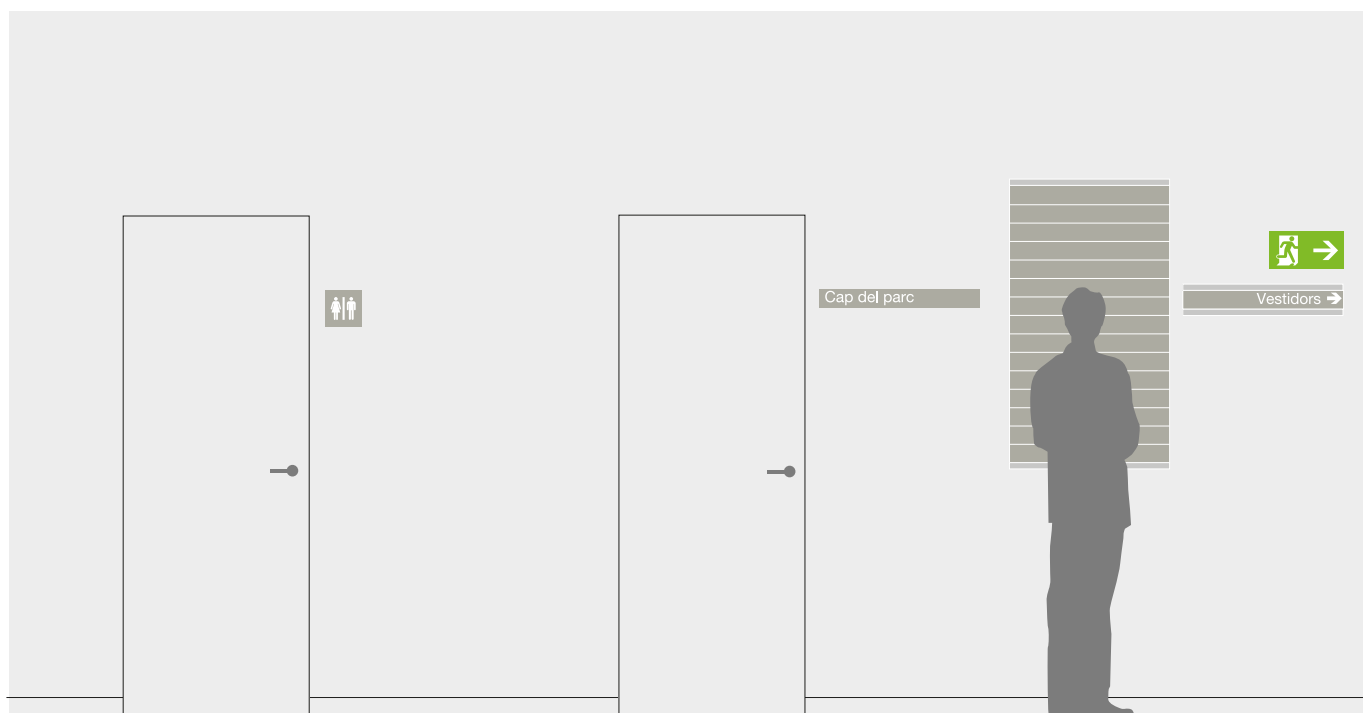
## Pautes generals

Per a les instal·lacions i dependències dels parcs de bombers de la Generalitat cal seguir les pautes generals i criteris gràfics del sistema de senyalització d'espais interiors de la Generalitat de Catalunya.

El sistema preveu els elements d'identificació dels espais interiors: directoris generals en vestíbuls i zones de recepció, identificació de plantes i zones dins dels edificis, directoris de planta, direccionals i identificació de despatxos i espais funcionals.

Pel que fa a la senyalització d'emergència, evacuació i seguretat, també cal seguir les pautes i criteris gràfics de la Generalitat de Catalunya.

Per a més informació cal consultar la normativa a:  
<https://identitatcorporativa.gencat.cat/ca/aplicacions/senyalitzacio/senyalitzacio-despais-interiors>.  
<https://identitatcorporativa.gencat.cat/ca/aplicacions/senyalitzacio/senyalitzacio-demergencia-evacuacio-i-seguretat>.



26  
75

# Cap del parc



# Magatzem



## Identificació del personal





## Targetes d'identificació del personal

Les targetes d'identificació del personal d'un organisme o d'una empresa amb imatge pròpia s'han de normalitzar segons les pautes generals. Les identificacions pròpies s'harmonitzen només amb la identificació bàsica de la Generalitat, sense departament.

Cal seguir les pautes generals i criteris gràfics de les targetes d'identificació del personal.

Per a més informació cal consultar la normativa a: <https://identitatcorporativa.gencat.cat/ca/aplicacions/identificacio-del-personal-i-vestuari>.

### Targetes d'identificació del personal



### Targetes d'identificació del visitant



## Vehicles



---

## Introducció

Tant la mida com la situació dels elements identificatius poden estar condicionades pel model del vehicle. En el cas que no sigui possible seguir les pautes marcades en aquest apartat, cal aplicar-los d'acord amb l'espai disponible, amb la consulta prèvia al Servei Tècnic de la Direcció General de Prevenció, Extinció d'Incendis i Salvaments.

## Referent institucional de bombers

S'han de situar a la part del darrera, a la part frontal i als laterals de tots els vehicles. Sempre hi ha de constar l'harmonització del referent institucional de bombers amb la identificació bàsica de la Generalitat.

### Material

Vinil reflectant tipus  
"engineer grade" nivell 1  
de 7 anys de durabilitat.

**bombers**  
■ ■ ■ ■



**Generalitat  
de Catalunya**

---

## Línia de quadrats

S'ha de situar a la part del darrera, a la part frontal i als laterals de tots els vehicles. La mida ha de ser de 100 x 100 mm cada quadrat, separats per 100 mm de distància.

**Color**  
Blanc, RAL 9010.

**Material**  
Vinil reflectant tipus  
"engineer grade" nivell 1  
de 7 anys de durabilitat.



## Codi d'identificació operativa del vehicle

S'han de situar a la part del darrera, a la part frontal i als laterals de tots els vehicles. En aquest apartat s'especifiquen les mides per a tots els vehicles. En el cas dels vehicles lleugers, s'ha de fer segons l'espai disponible, prèvia consulta amb el Servei Tècnic de la Direcció General de Prevenció, Extinció d'Incendis i Salvaments.

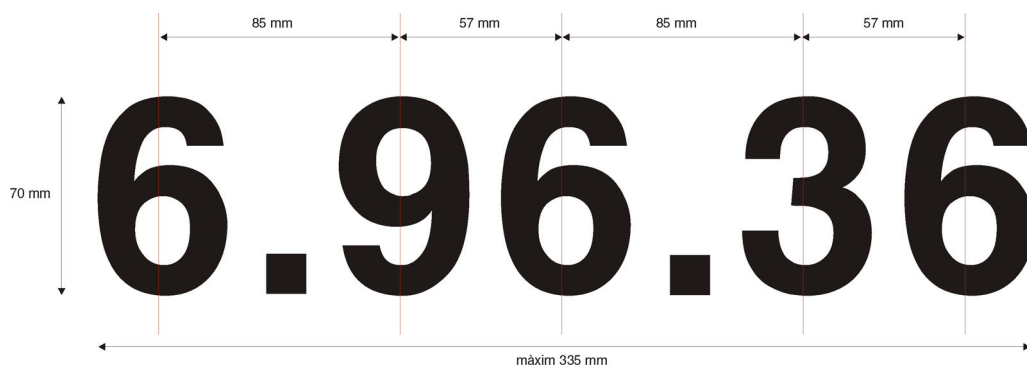
**Tipografia**  
Helvetica Neue 65  
Medium.

**Color**  
Blanc, RAL 9010.

**Material**  
Per als laterals, frontals i darrera: vinil reflectant tipus "engineer grade" nivell 1 de 7 anys de durabilitat.  
Per al sostre: vinil de 7 anys de durabilitat.

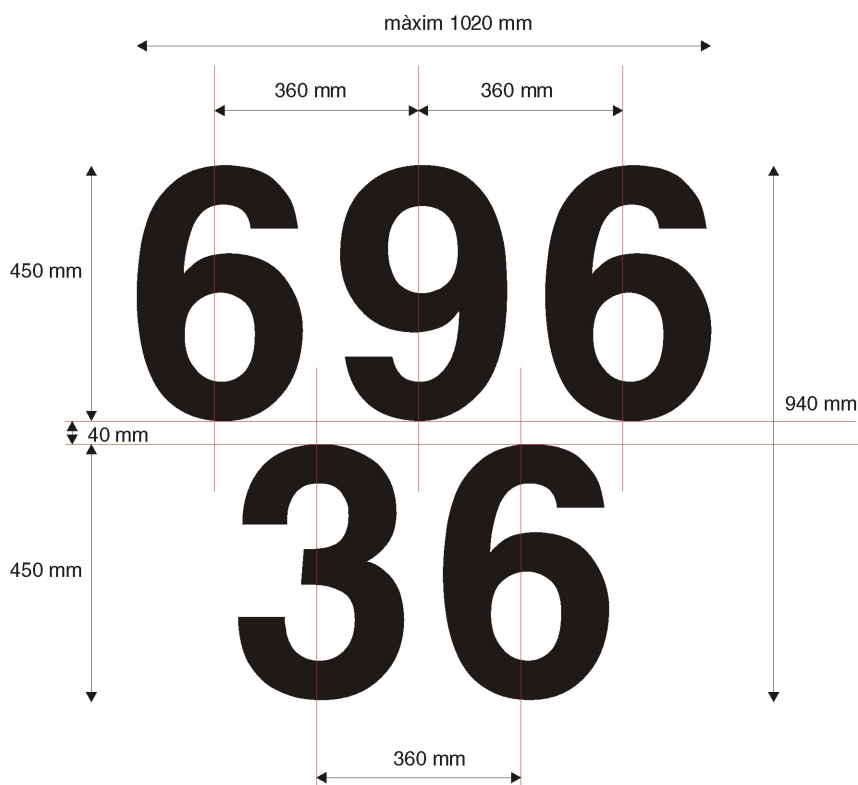
### Mides

Als laterals, frontals i darrera dels vehicles dels vehicles



### Mides

Al sostre dels vehicles dels vehicles




## Indicador del sentit de la marxa

S'han de situar als laterals dels vehicles pesants.

**Color**  
Blau, RAL 5005.

**Material**  
Vinil reflectant tipus  
"engineer grade" nivell 1  
de 7 anys de durabilitat.



## Vehicles pesants

Sempre hi ha de constar l'harmonització del referent institucional de bombers amb la identificació bàsica de la Generalitat.

**El color dels paraxocs i de les aletes:** blanc.

**Codi d'identificació operativa del vehicle**  
Helvetica Neue 65  
Medium.  
Alçada: 70 mm.  
Blanc, RAL 9010.

**Identificador del sentit de la marxa**  
Sobre l'eix longitudinal del vehicle.  
Alçada: 240 mm.

**Logotip 112:**  
Negre i blanc, RAL 9005 i 9010.  
Centrat sota el vidre de la segona porta.

**Referent institucional de bombers**  
Alçada:  
95 mm.  
Helvetica Neue 75 Bold,  
Blanc, RAL 9010.

**Senyal i composició tipogràfica:**  
Alçada del senyal:  
95 mm.  
Helvetica Bold.  
Blanc, RAL 9010.

**Línia de quadrats**  
Recolzada en la línia de la base del vehicle.



**Codi d'identificació operativa del vehicle**  
Helvetica Neue 65  
Medium.  
Alçada: 940 mm.  
Blanc, RAL 9010.



## Vehicles pesants


**Codi d'identificació operativa del vehicle**  
Centrat a l'ample del vidre, a la zona del retrovisor o en l'ample de la visera.

**Referent institucional**  
Senyal centrat en l'ample del capó.



**Codi d'identificació operativa del vehicle**  
Alineat amb el referent institucional.

**Referent institucional**  
Situat a sota del codi d'identificació del vehicle i alineat amb el codi d'identificació del vehicle.



## Vehicles lleugers operatius

Sempre hi ha de constar l'harmonització del referent institucional de bombers amb la identificació bàsica de la Generalitat.

**Codi d'identificació operativa del vehicle**  
Helvetica Neue 65  
Medium.  
Alçada: 70 mm.  
Blanc, RAL 9010.



**Logotip 112:**  
Negre i blanc, RAL 9005 i 9010.  
Centrat sota el vidre de la segona porta.

**Referent institucional de bombers**  
Alçada: 80 mm.  
Helvetica Neue 75 Bold,  
Blanc, RAL 9010.

Marginat a la dreta amb el vidre de la primera porta

**Senyal i composició tipogràfica:**  
Alçada del senyal: 80 mm.  
Helvetica Bold.  
Blanc, RAL 9010.

**Línia de quadrats**  
Recolzada en la línia de la base del vehicle.



**Codi d'identificació operativa del vehicle**  
Helvetica Neue 65  
Medium.  
Alçada: 940 mm.  
Blanc, RAL 9010.

## Vehicles lleugers operatius

**Codi d'identificació operativa del vehicle**  
Centrat a l'ample del vidre, a la zona del retrovisor o en l'ample de la visera.

**Referent institucional**  
Centrat en l'ample del capó.

**Línia de quadrats**  
Recolzada en la línia de la base del capó.



**Codi d'identificació operativa del vehicle**  
Alineat amb el referent institucional.

**Referent institucional**  
Situat a la part esquerra del vidre i alineat per la part superior amb el codi d'identificació del vehicle.

**Senyal:**  
Situat al costat esquerre.  
Alçada del senyal: 80 mm.  
Blanc, RAL 9010.

**Línia de quadrats**  
Preferentment, recolzada en la línia de la base del vehicle (ha d'adaptar-se a les característiques del vehicle).



## Mitjans aeris

### Eurocopter AS350 Ecureuil - Lluita contra incendis

Els helicòpters han de ser de color groc (Pantone 1235) i han de portar l'element gràfic d'identificació als dos laterals. A més, han de portar el codi d'identificació operativa de l'aeronau també als dos laterals i a la part de sota.

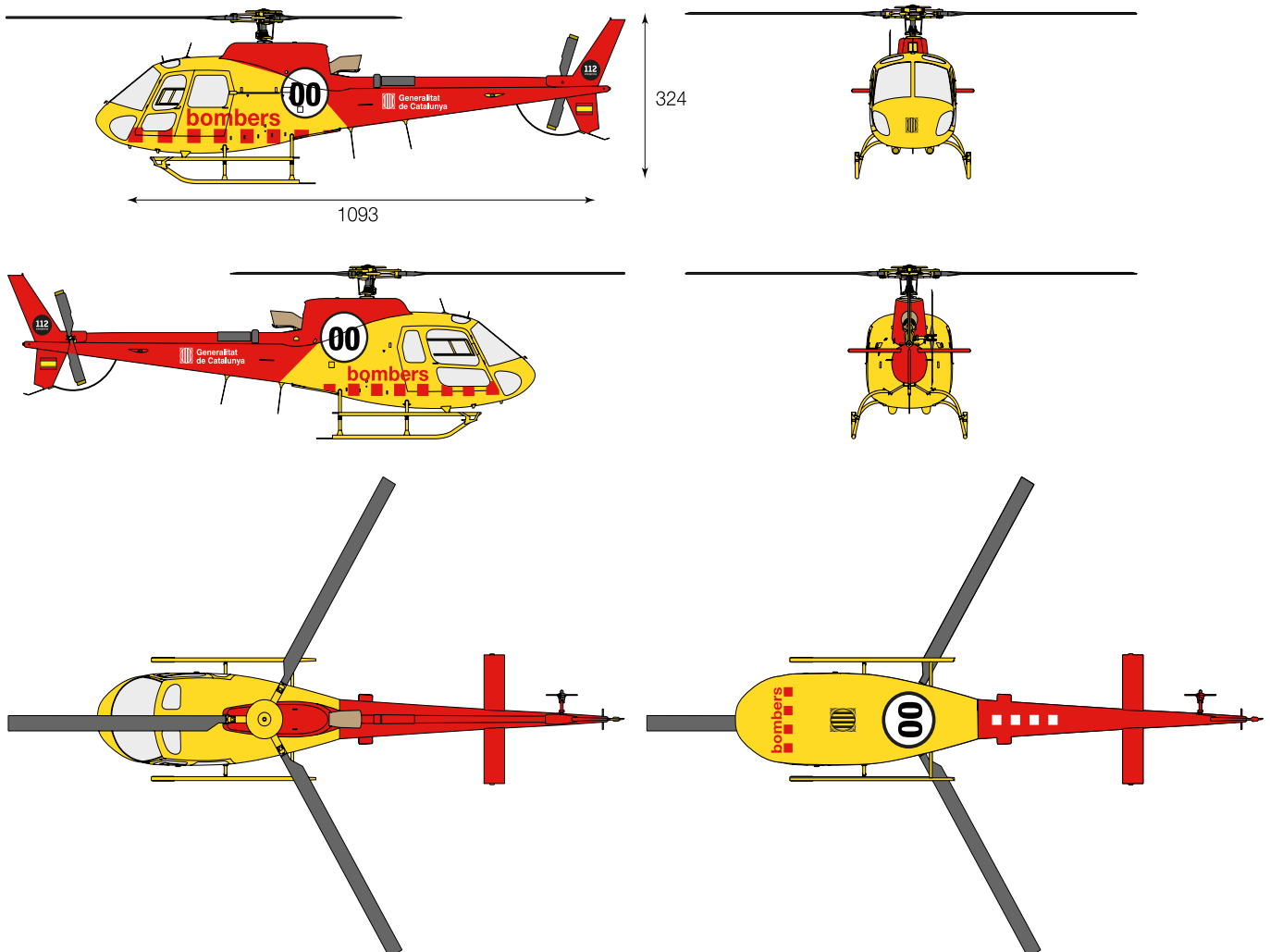
Els codis d'identificació han de ser de color negre sobre fons blanc.

**Color de l'aeronau**  
Fons color groc RAL  
1021 Rape Yellow amb  
cua color vermell RAL  
3020 Traffic Red.

**Referent institucional  
de bombers**  
Vinil reflectant tipus  
"engineer grade" nivell 1  
de 7 anys de durabilitat  
i en color vermell RAL  
3020 Traffic Red.

**Senyal**  
Vinil reflectant tipus  
"engineer grade" nivell 1  
de 7 anys de durabilitat  
i en color negre RAL  
9005.

**Identificació bàsica**  
Vinil reflectant tipus  
"engineer grade" nivell 1  
de 7 anys de durabilitat  
i en color blanc, RAL  
9010.



## Mitjans aeris

### Eurocopter AS350 Ecureuil - Rescat

Els helicòpters han de ser de color vermell (Pantone 485) i han de portar l'element gràfic d'identificació als dos laterals. A més, han de portar el codi d'identificació operativa de l'aeronau també als dos laterals i a la part de sota.

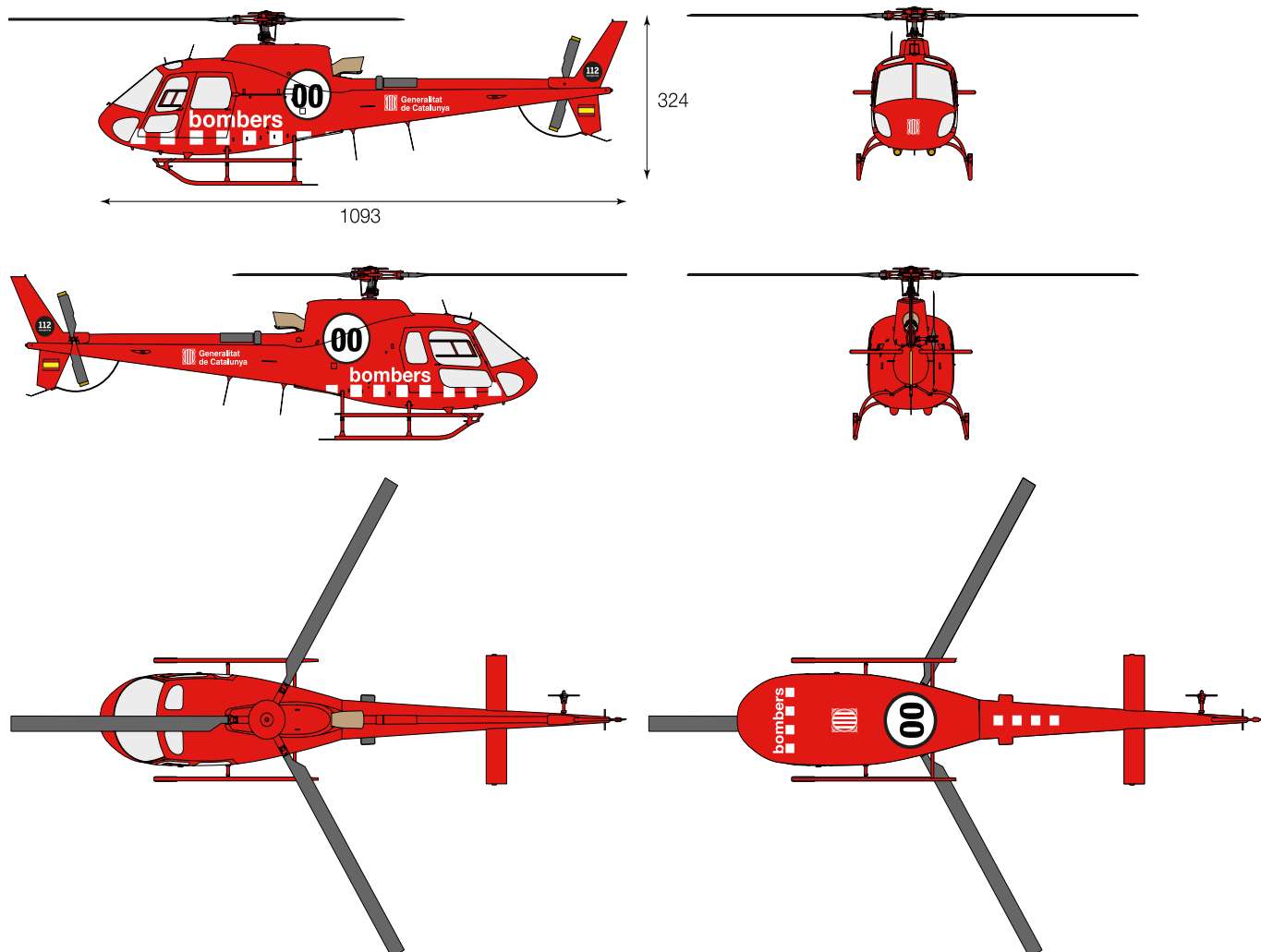
Els codis d'identificació han de ser de color negre sobre fons blanc.

**Color de l'aeronau**  
Fons color vermell RAL 3020 Traffic Red.

**Referent institucional de bombers**  
Vinil reflectant tipus "engineer grade" nivell 1 de 7 anys de durabilitat i en color blanc, RAL 9010.

**Senyal**  
Vinil reflectant tipus "engineer grade" nivell 1 de 7 anys de durabilitat i en color blanc, RAL 9010.

**Identificació bàsica**  
Vinil reflectant tipus "engineer grade" nivell 1 de 7 anys de durabilitat i en color blanc, RAL 9010.



## Mitjans aeris

### Eurocopter AS350 Ecureuil - Comandament

Els helicòpters han de ser de color vermell (Pantone 485) i han de portar l'element gràfic d'identificació als dos laterals. A més, han de portar el codi d'identificació operativa de l'aeronau també als dos laterals i a la part de sota.

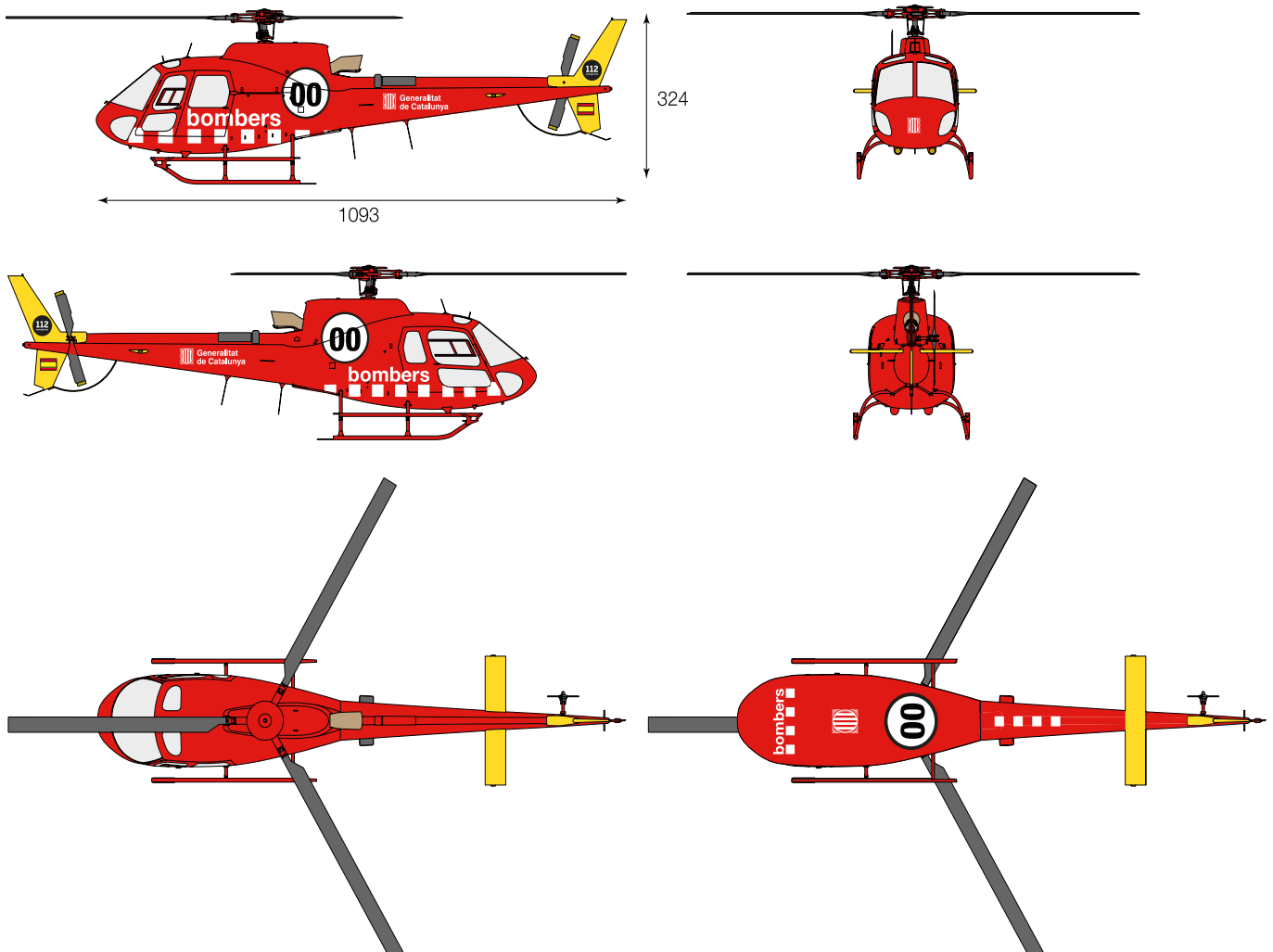
Els codis d'identificació han de ser de color negre sobre fons blanc.

**Color de l'aeronau**  
Fons color vermell RAL 3020 Traffic Red amb cua color groc RAL 1021 Rape Yellow.

**Referent institucional de bombers**  
Vinil reflectant tipus "engineer grade" nivell 1 de 7 anys de durabilitat i en color blanc, RAL 9010.

**Senyal**  
Vinil reflectant tipus "engineer grade" nivell 1 de 7 anys de durabilitat i en color blanc, RAL 9010.

**Identificació bàsica**  
Vinil reflectant tipus "engineer grade" nivell 1 de 7 anys de durabilitat i en color blanc, RAL 9010.



## Mitjans aeris

### Avions

Els avions han de ser de color groc (Pantone 1235) i han de portar l'element gràfic d'identificació a l'ala dreta a la part de sota i a l'ala esquerra a la part de dalt. A més, han de portar el codi d'identificació operativa de l'aeronau al costat de l'element gràfic d'identificació i als dos costats de la cua.


El codi d'identificació ha de ser de color negre i l'element gràfic d'identificació de color vermell.

**Color de l'aeronau**  
Fons color groc RAL 1021 Rape Yellow.

**Referent institucional de bombers**  
Vinil reflectant tipus "engineer grade" nivell 1 de 7 anys de durabilitat i en color vermell RAL 3020 Traffic Red. .



**Senyal**  
Vinil reflectant tipus "engineer grade" nivell 1 de 7 anys de durabilitat i en color negre RAL 9005.

**Codi d'identificació**  
Color negre RAL 9005 sobre fons blanc.





**Premsa**





## Sala de premsa

Fons corporatiu per a les sales de premsa.

La mida dels plafons s'ha de proporcionar per a cada espai i per tant s'ha de dissenyar per a cada sala de premsa.

### Format

3000 x 2000 mm.

Totes les sales de premsa s'han d'identificar de la mateixa manera. En el fons de la sala hi ha de constar la identificació bàsica de la Generalitat de Catalunya harmonitzada amb la imatge pròpia en la seva versió en gris. La imatge pròpia no es pot harmonitzar amb la identificació departamental.

En el centre de la gràfica ha d'aparèixer la imatge pròpia a color en una mida superior i a una distància d'1,60 metres de la base.

Per a més informació cal consultar la normativa a:

<https://identitatcorporativa.gencat.cat/ca/aplicacions/Prensa>.



## Pòster enrotllable

Per als llocs interdisciplinars o llocs on no es disposi de sala de premsa, es pot utilitzar un pòster enrotllable.

### Format

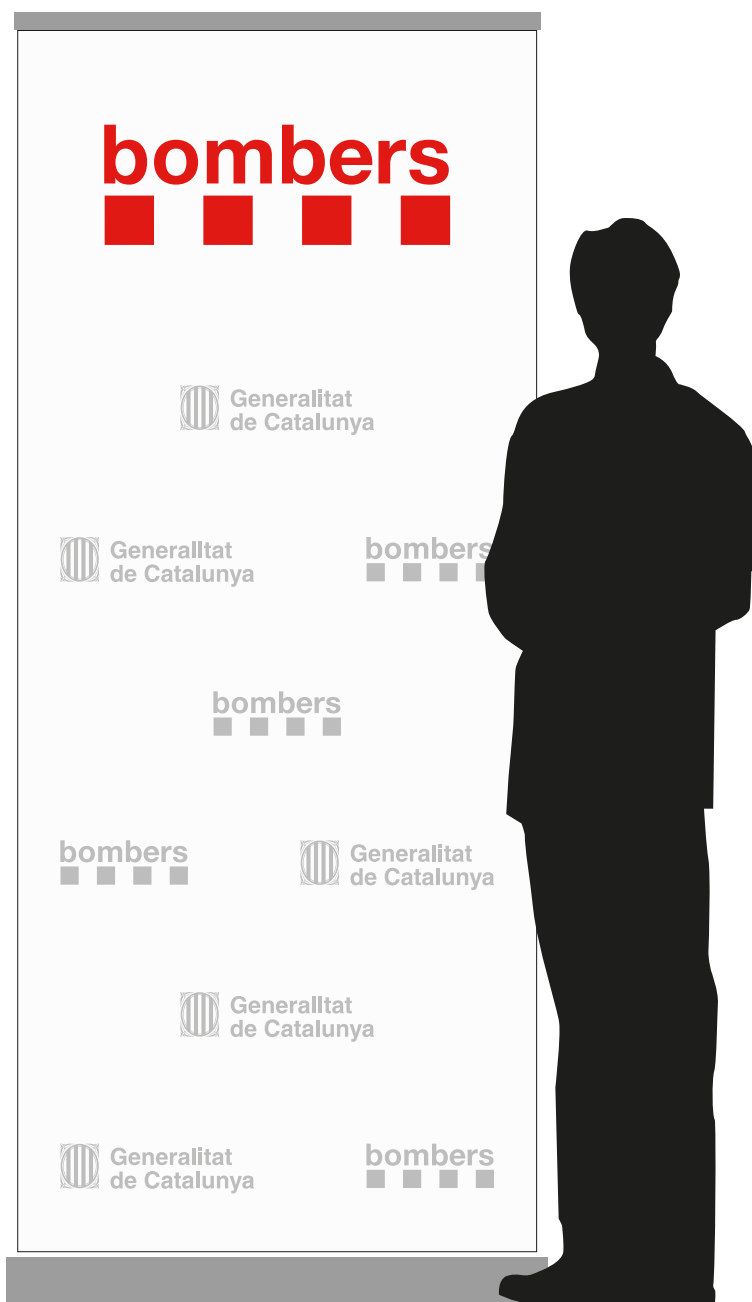
850 x 2050 mm.

Tots els pòsters enrotllables s'han d'identificar de la mateixa manera. En el fons ha de constar la identificació bàsica de la Generalitat de Catalunya harmonitzada amb la imatge pròpia en la seva versió en gris. La imatge pròpia no es pot harmonitzar amb la identificació departamental.

En el centre de la gràfica ha d'aparèixer la imatge pròpia a color en una mida superior i a una distància d'1,60 metres de la base.

Per a més informació cal consultar la normativa a:

<https://identitatcorporativa.gencat.cat/ca/aplicacions/Prensa>.



**Altres aplicacions**



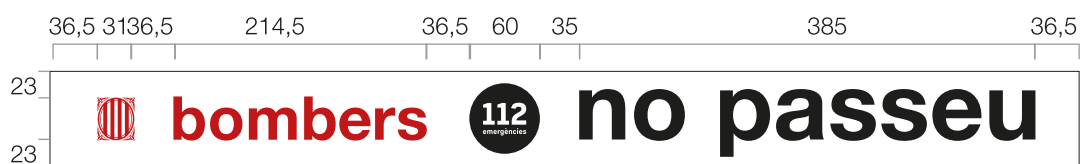
## Photocall

Sempre hi ha de constar l'harmonització de la identificació pròpia amb la identificació bàsica.



## Cinta abalisadora



Banda contínua plàstica per abalisar i tancar un espai públic. En aquest element s'aplica una fórmula d'harmonització específica i excepcional.



Cotes en mm.



**Escut**



## Escut

L'escut, d'acord amb el Decret 216/1995, de 25 de juliol, de regulació dels uniformes, dels distintius i del carnet d'identificació professional dels membres del cos de bombers de la Generalitat, queda reservat per a ús exclusiu a la uniformitat, per tant no es pot utilitzar en suport paper ni en cap altre tipus de suport.

Aquest distintiu, obligatori per a tots els membres del cos de bombers de la Generalitat, s'ha de col·locar sobre la màniga dreta de les camises, els jerséis i els anoracs, en el casc i en totes les peces de l'equipament específic propi de l'especialitat assignada, de conformitat amb el model del dibuix.



