



Proyecto Integridad
Electoral Venezuela



Percepciones ciudadanas del Sistema Electoral Venezolano

Estudio de Opinión Pública Cuantitativo

Mayo 2015



Proyecto Integridad
Electoral Venezuela

Percepciones ciudadanas
Estudio cuantitativo

Objetivo

Indagar percepciones, actitudes, orientaciones y expectativas de la ciudadanía en relación con el Sistema Electoral Venezolano, en el marco de las elecciones parlamentarias

Diagnóstico

Propuestas

SEMINARIO INTERNACIONAL

Integridad Electoral y Condiciones de Campaña

Construcción de consensos sobre la necesidad de dar legitimidad a nuestro sistema electoral como mecanismo para la resolución pacífica e institucional de nuestros conflictos políticos.

PANELES

1° Integridad Electoral en
la Campaña

2° Integridad Electoral y
La Observación Electoral

Fecha: 28 de mayo de 2015

Hora: 8:00 AM

**Lugar: Salón Caracas,
Hotel Caracas Palace en
Altamira Municipio Chacao**
ENTRADA LIBRE

 @PolitikaUCAB

 Politika UCAB

www.politikaucab.net

Esquema

1. Contexto
2. Confianza en actores
3. Valor del voto
4. Disposición a votar

Percepciones ciudadanas Estudio cuantitativo

Ficha Técnica

- Delphos
- Cobertura Geográfica: Nacional
 - Universo en Estudio: Personas de 18 años y más
- Método de Medición: Entrevistas directas en el hogar
 - Período de Levantamiento: 10 al 25 de Abril de 2015
- Tipo y Clase de Muestreo: Semi-probabilístico superior. Muestreo Estratificado Trietápico
 - Tamaño de la Muestra: 1.200 entrevistas
 - Precisión de las Estimaciones: +/- 2,0 %

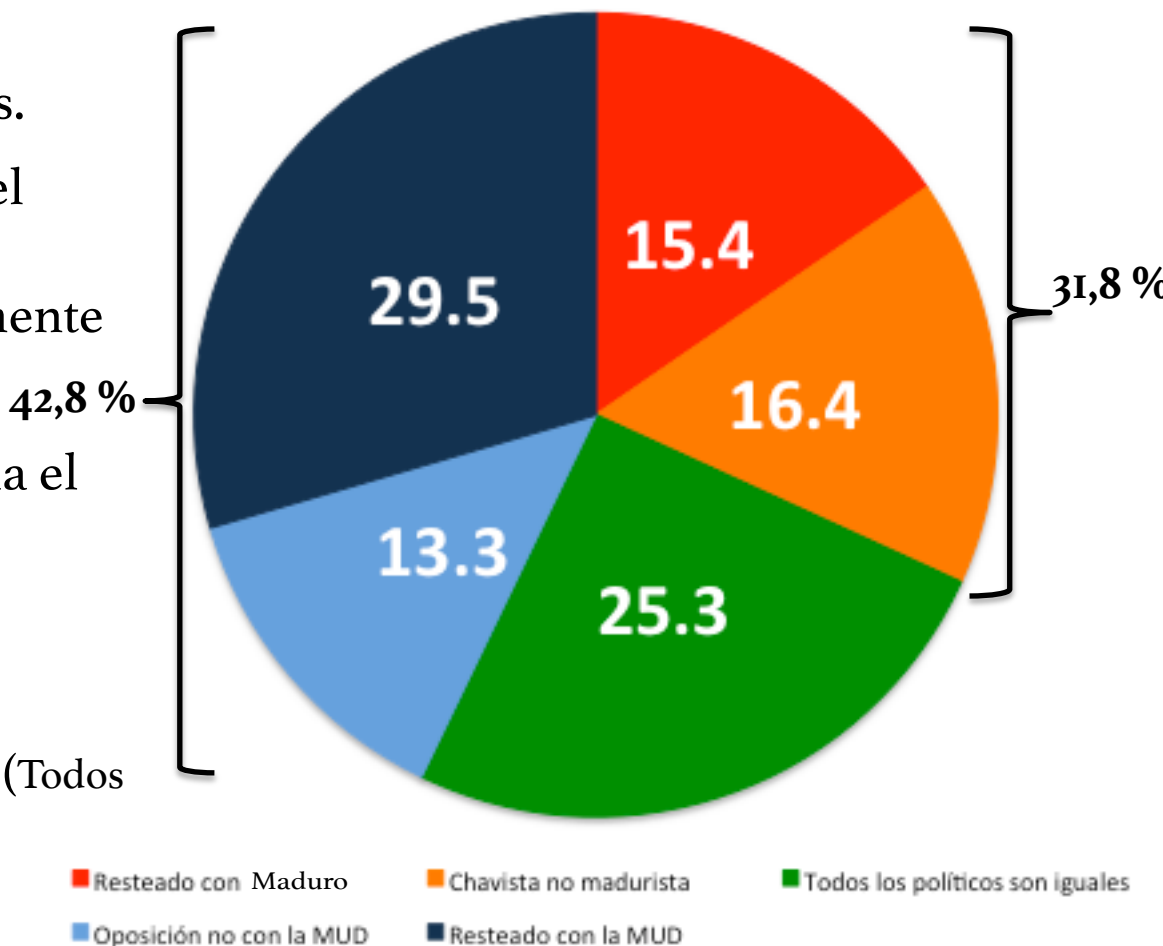
Contexto



Despolarización

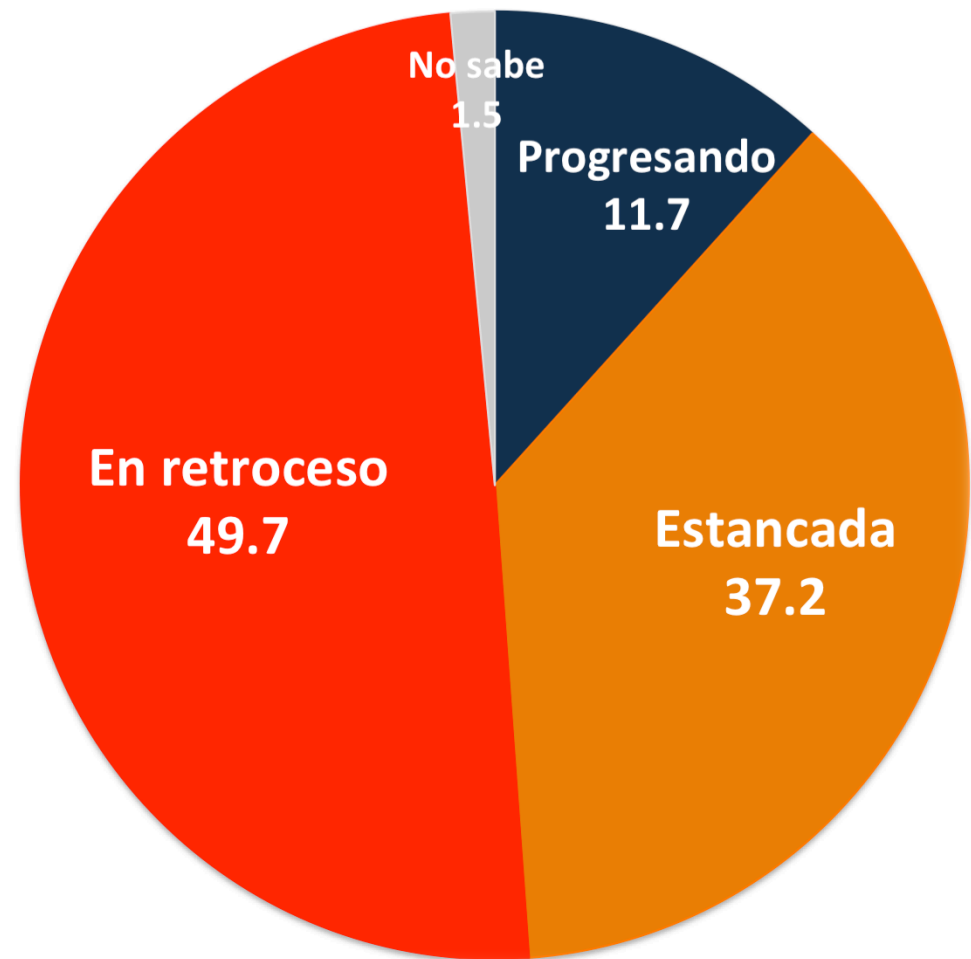
¿Con cuál frase se siente más identificado?

- 55,1% de los entrevistados se identificaron fuera de los polos.
- El Bloque opositor concentra el 42,8% de las preferencias. La mayoría de ellos apoya firmemente a la MUD.
- El Bloque de gobierno acumula el 31,8% de las preferencias.
- La mayoría de los chavistas se declaran No maduristas.
- Los Críticos de ambos bandos (Todos los políticos son iguales) son 25.3%



Venezuela hoy

¿Progresando, estancada o en retroceso?

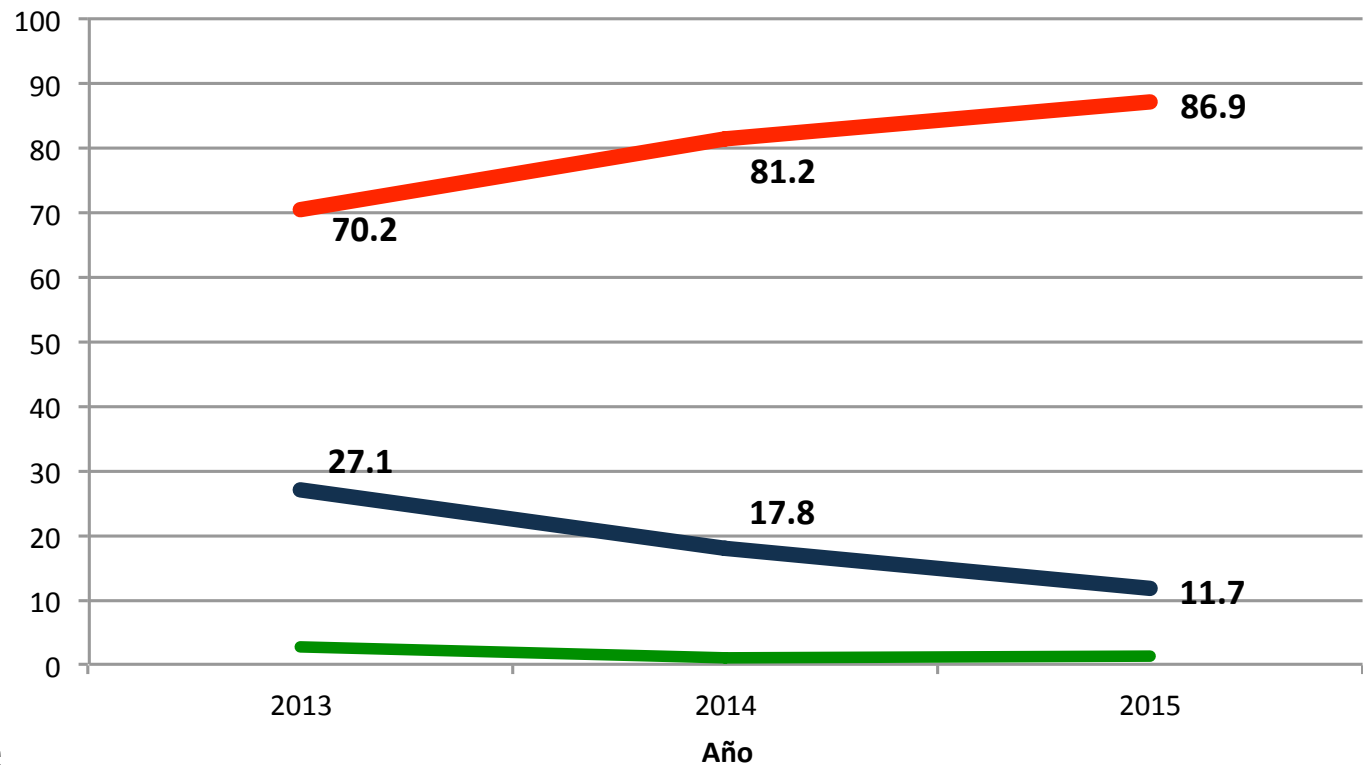


- 9 de cada 10 venezolanos piensa que el país está estancado o en retroceso

Venezuela hoy

¿Progresando, estancada o en retroceso?

- La percepción negativa sobre la situación del país ha aumentado significativamente en los últimos dos años



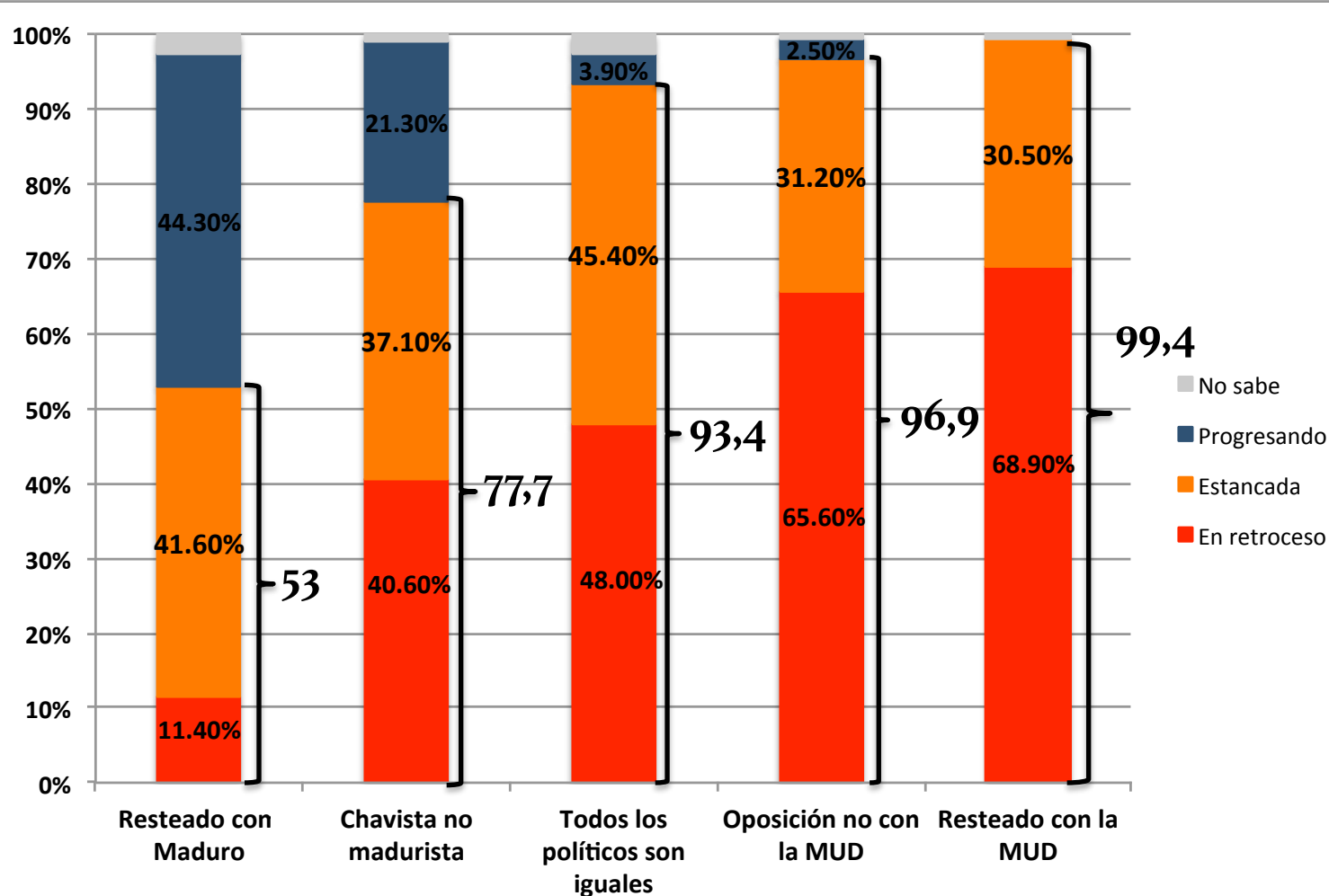
Pregunta 2013 y 2014: En su opinión, Venezuela va por buen camino, por mal camino o está regular.

Pregunta 2015: En su opinión, Venezuela está progresando, estancada o en retroceso.

En el gráfico sólo porcentajes de por buen camino y progresando.

Venezuela hoy

¿Progresando, estancada o en retroceso?

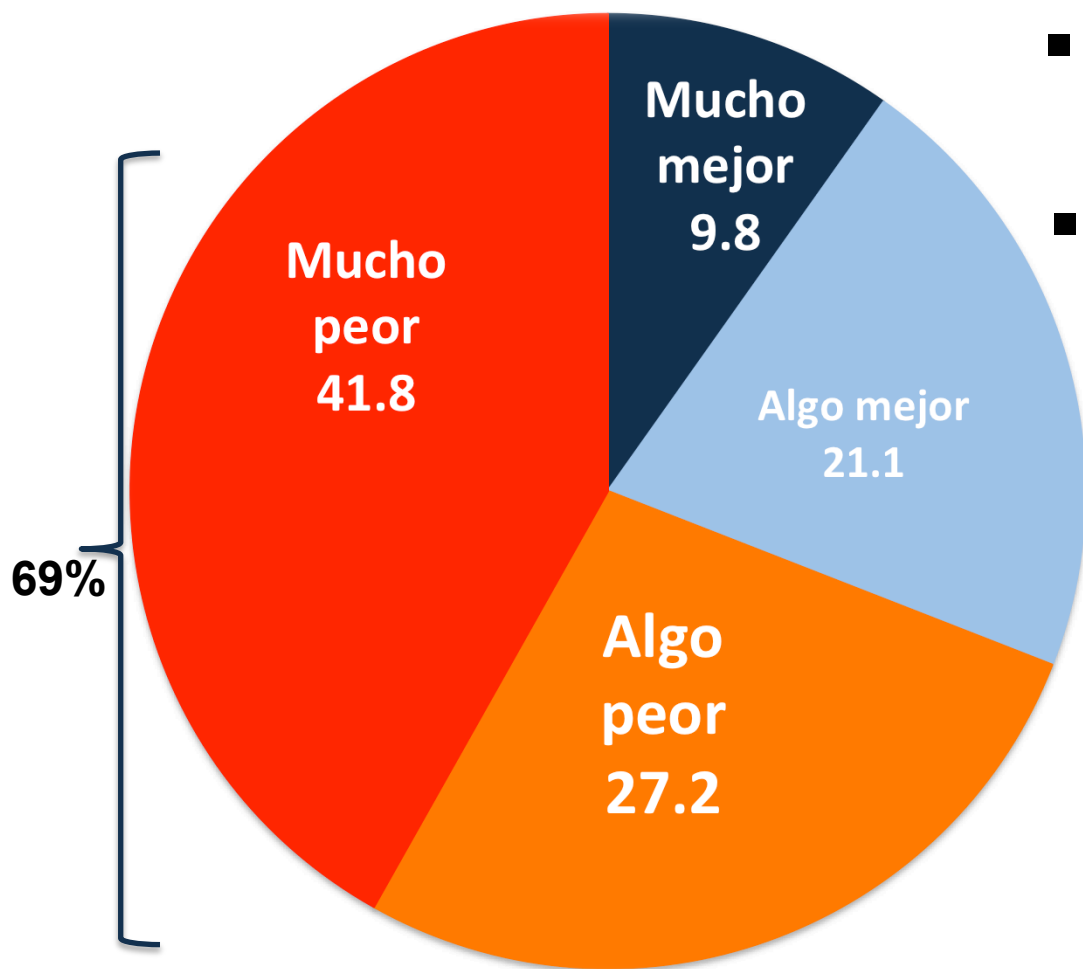


- Se consolida el pesimismo en todos los sectores políticos

Despolarización de las percepciones sobre el país

Situación Económica mañana

¿en los próximos 12 meses, la situación económica será?

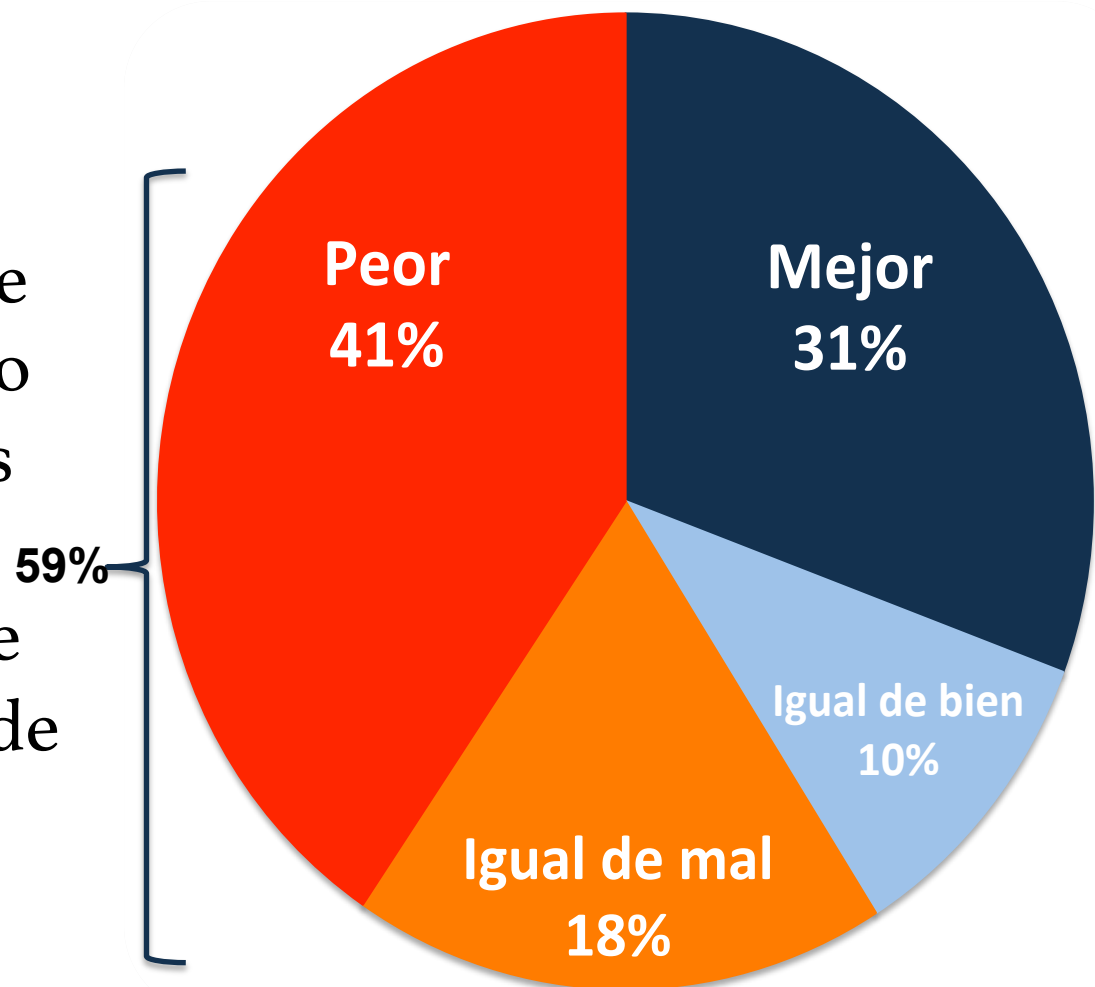


- 69% Mucho peor + Algo peor
- 7 de cada 10 piensa que la situación económica del país empeorará en los próximos 12 meses

Venezuela de sus hijos

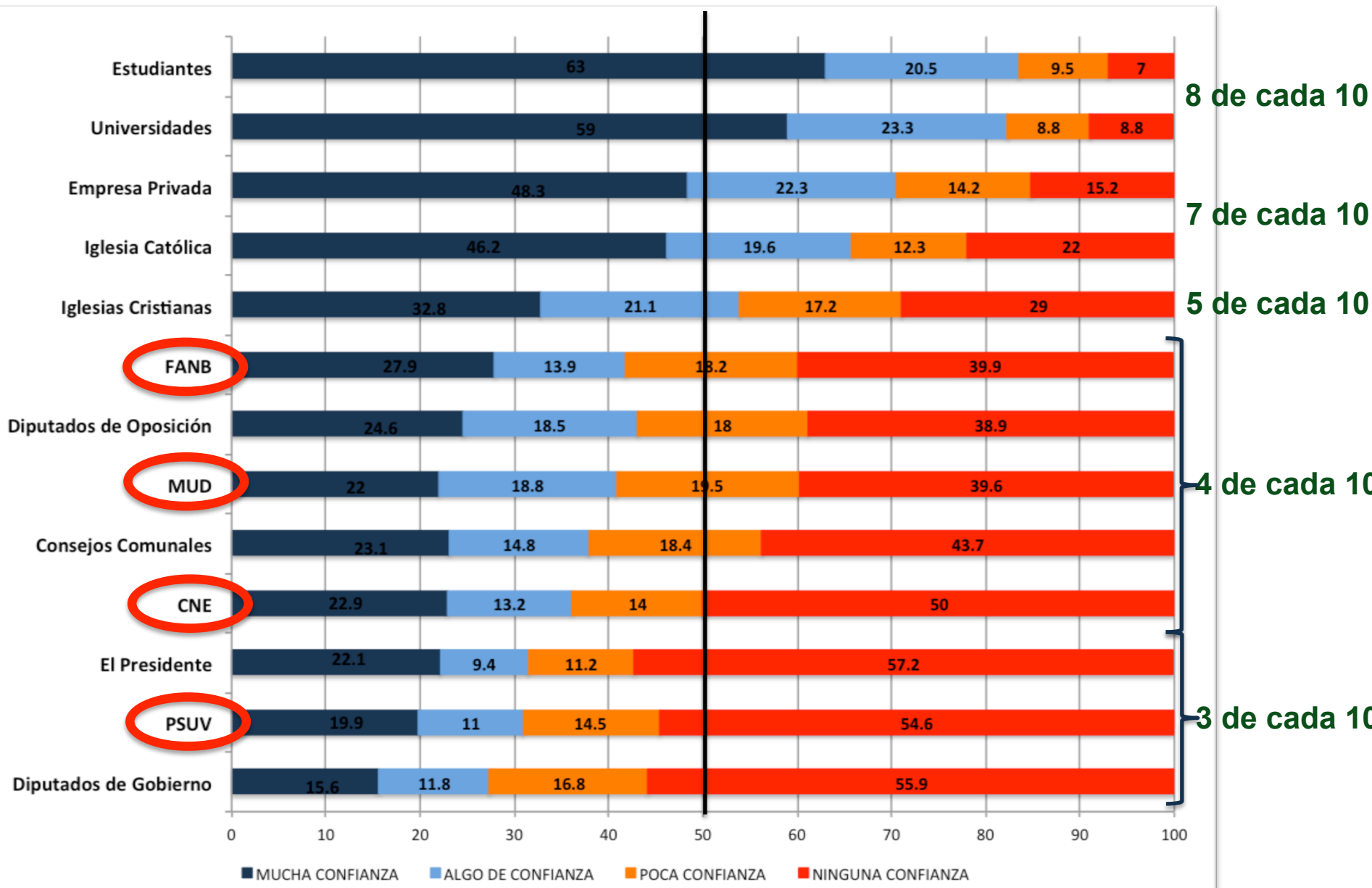
¿Mejor, igual o peor?

- Esta visión pesimista se proyecta hacia el futuro y en la vida de los hijos
- 6 de cada 10 piensa que sus hijos vivirán igual de mal o incluso peor



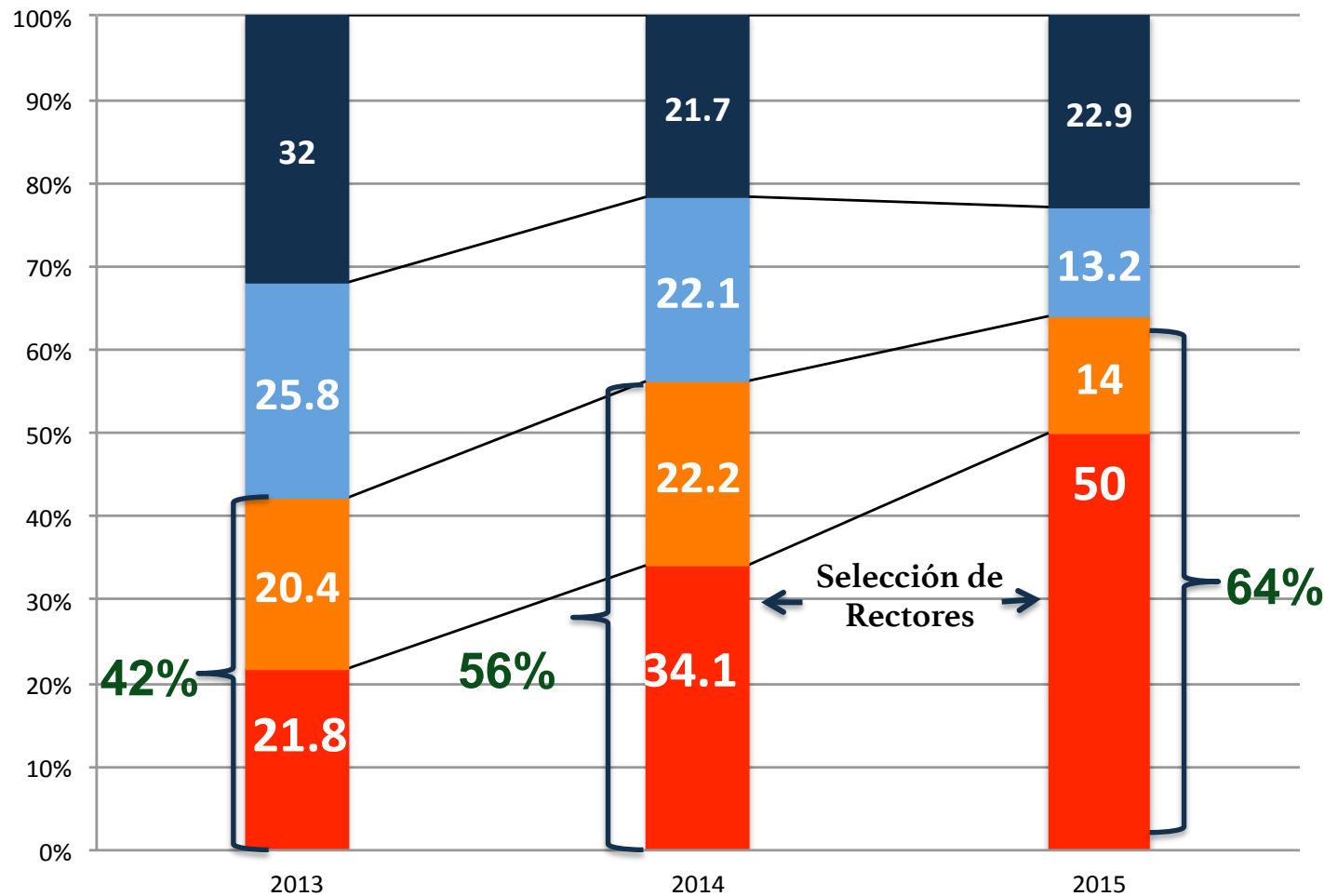
Confianza en Instituciones





Confianza en el CNE

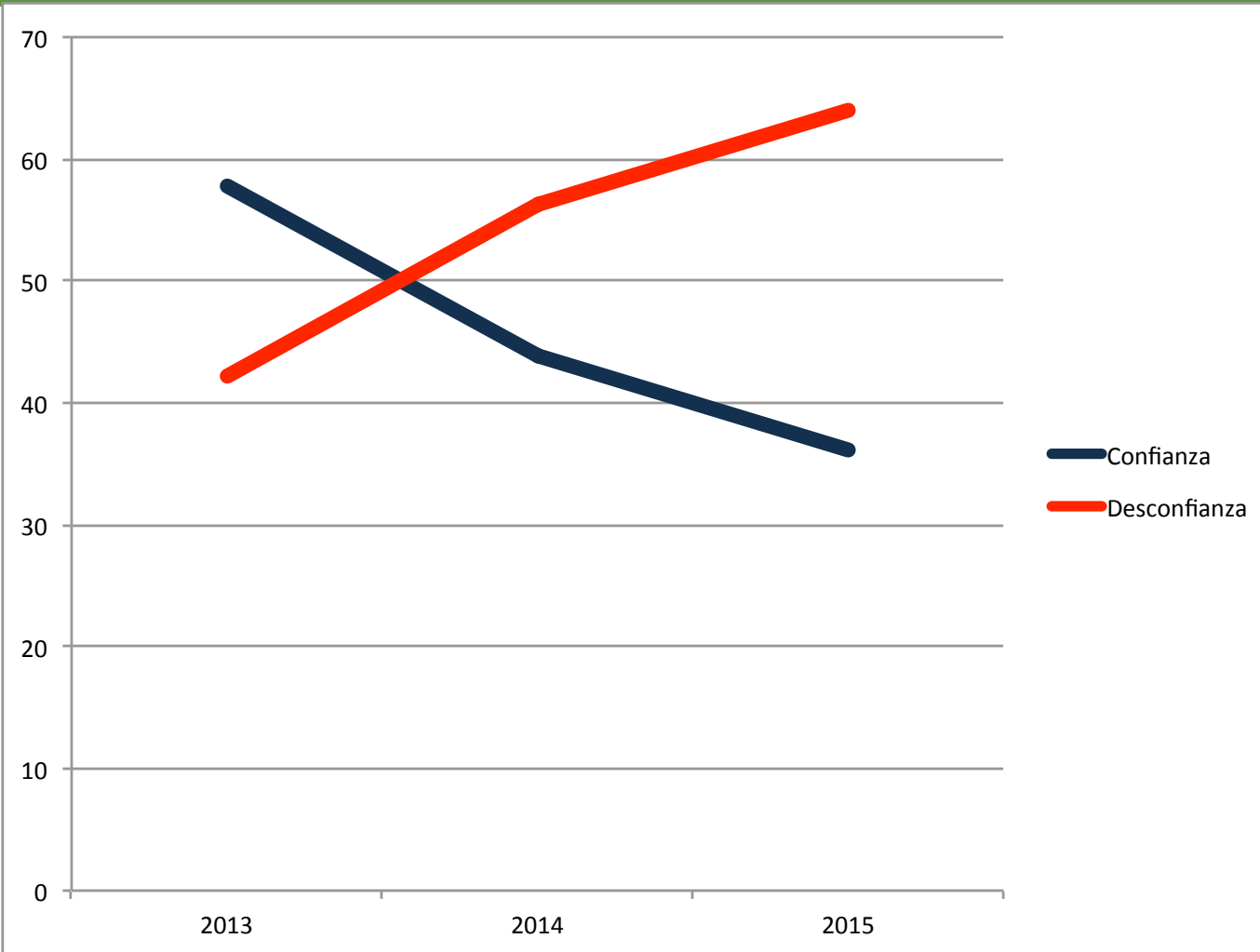
¿Mucho, algo, poco o nada?



- Continúa deteriorándose la confianza en el CNE, aún durante períodos no electorales

Confianza en el CNE

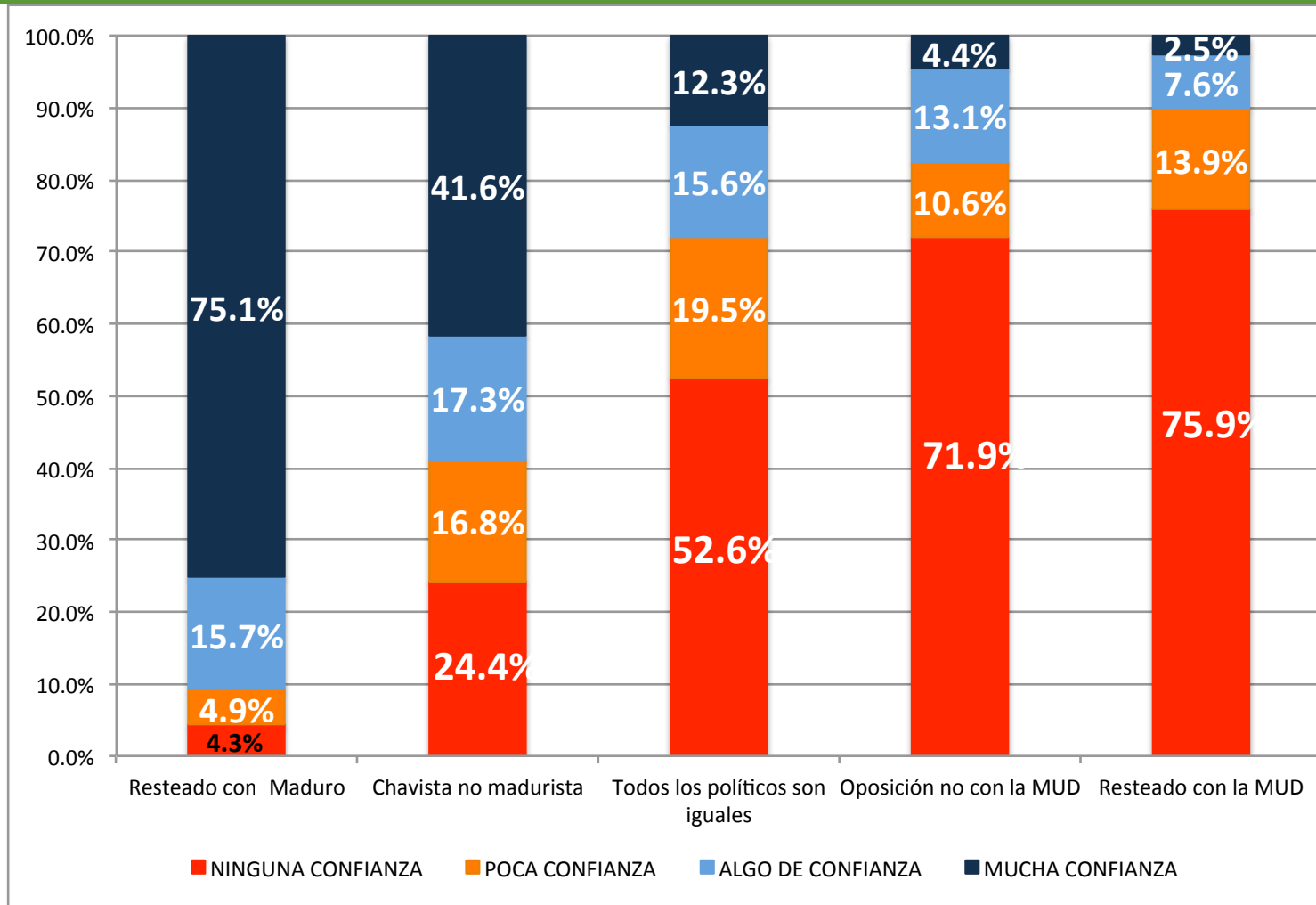
¿Mucho, algo, poco o nada?



- Continúa deteriorándose la confianza en el CNE, aún durante períodos no electorales

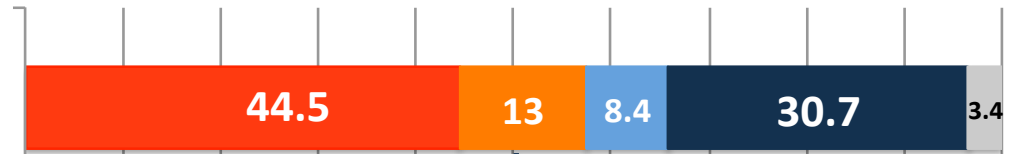
Confianza en el CNE

¿Mucho, algo, poco o nada?

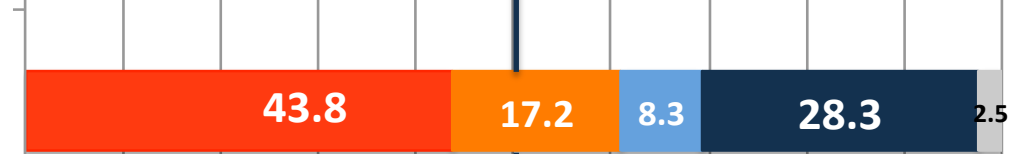


■ La desconfianza en el CNE es mayoritaria entre opositores y los críticos de ambos polos políticos (Todos los políticos son iguales)

En el CNE se pueden cambiar electrónicamente los resultados



Las capta huellas en centros de votación se van a asociar a las de los puntos de venta de alimentos y medicinas



Cuando la gente no va a votar queda un hueco en los cuadernos y esos votos se los roban



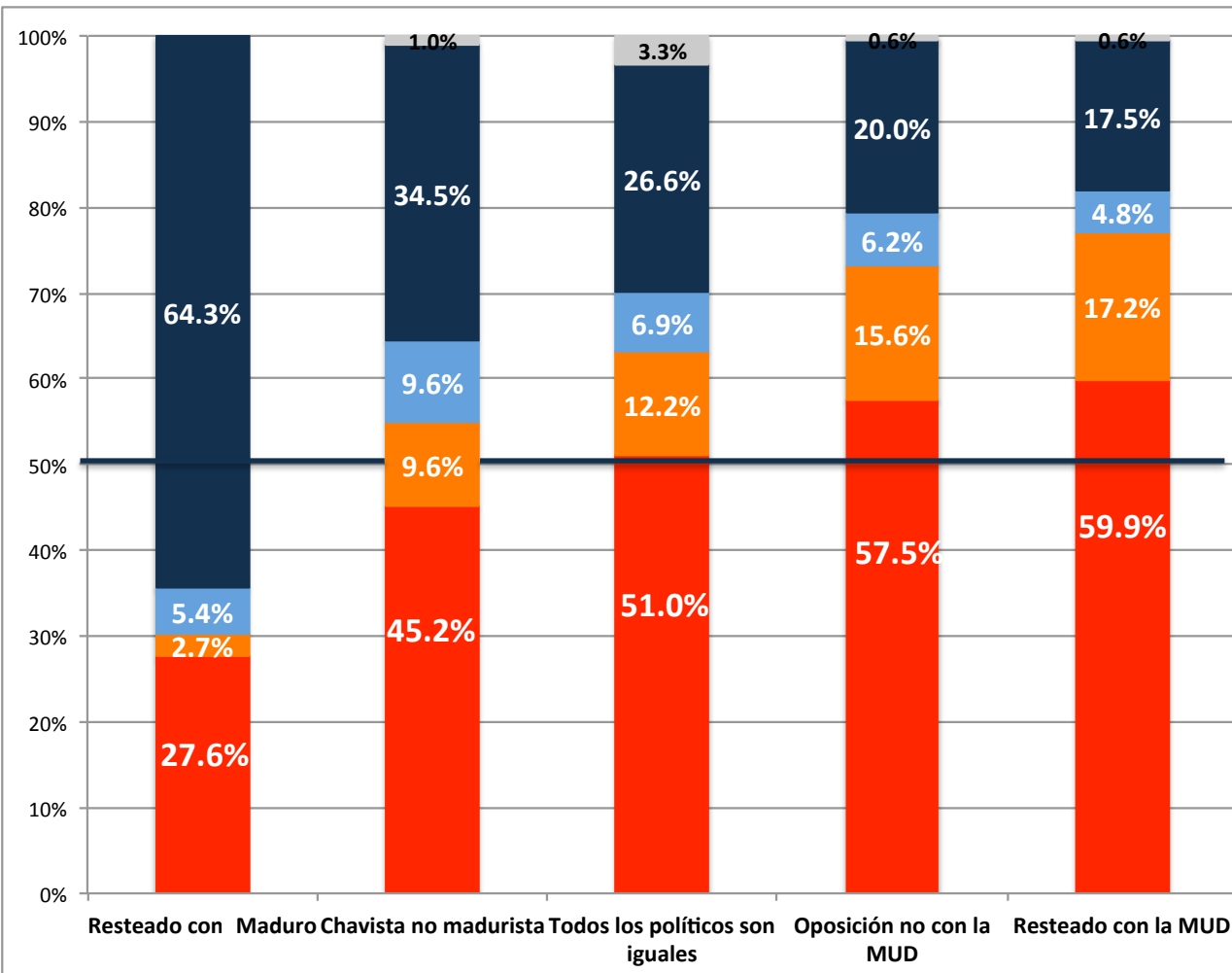
El voto no es secreto



Hay irregularidades como cédulas duplicadas, muertos que votan, o extranjeros con cédulas falsas



Secreto del voto



- La desconfianza comienza a penetrar en los sectores chavistas menos radicales
- Y se afianza entre los opositores y los críticos de ambos bandos (Todos los políticos son iguales)

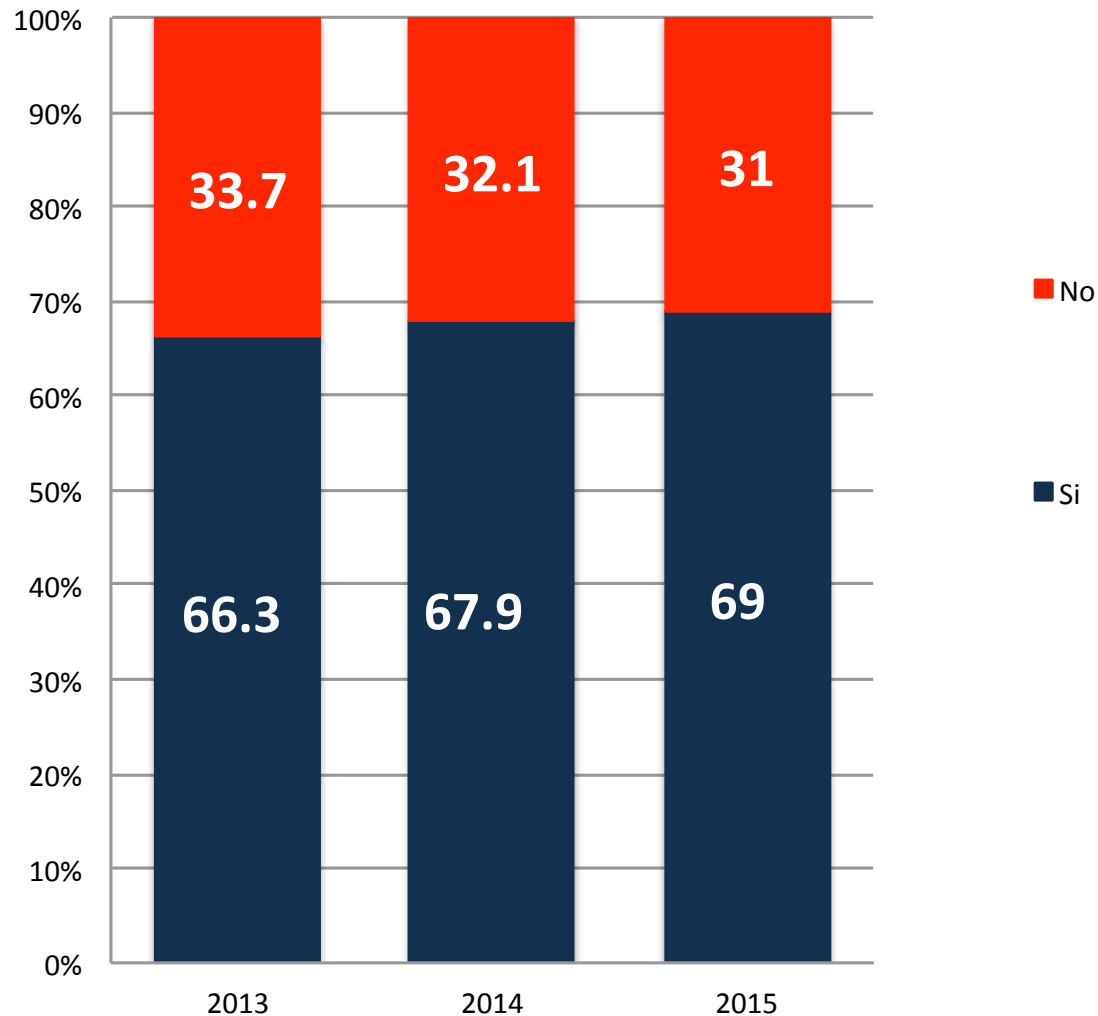


Valor del voto

PUEDES PENSAR QUE TU VOTO NO IMPORTA, QUE TODO ESTÁ REPARTIDO, QUE GANARÁN LOS TUYOS, O LOS OTROS, QUE NO VALE LA PENA O CUALQUIER OTRA COSA. SI NO QUIERES HACERLO ENCONTRARAS MUCHOS PRETEXTOS. PERO SI QUIERES DECIDIR TU DESTINO, SI QUIERES MEJORAR EL PAÍS, LA CIUDAD, TU VIDA, TU TRABAJO, DARLE UNA MEJOR EDUCACIÓN A TUS HIJOS Y DARLE UN BUEN FUTURO A TU FAMILIA, SI TE INTERESA CUIDAR EL MEDIO AMBIENTE, PROTEGER A LOS DÉBILES, O A LOS FUERTES, A LOS ANIMALES, A LOS NIÑOS, A LOS MAYORES, A LOS DIFERENTES O A LOS IGUALES. DA IGUAL, TU ELIGES, TANTO SI NO ESTÁS DE ACUERDO Y QUIERES CAMBIAR ALGO O TE GUSTARÍA CAMBIARLO TODO, PERO POR LAS BUENAS. PARTICIPA Y VOTA. NO SEAS FLOJO O HUEVÓN Y PONTE TRUCHA, ESPABILA, NO BUSQUES MÁS PRETEXTOS, LEVANTATE DEL SILLÓN Y VOTA. PORQUE VOTAR ES TU DERECHO, PERO TAMBIÉN ES UN DEBER, ES LO QUE TE CONVIERTE EN UN MEJOR CIUDADANO. MUCHOS ANTES LUCHARON Y DIERON SU VIDA PARA QUE PUDIERAS VOTAR. Y SI VOTAS. GANAS. GANAS TU Y TAMBIÉN GANAREMOS TODOS LOS DEMÁS. PORQUE EL PODER DE DECIDIR ESTA SOLO EN TUS MANOS. EN LAS NUESTRAS. Y TU VOTO ES IMPORTANTE. VOTA.

Valor del voto

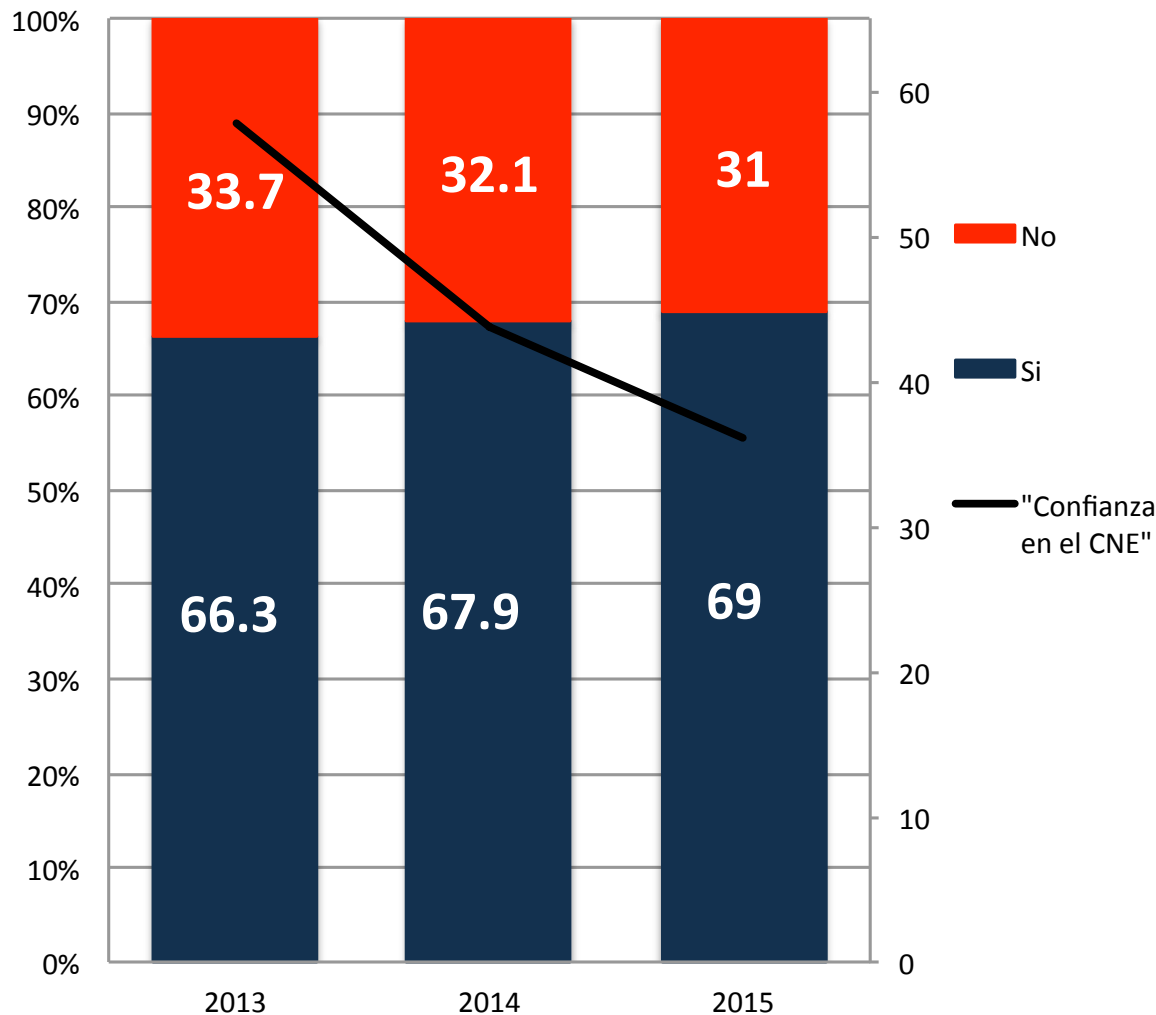
¿Vale la pena ir a votar en elecciones organizadas por este CNE?



- A pesar de todo, el valor del voto aumenta con el transcurso del tiempo

Valor del voto

¿Vale la pena ir a votar en elecciones organizadas por este CNE?



- A pesar de todo, el valor del voto aumenta con el transcurso del tiempo
- Aún cuando la confianza en el CNE disminuye

Valor del voto

87%

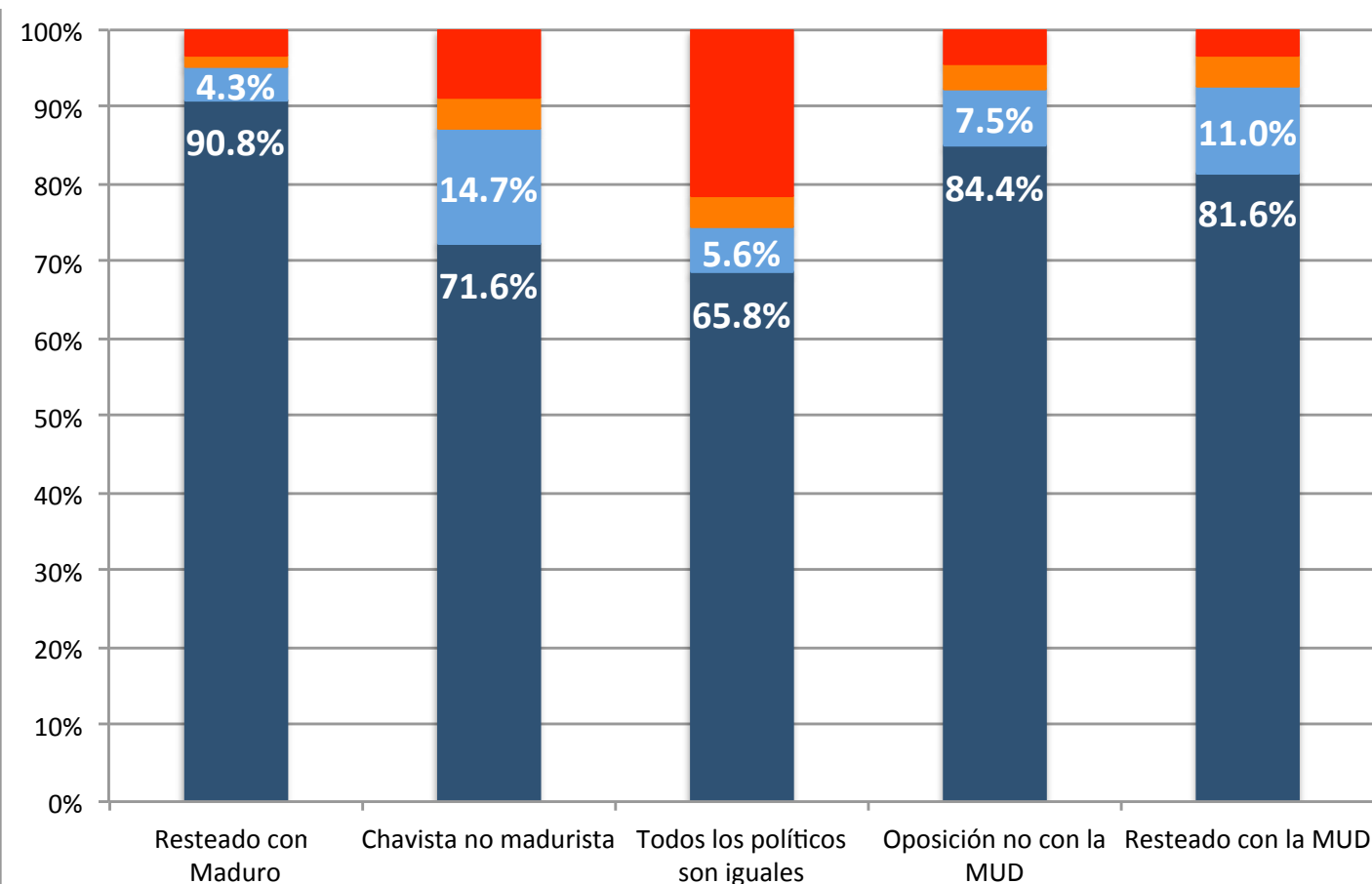
afirma que “Pase lo que pase iré a votar en las elecciones de la Asamblea Nacional”

85%

afirma que “Llegamos hasta aquí con el voto y saldremos de aquí con el voto”

Valor del voto

Pase lo que pase, iré a votar

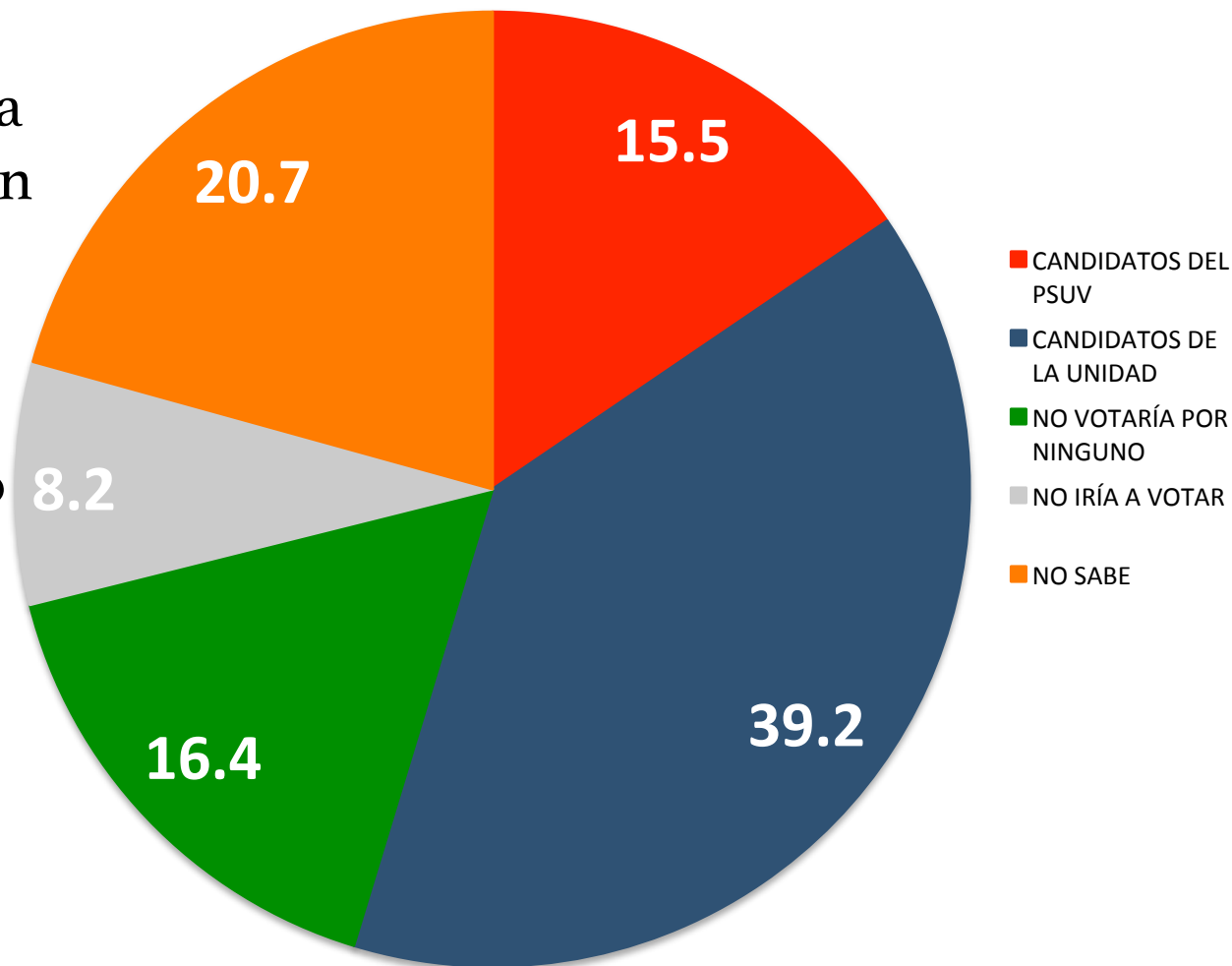


- La intención de participación en las elecciones parlamentarias se distribuye de forma muy homogénea, indicando despolarización

Voto Polarizado

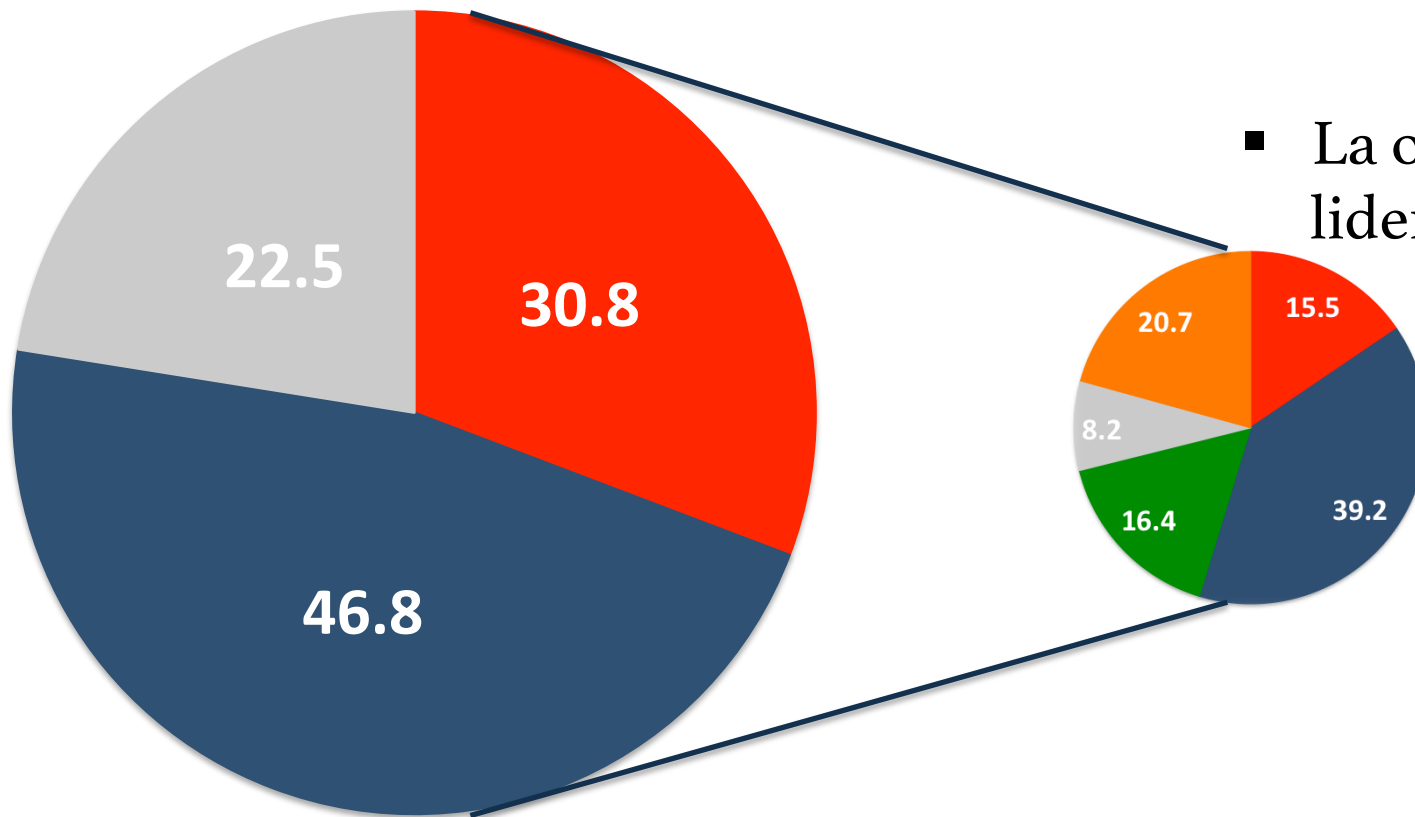
Si las elecciones para la Asamblea Nacional fuesen hoy ¿por quién votaría Ud.?

- La Oposición lidera la intención de votos con 39.2
- En segundo lugar se ubican los que no votarían por ninguno de los dos polos
- 20,7% no votaría
- 8,2% indecisos



Expectativas sobre resultado de las Elecciones

¿Y quién cree que va a ganar esas elecciones de la AN, el oficialismo o la oposición?



- La oposición también lidera las expectativas de victoria en la selecciones

Principales Hallazgos

Contexto

1. Despolarización:

1. Dos años sin elecciones
2. Ausencia de Chávez
3. Deterioro de las condiciones de vida

2. Aumento de la Desesperanza

1. Deterioro de las condiciones de vida
2. Desconfianza en el gobierno

3. Deterioro de la confianza en el CNE

1. Producto del proceso de elección de Rectores
2. Expectativas de renovación insatisfechas

Principales Hallazgos

Confianza y voto

4. Confianza en instituciones:

1. Alta confianza en los Estudiante, las Universidades, la Iglesia Católica, La Empresa Privada y la Iglesia Evangélica.
2. Poca confianza en los actores involucrados en los procesos electorales

5. Alta disposición a votar:

1. La disposición a votar es muy alta y se distribuye de forma muy similar entre todos los grupos independientemente de su identidad partidista
2. El voto es la herramienta ciudadana por excelencia
3. La tensión entre el miedo a votar y el poder del voto para cambiar la realidad, se resuelve de momento, a favor de la participación

Principales Hallazgos

Valor del voto

8. Alta valoración del voto:

- I. La convicción democrática está sólidamente asentada en el elector venezolano y se expresa en dos fuertes consensos sociales:
 - 87% valida que “Pase lo que pase iré a votar en las elecciones de la Asamblea Nacional”
 - 85% cree que “Llegamos hasta aquí con el voto y saldremos de aquí con el voto”



Proyecto Integridad
Electoral Venezuela



Integridad Electoral es más

Democracia para Venezuela

Proyecto Integridad
Electoral Venezuela

Twitter: @PolitikaUcab

Facebook: Política UCAB

Email: estudiospoliticos@gmail.com

Teléfono: (0212) 407-61-15 / 407-60-44

www.politikaucab.net