

Laboratorio di Informatica per chimica industriale e chimica applicata e ambientale

LEZIONE 2

Rappresentazione delle informazioni: numeri e caratteri

Codice

- La relazione che associa ad ogni successione ben formata di simboli di un *alfabeto* il dato corrispondente è detta **codice**.
- Un codice mette quindi in relazione le successioni di simboli con il significato loro attribuito.

Rappresentazione delle informazioni

- I calcolatori moderni sono detti **calcolatori digitali**
- *digit* in inglese significa “cifra”
- tutte le informazioni vengono rappresentate in forma numerica:
 - numeri
 - caratteri
 - immagini statiche e in movimento
 - suoni

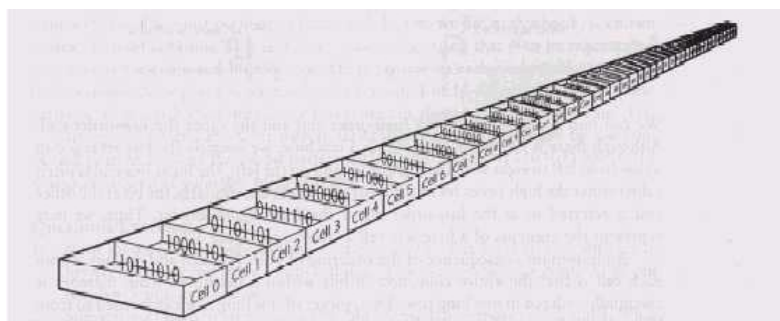
Rappresentazione delle informazioni

- Noi rappresentiamo i numeri utilizzando un alfabeto di dieci simboli (0, 1, ..., 9): rappresentazione posizionale decimale (in **base dieci**).
- Per i calcolatori si usa un alfabeto binario:
- Alfabeto binario: costituito da due simboli
 - convenzionalmente “0” e “1”
- binit o **bit** (*binary digit*, cifra binaria): elemento che assume un valore binario
- il **bit** è anche l’unità elementare di informazione

Rappresentazione delle informazioni

- Nella memoria del computer è possibile memorizzare esclusivamente sequenze di bit e il processore può processare soltanto dati espressi come sequenze di bit.

Le memorie centrali



Le memorie “usano” i bit

000	00001010
001	10010010
010	11100000
011	00111100
100	11111111
101	10000001
110	11110000
111	11100011

Logicamente sono organizzate in **celle indirizzabili**

Le celle contengono tutte lo stesso numero di bit, detto **lunghezza**

Esempio:
celle di lunghezza 8

Gli indirizzi hanno una lunghezza fissata, che determina ***l'espansione massima della memoria***

Esempio: con indirizzi di 3 bit si hanno al massimo 8 celle

Dimensioni tipiche

- Celle di memoria
 - 8 bit, 16 bit
- Indirizzi
 - da 16 bit a 64 bit
- Ma quante sono le celle indirizzabili con n bit?
Impariamo ora
 - a fare qualche conto
 - a conoscere le unità di misura
 - come si rappresentano i dati numerici

Rappresentazione delle informazioni

- La rappresentazione dei caratteri e dei numeri
- Vedremo in altre lezioni la rappresentazione di altri tipi di informazione

La codifica binaria

- Avendo a disposizione un solo bit si possono rappresentare
 - **due** elementi diversi:
 - si assegna al primo la *codifica 0*
 - al secondo la *codifica 1*

La codifica binaria

- Con 2 bit si possono rappresentare $4 = 2^2$ elementi (oggetti, individui, ...) diversi, assegnando a ciascuno una *codifica* diversa:
 - **paperino** **codifica** **00**
 - **qui** **codifica** **01**
 - **quo** **codifica** **10**
 - **qua** **codifica** **11**
- con 3 bit si possono rappresentare $8 = 2^3$ elementi diversi
-
- **con n bit si possono rappresentare 2^n elementi diversi**

Unità di misura: il byte


- *Una sequenza di 8 bit è detta byte, ed è una unità di misura della occupazione di memoria*
- La scelta del byte ha ragioni storiche
 - per codificare le lettere dell'alfabeto, cifre da 0 a 9, lo spazio, la virgola, ..., per un numero totale compreso tra 90 e 120, sono necessari almeno 7 bit ($2^7=128$)
 - se ne utilizzano 8: i 7 bit indispensabili + 1 bit detto di parità
- 8 è una lunghezza tipica delle celle di memoria

Rappresentazione dei caratteri

- Il codice utilizzato da sempre per la codifica binaria dei caratteri è il codice ASCII, che associa ad ogni carattere una sequenza di 7 bit (ASCII standard).
 - 128 caratteri (cifre, lettere minuscole e maiuscole, punteggiatura, caratteri speciali)
 - La codifica rispetta l'ordine alfanumerico
- Un byte contiene 8 bit - ASCII esteso, non standard
 - 256 caratteri (+ lettere accentate, ecc.)
- Un codice a 8 bit non è però sufficiente se si vuole rappresentare un insieme di caratteri di cardinalità maggiore di 256, come per esempio quello dei caratteri cinesi.
- Per questo motivo è stato introdotto un codice a 32 bit per la rappresentazione dei caratteri, chiamato *Unicode*, che permette di rappresentare fino a 2^{32} elementi distinti.

Rappresentazione dei numeri

I numeri sono entità matematiche astratte; vanno distinti dalla loro rappresentazione



Il numero cardinale **quattro**: cardinalità degli insiemi contenenti quattro elementi

rappresentazione 1: **IV**

rappresentazione 2: **4**

ecc.

Codifica - numeri naturali

- **Sistema di numerazione arabo:**
 - introdotto in Europa nel Medio Evo
 - **in base dieci:** utilizza le dieci cifre 0, 1, ..., 9
 - è una **notazione posizionale:** il valore di ogni cifra dipende dalla sua posizione nella successione di simboli che rappresenta il numero.
- Es. $1234 = 1 \times 10^3 + 2 \times 10^2 + 3 \times 10^1 + 4 \times 10^0$

Codifica - numeri naturali

- In generale, per un numero composto di n cifre si ha che:
$$c_{n-1} c_{n-2} \dots c_1 c_0 = c_{n-1} \times 10^{n-1} + c_{n-2} \times 10^{n-2} + \dots + c_{n-2} \dots c_1 \times 10^1 + c_0 \times 10^0$$
- Si chiamano **cifre piú significative** quelle associate ai pesi maggiori.
- La cifra c_{n-1} è la piú significativa e c_0 è la cifra meno significativa.

Codifica - numeri naturali

- **Sistema di numerazione additivo:**
 - il significato dei simboli che compongono un numero è indipendente dalla posizione in cui compaiono
 - Es. sistema con un unico simbolo, per l'unità
 - Es. sistema di numerazione romano, con i simboli I, V, X, L, C, D, M.

Codifica - numeri naturali

Sistemi di numerazione in base B

- Se la base della numerazione è **B**, si hanno a disposizione **B** cifre, comprese tra **0** e **B-1**.

$$\begin{aligned}c_n c_{n-1} \dots c_1 c_0 &= \\ &= c_n \cdot B^n + c_{n-2} \cdot B^{n-1} + \dots + c_1 \cdot B^1 + c_0 \cdot B^0 \\ &= \sum_{i:0..n} c_i \cdot B^i\end{aligned}$$

Codifica binaria - numeri naturali

- Esempio:

$$\begin{aligned}101100_{\text{due}} &= (1x2^5 + 0x2^4 + 1x2^3 + 1x2^2 + 0x2^1 + 0x2^0)_{\text{dieci}} \\ &= (32 + 8 + 4)_{\text{dieci}} = 44_{\text{dieci}}.\end{aligned}$$

- Tramite m cifre in base B è possibile rappresentare B^m numeri naturali, da 0 a $B^m - 1$.

Aritmetica finita

- A livello HDW i calcoli numerici vengono eseguiti dalla
 - ALU Unità Logico Aritmetica
 - che si trova nella CPU e lavora con i registri della CPU
- Siccome i registri hanno lunghezza prefissata L , numeri la cui rappresentazione binaria richiede più di L cifre non sono rappresentabili.

Aritmetica finita

- Si usa dunque un'aritmetica finita, cioè con un numero massimo di cifre binarie disponibili;
- Nell'aritmetica finita dei calcolatori
 - i numeri relativi sono rappresentati in complemento, come vedremo
 - i numeri "reali" sono rappresentati in virgola mobile, come vedremo
- Siccome il numero di cifre massimo è limitato, la precisione raggiungibile nella rappresentazione dei numeri reali è limitata; abbiamo le seguenti precisioni, che spiegheremo poi:
 - semplice 32 bit
 - doppia 64 bit
 - estesa 128 bit

Codifica binaria - numeri naturali

- Con una successione di n bit si rappresentano i 2^n numeri naturali, da 0 a 2^n-1
- Per i numeri naturali si usano di solito 32 bit
 - $2^{32}-1 = 4.294.967.295 \cong 4 \times 10^9$
- Raddoppiando la lunghezza, il massimo numero rappresentabile aumenta esponenzialmente. Se si utilizzano 64 bit
 - $2^{64}-1 \cong 1,6 \times 10^{19}$

I primi 16 numeri binari

0	=	0	1000	=	8
1	=	1	1001	=	9
10	=	2	1010	=	10
11	=	3	1011	=	11
100	=	4	1100	=	12
101	=	5	1101	=	13
110	=	6	1110	=	14
111	=	7	1111	=	15

Sistemi di num. usati in informatica

- Base **2**: quella in cui lavora il calcolatore
 - cifre 0,1
- Base **10**: quella dell'utente umano
 - cifre 0,1,2,3,4,5,6,7,8,9
- Base **8**: per abbreviare i numeri binari
 - cifre 0,1,2,3,4,5,6,7
- Base **16**: per abbreviare i numeri binari
 - cifre 0,1,2,3,4,5,6,7,8,9,A,B,C,D,E,F

Fare i conti: proprietà notevoli

- (pn1) **1** seguito da **n 0** rappresenta **B^n** ; ad es.
 - base 2: $100000 = 2^5$
 - base 10: $100000 = 10^5$
 - base 8: $100000 = 8^5$
 - base 16: $100000 = 16^5$
- (pn2) **n cifre massime** rappresentano **$B^n - 1$** ; ad es:
 - base 2: $11111 = 2^5 - 1$
 - base 10: $99999 = 10^5 - 1$
 - base 8: $77777 = 8^5 - 1$
 - base 16: $FFFFF = 16^5 - 1$

Dalla rappresentazione al numero

- Si applica la definizione
 - $c_n c_{n-1} \dots c_1 c_0 = c_n \cdot B^n + c_{n-1} \cdot B^{n-1} + \dots + c_1 \cdot B^1 + c_0 \cdot B^0$
- Esempi
 - base 2: $1011 = 1 \cdot 2^3 + 0 \cdot 2^2 + 1 \cdot 2^1 + 1 =$
 - base 8: $2705 = 2 \cdot 8^3 + 7 \cdot 8^2 + 0 \cdot 8^1 + 5 =$
 - base 16: $3F01 = 3 \cdot 16^3 + 15 \cdot 16^2 + 0 \cdot 16^1 + 1 =$

Dal numero alla rappresentazione

- Si usano divisione intera **div** e resto **mod**, e si applica la:
- *proprietà notevole delle rappresentazioni in base B*:
 - $n \bmod B$ è rappresentato dalla cifra c_0 meno significativa della rappresentazione di n in base B
 - $n \div B$ è rappresentato dalle cifre precedenti
 - Ad es., nella base 10:
 - $1537 \bmod 10 = 7$ è rappresentato da **7**
 - $1537 \div 10 = 153$ è rappresentato da **153**
- *La rappresentazione emerge attraverso divisioni intere successive, raccogliendo i resti, che corrispondono alle cifre, partendo da quella meno significativa*

Dal numero alla rappresentazione

Ad esempio, se la base è 2, si ripete la divisione intera per 2 e si raccolgono i quozienti interi ed i resti come cifre

numero	div base	quoz.	resto	
6	div 2 =	3	0	Cifra posto 0
3	div 2 =	1	1	Cifra posto 1
1	div 2 =	0	1	Cifra posto 2

6 = 110 ← Le cifre ottenute corrispondono alla rappresentazione binaria

Dal numero alla rappresentazione

numero	divisore	quoziente	resto	
71	2	35	1	cifra bin. meno significativa
35	2	17	1	
17	2	8	1	
8	2	4	0	
4	2	2	0	
2	2	1	0	
1	2	0	1	cifra bin. più significativa

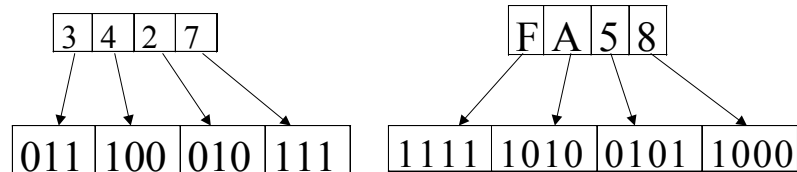
$$71_{\text{dieci}} = 1000111_{\text{due}}$$

Conversioni basi 8,16 - base 2

- La conversione dalla base 2 alla base 8 può essere fatta per parti, considerando volta per volta una tripla di cifre binarie.
- Es. $001.010.110.111 = 1267_{\text{otto}}$
- La conversione dalla base 2 alla base 16 può essere fatta per parti, considerando volta per volta una quadrupla di cifre binarie.
- Es. $0010.1011.0111 = 2B7_{\text{sedici}}$

Conversioni basi 8,16 - base 2

- Le basi 8 e 16 si usano perché si hanno le conversioni illustrate in figura:




Si ha cioè un passaggio molto semplice

lunghezze base 10 - base 2

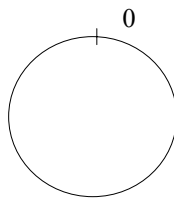
- La situazione non è così semplice per la base 10, perché 10 non è potenza di 2
- La prima potenza di 10 vicina ad una potenza di 2 è:
 - $10^3 \sim 2^{10} = 1024$
- Per questo 1 K = 1024
 - 1 K = 2^{10}
 - 1 K $\sim 10^3$

Aritmetica finita

- La rappresentazione grafica dei numeri sulla retta permette di comprenderne alcune proprietà



- Per comprendere le proprietà dell'aritmetica finita occorre passare alla rappresentazione su circonferenza



Codifica binaria - interi relativi

- **Codifica con modulo e segno:** consiste nell'indicare il segno seguito dal valore assoluto, come succede normalmente nella codifica decimale.
- Il primo bit indica il segno
 - 0 per positivo
 - 1 per negativo
- Gli altri $n-1$ bit rappresentano il valore ass.

Codifica binaria - interi relativi

- **Codifica con modulo e segno**

- Esempi

$$0011 = 3$$

$$0000 = 0$$

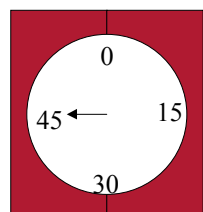
$$1000 = -0$$

$$1011 = -3$$

- Ha il difetto di duplicare la rappresentazione del numero 0, cosa che può complicare l'esecuzione ed il controllo delle operazioni aritmetiche.

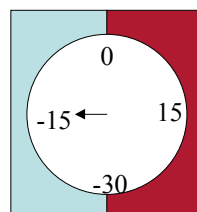
Interi relativi in complemento

- *In complemento a 60*, si ha l'aritmetica dell'orologio senza la lancetta delle ore (segna sempre l'ora zero)



Interi
assoluti

da 0 a 59



**negativi:
quanto manca
all'ora?**

da 0 a 29 non negativi
da -30 a -1 negativi

Codifica binaria - interi relativi

- **Rappresentazione in complemento a due:**
dati n bit, un numero negativo $-x$ si rappresenta con il valore binario corrispondente a $2^n - x$.
- Ad esempio, con successioni di 4 bit
 - 0000 0 1101 - 3
 - 0001 1 1110 - 2
 - 0010 2 1111 - 1

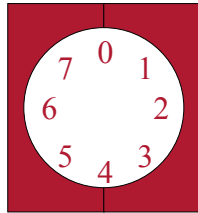
Codifica binaria - interi relativi

Complemento a 2 con 3 bit

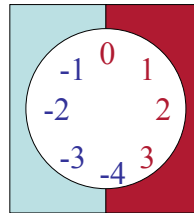
- Se usiamo una cella di 3 bit abbiamo
 - $000 \rightarrow_{+1} 001 \rightarrow_{+1} 010 \rightarrow_{+1} 011 \rightarrow_{+1} 100 \rightarrow_{+1} 101 \rightarrow_{+1} 110 \rightarrow_{+1} 111$
 - $111 \rightarrow_{+1} 1000$;
 - ma, siccome abbiamo solo 3 bit: $111 \rightarrow_{+1} 000$
 - cioè si torna a 0, come nell'orologio dopo il minuto 59
 - Dunque una cella di 3 bit è
 - come un orologio con ore di $8 = 2^3$ minuti

Complemento a 2 con 3 bit

- Cioè, in complemento a 2 con 3 bit significa
 - in complemento a $8 = 2^3$

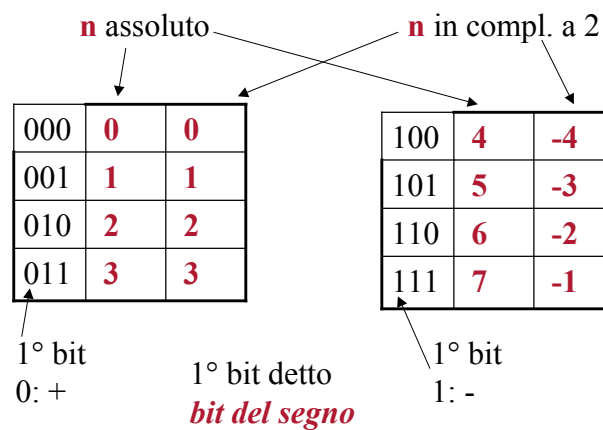


Valori assoluti



Valori in complemento;
per i blu: quanto manca a 8?

Complemento a 2 con 3 bit: rappresentazione binaria e bit del segno



Codifica binaria - interi relativi

Rappresentazione in complemento a due

- Con n bit possono essere rappresentati gli interi compresi tra -2^{n-1} e $+(2^{n-1} - 1)$.
- Operativamente, si complementano i bit della rappresentazione binaria del modulo x del numero e si somma 1 al risultato

- Ad esempio, con successioni di 4 bit ($2^4=16$)

$$5_{\text{dieci}} = 0101$$

$$-5_{\text{dieci}} = 1010 + 1 = 1011$$

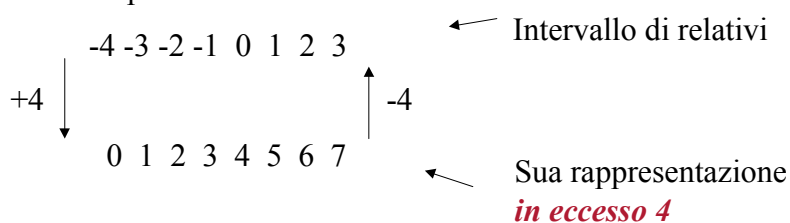
Codifica binaria - interi relativi

Complemento a 2 e a 1

- **In complemento a 2 con n bit:** complemento a 2^n
 - $0 \dots (2^{n-1} - 1)$ rappresentano $0 \dots (2^{n-1} - 1)$
 - Hanno bit del segno = 0
 - $2^{n-1} \dots (2^n - 1)$ rappresentano $-2^{n-1} \dots -1$
 - Hanno bit del segno = 1
- **In complemento a 1 con n bit:** come sopra, ma ora il complemento è a $2^n - 1$

Interi relativi in eccesso (o biased)

- Per rappresentare un intervallo $-N..+(N-1)$ mediante positivi si può traslarlo di $+N$
 - $-N..+(N-1)$ traslato di $+N$ diventa $0..2N-1$
 - La traslazione N è detta *eccesso o bias*
 - Esempio:



Codifica binaria - interi relativi in eccesso (o biased)

- **Con n bit:**
 - $\text{eccesso} = 2^{n-1}$;
 - talora $\text{eccesso} = 2^{n-1} - 1$
- Esempio con **8 bit**
 - **eccesso = 128**
 - $-128..+127 \xrightarrow{-128 \leftarrow \rightarrow +128} 0..255$
 - talora $\text{eccesso} = 127$
 - $-127..+127 \xrightarrow{-127 \leftarrow \rightarrow +127} 0..254$
 - 255 è trattato come 0

Gli errori di overflow

- L'intervallo dei numeri interi (assoluto o relativi) rappresentabili con un fissato numero di bit è limitato
- Eseguendo un'operazione su numeri rappresentabili, può accadere che il risultato esca dall'intervallo rappresentabile; in tal caso si dice che
 - *si ha un errore di overflow*
- ESEMPIO con 8 bit
 - Caso di valori assoluti: massimo rappresentabile = 255
 - Overflow $150 + 150 = 300$ perché > 255
 - Caso complemento a 2: intervallo rapp.: $-128..127$
 - Overflow $-100 - 100 = -200$ perché < -128

Numeri frazionari

Rappresentazione con la virgola:

$$c_n \dots c_0, c_{-1} \dots c_{-k} = c_n B^n + \dots + c_0 B^0 + c_{-1} B^{-1} + \dots + c_{-k} B^{-k}$$

Dalla rappresentazione al numero

- Per passare dalla rappresentazione in base B al numero si applica la def.:
 - $c_n \dots c_0, c_{-1} \dots c_{-k} = c_n B^n + \dots + c_0 B^0 + c_{-1} B^{-1} + \dots + c_{-k} B^{-k}$
- Esempio col numero binario 101,01
 - tralasciando il contributo nullo delle cifre 0:
 $101,01 = 1 \cdot 2^2 + 1 \cdot 2^0 + 1 \cdot 2^{-2} = 4 + 1 + 1/4 = 5,25$

Dal numero alla rappresentazione

- Si trattano separatamente parte intera e frazionaria; per la intera, si procede come già visto;
 - per la frazionaria, si applica la proprietà:
 - sia $0, c_{-1} c_{-2} \dots c_{-k} = n$; allora
 - $c_{-1}, c_{-2} \dots c_{-k} = B \cdot n$
 - Esempio in decimale: $0,231 \cdot 10 = 2,31$
moltiplicando per la base 10 emerge la cifra 2
- Cioè, per far emergere c_{-1} basta moltiplicare per B ;
moltiplicando ancora per B emergerà c_{-2} e così via

Dal numero alla rappresentazione

Si riporta la parte frazionaria della riga precedente

Si riporta la parte intera come cifra

Contiene le cifre binarie, nell'ordine

parte fraz.	\times base	prod.	parte intera
0,25	$\times 2 =$	0,5	0
0,5	$\times 2 =$	1,0	1
0	$\times 2 =$		

Ci si arresta quando la parte frazionaria si azzerava o quando abbiamo un numero di cifre abbastanza elevato

$$0,25 = 0,01$$

AA 2002/2003
© Morpurgo, Zanaboni

49

Laboratorio di Informatica
Lezione 2. Rappresentazione delle informazioni

Sui numeri periodici

- Un numero può essere non periodico in una base e periodico in un'altra
 - esempio da base 10 a 2: $0,4 = 0,0110011001100\dots$

0,4	2	0,8	0
0,8	2	1,6	1
0,6	2	1,2	1
0,2	2	0,4	0
0,4	2	0,8	0

Si ripete la prima riga!

AA 2002/2003
© Morpurgo, Zanaboni

50

Laboratorio di Informatica
Lezione 2. Rappresentazione delle informazioni

Codifica - numeri razionali

- **Notazione scientifica**: un numero viene rappresentato come

$$\pm m \times 10^p \quad \text{Es. } 123.000.000 = 1,23 \times 10^8$$

- Se, piú in generale, la base è B ,

$$\pm m \times B^p$$

- Il coefficiente m è detto **mantissa** (la convenzione è di inserire implicitamente la virgola decimale subito dopo la prima cifra).
- P , detto **caratteristica**, è l'esponente a cui elevare la base B .

Es. $1,23 \times 10^8$ base 10, segno +, mantissa 123, caratteristica 8

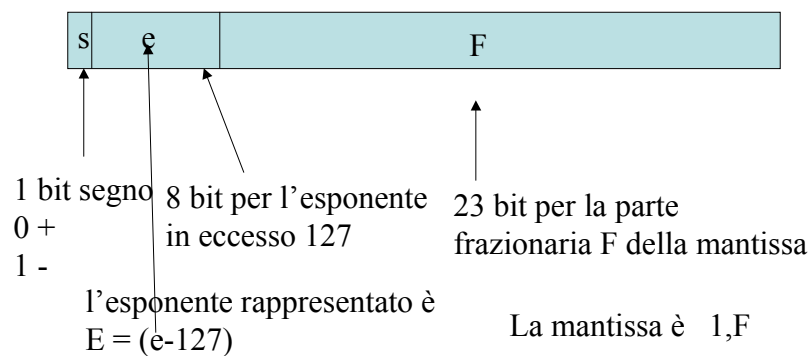
Codifica binaria - numeri razionali

- La rappresentazione binaria dei numeri razionali che usa la notazione scientifica è detta **rappresentazione in virgola mobile** (*floating point*).
- $101010000_{\text{due}} = 1,0101 \times 10^{1000}_{\text{due}}$
- Cambiando il numero di cifre dedicato alla rappresentazione di mantissa ed esponente cambia la precisione dei risultati che si ottengono.
- L'interesse a uniformare la precisione di calcolo ha condotto alla definizione di uno standard internazionale proposto dall'*Institute of Electrical and Electronic Engineers* (IEEE).

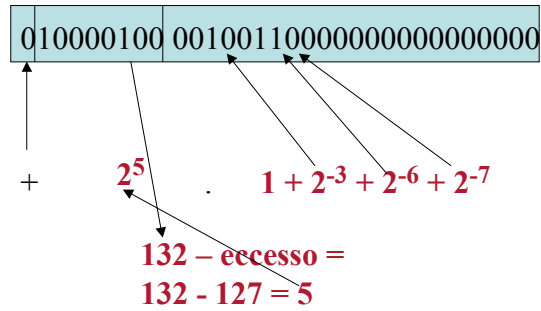
Virgola mobile (floating point)

- Virgola mobile: $m E e$ con
 - mantissa m per numeri diversi da 0: $1 \leq m < B$
 - e esponente
 - significato $m E e = m \cdot B^e$
 - Esempio decimale: 344,013 in virgola mobile si scrive:
 - $3,44013 E 3 = 3,44013 \cdot 10^3$
 - Esempio binario: 10,1001 in virgola mobile si scrive:
 - $1,01001 E 10 = (1+2^{-2}+2^{-5}) \cdot 2^2$

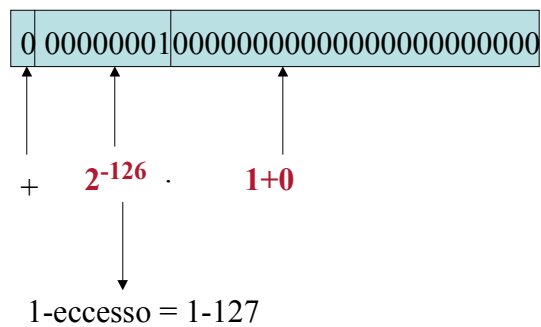
Rappresentazione floating Point: precisione singola, 32 bit



esempio



Il minimo positivo rappresentabile con precisione singola



Codifica - numeri reali

- La rappresentazione esatta di un numero irrazionale richiederebbe un numero infinito di cifre
 - Es. $1/3 = 0,3333333\dots$ $\pi = 3,14159\dots$
- Un problema analogo sorge per numeri con valore assoluto molto grande o molto piccolo, in cui il numero di cifre richiesto non sarebbe infinito, ma molto elevato
- In questi casi possiamo considerare solo le cifre più significative.

Codifica - errori di arrotondamento

- Qualunque sia la codifica scelta, la rappresentazione dei numeri nel calcolatore è soggetta ad **approssimazioni**.
- Il limitato numero di cifre disponibili nella mantissa porta ad errori di arrotondamento quando si debbano rappresentare numeri con una mantissa più lunga.
- Tali approssimazioni si propagano nel corso della esecuzione delle operazioni causando **errori numerici** anche importanti.
- Il **calcolo numerico** è la disciplina che studia le proprietà dell'esecuzione delle operazioni tramite calcolatore e valuta l'entità degli errori introdotti durante l'esecuzione.