

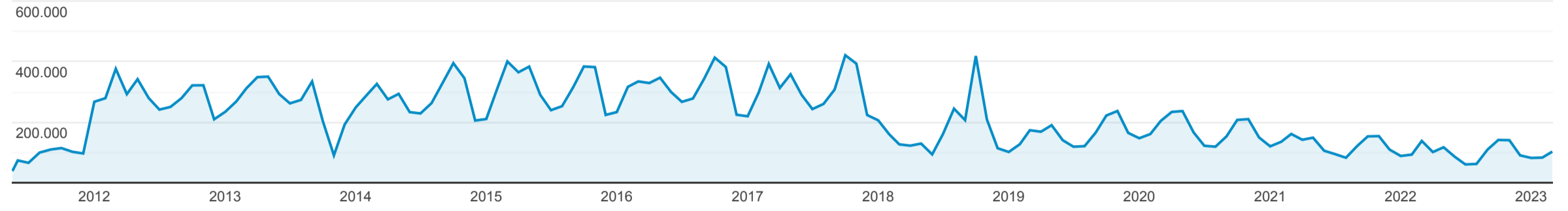
Countries or non-self-governing territories

17 may 2011 - 31 mar 2023









































Todos los usuarios
100,00 % Vistas de una página












































V









































Vistas de una página





































































Pais	Vistas de una página
	31.134.426 % del total: 100,00 % (31.134.426)
1. Spain	8.063.455 (25,90 %)
2. Mexico	6.512.407 (20,92 %)
3. Colombia	4.215.127 (13,54 %)
4. Argentina	1.993.102 (6,40 %)
5. Peru	1.846.887 (5,93 %)
6. Ecuador	1.648.704 (5,30 %)
7. Guatemala	1.288.681 (4,14 %)
8. Venezuela	994.501 (3,19 %)
9. Chile	952.656 (3,06 %)
10. El Salvador	436.843 (1,40 %)
11. Bolivia	429.865 (1,38 %)
12. Dominican Republic	394.091 (1,27 %)
13. United States	323.729 (1,04 %)
14. Costa Rica	300.313 (0,96 %)
15. Panama	290.792 (0,93 %)
16. Honduras	282.223 (0,91 %)
17. Uruguay	193.742 (0,62 %)
18. Nicaragua	136.333 (0,44 %)
19. Paraguay	133.119 (0,43 %)
20. (not set)	128.085 (0,41 %)
21. Puerto Rico	72.744 (0,23 %)
22. France	51.920 (0,17 %)
23. Italy	45.363 (0,15 %)
24. India	43.087 (0,14 %)
25. United Kingdom	42.291 (0,14 %)
26. Germany	39.805 (0,13 %)
27. Brazil	33.724 (0,11 %)
28. Canada	17.858 (0,06 %)

29.	 Switzerland		16.604 (0,05 %)
30.	 Netherlands		16.418 (0,05 %)
31.	 Cuba		15.547 (0,05 %)
32.	 Russia		13.400 (0,04 %)
33.	 Belgium		12.792 (0,04 %)
34.	 Andorra		10.728 (0,03 %)
35.	 Portugal		9.766 (0,03 %)
36.	 Morocco		8.995 (0,03 %)
37.	 Sweden		6.787 (0,02 %)
38.	 Israel		6.549 (0,02 %)
39.	 Poland		6.242 (0,02 %)
40.	 Indonesia		4.814 (0,02 %)
41.	 Equatorial Guinea		4.453 (0,01 %)
42.	 Ireland		4.435 (0,01 %)
43.	 Romania		4.283 (0,01 %)
44.	 China		4.110 (0,01 %)
45.	 Austria		3.872 (0,01 %)
46.	 Norway		3.833 (0,01 %)
47.	 Ukraine		3.758 (0,01 %)
48.	 Australia		3.456 (0,01 %)
49.	 Japan		3.357 (0,01 %)
50.	 United Arab Emirates		3.340 (0,01 %)
51.	 Luxembourg		2.968 (0,01 %)
52.	 Denmark		2.774 (0,01 %)
53.	 Czechia		2.715 (0,01 %)
54.	 Finland		2.464 (0,01 %)
55.	 Algeria		1.938 (0,01 %)
56.	 Pakistan		1.829 (0,01 %)
57.	 Türkiye		1.824 (0,01 %)
58.	 Hungary		1.821 (0,01 %)
59.	 South Korea		1.537 (0,00 %)
60.	 Philippines		1.401 (0,00 %)
61.	 Seychelles		1.365 (0,00 %)
62.	 Bangladesh		1.345 (0,00 %)
63.	 Greece		1.332 (0,00 %)
64.	 Hong Kong		1.069 (0,00 %)
65.	 Bulgaria		1.044 (0,00 %)
66.	 Egypt		881 (0,00 %)
67.	 Aruba		760 (0,00 %)
68.	 Thailand		735 (0,00 %)
69.	Singapore		674 (0,00 %)
70.	South Africa		670 (0,00 %)

71.	 Vietnam		650 (0,00 %)
72.	 Saudi Arabia		636 (0,00 %)
73.	 Kenya		625 (0,00 %)
74.	 New Zealand		618 (0,00 %)
75.	 Taiwan		608 (0,00 %)
76.	 Haiti		600 (0,00 %)
77.	 Lithuania		588 (0,00 %)
78.	 Tunisia		586 (0,00 %)
79.	 Curaçao		580 (0,00 %)
80.	 Malta		575 (0,00 %)
81.	 Slovenia		569 (0,00 %)
82.	 Croatia		567 (0,00 %)
83.	 Senegal		543 (0,00 %)
84.	 Iraq		513 (0,00 %)
85.	 Lebanon		512 (0,00 %)
86.	 Iran		505 (0,00 %)
87.	 Sudan		489 (0,00 %)
88.	 Nigeria		479 (0,00 %)
89.	 Malaysia		478 (0,00 %)
90.	 Belize		470 (0,00 %)
91.	 Slovakia		464 (0,00 %)
92.	 Trinidad & Tobago		460 (0,00 %)
93.	 Serbia		438 (0,00 %)
94.	 Qatar		426 (0,00 %)
95.	 Cameroon		421 (0,00 %)
96.	 Angola		406 (0,00 %)
97.	 Côte d'Ivoire		398 (0,00 %)
98.	 Estonia		380 (0,00 %)
99.	 Mozambique		360 (0,00 %)
100.	 Jamaica		350 (0,00 %)
101.	 Albania		344 (0,00 %)
102.	 Latvia		340 (0,00 %)
103.	 Jordan		337 (0,00 %)
104.	 Moldova		316 (0,00 %)
105.	 Gibraltar		294 (0,00 %)
106.	 Iceland		281 (0,00 %)
107.	 Réunion		273 (0,00 %)
108.	 Congo - Kinshasa		245 (0,00 %)
109.	 Mali		242 (0,00 %)
110.	 Belarus		230 (0,00 %)
111.	 North Macedonia		214 (0,00 %)
112.	 Cape Verde		190 (0,00 %)
113.	 Mauritania		190 (0,00 %)

114.	 Cambodia		182 (0,00 %)
115.	 Ethiopia		181 (0,00 %)
116.	 Tanzania		156 (0,00 %)
117.	 Kuwait		155 (0,00 %)
118.	 Syria		143 (0,00 %)
119.	 Cyprus		137 (0,00 %)
120.	 Gabon		136 (0,00 %)
121.	 Georgia		136 (0,00 %)
122.	 Nepal		134 (0,00 %)
123.	 Armenia		131 (0,00 %)
124.	 Madagascar		126 (0,00 %)
125.	 Uganda		124 (0,00 %)
126.	 Azerbaijan		121 (0,00 %)
127.	 Kosovo		120 (0,00 %)
128.	 Palestine		112 (0,00 %)
129.	 Bosnia & Herzegovina		111 (0,00 %)
130.	 Benin		109 (0,00 %)
131.	 Kazakhstan		105 (0,00 %)
132.	 Oman		101 (0,00 %)
133.	 Ghana		99 (0,00 %)
134.	 Niger		98 (0,00 %)
135.	 Guadeloupe		92 (0,00 %)
136.	 Myanmar (Burma)		92 (0,00 %)
137.	 Afghanistan		89 (0,00 %)
138.	 Uzbekistan		89 (0,00 %)
139.	 Kyrgyzstan		83 (0,00 %)
140.	 Cayman Islands		83 (0,00 %)
141.	 Bahamas		81 (0,00 %)
142.	 Guyana		81 (0,00 %)
143.	 Montenegro		80 (0,00 %)
144.	 Martinique		73 (0,00 %)
145.	 Sri Lanka		66 (0,00 %)
146.	 French Guiana		64 (0,00 %)
147.	 Curaçao		61 (0,00 %)
148.	 Mauritius		61 (0,00 %)
149.	 Gambia		58 (0,00 %)
150.	 Rwanda		57 (0,00 %)
151.	 Burundi		54 (0,00 %)
152.	 Guinea-Bissau		53 (0,00 %)
153.	 Barbados		51 (0,00 %)
154.	Laos		51 (0,00 %)
155.	Namibia		50 (0,00 %)

156.	 Togo	50 (0,00 %)
157.	 Macao	49 (0,00 %)
158.	 Caribbean Netherlands	45 (0,00 %)
159.	 Timor-Leste	43 (0,00 %)
160.	 Burkina Faso	42 (0,00 %)
161.	 Western Sahara	41 (0,00 %)
162.	 Bahrain	39 (0,00 %)
163.	 Liechtenstein	39 (0,00 %)
164.	 Monaco	37 (0,00 %)
165.	 Yemen	37 (0,00 %)
166.	 Turks & Caicos Islands	36 (0,00 %)
167.	 British Virgin Islands	36 (0,00 %)
168.	 Central African Republic	35 (0,00 %)
169.	 Antigua & Barbuda	32 (0,00 %)
170.	 Guinea	30 (0,00 %)
171.	 Jersey	30 (0,00 %)
172.	 Suriname	30 (0,00 %)
173.	 St. Kitts & Nevis	29 (0,00 %)
174.	 Zimbabwe	29 (0,00 %)
175.	 Liberia	27 (0,00 %)
176.	 Maldives	27 (0,00 %)
177.	 Sint Maarten	27 (0,00 %)
178.	 Guernsey	26 (0,00 %)
179.	 New Caledonia	26 (0,00 %)
180.	 French Polynesia	26 (0,00 %)
181.	 Zambia	26 (0,00 %)
182.	 Libya	25 (0,00 %)
183.	 South Sudan	22 (0,00 %)
184.	 Djibouti	21 (0,00 %)
185.	 Falkland Islands (Islas Malvinas)	20 (0,00 %)
186.	 St. Lucia	20 (0,00 %)
187.	 Mongolia	20 (0,00 %)
188.	 San Marino	19 (0,00 %)
189.	 Bermuda	18 (0,00 %)
190.	 Congo - Brazzaville	17 (0,00 %)
191.	 Fiji	17 (0,00 %)
192.	 Chad	17 (0,00 %)
193.	 Sierra Leone	16 (0,00 %)
194.	 São Tomé & Príncipe	16 (0,00 %)
195.	 Mayotte	15 (0,00 %)
196.	 St. Martin	12 (0,00 %)
197.	Papua New Guinea	12 (0,00 %)

198.	 Anguilla		10 (0,00 %)
199.	 Malawi		10 (0,00 %)
200.	 Somalia		10 (0,00 %)
201.	 Turkmenistan		10 (0,00 %)
202.	 Tonga		10 (0,00 %)
203.	 St. Vincent & Grenadines		10 (0,00 %)
204.	 Tajikistan		9 (0,00 %)
205.	 Grenada		8 (0,00 %)
206.	 U.S. Virgin Islands		8 (0,00 %)
207.	 Botswana		7 (0,00 %)
208.	 Dominica		7 (0,00 %)
209.	 Faroe Islands		6 (0,00 %)
210.	 Guam		6 (0,00 %)
211.	 North Korea		5 (0,00 %)
212.	 St. Pierre & Miquelon		4 (0,00 %)
213.	 Eswatini		3 (0,00 %)
214.	 Greenland		2 (0,00 %)
215.	 Isle of Man		2 (0,00 %)
216.	 Svalbard & Jan Mayen		2 (0,00 %)
217.	 Vatican City		2 (0,00 %)
218.	 Vanuatu		2 (0,00 %)
219.	 Åland Islands		1 (0,00 %)
220.	 Bhutan		1 (0,00 %)
221.	 Comoros		1 (0,00 %)
222.	 Lesotho		1 (0,00 %)