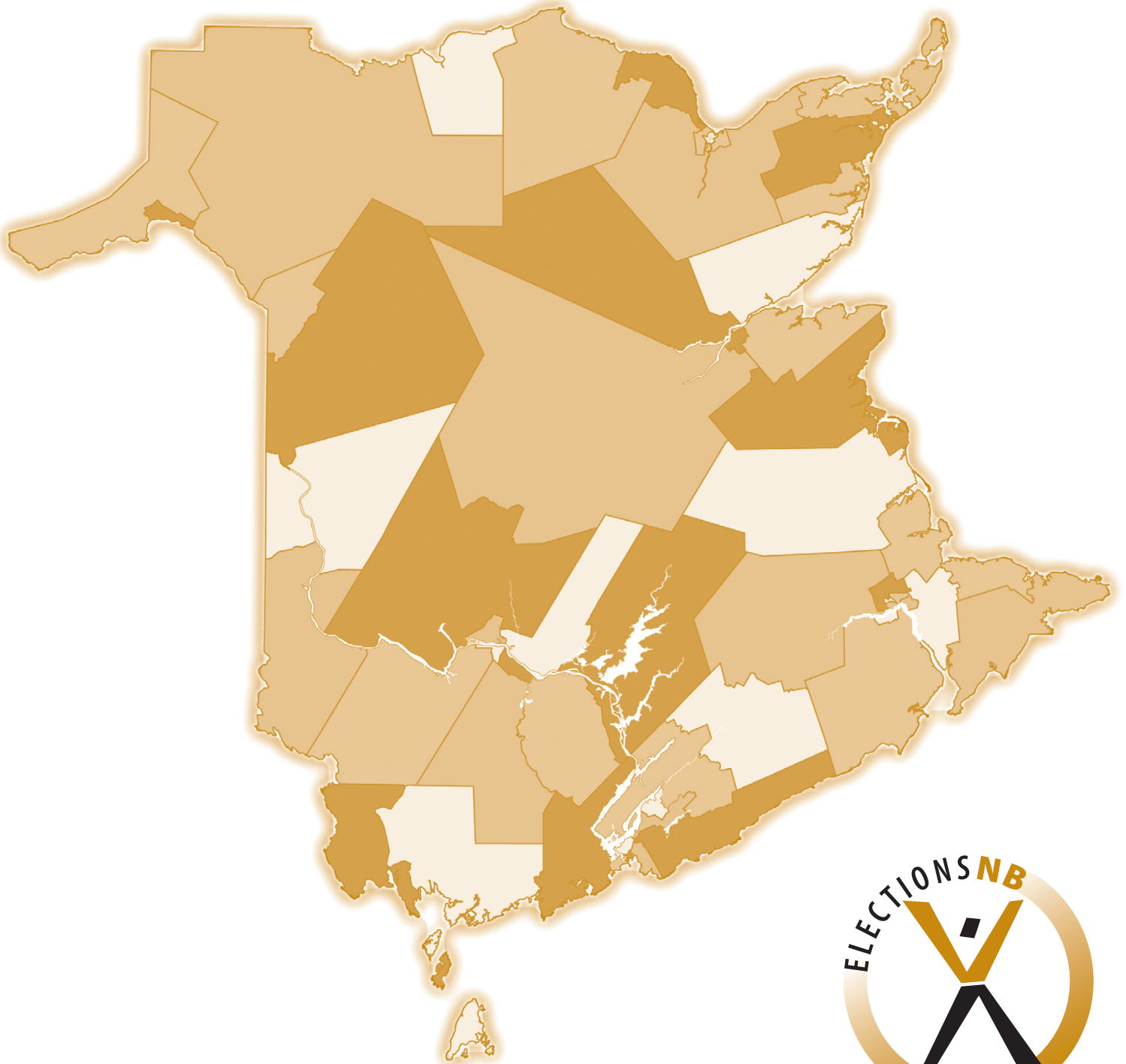


**Thirty-Sixth
General Election
September 18, 2006**

**La trente-sixième
élection générale
Le 18 septembre 2006**



**Report of the Chief
Electoral Officer**

**Rapport de la directrice
générale des élections**



TABLE OF CONTENTS

TABLE DES MATIÈRES

Table of Contents		Table des matières
Abbreviations Used		Abréviations utilisées
Report of the Chief Electoral Officer	i	Rapport de la directrice générale des élections
Staff of the Office of the Chief Electoral Officer	1	Personnel du Bureau de la directrice générale des élections
General Election Schedule	2/3	Calendrier de l'élection générale
Returning Officers	4	Directeurs et directrices du scrutin
Summary of Votes Received by Candidate	8	Résumé des votes obtenus par candidat(e)
Recapitulation	18	Récapitulation
Occupations of Elected Candidates	22	Professions des candidat(e)s élu(e)s
Candidate Gender Comparisons	23	Comparaison du sexe des candidat(e)s
Popular Vote by Party	24	Suffrages exprimés par parti
Comparative Statistics, 1967-2006	25	Statistiques comparatives, 1967-2006
Summary of Comparative Data, 1991-2006	26	Sommaire d'informations comparatives, 1991-2006
Comparison of Elector Participation by Age and Gender - 2006	28	Comparaison de la participation des électeurs selon l'âge et le sexe - 2006
Comparison of Voting Methods 1987-2006	29	Comparaison des méthodes de vote – 1987-2006
Candidates in General Elections, by Party, 1967-2006	30	Candidat(e)s aux élections générales, par parti, 1967-2006
Elected Candidates in General Elections, by Party, 1967-2006	31	Candidat(e)s élu(e)s aux élections générales, par parti, 1967-2006
By-Elections since the 2003 General Election	32	Les élections partielles tenues depuis l'élection générale de 2003
Provincial Electoral Districts Map of New Brunswick	33	Carte des circonscriptions électorales provinciales du Nouveau-Brunswick
Provincial Electoral District Maps	35	Cartes des circonscriptions électorales provinciales
Advance Poll Results	91	Résultats du vote par anticipation
Special Ballot Results	97	Résultats du vote par bulletin de vote spécial
Poll By Poll Results - by Electoral District	101	Résultats du vote par bureau de scrutin - par circonscription électorale
Poll Results Grouped by City	213	Résultats du vote groupés selon les cités



ABBREVIATIONS USED IN THE REPORT

ABRÉVIATIONS UTILISÉES DANS LE RAPPORT

Registered Political Parties		Les partis politiques enregistrés
Progressive Conservative Party of New Brunswick	PC	Parti Progressiste-Conservateur du Nouveau-Brunswick
Liberal Party	L	Parti Libéral
New Democratic Party	NDP/NPD	Nouveau Parti Démocratique
Independent Candidate	IND	Candidat(e) indépendant(e)

Polling Stations		Les bureaux de scrutin
Advance Poll	ADV/ANT	Bureau de scrutin par anticipation
Mobile Poll	MOBILE	Bureau de scrutin mobile
RO Advance Poll	R ADV/ANT D	Bureau de scrutin par anticipation au bureau du (de la) DS
Special Ballots cast for candidates from within the candidate's electoral district	SB/BS (Int)	Bulletins de vote spéciaux exprimés en faveur d'un(e) candidat(e) à l'intérieur de la circonscription électorale du (de la) candidat(e)
Special Ballots cast for candidates from outside the candidate's electoral district	SB/BS (Ext)	Bulletins de vote spéciaux exprimés en faveur d'un(e) candidat(e) de l'extérieur de la circonscription électorale du (de la) candidat(e)

Miscellaneous		Divers
elected	E	élu(e)
female	F	femme
incumbent	inc./sort.	sortant(e)
male	M/H	homme
not applicable	N/A	sans objet
Returning Officer	RO / DS	Directeur ou directrice du scrutin

De-registered Parties		Les partis annulés
Confederation of Regions – N.B.	COR *	Confederation of Regions – N.B.
The Grey Party of New Brunswick	GREY **	The Grey Party of New Brunswick
Natural Law Party of New Brunswick	NLP / PLN ***	Parti de la Loi Naturelle du Nouveau-Brunswick
Parti Acadien	PA ****	Parti Acadien

* De-registered March 31, 2002. / Enregistrement annulé le 31 mars 2002.

** De-registered October 22, 2004. / Enregistrement annulé le 22 octobre 2004.

*** De-registered July 13, 1999. / Enregistrement annulé le 13 juillet 1999.

**** De-registered December 1, 1986. / Enregistrement annulé le 1^{er} décembre 1986.

**Report of the
Chief Electoral Officer
on the General Election of the
Fifty-sixth Legislative Assembly
Monday, September 18th, 2006**

Pursuant to Section 97 of the *Elections Act*, it is my honour to submit the report on the 36th General Election held in the Province on Monday, September 18, 2006.

Main Election Dates and Numbers

Issue of the Writs: The 55th Legislative Assembly was dissolved on August 18, 2006 and writs ordering a general election to be held on September 18, 2006 were issued on August 18 and made returnable on September 29, 2006. There were no recounts, and all writs were returned on Friday, September 29, 2006.

Candidates: Nominations closed on September 1, 2006, with a total of 162 candidates nominated, 129 men and 33 women. The Progressive Conservative Party and the Liberal Party each named candidates in all 55 districts, while the New Democratic Party named 48 candidates, and there were four independent candidates.

Polls and Voting: Electors have a number of voting options in modern elections:

- ❖ 49,395 electors cast their ballots at some 200 advance polls, on September 9 and 11;
- ❖ 15,609 electors voted by special ballot, throughout the election period, including more than 2,000 who voted for their home electoral district from another district;
- ❖ 4,315 electors voted at 86 mobile polls held in nursing homes and special care residences around the province;
- ❖ 312,243 electors voted at the 1,730 ordinary polling stations on polling day, September 18;
- ❖ In all, 377,244 electors voted in 2006 (a 2.4% drop from the 386,657 votes cast in 2003).

**Rapport de la
directrice générale des élections
sur l'élection générale de la
cinquante-sixième assemblée
législative, le lundi 18 septembre 2006**

Conformément à l'article 97 de la *Loi électorale*, j'ai l'honneur de vous soumettre le rapport de la 36^e élection générale tenue dans la province, le lundi 18 septembre 2006.

Principales dates et statistiques électorales

Émission des brefs : La 55^e Législature a été dissoute le 18 août 2006 et les brefs ordonnant la tenue d'une élection générale devant avoir lieu le 18 septembre 2006 ont été émis le 18 août et devaient être retournés le 29 septembre 2006. Tous les brefs ont été retournés le vendredi 29 septembre 2006, car il n'y a eu aucun dépouillement judiciaire.

Candidatures : À la clôture des déclarations de candidature, le 1^{er} septembre 2006, 129 hommes et 33 femmes avaient posé leurs candidatures pour un total de 162. Le Parti Progressiste-Conservateur et le Parti Libéral ont nommé des candidats dans les 55 circonscriptions. Le Nouveau Parti Démocratique a nommé 48 candidats. Il y avait quatre candidats indépendants.

Bureaux de scrutin et votation : Les électeurs peuvent exercer leur droit de vote de diverses manières :

- ❖ 49 395 électeurs ont voté à environ 200 bureaux de scrutin par anticipation les 9 et 11 septembre;
- ❖ 15 609 électeurs ont voté par bulletin de vote spécial, pendant la période électorale, y compris plus de 2 000 qui ont voté pour un candidat de leur circonscription électorale d'origine à partir d'une autre circonscription;
- ❖ 4 315 électeurs ont voté à 86 bureaux de scrutin mobile tenus dans les foyers de soins et les foyers de soins spéciaux dans la province;
- ❖ 312 243 électeurs ont voté aux 1 730 bureaux de scrutin ordinaire le jour du scrutin, le 18 septembre;

Voters on the Lists: At the beginning of the election, there were 530,815 voters on the province-wide voters' lists. This number and the numbers on each district's list changed throughout the election period, through "target revision," revision after notice-to-vote cards were sent out, and addition and deletion information collected at the advance and ordinary polls. (Detailed numbers for each district are included in the poll-by-poll results, beginning on page 101.) After the polling day "added" and "deleted" voters were netted out, there were 558,688 voters on the province-wide list as of the end of polling day. However, this still includes a number of duplicated names, since if the name or address information entered when a voter was added in their new district or poll did not match exactly the name and address information where they were previously listed, they could not be automatically deleted at their old address. (See below, under *Voters' Lists and the Register of Electors*, for details on how the lists are prepared, and ideas on how to improve them in the future.)

Gender and Age Breakdown of Voters: With the use of computerized lists, for the first time we are able to provide a breakdown of voter numbers by gender and age groups, though the information is not 100% complete, as we do not yet have date of birth information for all voters. This information is included on page 28 of this report.

Changes since the June 2003 Provincial Election and Possible Future Changes

The report on the June 2003 election outlined concerns of this office and suggested a number of changes to improve the electoral system. Legislative amendments and administrative changes were made to implement many of these suggested changes for the 2006 election.

- ❖ au total, 377 244 électeurs ont voté en 2006 (une diminution de 2,4 % par rapport aux 386 657 votes exprimés en 2003).

Électeurs inscrits sur les listes électorales : Au début de l'élection, 530 815 électeurs étaient inscrits sur les listes électorales dans l'ensemble de la province. Ce chiffre et ceux des listes des circonscriptions ont changé pendant la période électorale, à la suite de la « révision ciblée », de la révision après l'envoi des avis d'élection et de l'information recueillie aux scrutins ordinaire et par anticipation concernant l'ajout et la suppression des noms. (Les nombres détaillés pour chaque circonscription sont inclus dans les résultats par bureau de scrutin, à la page 101.) Après le jour du scrutin, le nombre d'électeurs dont le nom a été « ajouté » ou « supprimé » a été calculé. Au total, 558 688 électeurs étaient inscrits sur les listes dans l'ensemble de la province à la fin du jour du scrutin. Toutefois, ce total comprend des noms en double car, si l'information sur le nom ou l'adresse inscrite lorsqu'un électeur était ajouté à la liste dans sa nouvelle circonscription ou sa nouvelle section de vote ne correspondait pas exactement à celle déjà inscrite sur les listes, le nom de l'électeur ne pouvait pas être automatiquement supprimé à son ancienne adresse. (Voir *Listes électorales et registre des électeurs*, pour obtenir des détails sur la préparation des listes et des suggestions d'amélioration.)

Répartition des électeurs selon le sexe et l'âge : Au moyen des listes informatisées utilisées pour la première fois, nous avons pu répartir les électeurs selon le sexe et les groupes d'âge. L'information n'est toutefois pas complète car nous ne connaissons pas encore la date de naissance de tous les électeurs. Cette information figure à la page 28 du présent rapport.

Changements survenus depuis l'élection provinciale de juin 2003 et autres changements possibles

Le rapport sur l'élection de juin 2003 explique les préoccupations du bureau de la directrice générale des élections et propose des changements en vue d'améliorer le système électoral. Des modifications législatives et des changements administratifs ont été apportés afin de mettre en œuvre plusieurs changements suggérés pour l'élection de 2006.

Boundary Changes and Mapping

By 2003, the voter populations of the 55 electoral districts had become seriously unbalanced in several parts of the province. A new *Electoral Boundaries and Representation Act* was passed in 2005 and an Electoral Boundaries Review Commission was appointed in the summer of 2005 and worked through the following fall and winter and finalized new boundaries for 55 districts in the spring of 2006. The new boundaries came into effect on dissolution of the Legislature and the calling of the September election. Most electoral districts had some boundary changes, and major changes were made to districts in the northwest, southeast and southwest of the province, with a new district added in each of the Moncton-Dieppe and Fredericton areas, and the corresponding loss of a district in the north and southwest.

Elections NB provided mapping and statistical assistance to the Boundaries Commission and provided assistance in drafting the actual district descriptions, but was not otherwise involved in the work of the Commission. Once the Commission's final report was tabled in the Legislature, our mapping staff prepared new maps reflecting the 55 new district boundaries, and each of the 1,730 new polling divisions. They then worked with the list management staff to assign voters to their new polls for a provincial election.

The *Electoral Boundaries and Representation Act* provides for regular boundary reviews after each decennial census, so districts will be kept more evenly balanced in the future. The next review will follow the 2011 census.

Voters' Lists and the Register of Electors

Establishing complete and accurate voters' lists is one of the most difficult aspects of

Modifications aux limites des circonscriptions électorales et cartographie

En 2003, le nombre d'électeurs dans les 55 circonscriptions électorales variait grandement dans plusieurs régions de la province. Une nouvelle *Loi sur la délimitation des circonscriptions électorales et la représentation* a été adoptée en 2005. La Commission sur la délimitation des circonscriptions électorales et la représentation a été nommée à l'été de 2005. Elle a poursuivi ses travaux au cours de l'automne et de l'hiver, et a finalisé les nouvelles limites des 55 circonscriptions au printemps de 2006. Ces nouvelles limites sont entrées en vigueur à la dissolution de la Législature et au déclenchement de l'élection de septembre. Les limites de la plupart des circonscriptions électorales ont été modifiées. D'importants changements ont été apportés aux circonscriptions dans le Nord-Ouest, le Sud-Est et le Sud-Ouest de la province, une circonscription ayant été ajoutée dans chacune des régions de Moncton-Dieppe et Fredericton, ce qui s'est traduit par la perte d'une circonscription dans le Nord et dans le Sud-Ouest.

Élections NB a fourni à la Commission sur la délimitation une aide pour la cartographie, les statistiques et la description des circonscriptions sans toutefois participer aux travaux de la Commission. Lorsque le rapport final de la Commission a été déposé à l'Assemblée législative, le personnel du bureau chargé de la cartographie a préparé les nouvelles cartes indiquant les nouvelles limites des 55 circonscriptions et les 1 730 nouvelles sections de vote. Il a par la suite travaillé avec le personnel responsable de la gestion des listes pour affecter les électeurs à leurs nouvelles sections de vote en vue d'une élection provinciale.

La *Loi sur la délimitation des circonscriptions électorales et la représentation* prévoit une révision régulière des limites après chaque recensement décennal afin que les circonscriptions demeurent plus équilibrées à l'avenir. La prochaine révision aura lieu après le recensement de 2011.

Listes électorales et registre des électeurs

L'établissement de listes électorales précises et exhaustives est un des aspects les plus difficiles de

administering an election. The 2006 election was the first provincial election in which we used a register of electors to generate lists, rather than conducting a province-wide door-to-door enumeration. We anticipated some problems, as the base data in the register was from the 2003 provincial and 2004 local elections, but enumerating during an election no longer produces good voter lists.

To up-date the lists, we did targeted revision of high-mobility and high-growth areas of electoral districts – those with significant new housing developments, and large apartment buildings. Individually addressed notice-to-vote cards were mailed to over 529,000 voters, to advise them of voting options and locations, and asking them to call their returning office if their address information was wrong. We also advertised in daily newspapers, encouraging voters who did not receive a voter information card to contact the returning office in their district to get added to the list, or moved from their previous address.

Between the revision process and addition and deletion information collected at the polls, over 154,000 changes were made to the voters' lists from the beginning to the end of the election. The lack of enumeration did mean that many first time voters and voters who had moved since the last election had to have their names added to the voters' list at the polls – not a difficult process, but one that did create line-ups in many polling centres, even though we had many more information officers working than in previous elections.

Looking Forward: This office is convinced that using a register of electors to maintain voters' lists will ultimately prove more effective than enumerating, but a register is only as good as its base data and if a method exists to update voter information between elections. While a seven-day election-period enumeration does not

l'administration d'une élection. Pour la première fois en 2006, nous avons utilisé un registre des électeurs pour produire les listes en vue de l'élection provinciale au lieu d'effectuer un recensement provincial de porte en porte. Nous nous attendions à quelques problèmes puisque les données du registre provenaient de l'élection provinciale de 2003 et des élections locales de 2004. Toutefois, le recensement pendant une élection ne produit plus de bonnes listes électorales.

Pour mettre à jour les listes, nous avons effectué une révision ciblée des secteurs à haute mobilité et à forte croissance des circonscriptions électorales – ceux comptant un grand nombre de constructions domiciliaires et de grands immeubles à appartements. Des avis d'élection adressés individuellement ont été postés à plus de 529 000 électeurs afin de les informer des options et des lieux de votation. Ces avis leur demandaient de téléphoner au bureau du directeur ou de la directrice du scrutin si l'information concernant leur adresse était inexacte. Nous avons aussi publié dans les quotidiens des annonces encourageant les électeurs qui n'avaient pas reçu une carte d'information sur l'électeur à communiquer avec le bureau du directeur ou de la directrice du scrutin de leur circonscription pour faire inscrire leur nom sur la liste ou le déplacer à partir de leur ancienne adresse.

Entre le processus de révision et la collecte d'information pour l'ajout et la suppression de noms aux bureaux de scrutin, plus de 154 000 changements ont été apportés aux listes électorales du début à la fin de l'élection. En l'absence d'un recensement, de nombreux électeurs qui votaient pour la première fois ou qui avaient déménagé depuis la dernière élection ont dû faire inscrire leurs noms à la liste électorale aux bureaux de scrutin – un processus peu complexe mais qui a créé des files d'attente dans plusieurs centres de votation, même si les agents d'information étaient beaucoup plus nombreux qu'aux élections précédentes.

Perspective d'avenir : Le bureau est convaincu que l'utilisation d'un registre des électeurs pour mettre à jour les listes électorales s'avérera ultimement plus efficace que le recensement. Un registre est seulement utile dans la mesure où ses données sont pertinentes et où une méthode sert à mettre à jour l'information sur les électeurs entre les élections.

produce complete information, an enumeration or confirmation of electors over a longer period, outside of an election, can produce better information. Before the next provincial election, we would like to do a non-election period enumeration, possibly before the 2008 local elections, to have more comprehensive and up-to-date base data.

To update the list between elections, Service New Brunswick has recently agreed to collect change of address information for individuals moving within the province. We were unable to implement this arrangement before the 2006 election but expect to have it working before the 2008 local elections. We also work with Elections Canada to identify duplicate names on voters' lists, and have our own "list cleaning" procedures, and for a number of years we have collected information on deceased voters from the Vital Statistics Branch.

What is most needed to maintain "clean" voters' lists is a unique identifier number for each voter that could be attached to their name when they are first added to the voters' list and would stay with them as long as they are in the Province. In fact, every voter in the Province now carries exactly this type of unique identifying number in their wallet, on their provincial Medicare card. If election officials were able to use part of these numbers internally in the register of electors we could provide candidates, parties and election workers with much more accurate voters' lists, as is done in BC for example.

Voting Provisions

A number of amendments to the *Elections Act* before the 2006 election improved the voting process for house-bound and hospitalized voters, and other voters away from their own electoral district, to ensure that no elector will lose the right to vote because they cannot go to the ordinary polls in their own district on polling day.

Même si un recensement de sept jours au cours de la période électorale ne produit pas de l'information complète, un recensement ou la confirmation des électeurs sur une plus longue période, après la période électorale, peut fournir de l'information plus précise. Avant la prochaine élection provinciale, nous aimerions effectuer un recensement pendant une période non électorale, peut-être avant les élections locales de 2008, afin d'avoir des données plus générales et à jour.

Pour mettre à jour la liste entre les élections, Services Nouveau-Brunswick a accepté récemment de recueillir l'information sur les changements d'adresse des particuliers qui déménagent dans la province. Nous n'avons pas pu appliquer cet arrangement avant l'élection de 2006 mais nous prévoyons le faire avant les élections locales de 2008. Nous collaborons aussi avec Élections Canada pour repérer les noms en double sur les listes électorales. Nous possédons notre propre procédure « d'épuration des listes ». Pendant quelques années, nous avons recueilli de l'information sur les électeurs décédés de la Direction des statistiques de l'état civil.

Pour que les listes électorales demeurent épurées, il faut un numéro d'identification unique pour chaque électeur qui pourrait être annexé à son nom lorsque celui-ci est ajouté à la liste électorale et que l'électeur conserverait tant qu'il demeure dans la province. En fait, chaque électeur dans la province possède déjà ce type de numéro d'identification unique dans son porte-monnaie, sur sa carte provinciale d'assurance-maladie. Si les membres du personnel électoral pouvaient utiliser une partie de ces numéros à l'interne dans le registre des électeurs, les listes électorales fournies aux candidats, aux partis et aux travailleurs électoraux seraient beaucoup plus précises comme c'est le cas en Colombie-Britannique par exemple.

Dispositions sur la votation

Quelques modifications apportées à la *Loi électorale* avant l'élection de 2006 ont amélioré le processus de votation pour les électeurs hospitalisés et confinés à domicile, et les électeurs à l'extérieur de leur circonscription électorale, afin d'assurer qu'aucun électeur ne perde le droit de voter parce qu'il ne peut pas se rendre à un bureau de scrutin ordinaire dans sa circonscription le jour du scrutin.

Advance Polls: Almost 50,000 voters turned out to vote at advance polls for the 2006 election, an increase of more than 50% over the 2003 election.

One factor in this increase was eliminating the need to give a reason for voting in advance: Elections NB has no need to know why someone wants to vote early now that it is technically simple to compare voters' lists for the whole province, and many voters want the convenience. However, with the increasing numbers, we must increase staffing levels for advance polls, and will consider further changes to simplify and speed up the voting process.

Special Ballots: The most significant changes to election procedures in 2006 were in the special ballot voting provisions. The use of special ballots tripled from the 2003 level, with more than 15,600 special ballots cast in 2006 (about 4% of the votes cast).

Changes in the special ballot procedures addressed two major issues. One was to allow as many voters as possible to put their own ballot directly in the ballot box, rather than relying on an "agent" to do it for them. The second was to allow voters to "vote in their own district, from any district".

Before this election, volunteer "agents" – usually political party volunteers – took unmarked ballots to voters and brought their marked ballots back to the returning office, using a double-envelope system to maintain secrecy. Under the new system, after a house-bound or hospitalized voter requests a special ballot, two special ballot officers travel to the voter with a ballot and ballot box, allowing the voter to place their own ballot directly into the box. This change was very positively received by both voters and party workers.

Bureaux de scrutin par anticipation : Environ 50 000 électeurs ont voté aux bureaux de scrutin par anticipation à l'élection de 2006, soit une augmentation de plus de 50 % par rapport à l'élection de 2003.

Cette hausse est attribuable, entre autres, à l'élimination du besoin de fournir une raison pour voter par anticipation. Élections NB n'a pas besoin de savoir pourquoi une personne veut voter plus tôt puisqu'il est techniquement simple de comparer les listes des électeurs pour l'ensemble de la province. De nombreux électeurs veulent avoir cette possibilité. Toutefois, vu le nombre accru, nous devons prévoir plus de personnel aux bureaux de scrutin par anticipation et nous envisagerons d'autres changements pour simplifier et accélérer le processus de votation.

Bulletins de vote spéciaux : Les changements les plus importants aux procédures électorales en 2006 étaient les dispositions sur le vote par bulletin spécial. Le nombre de bulletins de vote spéciaux a triplé par rapport à 2003, plus de 15 600 bulletins de vote spéciaux ayant été émis en 2006 (environ 4 % des votes exprimés).

Les changements aux procédures relatives aux bulletins de vote spéciaux ont permis de régler deux enjeux importants. Un était de permettre au plus grand nombre d'électeurs possible de déposer leurs bulletins de vote directement dans l'urne plutôt que de compter sur un « représentant » pour le faire pour eux. Le deuxième était de permettre aux électeurs de « voter pour un candidat de leur circonscription à partir d'une autre circonscription ».

Avant l'élection de 2006, les « représentants » bénévoles – habituellement les bénévoles d'un parti politique – apportaient les bulletins de vote aux électeurs qui votaient et les rapportaient au bureau du directeur ou de la directrice de scrutin, à l'aide d'un système de deux enveloppes pour assurer la confidentialité. Selon le nouveau système, lorsqu'un électeur hospitalisé ou confiné à domicile demande un bulletin de vote spécial, deux agents des bulletins de vote spéciaux se rendent chez l'électeur avec un bulletin de vote et l'urne, permettant ainsi à l'électeur de déposer son bulletin de vote directement dans l'urne. Ce changement a été reçu très positivement

Special ballots also provided greater flexibility and voting opportunities for transient voters. By changing the special ballot to a “write-in” format, an elector unable to vote in the advance or ordinary polls was able to vote for a candidate in their home district at any returning office, in their own or any other electoral district. This voting option was used throughout the full election period – from a day or two after the writs were issued until about five minutes to 8 p.m. on polling night – by travelers leaving the province, university and college students going back to school, and workers all over the province temporarily out of their home district and unable to get home before the polls closed.

The write-in ballot also meant the local returning office could take special ballots to hospitalized voters from anywhere in the province, especially of benefit to patients in large regional hospitals, as their families and friends no longer had to get a ballot delivered from and returned to their home district in a short time. Local returning offices also issued ballots for all districts for inmates in correctional facilities in their district, to avoid sending ballots back and forth around the province.

By the end of polling day, 2,055 voters had used the option to vote in their district from some other district – an option not previously available to anyone. The votes were counted in the district where they were physically cast, and the votes for other districts were reported to those other districts electronically on polling night.

Looking Forward: Generally, the new special ballot procedures worked well and were well-

par les électeurs et les travailleurs des partis.

Les bulletins de vote spéciaux offrent aussi aux électeurs en transit une plus grande souplesse et des possibilités de voter accrues. Le changement du bulletin de vote spécial en un bulletin « portant inscription » permet à un électeur qui ne peut se rendre aux bureaux de scrutin par anticipation ou ordinaire de voter pour un candidat de sa circonscription d’origine à n’importe quel bureau de directeur ou directrice du scrutin, dans sa circonscription électorale ou à partir d’une autre circonscription électorale. Cette option a été utilisée pendant la période électorale – un jour ou deux après l’émission des brefs d’élection jusqu’à environ cinq minutes avant 20 h, le soir du scrutin – par des voyageurs quittant la province, des étudiants retournant à l’université ou au collège et des travailleurs de partout dans la province temporairement à l’extérieur de leurs circonscriptions d’origine et incapables de revenir avant la fermeture des bureaux de scrutin.

Grâce au bulletin portant inscription, le bureau du directeur ou de la directrice de scrutin local pouvait aussi apporter les bulletins de vote spéciaux aux électeurs hospitalisés provenant des différentes régions de la province, surtout les patients dans les grands hôpitaux régionaux. Il n’était plus nécessaire que les membres de leurs familles et leurs amis leur apportent un bulletin de vote et le retournent à la circonscription d’origine dans un court délai. Les bureaux de directeur et directrice du scrutin locaux ont aussi délivré des bulletins de vote pour toutes les circonscriptions aux détenus des établissements correctionnels situés dans leur circonscription afin d’éviter d’envoyer des bulletins de vote un peu partout dans la province.

À la fin du jour du scrutin, 2 055 électeurs avaient choisi de voter pour un candidat de leur circonscription à partir d’une autre circonscription – une option qui n’était pas disponible auparavant. Les votes ont été comptés dans la circonscription où ils ont été exprimés et le nombre de voix en faveur de candidats d’autres circonscriptions a été transmis électroniquement à ces circonscriptions le soir du scrutin.

Perspective d’avenir : En général, les nouvelles procédures relatives aux bulletins de vote spéciaux

received by voters and party and candidate offices. There was some confusion at the beginning about how the process worked and who could use the new voting options, but the questions were sorted out quickly, and we will have more information available earlier in future elections. We also now have better information on staffing needs in different districts, and will consider ways to further simplify voting procedures, which are still quite paper-intensive.

Student Voters

The timing of the 2006 election over the beginning of the academic year made the new special ballot procedures of particular benefit to university and college students. The special ballots allowed students to vote before they left home, even if that was before nominations closed as long as candidates had declared their intentions to run, or to vote at a returning office in the community where they were attending classes for a candidate in their home riding. In addition, in recognition of this somewhat nomadic phase of life, New Brunswick students have the option of voting in a general election in the electoral district where they are living while going to school. (They can, of course, like everyone else, only vote once.)

Ads in university newspapers directed student voters to our website for detailed information on getting added to the voters' list and their voting options. An e-mail message from the Chief Electoral Officer to all university and community college students in the province also directed them to voting information.

Looking Forward: While not all young voters (18 to 24 years) are students, university and college students do represent a significant block

ont été efficaces et bien accueillies par les électeurs, et les bureaux des candidats et des partis. Il y a eu un peu de confusion au début concernant le fonctionnement du processus et l'utilisation des nouvelles options de votation mais les questions ont été résolues rapidement. Nous aurons plus d'information disponible plus tôt pour les prochaines élections. Nous connaissons aussi mieux les besoins en matière de personnel dans les différentes circonscriptions et nous examinerons des moyens de simplifier davantage les procédures de votation qui nécessitent encore beaucoup de formalités administratives.

Étudiants habiles à voter

Puisque l'élection de 2006 a eu lieu au début de l'année universitaire, les nouvelles procédures relatives aux bulletins de vote spéciaux ont été particulièrement intéressantes pour les étudiants des universités et des collèges. À l'aide d'un bulletin de vote spécial, un étudiant pouvait voter avant de partir de chez lui, même avant la clôture des déclarations de candidatures pourvu que les candidats aient déclaré leurs intentions de se porter candidat, ou de voter pour un candidat de sa circonscription d'origine au bureau du directeur ou de la directrice du scrutin dans la communauté où se trouve l'établissement d'enseignement qu'il fréquente. De plus, compte tenu de cette phase plutôt nomade, les étudiants du Nouveau-Brunswick ont le choix de voter à une élection générale dans la circonscription électorale où ils demeurent pendant qu'ils poursuivent leurs études. (Évidemment, comme tout autre électeur, ils peuvent voter seulement une fois.)

Des annonces ont été publiées dans les journaux universitaires afin d'aviser les étudiants de visiter notre site Web afin d'obtenir de l'information détaillée sur la marche à suivre pour faire ajouter leurs noms à la liste électorale et de l'information sur les options de votation. La directrice générale des élections a aussi transmis un courriel à l'intention de tous les étudiants des universités et des collèges communautaires de la province afin de leur indiquer où ils pouvaient obtenir de l'information sur la votation.

Perspective d'avenir : Même si les jeunes électeurs (de 18 à 24 ans) ne sont pas tous des étudiants, les étudiants universitaires et collégiaux représentent un

of young and first-time voters in any election. In an election during the September-to-April academic year, students are also geographically concentrated groups of voters. In future, we would like to hold on-campus voter registration events, and possibly have special ballot officers working on-campus to make it easier for students to vote, though such events are difficult to plan and implement outside of a system of fixed-date elections, as we cannot tell campus administrators or student organizations if or when there will be an event.

Student Workers

A growing concern of this office is the aging of the population available to work during elections. It is increasingly difficult to find people with the flexibility, freedom, and willingness to work during an election, and with ever more technology being used, with the necessary technical skills.

The *Elections Act* was changed just before the 2006 election to address this issue, by lowering the age requirement for most election workers from 18 to 16. This opens the door to a new and younger pool of workers, many of whom also enhance our ability to provide bilingual services to voters, and all of whom have grown up using computers.

This office actively encouraged returning officers to seek out young people to work in the 2006 election. Though election timing made it difficult to recruit through schools, most of which were not back in session until after offices had to line up workers, Department of Education officials did recognize the potential educational value of the experience and allowed students to take a class day to work at the polls. In the end, over one hundred 16- and 17-year olds were hired around the Province. Most worked at either the advance or ordinary polls, but some also worked in returning offices, after school and on weekends.

important groupe de jeunes électeurs qui votent pour la première fois. Lorsqu'une élection a lieu pendant l'année d'études, de septembre à avril, les étudiants forment aussi des groupes d'électeurs concentrés dans un lieu géographique. À l'avenir, nous aimerions tenir des activités d'inscription des électeurs sur le campus et peut-être avoir des agents des bulletins de vote spéciaux sur le campus pour que les étudiants puissent plus facilement exercer leur droit de vote. De telles activités sont toutefois difficiles à planifier et à mettre en œuvre lorsque l'élection n'a pas lieu à une date fixe, car nous ne pouvons pas dire aux administrateurs des campus ou aux organisations étudiantes quand elles se tiendront.

Étudiants comme membres du personnel électoral

Le bureau se préoccupe de plus en plus du vieillissement de la population disponible pour travailler pendant les élections. Il est de plus en plus difficile de trouver des gens qui ont la souplesse, la liberté et la volonté de travailler pendant une élection, et qui possèdent les compétences techniques nécessaires, vu l'utilisation accrue de la technologie.

La *Loi électorale* a été modifiée juste avant l'élection de 2006 pour régler cette question. L'âge requis pour la plupart des membres du personnel électoral a été réduit de 18 à 16 ans. Ainsi le groupe de nouveaux travailleurs est plus jeune, plusieurs d'entre eux contribuent à accroître notre aptitude à offrir des services bilingues aux électeurs et tous savent se servir d'un ordinateur.

Le bureau a incité activement les directeurs et directrices du scrutin à recruter des jeunes pour travailler à l'élection de 2006. Même s'il a été difficile d'effectuer du recrutement par l'entremise des écoles, en raison de la date de l'élection, puisque les écoles n'étaient pas ouvertes au moment où les bureaux ont dû recruter leur personnel, les représentants du ministère de l'Éducation ont reconnu la valeur éducative possible de cette expérience et ont autorisé les élèves à prendre une journée de classe pour travailler aux bureaux de scrutin. En fait, plus d'une centaine de jeunes de 16 et 17 ans ont été embauchés dans la province. La plupart ont travaillé aux bureaux de scrutin ordinaire ou par anticipation, mais quelques-uns ont aussi travaillé dans les bureaux de directeur et directrice du scrutin, après les heures de classe et les fins de semaine.

Beyond giving us new staffing possibilities, many young workers told us they learned a great deal about elections and our democratic system from the experience, and now had a greater appreciation of what is involved in making it work. Participating directly in the process could trigger more interest in voting among young citizens – the future of our democracy.

Looking Forward: We strongly encourage political parties, who by tradition and under the *Elections Act* submit the names of election workers, to join in actively recruiting young people to work in future elections. We also suggest that the government consider making election day a school holiday, so that more students would be available to work at the polls (and we could use schools for polling centres).

Language-of-Service Concerns

Elections New Brunswick is committed to implementing the Province's official languages policy and responding to the needs of voters in their language of choice. Returning officers know the importance of hiring staff, for both their offices and polling stations, capable of offering bilingual service. This is more challenging in some electoral districts than others, and is one of the main reasons for hiring younger workers, who are generally more bilingual than their elders.

We are not yet where we want to be in providing good bilingual service in all polling centres, or even all returning offices. As in past elections, both our offices and the Office of the Commissioner of Official Languages received a number of complaints from voters dissatisfied with the level of bilingual service at their polling stations.

Looking Forward: We continue to work on the materials provided to election workers, materials for training workers, and recruiting efforts to get

Non seulement cette initiative nous a offert de nouvelles possibilités pour le recrutement du personnel, mais plusieurs jeunes travailleurs nous ont dit que cette expérience leur a permis d'apprendre beaucoup au sujet du processus électoral et du système démocratique et qu'ils savent maintenant ce qu'il faut pour assurer le bon déroulement d'une élection. La participation directe au processus pourrait inciter davantage les jeunes citoyens à voter – l'avenir de notre démocratie.

Perspective d'avenir : Nous encourageons fortement les partis politiques qui, par tradition et en vertu de la *Loi électorale*, soumettent les noms des travailleurs électoraux, à participer activement au recrutement de jeunes pour travailler aux prochaines élections. Nous suggérons aussi au gouvernement d'étudier la possibilité d'accorder un congé scolaire le jour de l'élection afin qu'un plus grand nombre d'élèves soient disponibles pour travailler aux bureaux de scrutin (et nous pourrions utiliser les écoles comme centres de votation).

Préoccupations concernant la langue de services

Élections Nouveau-Brunswick est déterminée à appliquer la politique des langues officielles du gouvernement et à répondre aux besoins des électeurs dans la langue de leur choix. Les directeurs et directrices du scrutin connaissent l'importance d'embaucher, pour leurs bureaux et les bureaux de scrutin, du personnel qui peut offrir un service bilingue. Cela pose un plus grand défi dans certaines circonscriptions électorales. C'est aussi une des principales raisons pour lesquelles il est bon d'embaucher des jeunes travailleurs qui sont en général plus bilingues que leurs aînés.

Nous n'avons pas encore atteint le niveau souhaité de prestation d'un service bilingue dans tous les centres de votation ou même dans tous les bureaux de directeur et directrice du scrutin. Comme pour les élections précédentes, nos bureaux et le Bureau du commissaire aux langues officielles ont reçu des plaintes d'électeurs insatisfaits du niveau de service bilingue offert à leurs bureaux de scrutin.

Perspective d'avenir : Nous continuons de travailler sur le matériel destiné aux membres du personnel électoral et pour la formation des travailleurs, et nous

more bilingual workers in polling centres, with the ultimate objective of having no language-of-service gaps. We will need help from both the political parties and the school system to achieve this goal completely in the foreseeable future.

Election Technology

Once again for the 2006 election, Elections NB had a supply arrangement with the Department of Education, under which we purchased 275 laptop computers and 55 printers for the returning offices. After the election, the computers were cleaned of any election-related programming and most of the computers and printers were turned over to the Department of Education for 50% of the original cost. This partnership works well for both of us and is cost effective for taxpayers.

All computers in the returning offices were linked to our main server using the Government intranet for the first time. This allowed real-time sharing of information by all returning offices, meaning any office could up-date voter information for voters from around the Province, enabling voters to vote “in any district from any district.”

Looking Forward: We continually evaluate new technology that could affect the way elections are run or electors vote. We are unlikely to move away from paper and pencil voting and hand counting for provincial elections, as the system is simple, secure, and reasonably quick when people are voting for one candidate for one position on one ballot.

Technology could be more useful in provincial elections in managing voters' lists at the polls, potentially allowing voters to vote at any polling centre in their district, rather than having to get to their particular polling division. We could also potentially expand the ability for the elector to vote “in their own district from any returning office” to the ability to vote “in their own district from any polling centre” option, though making

poursuivons nos efforts en vue de recruter plus de travailleurs bilingues pour les centres de votation, dans le but ultime d'éliminer les écarts dans la langue de service. Nous devons compter sur l'appui des partis politiques et du système scolaire pour atteindre cet objectif dans un avenir prévisible.

Technologie électorale

De nouveau pour l'élection de 2006, Élections NB a conclu une entente de fourniture avec le ministère de l'Éducation. Nous avons acheté 275 ordinateurs portatifs et 55 imprimantes pour les bureaux de directeur et directrice du scrutin. Après l'élection, les programmes relatifs à l'élection ont été effacés, et la plupart des imprimantes et des ordinateurs ont été revendus au ministère de l'Éducation à 50 % du coût initial. Ce partenariat fonctionne bien pour nous et pour le ministère, et est rentable pour les contribuables.

Tous les ordinateurs des bureaux de directeur et directrice du scrutin étaient branchés à notre serveur principal en se servant de l'intranet du gouvernement pour la première fois. Tous les bureaux de directeur et directrice du scrutin ont pu échanger de l'information en temps réel et ainsi mettre à jour l'information sur les électeurs de partout dans la province, ce qui a permis aux électeurs de voter « dans n'importe quelle circonscription à partir de n'importe quelle circonscription ».

Perspective d'avenir : Nous évaluons continuellement la nouvelle technologie qui peut avoir une incidence sur le déroulement d'une élection ou le vote des électeurs. Il est peu probable que nous délaissions le vote papier-crayon et le comptage manuel aux élections provinciales car le système est simple, sécuritaire et raisonnablement rapide lorsque les gens votent pour un candidat à un poste sur un bulletin de vote.

La technologie pourrait être plus utile aux élections provinciales pour gérer les listes électorales aux bureaux de scrutin, permettant peut-être aux électeurs de voter à n'importe quel centre de votation dans leur circonscription au lieu de se rendre à leur section de vote particulière. Nous pourrions peut-être offrir à l'électeur non seulement la possibilité de voter « pour un candidat de sa circonscription électorale à partir de n'importe quel bureau de directeur ou directrice du

this cost-effective would require some consolidation of polling locations.

As systems evolve and security issues are addressed, we hope to allow voters to register and be added to the voters' list electronically and apply for special ballots from out-of-province electronically, as facsimile (fax) machines caused more technical headaches in the 2006 election than any other piece of equipment. Electronic registrations or applications require accepting some kind of electronic signature, and for voter registration, some kind of "shared secret," such as a Medicare number or drivers licence number, to be satisfied that we are dealing with the right person – another reason we would like to make limited use of voters' partial Medicare numbers.

Communications

Elections NB took a more proactive communications approach in 2006, providing more information through more sources about changes to election procedures, how to get on the voters' list, timing of advance polls, and other necessary election information. Our website is also an increasingly important source of information for voters and others interested in the electoral process, and we continue to add information on both current and past elections.

Looking Forward: From the time of its creation in 1967, the mandate of this office has been to administer the election process, period. It was always considered the job of others – primarily candidates and political parties and the various media outlets – to make people aware of the issues and get voters out to vote. Voting itself was (and is) a simple process, and it was assumed that anyone qualified to vote wanted to and would vote – and for a long time in New Brunswick most of them did, with turn-out rates well over 90% in many districts. (We have been

scrutin » mais aussi de voter « pour un candidat de sa circonscription à partir de n'importe quel centre de votation », ce qui nécessiterait le regroupement de bureaux de scrutin pour être rentable.

À mesure que le système évolue et que les questions de sécurité sont résolues, nous espérons permettre aux électeurs de s'inscrire et de faire ajouter leurs noms à la liste électorale par voie électronique, et de présenter une demande de bulletins de vote spéciaux par voie électronique de l'extérieur de la province, car les télécopieurs ont causé plus de problèmes techniques au cours de l'élection de 2006 que tout autre matériel. Les inscriptions ou demandes par voie électronique exigent l'acceptation d'une forme de signature électronique et, pour l'inscription des électeurs, une forme de « secret partagé » comme le numéro d'assurance-maladie ou du permis de conduire, afin que nous puissions nous assurer que nous faisons affaire avec la bonne personne – une autre raison pour laquelle nous aimerions pouvoir utiliser de façon limitée les numéros partiels d'assurance-maladie des électeurs.

Communications

Élections NB a adopté une approche de communication plus proactive en 2006, fournissant plus d'information au moyen d'un plus grand nombre de sources concernant les changements au processus électoral, la marche à suivre pour faire inscrire son nom sur la liste électorale, le moment du scrutin par anticipation et d'autres renseignements pertinents pour l'élection. Le site Web devient de plus en plus une source d'information importante pour les électeurs et les personnes intéressées au processus électoral. Nous continuons d'ajouter de l'information sur les élections précédentes et récentes.

Perspective d'avenir : Dès sa création en 1967, le bureau a eu le mandat de gérer uniquement le processus électoral. La tâche de sensibiliser les gens aux enjeux et d'inciter les électeurs à voter a toujours été considérée comme la responsabilité des autres – surtout des candidats et des partis politiques, et des divers médias. Le vote lui-même était (et est) un processus simple. On supposait que toute personne habile à voter voudrait voter et voterait – et pendant longtemps au Nouveau-Brunswick, la plupart des gens ont exercé leur droit de vote, le taux de participation étant bien au-delà de 90 % dans

told of a few who even voted from cemeteries.) Today only about two-thirds of eligible voters turn out at a provincial election, and even fewer vote in local elections.

We do not know why that other third of potential voters – over 180,000 people – does not vote, or even if the same people consistently do not vote. As election administrators, we cannot give people reasons to vote in terms of particular candidates or issues, but we do want to make sure that if someone does not vote, it is not because they do not understand the process, or find it intimidating, or too complicated. This means providing more public education and information in the future, and finding the right mix of media to reach non-voters, and putting the information they need in terms they can understand and use.

Other Changes Elections New Brunswick Would Like to See

Fixed Dates for Elections

While there are political and philosophical arguments for and against the idea, for purely practical reasons, election officials prefer fixed-date elections. From running local elections, we know at Elections New Brunswick that it is infinitely easier to plan, order and pack materials; order and set up computers and other equipment; find, hire and train staff; find and rent office space; ship materials; and get the phones and computers connected when we know when each step has to be completed.

We no longer provide returning officers with a couple of boxes of forms and a copy of the *Elections Act* to run an election. And given the demand by voters and the media for more information more quickly and electronically, we will be making greater use of technology in the future. While technology solves many problems and speeds up many procedures once it's operational, it takes time upfront to tailor it for

plusieurs circonscriptions. (On nous a dit que quelques-uns ont même voté à partir du cimetière.) Aujourd'hui, seulement environ deux tiers des électeurs habiles à voter exercent leur droit de vote à une élection provinciale. La proportion est encore moins élevée aux élections locales.

Nous ne savons pas pourquoi l'autre tiers d'électeurs potentiels – plus de 180 000 personnes – ne votent pas ou si ce sont toujours les mêmes personnes qui ne votent pas. En tant qu'administrateurs des élections, nous ne pouvons pas fournir aux électeurs des raisons de voter pour des candidats particuliers ou des questions particulières. Nous voulons toutefois nous assurer que, si une personne ne vote pas, ce n'est pas parce qu'elle ne comprend pas le processus ou qu'elle le trouve intimidant ou trop complexe. Il faut donc fournir plus d'information et accroître la sensibilisation du public à l'avenir, et trouver l'ensemble approprié de moyens en vue d'offrir aux électeurs qui ne votent pas l'information dont ils ont besoin dans un langage simple.

Autres changements souhaités par Élections NB

Élections à dates fixes

Bien qu'il y ait des arguments philosophiques et politiques pour et contre cette idée, les membres du personnel électoral préfèrent des élections à dates fixes pour des raisons purement pratiques. Après avoir tenu des élections locales, nous savons, à Élections NB, qu'il est beaucoup plus facile de planifier, de commander et d'emballer le matériel, de commander et d'installer les ordinateurs et d'autre équipement, de recruter, d'embaucher et de former le personnel, de trouver et de louer les locaux, d'expédier le matériel et de faire brancher les téléphones et les ordinateurs lorsque nous savons quand chaque étape doit être achevée.

Nous ne fournissons plus aux bureaux de directeur et directrice du scrutin quelques boîtes de formulaires et une copie de la *Loi électorale* pour tenir une élection. Puisque les électeurs et les médias veulent plus d'information plus rapidement et par voie électronique, dorénavant nous utiliserons davantage la technologie. La technologie permet de résoudre de nombreux problèmes et accélère plusieurs procédures lorsqu'elle est opérationnelle, mais il faut du temps

election-specific functions.

To have all the computers usable by returning offices takes four to six weeks, and they must be ready to be shipped out of our warehouse the day an election is called. Without knowing that shipping date, we have to guess when to order the machines. In both the 2003 and 2006 elections we obtained computers twice, when it looked like an election could be called but then wasn't. In the spring of 2006, we leased computers and printers from Elections Ontario, loaded all of our programs onto them, then cleaned them and shipped them back when they were not needed – at considerable cost in both leasing and shipping charges and staff time. Over the summer we then bought new laptops (at an exceptionally good price, that made buying more cost-effective than continuing to lease the Ontario equipment), and loaded the necessary programs and information onto them.

Using more technology also requires more highly skilled and trained office workers, as there is no time for training people once an election begins: workers have to be able to work with equipment and programs as soon as they are hired. It takes time to find and hire such people, and it helps if you can tell them when you need them.

More technology also means more phone lines and more internet and e-mail accounts, all of which take time to put in place for 55 offices. It is especially difficult to open returning offices on a weekend, as must happen when elections are called on a Friday or Saturday, as the phone company has minimal crews working, and government offices are closed (though the government people we need are very good about doing what we need when we need it done, including on weekends).

Fixed election dates would allow for earlier hiring and better training of all election staff. For the 2006 election, returning officers got a hurried

pour l'adapter aux fonctions électorales.

Pour que tous les ordinateurs puissent être utilisés par les bureaux de directeur et directrice du scrutin, il faut de quatre à six semaines. Les ordinateurs doivent aussi être prêts à être expédiés de notre entrepôt le jour où l'élection est déclenchée. Ne connaissant pas cette date, nous devons deviner quand commander les ordinateurs. Pour les élections de 2003 et de 2006, nous avons obtenu deux fois des ordinateurs, en raison du déclenchement possible d'une élection qui ne s'est pas concrétisé. Au printemps de 2006, nous avons loué les ordinateurs et les imprimantes d'Élections Ontario. Tous nos programmes ont été téléchargés et par la suite effacés, avant le renvoi des ordinateurs qui n'étaient plus requis – moyennant des coûts de location et des frais d'expédition très élevés, en plus du temps du personnel. Au cours de l'été, nous avons alors acheté de nouveaux ordinateurs portatifs (le prix étant exceptionnellement bon, il était plus rentable de les acheter que de continuer de louer l'équipement de l'Ontario) et nous avons téléchargé les programmes et l'information nécessaires.

L'utilisation accrue de la technologie exige aussi des travailleurs de bureau mieux formés et plus qualifiés, car il est impossible de former les gens lorsqu'une élection commence, faute de temps. Dès leur embauche, les travailleurs doivent pouvoir utiliser l'équipement et les programmes. Il faut du temps pour recruter et embaucher ces gens. C'est plus facile si on peut leur dire quand on a besoin d'eux.

L'utilisation accrue de la technologie nécessite aussi un plus grand nombre de lignes téléphoniques, et de comptes de courriel et d'Internet dont l'installation dans les 55 bureaux prend du temps. Il est particulièrement difficile d'ouvrir les bureaux de directeur ou directrice du scrutin durant la fin de semaine comme c'est le cas lorsqu'une élection est déclenchée un vendredi ou un samedi, car la compagnie de téléphone a un nombre minimal d'équipes qui travaillent et les bureaux du gouvernement sont fermés (quoique les fonctionnaires nous fournissent ce dont nous avons besoin au moment requis, y compris en fin de semaine).

Des élections à dates fixes permettraient d'embaucher le personnel électoral plus tôt et de lui offrir une meilleure formation. Pour l'élection de 2006, les

two days of information about a raft of new procedures in the week before the writs were issued. It would be preferable that they have at least five days of thorough training on all aspects of election administration.

Fixed election dates would also allow for coordination with the Department of Education, so that schools could be used for polling centres, and students (and perhaps teachers) would be available to work at the polls (see below). It would also make it much easier to coordinate with university and community college administrators and student organizations to organize on-campus voter registration events and possibly on-campus voting options.

Use of Schools for Polling Centres

Schools are a part of most communities, and at one time were commonly used as polling centres for elections. Some years ago, the policy was changed (not at our request), and schools are now generally *not* used for polling stations. However, most schools are the kinds of buildings needed for polling stations, and Elections NB recommends going back to using them. For security (traffic) and staffing reasons, schools used for polls should be closed, at least to students, on polling days.

The Province has made substantial investments to provide secure high-speed internet connections at almost all schools, which would allow the use of computers at school-based polling centres, providing better list management and potentially greater voting options. Schools also have ample parking (when classes are not in session), up-to-date heating, lights, washrooms, and phone connections, and most residents know where they are located in their communities.

If provincial elections were shifted to a fixed-date basis, it should be relatively easy to build

directeurs et directrices du scrutin ont eu deux journées d'information à la hâte sur une série de nouvelles procédures durant la semaine qui a précédé l'émission des brefs. Il serait préférable de prévoir au moins cinq jours de formation intensive sur tous les aspects de l'administration d'une élection.

Les élections à dates fixes permettraient aussi d'assurer la coordination avec le ministère de l'Éducation afin que les écoles puissent servir de centres de votation et que les élèves (et peut-être les enseignants) soient disponibles pour travailler aux bureaux de scrutin (voir ci-dessous). Elles faciliteraient aussi davantage la coordination avec les administrateurs des collèges communautaires et des universités, et les organisations étudiantes pour organiser des activités d'inscription des électeurs sur le campus et éventuellement des moyens de votation sur le campus.

Utilisation des écoles comme centres de votation

Les écoles font partie de la plupart des communautés et étaient autrefois souvent utilisées comme centres de votation. Il y a quelques années, la politique a été modifiée (non pas à notre demande) et les écoles *ne* sont généralement *pas* utilisées pour les bureaux de scrutin. Toutefois, les écoles sont, pour la plupart, les types d'installations nécessaires pour les bureaux de scrutin. Élections NB recommande qu'on recommence à les utiliser. Pour des raisons de sécurité (circulation) et de personnel, les écoles utilisées pour les bureaux de scrutin devraient être fermées, du moins pour les élèves, les jours de scrutin.

Le gouvernement a grandement investi pour assurer des branchements Internet haute vitesse sécuritaires dans la plupart des écoles, ce qui permettrait d'utiliser les ordinateurs des centres de votation dans les écoles, de mieux gérer les listes et peut-être d'offrir plus de moyens de votation. Les écoles ont suffisamment de stationnement (lorsque les classes sont fermées), un système de chauffage et d'éclairage, des toilettes modernes, et des branchements de téléphone. La plupart des résidents savent où se trouvent les écoles dans leurs communautés.

Si les élections provinciales avaient lieu à des dates fixes, il devrait être relativement facile d'inscrire les

polling days into the school calendar. As long as provincial election dates are not fixed, it would be more complicated to use schools for polls, unless there was a general policy to close schools for polling day, or to allow district authorities to close certain schools needed for polling.

Having schools closed on polling days would allow Elections NB to more actively recruit high school students (and perhaps teachers) to be election workers. Based on the experience of students who worked in the recent provincial election, student election workers get a substantial civic education benefit from the experience, contribute strongly to the running of polling centres, and are especially helpful in ensuring we have bilingual workers at the polls.

Elections NB also, of course, pays for the use of poll locations, currently at the rate of \$120 for each polling station, which serves up to 450 voters, and with polls in schools we would have a number of polling stations in one school (from 3 to 10 or more, depending on the area served). The fees paid would be “found money” for school districts in election years, that could be used for whatever projects the districts chose.

What does it cost to run an election?

The direct costs for Elections New Brunswick for the 2006 election were \$5,300,000 – a little less than \$10 for each person on the voters’ list, or about \$14 for each actual vote cast. For an average four-year term for members of the Legislature, our election machinery costs about \$2.50 per voter per year – a fairly modest component of public service costs. (Local elections, which cover all the same voters, cost somewhat less as they are run from fewer district offices.)

Over half of election costs (\$3 million) go to workers – returning officers, office staff and poll workers – in the 55 districts throughout the province. Another large amount (\$750,000) goes

jours de scrutin au calendrier scolaire. Tant que les dates des élections provinciales ne seront pas fixes, il sera plus difficile d’utiliser les écoles pour les bureaux de scrutin à moins qu’il y ait une politique générale prévoyant la fermeture des écoles le jour du scrutin ou autorisant les responsables du district à fermer certaines écoles requises pour servir de bureaux de scrutin.

La fermeture des écoles les jours de scrutin permettrait à Élections NB de recruter plus activement des élèves du secondaire deuxième cycle (et peut-être des enseignants) comme membres du personnel électoral. Les élèves qui ont travaillé durant la dernière élection provinciale en ont retiré une formation civique. Ils ont contribué au bon fonctionnement des centres de votation et ils ont été particulièrement efficaces pour assurer la prestation d’un service bilingue aux bureaux de scrutin.

Élections NB paye évidemment l’utilisation des emplacements des bureaux de scrutin, actuellement au taux de 120 \$ par bureau de scrutin qui comprend jusqu’à 450 électeurs. Quant aux bureaux de scrutin dans les écoles, il serait possible d’avoir quelques bureaux de scrutin dans une école (de trois à dix ou plus selon la région desservie). Les frais versés représenteraient, pour les districts scolaires pendant les années d’élection, des fonds qui pourraient être utilisés pour la réalisation de projets quelconques.

Quel est le coût de gérer une élection?

Les coûts directs de l’élection de 2006 pour Élections Nouveau-Brunswick s’élevaient à 5 300 000 \$ – un peu moins de 10 \$ par personne inscrite sur la liste électorale ou environ 14 \$ pour chaque vote exprimé. Pour un mandat ordinaire de quatre ans des députés de l’Assemblée législative, l’appareil électoral coûte environ 2,50 \$ par électeur par année – un élément assez modeste des coûts des services publics. (Les coûts des élections locales qui visent les mêmes électeurs sont un peu moins élevés vu le moins grand nombre de bureaux de circonscription.)

Plus de la moitié des coûts de l’élection (3 millions de dollars) sont imputés aux travailleurs – directeurs et directrices du scrutin, personnel de bureau et travailleurs aux bureaux de scrutin – des

to office and poll rentals. Computers, phones and poll materials are a relatively small component, at \$385,000. Notice-to-vote cards and advertising costs were a bit over \$500,000, and additional staff in the Fredericton office and warehouse – mostly to answer the phones and pack and unpack materials for the returning offices – added another \$125,000. These numbers do not include the overhead costs of Elections New Brunswick, which has a small permanent staff in Fredericton to get everything ready between elections.

By-Elections Since 2003

Two by-elections were also held since this office filed the report on the previous general election in June 2003. The first was held in Shediac-Cap-Pelé in October 2004, and the second in Saint John Harbour in November 2005. Separate reports were previously submitted with respect to those by-elections.

Acknowledgements

Administering a province-wide election requires many people. Between elections, a small group works at Elections New Brunswick, getting everything ready – maps and poll descriptions; voters' lists; poll materials; training materials; computers, printers and e-mail accounts; phones, faxes and phone lines – to put together a complete and fully-stocked “office” for each electoral district.

During an election, every employee works many long days and nights to assist the 55 returning officers and their staff, and voters, candidates, political parties and media representatives needing information or assistance.

When an election is called, it takes thousands more temporary workers – six to ten people work at each of the 55 returning offices, and about

55 circonscriptions de la province. Une autre tranche substantielle (750 000 \$) sert à payer la location des espaces à bureaux et des locaux pour les bureaux de scrutin. Les ordinateurs, les téléphones et le matériel des bureaux de scrutin représentent une partie relativement faible des coûts, soit 385 000 \$. Les coûts des avis d'élection et de la publicité étaient légèrement supérieurs à 500 000 \$. Les coûts du personnel supplémentaire au bureau et à l'entrepôt de Fredericton – surtout pour prendre les appels, et pour emballer et déballer le matériel des bureaux de directeur et directrice de scrutin – s'élevaient à 125 000 \$. Ces montants ne comprennent pas les frais généraux d'Élections Nouveau-Brunswick, qui compte un personnel permanent limité chargé de voir à la préparation entre les élections.

Élections partielles depuis 2003

Depuis la présentation du rapport sur l'élection générale tenue en juin 2003, deux élections partielles ont eu lieu : dans Shediac-Cap-Pelé en octobre 2004 et dans Saint John Harbour en novembre 2005. Des rapports distincts ont été soumis concernant ces élections partielles.

Remerciements

Pour administrer une élection provinciale, il faut compter sur de nombreuses personnes. Entre les élections, un petit groupe à Élections NB prépare les fournitures – cartes et descriptions de section de vote, listes électorales, matériel de bureau de scrutin, matériel pédagogique, ordinateurs, imprimantes, comptes de courriel, téléphones, télécopieurs et lignes téléphoniques – pour organiser un « bureau » tout équipé pour chaque circonscription électorale.

Pendant une élection, les membres du personnel travaillent de longues journées et le soir pour appuyer les 55 directeurs et directrices du scrutin et leur personnel, les électeurs, les candidats, les partis politiques et les représentants des médias qui ont besoin d'information ou d'aide.

Lorsqu'une élection est déclenchée, il faut compter sur des milliers d'autres travailleurs temporaires – de six à dix personnes dans chacun des 55 bureaux de

5,000 workers are needed to run the 200 or so advance polls and more than 1,800 ordinary and mobile polls. To all of those front-line workers, I would like to say a special thank you.

Our office also relies on the unstinting cooperation and support of several government departments and many private sector businesses and organisations, who supply all of the materials, services, office space and polling space needed during an election, and who realize that in a 30-day election calendar there is no room for delay. To all those workers and suppliers whose response is generally “no problem,” even when we are asking the near impossible, our heartfelt thanks.

I am proud of the achievements of this office since the 2003 election. We implemented a number of changes to ensure a fairer, more accessible and inclusive electoral process in New Brunswick, and we look forward to the challenge of continually improving the system.



Annise Hollies,
Chief Electoral Officer

directeur et directrice du scrutin, et environ 5 000 travailleurs pour le fonctionnement d'environ 200 bureaux de scrutin par anticipation et plus de 1 800 bureaux de scrutin ordinaires et mobiles. À tous ces travailleurs de première ligne, je dis sincèrement merci.

Le bureau compte aussi sur la coopération et l'appui soutenus de plusieurs ministères gouvernementaux, et de plusieurs entreprises et organisations du secteur privé qui fournissent le matériel, les services, les espaces à bureau et les bureaux de scrutin nécessaires durant une élection, et qui savent qu'il ne peut y avoir aucun retard dans un calendrier électoral de 30 jours. À tous ces travailleurs et fournisseurs qui répondent habituellement « pas de problème », même lorsque nous leur demandons quasiment l'impossible, nos mercis les plus sincères.

Je suis fier des réalisations du bureau depuis l'élection de 2003. Nous avons mis en œuvre des changements pour que le processus électoral soit plus inclusif, plus accessible et plus équitable au Nouveau-Brunswick. Nous voulons relever le défi et améliorer continuellement le système.

La directrice générale des élections,



Annise Hollies



STAFF OF THE OFFICE OF THE CHIEF ELECTORAL OFFICER

PERSONNEL DU BUREAU DE LA DIRECTRICE GÉNÉRALE DES ÉLECTIONS

Chief Electoral Officer / Directrice générale des élections	Annise Hollies
Assistant Electoral Officer / Directrice adjointe des élections	Ann McIntosh
Director of Operations / Directeur des opérations	Craig Astle
Manager of Policy & Development / Gestionnaire de politique et développement	Peggy Scott
Manager of Voter Information Systems / Gestionnaire du système d'information des électeurs	David Owens
Elections Officer / Agente des élections	Louise Grady
Information Systems Coordinator / Coordinateur des systèmes d'information	Jim Wisted
Geographic Information Systems Manager / Gérant des systèmes d'information géographique	Ron Armitage
G.I.S. Technicians / Techniciens en S.I.G.	Martin Tremblay Ben Weale
Poll Boundaries Coordinator / Coordinatrice des limites de vote	Cathy Stafford
Accounting/Administrative Support / Comptabilité/Soutien administratif	Theresa Comeau Gloria Steep Gillian Conway Annette Long Arlene Martin Sabastian Glass
Receptionists / Réceptionnistes	Reema Youssef Laura Edaymi Andrea Robichaud Jocelyn Desjardins Steve Martin
Warehouse / Entrepôt	Brian Gillcash Jason Brown Kelly Comeau

2006 Provincial General Election Schedule September 18, 2006

Order-In-Council - August 18, 2006

Proclamation Date - August 18, 2006 (By the Lieutenant-Governor)

Writs Issued - August 18, 2006

Date	Day	Days Before Election	Days After Writ	Action To Be Taken	Section / Act or Regulation
18-Aug-06	Friday	31	0	Issue of Election Writ	13 (2)
23-Aug-06	Wednesday	26	5	Issue of Proclamation	18(1)
23-Aug-06	Wednesday	26	5	Publish Notice of Proclamation in Royal Gazette	18(2)(b)
23-Aug-06	Wednesday	26	5	Begin Targeted Revision	26 & 27 & 20.16
25-Aug-06	Friday	24	7	Publish Proclamation (newspapers) (4+ days before Nomination Day)	18(2)(a)
30-Aug-06	Wednesday	19	12	Targeted Revision ends	27(1)
30-Aug-06	Wednesday	19	12	Complete Preliminary Lists	30(2)
1-Sep-06	Friday	17	14	Nominations Day Deadline (2 p.m.)	14(2)
1-Sep-06	Friday	17	14	Special Ballots May be Issued (after 2 p.m.)	87.1
4-Sep-06	Monday	14	17	Mail Notice to Vote cards to voters (Labour Day)	30(5)
6-Sep-06	Wednesday	12	19	Publish Grant of Poll (within 5 days of Nomination Day)	57(1)(2)
6-Sep-06	Wednesday	12	19	Revision Begins	34(1)
9-Sep-06	Saturday	9	22	Advance Polls - 1st Day (10 a.m. to 8 p.m.)	99(4)
11-Sep-06	Monday	7	24	Advance Polls - 2nd Day (10 a.m. to 8 p.m.)	99(4)
14-Sep-06	Thursday	4	27	End of Revision Period (4th day before polling day)	34(1)
16-Sep-06	Saturday	2	29	Deadline for Withdrawal of Candidates (10 a.m.)	54(1)
18-Sep-06	Monday	0	31	Deadline for Return of Special Ballots (8 p.m.)	87.3(4)
18-Sep-06	Monday	0	31	ELECTION DAY	14(1)
22-Sep-06	Friday	+ 4	35	Official Addition	92(4)
28-Sep-06	Thursday	+ 10	41	Deadline for Application for Judicial Recount	94(1)
29-Sep-06	Friday	+ 11	42	Return of Writ, if no recount	96(1)

Calendrier de l'élection générale 2006 Le 18 septembre 2006

Décret en conseil - le 18 août 2006

Date de l'avis d'élection - le 18 août 2006 (par le lieutenant-gouverneur)

Date de l'émission des brefs - le 10 août 2003

Date	Jour	Jours avant le scrutin	Après le bref	Mesure à prendre	Article/loi ou règlement
18 août 06	samedi	31	0	Émission du bref d'élection	13 (2)
23 août 06	mercredi	26	5	Émission de l'avis d'élection	18(1)
23 août 06	mercredi	26	5	Publication de l'avis d'élection dans la Gazette Royale	18(2)(b)
23 août 06	mercredi	26	5	Début de la révision ciblée	26 & 27 & 20.16
25 août 06	vendredi	24	7	Publication de l'avis d'élection (journaux) (4+ jours avant les déclarations de candidature)	18(2)(a)
30 août 06	vendredi	19	12	Fin de la révision ciblée	27(1)
30 août 06	mercredi	19	12	Compléter les listes électorales préliminaires (si recensement)	30(2)
1 septembre 06	vendredi	17	14	Déclaration de candidatures (heure limite 14 h)	14(2)
1 septembre 06	vendredi	17	14	Les bulletins de vote spéciaux peuvent être émis (après 14 h)	87.1
4 septembre 06	lundi	14	17	Mettre les avis d'élection aux électeurs à la poste (Fête du travail)	30(5)
6 septembre 06	mercredi	12	19	Publication de l'avis de tenue de scrutin (dans les 5 jours suivant les déclarations de candidature)	57(1)(2)
6 septembre 06	mercredi	12	19	Début de la révision	34(1)
9 septembre 06	samedi	9	22	Scrutin par anticipation - 1er jour (10 h à 20 h)	99(4)
11 septembre 06	lundi	7	24	Scrutin par anticipation - 2e jour (10 h à 20 h)	99(4)
14 septembre 06	jeudi	4	27	Fin de la période de révision (4 ^e jour avant le jour de l'élection)	34(1)
16 septembre 06	samedi	2	29	Heure limite pour le retrait de candidatures (10 h)	54(1)
18 septembre 06	lundi	0	31	Heure limite pour le retour des bulletins de vote spéciaux (20 h)	87.3(4)
18 septembre 06	lundi	0	31	JOUR DE L'ÉLECTION	14(1)
22 septembre 06	vendredi	+ 4	35	Addition officielle	92(4)
28 septembre 06	jeudi	+ 10	41	Date limite pour faire demande d'un dépouillement judiciaire	94(1)
29 septembre 06	vendredi	+ 11	42	Retour du bref d'élection s'il n'y a pas de dépouillement judiciaire	96(1)

2006 Returning Officers Directeur(trice)s du scrutin 2006

Electoral District Circonscription électorale		Name Nom	Sex Sexe	Office Address Adresse du bureau
1	Campbellton-Restigouche Centre / Campbellton-Restigouche-Centre	Edouard Maltais	M	59 rue Water St, Campbellton, NB E3N 1A9
2	Dalhousie-Restigouche East / Dalhousie-Restigouche-Est	Scott Chedore	M	St. John's United Church Hall, 123 rue Brunswick St, Dalhousie, NB E8C 1G6
3	Nigadoo-Chaleur	Solange Basque-Rhéaume	F	Meli Melo, 1101 Route 134, Petit-Rocher Sud, NB E8J 1C1
4	Bathurst	Gilles Pratt	M	786 av. King Avenue, Bathurst, NB E2A 1R5
5	Nepisiguit	Nathalie Raymond	F	Centre Chaleur Mall, 400 Route 430, Unit(é) 36, Bathurst, NB E2A 6N6
6	Caraquet	Aurélien Lanteigne	M	Place St-Pierre, 445 boul. St. Pierre Blvd W/O., Unit(é) 13, Caraquet, NB E1W 1B2
7	Lamèque-Shippagan-Miscou	Jean-Eudes Savoie	M	233-B boul. J. D Gauthier Blvd, 1 ^{er} étage - 1 st Floor, Shippagan, NB E8S 1P9
8	Centre-Péninsule-Saint-Sauveur	Sylvie Robichaud	F	11412 Route 11, Pokemouche, NB E8P 1K4
9	Tracadie-Sheila	Yves Renauld	M	484 rue George St W/O, Tracadie-Sheila, NB E1X 1A7
10	Miramichi Bay-Neguac / Baie-de-Miramichi-Neguac	Nathalie Rousselle-LeClair	F	456 rue Principale St, Neguac, NB E9G 1N1
11	Miramichi-Bay du Vin / Miramichi-Baie-du-Vin	Thomas G. Williston	M	8 rue Church St, Miramichi, NB E1N 3S9
12	Miramichi Centre / Miramichi-Centre	B. Gilmore Stothart	M	345 rue Campbell St, Miramichi, NB E1V 3V6
13	Southwest Miramichi / Miramichi-Sud-Ouest	Leslie I. Greene	F	Village Hall, 136 rue Main Street, Blackville, NB E9B 1P1
14	Rogersville-Kouchibouguac	Jean-Louis Gigou	M	10635 rue Principale St, Saint-Louis-de-Kent, NB E4X 1G1
15	Kent	Shirley Warren	F	134 rue Main St, Rexton, NB E4W 2B4

2006 Returning Officers Directeur(trice)s du scrutin 2006

Electoral District Circonscription électorale		Name Nom	Sex Sexe	Office Address Adresse du bureau
16	Kent South / Kent-Sud	Roseline Maillet	F	17 ch Marina Rd, Unit(é) 3, Cocagne, NB E4R 2S9
17	Shediac-Cap-Pelé	Jacques Côté	M	Centre-Ville Mall, 342 rue Main St, Unit(é) 309, 3 ^e étage ,3 rd Floor, Shediac, NB E4P 2E7
18	Tantramar	Denise Martin	F	22 rue Crescent St, Sackville, NB E4L 3T9
19	Memramcook-Lakeville-Dieppe	Simone Smith	F	L'Institut de Memramcook , 488 rue Centrale St, 5 ^e étage / 5 th Floor, Memramcook, NB E4K 3S6
20	Dieppe Centre-Lewisville / Dieppe-Centre-Lewisville	O'Neil Arseneau	M	Champlain Court, 556 rue Paul St, Dieppe, NB E1A 5Z1
21	Moncton East / Moncton-Est	Donald Estey	M	91 av Murphy Ave, Moncton, NB E1A 6Y4
22	Moncton West / Moncton-Ouest	Boyd Anderson	M	1234 rue Main St, Main Floor, Unit(é) 1003, Moncton, NB E1C 1H7
23	Moncton North / Moncton-Nord	Alan Taylor	M	537 ch Mountain Rd, Moncton, NB E1C 2N6
24	Moncton Crescent / Moncton-Crescent	Kelly Power	F	520 Edinburgh Dr, Unit(é) 24, Moncton, NB E1E 4C6
25	Petitcodiac	Rose E. Horsman	F	Salisbury Masonic Lodge 20, 3132 rue Main St, Salisbury, NB E4J 2L6
26	Riverview	Harry Lord	M	720 ch Coverdale Rd, Unit(é) 012, Riverview, NB E1B 3L8
27	Albert	Lois C. Butland	F	Steeves House Museum, 40 rue Mill St, Hillsborough, NB E4H 2Z8
28	Kings East / Kings-Est	Nancy F. McLeod	F	Sussex Mall, 33 rue Winter St, Suite 116, Sussex, NB E4E 2J1
29	Hampton-Kings	Richard Thorne	M	6 av Church Ave, Hampton, NB E5N 8H3
30	Quispamsis	Joanne Nice	F	6 rue Market St, Quispamsis, NB E2E 4B1

2006 Returning Officers Directeur(trice)s du scrutin 2006

Electoral District Circonscription électorale		Name Nom	Sex Sexe	Office Address Adresse du bureau
31	Saint John-Fundy	Susan Ewing	F	Latimore Lake Community Centre, 615 ch Latimore Lake Rd, Saint John, NB E2N 1X4
32	Rothesay	Lorne McGuigan	M	Our Lady of Perpetual Help Church, 31 ch Gondola Point Rd, Rothesay, NB E2E 5E4
33	Saint John East / Saint John-Est	Vince Fletcher	M	418/424 av Rothesay Ave, Saint John, NB E2L 2C4
34	Saint John Harbour	David J. (Paddy) Addison	M	Brunswick Square 3 rd Floor/3 ^e étage, 39 rue King St, Saint John, NB E2L 4W3
35	Saint John Portland	Jane Beyea	F	Portland United Church, 50 crois Newport Cres, Saint John, NB E2K 1Y5
36	Saint John Lancaster	David Lake	M	St. Mark's United Church, 50 Dexter Dr, Saint John, NB E2M 4M4
37	Fundy-River Valley	Marg Lawson	F	733 River Valley Dr, Grand Bay-Westfield, NB E5K 1B6
38	Charlotte-The Isles / Charlotte-Les-Îles	Jeanette Mitchell	F	47 rue Main St, St. George, NB E5C 3H9
39	Charlotte-Campobello	James G. McKim	M	170 boul Milltown Blvd, St. Stephen, NB E3L 1G5
40	Oromocto	Marie J. Smith	F	St. John's Anglican Church Hall, 58 ch Broad Rd, Oromocto, NB E2V 1C2
41	Grand Lake-Gagetown	Alvena Bailey	F	214 rue Main St, Minto, NB E4B 3R3
42	Fredericton-Nashwaaksis	Fred Trites	M	67 rue Cliff St, Fredericton, NB E3A 2S9
43	Fredericton-Fort Nashwaak	Barb Garrity	F	136 Riverside Dr, Fredericton, NB E3A 6P8
44	Fredericton-Lincoln	Connie Ladds	F	2398 Route 102, Lincoln, NB E3B 7G1
45	Fredericton-Silverwood	Alberta (Bobbie) McNutt	F	Lighthouse Bookstore Building, 60 Bishop Dr, Fredericton, NB E3C 1B2

2006 Returning Officers Directeur(trice)s du scrutin 2006

Electoral District Circonscription électorale		Name Nom	Sex Sexe	Office Address Adresse du bureau
46	New Maryland-Sunbury West / New Maryland-Sunbury-Ouest	Terence E. Youngblood	M	Forbes Stone House, 210 New Maryland Highway, New Maryland, NB E3C 1E1
47	York	Lynn Thornton	F	1794 Route 640, Hanwell, NB E3C 2A8
48	York North / York-Nord	Reginald C. Davis	M	26 rue Main St, Stanley, NB E6B 1A4
49	Woodstock	Heather A. Craig	F	42 ch Sewell Rd, Unit(é) 2, Jacksonville, NB E7M 3S2
50	Carleton	Lori Ann Tweedie	F	787 rue Central St, Unit(é) A, Centreville, NB E7K 3E6
51	Victoria-Tobique	Marietta J. Inman	F	832 rue Main St, Perth-Andover, NB E7H 2W9
52	Grand Falls-Drummond-Saint-André / Grand-Sault-Drummond-Saint-André	Rachel Thériault	F	345 boul Broadway Blvd, Grand-Sault/Grand Falls, NB E3Z 2K3
53	Restigouche-La-Vallée	Louiselle Bastille	F	Maison Patrimoniale Roy, 212 rue Canada St, Saint-Quentin, NB E8H 1H2
54	Edmundston-Saint-Basile	Gérard Verret	M	Salle du Club d'age d'or Sacré-Coeur Inc, 15 rue Irene St, Edmundston, NB E3V 1B7
55	Madawaska-les-Lacs	Gérard Dubé	M	18A rue Duroc St, Saint-François, NB E7A 1C4

Summary of Votes Received by Candidate Résumé des votes obtenus par candidat(e)

	Electoral District Circonscription électorale	Name Nom	Sex Sexe	Address Adresse	Occupation * Profession *	Party Parti	Votes received Votes obtenus	Elected Élu(e)	Incumbent Sortant(e)
1	Campbellton-Restigouche Centre / Campbellton-Restigouche-Centre	Greg Davis	M	53 rue Victoria St Campbellton, NB E3N 1J1	Realtor / (Courtier immobilier)	PC	3,296		
1	Campbellton-Restigouche Centre/ Campbellton-Restigouche-Centre	Roy Boudreau	M	8 rue Chatterton St Campbellton, NB E3N 1N9	Retired Educator / (Éducateur retraité)	L	4,184	E	
2	Dalhousie-Restigouche East / Dalhousie-Restigouche-Est	Ronald Joseph Barriault	M	326 rue Chaleur St Charlo, NB E8E 2W8	Medical Doctor / (Médecin)	PC	2,081		
2	Dalhousie-Restigouche East / Dalhousie-Restigouche-Est	Donald Arseneault	M	83 ch Black Point Rd Black Point, NB E8G 1P8	Marketing Advisor / (Conseiller en commercialisation)	L	5,502	E	inc./sort.
2	Dalhousie-Restigouche East / Dalhousie-Restigouche-Est	Lyndsey Gallant	F	3-618 rue Queen St Fredericton, NB E3B 1C2	Provincial Secretary / (Secrétaire provinciale)	NDP/NPD	454		
3	Nigadoo-Chaleur	Gérald Mallais	M	115 rue Madisco Ouest/West St Petit-Rocher, NB E8J 1T9	(Retired Teacher) / Enseignant retraité	PC	2,597		
3	Nigadoo-Chaleur	Roland Haché	M	709 rue de la Mer St Petit-Rocher, NB E8J 1E4	(Incumbent MLA) / Député sortant	L	4,311	E	inc./sort.
3	Nigadoo-Chaleur	Lucie Marie Edith Desaulniers	F	385 rue Northumberland St Fredericton, NB E3B 3K2	French Instructor / (Instructeur de Français)	NDP/NPD	334		
4	Bathurst	Nancy McKay	F	980 crois Hay Cres Bathurst, NB E2A 3S2	Physiotherapist / (Physiothérapeute)	PC	3,037		
4	Bathurst	Brian Kenny	M	1090 Jacques-Cartier Dr Beresford, NB E8K 1A8	MLA - Businessman / (Député - Homme d'affaires)	L	3,224	E	inc./sort.
4	Bathurst	Blair Lindsay	M	2130 av. St. Peter Ave Bathurst, NB E2A 7K1	Construction Millwright / (Monteur-ajusteur de construction)	NDP/NPD	328		
5	Nepisiguit	Gerry Legere	M	3120 Route 180 South Tetagouche, NB E2A 7C2	Retired Businessman / (Homme d'affaires retraité)	PC	2,449		
5	Nepisiguit	Cheryl Lavoie	F	110 ch Gloucester Junction Rd Gloucester Junction, NB E2A 6H4	Housewife / (Femme au foyer)	L	2,844	E	
5	Nepisiguit	Charles Fournier	M	224 rue Brunswick St, Unit(é) 3 Fredericton, NB E3B 1G9	Call Centre Worker / (Travailleur centre d'appels)	NDP/NPD	488		
6	Caraquet	Claude L'Espérance	M	177 rue Blanchard St Caraquet, NB E1W 1A5	(Businessman) / Homme d'affaires	PC	1,677		
6	Caraquet	Hédard Albert	M	1403 Route 335 St. Simon, NB E8P 2A4	Retired / (Retraité)	L	4,580	E	inc./sort.
6	Caraquet	Stephane Doiron	M	588 rue Pinet St Bertrand, NB E1W 1L2	(General Foreman) / Contremaître général	NDP/NPD	966		

* (Translation) by Elections NB
September 18, 2006 NB General Election

* (Traduction) par Élections N.-B.
Élection générale du N.-B. du 18 septembre 2006

Summary of Votes Received by Candidate Résumé des votes obtenus par candidat(e)

	Electoral District Circonscription électorale	Name Nom	Sex Sexe	Address Adresse	Occupation * Profession *	Party Parti	Votes received Votes obtenus	Elected Élu(e)	Incumbent Sortant(e)
7	Lamèque-Shippagan-Miscou	Paul Robichaud	M	7 allée Côte-Bleue Pointe-Brûlée, NB E8S 2T5	(Minister of Transportation) / Ministre des Transports	PC	4,348	E	inc./sort.
7	Lamèque-Shippagan-Miscou	Denis Roussel	M	25 av Portage Ave Le Goulet, NB E8S 2A8	(Retired) / Retraité	L	2,795		
7	Lamèque-Shippagan-Miscou	Juliette Paulin	F	1153 ch Four Roads Rd Four Roads, NB E1X 2Z2	(Businesswoman) / Femme d'affaires	NDP/NPD	418		
8	Centre-Péninsule-Saint-Sauveur	Louis-Philippe McGraw	M	40 rue Delagarde St, Unit(é) 1 Saint-Isidore, NB E8M 1H4	(Lawyer) / Avocat	PC	3,164		
8	Centre-Péninsule-Saint-Sauveur	Denis Landry	M	72 Route 325 Trudel, NB E8R 1N8	(MLA) / Député	L	4,146	E	inc./sort.
9	Tracadie-Sheila	Claude Landry	M	673 rue Pointe-à-Tom St Pointe-à-Tom, NB E1X 3X5	(Dentist) / Dentiste	PC	4,043	E	
9	Tracadie-Sheila	Serge Rousselle	M	4536 rue Beaurivage St Tracadie-Sheila, NB E1X 1C6	(Professor and Lawyer) / Professeur et Avocat	L	3,281		
9	Tracadie-Sheila	Stéphane Richardson	M	21 ch Legere Nord/North Rd Rivière-du-Portage, NB E9H 1V6	(Entrepreneur) / Entrepreneur	IND	250		
10	Miramichi Bay-Neguac / Baie-de-Miramichi-Neguac	Guy Vautour	M	1570 Route 455 Fair Isle, NB E9G 2Z9	(Retired Teacher) / Enseignant retraité	PC	1,963		
10	Miramichi Bay-Neguac / Baie-de-Miramichi-Neguac	Carmel Robichaud	F	1049 Route 455 Caissie Road, NB E9G 2Y5	MLA - Retired Teacher / (Députée - Enseignante retraitée)	L	3,108	E	inc./sort.
10	Miramichi Bay-Neguac / Baie-de-Miramichi-Neguac	Roger Duguay	M	2019 Route 350 Maltempec, NB E8P 1N3	(Priest) / Prêtre	NDP/NPD	1,784		
11	Miramichi-Bay du Vin / Miramichi-Baie-du-Vin	Michael J. (Tanker) Malley	M	23 rue Bradd St Miramichi, NB E1N 2A8	School Bus Driver - MLA / (Conducteur d'autobus scolaire - Député)	PC	2,713		inc./sort.
11	Miramichi-Bay du Vin / Miramichi-Baie-du-Vin	Bill Fraser	M	94 rue Church St Miramichi, NB E1N 1T9	Self-employed / (Travailleur autonome)	L	4,171	E	
11	Miramichi-Bay du Vin / Miramichi-Baie-du-Vin	Dwayne R. Hancock	M	326 ch Brown Rd Miramichi, NB E1V 3L6	Mill Worker / (Ouvrier de moulin)	NDP/NPD	177		
12	Miramichi Centre / Miramichi-Centre	George Smith	M	135 boul Newcastle Blvd Miramichi, NB E1V 2L9	College Instructor / (Professeur de collège)	PC	2,732		
12	Miramichi Centre / Miramichi-Centre	John Winston Foran	M	215 av Millar Ave Miramichi, NB E1V 3B3	Retired Police Officer / (Agent de police retraité)	L	3,747	E	inc./sort.
12	Miramichi Centre / Miramichi-Centre	Douglas T. Mullin	M	715-700 ch Forest Hill Rd Fredericton, NB E3B 5X9	Student / (Étudiant)	NDP/NPD	258		

* (Translation) by Elections NB
September 18, 2006 NB General Election

* (Traduction) par Élections N.-B.
Élection générale du N.-B. du 18 septembre 2006

Summary of Votes Received by Candidate Résumé des votes obtenus par candidat(e)

	Electoral District Circonscription électorale	Name Nom	Sex Sexe	Address Adresse	Occupation * Profession *	Party Parti	Votes received Votes obtenus	Elected Élu(e)	Incumbent Sortant(e)
13	Southwest Miramichi / Miramichi-Sud-Ouest	Brent Taylor	M	193 rue Main St Doaktown, NB E9C 1A7	Newspaper Columnist / (Chroniqueur de journal)	PC	2,844		
13	Southwest Miramichi / Miramichi-Sud-Ouest	Rick Brewer	M	3292 Route 625 Boiestown, NB E6A 2A2	Self-employed / (Travailleur autonome)	L	3,327	E	inc./sort.
13	Southwest Miramichi / Miramichi-Sud-Ouest	Lydia Calhoun	F	506 rue Needham St, Unit(é) 1 Fredericton, NB E3B 1P3	Student / (Étudiante)	NDP/NPD	217		
14	Rogersville-Kouchibouguac	Rose-May Poirier	F	10 rue St-Joseph St Saint-Louis-de-Kent, NB E4X 1J1	MLA - Minister / (Députée - Ministre)	PC	4,332	E	inc./sort.
14	Rogersville-Kouchibouguac	Emery Comeau	M	120 ch Saint-Charles Sud/South Rd Aldouane, NB E4W 5L5	Manager of Richibucto Port Authority / (Gérant, Admin. portuaire de Richibucto)	L	3,057		
14	Rogersville-Kouchibouguac	Oscar Doucet	M	5064 Route 480 Acadieville, NB E4Y 2C5	(Carpenter) / Charpentier	NDP/NPD	361		
15	Kent	Aldéo Saulnier	M	186 rue Acadie St Bouctouche, NB E4S 2T5	Businessman / (Homme d'affaires)	PC	3,060		
15	Kent	Shawn Michael Graham	M	122 ch Methodist Point Rd Mundleville, NB E4W 2L5	Businessman / (Homme d'affaires)	L	3,534	E	inc./sort.
15	Kent	Graham Cox	M	779 rue Charlotte St Fredericton, NB E3B 1M6	Biologist / (Biologiste)	NDP/NPD	208		
16	Kent South / Kent-Sud	Claude Williams	M	4352 Route 115 St-Antoine Sud, NB E4V 2Z7	(Incumbent MLA) / Député sortant	PC	4,890	E	inc./sort.
16	Kent South / Kent-Sud	Nadine Hébert	F	62 ch Aurele Poirier Rd Shediac River, NB E4R 1B3	Businesswoman / (Femme d'affaires)	L	3,463		
17	Shediac-Cap-Pelé	Léo Doiron	M	79 av LeBlanc Ave Shediac, NB E4P 1Y6	Self-employed / (Travailleur autonome)	PC	3,583		
17	Shediac-Cap-Pelé	Victor E. Boudreau	M	113 av Caissie Ave Shediac, NB E4P 1J9	MLA / Député	L	5,173	E	inc./sort.
17	Shediac-Cap-Pelé	Charles Vautour	M	8 rue Bobby St Grand-Barachois, NB E4P 6V7	Park Warden / (Gardien de parc)	NDP/NPD	283		
18	Tantramar	Mike Olscamp	M	17 Marshview Dr Sackville, NB E4L 3B3	Retired School Teacher / (Enseignant retraité)	PC	2,690	E	
18	Tantramar	John Higham	M	37 Raworth Heights Sackville, NB E4L 4H3	Consultant / (Conseiller)	L	1,718		
18	Tantramar	Virgil Hammock	M	9 rue Squire St Sackville, NB E4L 4K8	Retired / (Retraité)	NDP/NPD	536		

* (Translation) by Elections NB
September 18, 2006 NB General Election

* (Traduction) par Élections N.-B.
Élection générale du N.-B. du 18 septembre 2006

Summary of Votes Received by Candidate Résumé des votes obtenus par candidat(e)

	Electoral District Circonscription électorale	Name Nom	Sex Sexe	Address Adresse	Occupation * Profession *	Party Parti	Votes received Votes obtenus	Elected Élu(e)	Incumbent Sortant(e)
19	Memramcook-Lakeville-Dieppe	Fortunat Duguay	M	120 rue Arthur St Memramcook, NB E4K 1Z8	Retired / (Retraité)	PC	2,680		
19	Memramcook-Lakeville-Dieppe	Bernard LeBlanc	M	845 rue Principale St Memramcook, NB E4K 2R9	Consultant / (Conseiller)	L	3,845	E	
19	Memramcook-Lakeville-Dieppe	Carl Bainbridge	M	11 crois Condon Cres Lakeville-Westmorland, NB E1H 1C6	Driver Contractor / (Camionneur à contrat)	NDP/NPD	287		
20	Dieppe Centre-Lewisville / Dieppe-Centre-Lewisville	Cy (Richard) Leblanc	M	11-354 rue Amirault St Dieppe, NB E1A 1G3	(MLA) / Député	PC	4,347	E	inc./sort.
20	Dieppe Centre-Lewisville / Dieppe-Centre-Lewisville	Bruno Roy	M	405 av Eunice Ave Dieppe, NB E1A 6X1	(Lawyer) / Avocat	L	4,289		
20	Dieppe Centre-Lewisville / Dieppe-Centre-Lewisville	Valier Santerre	M	28 rue North St Moncton, NB E1C 5X6	(Interpreter - Translator) / Interprète - Traducteur	NDP/NPD	271		
21	Moncton East / Moncton-Est	Bernard Lord	M	131 Wiggins Dr Fredericton, NB E3A 5N7	Lawyer / (Avocat)	PC	3,816	E	inc./sort.
21	Moncton East / Moncton-Est	Brian Gallant	M	75 av Ellerdale Ave Moncton, NB E1A 3M8	Student / (Étudiant)	L	2,829		
21	Moncton East / Moncton-Est	Mark Robar	M	38 av Rosedale Ave Moncton, NB E1A 2Y7	Union Business Agent / (Agent d'affaires de syndicat)	NDP/NPD	319		
22	Moncton West / Moncton-Ouest	Joan MacAlpine-Stiles	F	27 cour Bellerose Crt Moncton, NB E1G 4Y1	MLA - Minister / (Députée - Ministre)	PC	3,317	E	inc./sort.
22	Moncton West / Moncton-Ouest	Gene Joseph Devereux	M	10 av McArthur Ave Moncton, NB E1C 3L8	Lawyer / (Avocat)	L	3,013		
23	Moncton North / Moncton-Nord	Marie-Claude Blais	F	192 Crestwood Dr Moncton, NB E1C 9P1	Lawyer / (Avocate)	PC	2,462		
23	Moncton North / Moncton-Nord	Michael B. Murphy	M	54 tsse White Oak Terr Moncton, NB E1G 2A9	Lawyer / (Avocat)	L	2,948	E	inc./sort.
23	Moncton North / Moncton-Nord	Cindy Rix	F	10 ch Old Shediac Rd Memramcook, NB E4K 1W1	Screening Officer / (Agente de sélection)	NDP/NPD	317		
24	Moncton Crescent / Moncton-Crescent	John W. Betts	M	64 tsse Oakmoor Terr Moncton, NB E1G 1T5	MLA - Teacher / (Député - Enseignant)	PC	4,271	E	inc./sort.
24	Moncton Crescent / Moncton-Crescent	Shirley Smallwood	F	102 Hilton Dr Moncton, NB E1G 1P9	Nurse / (Infirmière)	L	3,278		
24	Moncton Crescent / Moncton-Crescent	Ian Thorn	M	40 av Renshaw Ave Moncton, NB E1G 2L6	Retired / (Retraité)	NDP/NPD	283		

* (Translation) by Elections NB
September 18, 2006 NB General Election

* (Traduction) par Élections N.-B.
Élection générale du N.-B. du 18 septembre 2006

Summary of Votes Received by Candidate Résumé des votes obtenus par candidat(e)

	Electoral District Circonscription électorale	Name Nom	Sex Sexe	Address Adresse	Occupation * Profession *	Party Parti	Votes received Votes obtenus	Elected Élu(e)	Incumbent Sortant(e)
25	Petitcodiac	Wally Stiles	M	27 cour Bellerose Crt Moncton, NB E1G 4Y1	Controller / (Contrôleur)	PC	4,603	E	inc./sort.
25	Petitcodiac	Terry Keating	M	15 Highland Dr Salisbury, NB E4J 2G6	Businessman / (Homme d'affaires)	L	2,093		
25	Petitcodiac	Rebecca Lewis-Marshall	F	4426 Route 106 Petitcodiac, NB E4Z 3L6	Animal Protection Officer / (Agente de protection des animaux)	NDP/NPD	396		
26	Riverview	R. Bruce Fitch	M	336 Ridgeway Dr Riverview, NB E1B 2K9	MLA / (Député)	PC	4,326	E	inc./sort.
26	Riverview	Ward White	M	23 boul Fairway Blvd Riverview, NB E1B 1T1	Retired Educator / (Éducateur retraité)	L	2,296		
26	Riverview	Richard Grant	M	824 rue George St Fredericton, NB E3B 1K7	Occupation not specified / Profession non précisée	NDP/NPD	204		
27	Albert	Wayne Steeves	M	1029 Route 114 Lower Coverdale, NB E1J 1A1	Businessman / (Homme d'affaires)	PC	4,439	E	inc./sort.
27	Albert	Clark Butland	M	3969 Scenic Dr Alma, NB E4H 1E3	Corporate Support Officer / (Agent de soutien corporatif)	L	1,902		
28	Kings East / Kings-Est	Bruce Northrup	M	59 Valleyview Dr Wards Creek, NB E4E 4P5	Businessman / (Homme d'affaires)	PC	4,071	E	
28	Kings East / Kings-Est	LeRoy Armstrong	M	2974 Route 121 Apohaqui, NB E5P 3W8	Businessman / (Homme d'affaires)	L	2,798		inc./sort.
28	Kings East / Kings-Est	Dana Robert Brown	M	6 crois Ellen Cres Hanwell, NB E3E 2C1	Student / (Étudiant)	NDP/NPD	248		
29	Hampton-Kings	Bev Harrison	M	52 ch Centennial Rd Hampton, NB E5N 6N2	Educator / (Éducateur)	PC	4,188	E	inc./sort.
29	Hampton-Kings	Linda Watson	F	1921 Route 870 Springfield, NB E5T 2H9	Businessperson / (Personne d'affaires)	L	1,775		
29	Hampton-Kings	Pat Hanratty	M	357 ch Darlings Island Rd Darlings Island, NB E5N 6S5	Carpenter / (Charpentier)	NDP/NPD	915		
29	Hampton-Kings	John Sabine	M	59 Valleyview Dr Passekeag, NB E5N 7R6	Police Officer / (Agent de police)	IND	255		
30	Quispamsis	Brenda Fowlie	F	35 cour Maple Grove Crt Quispamsis, NB E2E 3S2	Homemaker / (Auxiliaire familiale)	PC	3,108		inc./sort.
30	Quispamsis	Mary Schryer	F	10 av Princeton Ave Quispamsis, NB E2E 3H3	Financial Planner / (Planificatrice financière)	L	3,625	E	

Summary of Votes Received by Candidate Résumé des votes obtenus par candidat(e)

Electoral District Circonscription électorale	Name Nom	Sex Sexe	Address Adresse	Occupation * Profession *	Party Parti	Votes received Votes obtenus	Elected Élu(e)	Incumbent Sortant(e)
30 Quispamsis	Lorena (LA) Henry	F	45 rue Cherry St Harvey Station, NB E2K 3K3	University Professor / (Professeure d'université)	NDP/NPD	334		
31 Saint John-Fundy	Jim Huttges	M	19 ch Chester Park Rd St. Martins, NB E5R 1G3	Mayor of St. Martins / (Maire de St. Martins)	PC	2,132		
31 Saint John-Fundy	Stuart Jamieson	M	1191 Route 825 Gardner Creek, NB E2S 2A8	Carpenter / (Charpentier)	L	3,123	E	inc./sort.
31 Saint John-Fundy	Mark LeBlanc	M	4 av Ford Ave Saint John, NB E2H 2B4	Manager / (Gérant)	NDP/NPD	377		
32 Rothesay	Margaret-Ann Blaney	F	14 rue Eydie St Rothesay, NB E2E 4Z2	Journalist - Small Business Owner / (Journaliste - Prop. de petite entreprise)	PC	2,856	E	inc./sort.
32 Rothesay	Paul Barry	M	17 tsse Burnett Terr Rothesay, NB E2H 1V1	Businessperson / (Personne d'affaires)	L	2,765		
32 Rothesay	Troy Polchies	M	18 rue Shore St Fredericton, NB E3B 1R2	Hairstylist - Interior Decorator / (Coiffeur - Décorateur ensemblier)	NDP/NPD	249		
33 Saint John East / Saint John-Est	Joe Mott	M	3066 ch Loch Lomond Rd Saint John, NB E2N 1B3	Retired / (Retraité)	PC	1,889		
33 Saint John East / Saint John-Est	Roly MacIntyre	M	80 cour Robar Crt Saint John, NB E2J 3J4	MLA / (Député)	L	3,377	E	
33 Saint John East / Saint John-Est	Maureen E. Michaud	F	82 ch Flemming Rd Fredericton, NB E3B 5J7	Representative / (Représentante)	NDP/NPD	394		
34 Saint John Harbour	Idee Inyangudor	M	42 rue Duke St Saint John, NB E2L 1N1	Executive Assistant / (Adjoint de direction)	PC	1,139		
34 Saint John Harbour	Ed Doherty	M	2 rue Union St, Unit(é) 204 Saint John, NB E2L 5A7	Physician / (Médecin)	L	2,788	E	inc./sort.
34 Saint John Harbour	Dan Robichaud	M	125 rue St. John St Saint John, NB E2M 2B4	Small Business Owner / (Propriétaire de petite entreprise)	NDP/NPD	547		
34 Saint John Harbour	David Raymond Amos	M	P.O. Box/C.P. 234 Apohaqui, NB E5P 3G2	Bike Mechanic / (Mécanicien de vélo)	IND	44		
35 Saint John Portland	Trevor Arthur Holder	M	26 av Lentook Ave Saint John, NB E2K 5M7	Legislator / (Législateur)	PC	2,987	E	inc./sort.
35 Saint John Portland	Colleen Knudson	F	977 Kennebecasis Dr Saint John, NB E2K 5A6	Nurse / (Infirmière)	L	2,710		
35 Saint John Portland	Clare A. Mudge	F	8 rue Second St North Saint John, NB E2K 3L2	Student / (Étudiante)	NDP/NPD	281		

Summary of Votes Received by Candidate Résumé des votes obtenus par candidat(e)

	Electoral District Circonscription électorale	Name Nom	Sex Sexe	Address Adresse	Occupation * Profession *	Party Parti	Votes received Votes obtenus	Elected Élu(e)	Incumbent Sortant(e)
36	Saint John Lancaster	Peter Hyslop	M	1846 ch Manawagonish Rd Saint John, NB E2M 3Y5	Lawyer / (Avocat)	PC	2,499		
36	Saint John Lancaster	Abel LeBlanc	M	188 crois Valleyview Cres Saint John, NB E2M 4L3	Retired / (Retraité)	L	4,002	E	inc./sort.
36	Saint John Lancaster	Jennifer Carkner	F	86 rue Gravenstein St New Maryland, NB E3C 1B8	Research and Awards Assistant / (Adjointe de recherche et de prix)	NDP/NPD	283		
37	Fundy-River Valley	Borden DeLong	M	143 ch Wallace Rd Browns Flat, NB E5M 2B9	Printer / (Imprimeur)	PC	2,594		
37	Fundy-River Valley	Jack Keir	M	7 Beverly Hills Dr Grand Bay-Westfield, NB E5K 1X3	General Manager FRSWC / (Directeur général de la CGDSRF)	L	2,800	E	
37	Fundy-River Valley	Percy Ward	M	319 rue Clifton St Saint John, NB E2M 2J5	Orderly / (Préposé aux soins infirmiers)	NDP/NPD	285		
37	Fundy-River Valley	Colby Fraser	M	23 cour Ingleside Crt Grand Bay-Westfield, NB E5K 2A1	Electrician / (Électricien)	IND	386		
38	Charlotte-The Isles / Charlotte-Les-Îles	Wayne Sturgeon	M	1919 Route 776 Grand Manan, NB E5G 3H1	Carpenter / (Charpentier)	PC	2,627		
38	Charlotte-The Isles / Charlotte-Les-Îles	Rick Doucet	M	28 ch Mount Pleasant Rd St. George, NB E5C 3K4	Politician / (Politicien)	L	3,619	E	inc./sort.
38	Charlotte-The Isles / Charlotte-Les-Îles	Sharon Greenlaw	F	102 ch Dock Rd Grand Manan, NB E5G 4B6	Crew / (Équipage)	NDP/NPD	267		
39	Charlotte-Campobello	Tony Huntjens	M	1489 Route 725 Little Ridge, NB E3L 5R7	MLA / (Député)	PC	3,157	E	inc./sort.
39	Charlotte-Campobello	Robert N. Tinker	M	53 rue Main St St. Stephen, NB E3L 1Z5	Account Executive / (Chargé de compte)	L	2,876		
39	Charlotte-Campobello	Andrew Graham	M	30 rue Bentley St Saint John, NB E2K 1B3	Woodworker - Carpenter / (Travailleur du bois - Charpentier)	NDP/NPD	317		
40	Oromocto	Jody Carr	M	6 Route 102 Burton, NB E2V 2Y7	MLA / (Député)	PC	3,181	E	inc./sort.
40	Oromocto	Shelby Mercer	F	32 Lindy Lane French Lake, NB E2V 4M3	Student / (Étudiante)	L	1,451		
40	Oromocto	Stephen Beam	M	538 rue Queen St, Unit(é) 4 Fredericton, NB E2B 1B9	Sales Agent / (Agent de vente)	NDP/NPD	157		
41	Grand Lake-Gagetown	Jack Carr	M	1248 Route 102 Upper Gagetown, NB E5M 1R9	Communications Officer / (Agent d'information)	PC	3,301		

* (Translation) by Elections NB
September 18, 2006 NB General Election

* (Traduction) par Élections N.-B.
Élection générale du N.-B. du 18 septembre 2006

Summary of Votes Received by Candidate Résumé des votes obtenus par candidat(e)

Electoral District Circonscription électorale	Name Nom	Sex Sexe	Address Adresse	Occupation * Profession *	Party Parti	Votes received Votes obtenus	Elected Élu(e)	Incumbent Sortant(e)
41 Grand Lake-Gagetown	Eugene McGinley	M	4800 Route 123 Red Bank Queens Co, NB E4A 2C3	Retired Lawyer - Arbitrator / (Avocat - Arbitre retraité)	L	3,524	E	inc./sort.
41 Grand Lake-Gagetown	Helen Marie Partridge (MacLean)	F	9164 Route 10 Cumberland Bay, NB E4A 3G2	Resident Attendant / (Aide résidentielle)	NDP/NPD	411		
42 Fredericton-Nashwaaksis	Mike Smith	M	470 av Cherry Ave Fredericton, NB E3A 1E1	Teacher / (Enseignant)	PC	3,713		
42 Fredericton-Nashwaaksis	T. J. Burke	M	425 av Fulton Ave Fredericton, NB E3A 5R4	Lawyer / (Avocat)	L	3,883	E	inc./sort.
42 Fredericton-Nashwaaksis	Aaron Doucette	M	66 Walter Close Fredericton, NB E3A 9Z6	Student / (Étudiant)	NDP/NPD	306		
43 Fredericton-Fort Nashwaak	Heather Hughes	F	100 Portobello Dr Maugerville, NB E3A 8L7	Student / (Étudiante)	PC	2,800		
43 Fredericton-Fort Nashwaak	Kelly Lamrock	M	354 rue MacPherson St Fredericton, NB E3A 5H5	Educator / (Éducateur)	L	3,817	E	inc./sort.
44 Fredericton-Lincoln	William Forrestall	M	329 av University Ave Fredericton, NB E3B 4H9	Artist / (Artiste)	PC	2,412		
44 Fredericton-Lincoln	Greg Byrne	M	670 av Douglas Ave Fredericton, NB E3A 5T1	Lawyer / (Avocat)	L	3,272	E	
44 Fredericton-Lincoln	Allison Brewer	F	785 rue Aberdeen St Fredericton, NB E3B 1S7	Leader / (Chef)	NDP/NPD	1,041		
45 Fredericton-Silverwood	Brad Green	M	231 Carriage Hill Dr Fredericton, NB E5E 1A6	Public Servant / (Fonctionnaire)	PC	2,869		inc./sort.
45 Fredericton-Silverwood	Rick Miles	M	140 cour Coburn Crt Fredericton, NB E3B 7A6	Businessman / (Homme d'affaires)	L	3,226	E	
45 Fredericton-Silverwood	Dennis Atchison	M	286 rue St. John St Fredericton, NB E3B 4B4	Communications Officer / (Agent d'information)	NDP/NPD	813		
46 New Maryland-Sunbury West / New Maryland-Sunbury-Ouest	Keith Ashfield	M	2527 Route 102 Lincoln, NB E3B 7E6	Politician / (Politicien)	PC	3,209	E	inc./sort.
46 New Maryland-Sunbury West / New Maryland-Sunbury-Ouest	Les Smith	M	278 Springwater Lane New Maryland, NB E3C 1J3	Real Estate Consultant / (Conseiller immobilier)	L	2,654		
46 New Maryland-Sunbury West / New Maryland-Sunbury-Ouest	Brecken Rose Hancock	F	439 rue Needham St Fredericton, NB E3B 1P2	Sessional Lecturer at UNB / (Chargée de cours à l'UNB)	NDP/NPD	306		
47 York	Carl Urquhart	M	4969 Route 102 Upper Kingsclear, NB E3E 2P6	Police Officer / (Agent de police)	PC	3,100	E	

* (Translation) by Elections NB
September 18, 2006 NB General Election

* (Traduction) par Élections N.-B.
Élection générale du N.-B. du 18 septembre 2006

Summary of Votes Received by Candidate Résumé des votes obtenus par candidat(e)

	Electoral District Circonscription électorale	Name Nom	Sex Sexe	Address Adresse	Occupation * Profession *	Party Parti	Votes received Votes obtenus	Elected Élu(e)	Incumbent Sortant(e)
47	York	Trent Jewett	M	552 Route 3 Smithfield, NB E6K 3X8	Vice-president, A. E. Jewett Contracting / (Vice-président, A. E. Jewett Contracting)	L	2,943		
47	York	Derek Simon	M	1937 Route 3 Harvey Station, NB E6K 2N3	University educator / (Éducateur universitaire)	NDP/NPD	382		
48	York North / York-Nord	Kirk Douglas MacDonald	M	26 rue Bridge St Stanley, NB E6B 1B2	Businessman / (Homme d'affaires)	PC	4,061	E	inc./sort.
48	York North / York-Nord	Larry Jewett	M	119 Holyoke Lane Keswick Ridge, NB E6L 1V7	Businessperson / (Personne d'affaires)	L	2,854		
48	York North / York-Nord	Anne M. Leslie	F	49 ch Jones Forks Rd Burtts Corner, NB E6L 2R2	Association Manager / (Gestionnaire d'organisme)	NDP/NPD	379		
49	Woodstock	David N. Alward	M	434 Route 165 Riceville, NB E7N 2Z2	MLA / (Député)	PC	3,868	E	inc./sort.
49	Woodstock	Art Slipp	M	115 ch Mountain Rd Woodstock, NB E7M 2H7	Retired Teacher / (Enseignant retraité)	L	2,936		
49	Woodstock	Garth Derrald Brewer	M	79 ch Strong Rd Richmond Settlement, NB E7M 4Y4	Volunteer / (Bénévole)	NDP/NPD	345		
50	Carleton	Dale A. Graham	M	95 ch Gregg Settlement Rd Centreville, NB E7K 2N6	MLA / (Député)	PC	4,148	E	inc./sort.
50	Carleton	Gwen Cullins-Jones	F	27 cour Centennial Crt Florenceville, NB E7L 1Z4	Administrator / (Gestionnaire)	L	2,086		
50	Carleton	Jason Robar	M	38 av Rosedale Ave Moncton, NB E1A 2Y7	Student / (Étudiant)	NDP/NPD	235		
51	Victoria-Tobique	Chris McLaughlin	M	1754 Route 380 New Denmark, NB E7G 2N6	Chemist - Teacher / (Chimiste - Enseignant)	PC	1,443		
51	Victoria-Tobique	Larry R. Kennedy	M	43 Hillcrest Dr Perth-Andover, NB E7H 2G7	Medical Doctor / (Médecin)	L	4,024	E	inc./sort.
51	Victoria-Tobique	Paul Kendal	M	313 rue George St Fredericton, NB E3B 1J6	Organizer / (Recruteur)	NDP/NPD	153		
52	Grand Falls-Drummond-Saint-André / Grand-Sault-Drummond-Saint-André	Maurice Picard	M	177 ch Station Rd Drummond, NB E3Y 1V9	Retired Educator / (Éducateur retraité)	PC	2,733		
52	Grand Falls-Drummond-Saint-André / Grand-Sault-Drummond-Saint-André	Ronald Ouellette	M	304 ch Portage Rd Grand-Sault, NB E3Z 1M6	Retired Professor / (Professeur retraité)	L	3,752	E	inc./sort.
52	Grand Falls-Drummond-Saint-André / Grand-Sault-Drummond-Saint-André	Pierre Cyr	M	132 rue Court St Grand-Sault, NB E3Z 3G1	Licensed Practical Nurse / (Infirmier auxiliaire)	NDP/NPD	260		

* (Translation) by Elections NB
September 18, 2006 NB General Election

* (Traduction) par Élections N.-B.
Élection générale du N.-B. du 18 septembre 2006

Summary of Votes Received by Candidate Résumé des votes obtenus par candidat(e)

	Electoral District Circonscription électorale	Name Nom	Sex Sexe	Address Adresse	Occupation * Profession *	Party Parti	Votes received Votes obtenus	Elected Élu(e)	Incumbent Sortant(e)
53	Restigouche-La-Vallée	Percy Mockler	M	82 rue Ste-Marie St Saint-Léonard, NB E7E 2A5	Businessman / (Homme d'affaires)	PC	3,835	E	inc./sort.
53	Restigouche-La-Vallée	Burt Walter Paulin	M	9863 Route 17 St-Jean-Baptiste, NB, E8B 1Y6	Businessman / (Homme d'affaires)	L	2,806		inc./sort.
53	Restigouche-La-Vallée	Alain Martel	M	139 ch 36 No 1 Rd Saint-Quentin, NB E8A 2M4	(Nursing Home Maintenance Person) / Personne d'entretien de foyer de soins	NDP/NPD	599		
54	Edmundston-Saint-Basile	Madeleine (Mado) Dubé	F	279 ch Olivier-Boucher Rd Edmundston, NB E3V 4L9	(MLA) / Députée	PC	5,631	E	inc./sort.
54	Edmundston-Saint-Basile	Jean Louis Johnson	M	25 rue Denis St St-Basile, NB E7C 1C4	(Accountant) / Comptable	L	2,000		
54	Edmundston-Saint-Basile	Michel Bossé	M	45 rue Mgr Lang St St-Basile, NB E7C 1G7	(Carpenter) / Charpentier	NDP/NPD	240		
55	Madawaska-les-Lacs	Jeannot Volpé	M	1702 ch Baisley Rd Saint-Jacques, NB E7B 2A9	(Farmer) / Agriculteur	PC	4,271	E	inc./sort.
55	Madawaska-les-Lacs	Elaine Albert	F	1101 ch Paradis Rd Saint-Jacques, NB E7B 2W7	(Certified Management Accountant) / Comptable CMA	L	2,299		
55	Madawaska-les-Lacs	Jeff Thibodeau	M	91 av Dale Ave Hampton, NB E5N 5J2	Customer Service Representative / (Représentant du service à la clientèle)	NDP/NPD	183		

Recapitulation / Récapitulation

Electoral District Circonscription électorale		Number of Electors Nombre d'électeurs						Number of Votes for Each Candidate Nombre de votes pour chaque candidat(e)				Summary Sommaire				
		Preliminary List / Liste préliminaire	Added During Revision / Ajoutés pendant la révision	Deleted During Revision / Enlevés pendant la révision	Official List / Liste officielle	Added at Polls / Ajoutés lors du scrutin	Deleted at Polls / Enlevés lors du scrutin	Net Total / Total net	PC	L	NDP/NPD	IND	Total Votes for All Candidates / Total des voix exprimées pour tout(e)s les candidat(e)s	Ballots Rejected / Bulletins de vote rejetés	Votes Cast / Voix exprimées	% voted * / % ayant voté *
1	Campbellton-Restigouche Centre / Campbellton-Restigouche-Centre	9,964	708	509	10,163	771	256	10,678	3,296	4,184			7,480	85	7,565	70.8%
2	Dalhousie-Restigouche East / Dalhousie-Restigouche-Est	10,611	343	239	10,715	842	411	11,146	2,081	5,502	454		8,037	143	8,180	73.4%
3	Nigadoo-Chaleur	9,946	285	466	9,765	907	454	10,218	2,597	4,311	334		7,242	74	7,316	71.6%
4	Bathurst	9,370	403	565	9,208	894	346	9,756	3,037	3,224	328		6,589	61	6,650	68.2%
5	Nepisiguit	8,802	150	175	8,777	612	315	9,074	2,449	2,844	488		5,781	62	5,843	64.4%
6	Caraquet	8,932	358	391	8,899	698	255	9,342	1,677	4,580	966		7,223	136	7,359	78.8%
7	Lamèque-Shippagan-Miscou	9,294	432	310	9,416	644	289	9,771	4,348	2,795	418		7,561	82	7,643	78.2%
8	Centre-Péninsule-Saint-Sauveur	9,454	335	325	9,464	683	229	9,918	3,164	4,146			7,310	232	7,542	76.0%
9	Tracadie-Sheila	9,083	340	231	9,192	760	234	9,718	4,043	3,281		250	7,574	135	7,709	79.3%
10	Miramichi Bay-Neguac / Baie-de-Miramichi-Neguac	8,842	676	643	8,875	498	198	9,175	1,963	3,108	1,784		6,855	62	6,917	75.4%
11	Miramichi-Bay du Vin / Miramichi-Baie-du-Vin	9,084	309	272	9,121	733	279	9,575	2,713	4,171	177		7,061	43	7,104	74.2%
12	Miramichi Centre / Miramichi-Centre	9,178	248	260	9,166	801	429	9,538	2,732	3,747	258		6,737	50	6,787	71.2%
13	Southwest Miramichi / Miramichi-Sud-Ouest	8,811	190	262	8,739	529	300	8,968	2,844	3,327	217		6,388	40	6,428	71.7%
14	Rogersville-Kouchibouguac	9,256	498	550	9,204	738	318	9,624	4,332	3,057	361		7,750	112	7,862	81.7%
15	Kent	8,613	443	582	8,474	839	236	9,077	3,060	3,534	208		6,802	73	6,875	75.7%

Recapitulation / Récapitulation

Electoral District Circonscription électorale		Number of Electors Nombre d'électeurs							Number of Votes for Each Candidate Nombre de votes pour chaque candidat(e)				Summary Sommaire			
		Preliminary List / Liste préliminaire	Added During Revision / Ajoutés pendant la révision	Deleted During Revision / Enlevés pendant la révision	Official List / Liste officielle	Added at Polls / Ajoutés lors du scrutin	Deleted at Polls / Enlevés lors du scrutin	Net Total / Total net	PC	L	NDP/NPD	IND	Total Votes for All Candidates / Total des voix exprimées pour tout(e)s les candidat(e)s	Ballots Rejected / Bulletins de vote rejetés	Votes Cast / Voix exprimées	% voted * / % ayant voté *
16	Kent South / Kent-Sud	10,283	443	528	10,198	1,171	644	10,725	4,890	3,463			8,353	65	8,418	78.5%
17	Shediac-Cap-Pelé	10,817	1,201	354	11,664	1,112	316	12,460	3,583	5,173	283		9,039	67	9,106	73.1%
18	Tantramar	7,176	304	355	7,125	612	234	7,503	2,690	1,718	536		4,944	11	4,955	66.0%
19	Memramcook-Lakeville-Dieppe	9,225	260	254	9,231	961	436	9,756	2,680	3,845	287		6,812	51	6,863	70.3%
20	Dieppe Centre-Lewisville / Dieppe-Centre-Lewisville	11,708	481	371	11,818	1,640	790	12,668	4,347	4,289	271		8,907	63	8,970	70.8%
21	Moncton East / Moncton-Est	11,564	557	1,087	11,034	1,440	571	11,903	3,816	2,829	319		6,964	37	7,001	58.8%
22	Moncton West / Moncton-Ouest	10,618	514	513	10,619	1,176	574	11,221	3,317	3,013			6,330	61	6,391	57.0%
23	Moncton North / Moncton-Nord	9,889	620	427	10,082	914	444	10,552	2,462	2,948	317		5,727	35	5,762	54.6%
24	Moncton-Crescent	11,117	572	492	11,197	1,753	791	12,159	4,271	3,278	283		7,832	35	7,867	64.7%
25	Petitcodiac	10,558	638	404	10,792	957	524	11,225	4,603	2,093	396		7,092	23	7,115	63.4%
26	Riverview	10,412	326	495	10,243	1,182	548	10,877	4,326	2,296	204		6,826	32	6,858	63.1%
27	Albert	9,420	274	230	9,464	832	440	9,856	4,439	1,902			6,341	58	6,399	64.9%
28	Kings East / Kings-Est	9,927	537	662	9,802	950	579	10,173	4,071	2,798	248		7,117	29	7,146	70.2%
29	Hampton-Kings	10,503	298	219	10,582	900	343	11,139	4,188	1,775	915	255	7,133	22	7,155	64.2%
30	Quispamsis	10,550	281	310	10,521	953	603	10,871	3,108	3,625	334		7,067	34	7,101	65.3%

Recapitulation / Récapitulation

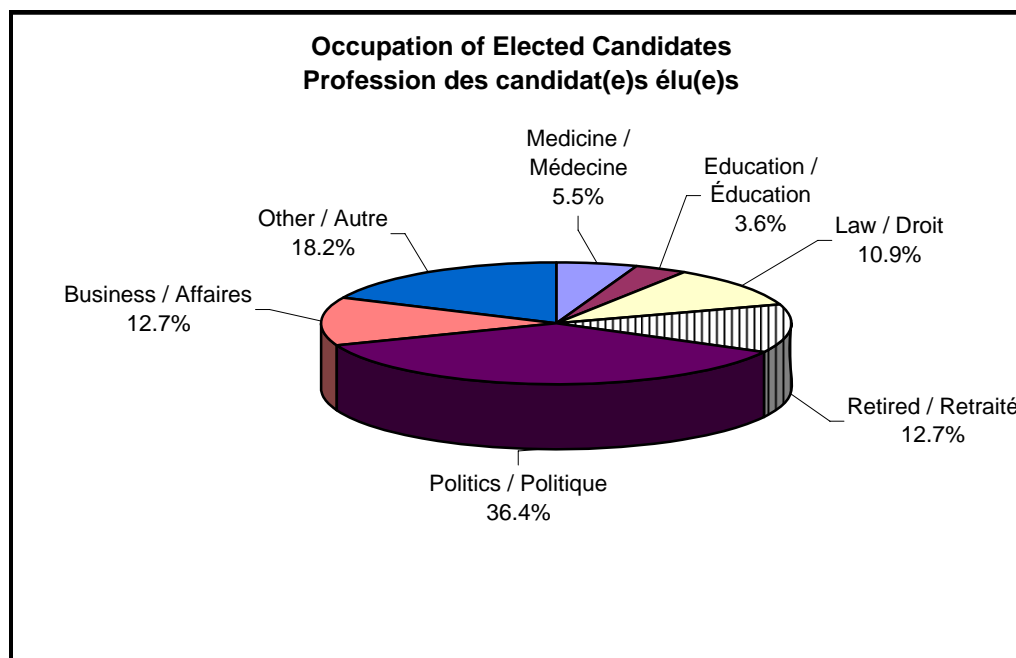
Electoral District Circonscription électorale	Number of Electors Nombre d'électeurs							Number of Votes for Each Candidate Nombre de votes pour chaque candidat(e)				Summary Sommaire			
	Preliminary List / Liste préliminaire	Added During Revision / Ajoutés pendant la révision	Deleted During Revision / Enlevés pendant la révision	Official List / Liste officielle	Added at Polls / Ajoutés lors du scrutin	Deleted at Polls / Enlevés lors du scrutin	Net Total / Total net	PC	L	NDP/NPD	IND	Total Votes for All Candidates / Total des voix exprimées pour tout(e)s les candidat(e)s	Ballots Rejected / Bulletins de vote rejetés	Votes Cast / Voix exprimées	% voted * / % ayant voté *
31 Saint John-Fundy	9,712	238	242	9,708	731	340	10,099	2,132	3,123	377		5,632	20	5,652	56.0%
32 Rothesay	8,918	193	267	8,844	812	509	9,147	2,856	2,765	249		5,870	16	5,886	64.3%
33 Saint John East / Saint John-Est	9,893	436	402	9,927	798	310	10,415	1,889	3,377	394		5,660	21	5,681	54.5%
34 Saint John Harbour	8,152	317	366	8,103	693	219	8,577	1,139	2,788	547	44	4,518	26	4,544	53.0%
35 Saint John Portland	9,669	361	288	9,742	1,029	335	10,436	2,987	2,710	281		5,978	16	5,994	57.4%
36 Saint John Lancaster	10,104	415	363	10,156	833	562	10,427	2,499	4,002	283		6,784	18	6,802	65.2%
37 Fundy-River Valley	9,331	180	224	9,287	746	331	9,702	2,594	2,800	285	386	6,065	14	6,079	62.7%
38 Charlotte-The Isles / Charlotte-Les-Îles	9,184	354	353	9,185	763	293	9,655	2,627	3,619	267		6,513	33	6,546	67.8%
39 Charlotte-Campobello	9,264	9,026	9,386	8,904	943	355	9,492	3,157	2,876	317		6,350	16	6,366	67.1%
40 Oromocto	9,016	236	315	8,937	946	491	9,392	3,181	1,451	157		4,789	13	4,802	51.1%
41 Grand Lake-Gagetown	9,368	448	362	9,454	767	327	9,894	3,301	3,524	411		7,236	34	7,270	73.5%
42 Fredericton-Nashwaaksis	10,438	577	474	10,541	1,259	635	11,165	3,713	3,883	306		7,902	32	7,934	71.1%
43 Fredericton-Fort Nashwaak	10,146	443	266	10,323	1,265	500	11,088	2,800	3,817			6,617	82	6,699	60.4%
44 Fredericton-Lincoln	10,138	411	451	10,098	1,492	730	10,860	2,412	3,272	1,041		6,725	27	6,752	62.2%
45 Fredericton-Silverwood	11,199	735	578	11,356	894	404	11,846	2,869	3,226	813		6,908	29	6,937	58.6%

Recapitulation / Récapitulation

Electoral District Circonscription électorale		Number of Electors Nombre d'électeurs						Number of Votes for Each Candidate Nombre de votes pour chaque candidat(e)				Summary Sommaire				
		Preliminary List / Liste préliminaire	Added During Revision / Ajoutés pendant la révision	Deleted During Revision / Enlevés pendant la révision	Official List / Liste officielle	Added at Polls / Ajoutés lors du scrutin	Deleted at Polls / Enlevés lors du scrutin	Net Total / Total net	PC	L	NDP/NPD	IND	Total Votes for All Candidates / Total des voix exprimées pour tout(e)s les candidat(e)s	Ballots Rejected / Bulletins de vote rejetés	Votes Cast / Voix exprimées	% voted * / % ayant voté *
46	New Maryland-Sunbury West / New Maryland-Sunbury-Ouest	8,706	314	373	8,647	856	311	9,192	3,209	2,654	306		6,169	16	6,185	67.3%
47	York	8,646	336	296	8,686	934	251	9,369	3,100	2,943	382		6,425	15	6,440	68.7%
48	York North / York-Nord	10,360	348	299	10,409	834	300	10,943	4,061	2,854	379		7,294	30	7,324	66.9%
49	Woodstock	9,941	512	548	9,905	971	454	10,422	3,868	2,936	345		7,149	22	7,171	68.8%
50	Carleton	9,413	405	376	9,442	771	488	9,725	4,148	2,086	235		6,469	16	6,485	66.7%
51	Victoria-Tobique	8,013	449	512	7,950	555	263	8,242	1,443	4,024	153		5,620	53	5,673	68.8%
52	Grand Falls-Drummond-Saint-André / Grand-Sault-Drummond-Saint-André	8,676	560	504	8,732	743	428	9,047	2,733	3,752	260		6,745	91	6,836	75.6%
53	Restigouche-La-Vallée	9,548	313	318	9,543	740	339	9,944	3,835	2,806	599		7,240	201	7,441	74.8%
54	Edmundston-Saint-Basile	10,711	828	714	10,825	922	543	11,204	5,631	2,000	240		7,871	141	8,012	71.5%
55	Madawaska-les-Lacs	9,262	400	416	9,246	853	360	9,739	4,271	2,299	183		6,753	96	6,849	70.3%
	TOTALS / TOTAUX	530,815	31,859	31,174	531,500	49,652	22,464	558,688	177,582	176,443	19,196	935	374,156	3,091	377,247	67.52%

Occupation of Elected Candidates - 2006 Profession des candidat(e)s élu(e)s - 2006

Occupation Category Catégorie de profession	Number Nombre	
Medicine / Médecine	3	
Education / Éducation	2	
Law / Droit	6	
Retired / Retraité	7	
Politics / Politique	20	
Business / Affaires	7	
Other / Autre	10	
Carpenter / Charpentier	1	
Farmer / Agriculteur	1	
Financial Planner / Planificateur de finances	1	
Homemaker / Femme au foyer	1	
Management / Gestion	1	
Consultant / Consultant	1	
Journalist / Journaliste	1	
Marketing Advisor / Conseiller en marketing	1	
Self Employed / Travailleur autonome	2	
TOTAL:	55	10



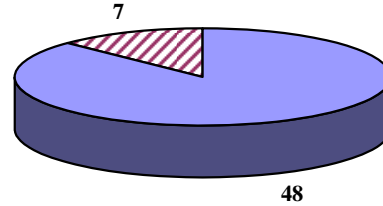
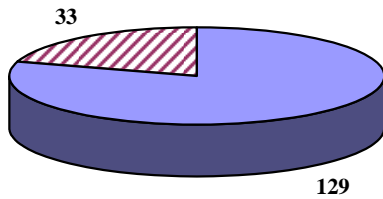
Candidate Gender Comparisons / Comparaison du sexe des candidat(e)s 2006

Nominated / Déclaré(e)s

	Male / Homme	Female / Femme	Total
PC	47	8	55
L	45	10	55
NDP/NPD	33	15	48
IND	4	0	4
Total	129	33	162

Elected / Élu(e)s

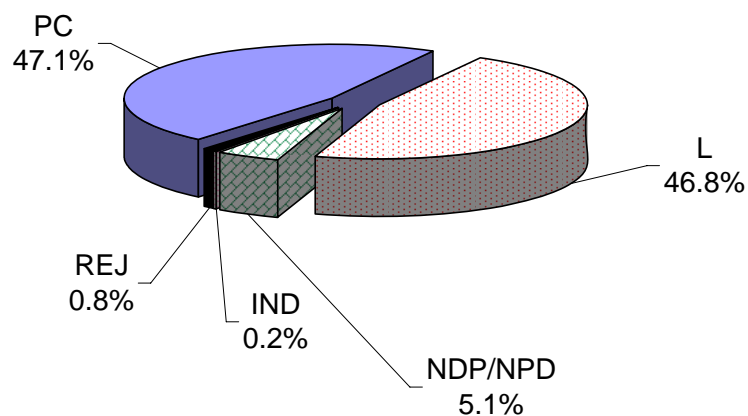
	Male / Homme	Female / Femme	Total
PC	22	4	26
L	26	3	29
NDP/NPD	0	0	0
IND	0	0	0
Total	48	7	55



Popular Vote by Party / Suffrages exprimés par parti

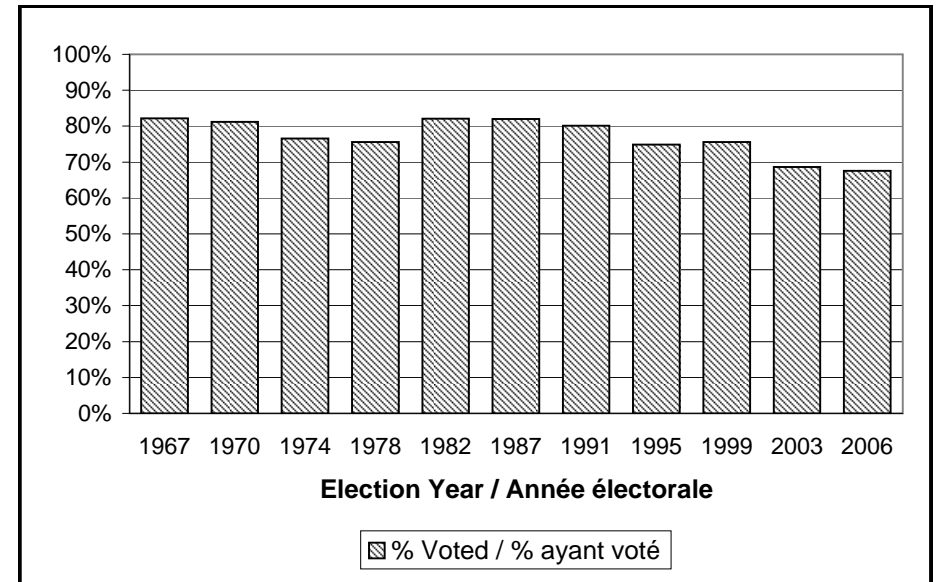
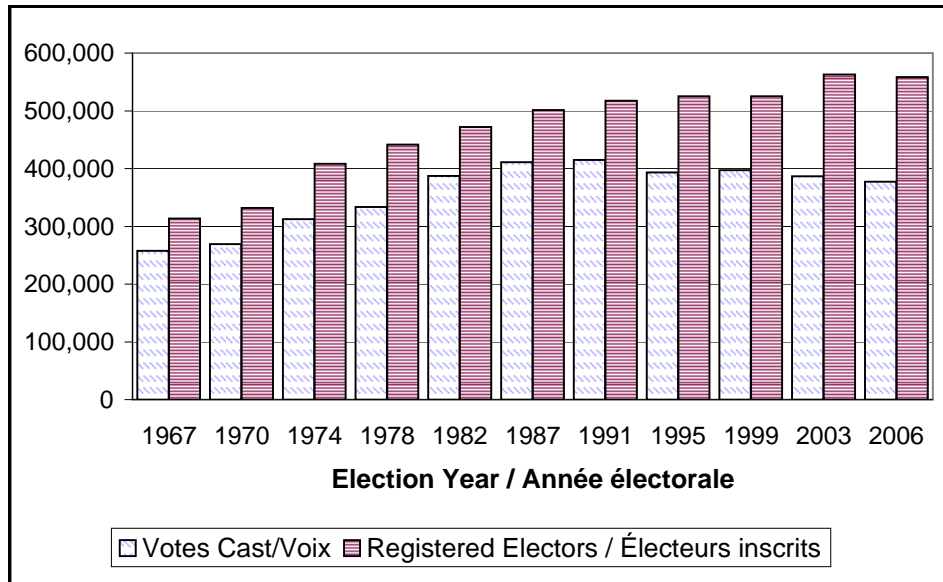
Party Parti		Total Votes Cast for Each Party Nombre de voix exprimées pour chaque parti	Percentage of Popular Vote Pourcentage des suffrages exprimés
Progressive Conservative Party of New Brunswick - Parti Progressiste-Conservateur du Nouveau-Brunswick	PC	177,582	47.1%
Liberal Party / Parti Libéral	L	176,443	46.8%
New Democratic Party / Nouveau Parti Démocratique	NDP/NPD	19,196	5.1%
Independent / Indépendant	IND	935	0.2%
Rejected Ballots / Bulletins rejetés	REJ	3,091	0.8%
TOTAL		377,247	100.0%

Percentage of Popular Vote Pourcentage des suffrages exprimés



Comparative Statistics - General Elections 1967 to 2006
Statistiques comparatives - Élections générales 1967 à 2006

Electoral Districts Circonscriptions électorales			Electors Électeurs			Votes Cast Voix exprimées				Number of Polling Stations Nombre de bureaux de scrutin			
Year Année	No. of districts No. de circonscriptions	No. of MLAs No. de députés	No. of electors No. d'électeurs	Sworn In Assermentés	Net total Total net	Valid Valides	Rejected Rejetés	Votes Cast Votes	% voted % ayant voté	Ordinary Ordinaire	Mobile Mobile	Advance Par anticipation	Advance poll votes Votés par anticipation
1967	22	58	313,685	-	313,685	257,671	-	257,671	82.14%	1,405	-	59	-
1970	22	58	331,643	-	331,643	265,891	3,415	269,306	81.20%	1,458	-	61	6,537
1974	58	58	408,182	-	408,182	310,098	2,485	312,583	76.58%	1,795	-	92	11,942
1978	58	58	441,454	-	441,454	330,492	3,269	333,761	75.60%	1,934	-	97	12,197
1982	58	58	471,798	-	471,798	384,557	2,694	387,251	82.08%	2,016	-	99	18,977
1987	58	58	501,646	-	501,646	408,516	2,620	411,136	81.96%	2,148	130	110	26,634
1991	58	58	515,567	2,046	517,613	411,590	3,138	414,728	80.12%	2,242	130	109	23,624
1995	55	55	516,141	8,991	525,132	389,562	3,688	393,250	74.89%	1,640	138	127	26,677
1999	55	55	507,571	17,894	525,465	394,237	2,942	397,179	75.59%	1,649	140	195	27,933
2003	55	55	551,238	11,842	563,080	383,074	3,583	386,657	68.67%	1,661	116	197	32,118
2006	55	55	531,500	+49652 - 22464	558,688	374,156	3,091	377,247	67.52%	1,730	86	176	49,395



Summary of Comparative Data / Sommaire d'informations comparatives

<i>Information</i>	2006	2003	1999	1995
Nominations Déclarations de candidature	162 candidates/ candidat(e)s	177 candidates/ candidat(e)s	196 candidates/ candidat(e)s	226 candidates/ candidat(e)s
Political Parties (No. of candidates) Partis politiques (N° de candidat(e)s)	PC 55 L 55 NDP/NPD 48 IND 4	PC 55 L 55 NDP/NPD 55 GREY 10 IND 2	L 55 PC 55 COR 18 NLP/PLN 9 NDP/NPD 55 IND 4	L 55 COR 36 NLP/PLN 17 NDP/NPD 55 PC 55 IND 9
Female candidates Candidates	33 / 162 (20.4 %)	34 / 177 (19.2 %)	46 / 196 (23.4 %)	47 / 226 (20 %)
Females elected Femmes élues	7 / 55 (12.7 %)	7 / 55 (12.7 %)	10 / 55 (18.2 %)	9 / 55 (16 %)
Polling divisions Sections de vote	ordinary/ ordinaires: 1,730 mobiles: 86 TOTAL: 1,816	ordinary/ ordinaires: 1,661 mobiles: 116 TOTAL: 1,777	ordinary/ ordinaires: 1,649 mobiles: 140 TOTAL: 1,789	rural/rurales: 973 urban/urbaines: 575 mobiles: 139 TOTAL: 1,687
Enumeration - No. on Preliminary List Recensement - N° sur la liste préliminaire	530,815	551,149	501,666	508,983
Official list Liste officielle	531,500	551,238	507,571	516,141
Final list Liste définitive	558,688	563,080	525,465	525,132
No. voting at advance polls N° ayant voté aux scrutins par anticipation	49,395	32,118	27,933	26,677
No. voting by special ballot N° ayant voté par bulletins spéciaux	15,609	4,842	4,745	4,190
Total no. ballots cast N° total de voix exprimées	377,247	386,657	397,179	393,250
Total no. votes counted N° total des votes comptés	374,156	383,074	394,237	389,562
Percentage electors who voted Pourcentage d'électeurs ayant voté	67.52%	68.67%	75.59%	74.89%

Summary of Comparative Data / Sommaire d'informations comparatives

Information	2006		2003		1999		1995	
No. of candidates elected by party N° de candidat(e)s élu(e)s par parti	PC	26	PC	28	L	10	L	48
	L	29	L	26	PC	44	COR	0
	NDP/NPD	0	NDP/NPD	1	COR	0	NLP/PLN	0
	IND	0	GREY	0	NLP/PLN	0	NDP/NPD	1
			IND	0	NDP/NPD	1	PC	6
					IND	0	IND	0
Total number and percentage of votes per party, and of rejected ballots N° de votes et leur pourcentage pour chaque parti et de bulletins de vote rejetés	PC	177,582 (47.1%)	PC	174,092 (45.0%)	L	146,934 (37.0%)	L	201,150 (51.2%)
	L	176,443 (46.8%)	L	170,028 (44.0%)	PC	209,008 (52.6%)	COR	27,684 (7.0%)
	NDP/NPD	19,196 (5.1%)	NDP/NPD	36,989 (9.6%)	COR	2,807 (0.7%)	NLP/PLN	1,267 (0.3%)
	IND	935 (0.2%)	GREY	1,550 (0.4%)	NLP/PLN	527 (0.1%)	NDP/NPD	37,579 (9.6%)
	Rejected Rejetés	3,091 (0.8%)	IND	415 (0.1%)	NDP/NPD	34,526 (8.7%)	PC	120,247 (30.6%)
	TOTAL	377,247 (100.0%)	Rejected Rejetés	3,583 (0.9%)	IND	435 (0.1%)	IND	1,635 (0.4%)
			TOTAL	386,657 (100.0%)	Rejected Rejetés	2,942 (0.8%)	Rejected Rejetés	3,688 (0.9%)
					TOTAL	397,179 (100.0%)	TOTAL	393,250 (100.0%)
Occupation of elected candidates Profession des candidat(e)s élu(e)s	Politics/ Politique:	36.4%	Politics/ Politique:	21.8%	Politics/ Politique:	14.5%	Politics/ Politique:	20.0%
	Business/ Affaires:	12.7%	Business/ Affaires:	25.5%	Business/ Affaires:	29.1%	Business/ Affaires:	18.2%
	Law/ Droit:	10.9%	Law/ Droit:	9.1%	Law/ Droit:	9.1%	Law/ Droit:	10.9%
	Medicine/ Médecine:	5.5%	Medicine/ Médecine:	1.8%	Medicine/ Médecine:	3.6%	Medicine/ Médecine:	10.9%
	Education/ Éducation:	3.6%	Education/ Éducation:	5.5%	Education/ Éducation:	7.3%	Education/ Éducation:	5.5%
	Retired/ Retraité:	12.7%	Retired/ Retraité:	10.9%	Retired/ Retraité:	10.9%	Retired/ Retraité:	7.3%
	Other/ Autre:	18.2%	Other/ Autre:	25.5%	Other/ Autre:	25.5%	Other/ Autre:	27.3%

Comparison of Elector Participation by Age and Gender
Comparaison de la participation des électeurs selon l'âge et le sexe
2006

Votes Cast / Voix exprimées			
Age / Âge	Female / Femme	Male / Homme	Total
N/A *	7,773	6,149	13,927
18-24	10,070	9,250	19,328
25-34	21,692	18,274	39,956
35-44	34,070	30,079	64,163
45-54	42,155	39,273	81,412
55-64	35,503	34,650	70,161
65-84	38,321	32,927	71,244
85+	6,003	3,012	9,010
Total	195,587	173,614	369,201 **

Number of Electors / Nombre d'électeurs			
Age / Âge	Female / Femme	Male / Homme	Total
N/A *	15,616	13,231	28,847
18-24	19,418	19,217	38,635
25-34	41,867	39,229	81,096
35-44	51,861	49,689	101,550
45-54	57,852	56,021	113,873
55-64	45,225	45,008	90,233
65-84	48,646	40,847	89,493
85+	9,692	4,406	14,098
Total	290,177	267,648	557,825 ***

Participation
% voted / % ayant voté
48.3%
50.0%
49.3%
63.2%
71.5%
77.8%
79.6%
63.9%
66.2%

Number of votes cast reported by ROs: 377,255
 Nombre de voix exprimées rapporté par les DS :

Number of Electors reported by ROs: 558,688
 Nombre d'électeurs rapporté par les DS :

67.5%

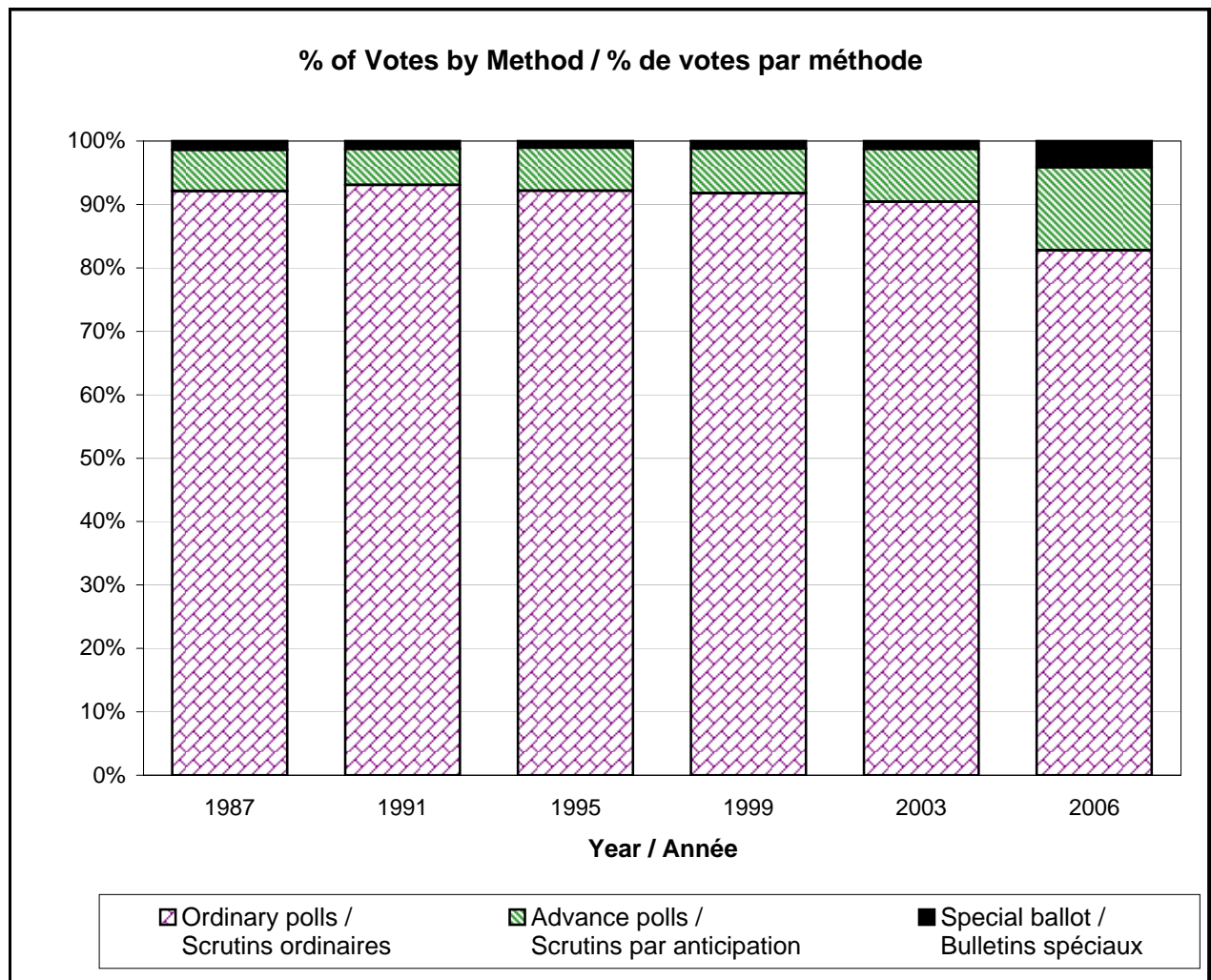
* Electors are not required to provide a date of birth if they certify that they are of the full age of eighteen years and have resided in the province for at least six months. / L'électeur n'est pas tenu de fournir sa date de naissance s'il certifie qu'il a dix-huit ans révolus et a résidé dans la province depuis au moins six mois.

** After the close of advance and ordinary polls, data entry officers in each Returning Office were tasked with electronically recording each elector who cast a ballot in the election. This is done by identifying which electors had been struck off at the polling locations, after the lists were returned to the Returning Offices. As can be seen from the data, not all names were recorded electronically. It is neither time nor cost effective to determine the discrepancies, and hence the information is presented in raw format. / Après la fermeture des bureaux de scrutin ordinaire et par anticipation, les préposés à la saisie des données de tous les bureaux de directeur et directrice du scrutin ont inscrit électroniquement tous les électeurs qui ont voté durant l'élection. Pour ce faire, ils ont identifié les électeurs dont les noms ont été rayés des listes aux bureaux de scrutin, une fois les listes retournées aux bureaux de directeur et directrice de scrutin. D'après les données, tous les noms n'ont pas été inscrits électroniquement. Puisqu'il n'est ni rentable ni efficace de déterminer les écarts, l'information est présentée dans un format brut.

*** The number of electors breakdown listed was selected from the Register of Electors after initial efforts to remove duplicated electors had commenced. As such, the number of names reported by each Returning Office may be higher. / La répartition du nombre d'électeurs est tirée du registre des électeurs après la suppression initiale des noms d'électeurs inscrits en double. Le nombre de noms signalé par chaque bureau de directeur ou directrice du scrutin peut donc être plus élevé.

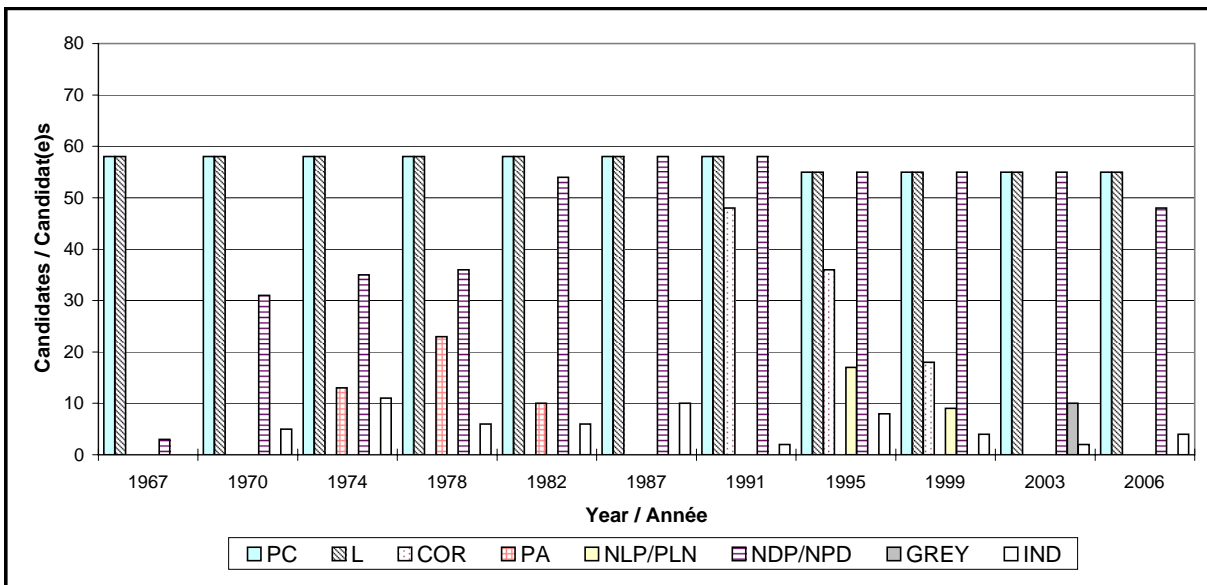
Comparison of Voting Methods Comparaison des méthodes de vote 1987 - 2006

Number of Electors Voting / Nombre d'électeurs ayant voté				
Year / Année	Ordinary polls / Scrutins ordinaires	Advance polls / Scrutins par anticipation	Special ballot / Bulletins spéciaux	TOTAL
1987	378,801	26,634	5,701	411,136
1991	385,919	23,624	5,185	414,728
1995	362,383	26,677	4,190	393,250
1999	364,501	27,933	4,745	397,179
2003	349,697	32,118	4,842	386,657
2006	312,243	49,395	15,609	377,247



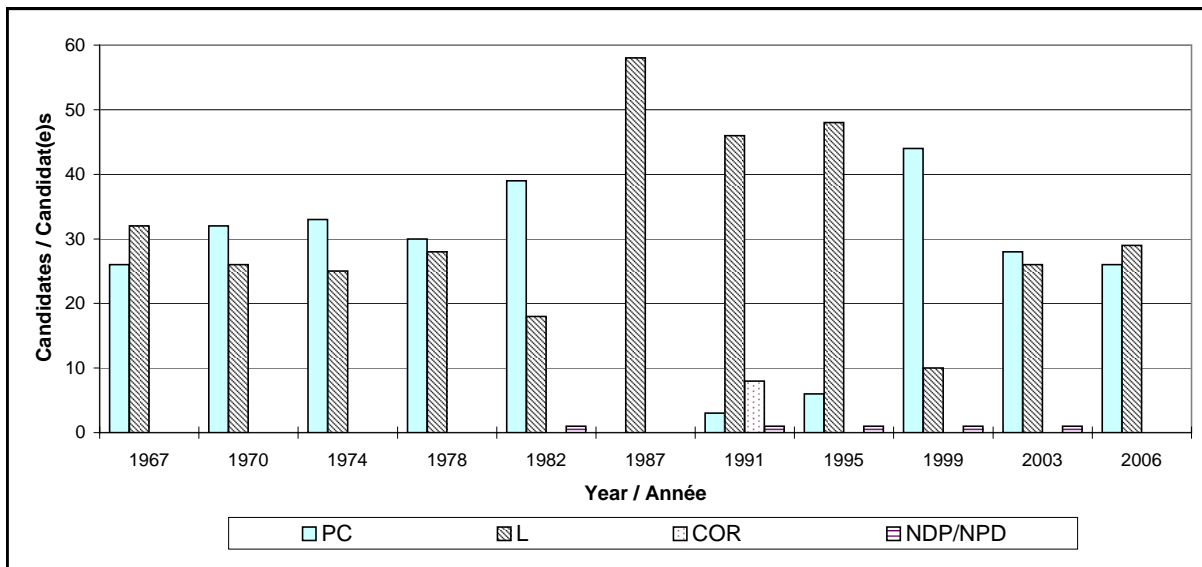
**Candidates in General Elections, by Party
Candidat(e)s aux élections générales, par parti
1967 - 2006**

Year Année	Number of districts Nombre de circonscriptions	Progressive Conservative Progressiste Conservateur	Liberal Libéral	Confederation of Regions	Le Parti Acadien	Natural Law Loi Naturelle	New Democratic Party Nouveau Parti Démocratique	The Grey Party of New Brunswick	Independent Indépendant	Total
1967	22	58	58	0	0	0	3	0	0	119
1970	22	58	58	0	0	0	31	0	5	152
1974	58	58	58	0	13	0	35	0	11	175
1978	58	58	58	0	23	0	36	0	6	181
1982	58	58	58	0	10	0	54	0	6	186
1987	58	58	58	0	0	0	58	0	10	184
1991	58	58	58	48	0	0	58	0	2	224
1995	55	55	55	36	0	17	55	0	8	226
1999	55	55	55	18	0	9	55	0	4	196
2003	55	55	55	0	0	0	55	10	2	177
2006	55	55	55	0	0	0	48	0	4	162



Elected Candidates in General Elections, by Party
Candidat(e)s élu(e)s aux élections générales, par parti
1967 - 2006

Year Année	Number of districts Nombre de circonscriptions	Progressive Conservative Progressiste-Conservateur	Liberal Libéral	Confederation of Regions	Le Parti Acadien	Natural Law Loi Naturelle	New Democratic Party Nouveau Parti Démocratique	The Grey Party of New Brunswick	Independent Indépendant	Total
1967	22	26	32	0	0	0	0	0	0	58
1970	22	32	26	0	0	0	0	0	0	58
1974	58	33	25	0	0	0	0	0	0	58
1978	58	30	28	0	0	0	0	0	0	58
1982	58	39	18	0	0	0	1	0	0	58
1987	58	0	58	0	0	0	0	0	0	58
1991	58	3	46	8	0	0	1	0	0	58
1995	55	6	48	0	0	0	1	0	0	55
1999	55	44	10	0	0	0	1	0	0	55
2003	55	28	26	0	0	0	1	0	0	55
2006	55	26	29	0	0	0	0	0	0	55



**By-Elections
Held since the 2003 General Election**

Electoral District	Date
18 Shediac-Cap-Pelé	October 4, 2004
34 Saint John Harbour	November 14, 2005

Poll by poll results of these by-elections can be obtained at:

Elections New Brunswick
PO Box 6000
102-551 King Street
Fredericton, New Brunswick
E3B 5H1

tel.: 506-453-2218
fax: 506-457-4926
1-800-308-2922
<http://www.gnb.ca/elections>

**Élections partielles
tenues depuis l'élection générale de 2003**

Circonscription électorale	Date
18 Shediac-Cap-Pelé	Le 4 octobre 2004
34 Saint John Harbour	Le 14 novembre 2005

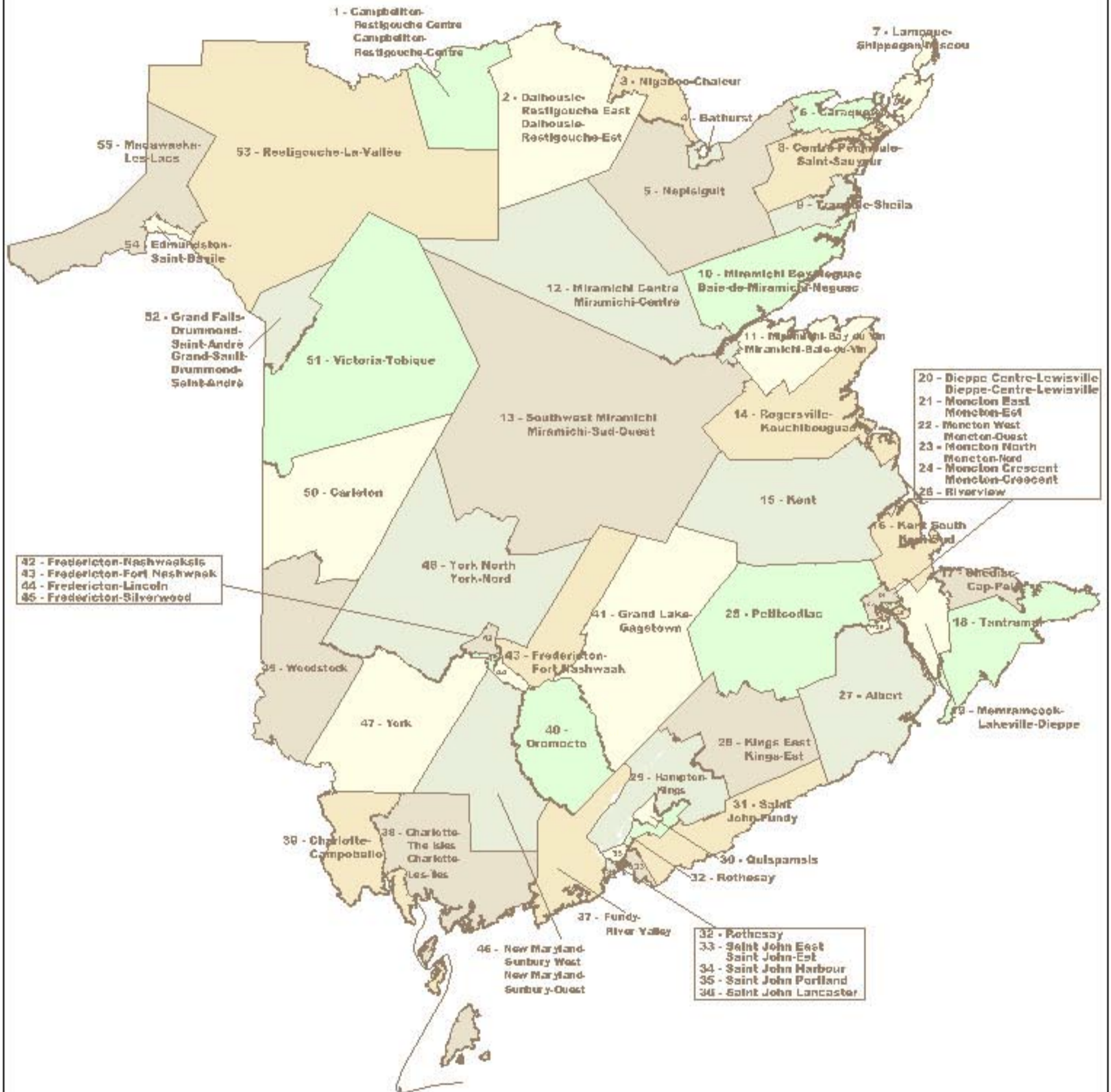
On peut obtenir les résultats du vote par bureau de scrutin de ces élections partielles à l'adresse suivante:

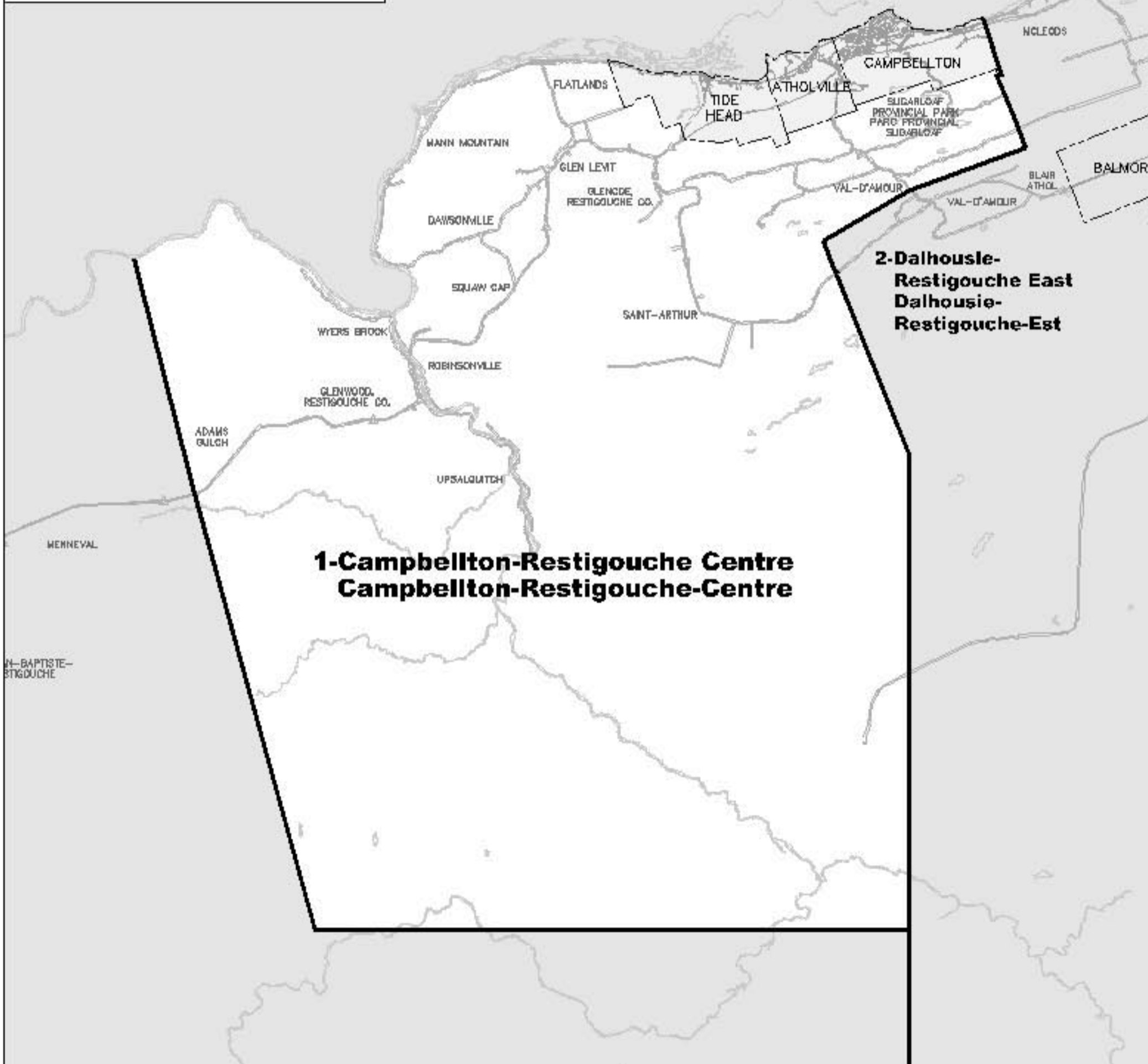
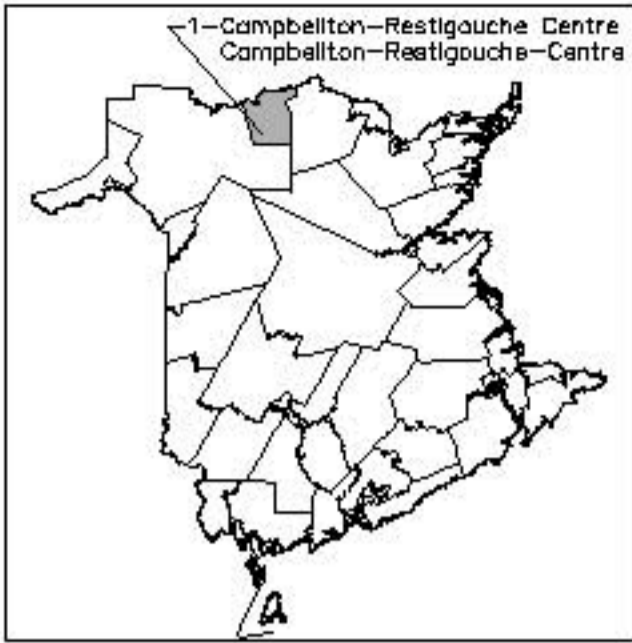
Élections Nouveau-Brunswick
CP 6000
102-551, rue King
Fredericton, Nouveau-Brunswick
E3B 5H1

tél.: 506-453-2218
courriel : 506-457-4926
1-800-308-2922
<http://www.gnb.ca/elections>



ELECTORAL DISTRICTS CIRCONSCRIPTIONS ÉLECTORALES



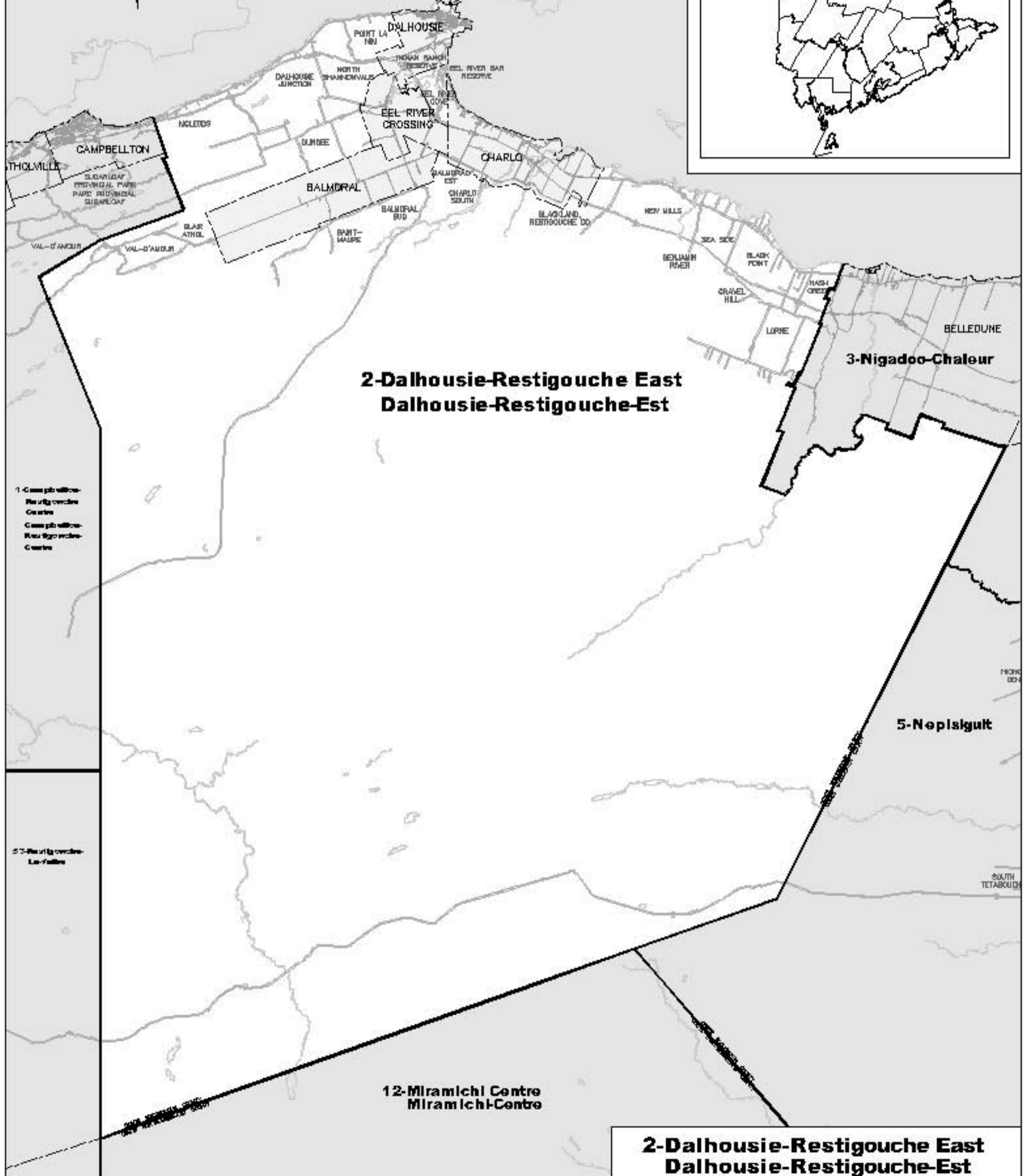
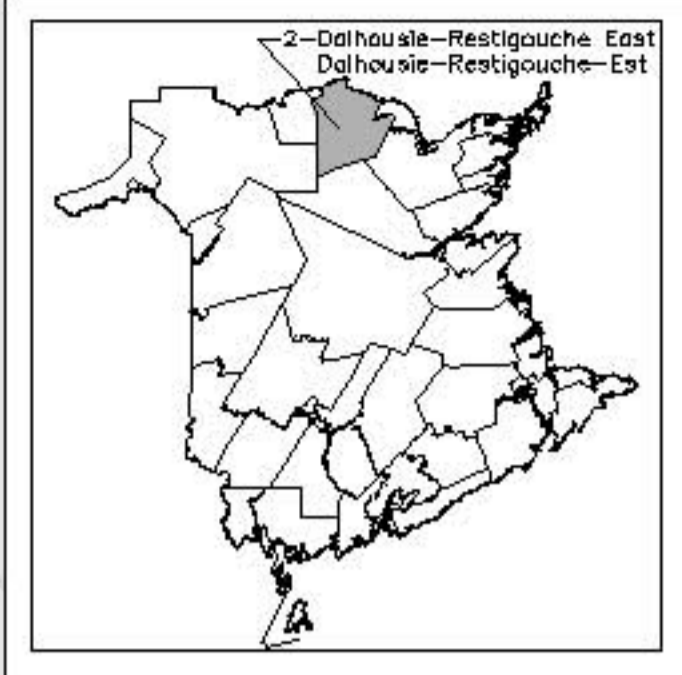


**1-Campbellton-Restigouche Centre
Campbellton-Restigouche-Centre**

**2-Dalhousie-
Restigouche East
Dalhousie-
Restigouche-Est**

53-Restigouche-La-Vallée

**1-Campbellton-Restigouche Centre
Campbellton-Restigouche-Centre**



**2-Dalhousie-Restigouche East
Dalhousie-Restigouche-Est**

3-Nigadoo-Chaleur

5-Nepisiguit

**12-Miramichi Centre
Miramichi-Centre**

**2-Dalhousie-Restigouche East
Dalhousie-Restigouche-Est**

1-Campbellton
Miramichi Centre
Campbellton
Campbellton
Miramichi Centre
Campbellton

5-Miramichi Centre
La-Vallée

CAMPBELLTON
SUGARLOAF PROVINCIAL PARK
PAPER PROVINCIAL SUBAREOP
VAL-D'AMOUR
VAL-D'AMOUR
BLAIR ATHOL

INLETDS

BALMORAL

BALMORAL
BART-MAIRE

EEL RIVER
CROSSING

CHARLO

BALMORAL
EST
CHARLO
SOUTH

BLACKLAND
RESTIGOUCHE DO

NEW MILLS

BENJAMIN
RIVER

SEA SIDE

BLACK
POINT

CRANEL
HILL

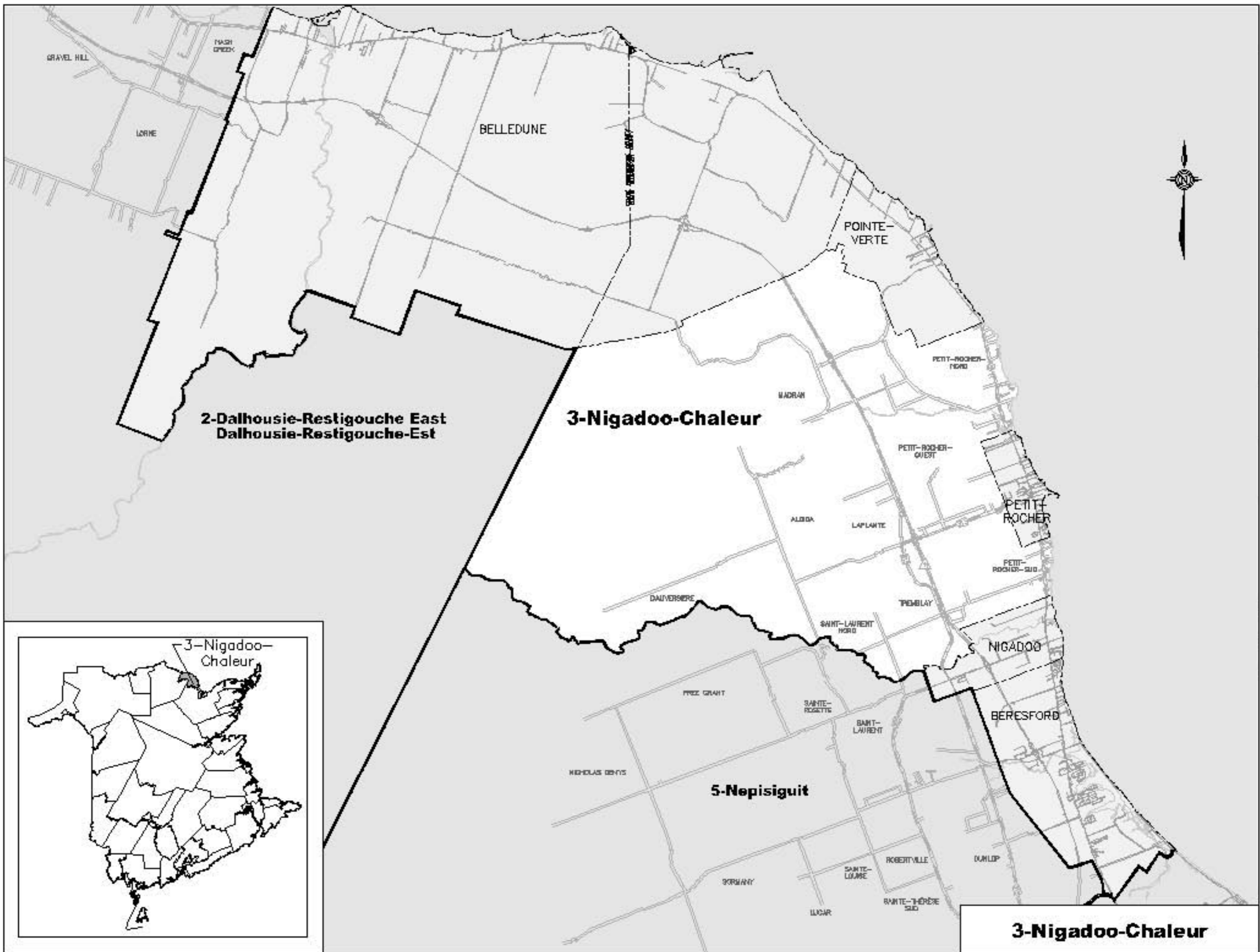
NASH
CREEK

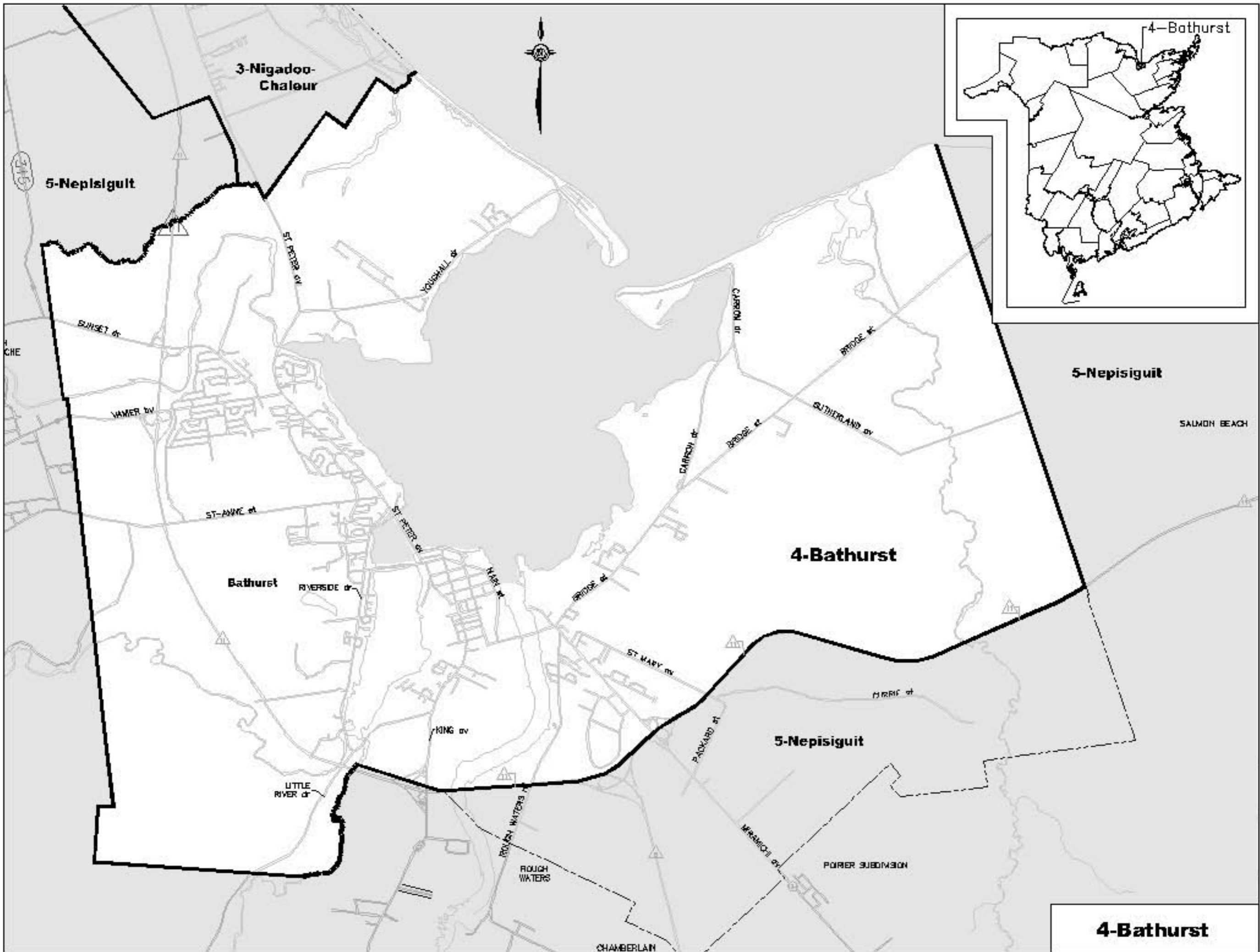
LORIE

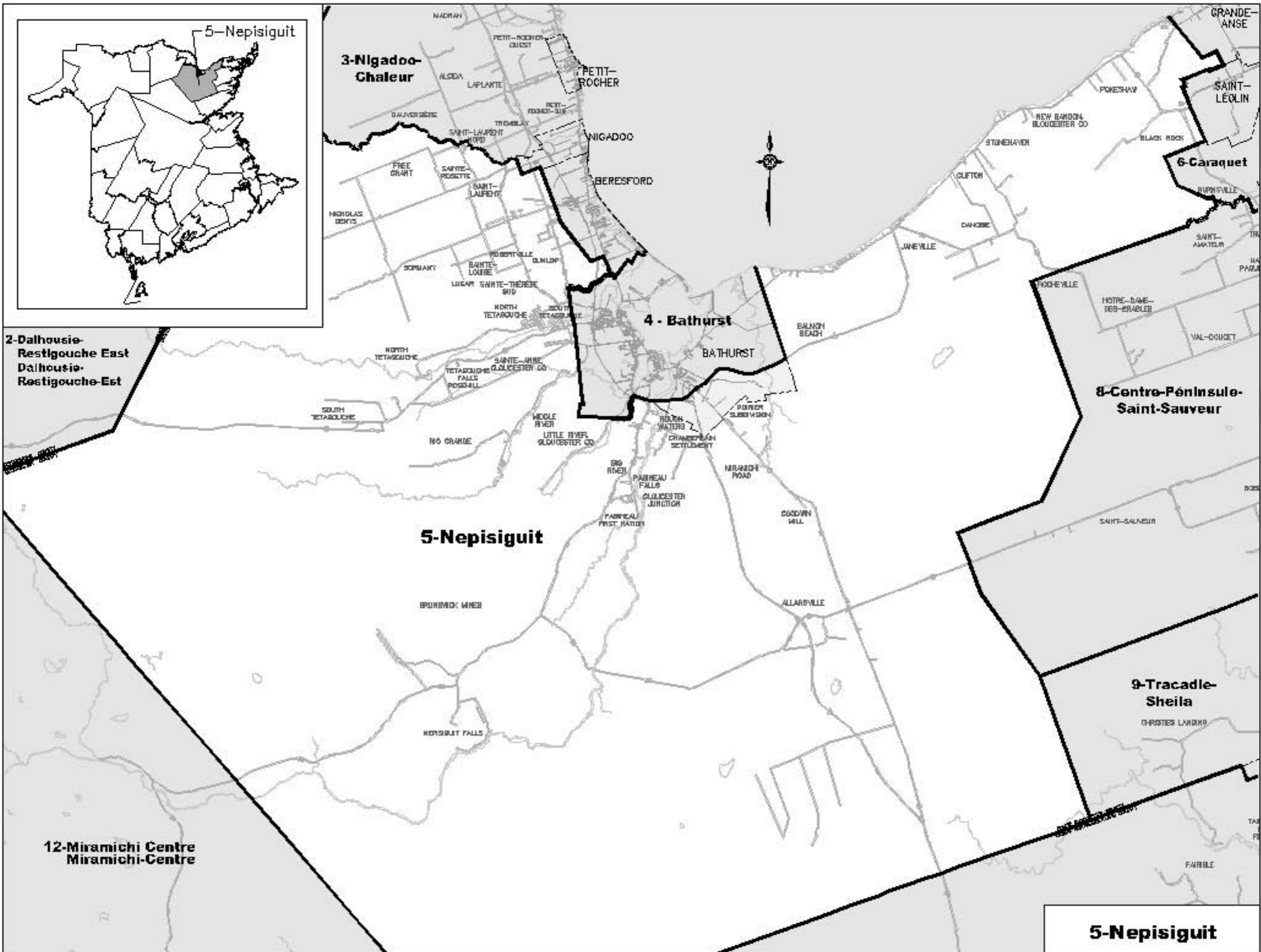
BELLEDUNE

NORTH
DELA

SOUTH
TETABOUCH







3-Nigadoo-Chaleur

4-Bathurst

5-Nepisiguit

6-Caraquet

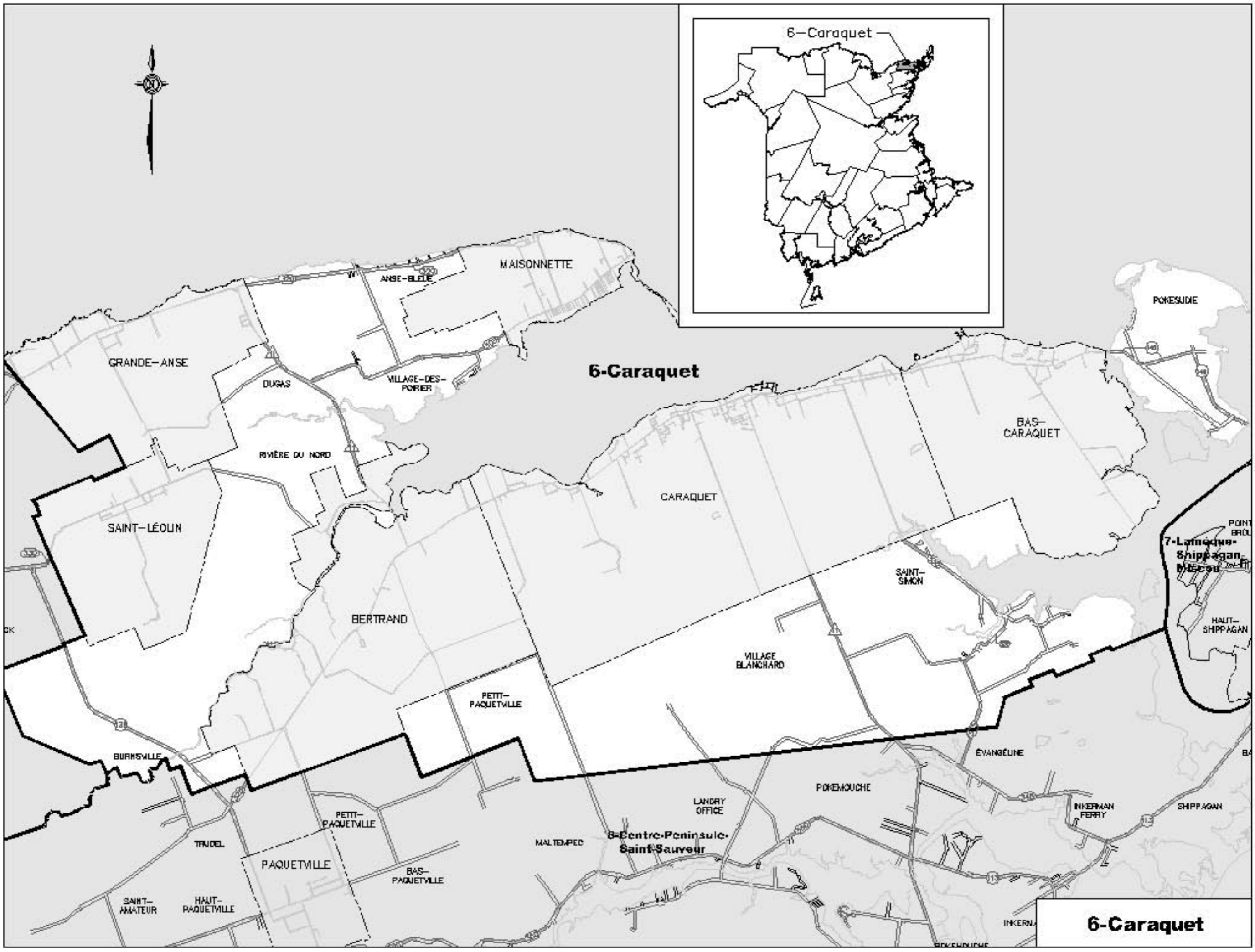
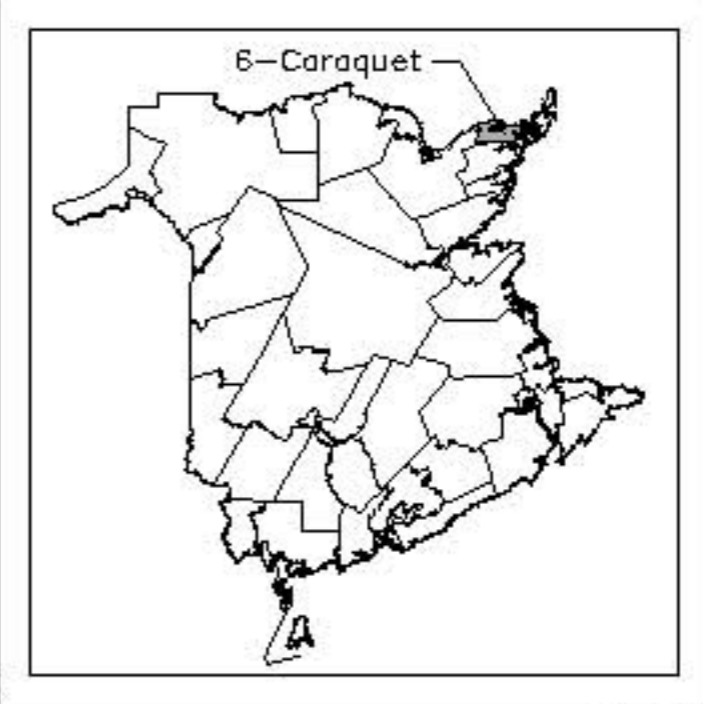
8-Centre-Péninsule-Saint-Sauveur

9-Tracadie-Sheila

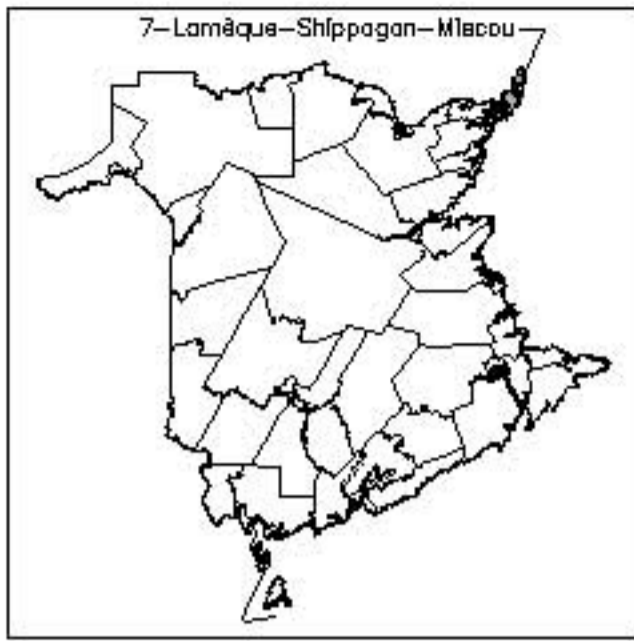
**2-Dalhousie-Restigouche East
Dalhousie-Restigouche-Est**

**12-Miramichi Centre
Miramichi-Centre**

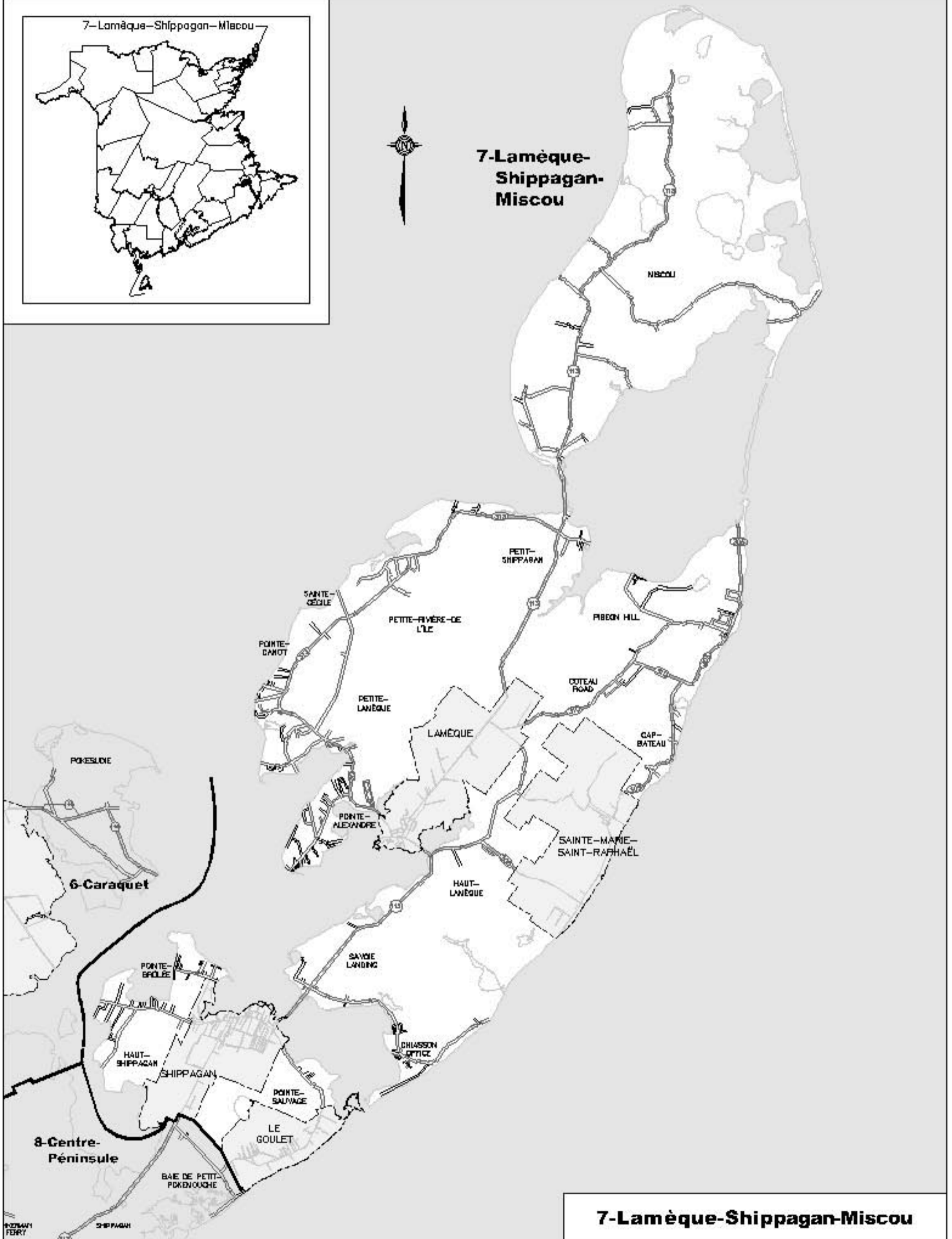
5-Nepisiguit



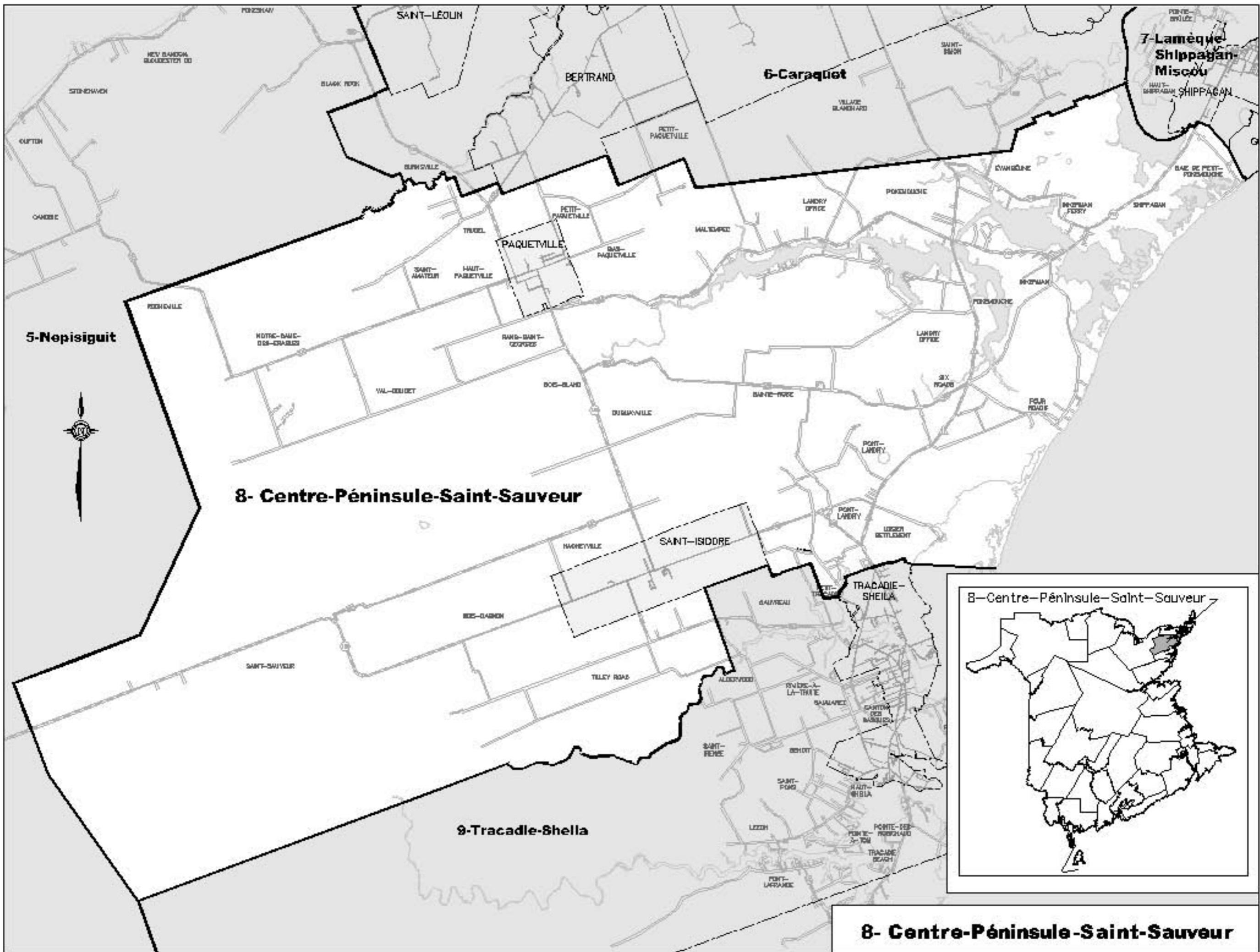
6-Caraquet



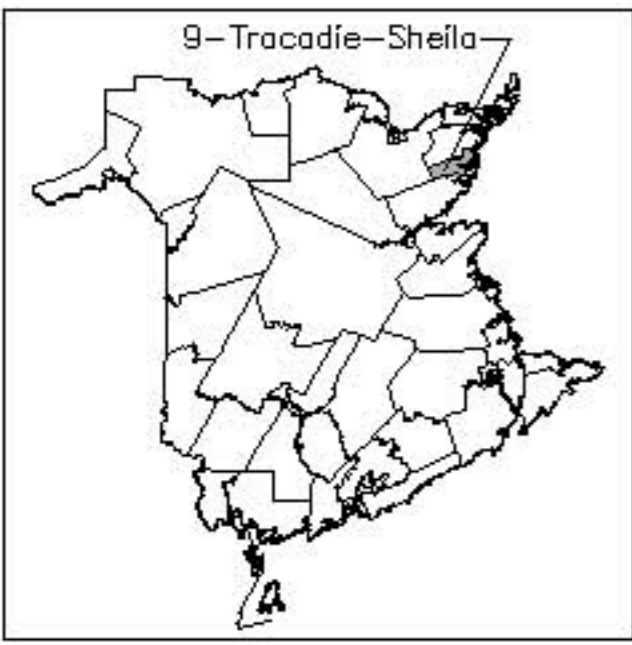
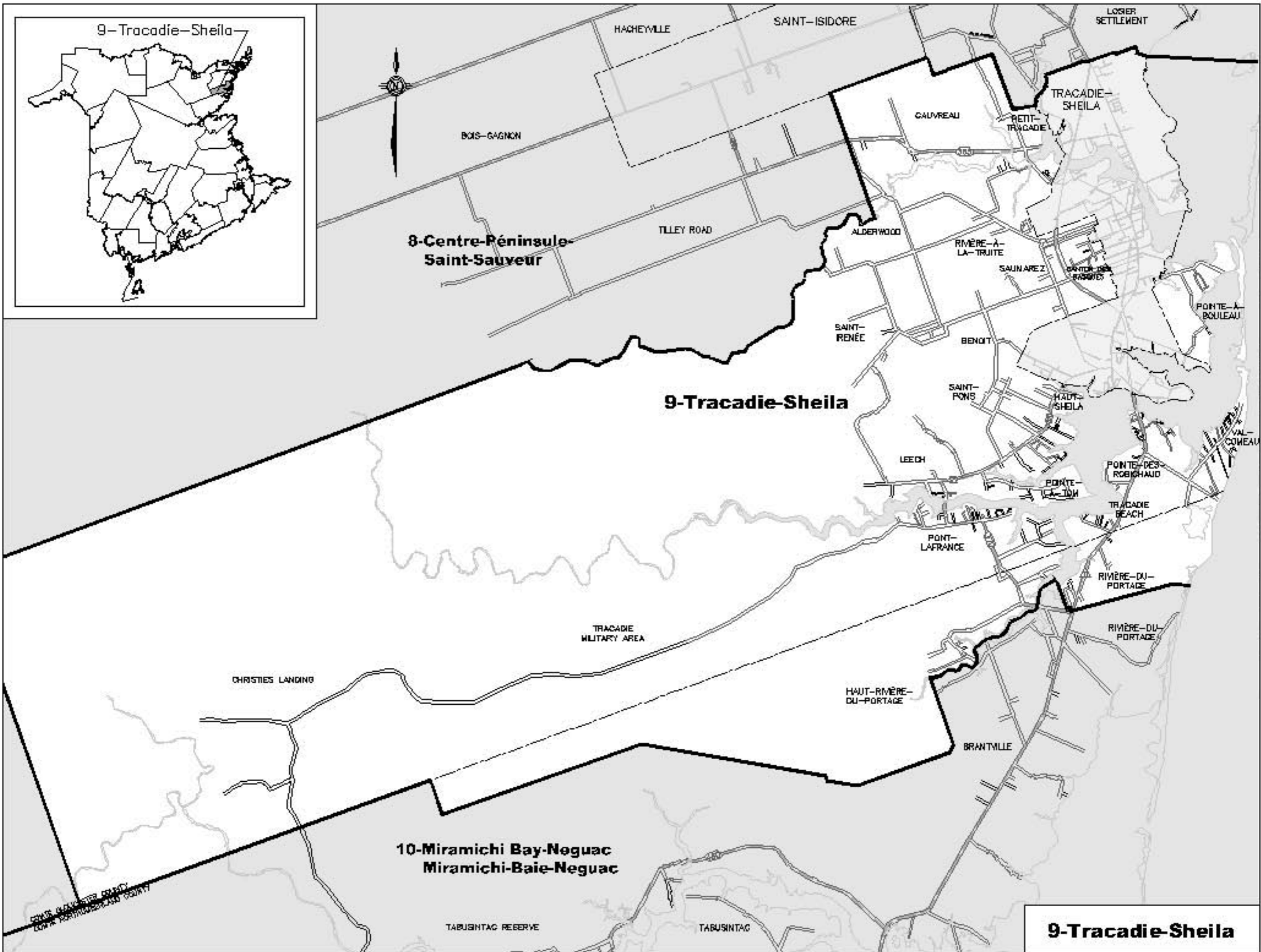
7-Lamèque-Shippagan-Miscou



7-Lamèque-Shippagan-Miscou



8- Centre-Péninsule-Saint-Sauveur

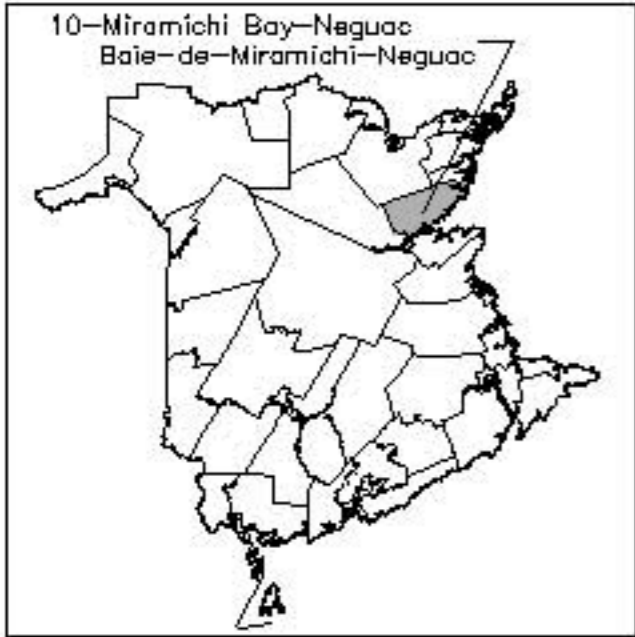
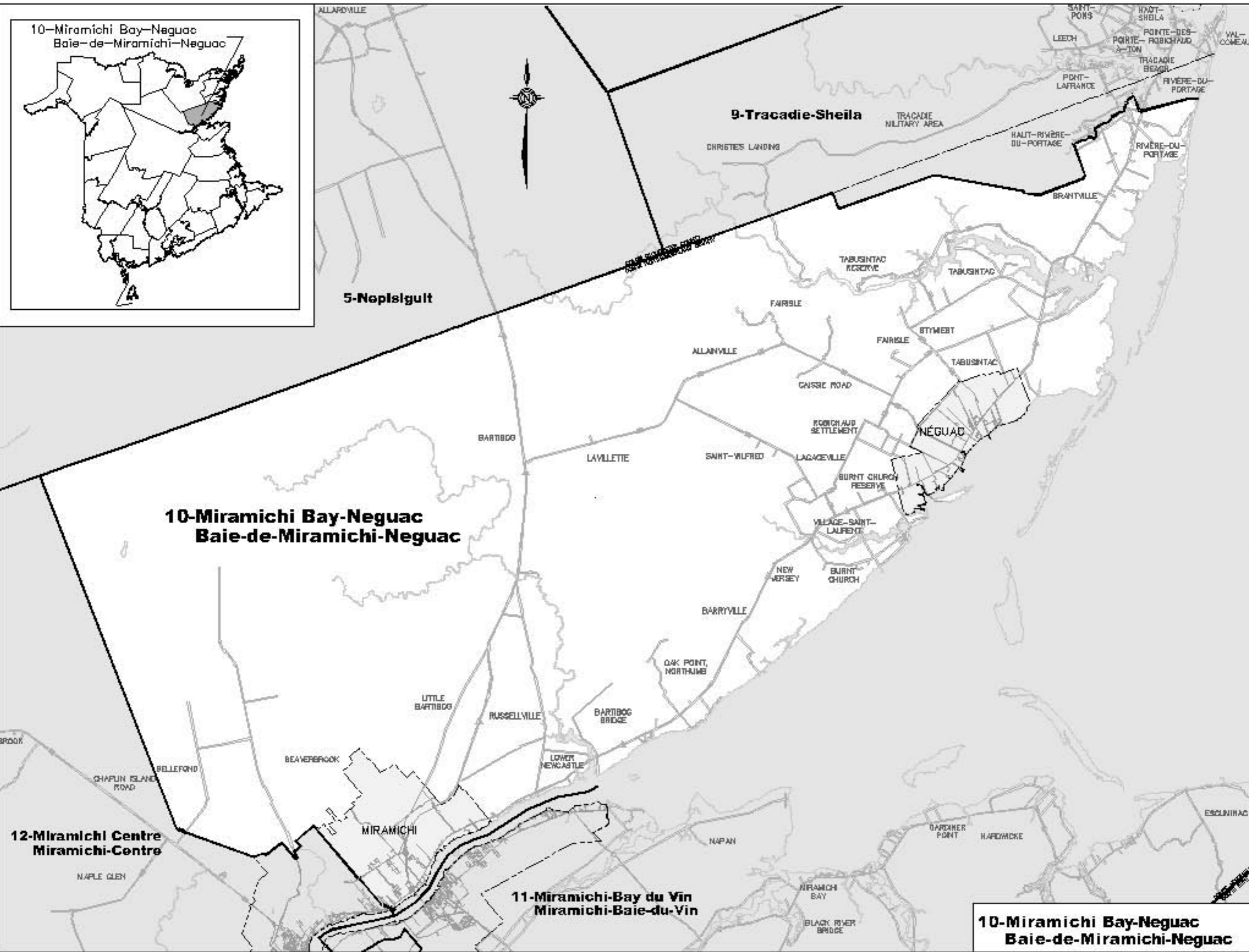


8-Centre-Péninsule
Saint-Sauveur

9-Tracadie-Sheila

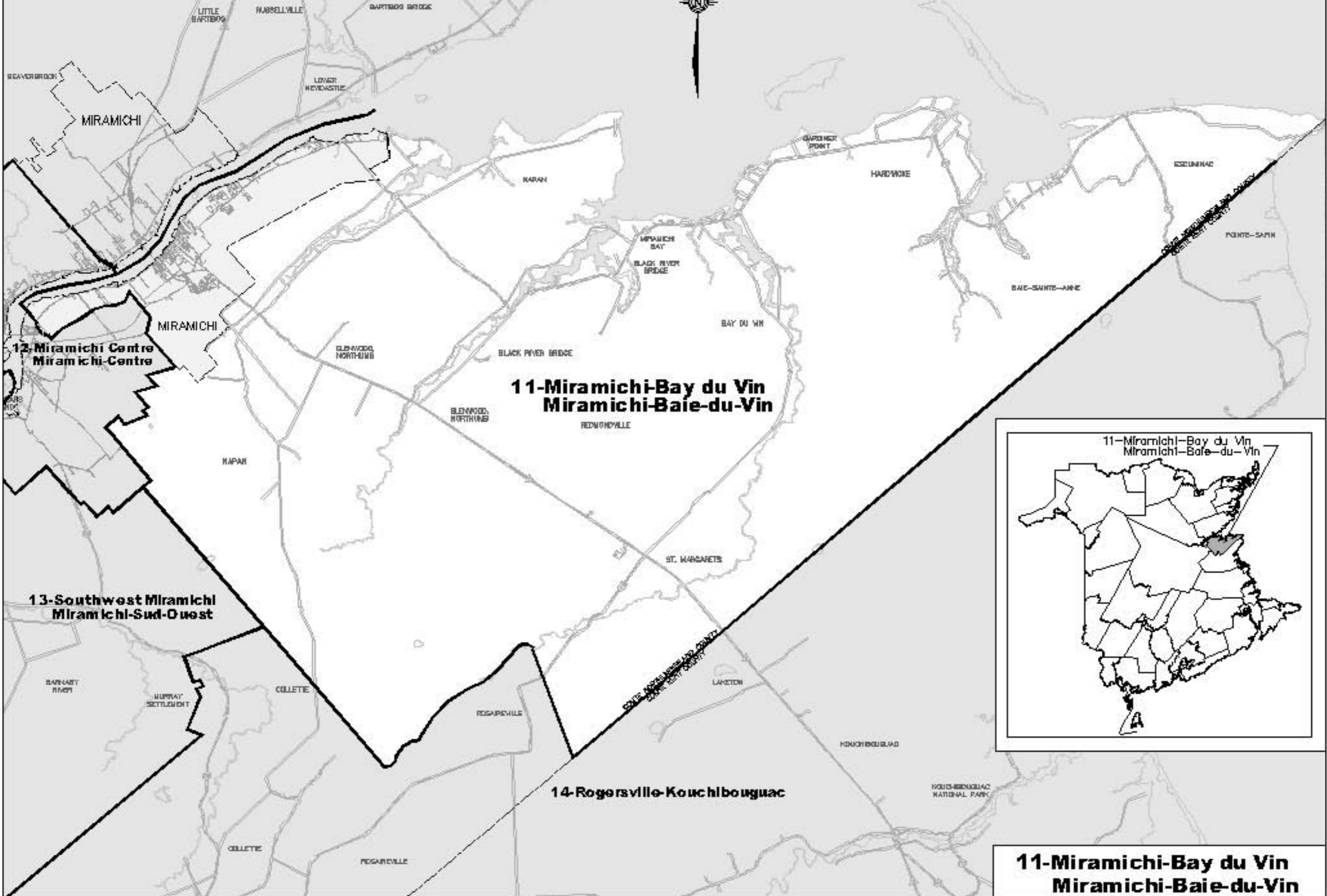
10-Miramichi Bay-Neguac
Miramichi-Baie-Neguac

9-Tracadie-Sheila

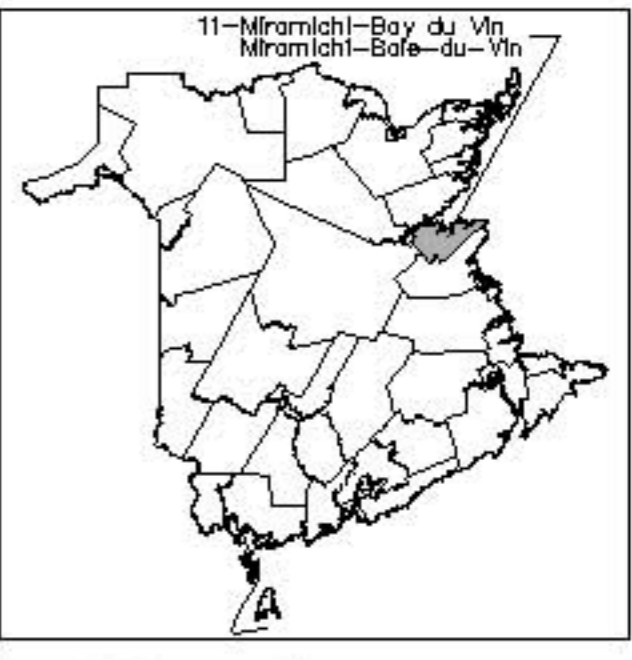


**10-Miramichi Bay-Neguac
Baie-de-Miramichi-Neguac**

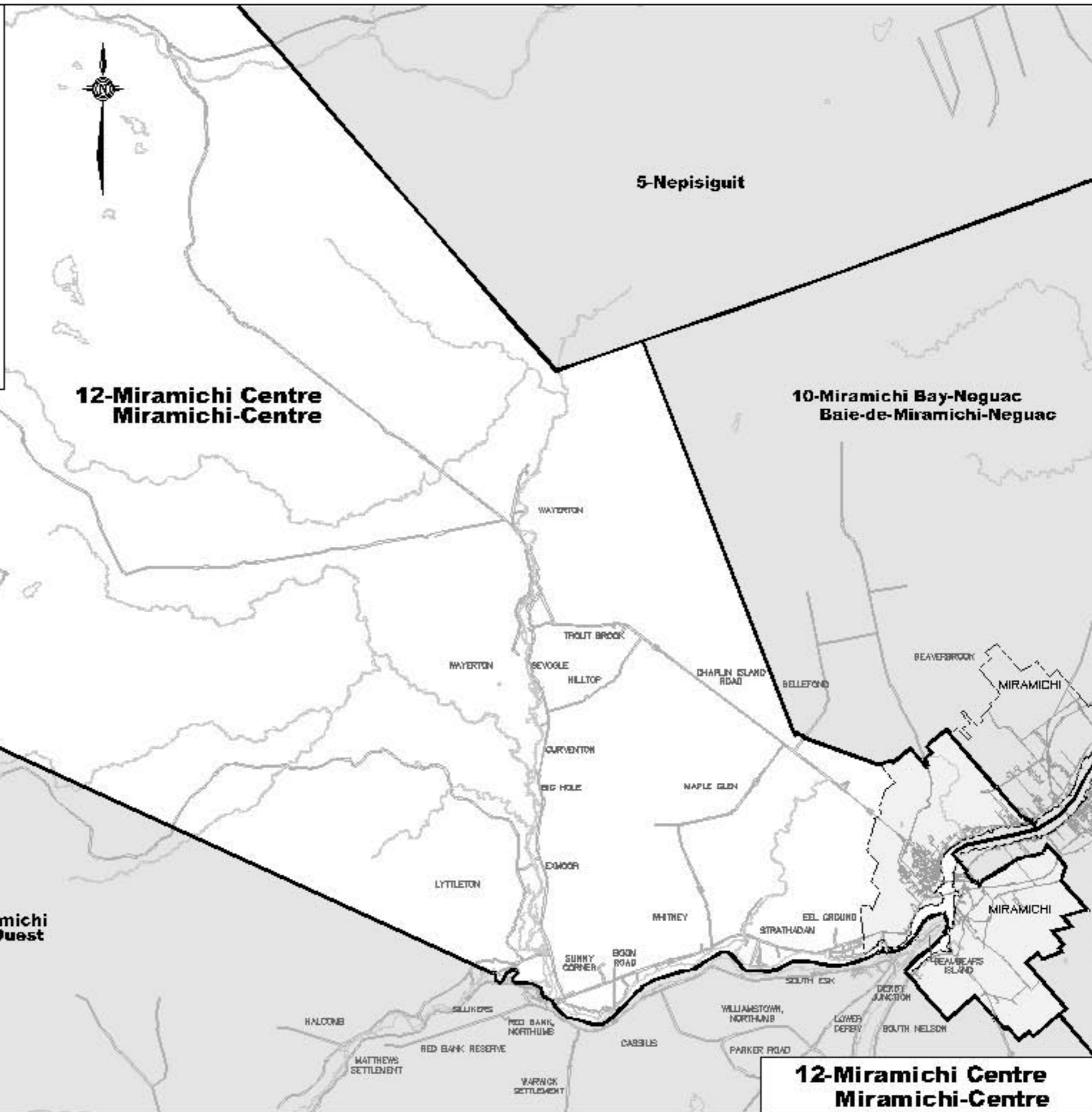
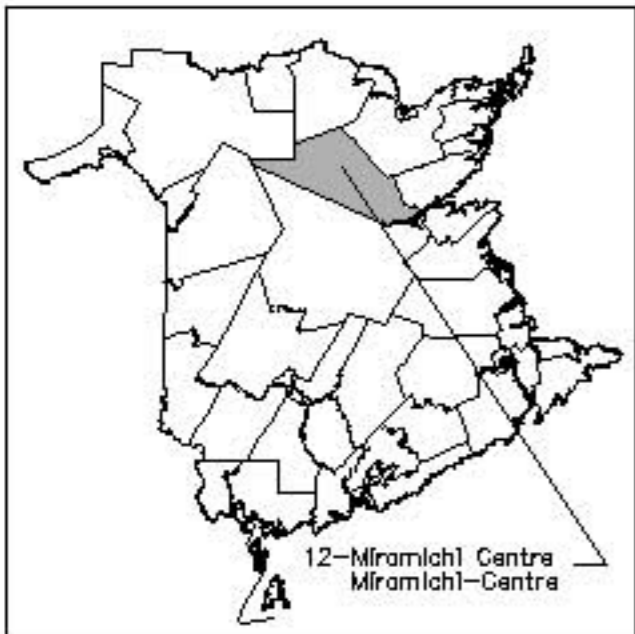
**10-Miramichi Bay-Neguac
Baie-de-Miramichi-Neguac**



**11-Miramichi-Bay du Vin
Miramichi-Baie-du-Vin**



**11-Miramichi-Bay du Vin
Miramichi-Baie-du-Vin**



13-Southwest Miramichi
Miramichi-Sud-Ouest



12-Miramichi Centre
Miramichi-Centre

13 - Southwest Miramichi
Miramichi-Sud-Ouest

14-Rogersville
Kouchibouguac

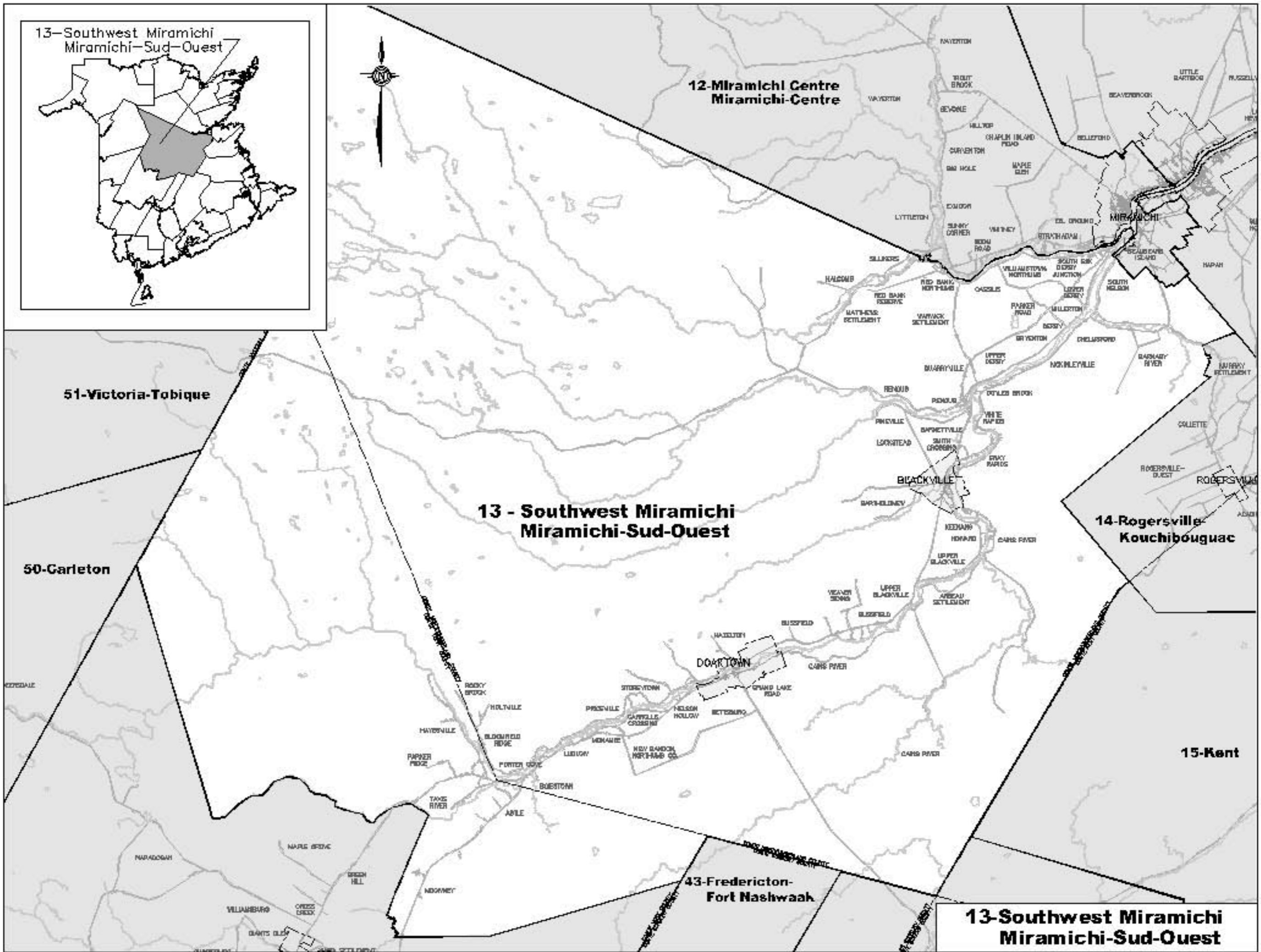
51-Victoria-Tobique

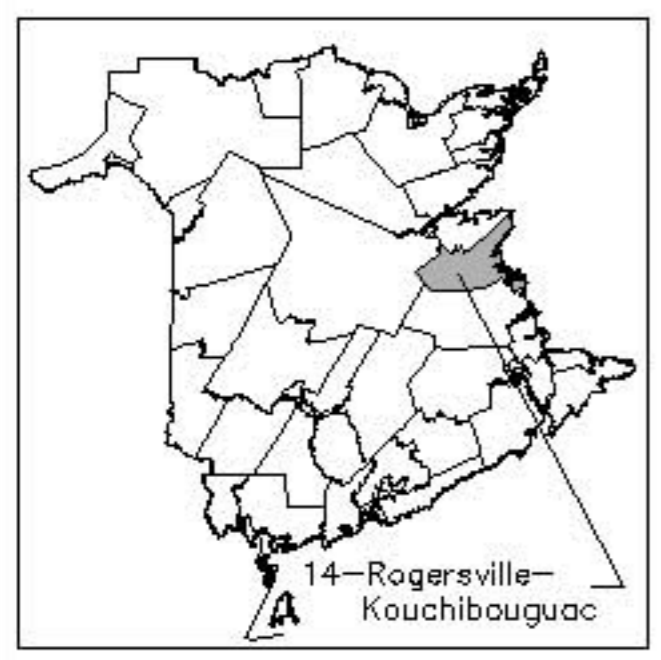
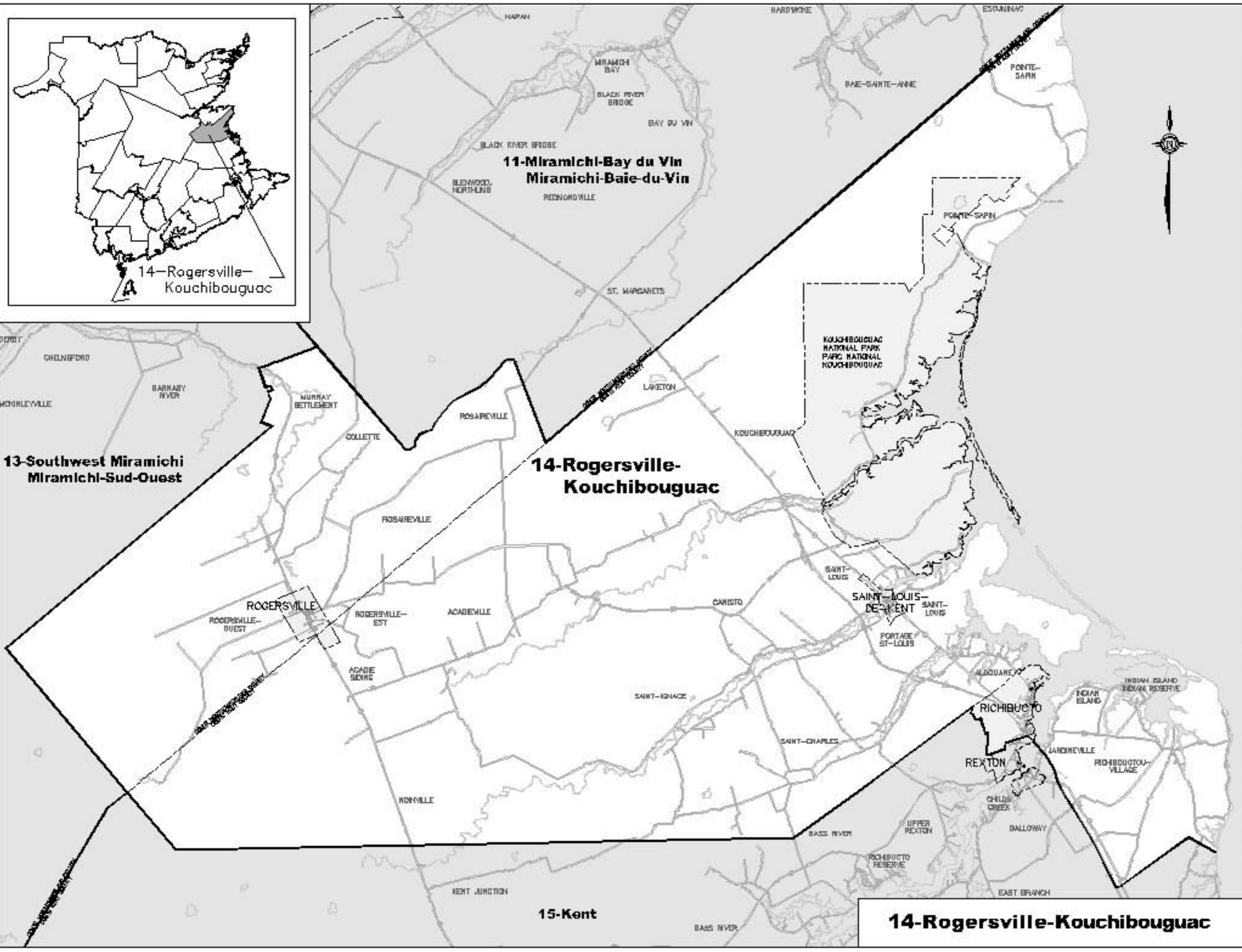
50-Carleton

15-Kent

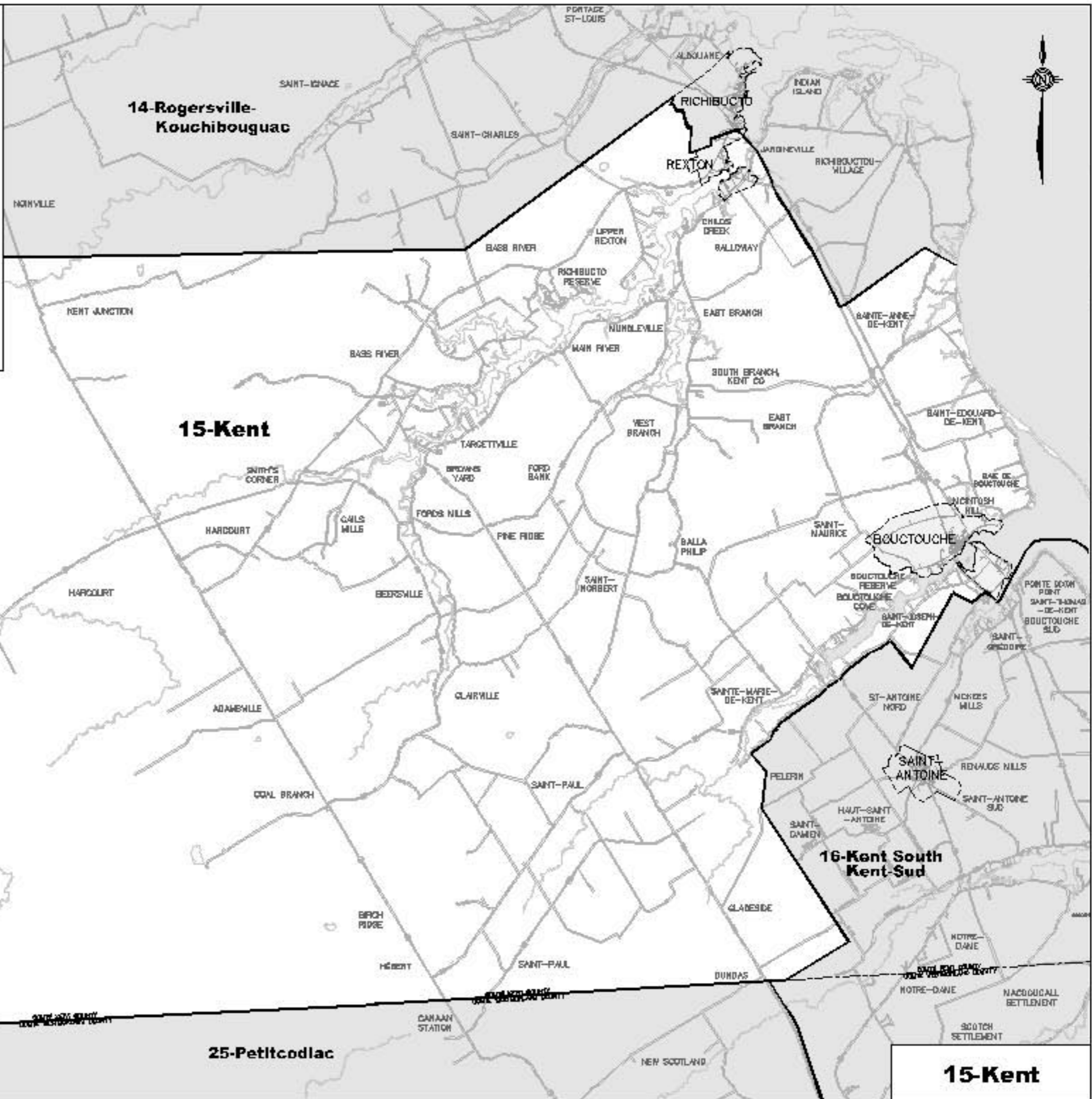
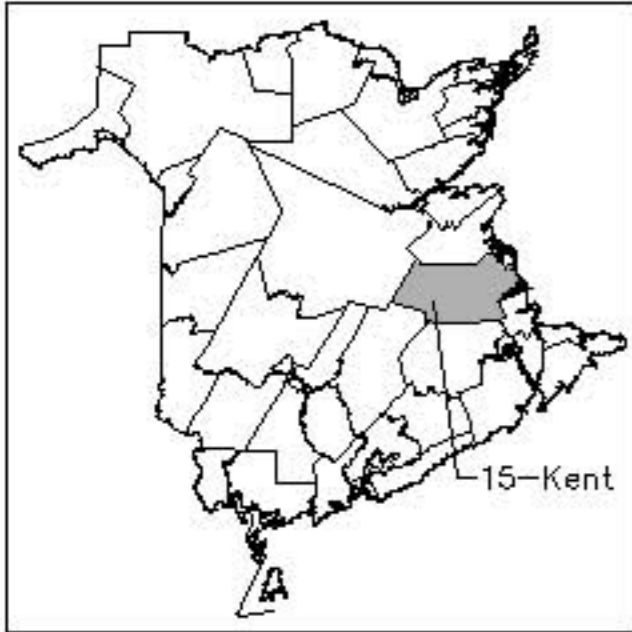
43-Fredericton-
Fort Nashwaak

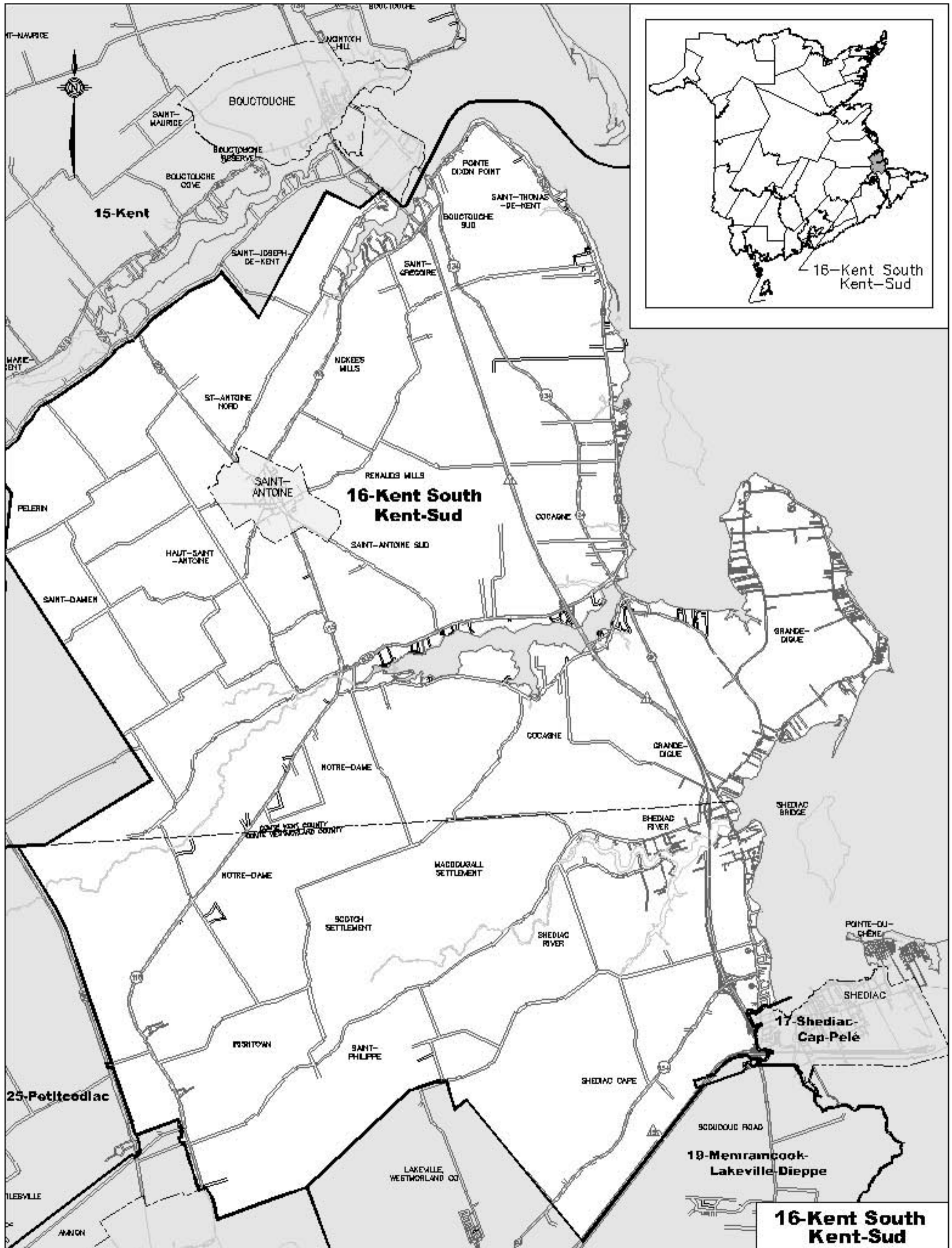
13-Southwest Miramichi
Miramichi-Sud-Ouest





14-Rogersville-Kouchibouguac





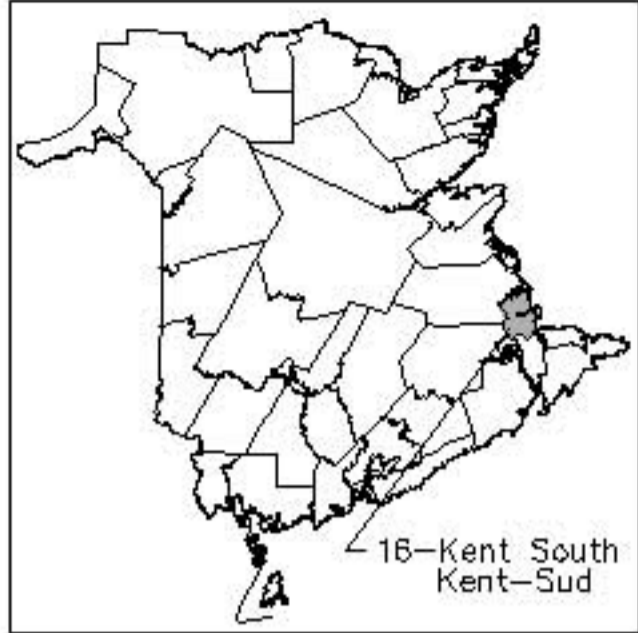
15-Kent

**16-Kent South
Kent-Sud**

17-Shediac-
Cap-Pelé

19-Menramcook-
Lakeville-Dieppe

**16-Kent South
Kent-Sud**



16-Kent South
Kent-Sud

25-Petitcodiac

LESVILLE

AVIGNON

ST-MAURICE

HAUTE-KENT

PELERIN

SAINT-DAME

HAUT-SAINT-ANTOINE

ST-ANTOINE NORD

SAINT-ANTOINE

RENAUDS MILLS

SAINT-ANTOINE SUD

NOTRE-DAME

NOTRE-DAME

WISITOWN

SCOTCH SETTLEMENT

SAINT-PHILIPPE

LAKEVILLE WESTMORLAND CO

MACDONALD SETTLEMENT

COCKBINE

COCKBINE

POINTE DIXON POINT

SAINT-THOMAS-DE-KENT

BOUCTOUCHE SUD

SAINT-GREGOIRE

NICKES MILLS

BOUCTOUCHE

SAINT-MAURICE

BOUCTOUCHE COVE

BOUCTOUCHE RESERVE

MONTICHI HILL

BOUCTOUCHE

SHEDIAC RIVER

GRANDE-DIGUE

GRANDE-DIGUE

SHEDIAC RIVER

SHEDIAC BRIDGE

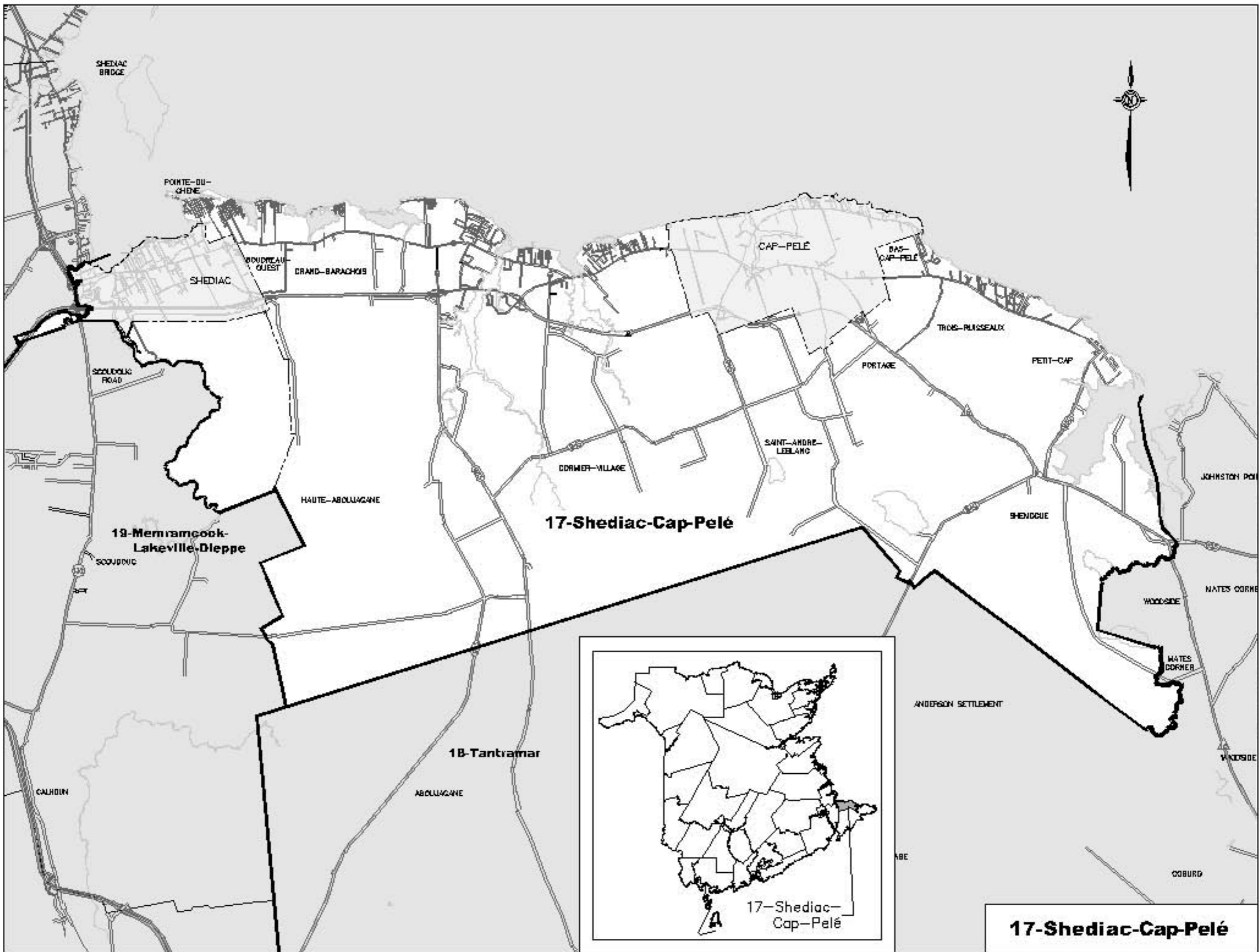
POINTE-DU-CHENE

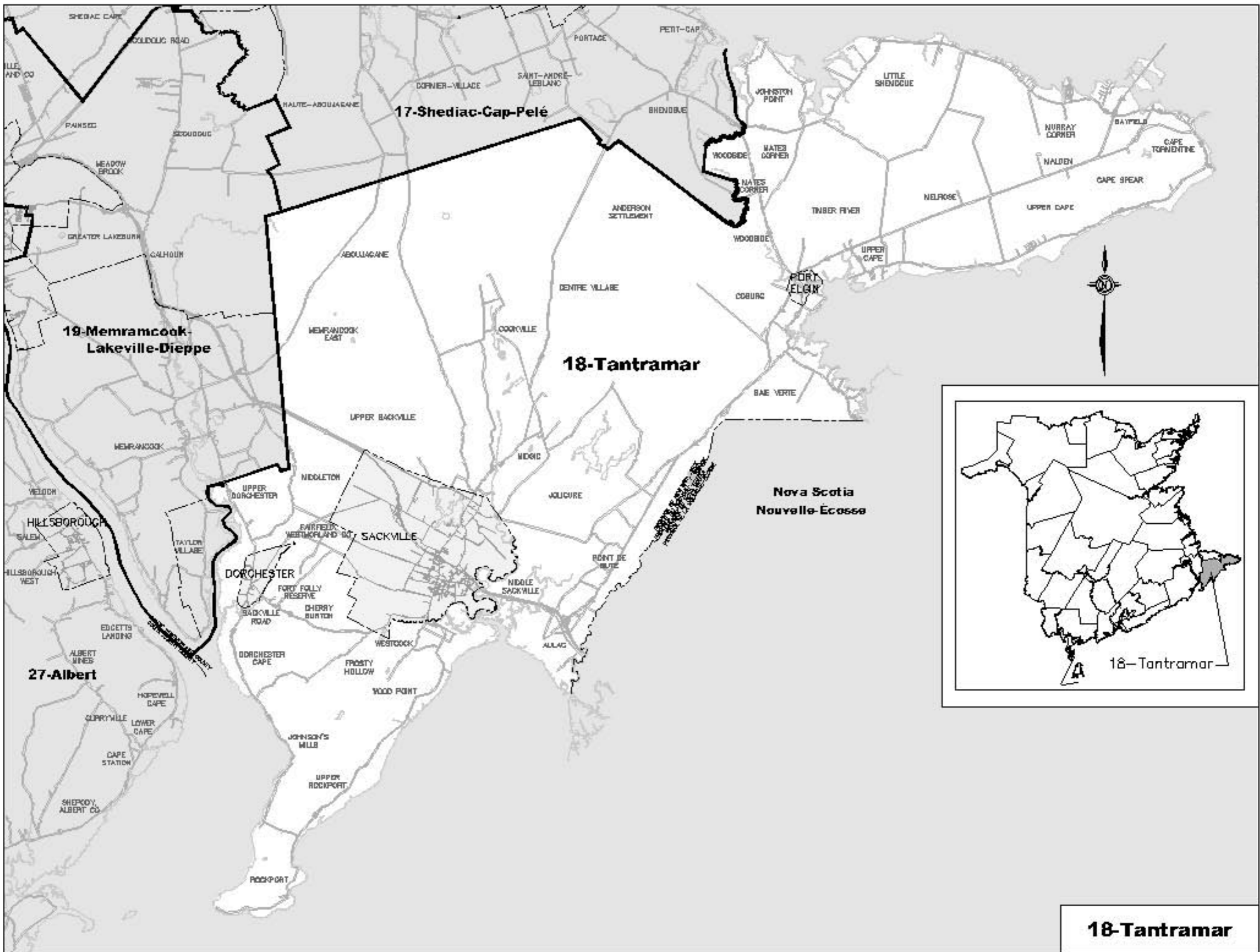
SHEDIAC

SHEDIAC CAPE

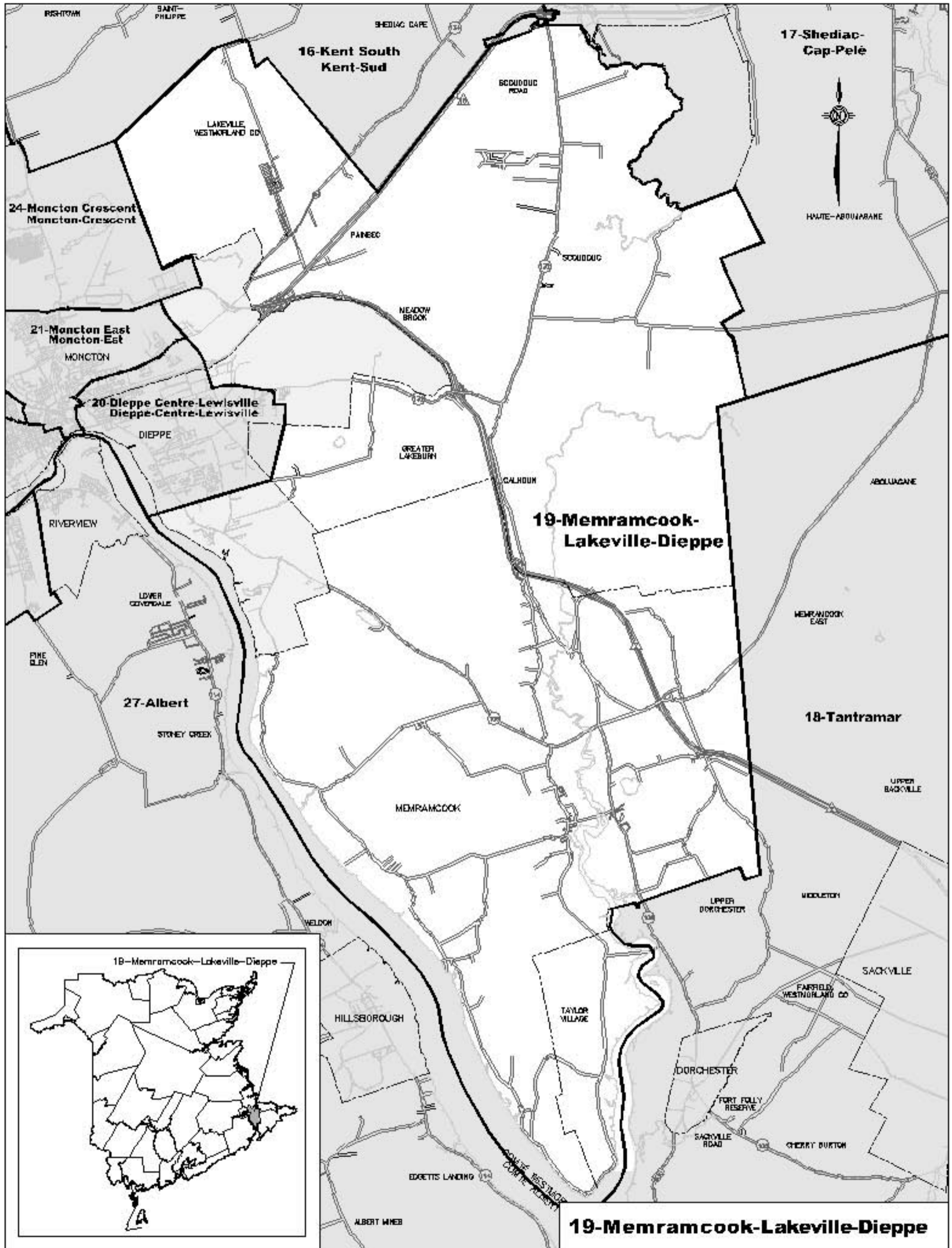
SCUDOUIC ROAD







18-Tantramar



**16-Kent South
Kent-Sud**

**17-Shediac-
Cap-Pelé**

**24-Moncton Crescent
Moncton-Crescent**

**21-Moncton East
Moncton-Est**

**20-Dieppe Centre-Lewisville
Dieppe-Centre-Lewisville**

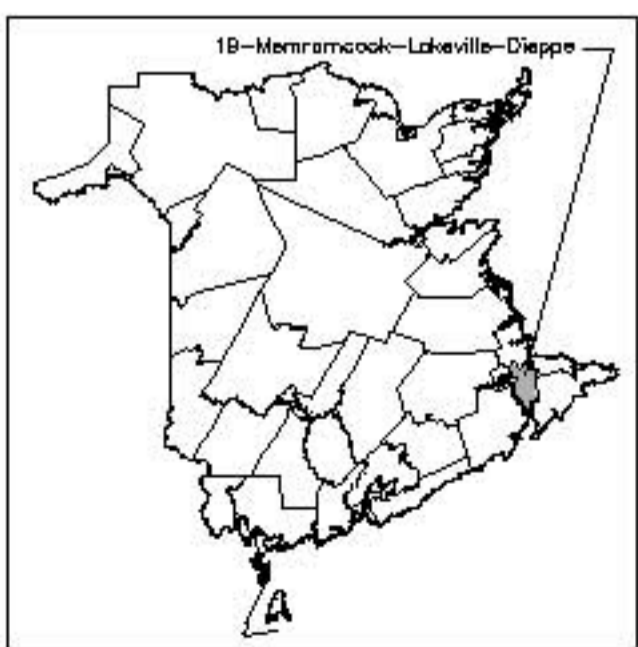
**19-Memramcook-
Lakeville-Dieppe**

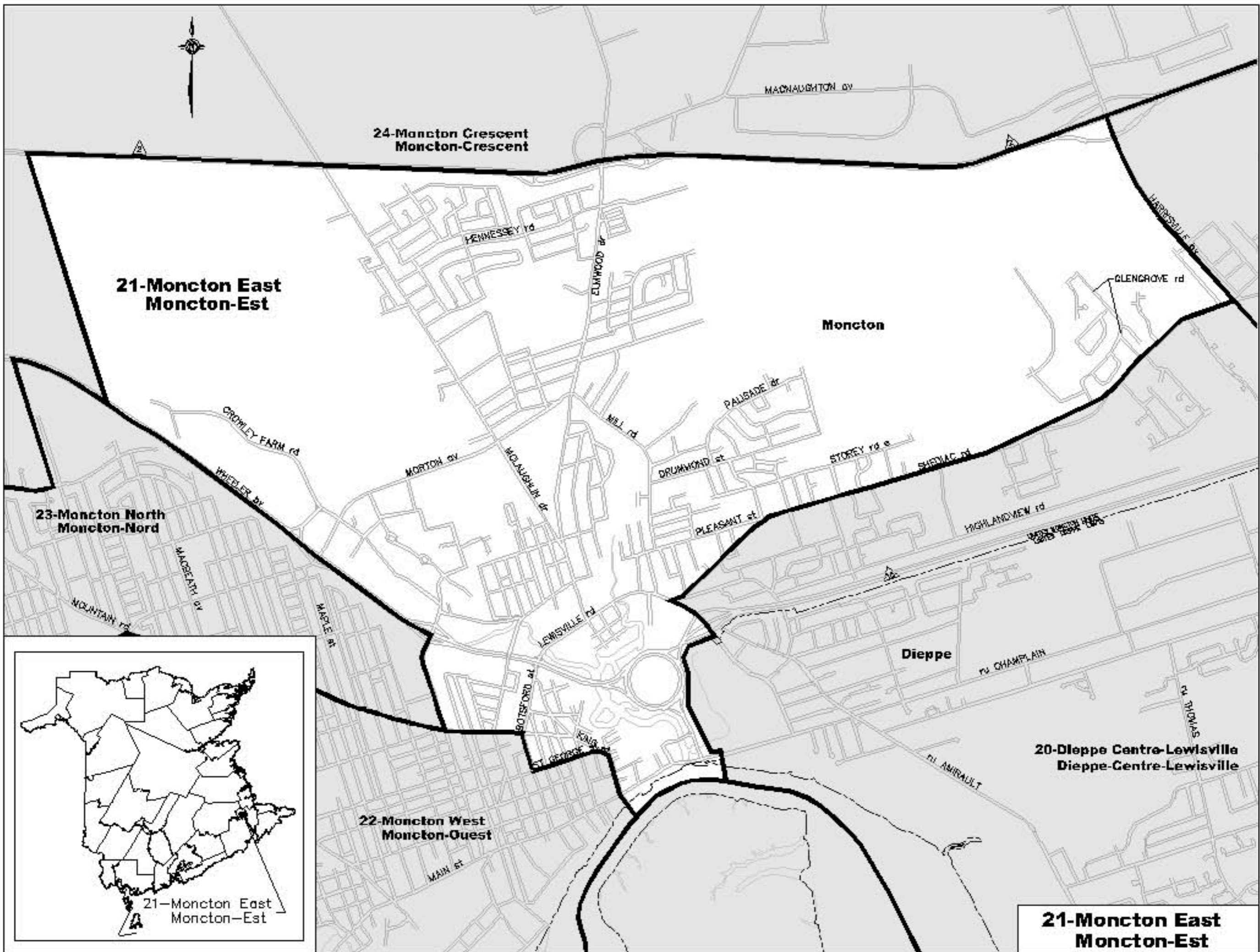
27-Albert

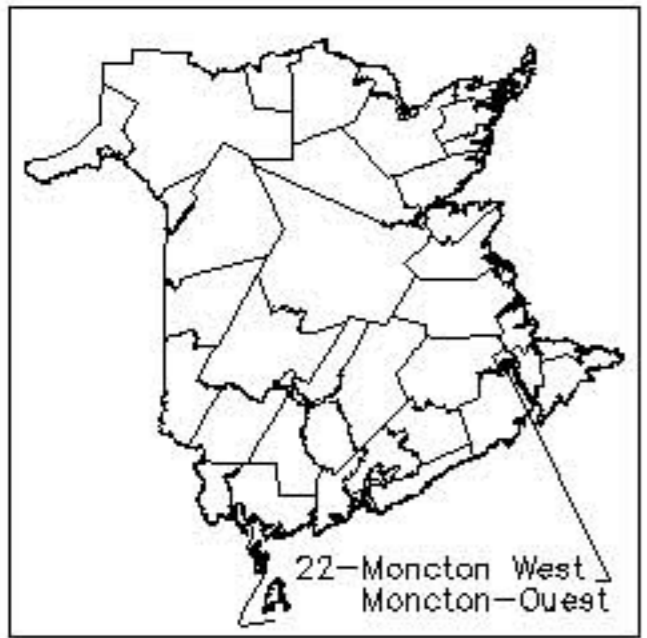
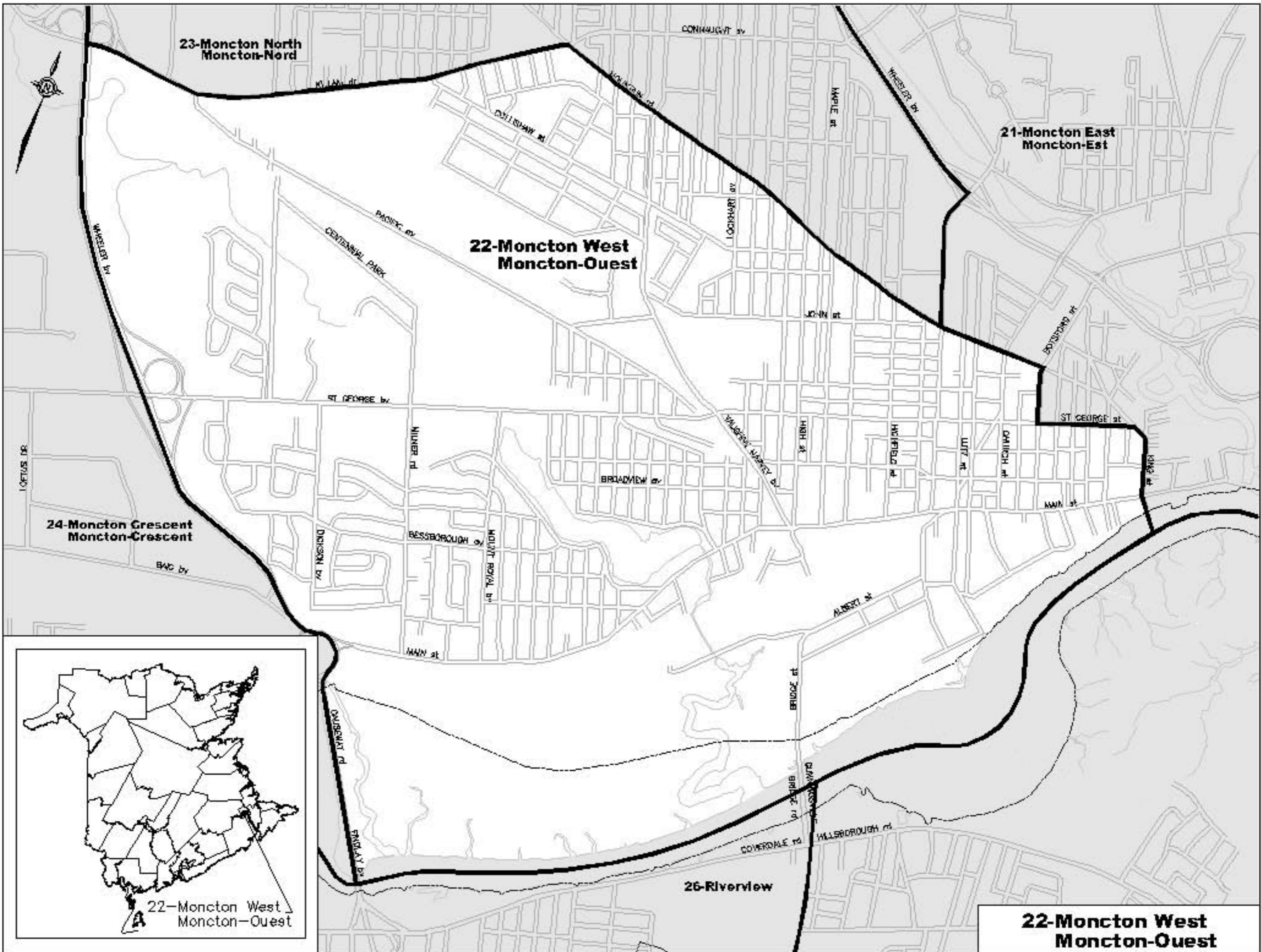
18-Tantramar

19-Memramcook-Lakeville-Dieppe

19-Memramcook-Lakeville-Dieppe







**22-Moncton West
Moncton-Ouest**

24-Moncton Crescent
Moncton-Crescent

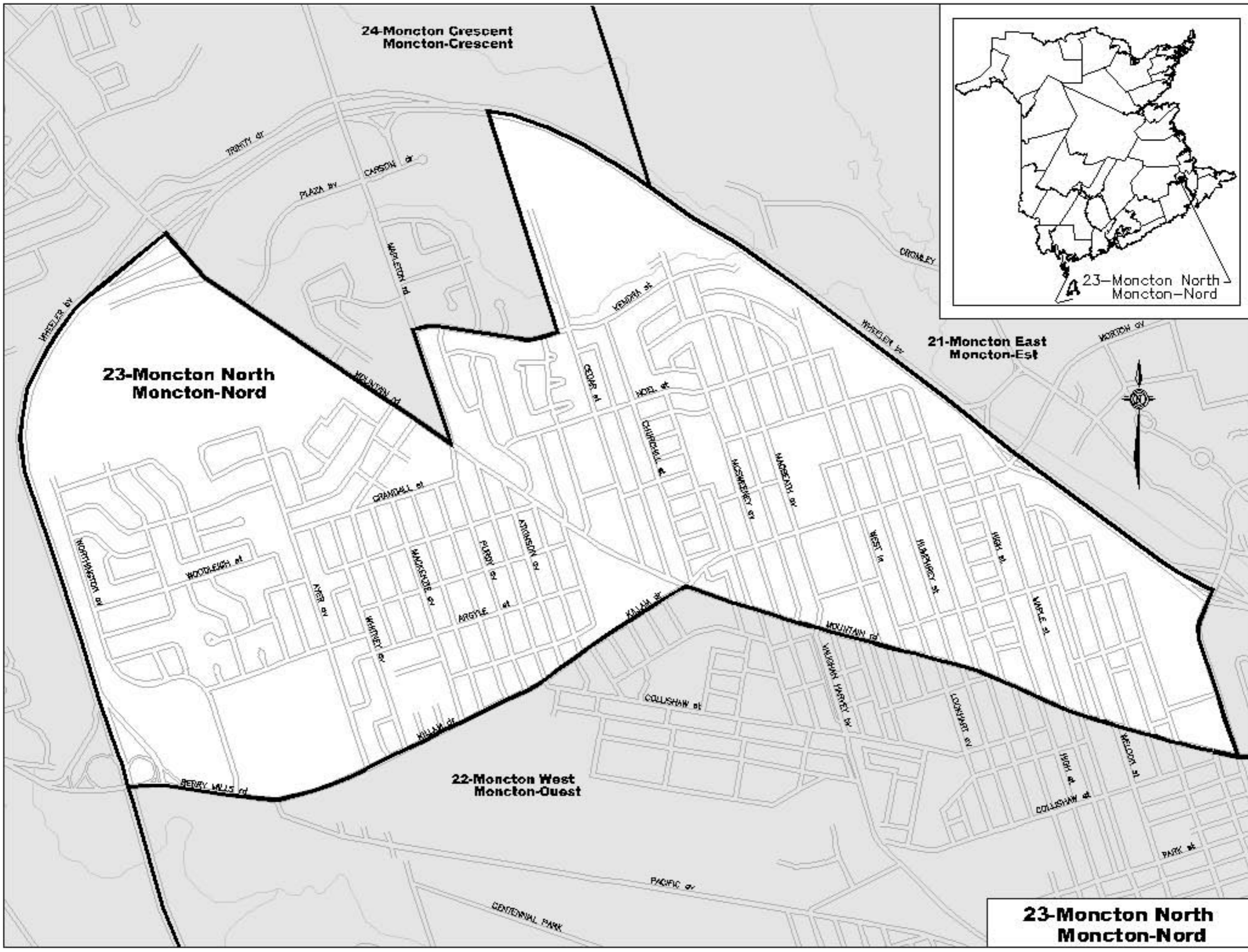


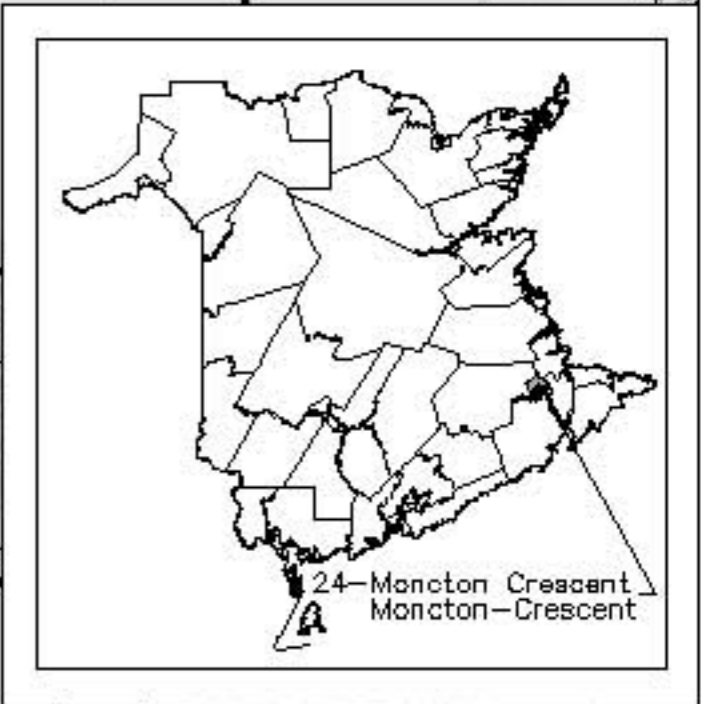
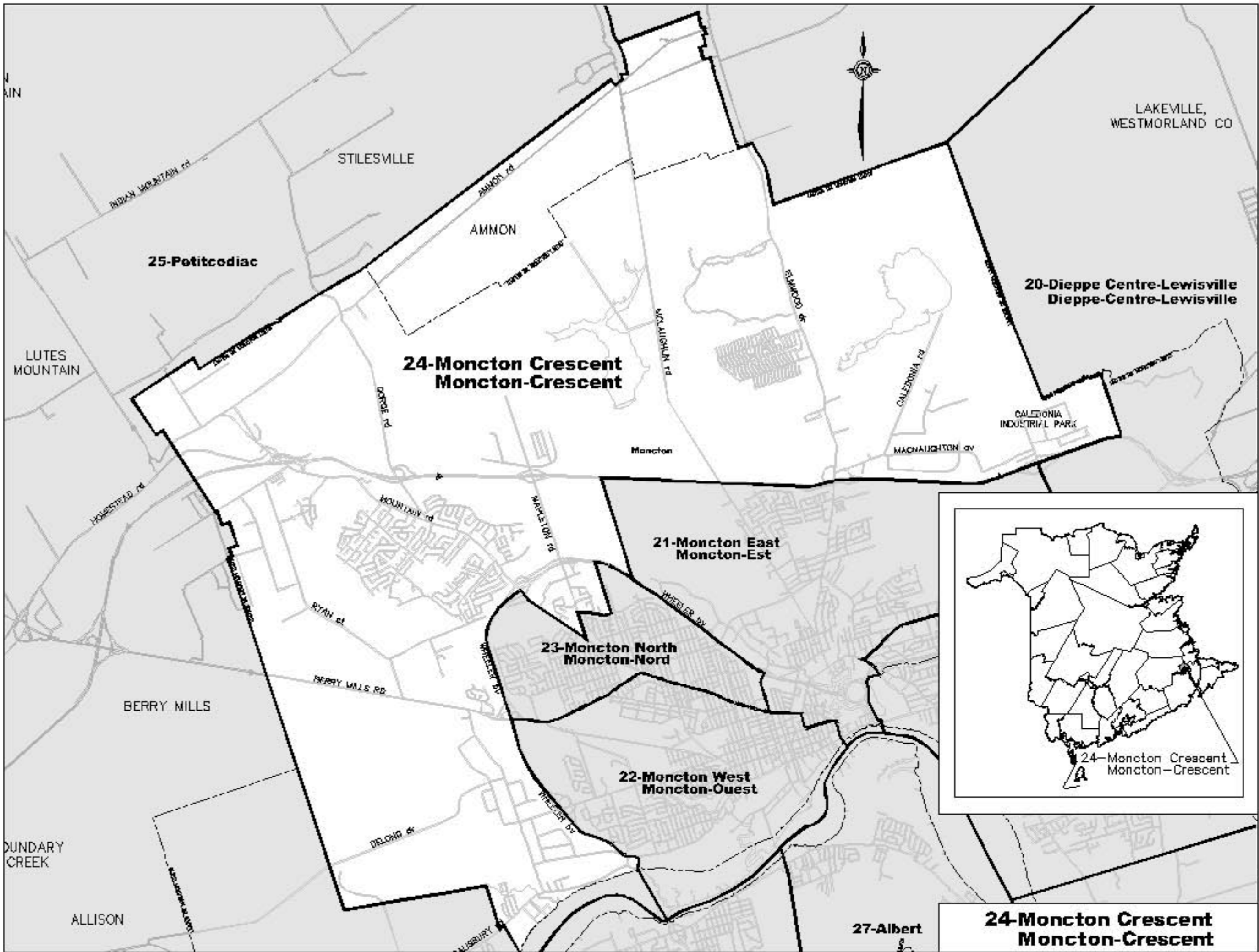
23-Moncton North
Moncton-Nord

21-Moncton East
Moncton-Est

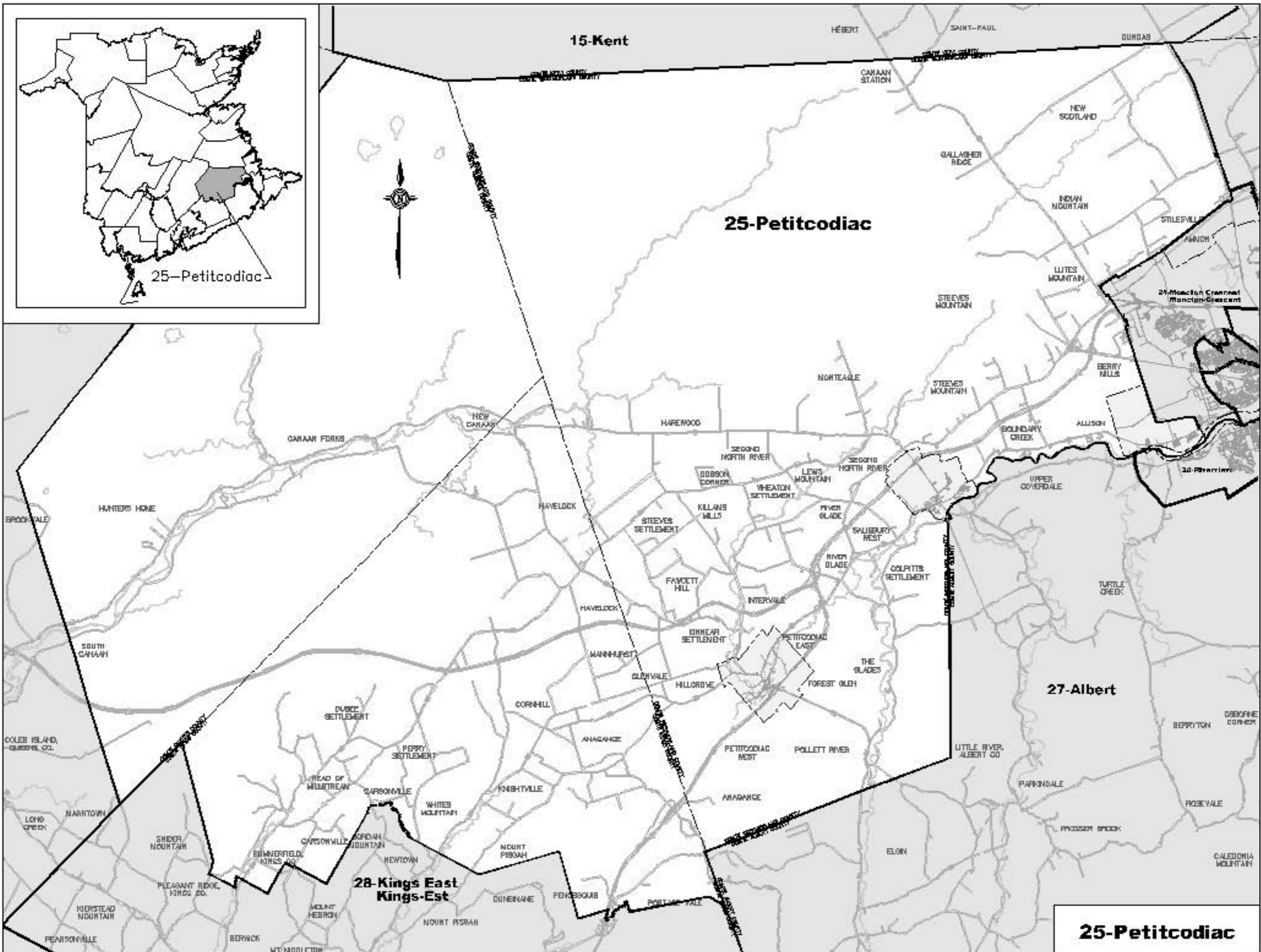
22-Moncton West
Moncton-Ouest

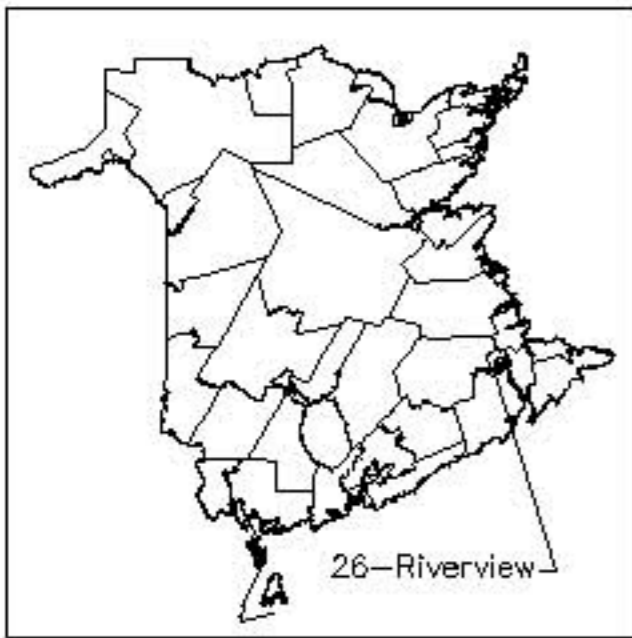
23-Moncton North
Moncton-Nord

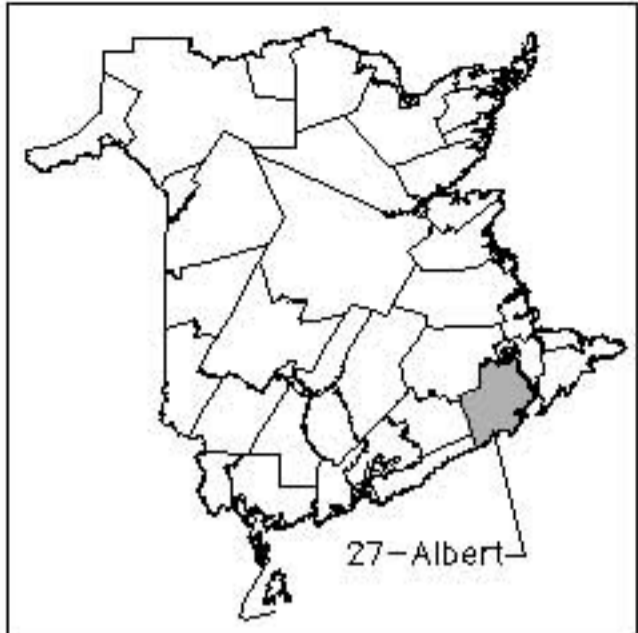
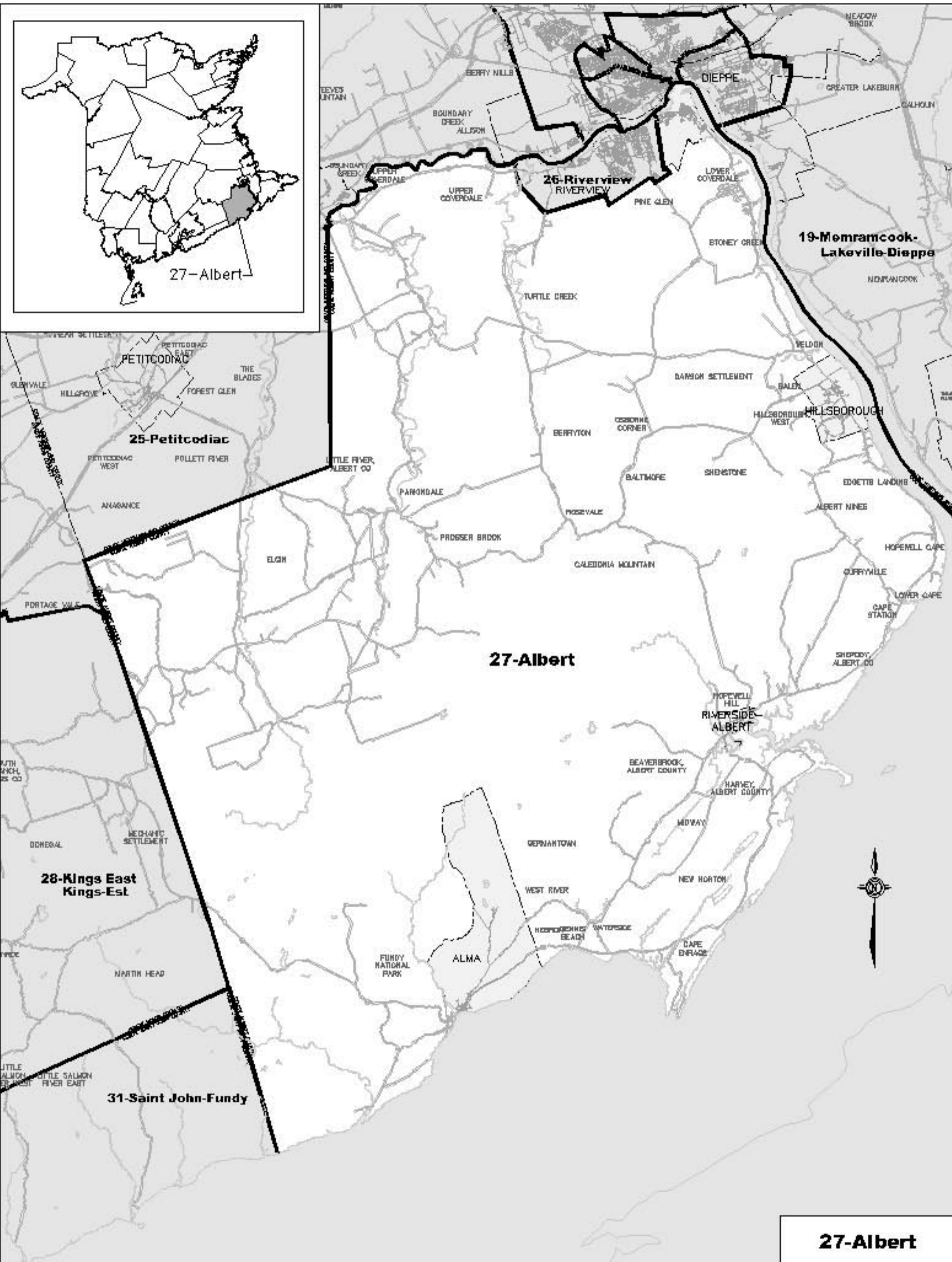




**24-Moncton Crescent
Moncton-Crescent**







27-Albert

25-Petitcodiac

26-Riverview
RIVERVIEW

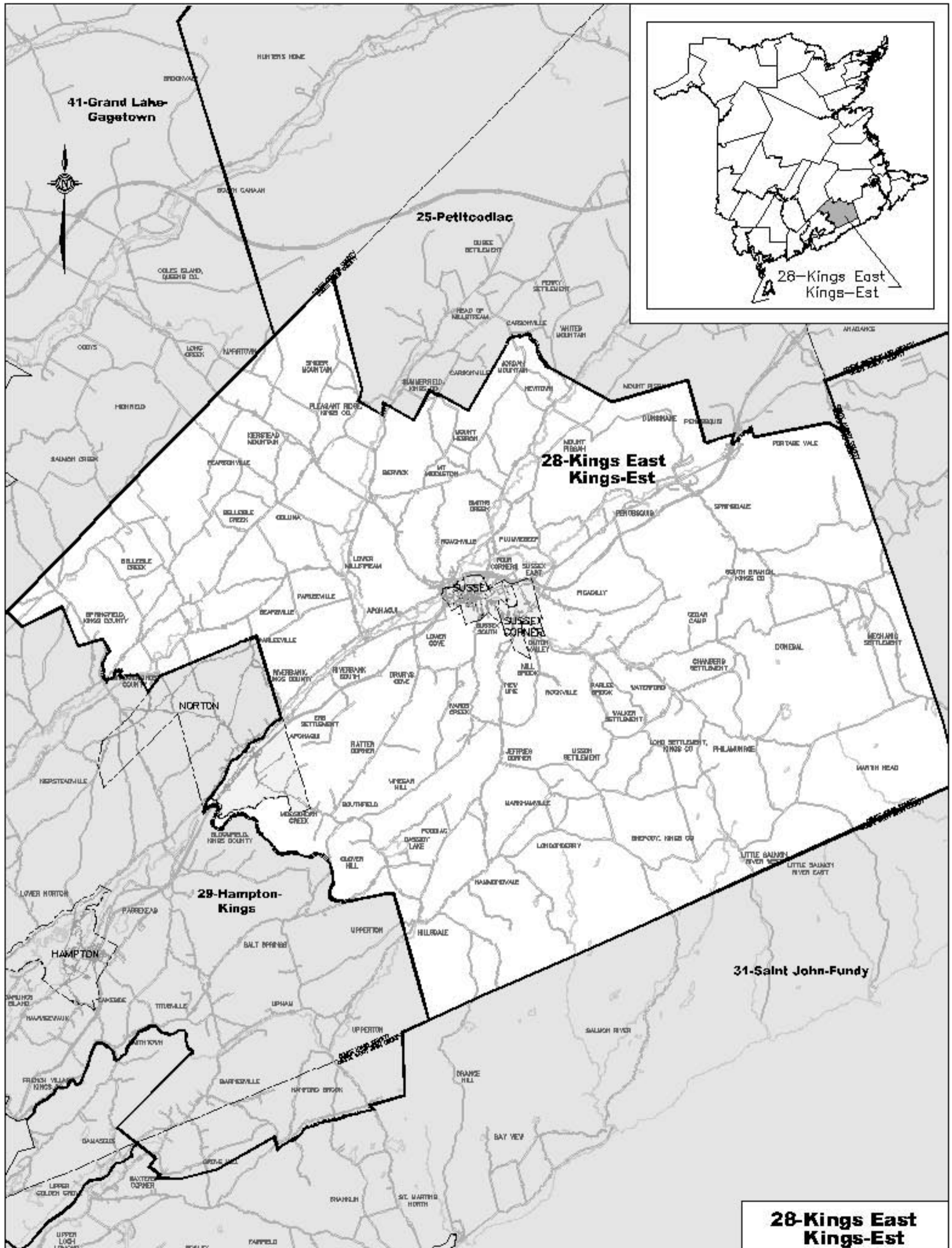
19-Memramcook-
Lakeville-Dieppe

28-Kings East
Kings-Est

27-Albert

31-Saint John-Fundy

27-Albert



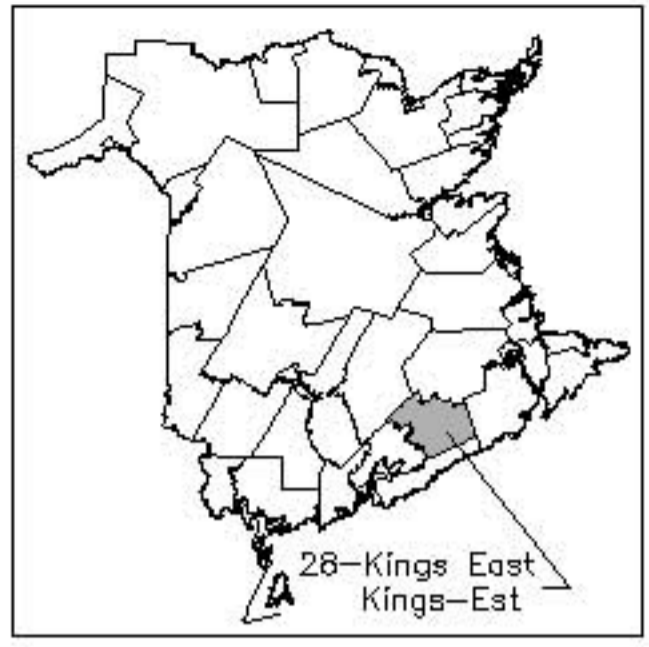
41-Grand Lake-Gagetown

25-Petitcodiac

28-Kings East Kings-Est

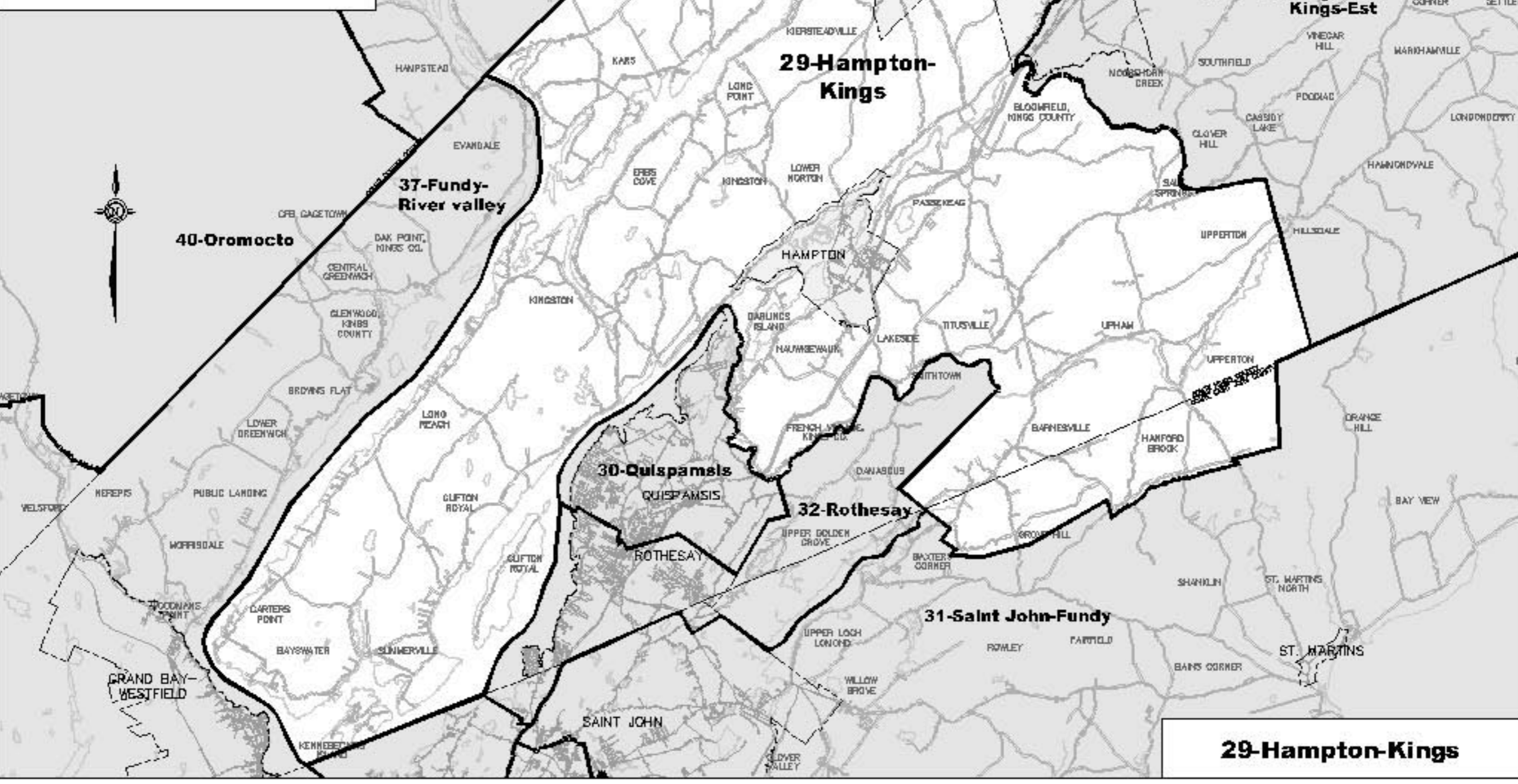
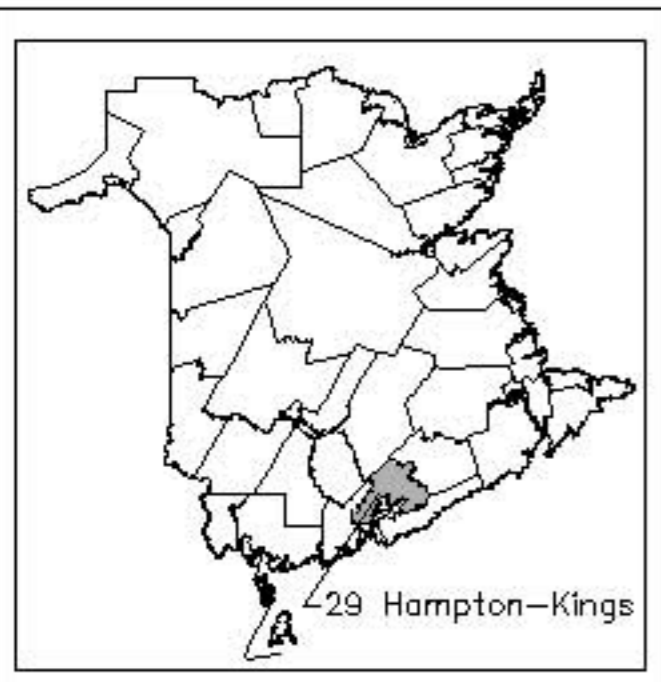
28-Hampton-Kings

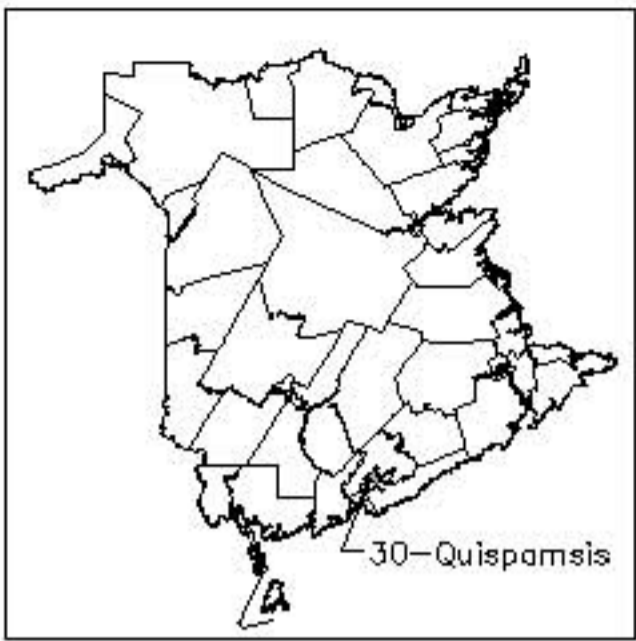
31-Saint John-Fundy



28-Kings East Kings-Est

28-Kings East Kings-Est





29-Hampton-Kings

Town of Quispamsis

29-Hampton-Kings

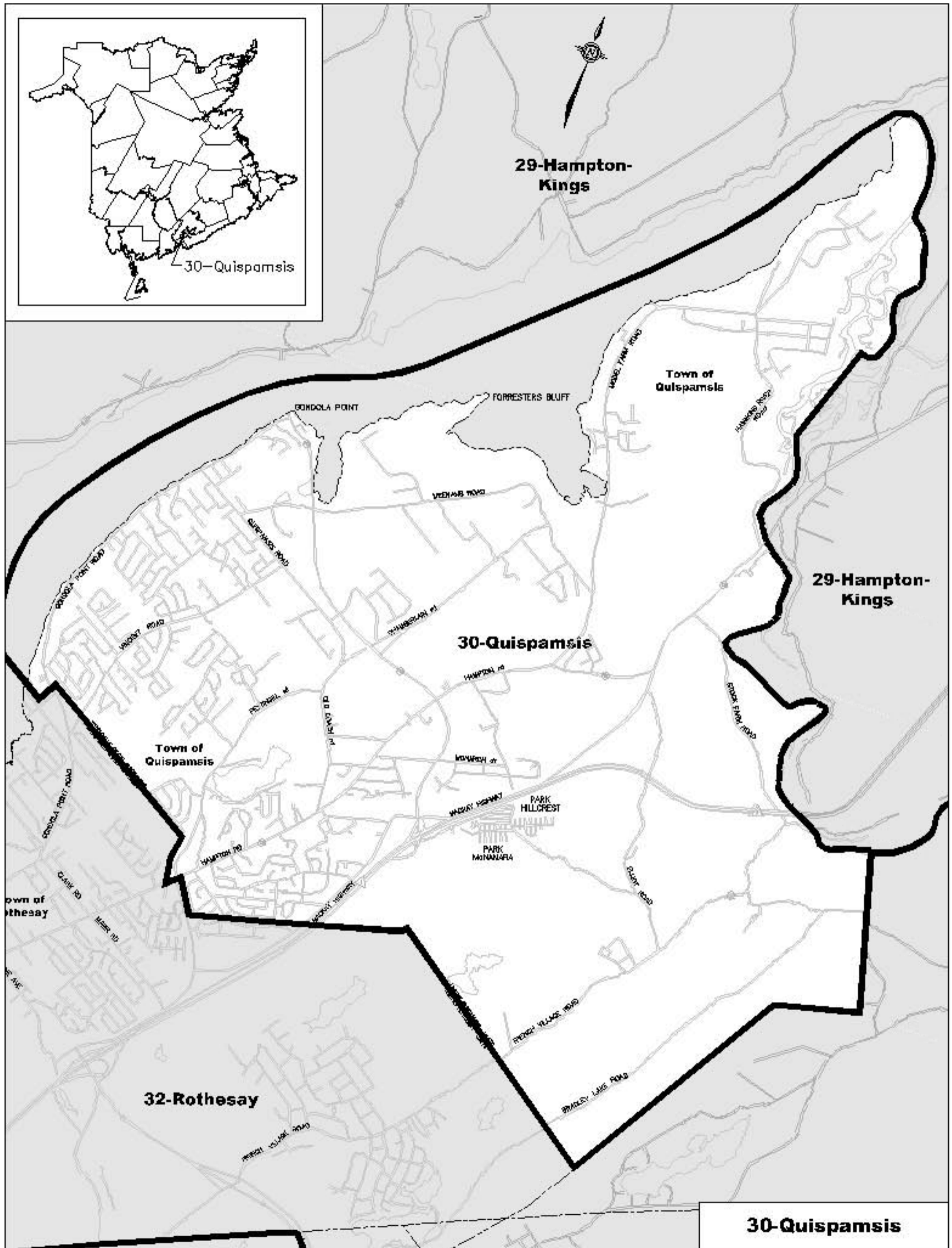
30-Quispamsis

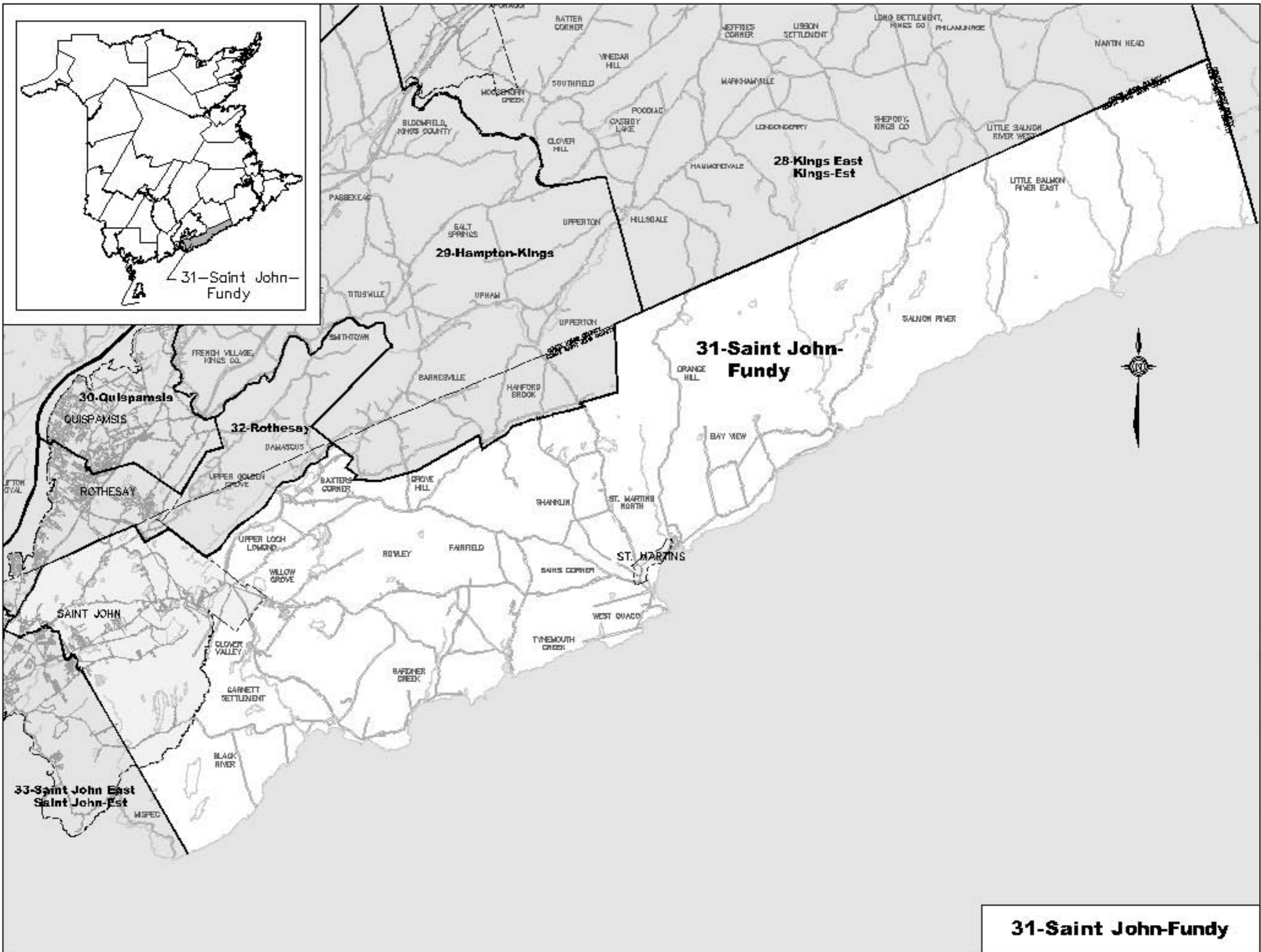
Town of Quispamsis

own of thesay

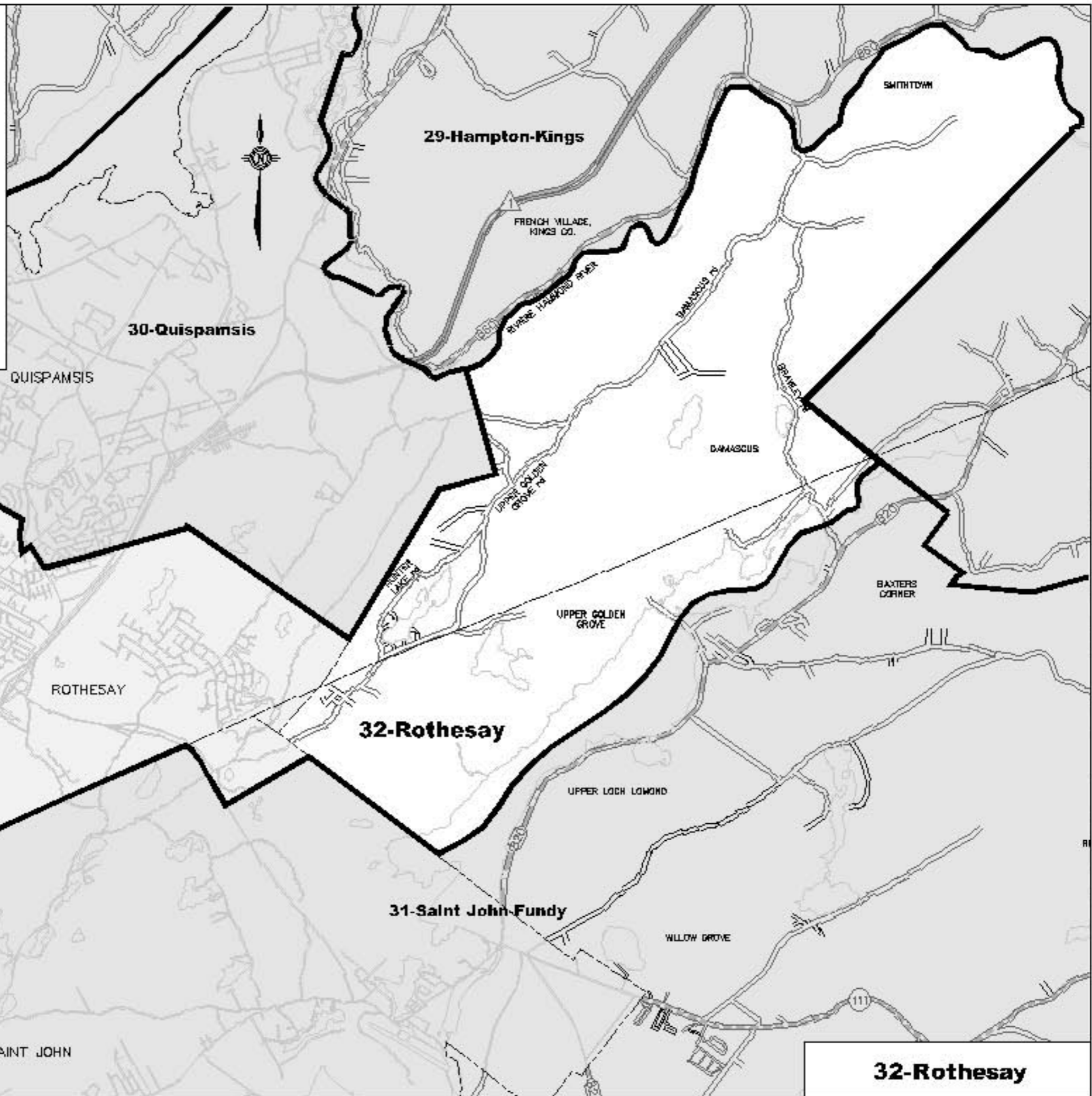
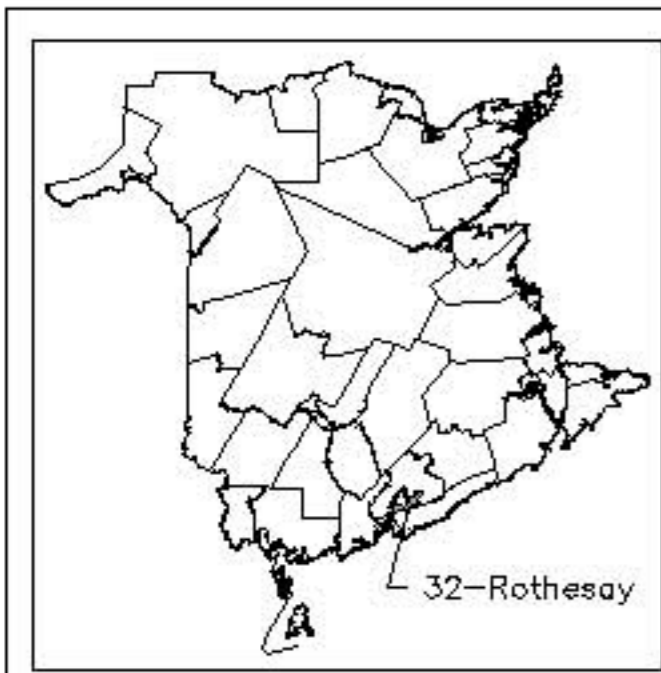
32-Rothesay

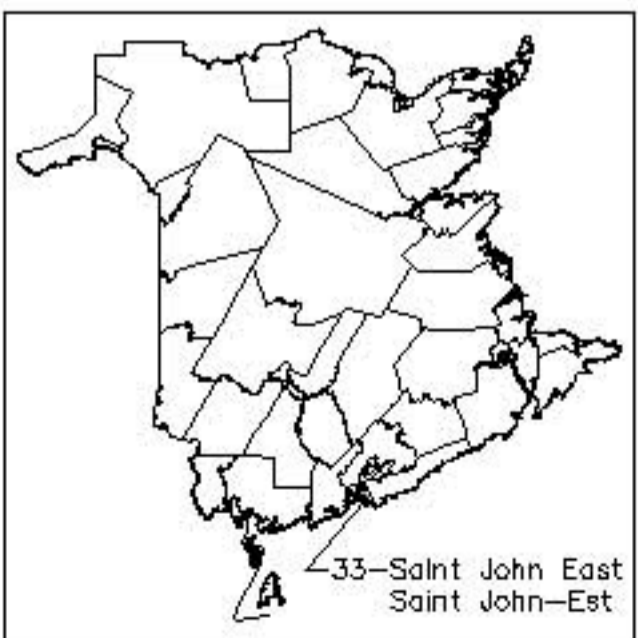
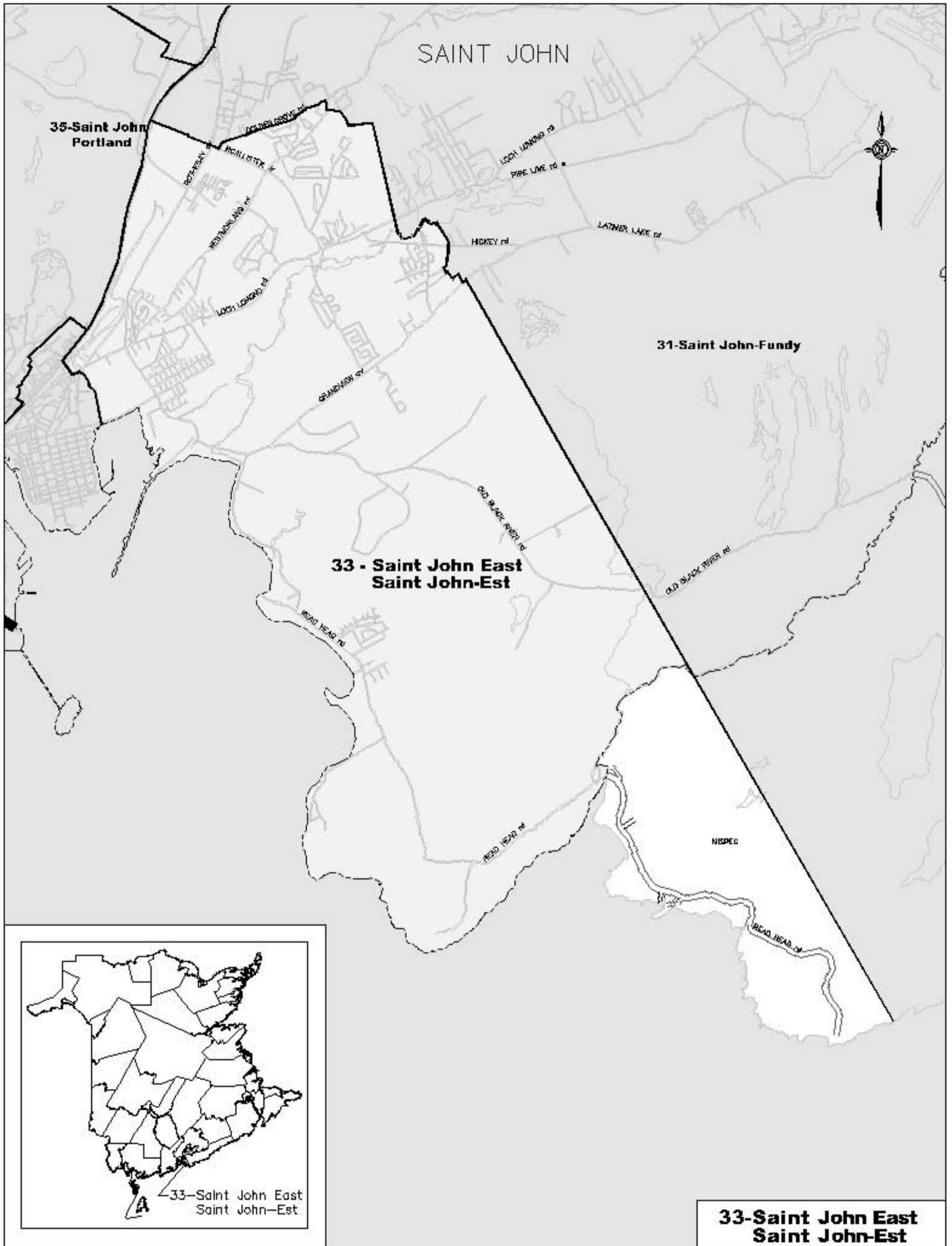
30-Quispamsis



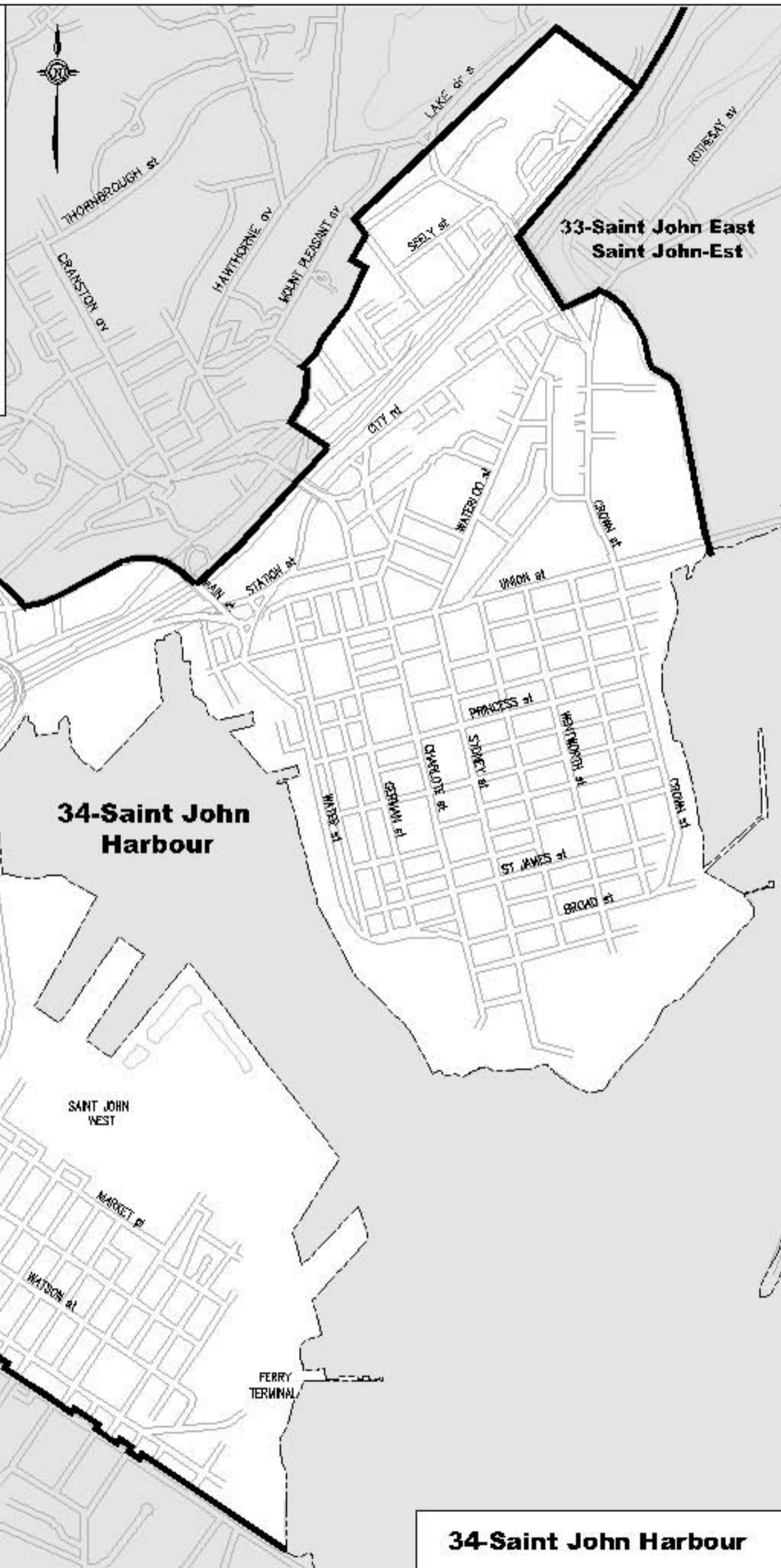


31-Saint John-Fundy

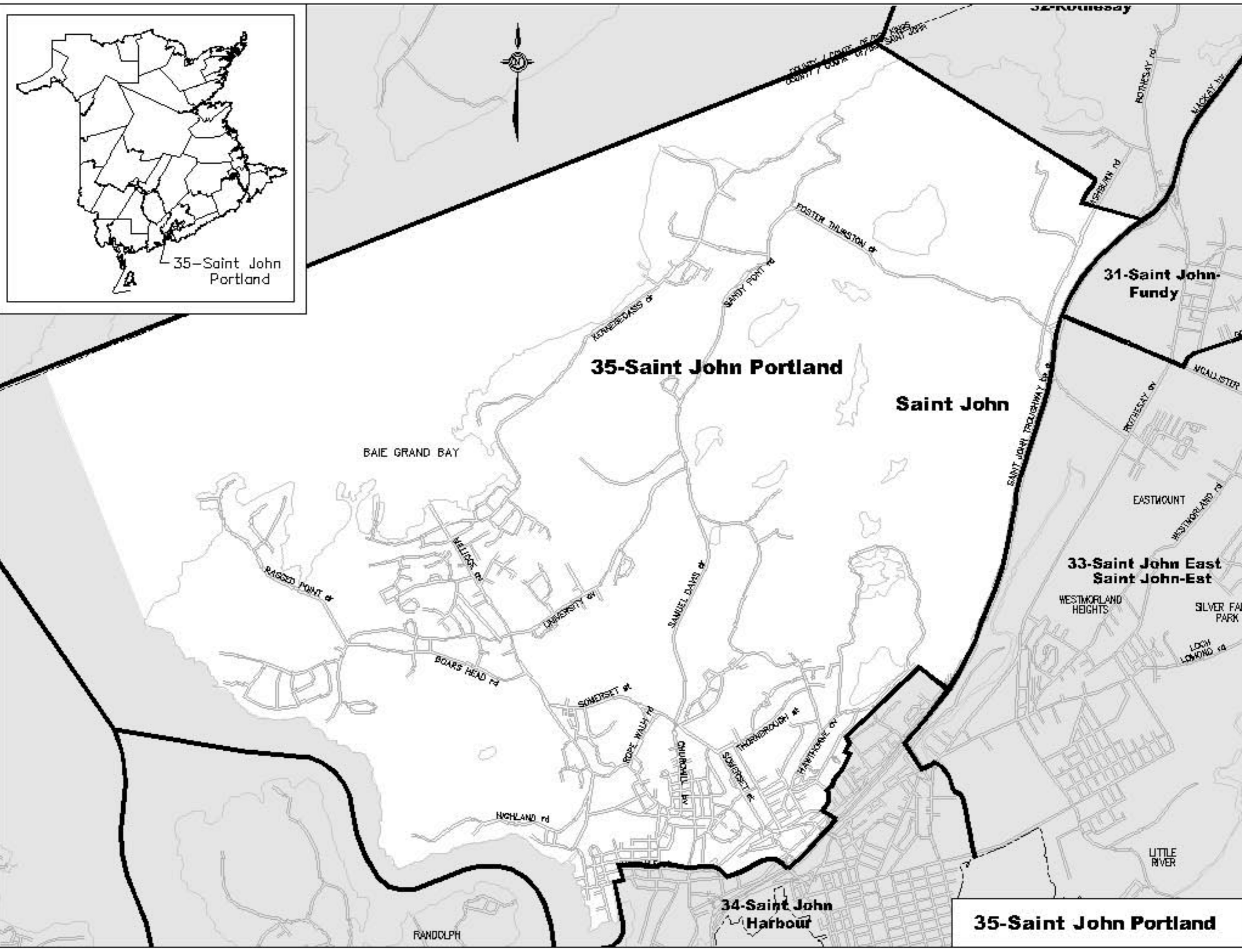
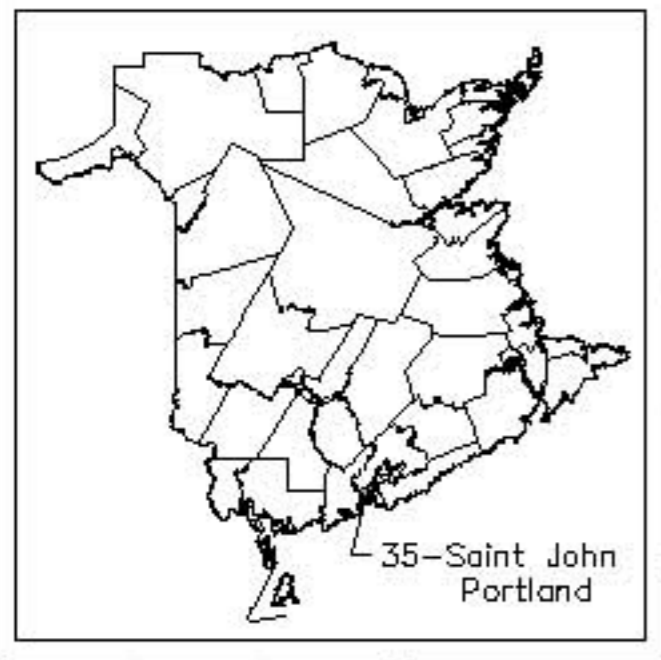


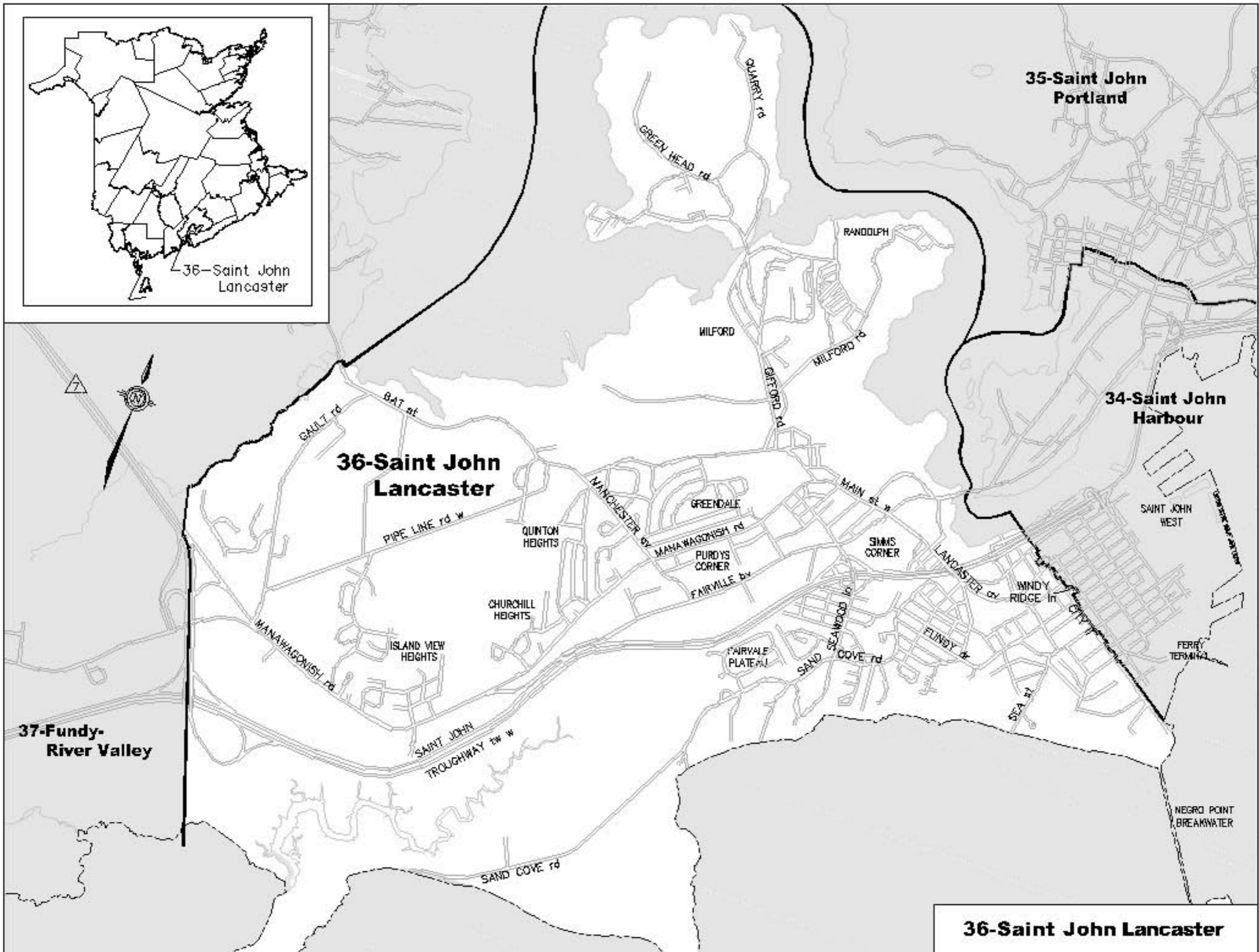
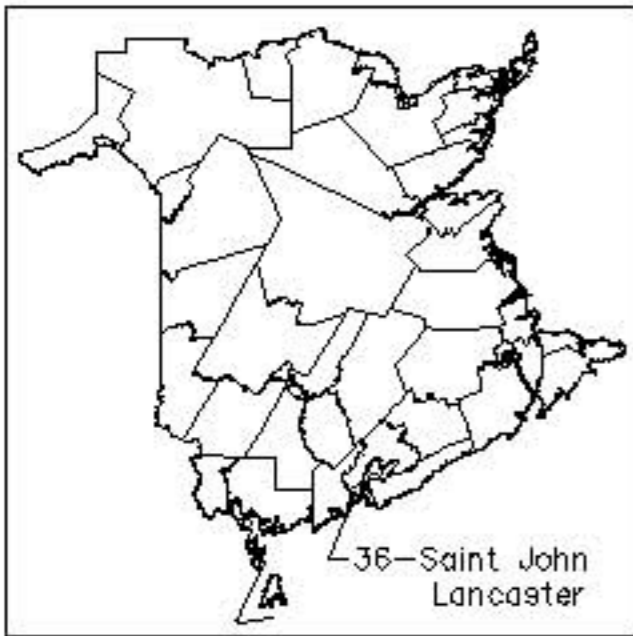


**33-Saint John East
Saint John-Est**

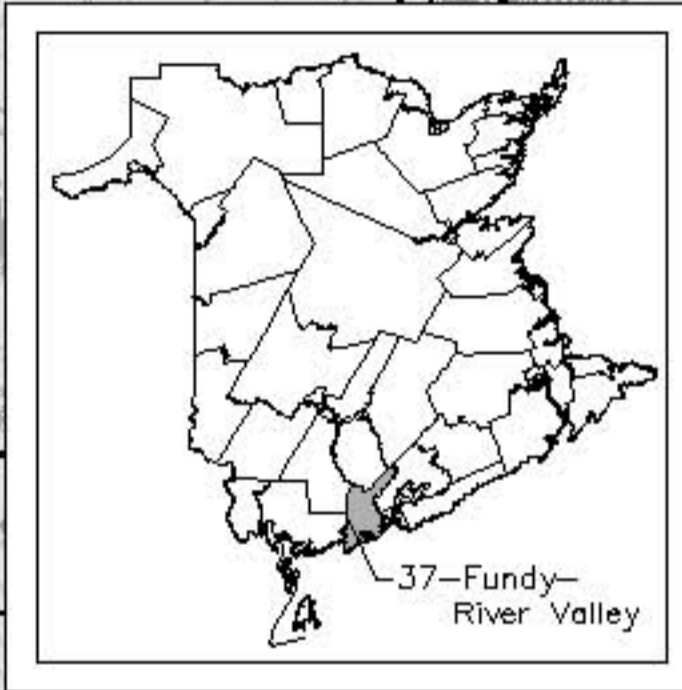
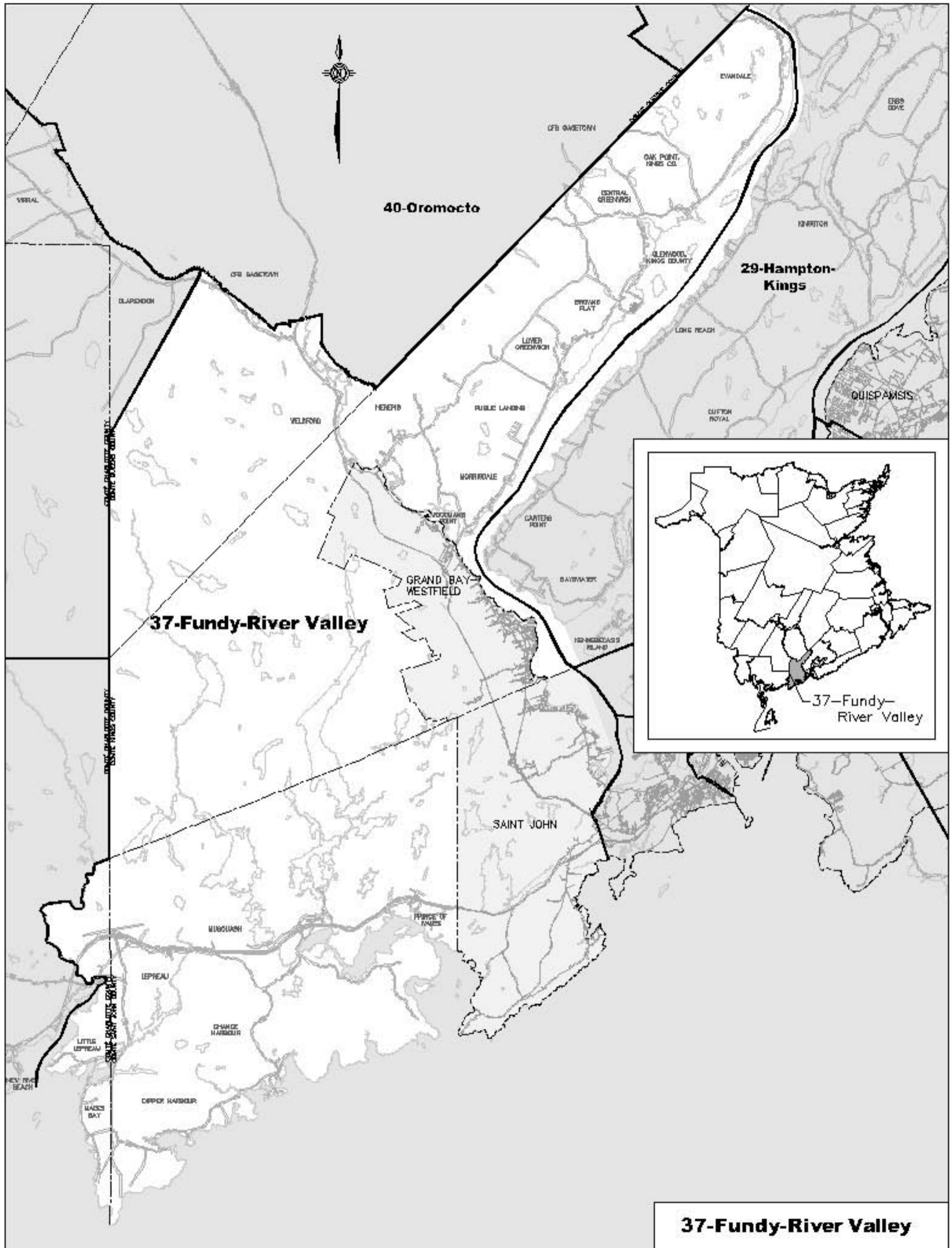


34-Saint John Harbour

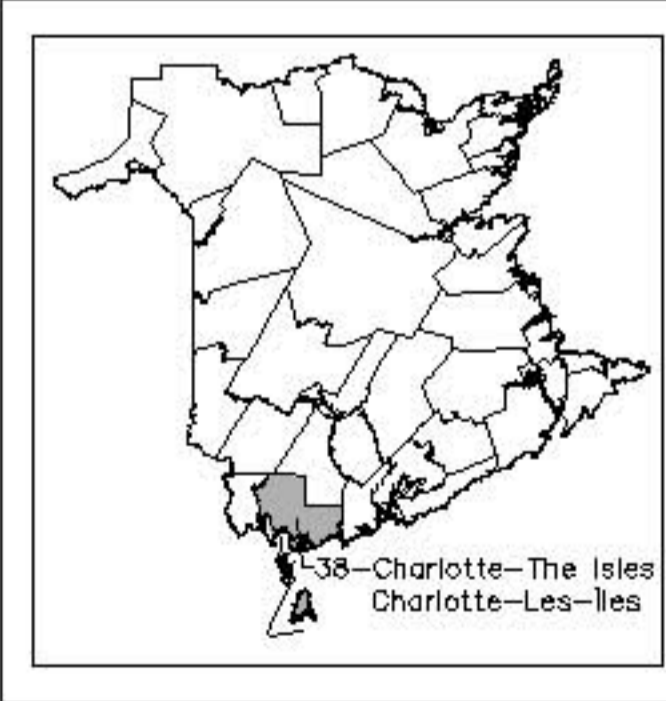
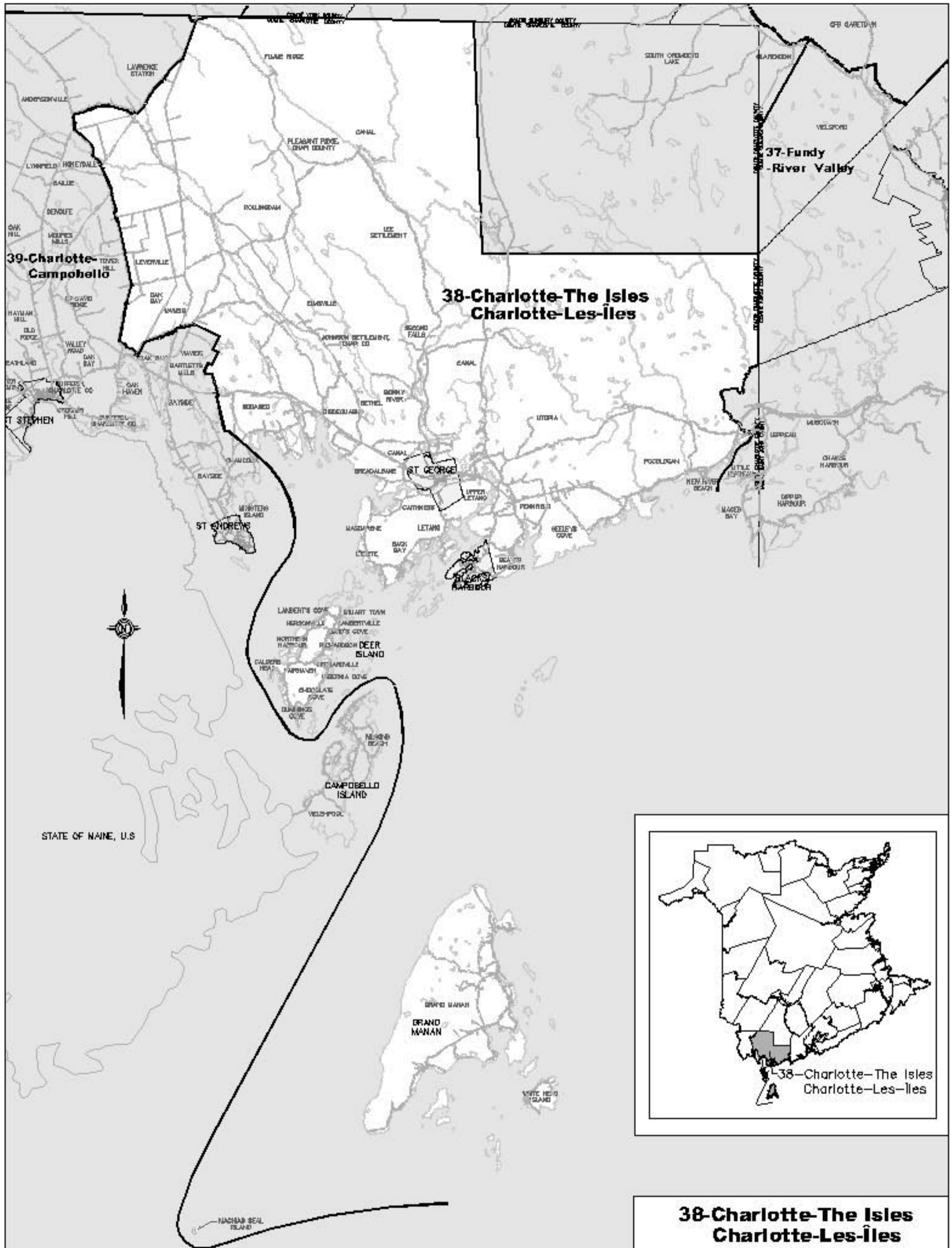




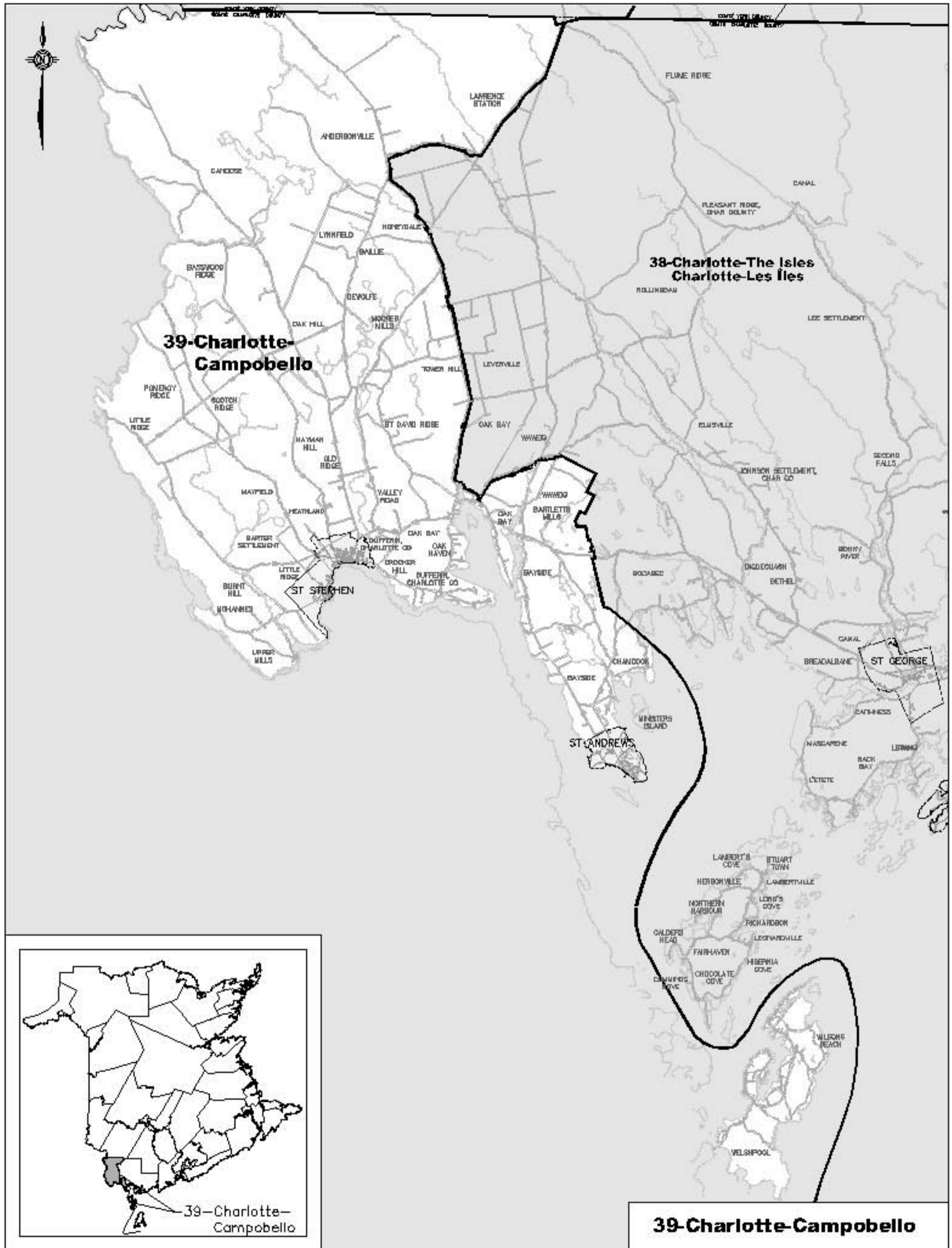
36-Saint John Lancaster



37-Fundy-River Valley

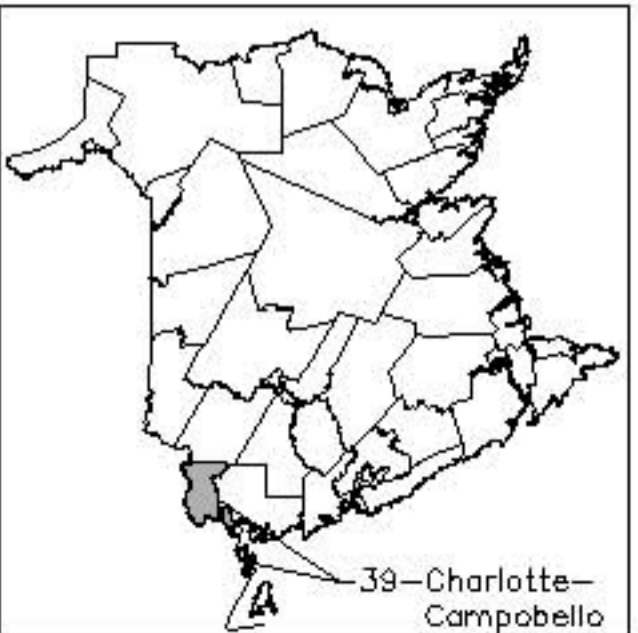


**38-Charlotte-The Isles
Charlotte-Les-Îles**



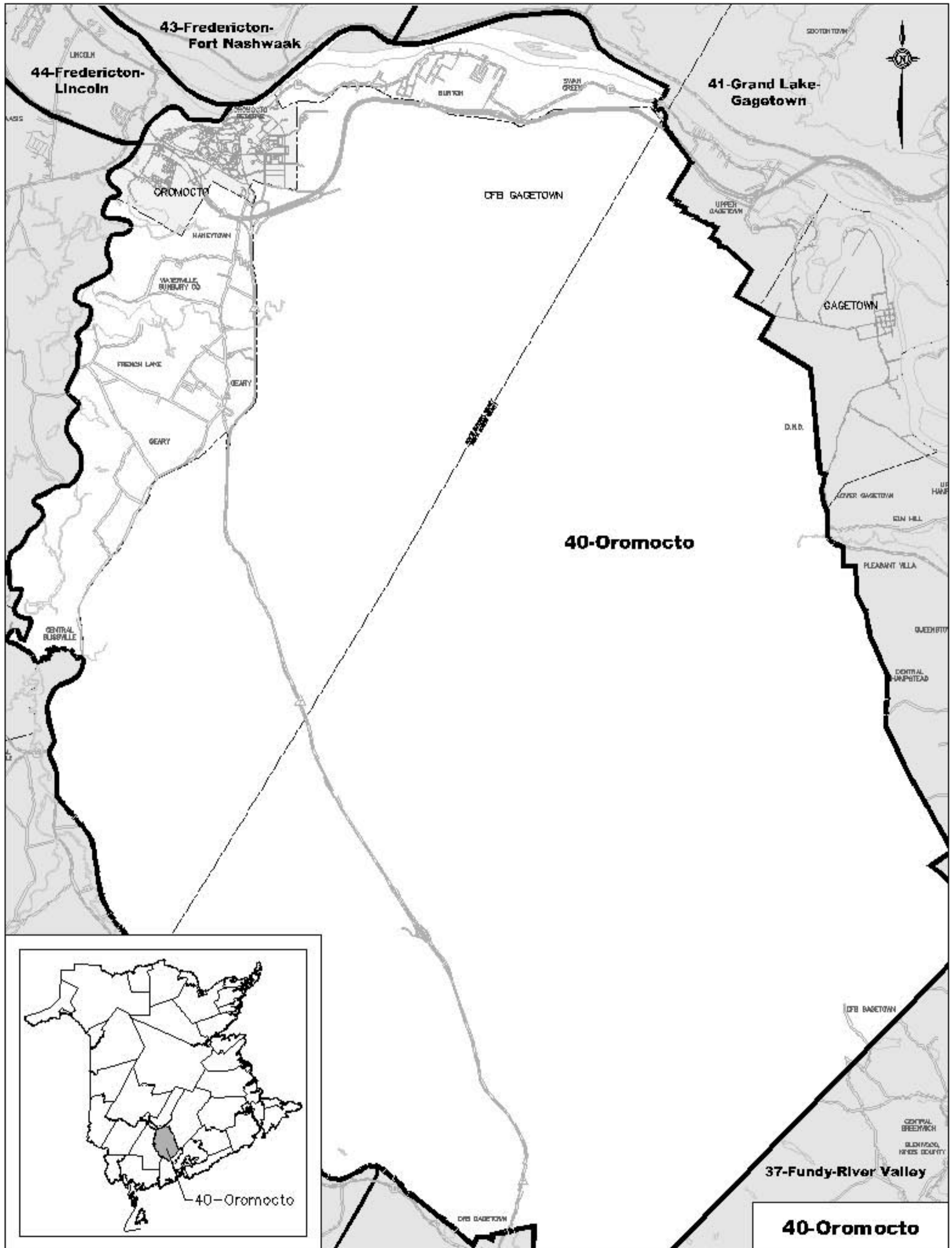
39-Charlotte-Campobello

**38-Charlotte-The Isles
Charlotte-Les Îles**

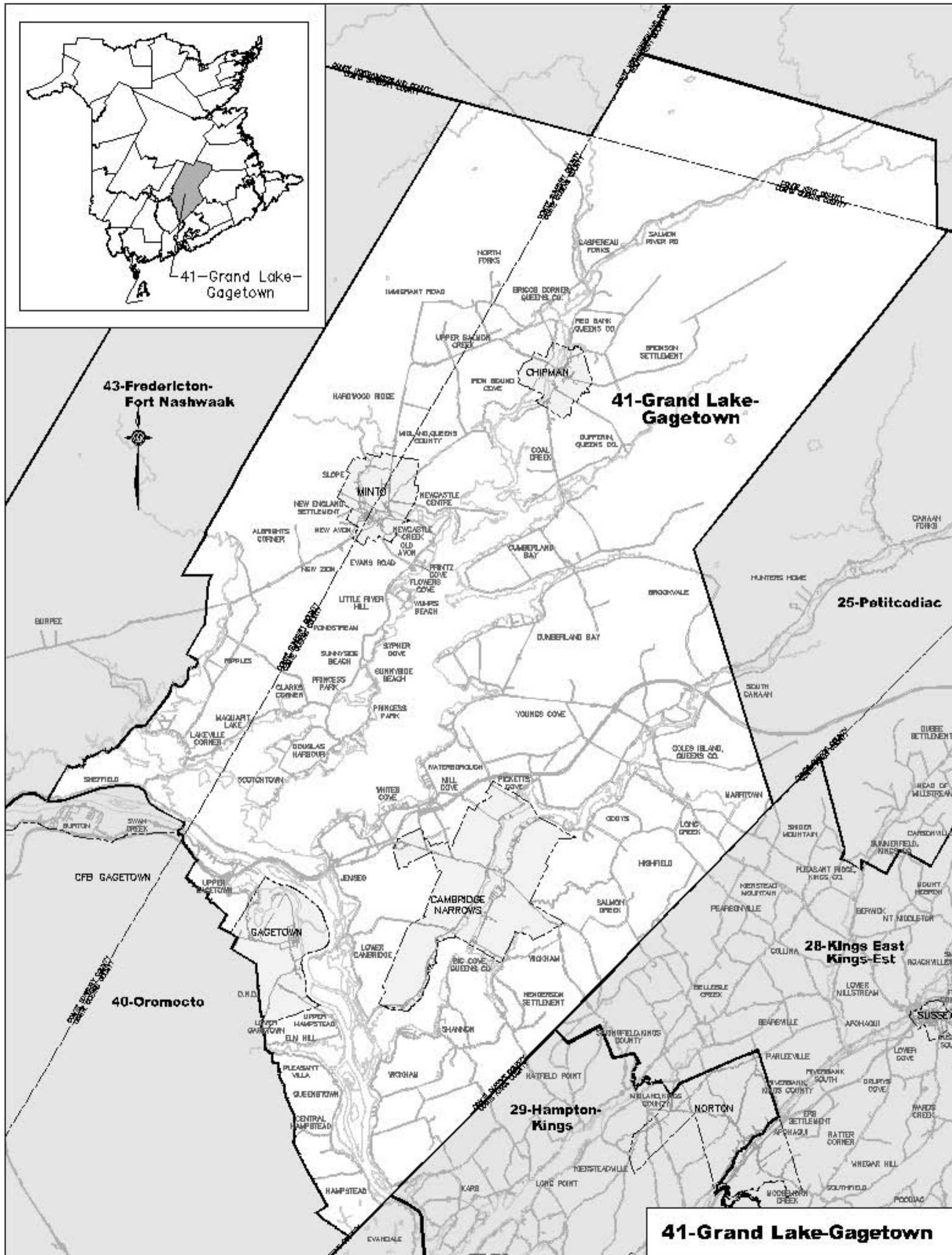
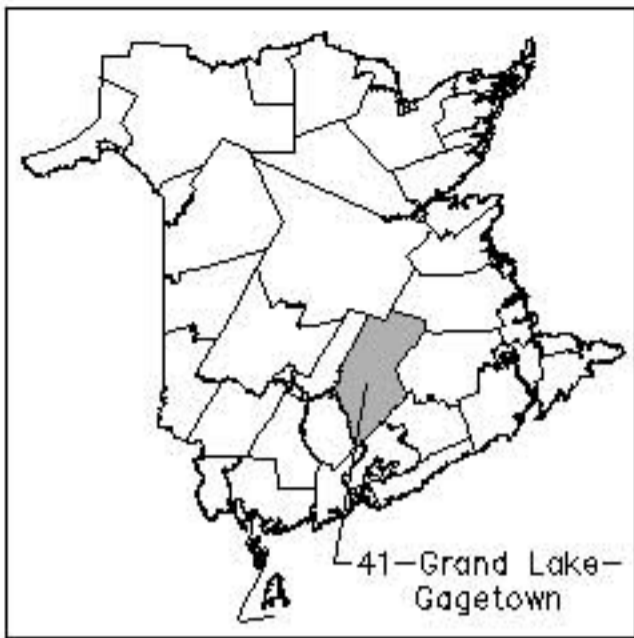


39-Charlotte-Campobello

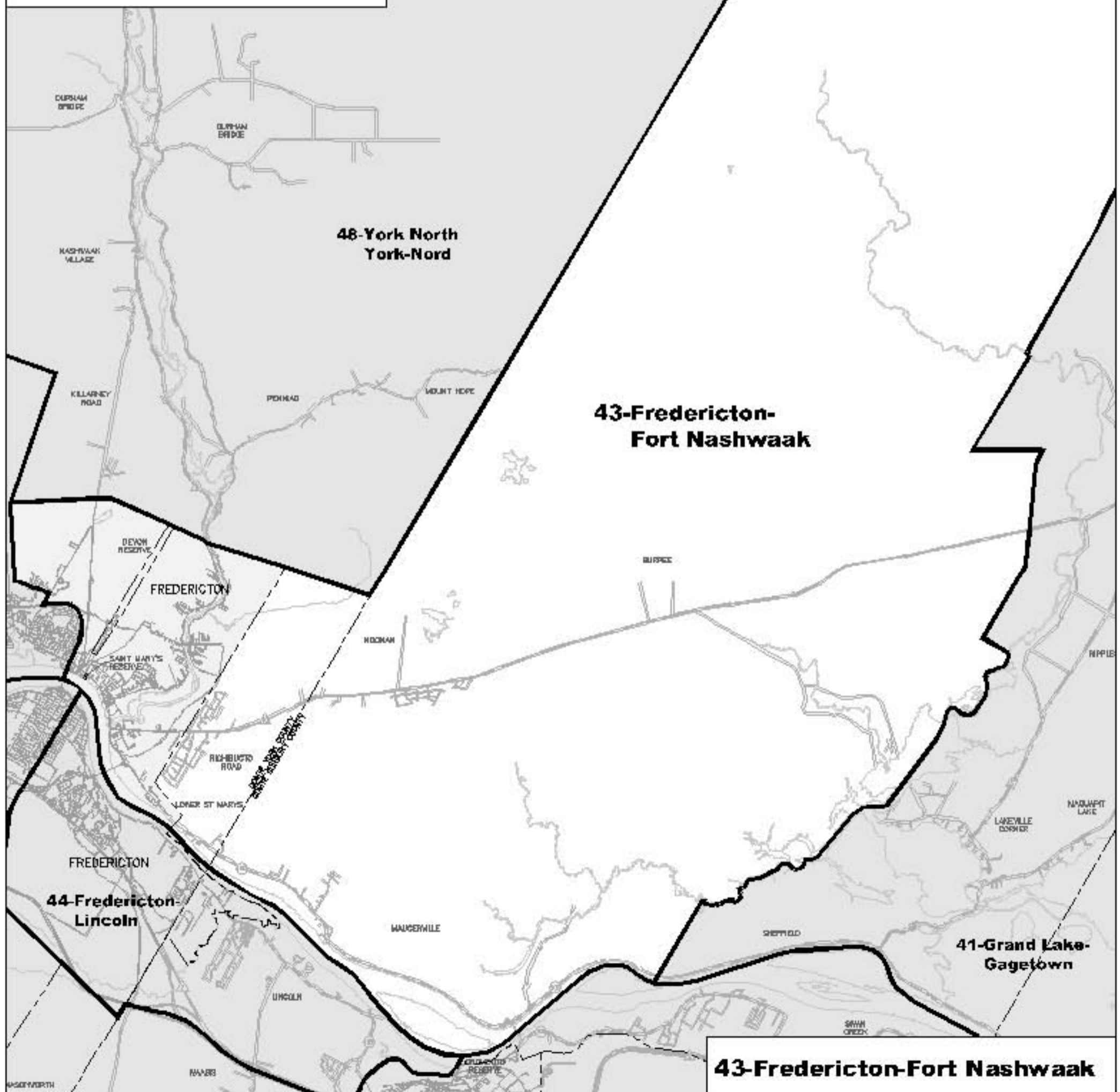
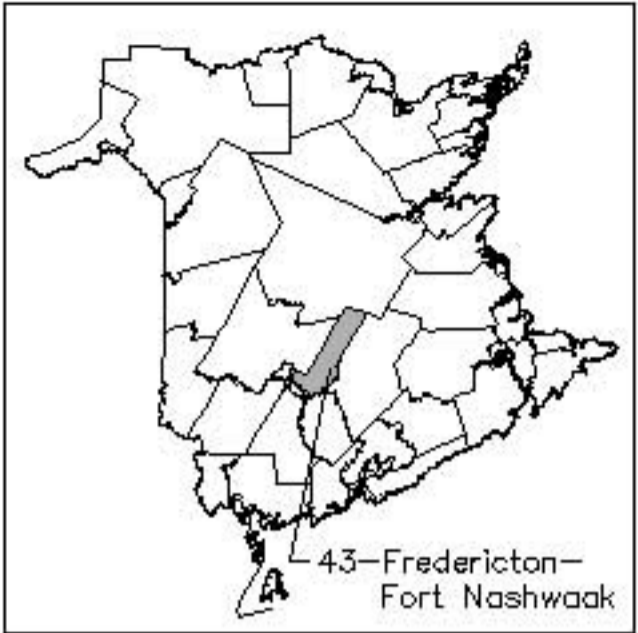
39-Charlotte-Campobello

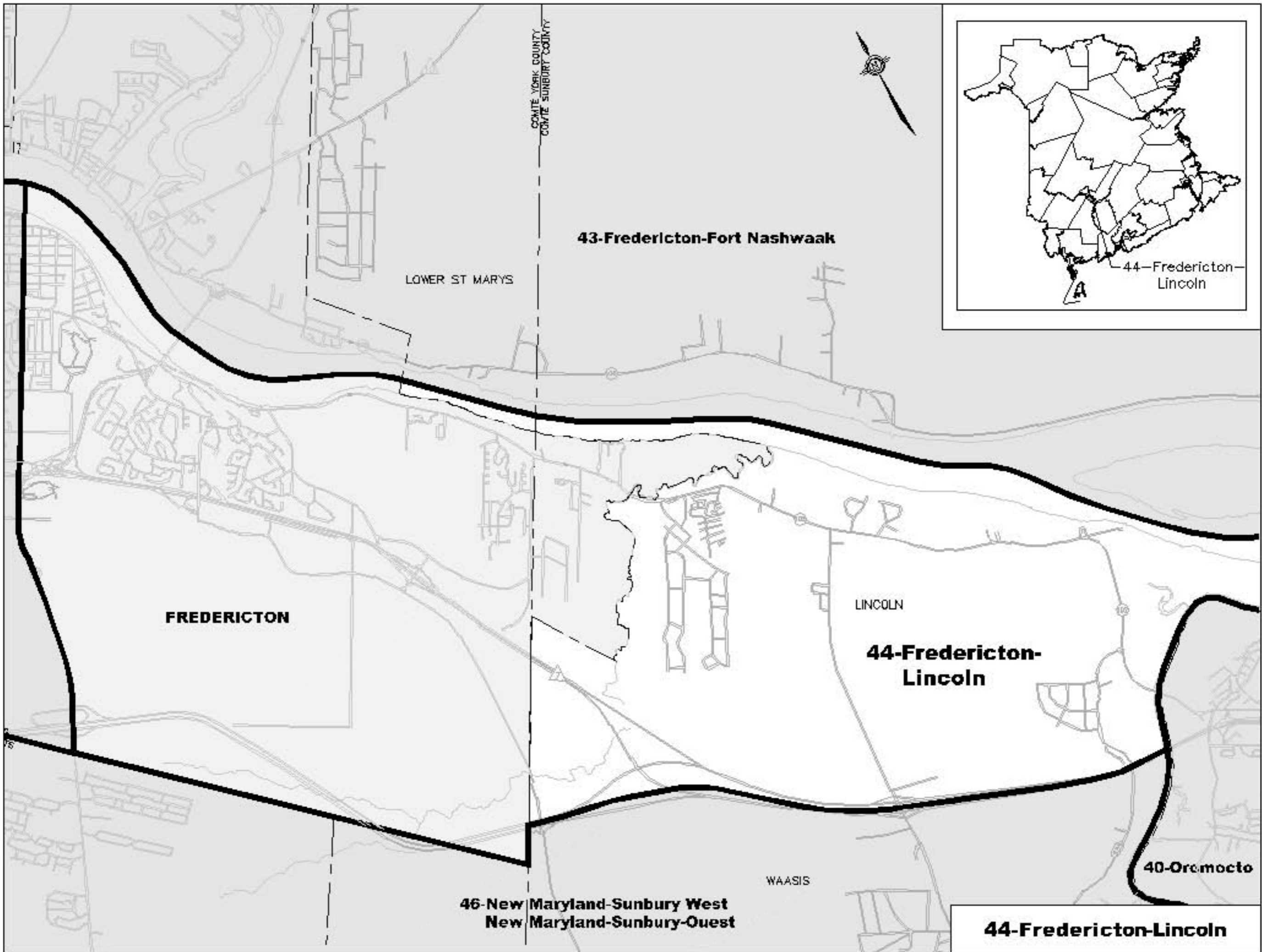


40-Oromocto



41-Grand Lake-Gagetown





43-Fredericton-Fort Nashwaak

LOWER ST MARYS

COMTE YORK COUNTY
COMTE SUNBURY COUNTY

FREDERICTON

LINCOLN

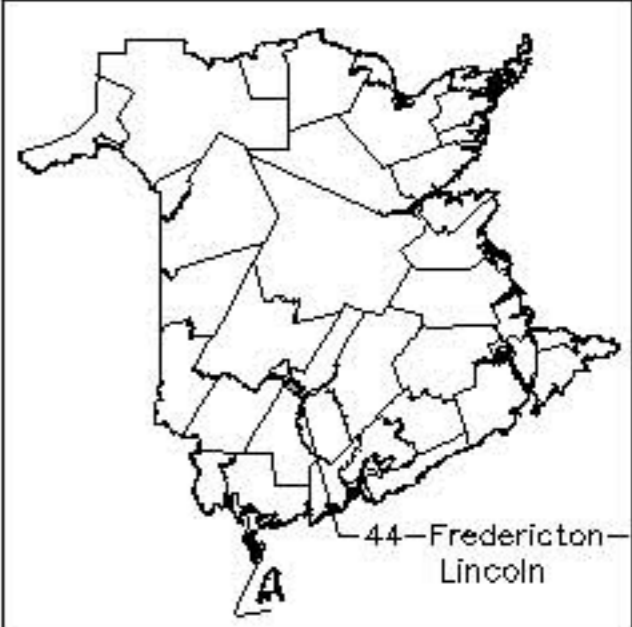
44-Fredericton-Lincoln

**46-New Maryland-Sunbury West
New Maryland-Sunbury-Ouest**

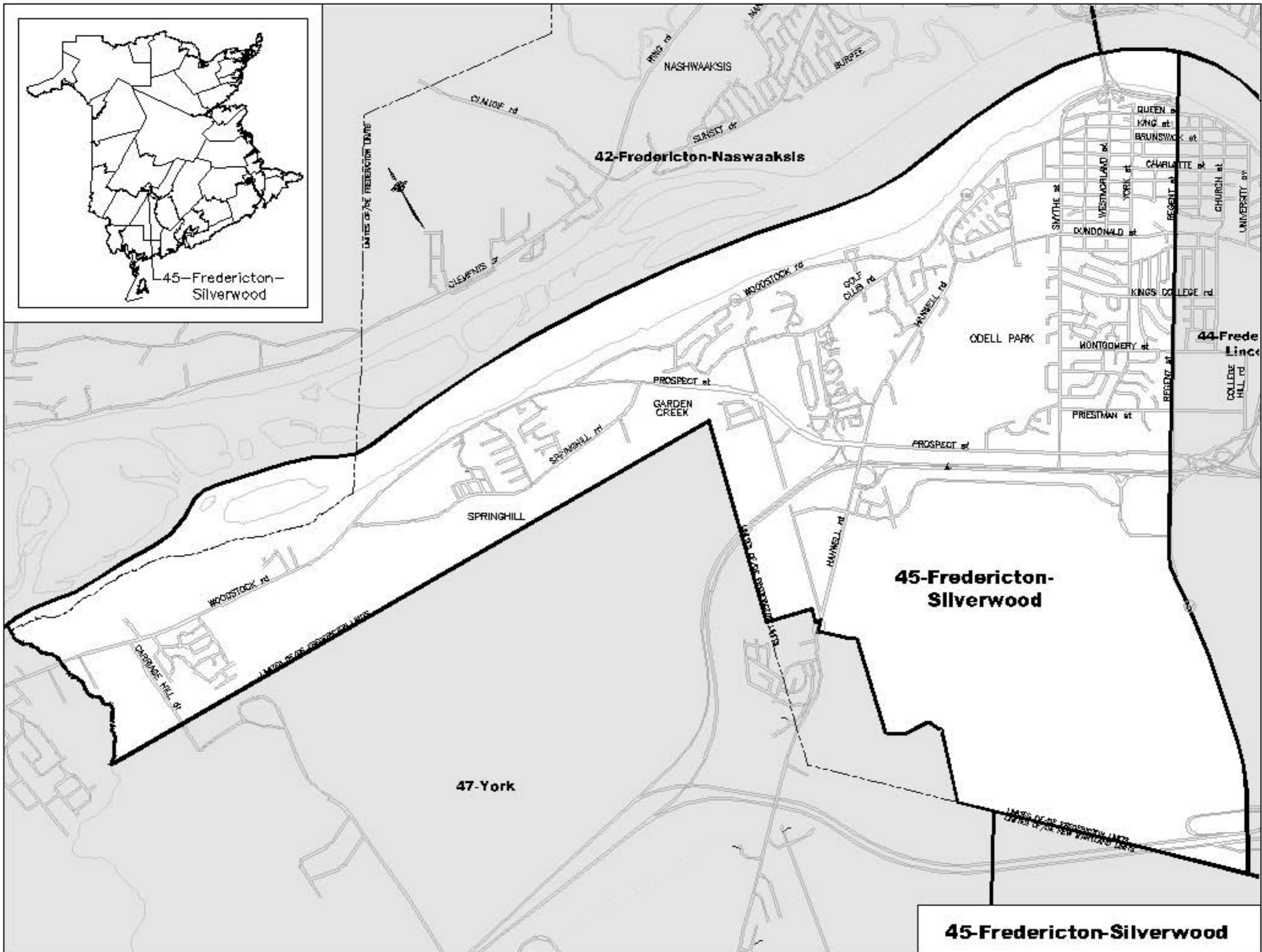
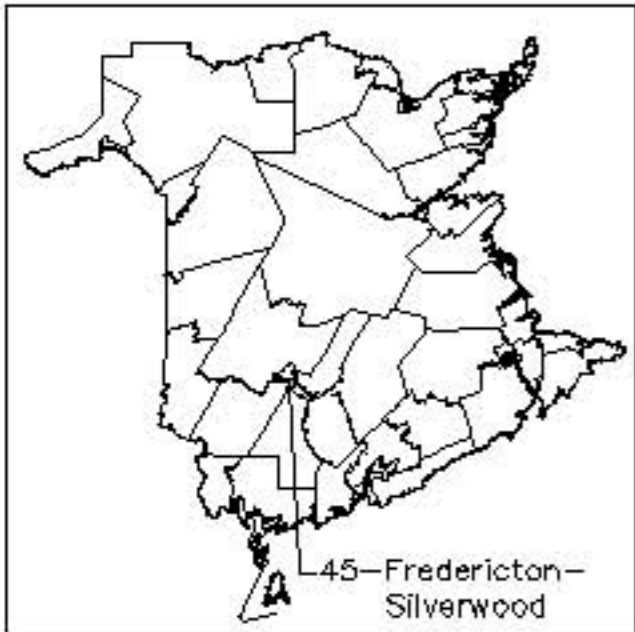
WAASIS

40-Oromocto

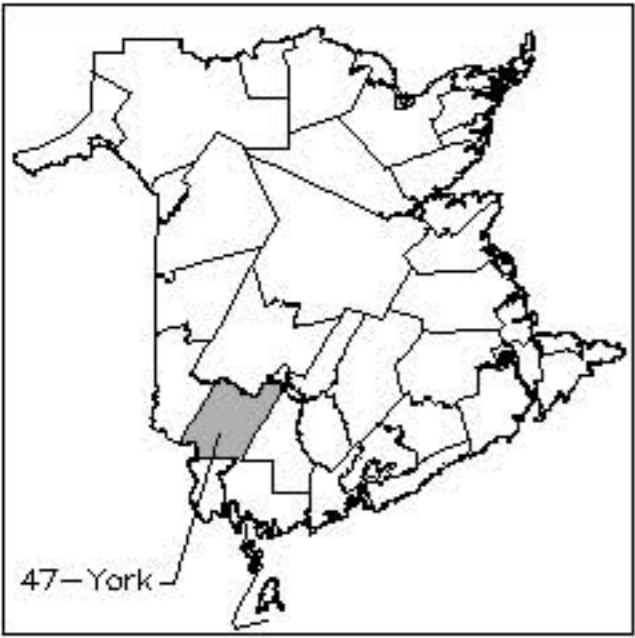
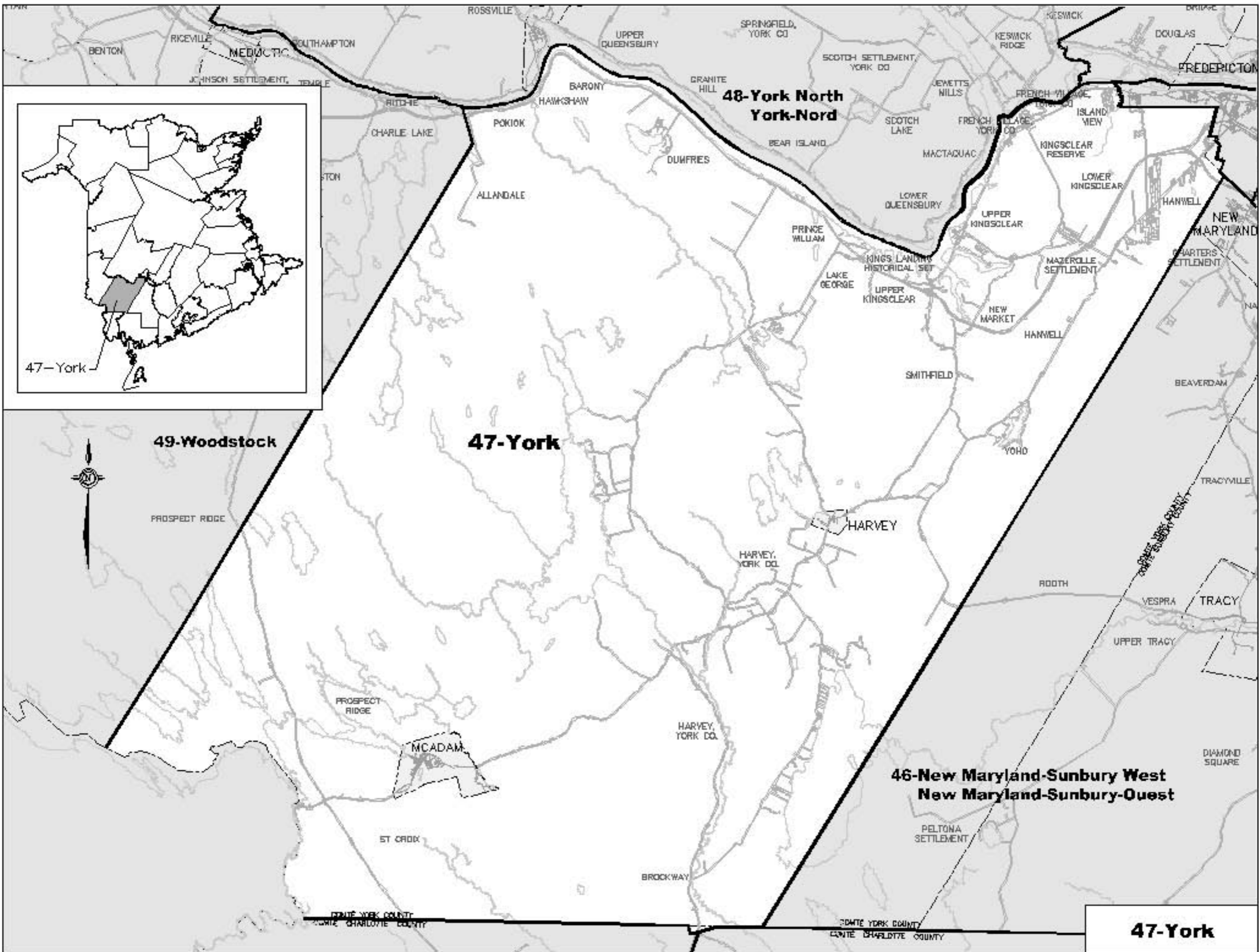
44-Fredericton-Lincoln



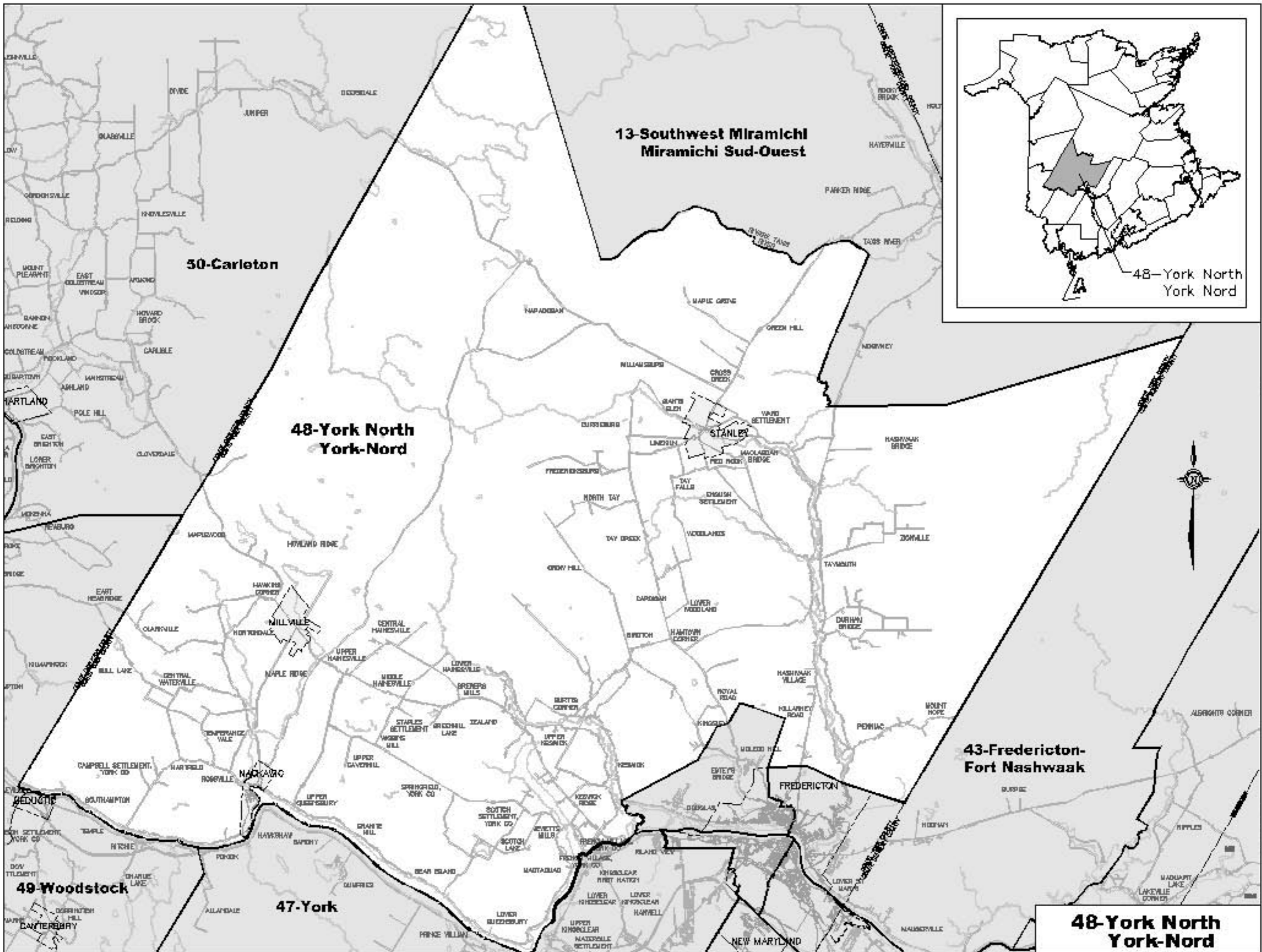
44-Fredericton-Lincoln



45-Fredericton-Silverwood



47-York



**13-Southwest Miramichi
Miramichi Sud-Ouest**

50-Carleton

**48-York North
York-Nord**

**43-Fredericton-
Fort Nashwaak**

49-Woodstock

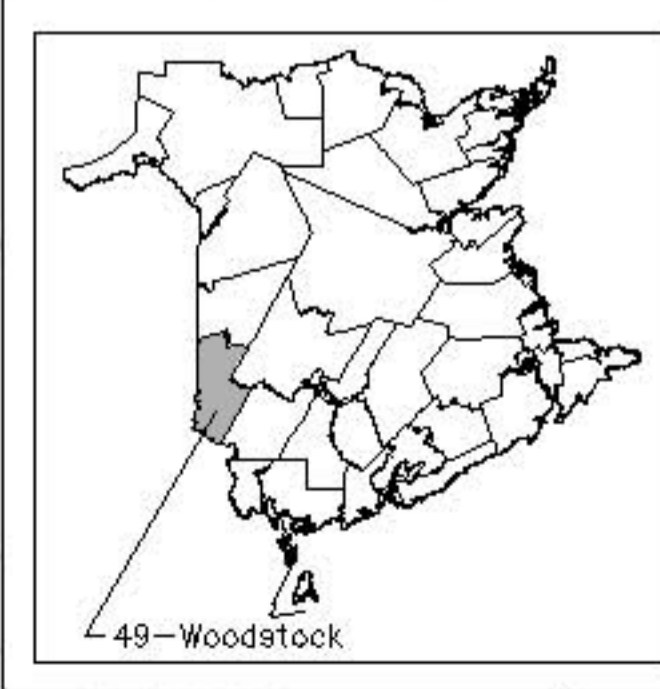
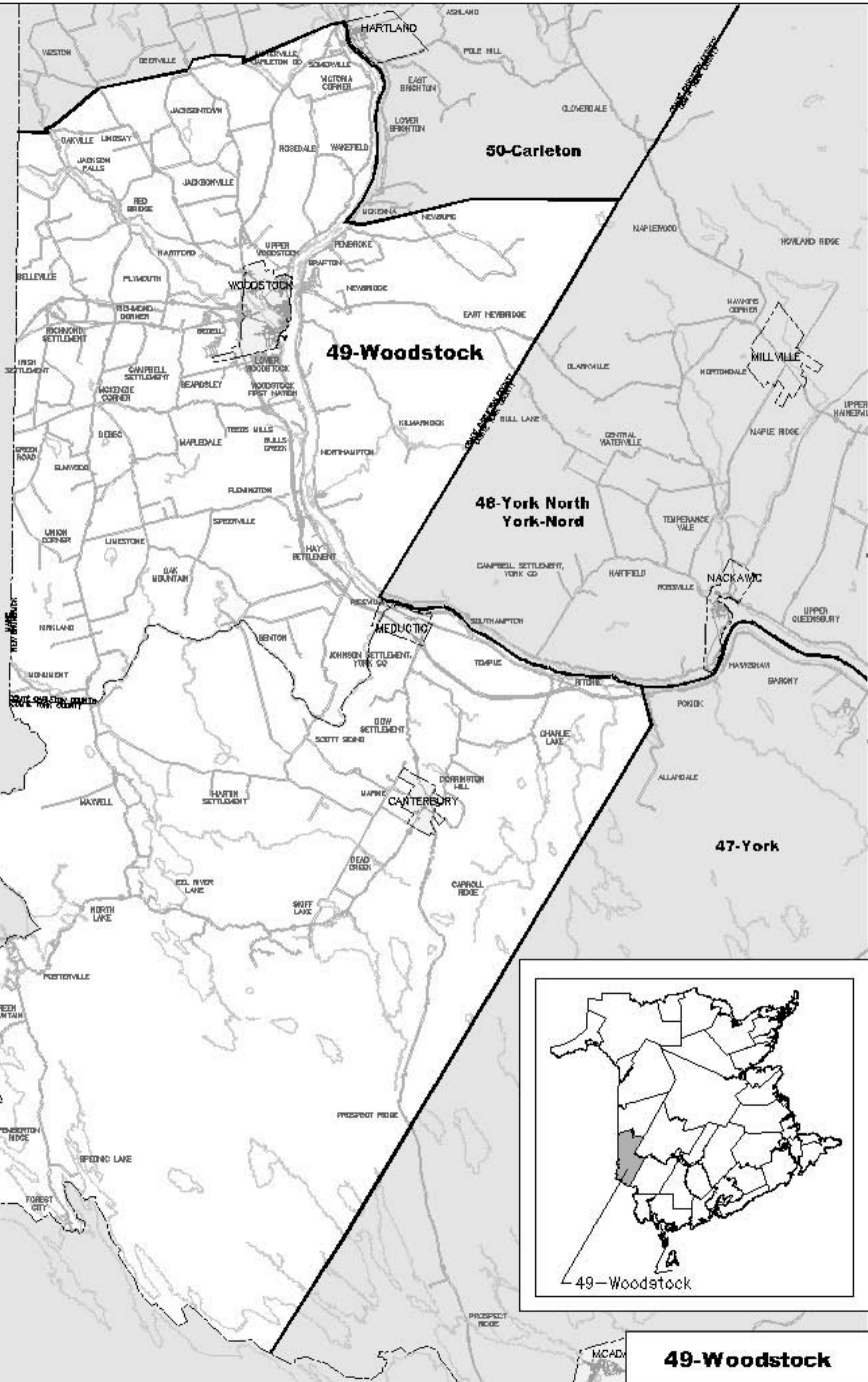
47-York

**48-York North
York-Nord**

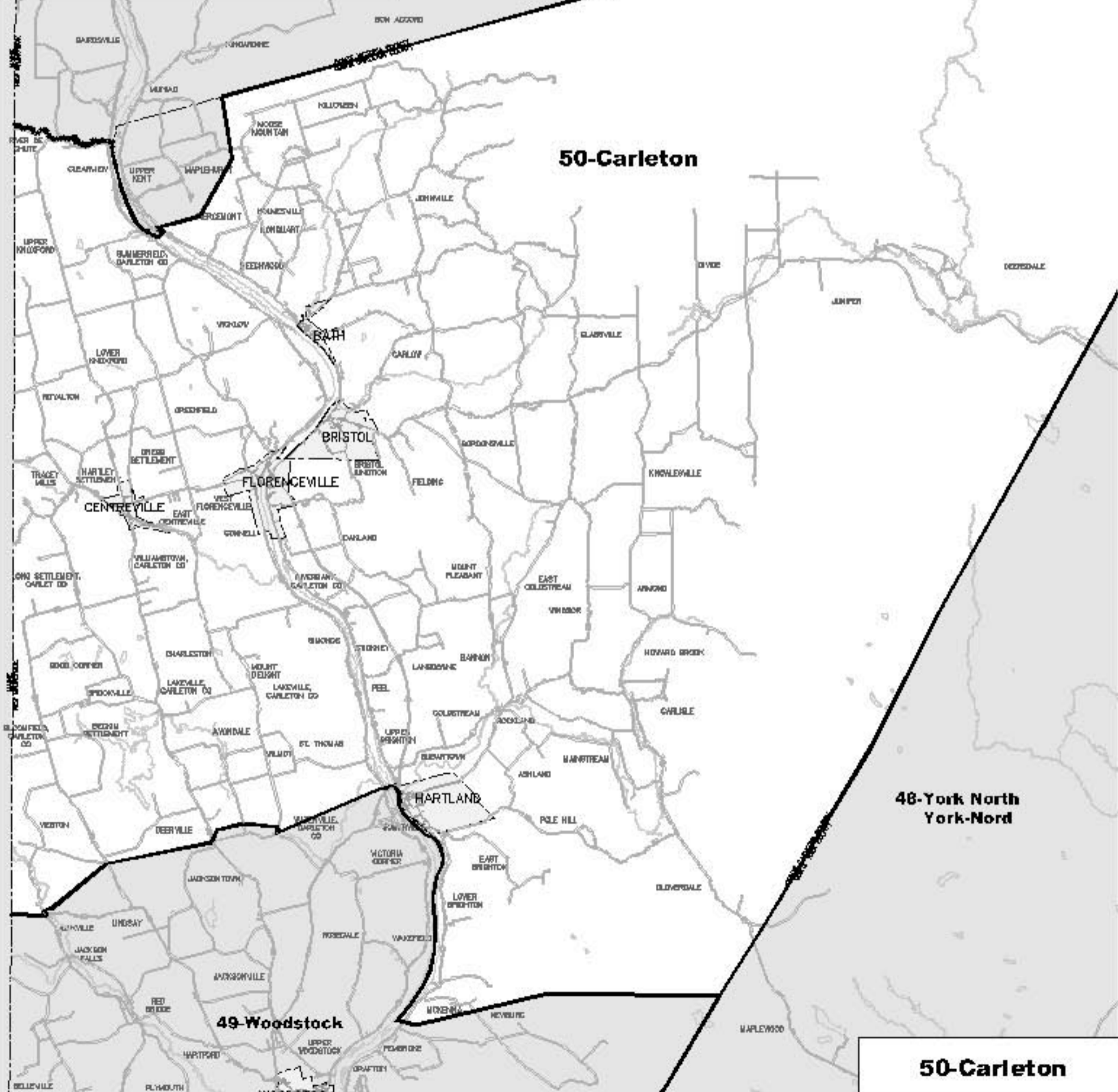
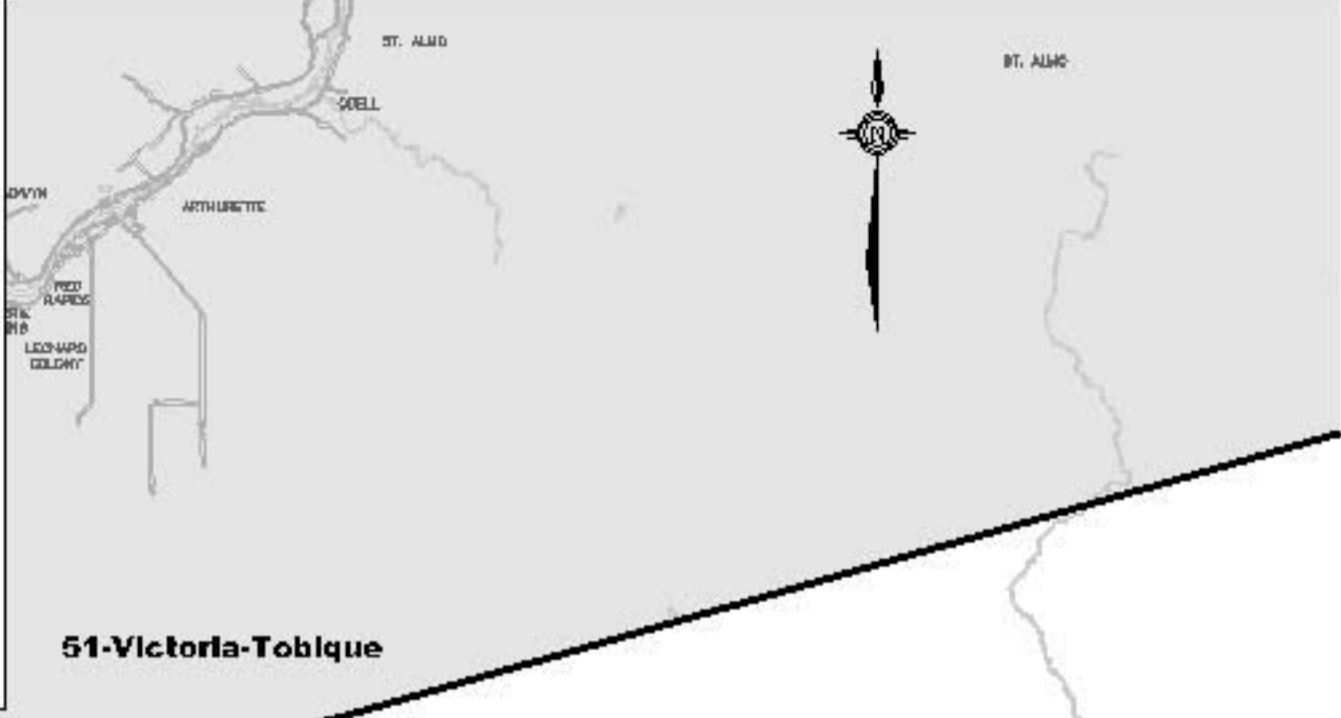
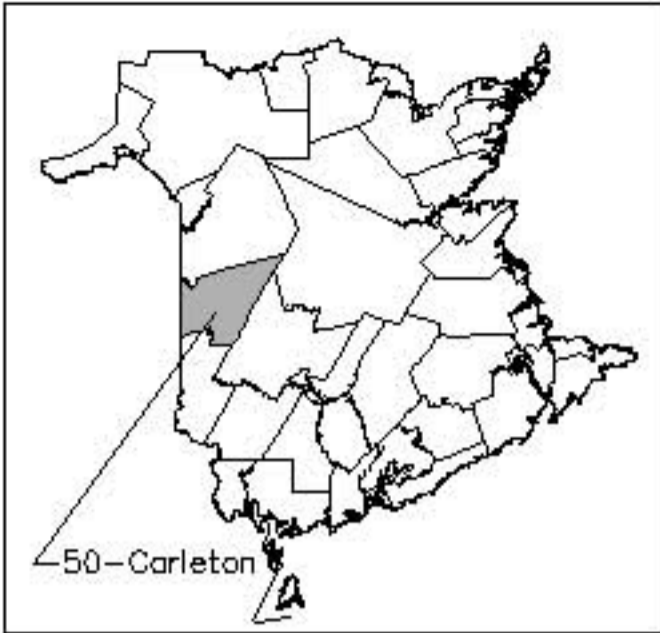


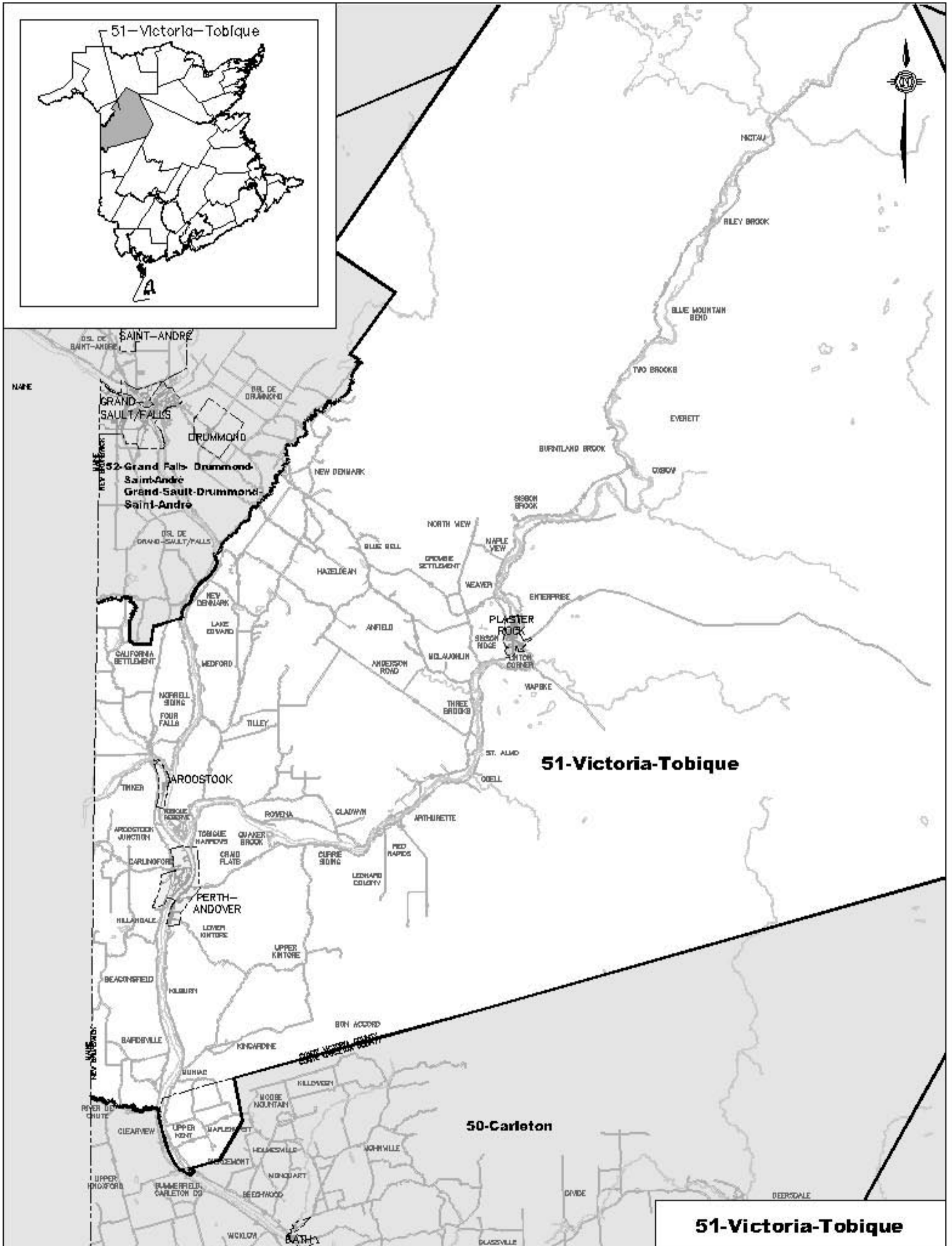
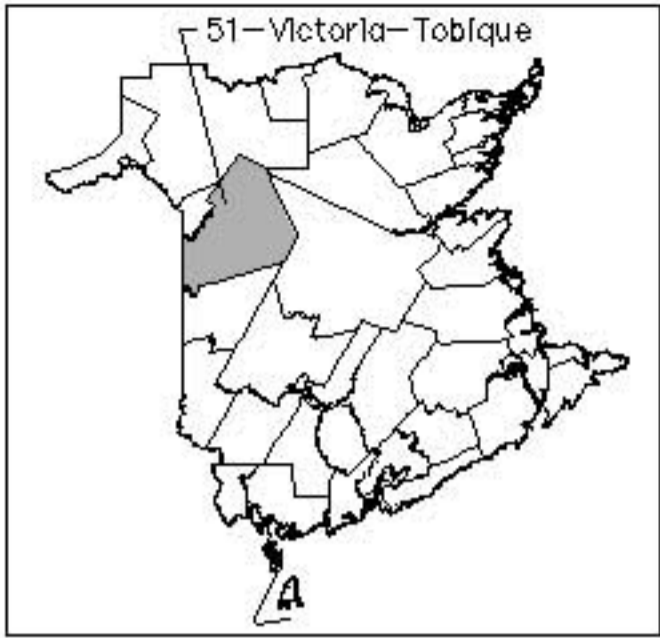


State of Maine

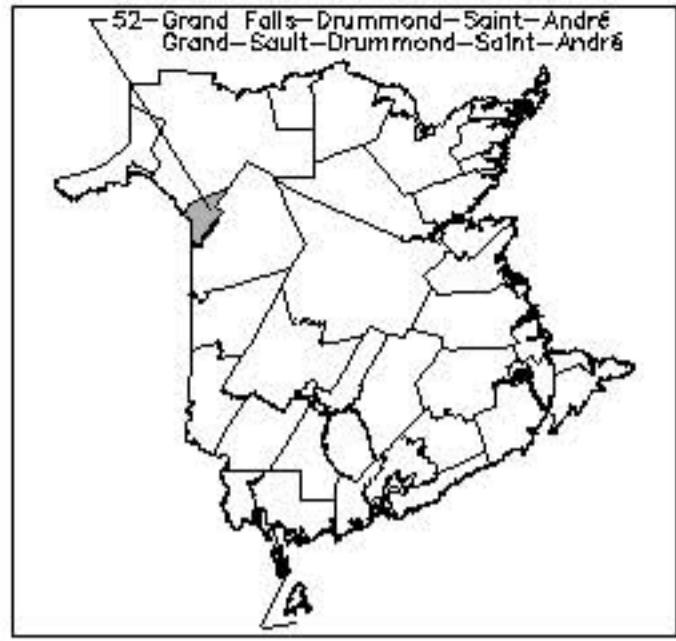


49-Woodstock





51-Victoria-Tobique



53-Restigouche-La-Vallee

COMTE DE MADAWASKA
COMTE DE VICTORIA

52-Grand Falls-Drummond-
Saint-André
Grand-Sault-Drummond-
Saint-André

State
of
MAINE

ONARD

LESLAND-
PARSONS

SAINT-ANDRÉ

GRAND-
SAULT/FALLS

DRUMMOND

DSL DE
DRUMMOND

DSL DE GRAND-
FALLS/SAULT

NEW DENMARK

DSL DE GRAND-
FALLS/SAULT

NEW
DENMARK

51-Victoria-Tobique

CALIFORNIA
SETTLEMENT

WHEEL
SOUND

LAKE EDWARD

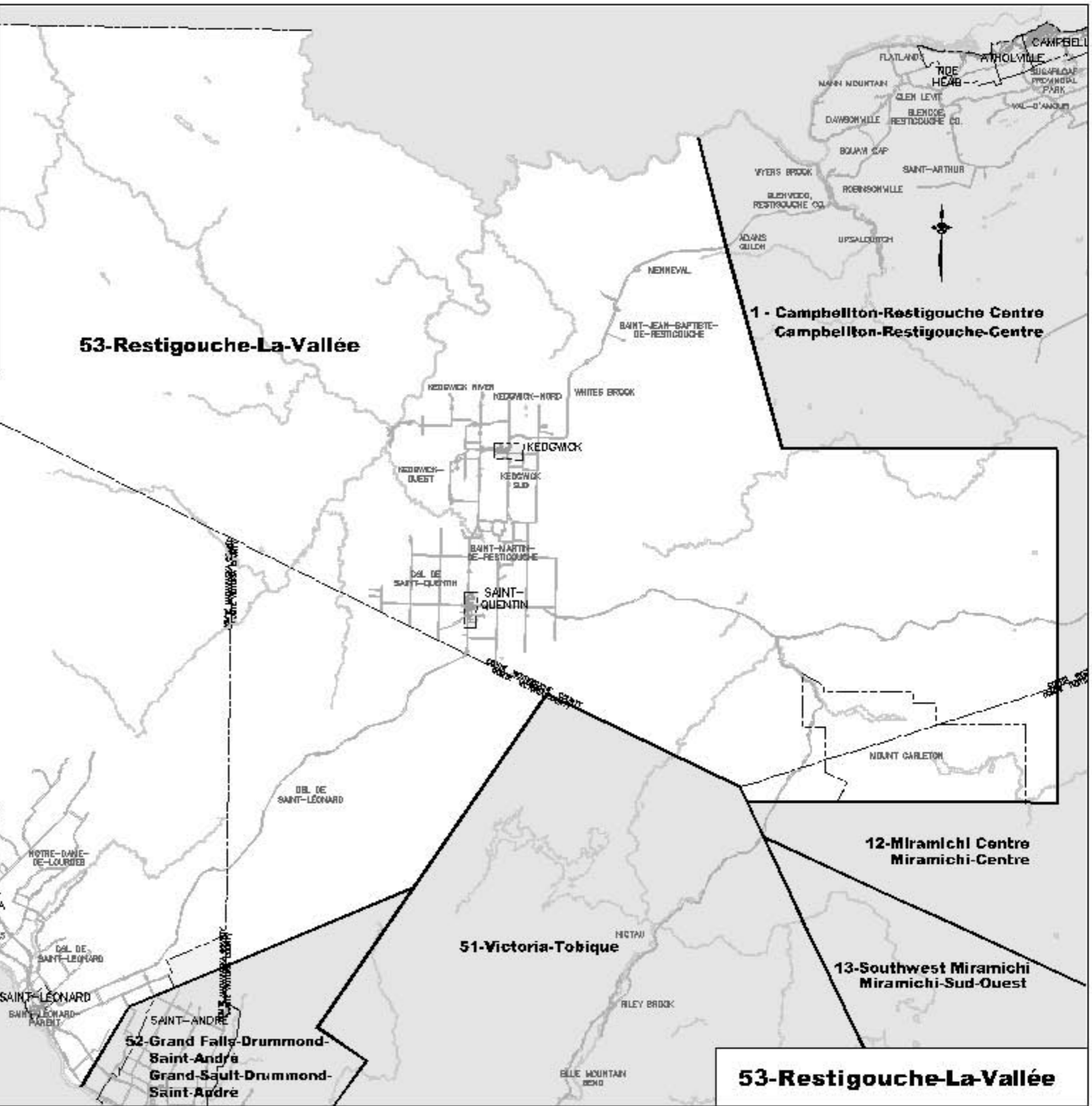
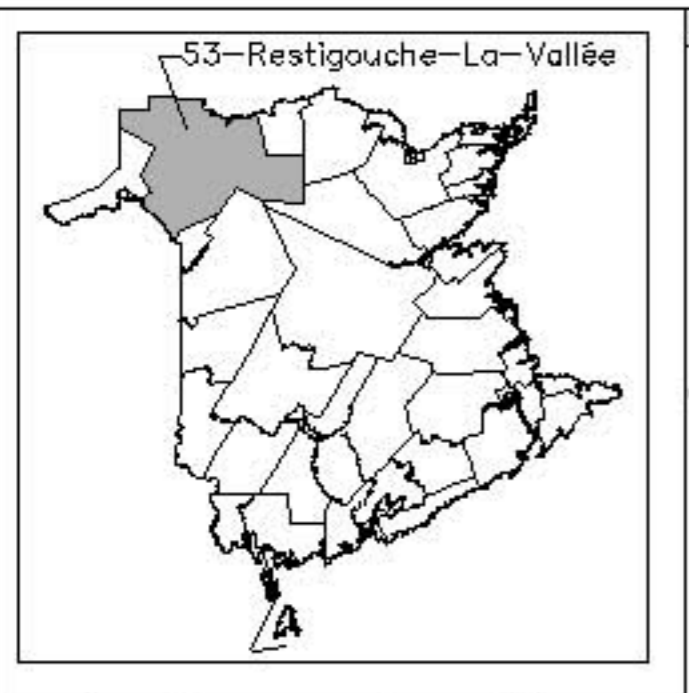
BLUE BELL

HATFIELD

ORANGE SETTLEMENT

ANFIELD

52-Grand Falls-Drummond-Saint-André
Grand-Sault-Drummond-Saint-André



53-Restigouche-La-Vallée

**1 - Campbellton-Restigouche Centre
Campbellton-Restigouche-Centre**

55 - Madawaska-Les-Lacs

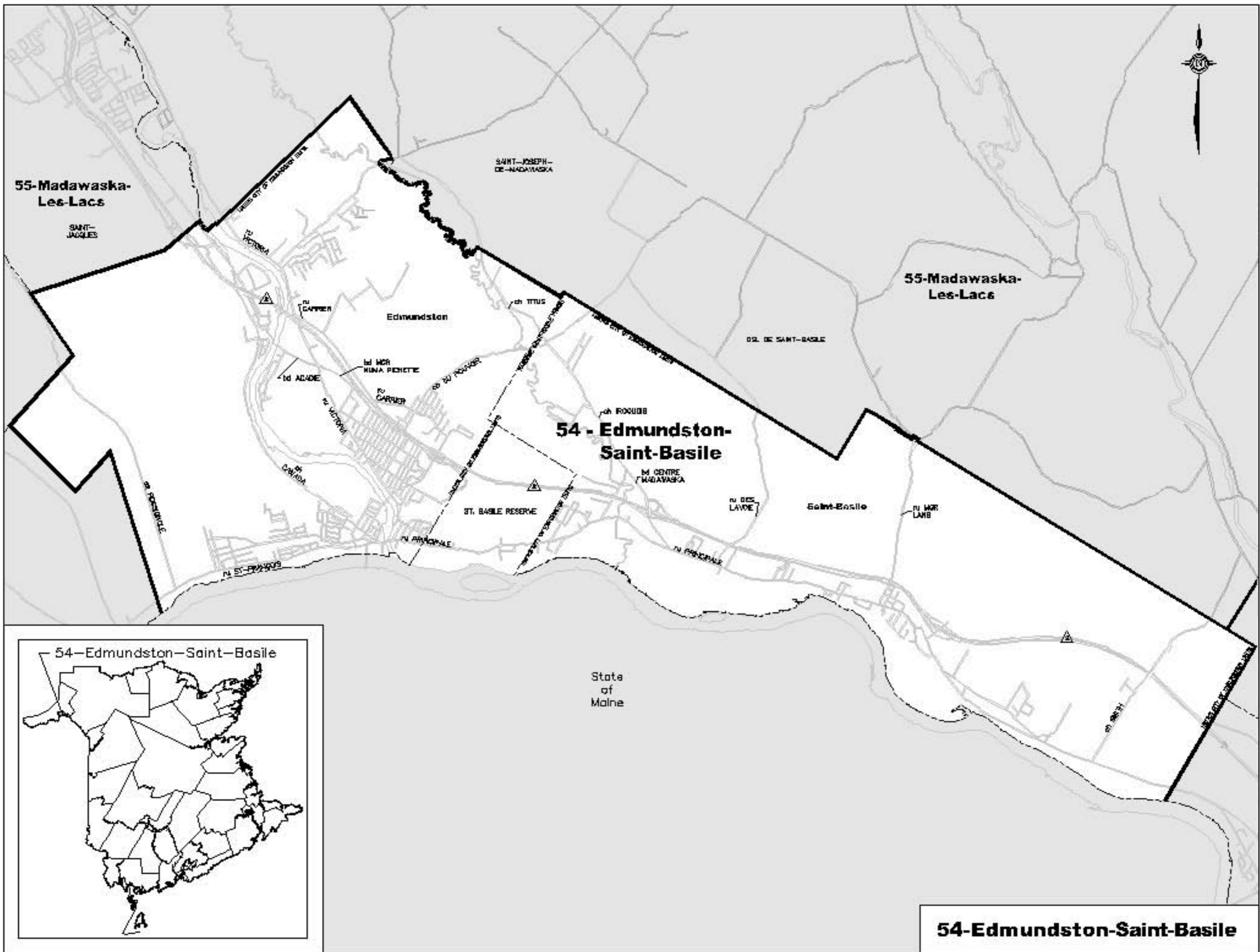
51-Victoria-Tobique

**12-Miramichi Centre
Miramichi-Centre**

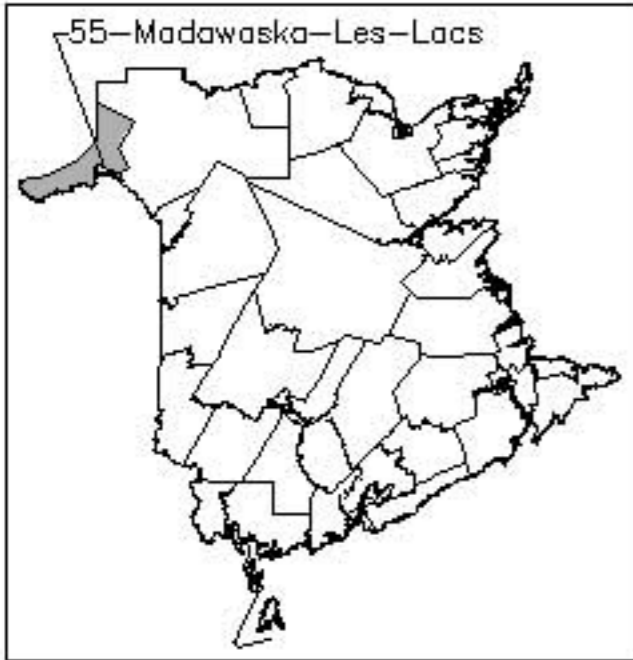
**13-Southwest Miramichi
Miramichi-Sud-Ouest**

**52-Grand Falls-Drummond-
Saint-André
Grand-Sault-Drummond-
Saint-André**

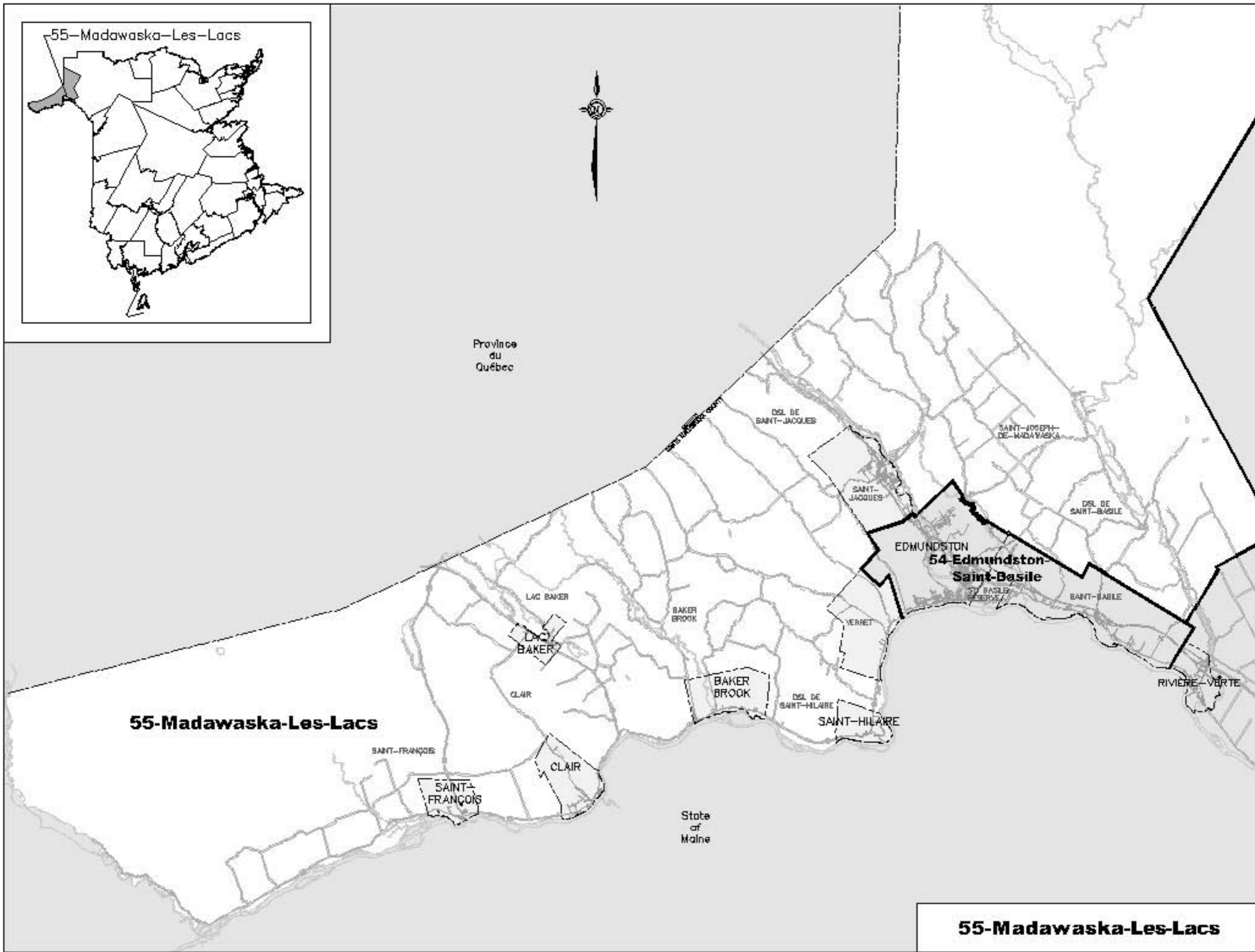
53-Restigouche-La-Vallée



54-Edmundston-Saint-Basile



Province
du
Québec



55-Madawaska-Les-Lacs



**Advance Poll
Results**

**GENERAL ELECTION
2006**



**Résultats du vote
par anticipation**

**ÉLECTION GÉNÉRALE
2006**

**Advance Poll Results
Résultats des bureaux de scrutin par anticipation**

Electoral District Circonscription électorale		No. of Advance Polling Divisions / No de sections de vote par anticipation	Number of Votes Cast at Advance Polls Nombre de voix exprimées aux bureaux de scrutin par anticipation						
			PC	L	NDP/NPD	IND	Total Votes Cast / Total des voix exprimées	Rejected Ballots / Bulletins de vote rejetés	Total Ballots Cast / Total des bulletins de vote
1	Campbellton-Restigouche Centre / Campbellton-Restigouche-Centre	5	480	464			944	3	947
2	Dalhousie-Restigouche East / Dalhousie-Restigouche-Est	5	323	699	45		1,067	9	1,076
3	Nigadoo-Chaleur	2	276	367	28		671	7	678
4	Bathurst	4	700	602	50		1,352	3	1,355
5	Nepisiguit	3	199	152	31		382	3	385
6	Caraquet	2	277	509	125		911	15	926
7	Lamèque-Shippagan-Miscou	4	1,098	399	79		1,576	5	1,581
8	Centre-Péninsule-Saint-Sauveur	3	621	494			1,115	22	1,137
9	Tracadie-Sheila	3	644	362		42	1,048	6	1,054
10	Miramichi Bay-Neguac / Baie-de-Miramichi-Neguac	2	199	223	154		576	5	581
11	Miramichi-Bay du Vin / Miramichi-Baie-du-Vin	2	324	579	20		923	3	926
12	Miramichi Centre / Miramichi-Centre	1	390	391	17		798	1	799
13	Southwest Miramichi/ Miramichi-Sud-Ouest	4	308	358	13		679	3	682
14	Rogersville-Kouchibouguac	3	491	302	37		830	7	837
15	Kent	5	584	517	27		1,128	14	1,142
16	Kent South / Kent-Sud	5	584	495			1,079	4	1,083

**Advance Poll Results
Résultats des bureaux de scrutin par anticipation**

		No. of Advance Polling Divisions / No de sections de vote par anticipation	Number of Votes Cast at Advance Polls Nombre de voix exprimées aux bureaux de scrutin par anticipation						
			PC	L	NDP/NPD	IND	Total Votes Cast / Total des voix exprimées	Rejected Ballots / Bulletins de vote rejetés	Total Ballots Cast / Total des bulletins de vote
17	Shediac-Cap-Pelé	4	519	789	37		1,345	5	1,350
18	Tantramar	2	272	205	60		537	1	538
19	Memramcook-Lakeville-Dieppe	3	311	677	35		1,023	6	1,029
20	Dieppe Centre-Lewisville / Dieppe-Centre-Lewisville	5	584	513	22		1,119	4	1,123
21	Moncton East / Moncton-Est	3	559	350	30		939	1	940
22	Moncton West / Moncton-Ouest	2	426	394			820	3	823
23	Moncton North / Moncton-Nord	3	357	546	31		934	6	940
24	Moncton-Crescent	2	493	318	37		848	6	854
25	Petitcodiac	4	562	225	32		819	2	821
26	Riverview	2	456	241	20		717	3	720
27	Albert	3	447	197			644	2	646
28	Kings East / Kings-Est	4	460	294	29		783	3	786
29	Hampton-Kings	5	490	166	57	16	729	0	729
30	Quispamsis	3	449	447	36		932	5	937
31	Saint John-Fundy	2	227	323	20		570	1	571
32	Rothesay	3	340	363	32		735	0	735

Advance Poll Results
Résultats des bureaux de scrutin par anticipation

Electoral District Circonscription électorale		No. of Advance Polling Divisions / No de sections de vote par anticipation	Number of Votes Cast at Advance Polls Nombre de voix exprimées aux bureaux de scrutin par anticipation						
			PC	L	NDP/NPD	IND	Total Votes Cast / Total des voix exprimées	Rejected Ballots / Bulletins de vote rejetés	Total Ballots Cast / Total des bulletins de vote
33	Saint John East / Saint John-Est	2	214	336	29		579	2	581
34	Saint John Harbour	2	113	267	33	3	416	3	419
35	Saint John Portland	2	364	331	24		719	1	720
36	Saint John Lancaster	2	439	487	22		948	1	949
37	Fundy-River Valley	2	295	330	19	27	671	2	673
38	Charlotte-The Isles / Charlotte-Les-Îles	4	402	422	34		858	4	862
39	Charlotte-Campobello	3	292	376	14		682	3	685
40	Oromocto	2	459	167	14		640	2	642
41	Grand Lake-Gagetown	7	618	766	47		1,431	15	1,446
42	Fredericton-Nashwaaksis	3	478	467	19		964	4	968
43	Fredericton-Fort Nashwaak	4	232	299			531	4	535
44	Fredericton-Lincoln	3	331	443	99		873	3	876
45	Fredericton-Silverwood	2	461	482	71		1,014	5	1,019
46	New Maryland-Sunbury West / New Maryland-Sunbury-Ouest	2	373	248	24		645	1	646
47	York	4	398	339	29		766	0	766
48	York North / York-Nord	6	581	373	30		984	2	986

**Advance Poll Results
Résultats des bureaux de scrutin par anticipation**

Electoral District Circonscription électorale		No. of Advance Polling Divisions / No de sections de vote par anticipation	Number of Votes Cast at Advance Polls Nombre de voix exprimées aux bureaux de scrutin par anticipation						
			PC	L	NDP/NPD	IND	Total Votes Cast / Total des voix exprimées	Rejected Ballots / Bulletins de vote rejetés	Total Ballots Cast / Total des bulletins de vote
49	Woodstock	3	451	381	20		852	3	855
50	Carleton	4	463	204	23		690	1	691
51	Victoria-Tobique	2	274	665	21		960	5	965
52	Grand Falls-Drummond-Saint-André / Grand-Sault-Drummond-Saint-André	3	599	941	43		1,583	20	1,603
53	Restigouche-La-Vallée	4	736	395	64		1,195	20	1,215
54	Edmundston-Saint-Basile	5	1,264	473	55		1,792	30	1,822
55	Madawaska-les-Lacs	2	512	205	13		730	10	740
TOTALS / TOTAUX		176	24,799	22,358	1,851	88	49,096	299	49,395



**Special Ballot
Results**

**GENERAL ELECTION
2006**



**Résultats du vote
par bulletin de vote spécial**

**ÉLECTION GÉNÉRALE
2006**

Special Ballot Results
Résultats des bulletins de vote spéciaux

		(1)	(2)	(3)	(4)	(5)	(6)	(7)
		Local District / Circonscription locale		Exterior Districts / Circonscriptions extérieures		Total votes cast in district (Cols. 1 + 2 + 3 + 4) / Total des voix exprimées dans la circonscription électorale (Cols. 1 + 2 + 3 + 4)	Total votes for local candidates cast in exterior districts / Total des voix exprimées pour les candidats locaux dans les circonscriptions électorales extérieures	Total votes cast for local candidates (Cols. 1 + 6) / Total des voix exprimées pour les candidats locaux (Cols. 1 + 6)
Electoral District Circonscription électorale		Total votes for local candidates / Total des voix exprimées pour les candidats locaux	Ballots Rejected / Bulletins de vote rejetés	Total votes for exterior candidates / Total des voix exprimées pour les candidats extérieurs	Ballots Rejected / Bulletins de vote rejetés			
1	Campbellton-Restigouche Centre / Campbellton-Restigouche-Centre	618	1	45	0	664	34	652
2	Dalhousie-Restigouche East / Dalhousie-Restigouche-Est	322	11	16	0	349	91	413
3	Nigadoo-Chaleur	217	1	6	0	224	61	278
4	Bathurst	255	1	25	0	281	26	281
5	Nepisiguit	140	3	0	0	143	31	171
6	Caraquet	425	9	13	0	447	53	478
7	Lamèque-Shippagan-Misco	342	0	12	0	354	77	419
8	Centre-Péninsule-Saint-Sauveur	372	7	3	0	382	79	451
9	Tracadie-Sheila	490	6	31	0	527	68	558
10	Miramichi Bay-Neguac / Baie-de-Miramichi-Neguac	302	3	4	0	309	76	378
11	Miramichi-Bay du Vin / Miramichi-Baie-du-Vin	310	3	71	0	384	27	337
12	Miramichi Centre / Miramichi-Centre	391	6	45	0	442	37	428
13	Southwest Miramichi / Miramichi-Sud-Ouest	217	0	5	0	222	36	253
14	Rogersville-Kouchibouguac	313	6	7	0	326	50	363
15	Kent	111	2	14	0	127	37	148
16	Kent South / Kent-Sud	200	1	2	0	203	30	230
17	Shediac-Cap-Pelé	361	9	26	0	396	35	396
18	Tantramar	149	0	51	0	200	9	158
19	Memramcook-Lakeville-Dieppe	63	0	0	0	63	29	92
20	Dieppe Centre-Lewisville / Dieppe-Centre-Lewisville	224	2	60	0	286	40	264

Special Ballot Results
Résultats des bulletins de vote spéciaux

Electoral District
Circonscription électorale

		(1)	(2)	(3)	(4)	(5)	(6)	(7)
		Local District / Circonscription locale		Exterior Districts / Circonscriptions extérieures		Total votes cast in district (Cols. 1 + 2 + 3 + 4) / Total des voix exprimées dans la circonscription électorale (Cols. 1 + 2 + 3 + 4)	Total votes for local candidates cast in exterior districts / Total des voix exprimées pour les candidats locaux dans les circonscriptions électorales extérieures	Total votes cast for local candidates (Cols. 1 + 6) / Total des voix exprimées pour les candidats locaux (Cols. 1 + 6)
		Total votes for local candidates / Total des voix exprimées pour les candidats locaux	Ballots Rejected / Bulletins de vote rejetés	Total votes for exterior candidates / Total des voix exprimées pour les candidats extérieurs	Ballots Rejected / Bulletins de vote rejetés			
21	Moncton East / Moncton-Est	159	3	430	6	598	59	218
22	Moncton West / Moncton-Ouest	228	1	55	0	284	43	271
23	Moncton North / Moncton-Nord	200	0	257	0	457	20	220
24	Moncton-Crescent	120	1	15	0	136	40	160
25	Petitcodiac	140	0	9	0	149	34	174
26	Riverview	232	0	14	0	246	25	257
27	Albert	84	0	1	0	85	41	125
28	Kings East / Kings-Est	242	2	16	0	260	14	256
29	Hampton-Kings	159	2	3	0	164	23	182
30	Quispamsis	194	1	12	0	207	39	233
31	Saint John-Fundy	267	2	6	0	275	19	286
32	Rothesay	114	2	5	0	121	23	137
33	Saint John East / Saint John-Est	90	0	40	1	131	22	112
34	Saint John Harbour	274	6	33	0	313	20	294
35	Saint John Portland	158	0	80	0	238	15	173
36	Saint John Lancaster	210	1	36	0	247	33	243
37	Fundy-River Valley	106	1	1	0	108	15	121
38	Charlotte-The Isles / Charlotte-Les-Îles	138	1	18	0	157	38	176
39	Charlotte-Campobello	448	2	31	0	481	22	470
40	Oromocto	149	0	18	0	167	11	160

Special Ballot Results
Résultats des bulletins de vote spéciaux

		(1)	(2)	(3)	(4)	(5)	(6)	(7)
		Local District / Circonscription locale		Exterior Districts / Circonscriptions extérieures		Total votes cast in district (Cols. 1 + 2 + 3 + 4) / Total des voix exprimées dans la circonscription électorale (Cols. 1 + 2 + 3 + 4)	Total votes for local candidates cast in exterior districts / Total des voix exprimées pour les candidats locaux dans les circonscriptions électorales extérieures	Total votes cast for local candidates (Cols. 1 + 6) / Total des voix exprimées pour les candidats locaux (Cols. 1 + 6)
Electoral District Circonscription électorale		Total votes for local candidates / Total des voix exprimées pour les candidats locaux	Ballots Rejected / Bulletins de vote rejetés	Total votes for exterior candidates / Total des voix exprimées pour les candidats extérieurs	Ballots Rejected / Bulletins de vote rejetés			
41	Grand Lake-Gagetown	235	2	5	0	242	33	268
42	Fredericton-Nashwaaksis	276	3	34	0	313	39	315
43	Fredericton-Fort Nashwaak	256	5	45	0	306	35	291
44	Fredericton-Lincoln	133	1	86	0	220	28	161
45	Fredericton-Silverwood	228	0	210	0	438	41	269
46	New Maryland-Sunbury West / New Maryland-Sunbury-Ouest	99	0	27	0	126	26	125
47	York	149	2	8	0	159	27	176
48	York North / York-Nord	133	1	3	1	138	59	192
49	Woodstock	269	0	20	0	289	23	292
50	Carleton	171	0	12	0	183	23	194
51	Victoria-Tobique	179	0	6	0	185	24	203
52	Grand Falls-Drummond-Saint-André / Grand-Sault-Drummond-Saint-André	338	2	7	0	347	58	396
53	Restigouche-La-Vallée	291	9	6	0	306	65	356
54	Edmundston-Saint-Basile	666	8	53	0	727	46	712
55	Madawaska-les-Lacs	456	4	17	0	477	46	502
TOTALS / TOTAUX		13,413	133	2,055	8	15,609	2,055	15,468



**Poll by Poll Results
by Electoral District**

**GENERAL ELECTION
2006**



**Résultats du vote par bureau de scrutin
par circonscription électorale**

**ÉLECTION GÉNÉRALE
2006**

1 - Campbellton-Restigouche Centre / Campbellton-Restigouche-Centre		Votes Counted for Each Candidate / Votes comptés pour chaque candidat(e)							Rejected Ballots / Bulletins rejetés	No. of Votes Cast / N° de votes exprimés	Number of Electors Nombre d'électeurs						
No / N°	Polling Station Location / Lieu du bureau de scrutin	Greg Davis (PC)	Roy Boudreau (L)					Total Votes/ Total des votes			Preliminary List / Liste préliminaire	Added During Revision / Ajoutés pendant la révision	Deleted During Revision / Enlevés pendant la révision	Official List / Liste officielle	Added at Polls / Ajoutés lors du scrutin	Deleted at Polls / Enlevés lors du scrutin	Net Total / Total net
1	Robinsonville	92	50					142	3	145	203	2	6	199	10	7	202
2	Glenlevit	93	90					183	0	183	288	7	15	280	16	3	293
3	Clenvoe	85	79					164	0	164	258	11	4	265	17	3	279
4	Flatlands	58	78					136	0	136	178	2	1	179	15	0	194
5	St-Arthur	53	162					215	8	223	300	4	9	295	31	9	317
6	St-Arthur	46	152					198	10	208	285	14	13	286	32	11	307
7	Val D'amour	90	173					263	14	277	379	6	3	382	29	8	403
8	Val D'amour	86	143					229	13	242	330	7	7	330	14	8	336
9	Tide Head	105	68					173	0	173	255	5	5	255	16	5	266
10	Tide Head	104	63					167	0	167	261	5	3	263	21	10	274
11	Tide Head	132	97					229	0	229	356	4	2	358	37	15	380
12	Atholville	97	163					260	5	265	402	10	9	403	31	18	416
13	Atholville	73	130					203	10	213	308	11	6	313	20	5	328
14	Campbellton	62	180					242	0	242	383	2	49	336	3	3	336
15	Campbellton	86	98					184	5	189	249	17	8	258	51	11	298
16	Campbellton	73	83					156	0	156	303	19	11	311	2	10	303
17	Campbellton	81	135					216	5	221	382	17	9	390	30	12	408
18	Campbellton	74	127					201	0	201	327	14	8	333	31	9	355
19	Campbellton	74	97					171	0	171	333	18	10	341	30	12	359
20	Campbellton	87	87					174	1	175	347	18	17	348	22	7	363
21	Campbellton	55	76					131	1	132	269	25	16	278	28	4	302
22	Campbellton	79	110					189	1	190	308	23	14	317	38	9	346
23	Campbellton	78	125					203	0	203	397	18	5	410	24	8	426
24	Campbellton	44	78					122	0	122	293	33	12	314	31	13	332
25	Campbellton	50	80					130	1	131	273	16	19	270	35	10	295

26	Campbellton	106	78					184	1	185	371	14	21	364	33	2	395
27	Campbellton	80	84					164	1	165	289	12	9	292	26	7	311
28	Campbellton	41	73					114	0	114	392	98	131	359	17	5	371
29	Campbellton	73	96					169	0	169	307	13	10	310	23	9	324
30	Campbellton	60	120					180	0	180	350	27	23	354	30	12	372
31	Campbellton	92	72					164	1	165	265	3	7	261	19	3	277
32	Campbellton	65	117					182	0	182	323	4	47	280	4	5	279
400	MOBILE	20	26					46	0	46	0	229	0	229	5	3	231
A1	ADV/ANT 1-6	55	40					95	0	95							
A2	ADV/ANT 7-11	45	37					82	0	82							
A3	ADV/ANT 12-18	104	124					228	3	231							
A4	ADV/ANT 19-25	126	115					241	0	241							
A5	ADV/ANT 26-32	150	148					298	0	298							
	SB/BS (Int)	309	309					618	1	619							
	SB/BS (Ext)	13	21					34	1	35							
TOTAL		3,296	4,184	0	0	0	0	7,480	85	7,565	9,964	708	509	10,163	771	256	10,678

2 - Dalhousie-Restigouche East / Dalhousie-Restigouche-Est		Votes Counted for Each Candidate / Votes comptés pour chaque candidat(e)						Rejected Ballots / Bulletins rejetés	No. of Votes Cast / N° de votes exprimés	Number of Electors Nombre d'électeurs						
No / N°	Polling Station Location / Lieu du bureau de scrutin	Ronald Joseph Barriault (PC)	Donald Arseneault (L)	Lyndsey Gallant (NDP/NPD)			Total Votes/ Total des votes			Preliminary List / Liste préliminaire	Added During Revision / Ajoutés pendant la révision	Deleted During Revision / Enlevés pendant la révision	Official List / Liste officielle	Added at Polls / Ajoutés lors du scrutin	Deleted at Polls / Enlevés lors du scrutin	Net Total / Total net
1	Maltais	29	146	10			185	9	194	279	2	1	280	16	4	292
2	Maltais	17	112	6			135	4	139	185	2	1	186	14	4	196
3	Maltais	39	202	15			256	7	263	341	1	5	337	13	6	344
4	Balmoral	25	88	13			126	0	126	207	5	1	211	13	8	216
5	Balmoral	61	155	10			226	3	229	311	4	4	311	21	8	324
6	Balmoral	70	174	12			256	8	264	371	8	3	376	53	18	411
7	Balmoral	66	119	7			192	3	195	333	19	6	346	34	8	372
8	Balmoral	29	178	14			221	7	228	336	6	3	339	25	13	351
9	Dundee	58	167	20			245	5	250	346	2	3	345	51	10	386
10	Dalhousie Junction	45	154	7			206	1	207	308	18	6	320	44	24	340
11	Dalhousie Junction	90	117	17			224	6	230	351	9	7	353	34	30	357
12	Dundee	27	146	12			185	3	188	269	5	1	273	25	8	290
13	Dalhousie Junction	53	79	5			137	0	137	232	6	6	232	13	7	238
14	Dalhousie Lions Club	39	115	10			164	2	166	302	13	10	305	24	22	307
15	Dalhousie Lions Club	36	118	4			158	0	158	304	14	9	309	27	18	318
16	Dalhousie Lions Club	33	120	10			163	2	165	352	20	10	362	27	16	373
17	Dalhousie Lions Club	36	122	13			171	2	173	343	17	15	345	31	13	363
18	Dalhousie Lions Club	34	113	10			157	1	158	333	11	14	330	22	18	334
19	Dalhousie Lions Club	17	135	5			157	0	157	335	16	16	335	28	11	352
20	Dalhousie Lions Club	41	143	4			188	2	190	325	18	17	326	31	7	350
21	Dalhousie Lions Club	30	168	3			201	3	204	341	6	1	346	19	4	361
22	Dalhousie Lions Club	54	135	9			198	1	199	380	11	13	378	28	26	380
23	Eel River Crossing	48	191	6			245	3	248	340	6	6	340	35	6	369
24	Eel River Crossing	72	186	7			265	3	268	337	6	3	340	32	14	358
25	Eel River Crossing	36	190	5			231	6	237	355	10	6	359	32	18	373

26	Eel River Bar	19	40	6				65	0	65	187	0	0	187	11	5	193
27	Charlo	87	143	2				232	3	235	346	17	6	357	24	24	357
28	Charlo	71	117	8				196	2	198	296	8	4	300	17	14	303
29	Charlo	62	92	7				161	3	164	237	5	4	238	17	13	242
30	Charlo	69	105	15				189	2	191	278	10	10	278	19	11	286
31	Benjamin River	36	82	7				125	1	126	196	11	13	194	6	2	198
32	Benjamin River	29	83	9				121	1	122	220	10	13	217	17	2	232
33	Lorne Fire Hall	66	100	29				195	8	203	330	6	10	326	17	8	335
34	Lorne Fire Hall	37	75	44				156	16	172	287	4	7	284	0	3	281
35	Nash Creek	40	104	22				166	4	170	245	12	4	253	19	8	264
400	MOBILE	20	34	5				59	2	61	73	25	1	97	3	0	100
A1	ADV/ANT Dalhousie	143	409	17				569	4	573							
A2	ADV/ANT Dalhousie Ext	74	97	9				180	1	181							
A3	ADV/ANT Balmoral W/O	60	86	12				158	2	160							
A4	ADV/ANT Balmoral E	31	54	2				87	2	89							
A5	ADV/ANT Benjamin	15	53	5				73	0	73							
	SB/BS (Int)	117	191	14				322	11	333							
	SB/BS (Ext)	20	64	7				91	0	91							
TOTAL		2,081	5,502	454	0	0	0	8,037	143	8,180	10,611	343	239	10,715	842	411	11,146

3 - Nigadoo-Chaleur		Votes Counted for Each Candidate / Votes comptés pour chaque candidat(e)						Rejected Ballots / Bulletins rejetés	No. of Votes Cast / N° de votes exprimés	Number of Electors Nombre d'électeurs						
No / N°	Polling Station Location / Lieu du bureau de scrutin	Gérald Mallais (PC)	Roland Haché (L)	Lucie Marie Edith Desaulniers(NDP/NPD)			Total Votes/ Total des votes			Preliminary List / Liste préliminaire	Added During Revision / Ajoutés pendant la révision	Deleted During Revision / Enlevés pendant la révision	Official List / Liste officielle	Added at Polls / Ajoutés lors du scrutin	Deleted at Polls / Enlevés lors du scrutin	Net Total / Total net
1	Jacquet River-Belledune	19	87	9			115	2	117	255	3	9	249	11	4	256
2	Jacquet River-Belledune	29	122	11			162	0	162	325	2	12	315	15	14	316
3	Jacquet River-Belledune	29	98	9			136	0	136	278	10	10	278	25	5	298
4	Belledune	25	77	10			112	3	115	246	6	5	247	6	6	247
5	Belledune	53	142	25			220	4	224	371	8	14	365	18	10	373
6	Pointe-Verte	55	85	10			150	3	153	237	3	11	229	9	6	232
7	Pointe-Verte	61	122	9			192	5	197	297	2	6	293	15	4	304
8	Pointe-Verte	56	104	11			171	3	174	269	2	21	250	21	10	261
9	Madran	47	127	9			183	1	184	244	5	6	243	21	5	259
10	Petit-Rocher	62	70	11			143	3	146	231	7	13	225	18	17	226
11	Petit-Rocher	48	76	8			132	1	133	199	4	3	200	17	7	210
12	Petit-Rocher	83	141	7			231	5	236	338	8	26	320	35	15	340
13	Petit-Rocher	133	128	10			271	1	272	388	9	21	376	45	20	401
14	Petit-Rocher	106	146	8			260	5	265	381	18	15	384	48	16	416
15	Petit-Rocher	112	130	6			248	1	249	377	11	15	373	36	20	389
16	Petit-Rocher	92	128	2			222	1	223	317	8	13	312	39	22	329
17	Petit-Rocher	45	89	9			143	2	145	263	6	25	244	38	12	270
18	Alcida	55	111	1			167	2	169	203	4	7	200	18	2	216
19	Petit-Rocher	54	147	13			214	1	215	322	16	16	322	26	14	334
20	Petit-Rocher	49	115	7			171	0	171	257	3	11	249	16	10	255
21	Petit-Rocher	37	74	11			122	1	123	204	4	3	205	11	6	210
22	Nigadoo	72	142	12			226	1	227	321	6	9	318	33	8	343
23	Nigadoo	103	159	7			269	2	271	368	7	10	365	37	17	385
24	Beresford	76	140	10			226	1	227	364	11	34	341	5	16	330
25	Beresford	82	136	13			231	7	238	337	6	17	326	38	20	344

26	Beresford	78	149	4				231	0	231	346	2	27	321	56	18	359
27	Beresford	47	72	6				125	0	125	238	4	17	225	27	18	234
28	Beresford	109	119	10				238	3	241	354	10	19	345	61	24	382
29	Beresford	69	80	10				159	0	159	275	6	7	274	28	21	281
30	Beresford	67	109	5				181	3	184	297	7	3	301	27	20	308
31	Beresford	108	120	3				231	2	233	363	13	15	361	40	24	377
32	Beresford	96	98	13				207	2	209	333	13	19	327	37	16	348
33	Beresford	66	90	11				167	1	168	348	5	27	326	28	14	340
400	MOBILE	15	20	2				37	0	37	0	56	0	56	2	13	45
A1	ADV/ANT 1-8	64	148	16				228	3	231							
A2	ADV/ANT 9-33	212	219	12				443	4	447							
	SB/BS (Int)	66	150	1				217	1	218							
	SB/BS (Ext)	17	41	3				61	0	61							
TOTAL		2,597	4,311	334	0	0	0	7,242	74	7,316	9,946	285	466	9,765	907	454	10,218

4 - Bathurst		Votes Counted for Each Candidate / Votes comptés pour chaque candidat(e)						Rejected Ballots / Bulletins rejetés	No. of Votes Cast / N° de votes exprimés	Number of Electors Nombre d'électeurs						
No / N°	Polling Station Location / Lieu du bureau de scrutin	Nancy McKay (PC)	Brian Kenny (L)	Blair Lindsay (NDP/NPD)			Total Votes/ Total des votes			Preliminary List / Liste préliminaire	Added During Revision / Ajoutés pendant la révision	Deleted During Revision / Enlevés pendant la révision	Official List / Liste officielle	Added at Polls / Ajoutés lors du scrutin	Deleted at Polls / Enlevés lors du scrutin	Net Total / Total net
1	K.C. Irving Regional Centre	106	75	6			187	0	187	316	20	15	321	22	8	335
2	K.C. Irving Regional Centre	123	83	17			223	2	225	292	12	17	287	45	6	326
3	K.C. Irving Regional Centre	90	82	9			181	1	182	344	19	17	346	31	18	359
4	K.C. Irving Regional Centre	87	97	4			188	1	189	380	16	33	363	25	22	366
5	K.C. Irving Regional Centre	55	81	4			140	0	140	290	13	21	282	34	14	302
6	K.C. Irving Regional Centre	94	66	5			165	3	168	255	13	18	250	27	13	264
7	K.C. Irving Regional Centre	91	105	14			210	3	213	348	13	8	353	32	11	374
8	K.C. Irving Regional Centre	97	108	8			213	2	215	351	13	18	346	28	12	362
9	K.C. Irving Regional Centre	122	81	9			212	1	213	352	16	19	349	35	15	369
10	K.C. Irving Regional Centre	78	125	10			213	7	220	422	14	41	395	62	20	437
11	K.C. Irving Regional Centre	57	95	9			161	2	163	386	14	38	362	50	21	391
12	K.C. Irving Regional Centre	42	77	3			122	2	124	222	6	16	212	31	5	238
13	K.C. Irving Regional Centre	84	67	5			156	2	158	300	16	20	296	29	16	309
14	K.C. Irving Regional Centre	98	91	6			195	1	196	397	18	23	392	52	14	430
15	K.C. Irving Regional Centre	67	114	13			194	2	196	396	12	28	380	46	17	409
16	K.C. Irving Regional Centre	75	87	8			170	3	173	346	11	5	352	37	17	372
17	K.C. Irving Regional Centre	119	104	6			229	0	229	360	13	18	355	42	11	386
18	K.C. Irving Regional Centre	64	90	8			162	0	162	309	3	17	295	25	12	308
19	K.C. Irving Regional Centre	39	89	9			137	0	137	303	12	23	292	31	14	309
20	K.C. Irving Regional Centre	43	60	9			112	0	112	312	32	31	313	29	12	330
21	K.C. Irving Regional Centre	65	78	10			153	0	153	354	41	29	366	29	8	387
22	K.C. Irving Regional Centre	31	56	5			92	1	93	336	23	53	306	33	8	331
23	K.C. Irving Regional Centre	51	85	14			150	2	152	353	9	14	348	13	5	356
24	K.C. Irving Regional Centre	82	81	13			176	1	177	285	6	5	286	21	13	294
25	K.C. Irving Regional Centre	55	107	21			183	6	189	335	9	9	335	21	9	347

26	K.C. Irving Regional Centre	122	86	10				218	0	218	387	6	16	377	28	11	394
27	K.C. Irving Regional Centre	62	80	22				164	1	165	327	12	10	329	24	11	342
400	MOBILE	31	55	1				87	7	94	113	3	0	116	2	2	116
401	MOBILE	29	34	3				66	6	72	84	5	1	88	6	1	93
402	MOBILE	40	54	3				97	1	98	115	3	2	116	4	0	120
A1	ADV/ANT	138	111	6				255	0	255							
A2	ADV/ANT	133	134	12				279	0	279							
A3	ADV/ANT	259	231	20				510	1	511							
A4	ADV/ANT	170	126	12				308	2	310							
	SB/BS (Int)	122	121	12				255	1	256							
	SB/BS (Ext)	16	8	2				26	0	26							
TOTAL		3,037	3,224	328	0	0	0	6,589	61	6,650	9,370	403	565	9,208	894	346	9,756

5 - Nepisiguit		Votes Counted for Each Candidate / Votes comptés pour chaque candidat(e)						Rejected Ballots / Bulletins rejetés	No. of Votes Cast / N° de votes exprimés	Number of Electors Nombre d'électeurs						
No / N°	Polling Station Location / Lieu du bureau de scrutin	Gerry Legere (PC)	Cheryl Lavoie (L)	Charles Fournier (NDP/NPD)			Total Votes/ Total des votes			Preliminary List / Liste préliminaire	Added During Revision / Ajoutés pendant la révision	Deleted During Revision / Enlevés pendant la révision	Official List / Liste officielle	Added at Polls / Ajoutés lors du scrutin	Deleted at Polls / Enlevés lors du scrutin	Net Total / Total net
1	Notre-Dame de l'assomption Parish	29	108	8			145	1	146	270	5	9	266	17	12	271
2	Club de l'age d'or Robertville	70	86	15			171	2	173	286	2	1	287	21	14	294
3	Notre-Dame de l'assomption Parish	63	85	9			157	3	160	310	4	4	310	28	5	333
4	Club de l'age d'or Robertville	67	104	16			187	1	188	340	5	14	331	23	26	328
5	Club de l'age d'or Robertville	99	101	20			220	3	223	361	3	19	345	40	25	360
6	Club de l'age d'or Robertville	95	102	15			212	4	216	308	5	5	308	47	21	334
7	Club de l'age d'or Robertville	94	102	22			218	4	222	334	5	4	335	22	7	350
8	Club de l'age d'or Robertville	65	83	18			166	4	170	335	6	13	328	16	22	322
9	North Tetagouche Rec Center	97	120	27			244	3	247	360	8	4	364	59	26	397
10	North Tetagouche Rec Center	90	86	19			195	6	201	316	4	6	314	24	11	327
11	Ste Anne Rec Center	86	104	13			203	5	208	312	6	6	312	31	11	332
12	Ste Anne Rec Center	102	109	14			225	1	226	346	8	8	346	46	4	388
13	Ste Anne Rec Center	64	58	15			137	0	137	254	2	7	249	15	8	256
14	Ste Anne Rec Center	82	97	18			197	1	198	364	4	3	365	21	13	373
15	Ste Anne Rec Center	78	62	13			153	1	154	256	5	1	260	17	15	262
16	Big River Rec Center	53	102	6			161	0	161	238	9	6	241	20	3	258
17	Big River Rec Center	79	115	17			211	0	211	369	7	6	370	14	3	381
18	Big River Rec Center	50	85	20			155	1	156	260	9	12	257	23	5	275
19	Rough Waters Shi Chalet	29	73	7			109	0	109	165	0	1	164	13	3	174
20	Big River Rec Center	21	111	5			137	1	138	289	10	6	293	9	4	298
21	Rough Waters Shi Chalet	58	116	12			186	1	187	329	8	9	328	1	12	317
22	Rough Waters Shi Chalet	44	65	17			126	1	127	309	0	3	306	3	5	304
23	Club de l'age d'or Allardville	121	67	19			207	3	210	331	5	5	331	15	20	326
24	Club de l'age d'or Allardville	72	81	14			167	3	170	260	1	6	255	11	7	259
25	Club de l'age d'or Allardville	116	70	21			207	0	207	337	3	3	337	23	4	356

26	Caserne Jeanne-Mance	70	74	22				166	3	169	298	2	2	298	9	12	295
27	Chaleur Evening Star	110	87	16				213	1	214	343	2	5	340	20	3	357
28	Chaleur Evening Star	123	84	13				220	3	223	343	3	3	343	17	10	350
29	Pokeshaw Rec Center	47	57	17				121	0	121	179	6	4	181	7	4	184
400	MOBILE	4	8	0				12	0	12	0	13	0	13	0	0	13
A1	ADV/ANT	66	59	19				144	2	146							
A2	ADV/ANT	105	83	11				199	1	200							
A3	ADV/ANT	28	10	1				39	0	39							
	SB/BS (Int)	59	73	8				140	3	143							
	SB/BS (Ext)	13	17	1				31	0	31							
TOTAL		2,449	2,844	488	0	0	0	5,781	62	5,843	8,802	150	175	8,777	612	315	9,074

6 - Caraquet		Votes Counted for Each Candidate / Votes comptés pour chaque candidat(e)						Rejected Ballots / Bulletins rejetés	No. of Votes Cast / N° de votes exprimés	Number of Electors Nombre d'électeurs						
No / N°	Polling Station Location / Lieu du bureau de scrutin	Claude L'Espérance (PC)	Hédard Albert (L)	Stephane Doiron (NDP/NPD)			Total Votes/ Total des votes			Preliminary List / Liste préliminaire	Added During Revision / Ajoutés pendant la révision	Deleted During Revision / Enlevés pendant la révision	Official List / Liste officielle	Added at Polls / Ajoutés lors du scrutin	Deleted at Polls / Enlevés lors du scrutin	Net Total / Total net
1	Maisonnette	13	108	47			168	1	169	227	3	5	225	22	6	241
2	Maisonnette	32	101	48			181	1	182	278	10	7	281	19	15	285
3	Anse-Bleu	78	99	41			218	0	218	316	8	12	312	22	8	326
4	Anse-Bleu	8	48	15			71	3	74	128	4	1	131	12	9	134
5	St-Léolin	47	129	35			211	1	212	348	12	10	350	32	8	374
6	St-Léolin	26	121	22			169	3	172	309	10	15	304	19	7	316
7	Bertrand	25	120	26			171	5	176	262	6	7	261	13	1	273
8	Bertrand	32	148	30			210	1	211	304	6	14	296	18	2	312
9	Bertrand	74	129	37			240	6	246	336	3	15	324	37	0	361
10	Caraquet	69	176	63			308	4	312	374	14	13	375	42	15	402
11	Caraquet	54	186	31			271	1	272	379	10	11	378	19	9	388
12	Caraquet	39	101	24			164	6	170	256	13	8	261	30	9	282
13	Caraquet	40	111	12			163	2	165	231	8	5	234	27	15	246
14	Caraquet	40	134	27			201	7	208	336	3	5	334	41	20	355
15	Caraquet	40	143	12			195	9	204	375	19	89	305	26	16	315
16	Caraquet	31	130	19			180	5	185	282	26	10	298	27	2	323
17	Caraquet	26	126	21			173	1	174	284	11	24	271	24	10	285
18	Caraquet	54	138	26			218	6	224	316	13	10	319	60	13	366
19	Caraquet	45	131	18			194	4	198	326	14	25	315	28	9	334
20	Caraquet	38	122	6			166	5	171	253	12	18	247	14	7	254
21	Caraquet	41	119	15			175	3	178	265	8	7	266	22	5	283
22	Caraquet	38	138	23			199	2	201	316	9	14	311	22	8	325
23	Village Blanchard	58	129	25			212	7	219	308	8	2	314	32	10	336
24	St. Simon	37	157	23			217	1	218	317	9	11	315	11	8	318
25	St. Simon	48	123	14			185	2	187	303	10	11	302	18	5	315

26	Bas Caraquet	11	97	33				141	3	144	251	1	12	240	5	8	237
27	Bas Caraquet	45	136	33				214	4	218	335	10	10	335	11	5	341
28	Bas Caraquet	45	130	27				202	6	208	334	5	7	332	15	9	338
29	Bas Caraquet	62	128	29				219	4	223	327	6	3	330	17	9	338
30	Pokesudie	22	92	24				138	8	146	246	4	10	240	11	7	244
400	MOBILE	23	34	3				60	1	61	10	83	0	93	2	0	95
A1	ADV/ANT	65	125	51				241	4	245							
A2	ADV/ANT	212	384	74				670	11	681							
	SB/BS (Int)	143	256	26				425	9	434							
	SB/BS (Ext)	16	31	6				53	0	53							
TOTAL		1,677	4,580	966	0	0	0	7,223	136	7,359	8,932	358	391	8,899	698	255	9,342

7 - Lamèque-Shippagan-Miscou		Votes Counted for Each Candidate / Votes comptés pour chaque candidat(e)						Rejected Ballots / Bulletins rejetés	No. of Votes Cast / N° de votes exprimés	Number of Electors Nombre d'électeurs						
No / N°	Polling Station Location / Lieu du bureau de scrutin	Paul Robichaud (PC)	Denis Roussel (L)	Juliette Paulin (NDP/NPD)			Total Votes/ Total des votes			Preliminary List / Liste préliminaire	Added During Revision / Ajoutés pendant la révision	Deleted During Revision / Enlevés pendant la révision	Official List / Liste officielle	Added at Polls / Ajoutés lors du scrutin	Deleted at Polls / Enlevés lors du scrutin	Net Total / Total net
1	Miscou	66	42	7			115	1	116	192	9	1	200	17	3	214
2	Miscou	117	76	15			208	0	208	321	4	3	322	25	5	342
3	Pigeon Hill	73	46	7			126	0	126	182	5	0	187	8	4	191
4	Pigeon Hill	89	58	15			162	0	162	236	2	1	237	21	12	246
5	Cap Bateau	52	93	10			155	0	155	273	0	4	269	21	10	280
6	Coteau Road	103	157	15			275	4	279	379	6	3	382	17	11	388
7	St-Cecile	109	117	17			243	7	250	357	2	7	352	17	9	360
8	Petite-Riviere/Petit-Shippagan	118	97	17			232	4	236	328	6	3	331	30	12	349
9	Pointe-Canot	89	76	19			184	0	184	283	3	3	283	8	7	284
10	Petite-Lameque	80	47	2			129	1	130	256	5	3	258	11	8	261
11	Pointe-Alexandre	118	47	6			171	2	173	234	9	2	241	12	3	250
12	Lameque	90	35	7			132	0	132	248	7	6	249	28	15	262
13	Lameque	81	44	10			135	0	135	253	6	7	252	12	9	255
14	Lameque	103	36	5			144	2	146	266	10	11	265	10	6	269
15	Lameque	119	77	25			221	10	231	394	28	8	414	28	10	432
16	Sainte-Marie/Saint-Raphael	83	77	24			184	7	191	312	10	10	312	22	8	326
17	Sainte-Marie/Saint-Raphael	79	55	7			141	2	143	255	13	5	263	15	7	271
18	Sainte-Marie/Saint-Raphael	84	91	3			178	1	179	286	10	1	295	9	4	300
19	Haut-Lameque	93	64	8			165	4	169	253	8	4	257	12	10	259
20	Chiasson Office	63	36	3			102	0	102	166	3	3	166	14	7	173
21	Chiasson Office	64	84	10			158	0	158	243	2	2	243	21	1	263
22	Le Goulet	70	113	11			194	1	195	277	1	1	277	10	10	277
23	Le Goulet	50	169	9			228	0	228	339	3	5	337	17	12	342
24	Le Goulet	100	86	3			189	0	189	275	3	2	276	17	5	288
25	Shippagan	147	64	7			218	8	226	387	16	12	391	34	23	402

26	Shippagan	110	58	12				180	1	181	334	20	19	335	40	11	364
27	Shippagan	116	53	6				175	6	181	365	10	7	368	24	12	380
28	Shippagan	84	58	7				149	1	150	289	11	13	287	40	15	312
29	Shippagan	152	67	8				227	5	232	365	41	13	393	29	12	410
30	Shippagan	108	52	14				174	6	180	410	14	27	397	40	15	422
31	Pointe-Brulee	124	44	9				177	4	181	375	30	16	389	33	12	410
400	MOBILE Msg.Chiasson	23	21	5				49	0	49	142	34	89	87	1	1	87
401	MOBILE Residence LSd	18	24	4				46	0	46	19	101	19	101	1	0	102
A1	ADV/ANT	68	27	4				99	0	99							
A2	ADV/ANT	187	86	17				290	5	295							
A3	ADV/ANT	340	111	33				484	0	484							
A4	ADV/ANT	503	175	25				703	0	703							
	SB/BS (Int)	228	105	9				342	0	342							
	SB/BS (Ext)	47	27	3				77	0	77							
TOTAL		4,348	2,795	418	0	0	0	7,561	82	7,643	9,294	432	310	9,416	644	289	9,771

8 - Centre-Péninsule-Saint-Sauveur		Votes Counted for Each Candidate / Votes comptés pour chaque candidat(e)							Rejected Ballots / Bulletins rejetés	No. of Votes Cast / N° de votes exprimés	Number of Electors Nombre d'électeurs						
No / N°	Polling Station Location / Lieu du bureau de scrutin	Louis-Phillippe McGraw (PC)	Denis Landry (L)					Total Votes/ Total des votes			Preliminary List / Liste préliminaire	Added During Revision / Ajoutés pendant la révision	Deleted During Revision / Enlevés pendant la révision	Official List / Liste officielle	Added at Polls / Ajoutés lors du scrutin	Deleted at Polls / Enlevés lors du scrutin	Net Total / Total net
1	Inkerman	83	83					166	11	177	352	5	32	325	15	14	326
2	Évangéline	72	170					242	8	250	388	11	16	383	28	12	399
3	Pokemouche	105	130					235	8	243	338	18	10	346	34	7	373
4	Inkerman	99	107					206	8	214	392	22	17	397	26	6	417
5	Inkerman	104	106					210	13	223	394	5	8	391	27	11	407
6	Ste-Rose	112	68					180	4	184	291	1	13	279	33	7	305
7	Ste-Rose	55	82					137	2	139	237	7	5	239	15	12	242
8	Landry Office	75	137					212	8	220	308	7	9	306	33	8	331
9	Maltempec	74	115					189	9	198	251	3	5	249	19	1	267
10	Paquetville	52	112					164	1	165	288	26	8	306	19	12	313
11	Paquetville	46	92					138	4	142	254	24	12	266	30	0	296
12	Paquetville	43	81					124	5	129	242	20	11	251	3	5	249
13	Paquetville	43	101					144	2	146	229	16	10	235	3	7	231
14	Paquetville	40	146					186	8	194	322	14	10	326	21	10	337
15	Paquetville	58	147					205	5	210	343	9	9	343	31	15	359
16	Notre-Dames-des-Érables	51	84					135	8	143	182	8	2	188	15	3	200
17	Notre-Dames-des-Érables	57	137					194	5	199	264	3	5	262	30	5	287
18	Val Doucet	82	161					243	8	251	337	4	3	338	38	3	373
19	Bois Blanc	28	106					134	6	140	217	8	11	214	5	3	216
20	Ste-Rose	81	102					183	16	199	325	9	4	330	23	7	346
21	Bois Blanc	75	117					192	5	197	384	11	14	381	23	5	399
22	Pont Landry	114	110					224	8	232	353	4	5	352	19	9	362
23	Pont Landry	114	118					232	5	237	342	11	15	338	45	11	372
24	Pont Landry	88	130					218	7	225	316	4	9	311	26	7	330
25	St-Isidore - Complexe	101	95					196	9	205	351	8	6	353	15	8	360

26	St-Isidore - Complexe	125	87					212	6	218	328	19	14	333	31	7	357
27	St-Isidore - Complexe	96	74					170	4	174	315	7	5	317	13	7	323
28	St-Isidore - Exposition	105	86					191	4	195	338	7	5	340	21	6	355
29	St-Sauveur	59	142					201	8	209	319	1	6	314	20	12	322
30	St-Sauveur	57	134					191	7	198	309	2	4	307	21	9	319
400	MOBILE	11	39					50	0	50	105	4	32	77	1	0	78
401	MOBILE	17	23					40	1	41	40	37	10	67	0	0	67
A1	ADV/ANT	176	127					303	9	312							
A2	ADV/ANT	227	224					451	6	457							
A3	ADV/ANT	218	143					361	7	368							
	SB/BS (Int)	180	192					372	7	379							
	SB/BS (Ext)	41	38					79	0	79							
TOTAL		3,164	4,146	0	0	0	0	7,310	232	7,542	9,454	335	325	9,464	683	229	9,918

9 - Tracadie-Sheila		Votes Counted for Each Candidate / Votes comptés pour chaque candidat(e)						Rejected Ballots / Bulletins rejetés	No. of Votes Cast / N° de votes exprimés	Number of Electors Nombre d'électeurs						
No / N°	Polling Station Location / Lieu du bureau de scrutin	Claude Landry (PC)	Serge Rousselle (L)	Stéphane Richardson (IND)			Total Votes/ Total des votes			Preliminary List / Liste préliminaire	Added During Revision / Ajoutés pendant la révision	Deleted During Revision / Enlevés pendant la révision	Official List / Liste officielle	Added at Polls / Ajoutés lors du scrutin	Deleted at Polls / Enlevés lors du scrutin	Net Total / Total net
1	Promenade Tracadie Inc.	103	78	12			193	7	200	326	10	14	322	34	12	344
2	Promenade Tracadie Inc.	117	55	4			176	9	185	325	26	25	326	46	8	364
3	Au Relais de l'Amitié	153	79	8			240	2	242	344	18	15	347	29	14	362
4	Promenade Tracadie Inc.	107	57	4			168	0	168	315	33	17	331	47	12	366
5	Promenade Tracadie Inc.	67	57	4			128	0	128	316	20	12	324	39	21	342
6	Légion Royale Canadienne	103	56	2			161	0	161	325	33	21	337	18	9	346
7	Légion Royale Canadienne	96	58	4			158	3	161	235	7	16	226	41	10	257
8	Légion Royale Canadienne	72	49	1			122	4	126	220	14	8	226	36	11	251
9	Centre Chevaliers de Colomb Sheila	139	116	6			261	5	266	371	20	8	383	44	11	416
10	Centre Chevaliers de Colomb Sheila	130	97	3			230	2	232	360	13	11	362	11	14	359
11	Centre Chevaliers de Colomb Sheila	133	101	4			238	4	242	368	10	3	375	27	15	387
12	Au Relais de l'Amitié	122	100	14			236	5	241	354	9	1	362	30	9	383
13	Centre Père Lanteigne	99	92	4			195	6	201	265	1	3	263	20	0	283
14	Centre Père Lanteigne	88	79	9			176	3	179	253	0	3	250	12	4	258
15	Centre Père Lanteigne	119	88	5			212	10	222	288	7	0	295	23	2	316
16	Centre des Loisirs de Benoit	110	96	5			211	4	215	305	2	2	305	23	10	318
17	Association des losiers de Saumarez	125	112	9			246	8	254	382	7	11	378	26	6	398
18	Légion Royale Canadienne	143	85	12			240	2	242	376	9	8	377	35	6	406
19	Centre Communautaire de St-Pons	93	97	7			197	1	198	262	6	6	262	22	4	280
20	Centre Récréatif de Haut-Sheila	83	116	7			206	4	210	261	10	2	269	14	5	278
21	Centre Récréatif de Haut-Sheila	88	65	6			159	5	164	263	12	5	270	27	3	294
22	Centre Récréatif de Haut-Sheila	98	73	3			174	1	175	245	12	6	251	18	6	263
23	Centre des Loisirs de Leech	80	145	11			236	4	240	308	3	1	310	14	5	319
24	Club de l'Age d'Or de Pont LaFrance	111	120	12			243	11	254	367	4	4	367	16	6	377
25	Club de l'Age d'Or de Pont LaFrance	66	87	7			160	5	165	224	9	4	229	18	3	244

26	Rivière du Portage/Tracadie Beach	89	106	13				208	5	213	307	7	4	310	17	9	318
27	Rivière du Portage/Tracadie Beach	97	105	12				214	3	217	323	4	4	323	25	6	342
28	Club de l'Age d'Or de Val Comeau	103	110	4				217	3	220	326	8	11	323	22	7	338
29	Club de l'Age d'Or de Val Comeau	103	128	2				233	3	236	323	3	4	322	22	5	339
400	MOBILE	15	22	0				37	2	39	67	12	2	77	0	0	77
401	MOBILE	31	21	1				53	0	53	44	0	0	44	0	1	43
402	MOBILE	19	20	1				40	2	42	35	11	0	46	4	0	50
A1	ADV/ANT	343	145	14				502	0	502							
A2	ADV/ANT	180	113	14				307	2	309							
A3	ADV/ANT	121	104	14				239	4	243							
	SB/BS (Int)	256	224	10				490	6	496							
	SB/BS (Ext)	41	25	2				68	0	68							
TOTAL		4,043	3,281	250	0	0	0	7,574	135	7,709	9,083	340	231	9,192	760	234	9,718

10 - Miramichi Bay-Neguac / Baie-de-Miramichi-Neguac		Votes Counted for Each Candidate / Votes comptés pour chaque candidat(e)						Rejected Ballots / Bulletins rejetés	No. of Votes Cast / N° de votes exprimés	Number of Electors Nombre d'électeurs						
No / N°	Polling Station Location / Lieu du bureau de scrutin	Guy Vautour (PC)	Carmel Robichaud (L)	Roger Duguay (NDP/NPD)			Total Votes/ Total des votes			Preliminary List / Liste préliminaire	Added During Revision / Ajoutés pendant la révision	Deleted During Revision / Enlevés pendant la révision	Official List / Liste officielle	Added at Polls / Ajoutés lors du scrutin	Deleted at Polls / Enlevés lors du scrutin	Net Total / Total net
1	Centre Haut Rivère du Portage	42	112	50			204	1	205	297	4	8	293	17	6	304
2	Centre Haut Rivère du Portage	55	132	111			298	2	300	403	37	21	419	19	3	435
3	Centre Paroissial de Brantville	54	125	87			266	0	266	376	2	8	370	13	9	374
4	Centre Paroissial de Brantville	35	99	66			200	0	200	311	4	2	313	13	4	322
5	Tabusintac Community Centre	126	74	18			218	1	219	311	6	4	313	7	10	310
6	Tabusintac Community Centre	85	84	70			239	2	241	397	12	40	369	25	6	388
7	Club de l'age d'or de St-Wilfred	12	34	63			109	0	109	147	11	2	156	6	1	161
8	Centre Mgr Godin, Fairisle	35	75	40			150	0	150	196	4	7	193	5	1	197
9	Centre Mgr Godin, Fairisle	58	55	47			160	3	163	253	8	3	258	12	3	267
10	Centre Mgr Godin, Fairisle	37	51	53			141	0	141	215	11	7	219	5	2	222
11	Légion Royale Canadienne-Neguac	49	109	83			241	0	241	358	12	27	343	18	11	350
12	Légion Royale Canadienne-Neguac	77	116	79			272	5	277	346	16	6	356	19	7	368
13	Légion Royale Canadienne-Neguac	82	98	40			220	3	223	304	11	12	303	26	3	326
14	Légion Royale Canadienne-Neguac	50	75	55			180	0	180	275	10	16	269	20	7	282
15	Burnt Church First Nation	22	63	9			94	0	94	274	4	5	273	20	3	290
16	Clud de L'age d'or de St-Wilfred	40	63	102			205	0	205	266	16	8	274	17	8	283
17	Eglise St-Augustine de Lagacéville	32	71	142			245	3	248	277	19	6	290	24	7	307
18	Burnt Church First Nation	27	109	4			140	0	140	298	296	300	294	31	7	318
19	New Jersey Community Centre	69	77	39			185	2	187	283	12	7	288	9	4	293
20	Barryville Community Centre	40	83	10			133	0	133	204	7	11	200	14	3	211
21	Club de l'age d'or de St-Wilfred	25	91	169			285	0	285	353	13	9	357	16	4	369
22	Father Morrissey Centre	42	53	13			108	0	108	175	13	10	178	17	1	194
23	Father Morrissey Centre	46	89	15			150	5	155	224	12	9	227	2	3	226
24	Eglise l'Acension Beaverbrook	43	48	21			112	1	113	195	1	5	191	9	6	194
25	Eglise l'Acension Beaverbrook	46	63	21			130	0	130	201	0	1	200	14	5	209

26	Douglastown Community Centre	62	86	16				164	0	164	261	10	14	257	13	7	263
27	Douglastown Community Centre	78	86	19				183	8	191	310	9	3	316	10	10	316
28	Douglastown Community Centre	63	110	15				188	0	188	343	6	16	333	20	22	331
29	Douglastown Community Centre	65	107	17				189	4	193	255	7	6	256	22	9	269
30	Douglastown Community Centre	67	128	23				218	10	228	385	1	13	373	28	18	383
31	Douglastown Community Centre	62	123	22				207	3	210	312	15	20	307	26	8	325
400	MOBILE	21	32	14				67	1	68	37	87	37	87	1	0	88
A1	ADV/ANT	130	156	143				429	4	433							
A2	ADV/ANT	69	67	11				147	1	148							
	SB/BS (Int)	81	130	91				302	3	305							
	SB/BS (Ext)	36	34	6				76	0	76							
TOTAL		1,963	3,108	1,784	0	0	0	6,855	62	6,917	8,842	676	643	8,875	498	198	9,175

11 - Miramichi-Bay du Vin / Miramichi-Baie-du-Vin		Votes Counted for Each Candidate / Votes comptés pour chaque candidat(e)						Total Votes/ Total des votes	Rejected Ballots / Bulletins rejetés	No. of Votes Cast / N° de votes exprimés	Number of Electors Nombre d'électeurs					
No / N°	Polling Station Location / Lieu du bureau de scrutin	Michael J. (Tanker) Malley (PC)	Bill Fraser (L)	Dwayne Hancock (NDP/NPD)							Preliminary List / Liste préliminaire	Added During Revision / Ajoutés pendant la révision	Deleted During Revision / Enlevés pendant la révision	Official List / Liste officielle	Added at Polls / Ajoutés lors du scrutin	Deleted at Polls / Enlevés lors du scrutin
1	Chatham Head Recreation & Community Inc.	88	205	18			311	2	313	433	8	9	432	39	13	458
2	Chatham Pioneer Senior Citizen Club	33	131	3			167	0	167	280	0	3	277	18	14	281
3	Chatham Pioneer Senior Citizen Club	56	146	4			206	0	206	335	5	6	334	25	8	351
4	Chatham Pioneer Senior Citizen Club	41	113	2			156	0	156	274	11	8	277	13	7	283
5	Chatham Pioneer Senior Citizen Club	42	75	7			124	0	124	210	14	7	217	26	14	229
6	Chatham Pioneer Senior Citizen Club	46	112	5			163	0	163	269	8	11	266	30	8	288
7	Chatham Pioneer Senior Citizen Club	39	90	4			133	0	133	285	22	20	287	26	8	305
8	Knights of Columbus 1219	63	102	2			167	2	169	271	9	11	269	24	8	285
9	Knights of Columbus 1219	82	147	6			235	0	235	365	11	21	355	27	10	372
10	Knights of Columbus 1219	59	92	0			151	1	152	232	18	14	236	26	3	259
11	Knights of Columbus 1219	61	70	0			131	0	131	267	15	14	268	1	6	263
12	Knights of Columbus 1219	82	119	9			210	1	211	298	38	39	297	59	9	347
13	Knights of Columbus 1219	46	94	3			143	0	143	244	4	7	241	30	20	251
14	Loggieville Community Centre	94	99	8			201	0	201	333	11	11	333	25	19	339
15	Loggieville Community Centre	95	161	12			268	4	272	384	12	5	391	32	4	419
16	Loggieville Community Centre	98	116	5			219	3	222	315	5	5	315	31	8	338
17	Loggieville Community Centre	87	210	7			304	0	304	395	8	11	392	46	7	431
18	Napan Community Centre	41	97	0			138	0	138	184	7	3	188	13	7	194
19	Napan Community Centre	104	106	4			214	0	214	296	6	1	301	21	12	310
20	Napan Community Centre	99	90	4			193	0	193	281	16	8	289	15	13	291
21	Napan Community Centre	116	153	4			273	2	275	385	10	8	387	29	10	406
22	J. H. Reinsborough Hall	54	92	1			147		147	254	4	4	254	17	12	259
23	Black River Cent. Hall	128	117	10			255	2	257	364	10	8	366	14	4	376
24	Father T. A. MacDonald Memorial Hall	115	99	7			221	3	224	281	20	8	293	27	5	315
25	Centre Communautaire de Baie Sainte Anne	61	70	0			131	0	131	192	5	3	194	12	3	203

26	Centre Communautaire de Baie Sainte Anne	71	97	6				174	1	175	270	8	3	275	27	10	292
27	Centre Communautaire de Baie Sainte Anne	79	77	5				161	1	162	277	9	11	275	15	8	282
28	Centre Communautaire de Baie Sainte Anne	89	102	4				195	2	197	325	6	5	326	17	11	332
29	Centre Communautaire de Baie Sainte Anne	88	116	6				210	4	214	332	5	4	333	25	9	349
30	Centre Communautaire de Baie Sainte Anne	77	53	2				132	3	135	215	4	4	215	23	9	229
400	MOBILE	20	47	1				68	6	74	238	0	0	238	0	0	238
A1	ADV/ANT	211	448	17				676	1	677							
A2	ADV/ANT	113	131	3				247	2	249							
	SB/BS (Int)	128	178	4				310	3	313							
	SB/BS (Ext)	7	16	4				27	0	27							
TOTAL		2,713	4,171	177	0	0	0	7,061	43	7,104	9,084	309	272	9,121	733	279	9,575

12 - Miramichi Centre / Miramichi-Centre		Votes Counted for Each Candidate / Votes comptés pour chaque candidat(e)						Rejected Ballots / Bulletins rejetés	No. of Votes Cast / N° de votes exprimés	Number of Electors Nombre d'électeurs						
No / N°	Polling Station Location / Lieu du bureau de scrutin	George Smith (PC)	John Winston Foran (L)	Douglas T Mullin (NDP/NPD)			Total Votes/ Total des votes			Preliminary List / Liste préliminaire	Added During Revision / Ajoutés pendant la révision	Deleted During Revision / Enlevés pendant la révision	Official List / Liste officielle	Added at Polls / Ajoutés lors du scrutin	Deleted at Polls / Enlevés lors du scrutin	Net Total / Total net
1	St. James Church Hall	58	97	13			168	2	170	265	13	6	272	14	11	275
2	Royal Canadian Legion Branch 90	81	90	5			176	2	178	264	0	11	253	14	6	261
3	St. James Church Hall	41	61	7			109	0	109	287	2	4	285	14	4	295
4	Royal Canadian Legion Branch 90	104	92	8			204	1	205	320	2	7	315	17	5	327
5	Royal Canadian Legion Branch 90	50	42	7			99	0	99	160	1	2	159	10	2	167
6	Royal Canadian Legion Branch 90	83	82	7			172	0	172	237	6	8	235	16	0	251
7	Sobey's Residence	71	91	5			167	0	167	349	8	3	354	15	7	362
8	Royal Canadian Legion Branch 90	75	96	8			179	1	180	260	8	7	261	23	5	279
9	Eel Ground First Nations Band Hall	12	146	1			159	1	160	275	9	1	283	39	3	319
10	Lindon Recreation Centre	55	117	7			179	0	179	316	10	12	314	25	11	328
11	Lindon Recreation Centre	85	100	9			194	3	197	304	12	12	304	26	19	311
12	Lindon Recreation Centre	79	109	7			195	0	195	375	8	21	362	45	27	380
13	Lindon Recreation Centre	90	103	4			197	3	200	350	14	17	347	16	17	346
14	Lindon Recreation Centre	59	104	12			175	5	180	350	6	9	347	37	27	357
15	Miramichi Fire Hall No. 1	104	125	5			234	2	236	378	8	7	379	41	23	397
16	Miramichi Fire Hall No. 1	80	109	11			200	5	205	392	18	25	385	26	41	370
17	Miramichi Fire Hall No. 1	69	101	10			180	0	180	365	12	20	357	49	34	372
18	Miramichi Fire Hall No. 1	70	105	13			188	0	188	342	13	14	341	30	24	347
19	Miramichi Fire Hall No. 1	35	78	7			120	2	122	274	11	7	278	31	21	288
20	Miramichi Fire Hall No. 1	56	97	10			163	0	163	312	14	12	314	33	10	337
21	Lindon Recreation Centre	63	111	8			182	1	183	239	15	4	250	47	20	277
22	Lindon Recreation Centre	52	67	2			121	0	121	236	2	7	231	20	13	238
23	Nordin Recreation Centre	113	74	4			191	1	192	301	5	7	299	36	10	325
24	Seamens Hospital	81	76	2			159	0	159	241	3	1	243	24	9	258
25	Seamens Hospital	94	135	8			237	2	239	351	9	8	352	32	18	366

26	Friendly Neighbours Secior Citizens	83	144	9				236	0	236	364	11	7	368	22	16	374
27	Friendly Neighbours Secior Citizens	96	178	19				293	2	295	365	8	3	370	36	10	396
28	Friendly Neighbours Secior Citizens	65	85	15				165	3	168	256	2	3	255	11	6	260
29	Chatam Head Recreation Centre	64	153	4				221	2	223	302	7	10	299	31	14	316
30	Chatam Head Recreation Centre	108	132	8				248	5	253	348	11	5	354	21	16	359
A1	ADV/ANT	390	391	17				798	1	799							
	SB/BS (Int)	153	235	3				391	6	397							
	SB/BS (Ext)	13	21	3				37	0	37							
TOTAL		2,732	3,747	258	0	0	0	6,737	50	6,787	9,178	248	260	9,166	801	429	9,538

13 - Southwest Miramichi / Miramichi-Sud-Ouest		Votes Counted for Each Candidate / Votes comptés pour chaque candidat(e)						Rejected Ballots / Bulletins rejetés	No. of Votes Cast / N° de votes exprimés	Number of Electors Nombre d'électeurs						
No / N°	Polling Station Location / Lieu du bureau de scrutin	Brent Taylor (PC)	Rick Brewer (L)	Lydia Calhoun (NDP/NPD)			Total Votes/ Total des votes			Preliminary List / Liste préliminaire	Added During Revision / Ajoutés pendant la révision	Deleted During Revision / Enlevés pendant la révision	Official List / Liste officielle	Added at Polls / Ajoutés lors du scrutin	Deleted at Polls / Enlevés lors du scrutin	Net Total / Total net
1	Flo's Hide-A-Way	119	101	8			228	0	228	364	10	17	357	16	7	366
2	Flo's Hide-A-Way	77	95	10			182	0	182	269	8	4	273	18	20	271
3	Flo's Hide-A-Way	49	33	2			84	0	84	118	0	7	111	16	3	124
4	St. Thomas Church Hall	56	80	8			144	2	146	231	3	5	229	15	4	240
5	St. Thomas Church Hall	19	64	1			84	0	84	214	2	4	212	17	4	225
6	St. Thomas Church Hall	51	137	10			198	0	198	318	0	4	314	16	7	323
7	Little Southwest Recreational Center	60	97	1			158	2	160	249	1	10	240	18	8	250
8	Little Southwest Recreational Center	77	82	1			160	0	160	249	1	10	240	17	5	252
9	Flo's Hide-A-Way	98	93	15			206	0	206	331	7	11	327	18	2	343
10	Renous Rec. Center	56	72	9			137	1	138	252	8	8	252	12	15	249
11	Most Pure Heart of Mary	49	89	14			152	1	153	209	13	4	218	13	4	227
12	Most Pure Heart of Mary	62	124	4			190	4	194	331	12	11	332	18	9	341
13	Renous Rec. Center	57	125	2			184	0	184	299	6	6	299	13	6	306
14	Renous Rec. Center	60	170	7			237	6	243	345	2	9	338	16	5	349
15	Renous Rec. Center	32	89	4			125	0	125	171	1	2	170	9	2	177
16	Father McKinnon Memorial Hall	45	44	4			93	0	93	187	9	4	192	7	6	193
17	Father McKinnon Memorial Hall	112	119	2			233	1	234	357	8	7	358	16	6	368
18	Father McKinnon Memorial Hall	57	82	6			145	0	145	228	3	7	224	11	4	231
19	Father McKinnon Memorial Hall	44	77	7			128	4	132	195	6	8	193	9	23	179
20/21	Father McKinnon Memorial Hall	113	117	2			232	2	234	385	1	7	379	8	6	381
22/23	Lady of Mount Carmel	103	130	12			245	0	245	392	0	15	377	23	11	389
24	Our Lady of Annunciation	86	51	7			144	0	144	222	6	4	224	12	2	234
25	Our Lady of Annunciation	106	84	3			193	0	193	353	4	6	351	17	15	353
26	Atlantic Salmon Museum	139	70	7			216	0	216	382	10	9	383	23	47	359
27	Atlantic Salmon Museum	72	57	4			133	2	135	278	4	4	278	14	13	279

28	McNamee Recreation Center	71	82	5				158	1	159	252	6	5	253	22	12	263
29	McNamee Recreation Center	94	63	1				158	1	159	235	3	4	234	19	7	246
30	Ludlow/Porter Cove Rec. Center	66	91	7				164	0	164	225	3	7	221	29	5	245
31	Holtville Women's Institute Hall	91	49	10				150	0	150	229	4	8	225	15	8	232
32	Royal Canadian Legion Branch #78	68	88	6				162	1	163	275	10	38	247	22	7	262
33	Astle Recreation Center	73	66	7				146	0	146	244	1	4	241	18	8	251
34	Bloomfield Ridge Women's Institute	65	73	4				142	0	142	242	8	9	241	14	8	247
35	Bloomfield Ridge Women's Institute	60	60	9				129	1	130	180	3	4	179	15	11	183
400	MOBILE	9	7	0				16	7	23	0	27	0	27	3	0	30
A1	ADV/ANT	129	181	4				314	2	316							
A2	ADV/ANT	16	30	1				47	0	47							
A3	ADV/ANT	115	90	7				212	1	213							
A4	ADV/ANT	48	57	1				106	0	106							
	SB/BS (Int)	122	91	4				217	0	217							
	SB/BS (Ext)	18	17	1				36	1	37							
TOTAL		2,844	3,327	217	0	0	0	6,388	40	6,428	8,811	190	262	8,739	529	300	8,968

14 - Rogersville-Kouchibouguac		Votes Counted for Each Candidate / Votes comptés pour chaque candidat(e)						Rejected Ballots / Bulletins rejetés	No. of Votes Cast / N° de votes exprimés	Number of Electors Nombre d'électeurs						
No / N°	Polling Station Location / Lieu du bureau de scrutin	Rose-May Poirier (PC)	Emery Comeau (L)	Oscar Doucet (NDP/NPD)			Total Votes/ Total des votes			Preliminary List / Liste préliminaire	Added During Revision / Ajoutés pendant la révision	Deleted During Revision / Enlevés pendant la révision	Official List / Liste officielle	Added at Polls / Ajoutés lors du scrutin	Deleted at Polls / Enlevés lors du scrutin	Net Total / Total net
1	Centre Communautaire Collette	90	34	8			132	1	133	352	10	16	346	28	12	362
2	Centre Communautaire Collette	174	34	8			216	0	216	172	9	7	174	18	7	185
3	Centre Communautaire Pleasant Ridge	121	28	6			155	0	155	209	3	4	208	27	16	219
4	Club de l'Age d'Or de Rogersville	109	29	6			144	2	146	224	8	4	228	17	11	234
5	Club de l'Age d'Or de Rogersville	121	60	3			184	3	187	264	5	19	250	34	12	272
6	Club de l'Age d'Or de Rogersville	143	56	5			204	4	208	393	14	70	337	29	12	354
7	Club de l'Age d'Or de Rogersville	140	64	2			206	5	211	352	19	16	355	37	15	377
8	Centre Communautaire d'Acadieville	131	72	27			230	0	230	363	13	20	356	32	10	378
9	Centre Communautaire d'Acadieville	117	64	17			198	5	203	273	8	17	264	28	10	282
10	Kouckibouguac Commnity Centre	123	62	13			198	4	202	274	9	7	276	1	6	271
11	Centre Communautaire de Pointe Sapin	79	76	20			175	11	186	241	0	1	240	17	7	250
12	Centre Communautaire de Pointe Sapin	96	100	9			205	0	205	256	3	2	257	5	11	251
13	Club de l'Age d'Or de Saint-Ignace	110	63	10			183	3	186	229	6	9	226	14	5	235
14	Club de l'Age d'Or de Saint-Ignace	134	51	15			200	1	201	266	10	8	268	11	6	273
15	Club de loisir de l'age d'Or Saint-Louis	139	91	16			246	2	248	315	11	12	314	29	5	338
16	Club de loisir de l'age d'Or Saint-Louis	108	47	11			166	4	170	229	8	10	227	11	12	226
17	Club de loisir de l'age d'Or Saint-Louis	79	43	19			141	2	143	181	11	12	180	7	2	185
18	Club de loisir de l'age d'Or Saint-Louis	127	68	5			200	5	205	419	13	90	342	27	11	358
19	Club de loisir de l'age d'Or Saint-Louis	141	80	12			233	0	233	363	22	28	357	24	12	369
20	Club de loisir de l'age d'Or Saint-Louis	157	91	5			253	3	256	304	19	9	314	18	5	327
21	Centre Communautaire de Saint-Charles	88	86	8			182	4	186	274	6	6	274	15	8	281
22	Centre Communautaire de Saint-Charles	104	116	6			226	9	235	341	9	11	339	17	21	335
23	Centre Communautaire de l'Aldouane	93	116	7			216	5	221	300	12	13	299	30	6	323
24	Centre Communautaire de l'Aldouane	134	126	7			267	5	272	318	13	6	325	34	6	353
25	Centre Communautaire de l'Aldouane	109	116	5			230	2	232	279	10	15	274	28	5	297

26	Légion Canadienne de Richibouctou	89	117	6				212	4	216	309	12	16	305	37	28	314
27	Légion Canadienne de Richibouctou	109	145	15				269	2	271	351	13	7	357	48	20	385
28	Légion Canadienne de Richibouctou	120	146	5				271	3	274	347	16	17	346	45	18	373
29	Club de Sport de Richibouctou-Village	78	121	20				219	1	220	324	8	19	313	26	8	331
30	Club de Sport de Richibouctou-Village	96	127	9				232	1	233	350	20	23	347	29	7	369
31	Club de Sport de Richibouctou-Village	103	138	4				245	7	252	343	5	14	334	14	4	344
400	MOBILE	23	24	0				47	0	47	41	74	42	73	0	0	73
401	MOBILE	19	18	0				37	0	37	0	42	0	42	0	0	42
402	MOBILE	12	19	4				35	1	36	0	57	0	57	1	0	58
A1	ADV/ANT	205	72	19				296	1	297							
A2	ADV/ANT	238	184	11				433	4	437							
A3	ADV/ANT	48	46	7				101	2	103							
	SB/BS (Int)	200	103	10				313	6	319							
	SB/BS (Ext)	25	24	1				50	0	50							
TOTAL		4,332	3,057	361	0	0	0	7,750	112	7,862	9,256	498	550	9,204	738	318	9,624

15 - Kent		Votes Counted for Each Candidate / Votes comptés pour chaque candidat(e)						Rejected Ballots / Bulletins rejetés	No. of Votes Cast / N° de votes exprimés	Number of Electors Nombre d'électeurs						
No / N°	Polling Station Location / Lieu du bureau de scrutin	Aldeo Saulnier (PC)	Shawn Michael Graham (L)	Graham Cox (NDP/NPD)			Total Votes/ Total des votes			Preliminary List / Liste préliminaire	Added During Revision / Ajoutés pendant la révision	Deleted During Revision / Enlevés pendant la révision	Official List / Liste officielle	Added at Polls / Ajoutés lors du scrutin	Deleted at Polls / Enlevés lors du scrutin	Net Total / Total net
1	Harcourt Legion	12	23	1			36	0	36	47	0	0	47	0	0	47
2	Harcourt Legion	53	71	4			128	2	130	210	5	13	202	10	6	206
3	Bass River Church Hall	59	108	6			173	1	174	243	13	6	250	25	9	266
4	Beersville Fire Hall	51	91	6			148	1	149	208	6	14	200	23	3	220
5	Adamsville Community Center	55	82	6			143	1	144	232	10	15	227	23	11	239
6	Saint Paul Old Age Club	92	160	10			262	8	270	368	4	11	361	38	13	386
7	Saint Paul Old Age Club	93	89	5			187	0	187	260	4	9	255	15	7	263
8	Saint Paul Old Age Club	11	48	3			62	0	62	91	4	0	95	10	4	101
9	Ste. Marie Church Basement	143	99	12			254	2	256	319	4	12	311	60	7	364
10	Ste. Marie Church Basement	85	88	4			177	1	178	253	12	12	253	26	3	276
11	Ste. Marie Church Basement	74	50	0			124	1	125	187	10	10	187	15	10	192
12	Ste. Marie Church Basement	105	73	2			180	1	181	286	23	10	299	16	16	299
13	St. Norbert Community Hall	39	66	2			107	1	108	160	1	18	143	12	6	149
14	West Branch Hall	75	170	3			248	3	251	346	11	19	338	25	7	356
15	Elsipogtog Adult Education Center	40	99	11			150	2	152	416	11	26	401	48	2	447
16	Elsipogtog Adult Education Center	20	69	5			94	0	94	217	6	11	212	24	9	227
17	Rexton Catholoc Church Hall	62	151	10			223	6	229	352	17	25	344	37	14	367
18	Rexton Catholoc Church Hall	50	124	5			179	1	180	305	18	19	304	16	2	318
19	Rexton Catholoc Church Hall	47	129	4			180	2	182	270	17	11	276	19	9	286
20	Ste. Anne Parish Hall	74	140	9			223	2	225	313	7	10	310	25	4	331
21	Ste. Anne Parish Hall	71	172	5			248	3	251	295	11	22	284	30	5	309
22	Ste. Anne Parish Hall	60	114	7			181	2	183	234	1	8	227	14	5	236
23	Ste. Anne Parish Hall	93	77	7			177	0	177	230	13	11	232	38	10	260
24	Ste. Anne Parish Hall	77	50	6			133	1	134	232	7	8	231	17	3	245
25	Bouctouche Community Center	162	88	12			262	3	265	408	17	20	405	50	16	439

26	Bouctouche Community Center	90	52	0				142	0	142	276	25	25	276	19	10	285
27	Bouctouche Community Center	104	52	3				159	3	162	340	49	78	311	43	11	343
28	Bouctouche Community Center	57	42	8				107	0	107	205	24	35	194	16	6	204
29	Bouctouche Community Center	85	105	6				196	2	198	361	47	55	353	37	11	379
30	Bouctouche Community Center	152	79	4				235	2	237	333	38	31	340	53	9	384
31	Bouctouche Community Center	70	57	3				130	2	132	222	9	9	222	19	4	237
32	Bouctouche Community Center	106	40	9				155	1	156	229	8	6	231	22	3	250
400	MOBILE Ste.Anne/Rexton	11	16	1				28	0	28	40	0	0	40	1	1	40
401	MOBILE Bouctouche	9	22	2				33	1	34	37	11	23	25	12	0	37
402	MOBILE Bouctouche	13	16	0				29	1	30	38	0	0	38	1	0	39
403	MOBILE Bouctouche	18	15	0				33	1	34	50	0	0	50	0	0	50
A1	ADV/ANT Beersville	21	52	2				75	0	75							
A2	ADV/ANT Ste. Marie de Kent	83	48	2				133	1	134							
A3	ADV/ANT Rexton	59	151	6				216	0	216							
A4	ADV/ANT Ste. Anne	78	73	3				154	5	159							
A5	ADV/ANT Bouctouche	343	193	14				550	8	558							
	SB/BS (Int)	47	64	0				111	2	113							
	SB/BS (Ext)	11	26	0				37	0	37							
TOTAL		3,060	3,534	208	0	0	0	6,802	73	6,875	8,613	443	582	8,474	839	236	9,077

16 - Kent South / Kent-Sud		Votes Counted for Each Candidate / Votes comptés pour chaque candidat(e)							Rejected Ballots / Bulletins rejetés	No. of Votes Cast / N° de votes exprimés	Number of Electors Nombre d'électeurs						
No / N°	Polling Station Location / Lieu du bureau de scrutin	Claude Williams (PC)	Nadine Hébert (L)					Total Votes/ Total des votes			Preliminary List / Liste préliminaire	Added During Revision / Ajoutés pendant la révision	Deleted During Revision / Enlevés pendant la révision	Official List / Liste officielle	Added at Polls / Ajoutés lors du scrutin	Deleted at Polls / Enlevés lors du scrutin	Net Total / Total net
1	Club La Cachette	75	40					115	3	118	148	10	11	147	24	6	165
2	McKees Mills Community Hall	139	92					231	0	231	255	6	12	249	48	13	284
3	McKees Mills Community Hall	80	27					107	1	108	158	7	4	161	17	9	169
4	Club du Village de Cocagne Inc	91	59					150	0	150	249	8	11	246	19	11	254
5	Club du Village de Cocagne Inc	121	63					184	0	184	250	11	11	250	24	12	262
6	Club La Cachette	103	26					129	2	131	168	5	6	167	17	20	164
7	Club du Village de Cocagne Inc	137	98					235	1	236	335	15	18	332	29	21	340
8	Club du Village de Cocagne Inc	90	84					174	0	174	267	11	19	259	28	12	275
9	Club du Village de Cocagne Inc	78	78					156	2	158	224	13	12	225	23	11	237
10	Club du Village de Cocagne Inc	93	72					165	1	166	245	24	17	252	34	21	265
11	Club du Village de Cocagne Inc	106	87					193	1	194	326	12	16	322	37	27	332
12	Club du Village de Cocagne Inc	124	104					228	3	231	336	27	19	344	34	14	364
13	Centre Communautaire "Notre Centre"	98	139					237	0	237	357	17	12	362	32	18	376
14	Centre Communautaire "Notre Centre"	102	38					140	2	142	192	5	5	192	19	12	199
15	Centre Communautaire "Notre Centre"	78	117					195	3	198	260	7	10	257	22	12	267
16	Centre Communautaire "Notre Centre"	76	120					196	2	198	290	9	16	283	28	7	304
17	Centre Communautaire "Notre Centre"	74	104					178	2	180	271	19	11	279	24	11	292
18	Centre Communautaire "Notre Centre"	62	109					171	1	172	264	15	13	266	18	15	269
19	Club Chasse & Pêche Grande-Digue	73	127					200	1	201	309	9	7	311	24	23	312
20	Centre Communautaire "Notre Centre"	85	104					189	2	191	329	4	25	308	39	12	335
21	Salle Young Smith Hall	120	106					226	1	227	299	11	14	296	38	19	315
22	Salle Young Smith Hall	145	68					213	2	215	337	13	16	334	36	16	354
23	Club Chasse & Pêche Grande-Digue	95	102					197	1	198	265	2	10	257	55	23	289
24	Club d'âge d'or de St-Philippe	101	60					161	0	161	239	11	3	247	29	25	251
25	Centre Communautaire Irishtown C.C.	105	70					175	2	177	332	6	11	327	36	20	343

26	Centre Communautaire Irishtown C.C.	74	39					113	0	113	199	2	3	198	10	7	201
27	Centre Communautaire Irishtown C.C.	75	40					115	2	117	168	0	7	161	10	10	161
28	Centre Communautaire Irishtown C.C.	126	97					223	4	227	346	12	14	344	38	20	362
29	Centre Communautaire Irishtown C.C.	114	74					188	2	190	331	10	15	326	30	29	327
30	Salle Paroissiale de Notre-Dame	164	119					283	3	286	376	20	23	373	41	13	401
31	Salle Paroissiale de Notre-Dame	159	78					237	5	242	361	18	7	372	36	33	375
32	Salle Paroissiale de Notre-Dame	150	47					197	1	198	309	14	34	289	37	15	311
33	Club La Cache	142	61					203	0	203	281	7	22	266	33	12	287
34	Club La Cache	176	59					235	0	235	354	14	24	344	30	33	341
35	Club La Cache	240	82					322	5	327	397	41	31	407	87	46	448
36	Club La Cache	260	80					340	3	343	397	28	39	386	84	35	435
400	MOBILE-St-Antoine & Grande-Digue	24	19					43	2	45	59	0	0	59	1	1	59
A1	ADV/ANT - Cocagne	188	150					338	3	341							
A2	ADV/ANT - Grande-Digue	155	211					366	0	366							
A3	ADV/ANT - Irishtown	56	48					104	1	105							
A4	ADV/ANT - Notre-Dame	99	43					142	0	142							
A5	ADV/ANT - Saint-Antoine	86	43					129	0	129							
	SB/BS (Int)	130	70					200	1	201							
	SB/BS (Ext)	21	9					30	0	30							
TOTAL		4,890	3,463	0	0	0	0	8,353	65	8,418	10,283	443	528	10,198	1,171	644	10,725

17 - Shediac-Cap-Pelé		Votes Counted for Each Candidate / Votes comptés pour chaque candidat(e)						Rejected Ballots / Bulletins rejetés	No. of Votes Cast / N° de votes exprimés	Number of Electors Nombre d'électeurs						
No / N°	Polling Station Location / Lieu du bureau de scrutin	Leo Doiron (PC)	Victor Boudreau (L)	Charles Vautour (NDP/NPD)			Total Votes/ Total des votes			Preliminary List / Liste préliminaire	Added During Revision / Ajoutés pendant la révision	Deleted During Revision / Enlevés pendant la révision	Official List / Liste officielle	Added at Polls / Ajoutés lors du scrutin	Deleted at Polls / Enlevés lors du scrutin	Net Total / Total net
1	Centre Communautaire De Shediac INC.	91	110	8			209	0	209	313	103	17	399	54	19	434
2	Centre Communautaire De Shediac INC.	119	97	11			227	0	227	380	14	11	383	44	6	421
3	Centre Communautaire De Shediac INC.	89	82	5			176	2	178	385	17	14	388	49	17	420
4A	Centre Communautaire De Shediac INC.	87	142	6			235	0	235	356	100	14	442	81	8	515
4B	Centre Communautaire De Shediac INC.	24	57	0			81	0	81							
5	Centre Communautaire De Shediac INC.	49	81	3			133	0	133	305	135	8	432	29	12	449
6	Residence Hon. Joseph E. LeBlanc	67	123	3			193	2	195	228	102	11	319	44	6	357
7	Residence Hon. Joseph E. LeBlanc	60	116	8			184	0	184	290	7	11	286	27	10	303
8	Centre Communautaire De Shediac INC.	80	119	2			201	3	204	305	10	12	303	34	15	322
9	Centre Communautaire De Shediac INC.	75	108	5			188	2	190	373	10	9	374	42	15	401
10A	Centre Communautaire De Shediac INC.	107	170	5			282	1	283	317	118	12	423	65	23	465
10B	Centre Communautaire De Shediac INC.	33	56	6			95	0	95							
11	Centre Communautaire De Shediac INC.	42	49	5			96	1	97	360	9	11	358	26	16	368
12	Point du Chene Rec & Community Centre	82	141	7			230	4	234	336	6	2	340	43	6	377
13	Point du Chene Rec & Community Centre	57	95	9			161	0	161	273	7	3	277	22	7	292
14	Centre Communautaire De Shediac INC.	79	84	9			172	1	173	272	10	7	275	28	4	299
15	Club d'Age d'Or de Barachois Inc.	91	143	9			243	0	243	402	9	8	403	33	14	422
16	Club d'Age d'Or de Barachois Inc.	97	152	6			255	4	259	373	11	15	369	56	21	404
17	Fire Hall Haute-Aboujagane	112	144	2			258	2	260	336	6	3	339	30	4	365
18	Club d'Age d'Or de Barachois Inc.	63	132	7			202	0	202	317	12	10	319	32	14	337
19	Fire Hall Haute-Aboujagane	124	145	15			284	4	288	392	10	4	398	30	2	426
20	Club d'Age d'Or de Barachois Inc.	56	148	8			212	0	212	322	4	7	319	28	8	339
21	Club d'Age d'Or de Barachois Inc.	47	107	2			156	2	158	220	5	2	223	15	1	237
22A	Club d'Age d'Or de Barachois Inc.	28	59	9			96	1	97	358	4	8	354	23	6	371
22B	Club d'Age d'Or de Barachois Inc.	55	85	7			147	0	147							

23	Association Des Loisirs De St-Andre	44	94	6				144	2	146	223	1	1	223	16	9	230
24	Association Des Loisirs De St-Andre	135	176	11				322	1	323	414	4	6	412	42	5	449
25	Club d'Age D'or de Cap-Pele Inc	104	138	8				250	1	251	344	4	15	333	34	6	361
26	Club d'Age D'or de Cap-Pele Inc	89	123	7				219	2	221	361	10	10	361	25	10	376
27	Club d'Age D'or de Cap-Pele Inc	71	129	8				208	0	208	274	9	3	280	32	9	303
28	Club d'Age D'or de Cap-Pele Inc	59	82	5				146	0	146	279	56	64	271	11	3	279
29	Club d'Age D'or de Cap-Pele Inc	88	69	2				159	0	159	236	4	6	234	16	1	249
30	Club d'Age D'or de Cap-Pele Inc	89	91	2				182	3	185	260	10	3	267	27	3	291
31	Club d'Age D'or de Cap-Pele Inc	59	124	5				188	5	193	336	9	7	338	7	12	333
32	Club d'Age d'Or de Shemogue	72	78	4				154	1	155	278	4	9	273	9	8	274
33	Club d'Age d'Or de Shemogue	91	95	9				195	3	198	304	2	13	293	22	9	306
34	Club d'Age d'Or de Shemogue	98	91	3				192	1	193	295	6	4	297	11	1	307
400	MOBILE	23	19	1				43	0	43	0	72	0	72	1	4	69
401	MOBILE	43	84	2				129	4	133	0	227	1	226	0	0	226
402	MOBILE	12	34	5				51	1	52	0	74	13	61	24	2	83
A1	ADV/ANT Shediac	140	239	5				384	1	385							
A2	ADV/ANT Shediac	117	204	11				332	0	332							
A3	ADV/ANT Barachois	79	129	9				217	2	219							
A4	ADV/ANT Cap-Pele	183	217	12				412	2	414							
	SB/BS (Int)	162	190	9				361	9	370							
	SB/BS (Ext)	11	22	2				35	0	35							
TOTAL		3,583	5,173	283	0	0	0	9,039	67	9,106	10,817	1,201	354	11,664	1,112	316	12,460

18 - Tantramar		Votes Counted for Each Candidate / Votes comptés pour chaque candidat(e)						Rejected Ballots / Bulletins rejetés	No. of Votes Cast / N° de votes exprimés	Number of Electors Nombre d'électeurs						
No / N°	Polling Station Location / Lieu du bureau de scrutin	Mike Oiscamp (PC)	John Higham (L)	Virgil Hammock (NDP/NPD)			Total Votes/ Total des votes			Preliminary List / Liste préliminaire	Added During Revision / Ajoutés pendant la révision	Deleted During Revision / Enlevés pendant la révision	Official List / Liste officielle	Added at Polls / Ajoutés lors du scrutin	Deleted at Polls / Enlevés lors du scrutin	Net Total / Total net
1	St. Ed's Hall	76	57	15			148	4	152	257	2	7	252	27	6	273
2	St. Ed's Hall	134	81	15			230	0	230	393	6	16	383	42	18	407
3	Midgic Atlantic Baptist Church	127	82	11			220	2	222	375	2	13	364	26	12	378
4	The Jay (formerly A. W. Estabrooks Hall)	126	78	21			225	0	225	329	16	14	331	37	13	355
5	The Jay (formerly A. W. Estabrooks Hall)	108	60	22			190	0	190	305	5	4	306	25	11	320
6	Drew Nursing Home	86	61	10			157	1	158	294	17	25	286	24	5	305
7	Drew Nursing Home	102	62	39			203	0	203	376	15	23	368	42	18	392
8	St. Paul's Anglican Church Hall	100	51	12			163	0	163	312	14	18	308	36	31	313
9	St. Paul's Anglican Church Hall	79	51	52			182	0	182	299	26	18	307	31	9	329
10	St. Paul's Anglican Church Hall	115	80	25			220	0	220	381	24	26	379	28	7	400
11	St. Paul's Anglican Church Hall	74	70	27			171	0	171	334	11	14	331	24	17	338
12	Sackville Fire Dept.	105	88	37			230	0	230	372	19	17	374	41	12	403
13	Sackville Fire Dept.	59	34	23			116	1	117	199	8	9	198	29	9	218
14	Sackville Lion's Club	63	33	24			120	0	120	241	8	27	222	23	10	235
15	Sackville Lion's Club	132	64	9			205	0	205	341	12	20	333	23	17	339
16	St. Ann's Anglican Church	79	42	10			131	0	131	201	10	13	198	16	3	211
17	St. Ann's Anglican Church	113	40	10			163	0	163	260	8	7	261	22	11	272
18	Point de Bute Community Hall	70	52	16			138	0	138	212	9	4	217	19	2	234
19	Point de Bute Community Hall	60	46	9			115	0	115	183	9	6	186	8	5	189
20	Baie Verte Community Hall	81	68	20			169	0	169	281	3	3	281	8	3	286
21	PEDVAG	81	65	11			157	0	157	308	8	38	278	22	4	296
22	First United Church	105	59	7			171	0	171	238	1	11	228	23	1	250
23	PEDVAG	92	44	12			148	0	148	271	6	9	268	7	5	270
24	Trinity United Church Cape Tormentine	120	68	13			201	1	202	319	9	11	317	28	4	341
400	MOBILE	24	21	10			55	1	56	87	23	1	109	1	1	109

401	MOBILE	10	7	4				21	0	21	8	33	1	40	0	0	40
A1	ADV/ANT	247	187	52				486	1	487							
A2	ADV/ANT	25	18	8				51	0	51							
	SB/BS (Int)	90	47	12				149	0	149							
	SB/BS (Ext)	7	2	0				9	0	9							
TOTAL		2,690	1,718	536	0	0	0	4,944	11	4,955	7,176	304	355	7,125	612	234	7,503

19 - Memramcook-Lakeville-Dieppe		Votes Counted for Each Candidate / Votes comptés pour chaque candidat(e)						Rejected Ballots / Bulletins rejetés	No. of Votes Cast / N° de votes exprimés	Number of Electors Nombre d'électeurs						
No / N°	Polling Station Location / Lieu du bureau de scrutin	Fortunat Duguay (PC)	Bernard LeBlanc (L)	Carl Bainbridge (NDP/NPD)			Total Votes/ Total des votes			Preliminary List / Liste préliminaire	Added During Revision / Ajoutés pendant la révision	Deleted During Revision / Enlevés pendant la révision	Official List / Liste officielle	Added at Polls / Ajoutés lors du scrutin	Deleted at Polls / Enlevés lors du scrutin	Net Total / Total net
1	Lakeville Community Centre	73	44	14			131	0	131	233	5	6	232	26	13	245
2	Lakeville Community Centre	82	80	13			175	3	178	324	13	11	326	45	24	347
3	Lakeville Community Centre	69	60	15			144	0	144	300	13	12	301	34	17	318
4	Lakeville Community Centre	80	50	6			136	3	139	264	4	8	260	27	17	270
5	Lakeville Community Centre	102	52	17			171	2	173	296	4	4	296	24	3	317
6	Lakeville Community Centre	73	41	8			122	4	126	197	8	3	202	25	6	221
7	Club Garçons et Filles de Dieppe	85	69	13			167	4	171	335	11	17	329	25	18	336
8	Club d'Age d'Or de Scoudouc Inc.	71	130	16			217	0	217	290	1	10	281	23	9	295
9	Club d'Age d'Or de Scoudouc Inc.	80	182	4			266	3	269	363	2	6	359	40	10	389
10	Club d'Age d'Or de Scoudouc Inc.	74	102	15			191	2	193	327	2	8	321	16	6	331
11	L'Atelier Artisan	82	77	11			170	1	171	316	3	6	313	12	18	307
12	Institut de Memramcook Institute	71	120	9			200	0	200	335	6	5	336	24	8	352
13	Institut de Memramcook Institute	45	93	1			139	0	139	238	3	3	238	12	17	233
14	Institut de Memramcook Institute	32	100	3			135	1	136	221	5	7	219	22	5	236
15	Institut de Memramcook Institute	41	81	4			126	0	126	231	7	7	231	30	14	247
16	Institut de Memramcook Institute	69	124	3			196	0	196	300	4	11	293	14	13	294
17	Club d'Age d'Or de PDH	37	207	4			248	0	248	358	4	9	353	23	14	362
18	Institut de Memramcook Institute	101	99	3			203	0	203	386	25	25	386	37	14	409
19	Club d'Age d'Or de PDH	51	206	8			265	0	265	408	17	11	414	43	23	434
20	Institut de Memramcook Institute	99	169	5			273	0	273	406	7	6	407	45	26	426
21	L'Atelier Artisan	69	95	12			176	11	187	307	9	12	304	34	23	315
22	L'Atelier Artisan	49	103	8			160	1	161	233	7	2	238	22	4	256
23	Club d'Age d'Or de Saint-Anselme	97	110	9			216	0	216	381	16	15	382	68	32	418
24	Club d'Age d'Or de Saint-Anselme	131	115	9			255	1	256	365	5	6	364	42	16	390
25	Club d'Age d'Or de Saint-Anselme	116	111	12			239	3	242	354	12	6	360	45	20	385

26	Club d'Age d'Or de Saint-Anselme	148	129	11				288	1	289	380	21	14	387	75	17	445
27	Club d'Age d'Or de Saint-Anselme	89	94	3				186	2	188	311	12	8	315	49	19	345
28	Club Garcons et Filles de Dieppe	76	110	4				190	0	190	272	20	8	284	41	17	308
29	Club Garcons et Filles de Dieppe	79	122	8				209	0	209	372	0	7	365	37	13	389
400	MOBILE Foyer St. Thomas de la Vallee	9	32	1				42	2	44	41	14	0	55	1	0	56
401	MOBILE l'Aboiteau et Levesque	47	11	3				61	1	62	81	0	1	80	0	0	80
A1	ADV/ANT Lakeville Community Centre	50	58	9				117	2	119							
A2	ADV/ANT Club Garcon et Filles Dieppe	86	149	10				245	4	249							
A3	ADV/ANT Institut de Memramcook	175	470	16				661	0	661							
	SB/BS (Int)	28	35	0				63	0	63							
	SB/BS (Ext)	14	15	0				29	0	29							
TOTAL		2,680	3,845	287	0	0	0	6,812	51	6,863	9,225	260	254	9,231	961	436	9,756

20 - Dieppe Centre-Lewisville / Dieppe-Centre-Lewisville		Votes Counted for Each Candidate / Votes comptés pour chaque candidat(e)						Rejected Ballots / Bulletins rejetés	No. of Votes Cast / N° de votes exprimés	Number of Electors Nombre d'électeurs						
No / N°	Polling Station Location / Lieu du bureau de scrutin	Richard (Cy) Leblanc (PC)	Bruno Roy (L)	Valier Santerre (NDP/NPD)			Total Votes/ Total des votes			Preliminary List / Liste préliminaire	Added During Revision / Ajoutés pendant la révision	Deleted During Revision / Enlevés pendant la révision	Official List / Liste officielle	Added at Polls / Ajoutés lors du scrutin	Deleted at Polls / Enlevés lors du scrutin	Net Total / Total net
1	Lewisville Middle School	125	89	10			224	1	225	380	12	7	385	32	17	400
2	Lewisville Middle School	112	68	11			191	1	192	341	5	5	341	32	22	351
3	Lewisville Middle School	132	103	3			238	1	239	357	9	3	363	49	24	388
4	Lewisville Middle School	186	120	10			316	0	316	370	22	4	388	87	17	458
5	Clug d'Âge d'Or de Dieppe	81	75	7			163	1	164	348	18	13	353	46	41	358
6	Clug d'Âge d'Or de Dieppe	99	97	7			203	0	203	386	9	13	382	36	42	376
7	Clug d'Âge d'Or de Dieppe	129	162	6			297	0	297	389	14	16	387	50	17	420
8	Clug d'Âge d'Or de Dieppe	80	78	6			164	2	166	325	4	10	319	15	11	323
9	Clug d'Âge d'Or de Dieppe	86	58	6			150	1	151	348	30	10	368	22	23	367
10	Clug d'Âge d'Or de Dieppe	82	80	7			169	2	171	290	4	5	289	44	32	301
11	Marché de Dieppe Market	69	62	4			135	1	136	262	10	11	261	33	13	281
12	Marché de Dieppe Market	66	86	4			156	1	157	357	11	57	311	80	47	344
13	Marché de Dieppe Market	101	97	5			203	1	204	253	17	7	263	60	18	305
14	Marché de Dieppe Market	59	66	2			127	5	132	254	19	11	262	47	13	296
15	Marché de Dieppe Market	92	73	5			170	2	172	265	12	4	273	32	9	296
16	Marché de Dieppe Market	79	97	11			187	2	189	322	14	9	327	43	17	353
17A	Marché de Dieppe Market	61	63	4			128	3	131	477	13	11	479	53	32	500
17B	Marché de Dieppe Market	81	64	11			156	0	156							
18A	Marché de Dieppe Market	75	117	7			199	3	202	541	21	10	552	88	37	603
18B	Marché de Dieppe Market	82	124	6			212	0	212							
19	Marché de Dieppe Market	168	116	9			293	0	293	414	15	10	419	53	17	455
20	Marché de Dieppe Market	127	137	11			275	0	275	395	14	13	396	49	34	411
21	Arena Arthur J. LeBlanc	139	93	11			243	4	247	442	19	14	447	33	31	449
22	Arena Arthur J. LeBlanc	122	121	5			248	3	251	389	33	13	409	83	45	447
23	Marché de Dieppe Market	111	105	13			229	5	234	373	20	10	383	39	33	389

24	Arena Arthur J. LeBlanc	105	82	3				190	0	190	377	15	20	372	38	31	379
25	Arena Arthur J. LeBlanc	113	144	5				262	1	263	369	20	9	380	53	29	404
26	Arena Arthur J. LeBlanc	103	128	11				242	0	242	355	10	9	356	63	27	392
27A	Arena Arthur J. LeBlanc	83	100	2				185	2	187	477	17	10	484	93	24	553
27B	Arena Arthur J. LeBlanc	101	121	0				222	3	225							
28A	Arena Arthur J. LeBlanc	101	120	9				230	0	230	603	30	18	615	98	19	694
28B	Arena Arthur J. LeBlanc	101	134	2				237	2	239							
29	Arena Arthur J. LeBlanc	143	174	7				324	4	328	395	29	7	417	90	20	487
30	Arena Arthur J. LeBlanc	83	121	5				209	2	211	344	5	16	333	36	18	351
31	Arena Arthur J. LeBlanc	110	121	13				244	3	247	384	7	15	376	61	28	409
400	MOBILE	16	23	2				41	0	41	51	1	1	51	0	0	51
401	MOBILE	8	23	1				32	0	32	35	1	0	36	0	0	36
402	MOBILE	16	12	2				30	1	31	40	1	0	41	2	2	41
A1	ADV/ANT1 Lewisville Middle School	79	54	4				137	0	137							
A2	ADV/ANT2 Clug d'Âge d'Or de Dieppe	127	100	4				231	2	233							
A3	ADV/ANT3 Clug d'Âge d'Or de Dieppe	75	78	4				157	2	159							
A4	ADV/ANT4 Arena Arthur J. LeBlanc	141	127	5				273	0	273							
A5	ADV/ANT5 Arena Arthur J. LeBlanc	162	154	5				321	0	321							
	SB/BS (Int)	118	103	3				224	2	226							
	SB/BS (Ext)	18	19	3				40	0	40							
TOTAL		4,347	4,289	271	0	0	0	8,907	63	8,970	11,708	481	371	11,818	1,640	790	12,668

21 - Moncton East / Moncton-Est		Votes Counted for Each Candidate / Votes comptés pour chaque candidat(e)						Rejected Ballots / Bulletins rejetés	No. of Votes Cast / N° de votes exprimés	Number of Electors Nombre d'électeurs						
No / N°	Polling Station Location / Lieu du bureau de scrutin	Bernard Lord (PC)	Brian Gallant (L)	Mark Robar (NDP/NPD)			Total Votes/ Total des votes			Preliminary List / Liste préliminaire	Added During Revision / Ajoutés pendant la révision	Deleted During Revision / Enlevés pendant la révision	Official List / Liste officielle	Added at Polls / Ajoutés lors du scrutin	Deleted at Polls / Enlevés lors du scrutin	Net Total / Total net
1	Moncton East Youth Center	53	65	11			129	0	129	329	14	22	321	43	26	338
2	Moncton East Youth Center	40	64	14			118	1	119	230	17	15	232	39	12	259
3	Moncton East Youth Center	51	46	13			110	1	111	385	5	14	376	29	22	383
4	Moncton East Youth Center	89	62	12			163	1	164	388	13	13	388	30	8	410
5	Humphrey Memorial Church	91	107	11			209	1	210	282	16	15	283	81	14	350
6	Humphrey Memorial Church	95	82	11			188	1	189	372	21	18	375	55	38	392
7	Humphrey Memorial Church	60	57	7			124	0	124	315	17	21	311	48	23	336
8	Lewisville United Baptist	81	58	3			142	0	142	280	10	15	275	34	22	287
9	Humphrey Memorial Church	75	58	4			137	3	140	290	20	22	288	33	8	313
10	Lewisville United Baptist	104	69	10			183	0	183	321	14	16	319	58	38	339
11	Lewisville United Baptist	87	72	11			170	3	173	278	17	16	279	70	12	337
12	Club D'Age D'Or	92	80	13			185	0	185	358	21	21	358	64	21	401
13	Lewisville United Baptist	96	63	8			167	1	168	332	6	12	326	37	14	349
14	Lewisville United Baptist	73	70	8			151	0	151	287	6	14	279	23	13	289
15	Lewisville United Baptist	130	51	10			191	0	191	303	7	8	302	15	6	311
16	Lewisville United Baptist	106	78	12			196	3	199	369	3	14	358	29	15	372
17	Lewisville United Baptist	143	51	1			195	0	195	296	8	7	297	27	8	316
18	Lewisville United Baptist	192	117	9			318	0	318	397	24	7	414	72	14	472
19	Club D'Age D'Or	78	59	9			146	0	146	294	15	13	296	20	14	302
20	Club D'Age D'Or	101	48	6			155	0	155	251	8	12	247	19	5	261
21	Club D'Age D'Or	48	54	3			105	0	105	264	9	10	263	50	23	290
22	Humphrey Memorial Church	24	18	3			45	1	46	377	7	305	79	8	2	85
23	Centre Pere Patrice Leblanc	65	74	6			145	0	145	378	41	36	383	99	21	461
24	Centre Pere Patrice Leblanc	69	58	6			133	0	133	374	9	22	361	33	24	370
25	Centre Pere Patrice Leblanc	74	76	7			157	2	159	321	27	31	317	66	33	350

26	Centre Pere Patrice Leblanc	89	63	4				156	0	156	373	20	36	357	58	23	392
27	Centre Pere Patrice Leblanc	79	63	13				155	2	157	317	12	8	321	46	10	357
28	Club D'Age D'Or	125	101	6				232	1	233	398	64	63	399	26	11	414
29	Club D'Age D'Or	129	84	7				220	1	221	386	11	12	385	29	23	391
30	Centre Pere Patrice Leblanc	97	65	8				170	0	170	300	14	17	297	41	16	322
31	Centre Pere Patrice Leblanc	104	82	8				194	1	195	307	29	23	313	47	8	352
32	Centre Pere Patrice Leblanc	83	71	10				164	2	166	332	24	21	335	58	17	376
33	Centre Pere Patrice Leblanc	126	68	4				198	1	199	322	10	14	318	22	7	333
34	Centre Pere Patrice Leblanc	124	69	7				200	2	202	348	15	11	352	31	18	365
400	MOBILE	69	81	6				156	5	161	410	3	183	230	0	2	228
A1	ADV/ANT-Centre Pere Patrice Leblanc	187	132	6				325	1	326							
A2	ADV/ANT-Centre Pere Patrice Leblanc	186	113	12				311	0	311							
A3	ADV/ANT-Centre Pere Patrice Leblanc	186	105	12				303	0	303							
	SB/BS (Int)	91	63	5				159	3	162							
	SB/BS (Ext)	24	32	3				59	0	59							
TOTAL		3,816	2,829	319	0	0	0	6,964	37	7,001	11,564	557	1,087	11,034	1,440	571	11,903

22 - Moncton West Moncton-Ouest		Votes Counted for Each Candidate / Votes comptés pour chaque candidat(e)						Rejected Ballots / Bulletins rejetés	No. of Votes Cast / N° de votes exprimés	Number of Electors Nombre d'électeurs						
No / N°	Polling Station Location / Lieu du bureau de scrutin	Joan MacAlpine-Stiles (PC)	Gene Joseph Devereux (L)				Total Votes/ Total des votes			Preliminary List / Liste préliminaire	Added During Revision / Ajoutés pendant la révision	Deleted During Revision / Enlevés pendant la révision	Official List / Liste officielle	Added at Polls / Ajoutés lors du scrutin	Deleted at Polls / Enlevés lors du scrutin	Net Total / Total net
1	Moncton Club 33 Church St	56	70				126	2	128	388	14	12	390	37	27	400
2	Moncton Club 33 Church St	66	94				160	0	160	389	18	21	386	56	19	423
3	Moncton Club 33 Church St	61	78				139	0	139	378	18	22	374	63	35	402
4	Moncton Club 33 Church St	58	54				112	4	116	246	25	11	260	18	10	268
5	Moncton Lions Community Centre	67	113				180	0	180	402	28	33	397	50	35	412
6	Moncton Lions Community Centre	28	50				78	2	80	274	12	19	267	17	22	262
7	Moncton Lions Community Centre	63	101				164	4	168	383	20	25	378	55	32	401
8	Moncton Lions Community Centre	86	90				176	2	178	404	39	20	423	36	19	440
9	Moncton Lions Community Centre	64	41				105	2	107	238	14	14	238	31	10	259
10	Moncton Lions Community Centre	49	65				114	3	117	315	12	18	309	51	20	340
11	Moncton Lions Community Centre	47	56				103	0	103	246	21	4	263	21	10	274
12	Moncton Lions Community Centre	64	54				118	2	120	304	11	23	292	37	15	314
13	Moncton Lions Community Centre	96	73				169	0	169	371	24	15	380	45	24	401
14	Moncton Lions Community Centre	110	85				195	1	196	357	2	10	349	24	11	362
15	Holy Family Parish Hall	70	45				115	3	118	307	12	12	307	22	18	311
16	Holy Family Parish Hall	84	56				140	4	144	260	15	13	262	23	13	272
17	Moncton Lions Community Centre	91	47				138	1	139	271	12	10	273	21	15	279
18	Holy Family Parish Centre	134	100				234	0	234	358	8	8	358	36	7	387
19	Holy Family Parish Centre	121	69				190	2	192	339	12	18	333	29	27	335
20	Holy Family Parish Centre	116	78				194	0	194	316	18	15	319	33	13	339
21	Holy Family Parish Centre	121	84				205	2	207	341	14	10	345	45	18	372
22	Holy Family Parish Centre	102	80				182	2	184	370	7	20	357	42	18	381
23	Moncton Wesleyan Church (Atrium)	148	104				252	2	254	394	14	27	381	45	27	399
24A	Camden Park Terrace (Rose Hall)	100	64				164	4	168	358	22	14	366	22	1	387
24B	Camden Park Terrace (Rose Hall)	81	48				129	0	129							

25	Christ the King Golden Age Club Hall	63	103					166	4	170	333	14	18	329	69	15	383
26	Christ the King Golden Age Club Hall	74	107					181	0	181	347	17	21	343	69	14	398
27	Christ the King Golden Age Club Hall	108	145					253	5	258	447	39	17	469	51	19	501
28	Christ the King Golden Age Club Hall	72	95					167	1	168	354	9	21	342	31	22	351
29	Christ the King Golden Age Club Hall	78	75					153	1	154	324	19	12	331	36	16	351
30	Christ the King Golden Age Club Hall	73	30					103	0	103	277	14	15	276	20	9	287
31	Moncton Wesleyan Church (Atrium)	120	106					226	0	226	373	8	11	370	29	23	376
400	MOBILE	25	41					66	0	66	107	0	3	104	1	10	95
401	MOBILE	30	12					42	4	46	47	2	1	48	11	0	59
A1	ADV/ANT (1-15)	210	218					428	1	429							
A2	ADV/ANT (16-31)	216	176					392	2	394							
	SB/BS (Int)	145	83					228	1	229							
	SB/BS (Ext)	20	23					43	0	43							
TOTAL		3,317	3,013	0	0	0	0	6,330	61	6,391	10,618	514	513	10,619	1,176	574	11,221

23 - Moncton North / Moncton-Nord		Votes Counted for Each Candidate / Votes comptés pour chaque candidat(e)						Rejected Ballots / Bulletins rejetés	No. of Votes Cast / N° de votes exprimés	Number of Electors Nombre d'électeurs						
No / N°	Polling Station Location / Lieu du bureau de scrutin	Marie-Claude Blais (PC)	Michael Murphy (L)	Cindy Rix (NDP/NPD)			Total Votes/ Total des votes			Preliminary List / Liste préliminaire	Added During Revision / Ajoutés pendant la révision	Deleted During Revision / Enlevés pendant la révision	Official List / Liste officielle	Added at Polls / Ajoutés lors du scrutin	Deleted at Polls / Enlevés lors du scrutin	Net Total / Total net
1	Moncton Agrena Complex	46	71	28			145	0	145	364	25	17	372	42	19	395
2	Moncton Agrena Complex	70	88	7			165	1	166	391	14	23	382	40	13	409
3	Moncton Agrena Complex	39	54	8			101	0	101	283	23	21	285	31	12	304
4	Moncton Agrena Complex	55	88	7			150	1	151	341	21	15	347	47	20	374
5	Moncton Agrena Complex	79	72	10			161	1	162	324	12	22	314	47	15	346
6	Moncton Agrena Complex	37	74	6			117	0	117	162	111	18	255	24	6	273
7	Moncton Agrena Complex	67	98	20			185	2	187	364	7	16	355	51	19	387
8	Moncton Agrena Complex	44	56	3			103	0	103	319	21	22	318	27	21	324
9	Moncton Agrena Complex	59	60	5			124	2	126	297	49	14	332	29	15	346
10	Moncton Agrena Complex	41	63	8			112	1	113	202	102	14	290	34	16	308
11	Moncton Agrena Complex	48	82	6			136	0	136	249	73	10	312	20	15	317
12	Moncton Agrena Complex	115	100	4			219	3	222	358	10	4	364	40	25	379
13	Moncton Agrena Complex	64	82	20			166	3	169	322	11	14	319	26	13	332
14	Moncton Agrena Complex	45	117	9			171	2	173	341	6	11	336	30	5	361
15	Moncton Agrena Complex	60	70	4			134	2	136	344	11	11	344	18	10	352
16	Moncton Agrena Complex	46	67	9			122	1	123	386	3	8	381	22	12	391
17	Moncton Agrena Complex	86	73	11			170	0	170	358	12	16	354	38	14	378
18	Moncton Agrena Complex	51	50	6			107	0	107	349	5	7	347	21	13	355
19	Moncton Agrena Complex	55	54	8			117	0	117	299	14	22	291	22	11	302
20	Moncton Agrena Complex	37	45	11			93	0	93	251	5	9	247	13	10	250
21	Moncton Agrena Complex	29	41	8			78	2	80	279	11	11	279	21	20	280
22	Moncton Agrena Complex	81	45	11			137	2	139	322	12	22	312	26	16	322
23	Moncton Agrena Complex	63	97	8			168	0	168	353	5	8	350	29	14	365
24	Moncton Agrena Complex	104	71	10			185	0	185	339	6	11	334	27	15	346
25	Moncton Agrena Complex	56	66	1			123	1	124	320	10	14	316	22	17	321

26A	Moncton Agrena Complex	42	58	5				105	0	105	562	11	18	555	46	23	578
26B	Moncton Agrena Complex	43	65	7				115	0	115							
27	Moncton Agrena Complex	22	11	4				37	0	37	168	4	9	163	5	10	158
28	Moncton Agrena Complex	130	97	7				234	1	235	362	7	15	354	37	14	377
29	Moncton Agrena Complex	135	110	7				252	0	252	393	11	15	389	31	8	412
30	Moncton Agrena Complex	126	123	4				253	0	253	392	5	9	388	42	21	409
400	MOBILE	29	55	4				88	4	92	95	3	1	97	6	2	101
A1	ADV/ANT	188	246	13				447	3	450							
A2	ADV/ANT	157	260	14				431	3	434							
A3	ADV/ANT	12	40	4				56	0	56							
	SB/BS (Int)	94	92	14				200	0	200							
	SB/BS (Ext)	7	7	6				20	0	20							
TOTAL		2,462	2,948	317	0	0	0	5,727	35	5,762	9,889	620	427	10,082	914	444	10,552

24 - Moncton Crescent / Moncton-Crescent		Votes Counted for Each Candidate / Votes comptés pour chaque candidat(e)						Rejected Ballots / Bulletins rejetés	No. of Votes Cast / N° de votes exprimés	Number of Electors Nombre d'électeurs						
No / N°	Polling Station Location / Lieu du bureau de scrutin	John W. Betts (PC)	Shirley Smallwood (L)	Ian Thom (NDP/NPD)			Total Votes/ Total des votes			Preliminary List / Liste préliminaire	Added During Revision / Ajoutés pendant la révision	Deleted During Revision / Enlevés pendant la révision	Official List / Liste officielle	Added at Polls / Ajoutés lors du scrutin	Deleted at Polls / Enlevés lors du scrutin	Net Total / Total net
1	Seventh Day Adventist Church	45	24	11			80	0	80	218	4	7	215	11	9	217
2	Seventh Day Adventist Church	145	63	14			222	0	222	348	4	6	346	21	18	349
3	Wedgewood Hall	69	61	9			139	2	141	324	8	20	312	24	13	323
4	Lutheran Church Good Shepherd	77	65	6			148	0	148	238	13	12	239	55	11	283
5	Glad Tidings Pentecostal Church	122	80	13			215	0	215	312	7	8	311	31	11	331
6	Lutheran Church Good Shepherd	86	87	4			177	1	178	342	1	12	331	26	11	346
7	Lutheran Church Good Shepherd	109	126	7			242	2	244	333	20	18	335	72	11	396
8	Lutheran Church Good Shepherd	170	145	7			322	0	322	421	26	11	436	108	33	511
9	Christian Church of Moncton	74	59	8			141	1	142	324	8	11	321	40	29	332
10	Christian Church of Moncton	136	135	6			277	1	278	421	35	20	436	84	25	495
11	Christian Church of Moncton	72	100	7			179	0	179	311	22	13	320	86	32	374
12	Christian Church of Moncton	77	81	5			163	2	165	318	10	11	317	22	13	326
13	Hillside Baptist Church	78	58	1			137	0	137	244	12	9	247	23	12	258
14	Hillside Baptist Church	134	89	2			225	0	225	377	9	4	382	43	27	398
15	Hillside Baptist Church	99	85	2			186	0	186	296	7	13	290	37	18	309
16	Hillside Baptist Church	81	90	2			173	0	173	246	3	11	238	46	21	263
17	Hillside Baptist Church	88	56	7			151	0	151	237	12	9	240	38	27	251
18	Hillside Baptist Church	138	127	4			269	0	269	308	39	15	332	122	31	423
19	Hillside Baptist Church	101	67	11			179	0	179	300	17	16	301	52	29	324
20	Hillside Baptist Church	64	42	1			107	0	107	308	50	35	323	29	64	288
21	Glad Tidings Pentecostal Church	122	85	4			211	2	213	383	10	16	377	31	7	401
22	Glad Tidings Pentecostal Church	135	98	5			238	3	241	396	28	10	414	43	14	443
23	Glad Tidings Pentecostal Church	161	121	6			288	0	288	436	13	8	441	49	15	475
24	Wedgewood Hall	106	77	14			197	2	199	370	8	12	366	29	29	366
25	Wedgewood Hall	103	91	14			208	0	208	323	51	18	356	48	28	376

26	Wedgewood Hall	72	77	4				153	0	153	277	8	13	272	35	26	281
27	Glad Tidings Pentecostal Church	97	52	4				153	1	154	273	6	9	270	30	0	300
28	Glad Tidings Pentecostal Church	145	49	17				211	0	211	360	5	9	356	30	6	380
29	Pine Tree Mini Homes	115	66	5				186	0	186	326	19	16	329	40	18	351
30	Pine Tree Mini Homes	165	59	3				227	0	227	310	38	10	338	55	51	342
31	Pine Tree Mini Homes	74	117	8				199	5	204	320	24	38	306	75	42	339
32	Pine Tree Mini Homes	92	109	8				209	0	209	324	29	26	327	79	39	367
33	Pine Tree Mini Homes	136	96	10				242	1	243	316	9	17	308	91	27	372
34	Pine Tree Mini Homes	98	92	6				196	0	196	281	12	21	272	57	26	303
35	Pine Tree Mini Homes	48	44	4				96	0	96	141	3	6	138	15	2	151
400	MOBILE	4	6	0				10	1	11	40	2	2	40	0	0	40
401	MOBILE	43	23	2				68	1	69	15	0	0	15	76	16	75
A1	ADV/ANT	219	138	17				374	2	376							
A2	ADV/ANT	274	180	20				474	4	478							
	SB/BS (Int)	77	39	4				120	1	121							
	SB/BS (Ext)	20	19	1				40	3	43							
TOTAL		4,271	3,278	283	0	0	0	7,832	35	7,867	11,117	572	492	11,197	1,753	791	12,159

25 - Petitcodiac		Votes Counted for Each Candidate / Votes comptés pour chaque candidat(e)							Rejected Ballots / Bulletins rejetés	No. of Votes Cast / N° de votes exprimés	Number of Electors Nombre d'électeurs						
No / N°	Polling Station Location / Lieu du bureau de scrutin	Wally Stiles (PC)	Terry Keating (L)	Rebecca Lewis- Marshall (NDP/NPD)				Total Votes/ Total des votes			Preliminary List / Liste préliminaire	Added During Revision / Ajoutés pendant la révision	Deleted During Revision / Enlevés pendant la révision	Official List / Liste officielle	Added at Polls / Ajoutés lors du scrutin	Deleted at Polls / Enlevés lors du scrutin	Net Total / Total net
1	Canaan Recreational Council Inc.	83	31	4				118	0	118	166	7	3	170	22	23	169
2	Millstream Scenic View Golf Club	68	41	12				121	1	122	229	3	12	220	12	8	224
3	Havelock Memorial Hall	159	71	7				237	1	238	357	10	12	355	32	20	367
4	Havelock Memorial Hall	170	63	10				243	0	243	411	4	5	410	27	36	401
5	Cornhill W. I. Community Hall	22	20	4				46	0	46	126	1	0	127	6	5	128
6	Cornhill W. I. Community Hall	89	57	9				155	0	155	256	2	1	257	21	9	269
7	Petitcodiac Kiwanis Community Hall	102	34	8				144	0	144	299	6	15	290	24	25	289
8	Petitcodiac Kiwanis Community Hall	81	51	7				139	0	139	252	0	8	244	15	18	241
9	Petitcodiac Kiwanis Community Hall	188	37	15				240	0	240	369	6	7	368	53	13	408
10	Petitcodiac Kiwanis Community Hall	131	54	8				193	1	194	332	8	15	325	40	12	353
11	Petitcodiac Kiwanis Community Hall	154	51	11				216	0	216	380	10	11	379	27	17	389
12	Annabelle Gay W. I. Community Hall	125	43	14				182	1	183	365	4	14	355	33	13	375
13	Salisbury Lions Club	155	72	14				241	1	242	395	16	8	403	25	14	414
14	Petitcodiac Kiwanis Community Hall	97	38	11				146	2	148	264	9	8	265	27	17	275
15	Annabelle Gay W. I. Community Hall	139	47	7				193	0	193	303	9	5	307	20	10	317
16	Salisbury Lions Club	129	78	12				219	1	220	394	12	18	388	42	31	399
17	Salisbury Lions Club	107	48	7				162	0	162	354	22	12	364	22	17	369
18	Salisbury Lions Club	92	45	8				145	0	145	297	9	12	294	28	23	299
19	Salisbury Lions Club	121	107	7				235	2	237	393	37	29	401	56	22	435
20	Second North River Women's Institute	111	72	7				190	1	191	327	3	5	325	27	16	336
21	Second North River Women's Institute	87	42	11				140	0	140	255	3	6	252	22	20	254
22	Salisbury Lions Club	134	57	14				205	0	205	408	7	66	349	25	10	364
23	Allison Church	75	47	4				126	2	128	237	9	40	206	16	11	211
24	Allison Church	79	28	8				115	0	115	112	9	5	116	54	5	165
25	Allison Church	65	47	15				127	1	128	353	8	10	351	39	18	372

26	Allison Church	156	75	19				250	2	252	375	10	10	375	51	20	406
27	Allison Church	92	41	11				144	0	144	279	16	17	278	25	17	286
28	Steeves Mountain Baptist Church	110	61	14				185	1	186	334	8	3	339	18	3	354
29	Steeves Mountain Baptist Church	146	53	9				208	1	209	301	97	6	392	18	10	400
30	Grace Baptist Church	169	64	16				249	0	249	404	16	11	409	34	7	436
31	Grace Baptist Church	115	63	16				194	2	196	371	5	10	366	16	8	374
32	Stilesville United Church	203	72	21				296	0	296	476	13	8	481	47	19	509
33	Grace Baptist Church	83	40	10				133	1	134	214	6	7	213	24	14	223
34	Stilesville United Church	44	25	7				76	0	76	170	8	5	173	7	9	171
400	MOBILE - Jordan Lifecare Center	12	7	0				19	0	19	0	49	0	49	1	1	49
401	MOBILE - Kenneth E. Spence Memorial	38	27	2				67	0	67	0	196	0	196	1	3	194
A1	ADV/ANT (1-6)	49	30	3				82	0	82							
A2	ADV/ANT (7-12, 14, 15)	211	64	12				287	0	287							
A3	ADV/ANT (13, 16-22)	171	94	6				271	0	271							
A4	ADV/ANT (23-34)	131	37	11				179	2	181							
	SB/BS (Int)	90	46	4				140	0	140							
	SB/BS (Ext)	20	13	1				34	0	34							
TOTAL		4,603	2,093	396	0	0	0	7,092	23	7,115	10,558	638	404	10,792	957	524	11,225

26 - Riverview		Votes Counted for Each Candidate / Votes comptés pour chaque candidat(e)						Rejected Ballots / Bulletins rejetés	No. of Votes Cast / N° de votes exprimés	Number of Electors Nombre d'électeurs						
No / N°	Polling Station Location / Lieu du bureau de scrutin	R. Bruce Fitch (PC)	Ward White (L)	Richard Grant (NDP/NPD)			Total Votes/ Total des votes			Preliminary List / Liste préliminaire	Added During Revision / Ajoutés pendant la révision	Deleted During Revision / Enlevés pendant la révision	Official List / Liste officielle	Added at Polls / Ajoutés lors du scrutin	Deleted at Polls / Enlevés lors du scrutin	Net Total / Total net
1	Lion's Club	60	35	7			102	3	105	263	6	5	264	12	23	253
2	Lion's Club	62	25	3			90	1	91	204	3	7	200	21	12	209
3	Lion's Club	165	57	1			223	0	223	379	17	8	388	33	18	403
4	Lion's Club	141	68	4			213	0	213	348	23	24	347	73	30	390
5	Lion's Club	133	99	7			239	3	242	405	4	14	395	31	17	409
6	Lion's Club	138	79	3			220	0	220	374	10	18	366	53	20	399
7	Immaculate Heart of Mary	130	68	3			201	1	202	349	13	25	337	32	15	354
8	Immaculate Heart of Mary	138	79	6			223	1	224	364	6	12	358	49	17	390
9	Immaculate Heart of Mary	130	63	7			200	2	202	381	5	16	370	31	10	391
10	Immaculate Heart of Mary	106	82	4			192	1	193	332	16	24	324	43	15	352
11	St. Paul's Church	129	70	9			208	0	208	389	13	21	381	26	17	390
12	Immaculate Heart of Mary	129	74	5			208	0	208	372	8	9	371	18	24	365
13	Immaculate Heart of Mary	125	67	6			198	0	198	382	6	12	376	13	19	370
14	Lion's Club	89	62	12			163	0	163	323	9	21	311	37	24	324
15	Lion's Club	111	59	2			172	0	172	381	9	24	366	36	15	387
16	Lion's Club	123	64	7			194	1	195	344	28	21	351	69	18	402
17	Lion's Club	97	51	10			158	1	159	335	14	17	332	73	32	373
18	Immaculate Heart of Mary	129	73	9			211	1	212	355	2	4	353	25	11	367
19	Lion's Club	134	68	8			210	1	211	355	9	9	355	35	23	367
20	Immaculate Heart of Mary	139	90	3			232	4	236	374	7	25	356	48	22	382
21	Immaculate Heart of Mary	104	67	5			176	1	177	339	6	3	342	24	14	352
22	St. Paul's Church	138	77	4			219	0	219	338	11	16	333	30	13	350
23	St. Paul's Church	126	62	12			200	0	200	331	7	23	315	53	25	343
24	St. Paul's Church	155	56	9			220	2	222	365	17	17	365	31	31	365
25	St. Paul's Church	164	80	8			252	0	252	331	19	25	325	105	11	419

26	St. Paul's Church	142	45	0				187	1	188	377	9	22	364	37	18	383
27	St. Paul's Church	112	58	6				176	1	177	397	9	16	390	62	25	427
28	St. Paul's Church	151	52	8				211	0	211	360	13	36	337	34	7	364
29	St. Paul's Church	154	72	5				231	0	231	419	5	20	404	36	21	419
400	MOBILE	67	50	6				123	4	127	146	22	1	167	12	1	178
A1	ADV/ANT	251	134	10				395	0	395							
A2	ADV/ANT	205	107	10				322	3	325							
	SB/BS (Int)	136	94	2				232	0	232							
	SB/BS (Ext)	13	9	3				25	0	25							
TOTAL		4,326	2,296	204	0	0	0	6,826	32	6,858	10,412	326	495	10,243	1,182	548	10,877

27 - Albert		Votes Counted for Each Candidate / Votes comptés pour chaque candidat(e)							Rejected Ballots / Bulletins rejetés	No. of Votes Cast / N° de votes exprimés	Number of Electors Nombre d'électeurs						
No / N°	Polling Station Location / Lieu du bureau de scrutin	Wayne Steeves (PC)	Clark Butland (L)					Total Votes/ Total des votes			Preliminary List / Liste préliminaire	Added During Revision / Ajoutés pendant la révision	Deleted During Revision / Enlevés pendant la révision	Official List / Liste officielle	Added at Polls / Ajoutés lors du scrutin	Deleted at Polls / Enlevés lors du scrutin	Net Total / Total net
1	Salisbury Elementary School	128	36					164	0	164	284	14	5	293	21	8	306
2	Salisbury Elementary School	114	51					165	0	165	247	8	4	251	24	11	264
3	Salisbury Elementary School	133	35					168	0	168	291	16	16	291	31	20	302
4	Salisbury Elementary School	120	34					154	1	155	302	4	8	298	20	16	302
5	Salisbury Elementary School	102	63					165	2	167	267	8	2	273	23	10	286
6	Lower Turtle Creek Hall	148	27					175	1	176	323	3	2	324	16	10	330
7	Pine Glen Recreation Center	137	36					173	0	173	287	3	0	290	26	6	310
8	Coverdale Recreation Center	89	52					141	2	143	261	10	6	265	23	10	278
9	Coverdale Recreation Center	115	38					153	0	153	300	0	5	295	27	19	303
10	Coverdale Recreation Center	98	65					163	2	165	308	18	11	315	33	15	333
11	Coverdale Recreation Center	129	71					200	5	205	354	14	7	361	46	9	398
12	Coverdale Recreation Center	121	44					165	3	168	308	1	9	300	26	9	317
13	Coverdale Recreation Center	127	61					188	1	189	320	10	9	321	31	31	321
14	Coverdale Recreation Center	154	56					210	1	211	372	7	14	365	29	5	389
15	Lower Coverdale Baptist Church	163	51					214	1	215	346	9	10	345	23	10	358
16	Lower Coverdale Baptist Church	130	57					187	1	188	313	14	3	324	35	13	346
17	Lower Coverdale Baptist Church	125	36					161	4	165	257	7	6	258	23	8	273
18	Lower Coverdale Baptist Church	80	41					121	2	123	218	6	3	221	18	10	229
19	Dawson Settlement Community Ctr.	125	57					182	0	182	337	10	5	342	16	10	348
20	Salem Baptist Church	139	44					183	3	186	316	3	7	312	2	14	300
21	Hank Braam Kiwanis Centre	157	37					194	0	194	311	9	11	309	39	14	334
22	Hank Braam Kiwanis Centre	153	59					212	6	218	389	7	10	386	36	32	390
23	Hank Braam Kiwanis Centre	120	64					184	1	185	287	9	6	290	39	13	316
24	Edgett's Landing Women's Institute Hall	143	41					184	3	187	290	10	13	287	15	12	290
25	Lower Cape Community Hall	115	85					200	2	202	275	7	11	271	41	9	303

26	Albert Vocational Centre	97	53					150	2	152	264	4	6	262	10	22	250
27	Riverside-Albert Recreation Centre	94	65					159	2	161	279	42	10	311	20	48	283
28	Harvey Hall	109	87					196	1	197	321	6	5	322	28	9	341
29	Parkindale Hall	147	62					209	6	215	378	6	8	376	27	21	382
30	Elgin Community Centre	179	87					266	4	270	387	7	9	385	30	11	404
31	Alma Activity Centre	96	60					156	0	156	228	2	9	221	15	5	231
400	MOBILE - Forest Dale Nursing Home	17	13					30	0	30	0	0	0	0	39	0	39
A1	ADV/ANT	270	98					368	2	370							
A2	ADV/ANT	122	53					175	0	175							
A3	ADV/ANT	55	46					101	0	101							
	SB/BS (Int)	64	20					84	0	84							
	SB/BS (Ext)	24	17					41	0	41							
TOTAL		4,439	1,902	0	0	0	0	6,341	58	6,399	9,420	274	230	9,464	832	440	9,856

28 - Kings East / Kings-Est		Votes Counted for Each Candidate / Votes comptés pour chaque candidat(e)						Rejected Ballots / Bulletins rejetés	No. of Votes Cast / N° de votes exprimés	Number of Electors Nombre d'électeurs						
No / N°	Polling Station Location / Lieu du bureau de scrutin	Bruce Northrup (PC)	LeRoy Armstrong (L)	Dana Brown (NDP/NPD)			Total Votes/ Total des votes			Preliminary List / Liste préliminaire	Added During Revision / Ajoutés pendant la révision	Deleted During Revision / Enlevés pendant la révision	Official List / Liste officielle	Added at Polls / Ajoutés lors du scrutin	Deleted at Polls / Enlevés lors du scrutin	Net Total / Total net
1	Millstream Recreation Centre	113	108	9			230	2	232	355	18	11	362	30	9	383
2	Keirstead Mountain United Baptist Church	98	87	7			192	0	192	307	13	23	297	26	19	304
3	Belleisle Creek Hall	106	109	12			227	3	230	357	14	29	342	41	17	366
4	Belleisle Creek Hall	53	80	7			140	0	140	181	3	15	169	14	5	178
5	Lower Millstream Community Hall	86	96	10			192	0	192	279	7	27	259	19	13	265
6	Centennial Hall	128	118	4			250	1	251	366	12	15	363	26	23	366
7	Roachville Hall	141	60	5			206	0	206	323	10	7	326	32	17	341
8	Smith Creek Hall	63	61	3			127	0	127	190	4	7	187	21	11	197
9	Smith Creek Hall	95	69	10			174	0	174	273	4	9	268	28	11	285
10	Women's Institute Hall	101	106	8			215	0	215	311	7	17	301	38	37	302
11	Smith Creek Hall	87	59	7			153	0	153	297	15	16	296	19	12	303
12	Royal Canadian Legion	115	80	7			202	4	206	308	10	21	297	36	24	309
13	Royal Canadian Legion	126	57	12			195	0	195	350	8	16	342	57	42	357
14	Royal Canadian Legion	143	75	9			227	1	228	398	22	19	401	39	28	412
15	Royal Canadian Legion	115	101	4			220	1	221	378	30	27	381	38	26	393
16	Royal Canadian Legion	97	74	14			185	0	185	324	33	32	325	47	26	346
17	Royal Canadian Legion	160	83	3			246	0	246	411	22	88	345	43	24	364
18	Royal Canadian Legion	141	63	7			211	1	212	336	27	33	330	41	27	344
19	Royal Canadian Legion	155	68	6			229	0	229	362	22	16	368	43	24	387
20	St. John's United Church	108	72	4			184	3	187	316	20	42	294	23	12	305
21	St. John's United Church	151	70	10			231	2	233	347	35	46	336	51	22	365
22	St. John's United Church	114	74	4			192	0	192	323	17	30	310	36	13	333
23	Centennial Hall	67	90	5			162	2	164	253	1	3	251	26	11	266
24	Sacred Heart	65	49	10			124	0	124	218	10	8	220	16	13	223
25	Southfield United Church Hall	110	85	5			200	1	201	357	28	18	367	18	10	375

26	Royal Canadian Legion	130	45	6				181	0	181	311	11	15	307	26	14	319
27	Hammond Jeffries Corner Fire Hall	65	54	5				124	0	124	271	7	13	265	15	19	261
28	St. John's United Church	98	40	4				142	1	143	245	9	4	250	6	13	243
29	St. John's United Church	66	68	1				135	0	135	284	10	15	279	31	13	297
30	Women's Institute Hall	98	64	4				166	1	167	280	11	16	275	25	21	279
31	Waterford Community Hall	157	69	8				234	0	234	382	9	16	375	21	17	379
32	Hammond Jeffries Corner Fire Hall	77	71	4				152	1	153	234	4	8	230	18	6	242
400	MOBILE	18	12	0				30	0	30	0	84	0	84	0	0	84
A1	ADV/ANT	31	24	5				60	0	60							
A2	ADV/ANT	148	80	9				237	1	238							
A3A	ADV/ANT	119	86	8				213	0	213							
A3B	ADV/ANT	162	104	7				273	2	275							
	SB/BS (Int)	158	79	5				242	2	244							
	SB/BS (Ext)	6	8	0				14	0	14							
TOTAL		4,071	2,798	248	0	0	0	7,117	29	7,146	9,927	537	662	9,802	950	579	10,173

29 - Hampton-Kings		Votes Counted for Each Candidate / Votes comptés pour chaque candidat(e)							Rejected Ballots / Bulletins rejetés	No. of Votes Cast / N° de votes exprimés	Number of Electors Nombre d'électeurs						
No / N°	Polling Station Location / Lieu du bureau de scrutin	Bev Harrison (PC)	Linda Watson (L)	Pat Hanratty (NDP/NPD)	John Sabine (IND)			Total Votes/ Total des votes			Preliminary List / Liste préliminaire	Added During Revision / Ajoutés pendant la révision	Deleted During Revision / Enlevés pendant la révision	Official List / Liste officielle	Added at Polls / Ajoutés lors du scrutin	Deleted at Polls / Enlevés lors du scrutin	Net Total / Total net
1	Hatfield Point Baptist Church Hall	91	63	4	6			164	0	164	213	13	0	226	19	1	244
2	Hatfield Point Baptist Church Hall	125	77	4	1			207	3	210	281	7	10	278	24	5	297
3	Midland Community Hall	126	61	11	10			208	1	209	369	13	8	374	22	11	385
4	Norton Royal Canadian Legion	103	49	11	6			169	0	169	349	8	6	351	19	7	363
5	Kiersteadville WI Hall	154	62	11	11			238	2	240	339	12	10	341	38	13	366
6	Lower Norton Community Hall	49	24	11	4			88	0	88	133	1	1	133	12	3	142
7	Bloomfield Anglican Church Hall	101	45	18	8			172	0	172	271	9	9	271	16	8	279
8	Bloomfield Anglican Church Hall	46	13	7	1			67	0	67	143	0	0	143	7	5	145
9	Bloomfield Anglican Church Hall	134	48	25	9			216	1	217	364	8	4	368	30	11	387
10	Salt Springs Community Hall	71	16	12	5			104	0	104	175	6	2	179	14	0	193
11	Central Kings Recreation Center	132	30	24	6			192	0	192	347	9	4	352	32	5	379
12	Barnesville Presbyterian Hall	87	31	23	9			150	1	151	317	2	8	311	12	8	315
13	Barnesville Presbyterian Hall	94	15	10	5			124	0	124	232	4	3	233	11	4	240
14	Central Kings Recreation Center	90	28	42	9			169	1	170	304	12	3	313	16	6	323
15	Hampton Senior Resource Center	87	28	30	23			168	0	168	298	9	6	301	29	12	318
16	Nauwigewauk Community Hall	77	50	34	5			166	0	166	352	6	11	347	22	10	359
17	Nauwigewauk Community Hall	124	45	39	6			214	0	214	330	8	11	327	30	7	350
18	Nauwigewauk Community Hall	99	37	110	6			252	0	252	386	7	5	388	31	10	409
19	Lower Norton Community Hall	107	40	17	9			173	0	173	275	6	6	275	11	8	278
20	Hampton Royal Canadian Legion	94	34	23	1			152	0	152	266	8	10	264	27	8	283
21	Hampton Royal Canadian Legion	69	31	21	8			129	2	131	236	3	6	233	19	7	245
22	Hampton Senior Resource Center	125	44	31	10			210	0	210	332	0	7	325	33	12	346
23	Hampton Senior Resource Center	94	52	26	4			176	0	176	310	10	11	309	36	4	341
24	Hampton Senior Resource Center	115	61	25	8			209	0	209	344	16	10	350	40	16	374
25A	Hampton Senior Resource Center	65	40	14	2			121	1	122	445	26	20	451	47	51	447

25B	Hampton Senior Resource Center	84	20	20	6			130	0	130							
26	Hampton Senior Resource Center	111	42	19	7			179	0	179	315	28	1	342	25	15	352
27	Hampton Senior Resource Center	49	42	22	2			115	1	116	213	7	7	213	30	12	231
28	Kingston Parish Hall	127	72	11	2			212	1	213	372	15	7	380	38	9	409
29	Kingston Parish Hall	117	47	25	9			198	2	200	338	10	11	337	43	10	370
30	Kingston Parish Hall	118	44	23	6			191	1	192	347	16	4	359	19	10	368
31	Long Reach Fire Hall	112	52	28	6			198	2	200	341	8	2	347	32	11	368
32	Peninsula Branch R. C. Legion	115	60	33	8			216	0	216	342	5	4	343	30	6	367
33	St. Bridget's Church Hall	136	72	38	5			251	0	251	357	3	6	354	37	4	387
34	James H. Williams Community Hall	107	47	37	11			202	0	202	319	2	3	318	24	9	333
400	MOBILE	18	13	2	3			36	1	37	32	0	2	30	23	0	53
401	MOBILE	12	14	1	0			27	0	27	69	1	1	69	2	23	48
402	MOBILE	15	9	3	2			29	0	29	47	0	0	47	0	2	45
A1	ADV/ANT - Legion	90	38	1	1			130	0	130							
A2	ADV/ANT - Upham	61	17	6	3			87	0	87							
A3	ADV/ANT - Norton Shore Hall	61	37	8	3			109	0	109							
A4	ADV/ANT - Senior's Residence Center	147	41	29	1			218	0	218							
A5	ADV/ANT - Kingston Parish Hall	131	33	13	8			185	0	185							
	SB/BS (Int)	110	39	10	0			159	2	161							
	SB/BS (Ext)	8	12	3	0			23	0	23							
TOTAL		4,188	1,775	915	255	0	0	7,133	22	7,155	10,503	298	219	10,582	900	343	11,139

30 - Quispamsis		Votes Counted for Each Candidate / Votes comptés pour chaque candidat(e)						Rejected Ballots / Bulletins rejetés	No. of Votes Cast / N° de votes exprimés	Number of Electors Nombre d'électeurs						
No / N°	Polling Station Location / Lieu du bureau de scrutin	Brenda Fowle (PC)	Mary Schryer (L)	Lorena (LA) Henry (NDP/NPD)			Total Votes/ Total des votes			Preliminary List / Liste préliminaire	Added During Revision / Ajoutés pendant la révision	Deleted During Revision / Enlevés pendant la révision	Official List / Liste officielle	Added at Polls / Ajoutés lors du scrutin	Deleted at Polls / Enlevés lors du scrutin	Net Total / Total net
1	Quispamsis Recreation Centre	102	104	10			216	1	217	385	5	6	384	37	26	395
2	Quispamsis Recreation Centre	95	133	9			237	3	240	387	20	14	393	35	34	394
3	Quispamsis Recreation Centre	88	133	3			224	0	224	370	18	7	381	42	14	409
4	Quispamsis Recreation Centre	84	95	11			190	2	192	308	7	2	313	28	20	321
5	Quispamsis Recreation Centre	107	102	13			222	0	222	373	6	6	373	42	25	390
6A	Quispamsis Recreation Centre	81	76	5			162	3	165	540	16	17	539	49	23	565
6B	Quispamsis Recreation Centre	74	89	9			172	0	172							
7	St. Augustine's Anglican Church Hall	109	119	9			237	0	237	428	16	16	428	32	35	425
8	St. Augustine's Anglican Church Hall	101	123	12			236	1	237	412	20	16	416	49	26	439
9	St. Augustine's Anglican Church Hall	83	81	10			174	1	175	305	7	7	305	23	17	311
10	St. Augustine's Anglican Church Hall	77	78	5			160	0	160	287	6	7	286	26	8	304
11	St. Marks Catholic Church Hall	66	72	10			148	0	148	264	9	9	264	14	9	269
12	St. Marks Catholic Church Hall	45	71	6			122	2	124	199	4	2	201	24	17	208
13	St. Marks Catholic Church Hall	87	89	9			185	0	185	347	8	12	343	23	12	354
14	St. Marks Catholic Church Hall	78	77	10			165	1	166	350	3	2	351	31	26	356
15	St. Marks Catholic Church Hall	107	120	11			238	1	239	380	16	25	371	47	15	403
16	St. Marks Catholic Church Hall	61	112	2			175	0	175	271	16	19	268	34	17	285
17	St. Augustine's Anglican Church Hall	96	117	12			225	0	225	404	11	12	403	36	28	411
18	St. Marks Catholic Church Hall	92	91	4			187	2	189	305	7	11	301	33	18	316
19	St. Marks Catholic Church Hall	74	134	9			217	0	217	358	9	7	360	22	14	368
20	St. Marks Catholic Church Hall	77	145	15			237	0	237	388	11	12	387	30	25	392
21	St. Marks Catholic Church Hall	49	72	4			125	0	125	260	6	5	261	16	11	266
22	Island View Lions Club	76	109	12			197	3	200	354	7	13	348	34	20	362
23	Island View Lions Club	82	99	11			192	0	192	406	6	10	402	35	33	404
24	Island View Lions Club	55	71	4			130	0	130	260	3	1	262	17	16	263

25	Island View Lions Club	60	101	4				165	0	165	256	8	7	257	26	9	274
26	Island View Lions Club	107	122	12				241	1	242	401	3	8	396	19	14	401
27A	Island View Lions Club	57	70	4				131	1	132	467	8	17	458	31	12	477
27B	Island View Lions Club	78	59	8				145	1	146							
28	Island View Lions Club	42	55	11				108	3	111	301	4	17	288	32	25	295
29	Island View Lions Club	54	56	15				125	1	126	311	6	8	309	38	29	318
30	St. Marks Catholic Church Hall	54	41	8				103	0	103	184	8	5	187	19	14	192
31	St. Marks Catholic Church Hall	54	49	8				111	1	112	289	7	10	286	29	11	304
A1	ADV/ANT - St. Marks	183	202	11				396	2	398							
A2	ADV/ANT - St. Marks	145	160	14				319	2	321							
A3	ADV/ANT - Island View	121	85	11				217	1	218							
	SB/BS (Int)	90	96	8				194	1	195							
	SB/BS (Ext)	17	17	5				39	0	39							
TOTAL		3,108	3,625	334	0	0	0	7,067	34	7,101	10,550	281	310	10,521	953	603	10,871

31 - Saint John-Fundy		Votes Counted for Each Candidate / Votes comptés pour chaque candidat(e)						Total Votes/ Total des votes	Rejected Ballots / Bulletins rejetés	No. of Votes Cast / N° de votes exprimés	Number of Electors Nombre d'électeurs						
No / N°	Polling Station Location / Lieu du bureau de scrutin	Jim Huttges (PC)	Stuart Jamieson (L)	Mark LeBlanc (NDP/NPD)							Preliminary List / Liste préliminaire	Added During Revision / Ajoutés pendant la révision	Deleted During Revision / Enlevés pendant la révision	Official List / Liste officielle	Added at Polls / Ajoutés lors du scrutin	Deleted at Polls / Enlevés lors du scrutin	Net Total / Total net
1	Exhibition Park	79	112	29			220	1	221	402	1	6	397	33	11	419	
2	Exhibition Park	55	49	21			125	0	125	430	5	9	426	12	14	424	
3	Exhibition Park	44	53	16			113	3	116	389	8	5	392	20	17	395	
4	Exhibition Park	67	53	22			142	0	142	311	0	1	310	18	9	319	
5	Exhibition Park	93	88	18			199	1	200	424	18	17	425	30	14	441	
6	Exhibition Park	41	55	8			104	0	104	283	9	7	285	18	13	290	
7	Loch Lomond Community Center	70	122	4			196	1	197	357	14	12	359	22	10	371	
8	Loch Lomond Community Center	70	122	7			199	0	199	286	5	7	284	28	5	307	
9	Loch Lomond Community Center	48	110	5			163	0	163	383	5	8	380	30	11	399	
10	Latimore Lake Community Center	48	133	10			191	0	191	394	8	3	399	30	11	418	
11	Latimore Lake Community Center	21	42	6			69	2	71	211	4	5	210	14	8	216	
12	Seaview Community Club	78	108	8			194	0	194	324	2	1	325	31	30	326	
13	Latimore Lake Community Center	28	56	7			91	0	91	239	9	8	240	23	10	253	
14	Latimore Lake Community Center	37	41	11			89	1	90	260	5	6	259	10	10	259	
15	St. James Anglican Church Hall	90	115	14			219	1	220	367	11	14	364	26	13	377	
16	St. James Anglican Church Hall	66	76	5			147	1	148	265	9	7	267	21	11	277	
17	St. James Anglican Church Hall	71	87	10			168	0	168	325	5	3	327	21	20	328	
18	Exhibition Park	80	104	9			193	0	193	395	12	22	385	20	13	392	
19	St. James Anglican Church Hall	95	110	10			215	1	216	383	21	7	397	48	14	431	
20	Exhibition Park	60	100	7			167	0	167	384	8	14	378	30	14	394	
21	Simond Fire Hall	45	75	3			123	3	126	206	2	5	203	15	3	215	
22	Simond Fire Hall	55	109	11			175	0	175	347	3	7	343	29	13	359	
23	Simond Fire Hall	39	95	17			151	0	151	342	3	6	339	20	13	346	
24	Simond Fire Hall	69	127	17			213	1	214	415	17	9	423	49	13	459	
25	All Saints Anglican Church Hall	85	148	18			251	0	251	419	10	15	414	43	10	447	

26	All Saints Anglican Church Hall	26	53	11				90	0	90	150	4	4	150	11	1	160
27	St. Martins Legion Hall	41	68	7				116	1	117	280	14	12	282	18	5	295
28	St. Martins Legion Hall	40	54	7				101	0	101	158	6	1	163	16	5	174
29	St. Martins Legion Hall	83	68	9				160	0	160	265	10	16	259	23	11	271
30	St. Martins Legion Hall	77	103	12				192	0	192	318	10	5	323	22	8	337
A1	ADV/ANT Fairfield	133	144	8				285	0	285							
A2	ADV/ANT Latimore Lake	94	179	12				285	1	286							
	SB/BS (Int)	97	152	18				267	2	269							
	SB/BS (Ext)	7	12	0				19	0	19							
TOTAL		2,132	3,123	377	0	0	0	5,632	20	5,652	9,712	238	242	9,708	731	340	10,099

32 - Rothesay		Votes Counted for Each Candidate / Votes comptés pour chaque candidat(e)						Rejected Ballots / Bulletins rejetés	No. of Votes Cast / N° de votes exprimés	Number of Electors Nombre d'électeurs						
No / N°	Polling Station Location / Lieu du bureau de scrutin	Margaret-Ann Blaney (PC)	Paul Barry (L)	Troy Polchies (NDP/NPD)			Total Votes/ Total des votes			Preliminary List / Liste préliminaire	Added During Revision / Ajoutés pendant la révision	Deleted During Revision / Enlevés pendant la révision	Official List / Liste officielle	Added at Polls / Ajoutés lors du scrutin	Deleted at Polls / Enlevés lors du scrutin	Net Total / Total net
1	Bill McGuire Memorial Center	34	61	14			109	0	109	199	6	8	197	18	9	206
2	Bill McGuire Memorial Center	96	130	2			228	0	228	378	5	9	374	31	10	395
3	Bill McGuire Memorial Center	81	92	5			178	1	179	272	3	10	265	19	7	277
4	Bill McGuire Memorial Center	112	118	11			241	1	242	352	9	6	355	41	36	360
5	Bill McGuire Memorial Center	83	118	7			208	0	208	315	1	10	306	32	15	323
6	Bill McGuire Memorial Center	90	124	9			223	0	223	358	7	13	352	35	7	380
7	Saint David's Church	101	99	4			204	1	205	379	11	6	384	36	10	410
8	Saint David's Church	69	71	7			147	1	148	257	4	9	252	22	4	270
9	Saint David's Church	74	45	3			122	0	122	196	8	6	198	29	9	218
10	Saint David's Church	97	115	3			215	1	216	382	3	7	378	42	26	394
11	Saint David's Church	78	80	11			169	0	169	375	5	11	369	12	14	367
12	Saint David's Church	76	62	6			144	0	144	324	5	7	322	31	27	326
13	Fairvale Outing Association	108	54	10			172	2	174	332	14	17	329	41	42	328
14	Fairvale Outing Association	94	86	8			188	3	191	369	6	12	363	22	27	358
15	Fairvale Outing Association	93	78	3			174	1	175	353	20	19	354	36	20	370
16	Fairvale Outing Association	74	100	4			178	0	178	314	11	12	313	23	17	319
17	Fairvale Outing Association	77	109	6			192	0	192	392	21	10	403	47	37	413
18	Fairvale Outing Association	111	93	6			210	2	212	360	8	13	355	45	31	369
19	Fairvale Outing Association	163	100	8			271	0	271	401	9	14	396	48	28	416
20	Fairvale Outing Association	97	95	13			205	0	205	360	10	12	358	38	22	374
21	Bradley Lake Community Center	71	69	7			147	0	147	296	2	10	288	24	7	305
22	Bradley Lake Community Center	66	61	3			130	0	130	269	4	7	266	17	17	266
23	Bradley Lake Community Center	114	91	6			211	0	211	369	5	6	368	34	29	373
24	Bradley Lake Community Center	93	85	12			190	0	190	311	4	4	311	21	14	318
25	Bradley Lake Community Center	96	81	10			187	1	188	330	5	5	330	32	17	345

26	Bradley Lake Community Center	77	62	21				160	0	160	269	2	0	271	12	6	277
27	Bradley Lake Community Center	117	61	17				195	0	195	406	5	24	387	24	21	390
A1	ADV/ANT	141	176	10				327	0	327							
A2	ADV/ANT	148	138	13				299	0	299							
A3	ADV/ANT	51	49	9				109	0	109							
	SB/BS (Int)	62	51	1				114	2	116							
	SB/BS (Ext)	12	11	0				23	0	23							
TOTAL		2,856	2,765	249	0	0	0	5,870	16	5,886	8,918	193	267	8,844	812	509	9,147

33 - Saint John East / Saint John-Est		Votes Counted for Each Candidate / Votes comptés pour chaque candidat(e)						Rejected Ballots / Bulletins rejetés	No. of Votes Cast / N° de votes exprimés	Number of Electors Nombre d'électeurs						
No / N°	Polling Station Location / Lieu du bureau de scrutin	Joe Mott (PC)	Roly MacIntyre (L)	Maureen E Michaud (NDP/NPD)			Total Votes/ Total des votes			Preliminary List / Liste préliminaire	Added During Revision / Ajoutés pendant la révision	Deleted During Revision / Enlevés pendant la révision	Official List / Liste officielle	Added at Polls / Ajoutés lors du scrutin	Deleted at Polls / Enlevés lors du scrutin	Net Total / Total net
1	Loch Lomond Villa	47	53	10			110	0	110	255	6	18	243	13	2	254
2	Loch Lomond Villa	34	97	9			140	1	141	311	7	9	309	20	10	319
3	Loch Lomond Villa	46	70	9			125	0	125	241	9	8	242	12	9	245
4	Loch Lomond Villa	42	46	11			99	1	100	251	18	15	254	23	6	271
5	Loch Lomond Villa	39	54	11			104	1	105	249	4	2	251	32	13	270
6	Loch Lomond Villa	75	73	8			156	2	158	167	12	1	178	22	0	200
7	Silver Falls United Church	58	48	7			113	0	113	261	16	10	267	18	10	275
8	Silver Falls United Church	37	65	12			114	0	114	364	6	12	358	26	30	354
9	Silver Falls United Church	30	52	16			98	2	100	328	8	14	322	22	10	334
10	Forest Hills Baptist Church	38	60	13			111	1	112	284	8	16	276	12	9	279
11	Forest Hills Baptist Church	54	35	13			102	0	102	221	11	11	221	25	4	242
12	Forest Hills Baptist Church	17	54	2			73	0	73	174	2	15	161	13	10	164
13	Forest Hills Baptist Church	63	104	8			175	3	178	330	8	7	331	31	6	356
14	Forest Hills Baptist Church	49	120	9			178	0	178	303	5	11	297	23	9	311
15	Forest Hills Baptist Church	67	92	9			168	0	168	298	2	3	297	11	3	305
16	Forest Hills Baptist Church	67	125	7			199	1	200	288	27	15	300	25	9	316
17	Forest Hills Baptist Church	47	72	3			122	0	122	215	4	6	213	18	3	228
18	Silver Falls United Church	39	102	12			153	0	153	338	13	11	340	20	11	349
19	Silver Falls United Church	72	120	14			206	0	206	352	11	13	350	25	5	370
20	St. Joachims Church	53	81	2			136	0	136	190	31	4	217	20	2	235
21	St. Joachims Church	41	88	12			141	0	141	174	26	11	189	65	10	244
22	St. Joachims Church	52	80	6			138	2	140	336	9	8	337	22	16	343
23	St. Joachims Church	49	155	9			213	0	213	385	8	11	382	20	8	394
24	St. Joachims Church	40	126	12			178	0	178	357	9	16	350	33	17	366
25	Red Head United Church	49	74	15			138	0	138	295	3	10	288	15	8	295

26	Red Head United Church	26	53	6				85	0	85	123	0	2	121	9	2	128
27	Red Head United Church	43	100	9				152	0	152	260	5	9	256	21	9	268
28	Red Head United Church	48	100	31				179	0	179	356	14	23	347	18	8	357
29	Red Head United Church	40	95	4				139	0	139	282	2	7	277	8	7	278
30	Red Head United Church	25	68	11				104	0	104	236	0	4	232	16	13	235
31	Loch Lomond Villa	33	71	12				116	0	116	288	6	13	281	22	14	289
32	Loch Lomond Villa	53	106	17				176	0	176	327	20	6	341	25	6	360
33	Loch Lomond Villa	46	74	3				123	2	125	353	9	53	309	25	9	325
34	Loch Lomond Villa	50	101	15				166	1	167	326	4	9	321	35	15	341
35	Silver Falls United Church	62	111	9				182	2	184	374	7	19	362	20	7	375
400	MOBILE	20	32	5				57	0	57	1	106	0	107	33	0	140
A1	ADV/ANT	92	146	12				250	0	250							
A2	ADV/ANT	122	190	17				329	2	331							
	SB/BS (Int)	20	68	2				90	0	90							
	SB/BS (Ext)	4	16	2				22	0	22							
TOTAL		1,889	3,377	394	0	0	0	5,660	21	5,681	9,893	436	402	9,927	798	310	10,415

34 - Saint John Harbour		Votes Counted for Each Candidate / Votes comptés pour chaque candidat(e)							Rejected Ballots / Bulletins rejetés	No. of Votes Cast / N° de votes exprimés	Number of Electors Nombre d'électeurs						
No / N°	Polling Station Location / Lieu du bureau de scrutin	Idee Inyangudor (PC)	Ed Doherty (L)	Dan Robichaud (NDP/NPD)	David Raymond Amos (IND)			Total Votes/ Total des votes			Preliminary List / Liste préliminaire	Added During Revision / Ajoutés pendant la révision	Deleted During Revision / Enlevés pendant la révision	Official List / Liste officielle	Added at Polls / Ajoutés lors du scrutin	Deleted at Polls / Enlevés lors du scrutin	Net Total / Total net
1	Carleton-Kirk United Church Hall	32	136	42	2			212	0	212	332	87	13	406	18	10	414
2	Carleton Community Centre	34	99	37	1			171	1	172	311	1	3	309	26	7	328
3	Carleton Community Centre	54	83	41	1			179	2	181	390	5	2	393	22	8	407
4	Carleton Community Centre	48	88	33	1			170	1	171	377	5	8	374	19	8	385
5	Carleton-Kirk United Church Hall	42	65	27	3			137	1	138	304	5	6	303	19	9	313
6	St. Luke's Anglican Church Hall	50	121	8	2			181	2	183	295	9	7	297	35	3	329
7	St. Luke's Anglican Church Hall	35	102	14	2			153	0	153	280	2	12	270	27	9	288
8	St. Luke's Anglican Church Hall	32	58	14	3			107	0	107	229	7	9	227	40	2	265
9	Market Square Seniors Complex	24	121	8	0			153	0	153	209	4	7	206	11	0	217
10	Saint John Boys & Girls Club	10	26	13	0			49	0	49	145	9	13	141	12	2	151
11	Saint John Boys & Girls Club	13	52	9	1			75	0	75	162	5	6	161	26	3	184
12	Colonial Inns	27	76	16	1			120	1	121	400	10	26	384	40	20	404
13	Colonial Inns	27	75	8	1			111	0	111	225	0	8	217	25	20	222
14	Colonial Inns	17	43	13	0			73	0	73	267	5	22	250	24	18	256
15	Saint John Boys & Girls Club	15	79	9	1			104	0	104	254	2	8	248	6	4	250
16	Saint John Boys & Girls Club	15	70	24	2			111	0	111	253	5	6	252	15	1	266
17	Saint John Boys & Girls Club	30	56	19	1			106	0	106	263	4	6	261	31	1	291
18	Saint John's Stone Church Hall	21	70	13	5			109	0	109	236	11	9	238	31	7	262
19	Rotary Admiral Beatty	46	110	19	1			176	1	177	315	11	15	311	13	7	317
20	Saint John's Stone Church Hall	25	54	15	1			95	0	95	252	11	7	256	22	12	266
21	Saint John's Stone Church Hall	33	77	9	1			120	0	120	247	8	11	244	5	9	240
22	Saint John Boys & Girls Club	33	96	13	3			145	2	147	232	10	11	231	36	5	262
23	Saint John Boys & Girls Club	33	39	18	1			91	0	91	243	6	8	241	31	7	265
24	Vineyard Christian Fellowship Church	55	94	8	1			158	0	158	363	12	24	351	27	8	370
25	Vineyard Christian Fellowship Church	44	68	14	0			126	0	126	286	10	9	287	19	2	304

26	Vineyard Christian Fellowship Church	47	89	15	0			151	2	153	340	7	11	336	25	6	355
27	Vineyard Christian Fellowship Church	24	80	10	1			115	1	116	243	5	3	245	24	7	262
28	Vineyard Christian Fellowship Church	26	66	8	1			101	0	101	224	8	7	225	20	6	239
29	Rotary Admiral Beatty	56	89	7	0			152	0	152	252	43	4	291	36	8	319
400	MOBILE	25	21	10	1			57	3	60	223	10	85	148	8	10	146
A1	ADV/ANT	29	111	14	2			156	1	157							
A2	ADV/ANT	84	156	19	1			260	2	262							
	SB/BS (Int)	51	203	17	3			274	6	280							
	SB/BS (Ext)	2	15	3	0			20	0	20							
TOTAL		1,139	2,788	547	44	0	0	4,518	26	4,544	8,152	317	366	8,103	693	219	8,577

35 - Saint John Portland		Votes Counted for Each Candidate / Votes comptés pour chaque candidat(e)						Rejected Ballots / Bulletins rejetés	No. of Votes Cast / N° de votes exprimés	Number of Electors Nombre d'électeurs						
No / N°	Polling Station Location / Lieu du bureau de scrutin	Trevor Holder (PC)	Colleen Knudson (L)	Clare Mudge (NDP/NPD)			Total Votes/ Total des votes			Preliminary List / Liste préliminaire	Added During Revision / Ajoutés pendant la révision	Deleted During Revision / Enlevés pendant la révision	Official List / Liste officielle	Added at Polls / Ajoutés lors du scrutin	Deleted at Polls / Enlevés lors du scrutin	Net Total / Total net
1	North End Community Center	82	72	11			165	0	165	366	8	8	366	32	13	385
2	North End Community Center	70	52	12			134	1	135	371	14	7	378	56	25	409
3	North End Community Center	98	43	8			149	0	149	359	6	4	361	53	15	399
4	North End Community Center	82	60	13			155	0	155	375	5	12	368	49	19	398
5	Somerset Community Center	71	57	5			133	0	133	291	8	8	291	31	12	310
6	Somerset Community Center	76	76	12			164	0	164	338	15	13	340	47	11	376
7	Somerset Community Center	58	35	4			97	0	97	243	9	10	242	29	13	258
8	Charlton Place Lounge	81	64	6			151	4	155	140	54	5	189	48	5	232
9	Somerset Community Center	69	49	10			128	1	129	321	10	17	314	38	9	343
10	Somerset Community Center	93	103	13			209	0	209	414	12	14	412	37	11	438
11	Somerset Community Center	98	100	9			207	1	208	325	33	11	347	61	8	400
12	St. Pius X Church Hall	69	71	6			146	1	147	341	18	14	345	26	17	354
13	St. Pius X Church Hall	77	76	14			167	0	167	387	16	22	381	36	18	399
14	St. Pius X Church Hall	57	87	10			154	1	155	334	10	19	325	31	13	343
15	St. Pius X Church Hall	70	72	13			155	1	156	377	10	6	381	26	12	395
16	St. Pius X Church Hall	87	31	9			127	0	127	346	14	10	350	30	14	366
17	St. Pius X Church Hall	60	74	6			140	2	142	340	9	13	336	26	6	356
18	Church of St. John the Baptist and St. Clement	43	67	8			118	0	118	321	11	15	317	36	24	329
19	Church of St. John the Baptist and St. Clement	80	73	12			165	0	165	275	11	6	280	27	9	298
20	Church of St. John the Baptist and St. Clement	130	102	9			241	0	241	391	10	9	392	67	12	447
21	Chateau de Champlain	140	106	8			254	0	254	339	24	9	354	34	6	382
22	Chateau de Champlain	134	125	7			266	0	266	401	5	7	399	31	7	423
23	Chateau de Champlain	164	122	3			289	0	289	422	5	1	426	39	10	455
24	Millidgeville Community Center	137	138	5			280	0	280	381	17	12	386	41	9	418
25	Millidgeville Community Center	93	103	7			203	0	203	331	6	16	321	42	9	354

26	Millidgeville Community Center	140	120	5				265	0	265	396	10	8	398	26	15	409
27	Church of St. John the Baptist and St. Clement	123	110	17				250	2	252	392	1	1	392	26	9	409
400	MOBILE - Rocmaura Inc./Ruth Ross	15	67	9				91	0	91	352	10	11	351	4	4	351
401	MOBILE - St. John and St. Stephen Home	26	23	4				53	0	53							
402	MOBILE - Kennebec Manor	20	10	0				30	1	31							
A1	ADV/ANT (1-14)	139	136	8				283	0	283							
A2	ADV/ANT (15-27)	225	195	16				436	1	437							
	SB/BS (Int)	72	85	1				158	0	158							
	SB/BS (Ext)	8	6	1				15	0	15							
TOTAL		2,987	2,710	281	0	0	0	5,978	16	5,994	9,669	361	288	9,742	1,029	335	10,436

36 - Saint John Lancaster		Votes Counted for Each Candidate / Votes comptés pour chaque candidat(e)						Rejected Ballots / Bulletins rejetés	No. of Votes Cast / N° de votes exprimés	Number of Electors Nombre d'électeurs						
No / N°	Polling Station Location / Lieu du bureau de scrutin	Peter Hyslop (PC)	Abel LeBlanc (L)	Jennifer Carkner (NDP/NPD)			Total Votes/ Total des votes			Preliminary List / Liste préliminaire	Added During Revision / Ajoutés pendant la révision	Deleted During Revision / Enlevés pendant la révision	Official List / Liste officielle	Added at Polls / Ajoutés lors du scrutin	Deleted at Polls / Enlevés lors du scrutin	Net Total / Total net
1	St. Mark's United Church Fellowship Hall	63	124	6			193	0	193	345	3	8	340	18	7	351
2	St. Mark's United Church Fellowship Hall	98	130	4			232	1	233	354	8	4	358	28	19	367
3	St. Mark's United Church Fellowship Hall	90	144	8			242	1	243	381	15	16	380	39	23	396
4	St. Mark's United Church Fellowship Hall	65	81	10			156	0	156	381	18	26	373	38	29	382
5	St. Mark's United Church Fellowship Hall	99	130	11			240	0	240	397	16	9	404	38	30	412
6	St. Mark's United Church Fellowship Hall	107	140	9			256	0	256	429	14	20	423	45	23	445
7	St. Mark's United Church Fellowship Hall	52	68	1			121	1	122	212	6	8	210	21	16	215
8	Denis Morris Community Centre	44	114	2			160	1	161	267	8	8	267	28	28	267
9	St. Mark's United Church Fellowship Hall	57	98	6			161	0	161	236	7	10	233	28	15	246
10	Denis Morris Community Centre	65	150	7			222	1	223	374	8	5	377	19	14	382
11	Milford Memorial Centre	26	127	9			162	1	163	314	2	4	312	28	23	317
12	Milford Memorial Centre	42	125	6			173	0	173	353	8	13	348	22	6	364
13	Denis Morris Community Centre	51	82	4			137	0	137	226	5	12	219	16	9	226
14	St. Mark's United Church Fellowship Hall	75	132	1			208	1	209	352	4	6	350	32	23	359
15	St. Mark's United Church Fellowship Hall	82	125	14			221	1	222	384	6	18	372	34	22	384
16	St. Mark's United Church Fellowship Hall	60	94	13			167	0	167	358	16	15	359	45	30	374
17	St. Mark's United Church Fellowship Hall	23	77	4			104	1	105	260	12	5	267	28	13	282
18	Assumption Centre	93	113	12			218	2	220	410	21	21	410	56	27	439
19	Assumption Centre	81	135	10			226	0	226	418	13	13	418	19	32	405
20	Assumption Centre	66	103	9			178	0	178	346	7	10	343	15	13	345
21	Assumption Centre	63	120	7			190	0	190	361	14	14	361	21	21	361
22	Assumption Centre	70	102	4			176	0	176	378	9	44	343	21	13	351
23	Assumption Centre	72	121	6			199	0	199	371	11	15	367	17	21	363
24	Assumption Centre	68	120	9			197	0	197	373	6	6	373	20	22	371
25	Assumption Centre	56	123	16			195	0	195	352	7	4	355	17	10	362

26	Assumption Centre	68	87	12				167	0	167	304	46	12	338	32	22	348
27	Assumption Centre	52	83	21				156	0	156	322	5	17	310	26	13	323
28	Assumption Centre	61	114	17				192	2	194	340	4	7	337	45	22	360
29	Assumption Centre	51	125	10				186	0	186	361	3	7	357	29	15	371
400	MOBILE	23	17	5				45	1	46	3	103	3	103	3	1	105
401	MOBILE	57	50	6				113	2	115	142	10	3	149	5	0	154
A1	ADV/ANT	239	270	7				516	0	516							
A2	ADV/ANT	200	217	15				432	1	433							
	SB/BS (Int)	62	146	2				210	1	211							
	SB/BS (Ext)	18	15	0				33	0	33							
TOTAL		2,499	4,002	283	0	0	0	6,784	18	6,802	10,104	415	363	10,156	833	562	10,427

37 - Fundy-River Valley		Votes Counted for Each Candidate / Votes comptés pour chaque candidat(e)						Rejected Ballots / Bulletins rejetés	No. of Votes Cast / N° de votes exprimés	Number of Electors Nombre d'électeurs						
No / N°	Polling Station Location / Lieu du bureau de scrutin	Borden DeLong (PC)	Jack Keir (L)	Percy Ward (NDP/NPD)	Colby Fraser (IND)		Total Votes/ Total des votes			Preliminary List / Liste préliminaire	Added During Revision / Ajoutés pendant la révision	Deleted During Revision / Enlevés pendant la révision	Official List / Liste officielle	Added at Polls / Ajoutés lors du scrutin	Deleted at Polls / Enlevés lors du scrutin	Net Total / Total net
1	Lorneville Community Center	46	49	10	20		125	1	126	260	0	2	258	21	23	256
2	Lorneville Community Center	60	75	11	9		155	0	155	250	3	3	250	24	6	268
3	Fundy Bay Motel	64	121	10	18		213	0	213	358	5	9	354	26	19	361
4	KBM Outing Association	58	65	9	7		139	1	140	322	2	9	315	17	9	323
5	KBM Outing Association	65	61	6	13		145	0	145	304	4	33	275	15	7	283
6	KBM Outing Association	80	108	7	8		203	0	203	322	7	10	319	17	2	334
7	KBM Outing Association	75	90	19	15		199	1	200	343	4	5	342	19	26	335
8	KBM Outing Association	69	85	13	10		177	0	177	323	13	8	328	29	10	347
9	St Matthews Catholic Church Hall	73	87	9	12		181	0	181	350	13	3	360	23	23	360
10	St Matthews Catholic Church Hall	70	114	9	16		209	0	209	378	15	10	383	37	14	406
11	St Matthews Catholic Church Hall	76	73	10	27		186	0	186	334	6	10	330	27	12	345
12	St Matthews Catholic Church Hall	81	162	3	12		258	1	259	391	4	6	389	37	13	413
13	St Matthews Catholic Church Hall	67	60	7	5		139	0	139	320	9	21	308	26	7	327
14	St Matthews Catholic Church Hall	59	94	13	13		179	0	179	326	7	8	325	21	7	339
15	St Matthews Catholic Church Hall	71	108	9	18		206	1	207	384	7	10	381	28	17	392
16	St Matthews Catholic Church Hall	78	115	5	9		207	0	207	390	12	10	392	19	7	404
17	St Matthews Catholic Church Hall	98	105	12	11		226	0	226	363	6	4	365	25	11	379
18	Nerepis Baptist Church	82	76	4	17		179	1	180	361	5	7	359	24	24	359
19	Welsford United Church	54	92	9	12		167	2	169	286	4	8	282	19	3	298
20	Nerepis Baptist Church	30	16	6	9		61	0	61	101	3	2	102	16	3	115
21	Nerepis Baptist Church	86	86	15	11		198	0	198	358	2	7	353	26	10	369
22	Nerepis Baptist Church	55	55	8	6		124	0	124	233	15	4	244	13	4	253
23	Nerepis Baptist Church	80	67	6	10		163	0	163	329	5	2	332	24	12	344
24	Browns Flat Community Center	102	45	4	5		156	0	156	244	5	3	246	22	2	266
25	Browns Flat Community Center	120	40	1	4		165	0	165	283	6	9	280	28	9	299

26	Browns Flat Community Center	116	53	4	1			174	0	174	239	4	2	241	27	8	260
27	Musquash Fire Hall	60	76	22	15			173	1	174	294	0	1	293	18	12	299
28	Maces Bay Senior Citizens Hall	94	94	7	18			213	0	213	352	7	8	351	26	9	368
29	Maces Bay Senior Citizens Hall	91	58	6	10			165	2	167	249	2	4	247	27	7	267
30	Musquash Fire Hall	84	69	8	8			169	0	169	284	5	6	283	36	15	304
400	MOBILE	11	6	2	0			19	0	19	0	0	0	0	29	0	29
A1	ADV/ANT	32	32	1	2			67	0	67							
A2	ADV/ANT	263	298	18	25			604	2	606							
	SB/BS (Int)	37	60	1	8			106	1	107							
	SB/BS (Ext)	7	5	1	2			15	0	15							
TOTAL		2,594	2,800	285	386	0	0	6,065	14	6,079	9,331	180	224	9,287	746	331	9,702

38 - Charlotte-The Isles / Charlotte-Les-Îles		Votes Counted for Each Candidate / Votes comptés pour chaque candidat(e)						Rejected Ballots / Bulletins rejetés	No. of Votes Cast / N° de votes exprimés	Number of Electors Nombre d'électeurs						
No / N°	Polling Station Location / Lieu du bureau de scrutin	Wayne Sturgeon (PC)	Rick Doucet (L)	Sharon Greenlaw (NDP/NPD)			Total Votes/ Total des votes			Preliminary List / Liste préliminaire	Added During Revision / Ajoutés pendant la révision	Deleted During Revision / Enlevés pendant la révision	Official List / Liste officielle	Added at Polls / Ajoutés lors du scrutin	Deleted at Polls / Enlevés lors du scrutin	Net Total / Total net
1	Lawrence Station Fire Hall	37	35	2			74	0	74	141	0	2	139	8	5	142
2	Rollingdam Fire Hall	105	127	8			240	0	240	359	21	14	366	22	13	375
3	Elmsville Christ Church Hall	71	94	9			174	2	176	287	6	20	273	23	14	282
4	Bocabec United Church Hall	73	106	15			194	1	195	308	7	15	300	34	9	325
5	Second Falls Fire Hall	61	173	8			242	0	242	315	7	5	317	25	4	338
6	St. George Legion Hall	44	98	2			144	1	145	257	2	8	251	29	11	269
7	Fundy Bay Fire Hall	32	81	4			117	1	118	216	1	4	213	14	9	218
8	Fundy Bay Fire Hall	89	87	2			178	1	179	285	3	8	280	8	2	286
9	Fundy Bay Fire Hall	82	129	8			219	1	220	369	11	5	375	24	2	397
10	St. George Legion Hall	68	136	2			206	4	210	335	12	11	336	28	14	350
11	St. George Legion Hall	58	131	13			202	1	203	338	23	19	342	49	9	382
12	St. Marks Anglican Church	63	126	2			191	2	193	317	33	19	331	45	11	365
13	St. Marks Anglican Church	62	137	3			202	1	203	332	13	9	336	32	6	362
14	Eastern Charlotte Lions Club	66	131	3			200	2	202	313	9	2	320	32	16	336
15	Black's Harbour Fire Hall	61	155	7			223	1	224	364	0	2	362	28	18	372
16	Black's Harbour Fire Hall	91	116	11			218	1	219	386	4	33	357	33	19	371
17	Beaver Harbour Community Center	60	133	6			199	0	199	347	9	7	349	26	14	361
18	Eastern Charlotte Lions Club	57	142	4			203	0	203	346	5	7	344	40	9	375
19	Eastern Charlotte Lions Club	46	91	11			148	0	148	285	12	8	289	24	15	298
20	Eastern Charlotte Lions Club	62	131	12			205	1	206	372	18	13	377	33	22	388
21	Lepreau Ambulance Building	66	159	8			233	1	234	332	7	6	333	34	5	362
22	Leoardville Women's Institute Hall	96	82	7			185	4	189	319	6	6	319	28	7	340
23	Leoardville Women's Institute Hall	92	56	3			151	0	151	276	3	3	276	14	7	283
24	Seal Cove Baptist Church	127	64	11			202	1	203	370	10	19	361	19	9	371
25	Grand Manan Legion Hall	57	58	5			120	0	120	220	15	19	216	18	2	232

26	Grand Manan Legion Hall	63	45	5				113	0	113	265	13	15	263	15	7	271
27	Grand Manan Legion Hall	34	17	4				55	0	55	134	6	10	130	7	6	131
28	Castalia Community Hall	122	80	13				215	0	215	382	26	36	372	24	13	383
29	North Head Covert Hall	86	52	11				149	2	151	228	32	8	252	22	8	266
30	North Head Covert Hall	58	52	18				128	0	128	217	14	17	214	17	7	224
31	White Head Elementary School	46	46	8				100	0	100	130	0	3	127	8	0	135
400	MOBILE	9	18	1				28	0	28	9	26	0	35	0	0	35
401	MOBILE	13	6	2				21	0	21	30	0	0	30	0	0	30
A1	ADV/ANT (1-13)	144	195	16				355	1	356							
A2	ADV/ANT (14-21)	85	125	7				217	2	219							
A3	ADV/ANT (22-23)	35	26	2				63	1	64							
A4	ADV/ANT (24-31)	138	76	9				223	0	223							
	SB/BS (Int)	53	80	5				138	1	139							
	SB/BS (Ext)	15	23	0				38	0	38							
TOTAL		2,627	3,619	267	0	0	0	6,513	33	6,546	9,184	354	353	9,185	763	293	9,655

39 - Charlotte-Campobello		Votes Counted for Each Candidate / Votes comptés pour chaque candidat(e)						Rejected Ballots / Bulletins rejetés	No. of Votes Cast / N° de votes exprimés	Number of Electors Nombre d'électeurs						
No / N°	Polling Station Location / Lieu du bureau de scrutin	Tony Huntjens (P)	Robert N Tinker (L)	Andrew Graham (NDP/NPD)			Total Votes/ Total des votes			Preliminary List / Liste préliminaire	Added During Revision / Ajoutés pendant la révision	Deleted During Revision / Enlevés pendant la révision	Official List / Liste officielle	Added at Polls / Ajoutés lors du scrutin	Deleted at Polls / Enlevés lors du scrutin	Net Total / Total net
1	Kirk McColl United Church	114	109	8			231	0	231	362	375	370	367	45	16	396
2	Kirk McColl United Church	72	76	9			157	0	157	333	315	337	311	45	17	339
3	Royal Cdn Legion 43 Queen Street	114	75	10			199	0	199	381	354	388	347	48	20	375
4	Royal Cdn Legion 43 Queen Street	86	85	8			179	2	181	347	356	355	348	30	14	364
5	Royal Cdn Legion 43 Queen Street	100	90	7			197	1	198	354	349	358	345	29	17	357
6	Royal Cdn Legion 43 Queen Street	107	74	5			186	0	186	350	329	357	322	29	13	338
7	St. Patrick's Hall	65	97	5			167	0	167	338	314	341	311	31	17	325
8	St. Patrick's Hall	74	89	2			165	0	165	335	317	343	309	39	12	336
9	Royal Cdn Legion 44 Milltown blvd.	74	128	12			214	0	214	384	378	389	373	43	14	402
10	Royal Cdn Legion 44 Milltown blvd.	110	47	10			167	2	169	288	291	289	290	24	13	301
11	Royal Cdn Legion 44 Milltown blvd.	86	85	2			173	0	173	271	263	272	262	31	12	281
12	Scotch Ridge Hall	102	49	10			161	0	161	293	288	293	288	31	16	303
13	Old Ridge Progressive Hall	109	70	10			189	0	189	367	328	369	326	38	6	358
14	Oak Hill Community Hall	97	50	16			163	1	164	250	235	255	230	23	6	247
15	Lawrence Station Hall	92	71	7			170	0	170	311	296	314	293	20	7	306
16	Tower Hill Hall	46	33	5			84	0	84	123	115	123	115	19	3	131
17	Old Ridge Progressive Hall	124	103	11			238	0	238	352	354	355	351	38	15	374
18	Oak Bay Community Hall	105	97	4			206	1	207	348	351	353	346	51	16	381
19	Oak Bay Community Hall	121	92	20			233	0	233	398	394	401	391	35	15	411
20	Oak Bay Community Hall	71	66	13			150	0	150	227	240	228	239	37	13	263
21	Bayside Community Hall	112	89	22			223	2	225	394	391	401	384	24	8	400
22	Bayside Community Hall	73	102	16			191	1	192	385	377	386	376	39	10	405
23	Royal Cdn Legion St. Andrews	64	81	13			158	0	158	267	256	268	255	27	9	273
24	Royal Cdn Legion St. Andrews	81	85	24			190	0	190	322	301	325	298	35	24	309
25	Royal Cdn Legion St. Andrews	78	104	10			192	0	192	358	312	368	302	54	17	339

26	Royal Cdn Legion St. Andrews	92	72	17				181	0	181	361	299	367	293	33	10	316
27	Maple Leaf Hall Wilsons Beach	84	36	4				124	0	124	237	237	243	231	18	7	242
28	Maple Leaf Hall Wilsons Beach	61	33	4				98	0	98	220	211	226	205	16	6	215
29	Royal Cdn Legion Welshpool	47	44	2				93	0	93	242	208	246	204	7	1	210
401	MOBILE St Stephen	44	19	5				68	0	68	66	113	66	113	4	1	116
402	MOBILE St Andrews	19	18	3				40	1	41	0	55	0	55	0	0	55
403	MOBILE Campobello	6	5	0				11	0	11	0	24	0	24	0	0	24
A1	ADV/ANT St Stephen	150	193	10				353	1	354							
A2	ADV/ANT St Andrews	104	105	3				212	2	214							
A3	ADV/ANT Campobello	38	78	1				117	0	117							
	SB/BS (Int)	226	213	9				448	2	450							
	SB/BS (Ext)	9	13	0				22	0	22							
TOTAL		3,157	2,876	317	0	0	0	6,350	16	6,366	9,264	9,026	9,386	8,904	943	355	9,492

40 - Oromocto		Votes Counted for Each Candidate / Votes comptés pour chaque candidat(e)						Rejected Ballots / Bulletins rejetés	No. of Votes Cast / N° de votes exprimés	Number of Electors Nombre d'électeurs						
No / N°	Polling Station Location / Lieu du bureau de scrutin	Jody Carr (PC)	Shelby Mercer (L)	Stephan Beam (NDP/NPD)			Total Votes/ Total des votes			Preliminary List / Liste préliminaire	Added During Revision / Ajoutés pendant la révision	Deleted During Revision / Enlevés pendant la révision	Official List / Liste officielle	Added at Polls / Ajoutés lors du scrutin	Deleted at Polls / Enlevés lors du scrutin	Net Total / Total net
1	Oromocto Baptist Church Gymnasium	99	50	3			152	1	153	305	4	5	304	27	8	323
2	Oromocto Baptist Church Gymnasium	99	59	6			164	0	164	343	8	14	337	30	11	356
3	Oromocto Baptist Church Gymnasium	117	42	9			168	0	168	277	18	18	277	51	33	295
4	Oromocto Baptist Church Gymnasium	71	46	5			122	0	122	195	13	10	198	57	5	250
5	Oromocto Baptist Church Gymnasium	143	64	9			216	0	216	381	6	16	371	55	44	382
6	Hazen Park Centre	72	39	2			113	0	113	280	15	26	269	31	23	277
7	Hazen Park Centre	156	67	6			229	2	231	411	18	11	418	54	25	447
8	Hazen Park Centre	89	49	7			145	0	145	357	18	19	356	41	27	370
9	Oromocto United Church	69	27	2			98	0	98	241	4	10	235	19	5	249
10	St Vincent De Paul Church Hall	51	35	1			87	0	87	219	12	10	221	20	3	238
11	St Vincent De Paul Church Hall	36	41	3			80	0	80	226	2	3	225	23	13	235
12	St Vincent De Paul Church Hall	33	7	4			44	0	44	307	2	5	304	15	12	307
13	Oromocto Community Centre	24	13	2			39	0	39	304	2	8	298	19	11	306
14	Oromocto United Church	48	17	4			69	0	69	343	0	2	341	41	45	337
15	Oromocto Community Centre	39	13	5			57	0	57	377	2	53	326	27	24	329
16	Oromocto Community Centre	39	9	2			50	0	50	355	6	5	356	20	14	362
17	Oromocto Community Centre	14	10	3			27	0	27	232	4	4	232	13	15	230
18	St Vincent De Paul Church Hall	21	8	1			30	0	30	339	1	7	333	9	29	313
19	Geary Baptist Church Family Centre	72	39	6			117	0	117	203	16	2	217	25	9	233
20	Geary Baptist Church Family Centre	126	35	2			163	0	163	269	3	13	259	25	7	277
21	Geary Baptist Church Family Centre	140	43	8			191	0	191	304	1	3	302	39	22	319
22	Geary Lions Centre	102	77	6			185	0	185	279	12	9	282	30	11	301
23	Geary Lions Centre	66	56	4			126	2	128	185	10	4	191	15	10	196
24	Geary Lions Centre	137	74	1			212	0	212	347	14	7	354	31	13	372
25	Geary Lions Centre	93	61	4			158	2	160	252	7	11	248	25	8	265

26	Geary Lions Centre	53	26	3				82	1	83	134	3	3	134	28	9	153
27	Burton Lions Club	109	58	3				170	1	171	338	5	6	337	44	15	366
28	Burton Lions Club	128	37	8				173	0	173	280	4	7	277	26	9	294
29	Burton Lions Club	98	26	2				126	1	127	257	11	10	258	20	9	269
30	Burton Lions Club	88	53	7				148	0	148	278	5	5	278	35	18	295
31	Burton Lions Club	183	51	14				248	0	248	398	10	9	399	51	4	446
A1	ADV/ANT	246	82	5				333	0	333							
A2	ADV/ANT	213	85	9				307	2	309							
	SB/BS (Int)	101	48	0				149	0	149							
	SB/BS (Ext)	6	4	1				11	1	12							
TOTAL		3,181	1,451	157	0	0	0	4,789	13	4,802	9,016	236	315	8,937	946	491	9,392

41 - Grand Lake-Gagetown		Votes Counted for Each Candidate / Votes comptés pour chaque candidat(e)						Rejected Ballots / Bulletins rejetés	No. of Votes Cast / N° de votes exprimés	Number of Electors Nombre d'électeurs						
No / N°	Polling Station Location / Lieu du bureau de scrutin	Jack Carr (PC)	Eugene McGinley (L)	Helen Marie Partridge (MacLean) (NDP/NPD)			Total Votes/ Total des votes			Preliminary List / Liste préliminaire	Added During Revision / Ajoutés pendant la révision	Deleted During Revision / Enlevés pendant la révision	Official List / Liste officielle	Added at Polls / Ajoutés lors du scrutin	Deleted at Polls / Enlevés lors du scrutin	Net Total / Total net
1	Four Lakes	30	36	2			68	0	68	127	3	9	121	11	6	126
2	Four Lakes	86	36	15			137	0	137	229	4	9	224	27	9	242
3	Four Lakes	116	91	5			212	2	214	361	16	6	371	25	7	389
4	Minto Seniors Club	93	88	13			194	0	194	309	14	14	309	33	12	330
5	Douglas Harbour Community Hall	103	107	10			220	0	220	272	15	6	281	46	9	318
6	Newcastle Creek Yacht Club	84	93	7			184	1	185	252	11	8	255	26	2	279
7	Minto Seniors Club	43	87	10			140	0	140	261	7	15	253	17	13	257
8	Minto Seniors Club	61	114	18			193	0	193	373	19	12	380	15	14	381
9	Minto Seniors Club	47	102	7			156	2	158	316	8	19	305	27	13	319
10	Minto Seniors Club	78	110	22			210	0	210	347	13	7	353	17	10	360
11	Minto Seniors Club	73	70	10			153	0	153	284	8	14	278	18	7	289
12	Minto Seniors Club	81	113	12			206	2	208	367	7	10	364	31	12	383
13	Minto Seniors Club	79	106	8			193	0	193	324	10	13	321	29	10	340
14	Chipman Legion	49	101	8			158	1	159	312	11	7	316	14	6	324
15	Chipman Legion	61	99	14			174	1	175	359	16	28	347	21	3	365
16	Chipman Legion	59	101	11			171	0	171	345	19	6	358	23	2	379
17	Chipman Legion	24	97	7			128	1	129	246	18	5	259	9	3	265
18	Chipman Legion	38	66	2			106	2	108	263	22	5	280	10	6	284
19	Chipman Legion	47	48	8			103	0	103	249	14	9	254	14	10	258
20	Chipman Legion	49	100	11			160	0	160	290	15	7	298	23	3	318
21	Cumberland Bay (Bayview Seniors)	104	73	38			215	0	215	226	69	9	286	18	7	297
22	Waterborough Legion	109	90	11			210	0	210	368	24	70	322	46	13	355
23	Grand Washademoak (Coles Island)	54	24	8			86	0	86	138	10	5	143	9	4	148
24	Grand Washademoak (Coles Island)	64	63	12			139	1	140	202	8	10	200	23	5	218
25	Cambridge Narrows Municipal Bldg.	20	10	6			36	0	36	87	0	4	83	5	10	78

26	Dbelyea Cove Community Hall	135	82	13				230	2	232	308	12	9	311	21	4	328
27	Cambridge Narrows Municipal Bldg.	70	78	5				153	0	153	267	11	16	262	7	7	262
28	Cambridge Narrows Municipal Bldg.	69	52	6				127	0	127	221	8	6	223	19	15	227
29	Millcove Nursing Home	123	46	13				182	0	182	224	23	0	247	37	31	253
30	Jemseg Lions Club	81	96	7				184	0	184	281	8	5	284	27	16	295
31	Queenstown LOL Hall	79	63	8				150	1	151	214	4	9	209	10	3	216
32	Gagetown community Rec. Centre	103	44	5				152	0	152	250	5	3	252	25	8	269
33	Gagetown community Rec. Centre	100	46	8				154	0	154	267	13	3	277	36	35	278
34	Upper Gagetown	124	32	9				165	0	165	239	2	3	238	22	12	248
400	MOBILE	13	18	3				34	0	34	67	0	1	66	0	0	66
401	MOBILE	31	19	4				54	1	55	123	1	0	124	26	0	150
A1	ADV/ANT - Four Lakes	68	40	0				108	0	108							
A2	ADV/ANT - Minto	159	265	28				452	6	458							
A3	ADV/ANT - Chipman	165	332	12				509	7	516							
A4	ADV/ANT - Coles Island	34	25	0				59	1	60							
A5	ADV/ANT - Waterborough	36	35	1				72	0	72							
A6	ADV/ANT - Cambridge Narrows	90	43	4				137	1	138							
A7	ADV/ANT - Gagetown	66	26	2				94	0	94							
	SB/BS (Int)	88	140	7				235	2	237							
	SB/BS (Ext)	15	17	1				33	0	33							
	TOTAL	3,301	3,524	411	0	0	0	7,236	34	7,270	9,368	448	362	9,454	767	327	9,894

42 - Fredericton-Nashwaaksis		Votes Counted for Each Candidate / Votes comptés pour chaque candidat(e)						Rejected Ballots / Bulletins rejetés	No. of Votes Cast / N° de votes exprimés	Number of Electors Nombre d'électeurs						
No / N°	Polling Station Location / Lieu du bureau de scrutin	Mike Smith (PC)	T.J. Burke (L)	Aaron Doucette (NDP/NPD)			Total Votes/ Total des votes			Preliminary List / Liste préliminaire	Added During Revision / Ajoutés pendant la révision	Deleted During Revision / Enlevés pendant la révision	Official List / Liste officielle	Added at Polls / Ajoutés lors du scrutin	Deleted at Polls / Enlevés lors du scrutin	Net Total / Total net
1	Sunset Drive Church	119	118	13			250	1	251	375	26	10	391	60	17	434
2	Sunset Drive Church	74	93	9			176	1	177	368	9	21	356	38	21	373
3	Sunset Drive Church	93	80	4			177	3	180	342	6	16	332	28	34	326
4	Sunset Drive Church	101	127	8			236	0	236	363	12	26	349	42	18	373
5	York Manor	102	120	13			235	0	235	433	39	22	450	61	27	484
6	York Manor	93	81	10			184	2	186	337	2	8	331	29	48	312
7	York Manor	101	118	8			227	0	227	353	15	21	347	31	18	360
8	Sunset Drive Church	76	118	7			201	0	201	328	3	13	318	26	11	333
9	Windor Court	87	90	12			189	1	190	322	3	13	312	32	13	331
10	Brookside Mall	116	99	15			230	0	230	227	81	6	302	31	2	331
11	Brookside Mall	100	90	7			197	0	197	211	101	5	307	21	9	319
12	Windor Court	83	103	8			194	0	194	319	16	18	317	73	47	343
13	Nashwaaksis Baptist	73	87	14			174	1	175	316	10	13	313	47	14	346
14	Nashwaaksis Baptist	76	70	12			158	0	158	393	20	23	390	52	16	426
15	Nashwaaksis United	63	82	15			160	1	161	305	9	22	292	49	36	305
16	Nashwaaksis Baptist	95	106	12			213	0	213	358	5	11	352	29	8	373
17	Nashwaaksis Baptist	99	105	10			214	1	215	321	23	20	324	29	3	350
18	Nashwaaksis United	126	89	8			223	1	224	352	15	17	350	46	17	379
19	Nashwaaksis United	116	124	4			244	1	245	377	7	14	370	47	67	350
20	Nashwaaksis United	109	145	3			257	0	257	367	13	21	359	3	4	358
21	Brookside Mall	120	150	2			272	2	274	396	32	21	407	32	42	397
22	Church Of Christ	124	141	2			267	0	267	390	16	18	388	37	58	367
23	Church Of Christ	93	102	5			200	0	200	373	15	13	375	46	11	410
24	Church Of Christ	118	111	11			240	2	242	401	19	24	396	57	24	429
25	Estey Bridge	104	111	8			223	1	224	325	11	6	330	39	5	364

26	Estey Bridge	68	88	7				163	1	164	294	12	12	294	31	15	310
27	Estey Bridge	89	62	14				165	2	167	288	14	13	289	27	14	302
28	Douglas Baptist	82	108	10				200	0	200	260	6	9	257	44	9	292
29	Douglas Baptist	89	84	11				184	0	184	304	6	7	303	29	10	322
30	Douglas Baptist	118	137	6				261	0	261	305	16	12	309	66	11	364
31	Douglas Baptist	111	110	7				228	4	232	335	15	19	331	36	6	361
400	MOBILE	4	0	0				4	0	4	0	0	0	0	0	0	0
401	MOBILE	44	28	5				77	0	77	0	0	0	0	41	0	41
A1	ADV/ANT 1-10	201	196	8				405	2	407							
A2	ADV/ANT 11-20	117	141	7				265	0	265							
A3	ADV/ANT 21-31	160	130	4				294	2	296							
	SB/BS (Int)	153	118	5				276	3	279							
	SB/BS (Ext)	16	21	2				39	0	39							
TOTAL		3,713	3,883	306	0	0	0	7,902	32	7,934	10,438	577	474	10,541	1,259	635	11,165

43 - Fredericton-Fort Nashwaak		Votes Counted for Each Candidate / Votes comptés pour chaque candidat(e)							Rejected Ballots / Bulletins rejetés	No. of Votes Cast / N° de votes exprimés	Number of Electors Nombre d'électeurs						
No / N°	Polling Station Location / Lieu du bureau de scrutin	Heather Hughes (PC)	Kelly Lamrock (L)					Total Votes/ Total des votes			Preliminary List / Liste préliminaire	Added During Revision / Ajoutés pendant la révision	Deleted During Revision / Enlevés pendant la révision	Official List / Liste officielle	Added at Polls / Ajoutés lors du scrutin	Deleted at Polls / Enlevés lors du scrutin	Net Total / Total net
1A	Killarney Lake Lodge	98	127					225	5	230	487	75	20	542	135	24	653
1B	Killarney Lake Lodge	51	102					153	2	155							
2	Killarney Lake Lodge	55	70					125	1	126	313	20	13	320	36	15	341
3	Killarney Lake Lodge	63	69					132	2	134	314	10	11	313	34	27	320
4	Killarney Lake Lodge	15	67					82	2	84	301	4	1	304	18	6	316
5	Killarney Lake Lodge	4	33					37	0	37	242	5	0	247	7	1	253
6	Kinsmen Centre	96	96					192	1	193	392	16	8	400	31	17	414
7	Kinsmen Centre	106	130					236	3	239	384	23	19	388	46	12	422
8	Kinsmen Centre	82	113					195	3	198	355	13	9	359	63	21	401
9	Kinsmen Centre	101	141					242	0	242	372	9	18	363	46	16	393
10	Kinsmen Centre	78	148					226	0	226	363	14	16	361	31	12	380
11	Kinsmen Centre	50	48					98	3	101	257	13	9	261	17	22	256
12	Marysville Legion	49	78					127	1	128	256	7	4	259	27	27	259
13	Marysville Legion	45	65					110	1	111	269	14	11	272	19	16	275
14	Marysville Legion	51	63					114	1	115	199	4	2	201	29	11	219
15	Marysville Legion	71	129					200	3	203	340	7	9	338	36	27	347
16	Marysville Legion	87	155					242	3	245	325	25	3	347	44	4	387
17	Marysville Legion	75	154					229	2	231	394	10	11	393	38	33	398
18	Marysville Legion	70	155					225	4	229	403	9	12	400	26	19	407
19	Wesleyan Church/Coronation St	75	116					191	2	193	320	2	1	321	34	20	335
20	Wesleyan Church/Coronation St	36	79					115	0	115	223	8	0	231	24	16	239
21	Wesleyan Church/Coronation St	62	97					159	3	162	242	15	9	248	26	11	263
22	Corbett Ave Wesleyan Church Hall	71	79					150	6	156	270	7	5	272	53	9	316
23	Corbett Ave Wesleyan Church Hall	103	122					225	1	226	364	7	10	361	48	12	397
24	Corbett Ave Wesleyan Church Hall	100	139					239	4	243	424	25	19	430	54	18	466

25	Corbett Ave Wesleyan Church Hall	72	123					195	4	199	324	14	5	333	39	17	355
26	Noonan United Pentecostal Church	74	115					189	4	193	268	18	16	270	46	13	303
27	Noonan United Pentecostal Church	80	68					148	2	150	268	11	2	277	29	12	294
28	Noonan United Pentecostal Church	109	134					243	1	244	271	32	4	299	98	5	392
29	Maugerville Community Centre	77	55					132	2	134	237	4	1	240	22	11	251
30	Maugerville Community Centre	117	151					268	4	272	416	2	11	407	39	13	433
31	Noonan United Pentecostal Church	82	109					191	2	193	279	10	3	286	35	12	309
32	Noonan United Pentecostal Church	90	70					160	1	161	274	10	4	280	35	21	294
A1	ADV/ANT	33	57					90	2	92							
A2	ADV/ANT	97	106					203	1	204							
A3	ADV/ANT	55	86					141	0	141							
A4	ADV/ANT	47	50					97	1	98							
	SB/BS (Int)	157	99					256	5	261							
	SB/BS (Ext)	16	19					35	0	35							
TOTAL		2,800	3,817	0	0	0	0	6,617	82	6,699	10,146	443	266	10,323	1,265	500	11,088

44 - Fredericton-Lincoln		Votes Counted for Each Candidate / Votes comptés pour chaque candidat(e)						Rejected Ballots / Bulletins rejetés	No. of Votes Cast / N° de votes exprimés	Number of Electors Nombre d'électeurs						
No / N°	Polling Station Location / Lieu du bureau de scrutin	William Forrester (PC)	Greg Byrne (L)	Allison Brewer (NDP/NPD)			Total Votes/ Total des votes			Preliminary List / Liste préliminaire	Added During Revision / Ajoutés pendant la révision	Deleted During Revision / Enlevés pendant la révision	Official List / Liste officielle	Added at Polls / Ajoutés lors du scrutin	Deleted at Polls / Enlevés lors du scrutin	Net Total / Total net
1	Lincoln Lions Club	68	57	22			147	2	149	320	14	19	315	33	16	332
2	Lincoln Lions Club	33	50	6			89	0	89	151	9	4	156	25	4	177
3	Lincoln Lions Club	101	74	16			191	1	192	346	8	2	352	22	21	353
4	Lincoln Lions Club	90	100	25			215	0	215	339	13	17	335	43	11	367
5	Lincoln Lions Club	58	71	34			163	1	164	296	9	17	288	55	39	304
6	Lincoln Lions Club	75	77	15			167	1	168	334	11	17	328	36	39	325
7	St Francis of Assissi Church	88	90	20			198	1	199	281	12	11	282	58	7	333
8	St Francis of Assissi Church	69	116	21			206	2	208	336	14	7	343	31	13	361
9	St Francis of Assissi Church	53	107	16			176	0	176	303	21	19	305	71	51	325
10	St Francis of Assissi Church	84	155	28			267	0	267	305	12	13	304	116	21	399
11	St Francis of Assissi Church	96	97	26			219	0	219	333	9	23	319	60	32	347
12	St Francis of Assissi Church	91	120	39			250	0	250	390	22	8	404	33	15	422
13	Forest Hill United Church	50	86	23			159	1	160	309	4	14	299	29	18	310
14	Forest Hill United Church	60	82	31			173	2	175	342	10	11	341	25	21	345
15	Forest Hill United Church	49	87	31			167	1	168	326	8	19	315	33	31	317
16	Forest Hill United Church	46	68	31			145	0	145	258	9	6	261	25	12	274
17	Forest Hill United Church	75	95	20			190	0	190	301	22	8	315	45	14	346
18	Forest Hill United Church	33	37	30			100	1	101	270	14	21	263	47	19	291
19	Forest Hill United Church	53	69	40			162	1	163	345	18	29	334	80	33	381
20	Forest Hill United Church	80	126	39			245	0	245	409	10	15	404	49	58	395
21	St Thomas Residence	50	98	27			175	0	175	267	11	6	272	17	13	276
22	St Thomas Residence	79	102	32			213	0	213	358	8	11	355	28	25	358
23	St Thomas Residence	68	149	33			250	1	251	404	10	13	401	42	34	409
24	St Thomas Residence	68	102	24			194	0	194	315	9	10	314	24	10	328
25	St Thomas Residence	40	73	31			144	2	146	192	16	17	191	84	14	261

26	St Thomas Residence	44	41	18				103	0	103	165	6	11	160	44	4	200
27	St Thomas Residence	31	57	33				121	1	122	338	5	15	328	69	21	376
28	St Thomas Residence	28	51	40				119	0	119	299	10	12	297	29	26	300
29	St Thomas Residence	60	102	36				198	3	201	376	16	15	377	41	19	399
30	St Thomas Residence	34	52	22				108	0	108	116	24	5	135	69	10	194
31	St Thomas Residence	39	67	28				134	0	134	323	15	18	320	47	25	342
32	St Thomas Residence	78	30	41				149	0	149	357	18	24	351	38	26	363
33	St Thomas Residence	21	64	43				128	0	128	304	12	14	302	43	27	318
400	MOBILE - Veterans Health Unit	17	9	0				26	2	28	30	2	0	32	1	1	32
A1	ADV/ANT (1-12)	137	125	22				284	0	284							
A2	ADV/ANT (13-33)	96	135	46				277	2	279							
A3	ADV/ANT (13-33)	98	183	31				312	1	313							
	SB/BS (Int)	63	54	16				133	1	134							
	SB/BS (Ext)	9	14	5				28	0	28							
TOTAL		2,412	3,272	1,041	0	0	0	6,725	27	6,752	10,138	411	451	10,098	1,492	730	10,860

45 - Fredericton-Silverwood		Votes Counted for Each Candidate / Votes comptés pour chaque candidat(e)						Rejected Ballots / Bulletins rejetés	No. of Votes Cast / N° de votes exprimés	Number of Electors Nombre d'électeurs						
No / N°	Polling Station Location / Lieu du bureau de scrutin	Brad Green (P)	Rick Miles (L)	Dennis Atchison (NDP/NPD)			Total Votes/ Total des votes			Preliminary List / Liste préliminaire	Added During Revision / Ajoutés pendant la révision	Deleted During Revision / Enlevés pendant la révision	Official List / Liste officielle	Added at Polls / Ajoutés lors du scrutin	Deleted at Polls / Enlevés lors du scrutin	Net Total / Total net
1	St Peters	89	60	8			157	0	157	263	9	8	264	104	7	361
2	St Peters	53	65	17			135	0	135	231	3	3	231	16	10	237
3	St Peters	121	127	28			276	1	277	430	22	10	442	36	14	464
4	St Peters	109	123	24			256	0	256	404	17	20	401	29	13	417
5	Bishop	84	19	15			118	0	118	407	19	54	372	37	3	406
6	Wesleyan	64	86	14			164	2	166	392	13	9	396	30	21	405
7	Wesleyan	57	96	19			172	1	173	260	14	11	263	21	8	276
8	Wesleyan	79	128	14			221	0	221	376	14	14	376	45	15	406
9	Wesleyan	96	83	14			193	2	195	370	14	13	371	9	9	371
10A	Bishop	57	84	15			156	1	157	493	42	10	525	71	18	578
10B	Bishop	75	69	11			155	0	155							
11	Christ Church	88	88	13			189	1	190	312	14	8	318	11	1	328
12	Christ Church	73	103	30			206	0	206	335	23	12	346	16	6	356
13	Christ Church	72	86	34			192	1	193	378	24	16	386	20	6	400
14	LDS	97	90	22			209	0	209	328	15	17	326	19	7	338
15	Bishop	32	49	13			94	1	95	330	19	24	325	29	15	339
16	Bishop	54	61	12			127	2	129	401	21	14	408	44	29	423
17	LDS	48	43	13			104	0	104	371	20	17	374	12	13	373
18	LDS	116	81	10			207	2	209	328	8	14	322	25	8	339
19	LDS	61	62	12			135	0	135	273	11	11	273	15	12	276
20	LDS	67	123	22			212	0	212	373	19	8	384	17	5	396
21	LDS	72	84	17			173	4	177	350	15	15	350	10	12	348
22	Grace	84	81	25			190	2	192	379	7	5	381	23	20	384
23	Grace	63	89	33			185	0	185	346	24	13	357	27	13	371
24	Grace	44	49	10			103	0	103	293	19	9	303	15	7	311

25	Grace	59	86	36				181	0	181	380	14	16	378	31	20	389
26	Grace	42	67	35				144	1	145	378	21	21	378	26	19	385
27	Christ Church	60	80	48				188	0	188	369	16	18	367	29	22	374
28	Grace	31	43	25				99	0	99	267	18	11	274	13	12	275
29	Wilmot	21	55	28				104	0	104	367	19	20	366	33	21	378
30	Wilmot	34	68	21				123	0	123	332	26	75	283	16	10	289
31	Wilmot	24	49	41				114	1	115	312	18	15	315	26	16	325
32	Wilmot	32	45	25				102	0	102	305	12	65	252	25	12	265
400	MOBILE	53	44	8				105	2	107	66	75	0	141	6	0	147
401	MOBILE	58	64	14				136	0	136	0	110	2	108	8	0	116
A1	ADV/ANT	245	266	19				530	4	534							
A2	ADV/ANT	216	216	52				484	1	485							
	SB/BS (Int)	118	98	12				228	0	228							
	SB/BS (Ext)	21	16	4				41	0	41							
TOTAL		2,869	3,226	813	0	0	0	6,908	29	6,937	11,199	735	578	11,356	894	404	11,846

46 - New Maryland-Sunbury West / New Maryland-Sunbury-Ouest		Votes Counted for Each Candidate / Votes comptés pour chaque candidat(e)						Rejected Ballots / Bulletins rejetés	No. of Votes Cast / N° de votes exprimés	Number of Electors Nombre d'électeurs						
No / N°	Polling Station Location / Lieu du bureau de scrutin	Keith Ashfield (PC)	Les Smith (L)	Brecken Rose Hancock (NDP/NPD)			Total Votes/ Total des votes			Preliminary List / Liste préliminaire	Added During Revision / Ajoutés pendant la révision	Deleted During Revision / Enlevés pendant la révision	Official List / Liste officielle	Added at Polls / Ajoutés lors du scrutin	Deleted at Polls / Enlevés lors du scrutin	Net Total / Total net
1	Sts John & Paul Church Hall	120	140	7			267	0	267	387	17	25	379	39	12	406
2	Sts John & Paul Church Hall	95	104	9			208	2	210	368	11	12	367	37	17	387
3	New Maryland Rec. Centre	97	139	15			251	0	251	370	23	20	373	45	16	402
4	Sts John & Paul Church Hall	136	97	11			244	1	245	382	13	17	378	34	13	399
5	New Maryland Rec. Centre	122	134	11			267	0	267	399	12	21	390	61	18	433
6	New Maryland Rec. Centre	101	86	15			202	0	202	361	20	28	353	34	24	363
7	New Maryland Rec. Centre	112	117	8			237	0	237	376	14	19	371	36	13	394
8	Sts John & Paul Church Hall	97	99	11			207	2	209	320	18	15	323	52	21	354
9	New Maryland Rec. Centre	86	104	17			207	1	208	324	13	11	326	32	7	351
10	Holy Trinity Anglican Church Hall	99	104	12			215	0	215	306	19	21	304	37	9	332
11	New Maryland Rec. Centre	145	82	11			238	0	238	341	7	4	344	33	16	361
12	Holy Trinity Anglican Church Hall	108	79	9			196	1	197	307	10	15	302	23	7	318
13	Holy Trinity Anglican Church Hall	92	98	23			213	1	214	357	15	17	355	50	9	396
14	Rusagonis Rec. Centre	79	80	12			171	0	171	357	16	29	344	48	22	370
15	Rusagonis Rec. Centre	63	66	9			138	2	140	276	6	6	276	35	9	302
16	Rusagonis Rec. Centre	103	96	15			214	0	214	344	12	4	352	34	8	378
17	Rusagonis Rec. Centre	123	109	14			246	0	246	409	6	3	412	41	23	430
18	Rusagonis Rec. Centre	125	91	14			230	2	232	396	16	15	397	37	5	429
19	Tracy Rec. Centre	137	59	10			206	0	206	391	18	18	391	26	14	403
20	Tracy Rec. Centre	88	48	4			140	0	140	225	6	4	227	16	14	229
21	Tracy Rec. Centre	123	44	4			171	0	171	235	6	9	232	12	5	239
22	Gladstone Blissville Seniors Hall	94	43	6			143	0	143	237	8	5	240	11	8	243
23	Gladstone Blissville Seniors Hall	89	30	4			123	0	123	208	4	3	209	10	5	214
24	Hoyt Rec. Centre	93	115	4			212	0	212	362	7	25	344	21	5	360
25	Hoyt Rec. Centre	124	92	12			228	0	228	331	10	18	323	21	6	338

26	Wirral Community & Agricultural Centre	103	98	9				210	3	213	301	6	8	299	31	5	325
400	MOBILE	10	3	2				15	0	15	36	1	1	36	0	0	36
A1	ADV/ANT	255	200	21				476	0	476							
A2	ADV/ANT	118	48	3				169	1	170							
	SB/BS (Int)	59	37	3				99	0	99							
	SB/BS (Ext)	13	12	1				26	0	26							
TOTAL		3,209	2,654	306	0	0	0	6,169	16	6,185	8,706	314	373	8,647	856	311	9,192

47 - York		Votes Counted for Each Candidate / Votes comptés pour chaque candidat(e)						Rejected Ballots / Bulletins rejetés	No. of Votes Cast / N° de votes exprimés	Number of Electors Nombre d'électeurs						
No / N°	Polling Station Location / Lieu du bureau de scrutin	Carl Urquhart (PC)	Trent Jewett (L)	Derek Simon (NDP/NPD)			Total Votes/ Total des votes			Preliminary List / Liste préliminaire	Added During Revision / Ajoutés pendant la révision	Deleted During Revision / Enlevés pendant la révision	Official List / Liste officielle	Added at Polls / Ajoutés lors du scrutin	Deleted at Polls / Enlevés lors du scrutin	Net Total / Total net
1	Dumfries Fire Hall, Dumfries, NB	137	109	11			257	0	257	375	4	8	371	40	10	401
2	Prince William 50 Plus Club	86	90	14			190	2	192	308	15	8	315	29	5	339
3	Upper Kingsclear Recreation Centre	74	94	10			178	0	178	254	5	7	252	29	7	274
4	Upper Kingsclear Recreation Centre	113	51	14			178	1	179	257	12	7	262	37	10	289
5	Upper Kingsclear Recreation Centre	118	60	11			189	2	191	281	6	8	279	32	4	307
6	Upper Kingsclear Recreation Centre	119	101	8			228	1	229	338	12	10	340	30	10	360
7	Kingsclear First Nation Band Office	22	58	4			84	0	84	164	14	2	176	33	9	200
8	Aggie's Restaurant, Island View, NB	117	92	8			217	0	217	303	14	11	306	36	5	337
9	St. James Presbyterian Church Hall	69	78	14			161	0	161	286	12	18	280	31	9	302
10	St. James Presbyterian Church Hall	99	124	14			237	0	237	322	18	14	326	50	9	367
11	St. James Presbyterian Church Hall	94	105	9			208	2	210	278	16	7	287	49	12	324
12	Star-Lite Lodge 108 Milky Way Drive	121	103	7			231	0	231	300	12	17	295	53	20	328
13	Holy Family Parish Church Hall	105	90	17			212	1	213	340	9	13	336	47	14	369
14	Holy Family Parish Church Hall	59	68	12			139	0	139	337	12	4	345	15	5	355
15	Holy Family Parish Church Hall	69	75	6			150	0	150	318	3	6	315	14	5	324
16	Star-Lite Lodge 108 Milky Way Drive	133	107	17			257	0	257	353	28	19	362	51	14	399
17	Upper Kingsclear Recreation Centre	103	95	6			204	0	204	353	18	19	352	29	9	372
18	Hanwell Community Church Hall	112	144	8			264	0	264	382	24	13	393	82	14	461
19	Hanwell Community Church Hall	52	103	14			169	1	170	282	18	18	282	26	11	297
20	Harvey Memorial Community Centre	37	70	24			131	0	131	228	19	15	232	28	6	254
21	Magaguadavic Parish Hall	106	99	20			225	1	226	362	16	18	360	24	1	383
22	Harvey Memorial Community Centre	90	132	8			230	0	230	369	15	14	370	35	18	387
23	Knox Presbyterian Church Hall	128	91	12			231	0	231	321	12	17	316	20	7	329
24	Knox Presbyterian Church Hall	124	93	18			235	1	236	384	7	8	383	41	16	408
25	McAdam Lion's Club	67	48	11			126	0	126	220	3	4	219	9	4	224

26	McAdam Lion's Club	74	50	9				133	1	134	234	0	2	232	17	5	244
27	McAdam Lion's Club	81	73	20				174	0	174	275	1	0	276	18	6	288
28	McAdam Lion's Club	78	69	15				162	0	162	274	7	7	274	28	5	297
29	McAdam Lion's Club	5	22	0				27	0	27	61	2	2	61	1	1	61
400	MOBILE-Hanwell Special Care Home	6	6	3				15	0	15	18	2	0	20	0	0	20
401	MOBILE-Swanhaven Adult Facility	7	6	2				15	0	15	18	0	0	18	0	0	18
402	MOBILE-Mountainside Lodge	3	8	1				12	0	12	15	0	0	15	0	0	15
403	MOBILE-Wauklehegan Manor	8	6	0				14	0	14	36	0	0	36	0	0	36
A1	ADV/ANT 1,2,3,4,5,6,7,8,17	113	103	5				221	0	221							
A2	ADV/ANT 9,10,11,12,13,14,15,16,18,19	156	147	13				316	0	316							
A3	ADV/ANT 20,21,22,23,24	87	61	10				158	0	158							
A4	ADV/ANT 25,26,27,28,29	42	28	1				71	0	71							
	SB/BS (Int)	74	70	5				149	2	151							
	SB/BS (Ext)	12	14	1				27	0	27							
TOTAL		3,100	2,943	382	0	0	0	6,425	15	6,440	8,646	336	296	8,686	934	251	9,369

48 - York North York-Nord		Votes Counted for Each Candidate / Votes comptés pour chaque candidat(e)						Rejected Ballots / Bulletins rejetés	No. of Votes Cast / N° de votes exprimés	Number of Electors Nombre d'électeurs						
No / N°	Polling Station Location / Lieu du bureau de scrutin	Kirk Douglas MacDonald (PC)	Larry Jewett (L)	Anne M. Leslie (NDP/NPD)			Total Votes/ Total des votes			Preliminary List / Liste préliminaire	Added During Revision / Ajoutés pendant la révision	Deleted During Revision / Enlevés pendant la révision	Official List / Liste officielle	Added at Polls / Ajoutés lors du scrutin	Deleted at Polls / Enlevés lors du scrutin	Net Total / Total net
1	Keswick Ridge Comm. Hall	137	104	15			256	1	257	363	8	11	360	40	18	382
2	Keswick Ridge Comm. Hall	79	45	3			127	0	127	197	8	4	201	18	6	213
3	Keswick Ridge Comm. Hall	99	91	6			196	0	196	304	14	9	309	41	10	340
4	Mactaquac Baptist Church Hall	126	56	18			200	2	202	316	18	7	327	31	13	345
5	Mactaquac Baptist Church Hall	38	28	5			71	0	71	114	5	0	119	12	1	130
6	Bear Island Comm. Center	84	64	9			157	2	159	205	8	7	206	27	8	225
7	Bear Island Comm. Center	50	44	6			100	1	101	142	6	3	145	4	1	148
8	Middle Southampton Comm. Hall	75	60	6			141	0	141	249	1	7	243	12	0	255
9	Nackawic Lions Club	59	55	7			121	0	121	228	16	17	227	29	5	251
10	Nachawic Lions Club	74	86	18			178	0	178	319	17	10	326	22	17	331
11	Nachawic Lions Club	58	66	2			126	3	129	204	0	4	200	12	5	207
12	Temperance Vale Comm. Hall	83	77	9			169	0	169	322	25	7	340	16	11	345
13	Temperance Vale Comm. Hall	95	81	9			185	0	185	340	5	8	337	17	2	352
14	Millville Municipal Building	107	89	9			205	1	206	316	3	6	313	19	4	328
15	Millville Municipal Building	76	58	6			140	1	141	235	3	2	236	17	8	245
16	Upper Hainesville Comm. Hall	75	84	7			166	2	168	276	3	8	271	6	7	270
17	Mactaquac Baptist Church Hall	47	11	5			63	0	63	113	1	1	113	9	1	121
18	Greenhill Lake Baptist Camp	97	95	8			200	2	202	436	3	5	434	21	6	449
19	Greenhill Lake Baptist Camp	88	69	12			169	0	169	348	7	5	350	24	7	367
20	Keswick Valley Comm. Center	69	75	10			154	2	156	254	2	1	255	12	3	264
21	Keswick Valley Comm. Center	76	77	7			160	1	161	269	10	4	275	27	5	297
22	Burtts Corner Lions Club	86	45	6			137	1	138	235	10	6	239	23	4	258
23	Burtts Corner Lions Club	70	72	5			147	2	149	258	8	13	253	23	7	269
24	Burtts Corner Lions Club	99	94	11			204	0	204	375	5	8	372	33	17	388
25	Burtts Corner Lions Club	38	53	12			103	0	103	263	5	6	262	14	3	273

26	North Cardigan United Church	63	45	8				116	0	116	207	5	2	210	17	9	218
27	Nashwaaksis Lions Club	84	78	8				170	0	170	202	16	3	215	47	8	254
28	Penniac Recreation Hall	68	38	11				117	0	117	185	0	6	179	21	4	196
29	Penniac Recreation Hall	101	55	13				169	1	170	249	4	3	250	26	3	273
30	Nashwaak Valley Comm. Center	95	56	13				164	0	164	317	6	13	310	24	22	312
31	Nashwaak Valley Comm. Center	69	67	5				141	0	141	264	9	4	269	21	9	281
32	Nashwaak Valley Comm. Center	78	56	10				144	0	144	297	5	4	298	17	13	302
33	Taymouth United Church Hall	176	71	11				258	0	258	374	7	9	372	40	17	395
34	Nashwaak Bridge Legion	87	50	4				141	1	142	258	9	8	259	16	8	267
35	Upper Nashwaak Lions Club	118	56	7				181	1	182	286	17	19	284	12	2	294
36	Upper Nashwaak Lions Club	92	33	2				127	0	127	202	2	9	195	17	6	206
37	St. Peter's Presbyterian Church	80	30	13				123	0	123	178	7	3	182	14	8	188
38	North Cardigan United Church	114	66	21				201	2	203	347	17	14	350	25	13	362
39	St. Peter's Presbyterian Church	147	33	8				188	1	189	313	27	42	298	28	9	317
400	MOBILE	1	2	0				3	0	3	0	26	1	25	0	0	25
A1	ADV/ANT St. Peter's Presbyterian Ch.	114	22	5				141	2	143							
A2	ADV/ANT Nashwaak Valley Comm. Ctr.	118	54	6				178	0	178							
A3	ADV/ANT Keswick Ridge Comm. Hall 1	121	97	10				228	0	228							
A4	ADV/ANT Keswick Ridge Comm. Hall 2	81	68	2				151	0	151							
A5	ADV/ANT Nackawic Lions Club	103	111	5				219	0	219							
A6	ADV/ANT Millville Municipal Bldg.	44	21	2				67	0	67							
	SB/BS (Int)	83	48	2				133	1	134							
	SB/BS (Ext)	39	18	2				59	0	59							
TOTAL		4,061	2,854	379	0	0	0	7,294	30	7,324	10,360	348	299	10,409	834	300	10,943

49 - Woodstock		Votes Counted for Each Candidate / Votes comptés pour chaque candidat(e)						Rejected Ballots / Bulletins rejetés	No. of Votes Cast / N° de votes exprimés	Number of Electors Nombre d'électeurs						
No / N°	Polling Station Location / Lieu du bureau de scrutin	David N Alward (PC)	Art Slipp (L)	Garth Derrald Brewer (NDP/NPD)			Total Votes/ Total des votes			Preliminary List / Liste préliminaire	Added During Revision / Ajoutés pendant la révision	Deleted During Revision / Enlevés pendant la révision	Official List / Liste officielle	Added at Polls / Ajoutés lors du scrutin	Deleted at Polls / Enlevés lors du scrutin	Net Total / Total net
1	North Lake Community Centre	70	43	6			119	0	119	151	7	3	155	14	2	167
2	Canterbury Village Hall	81	53	7			141	1	142	221	7	8	220	22	4	238
3	Canterbury Village Hall	102	46	5			153	0	153	269	0	10	259	12	14	257
4	Meductic Community Centre	131	60	5			196	0	196	293	10	9	294	20	10	304
5	Benton Community Centre	121	73	13			207	2	209	312	9	11	310	24	9	325
6	Debec CE Hall(United Church)	168	84	14			266	1	267	396	7	13	390	31	12	409
7	Debec CE Hall(United Church)	54	48	11			113	0	113	201	6	9	198	20	9	209
8	Former Cozy Cabins Restaurant	53	60	10			123	0	123	180	8	8	180	22	6	196
9	Former Cozy Cabins Restaurant	14	63	1			78	0	78	109	6	0	115	27	4	138
10	Former Truck Wash Building	72	76	4			152	0	152	272	9	13	268	19	9	278
11	Haynes Memorial Rec. Centre	138	84	9			231	0	231	350	20	13	357	50	15	392
12	Haynes Memorial Rec. Centre	118	63	18			199	0	199	331	8	15	324	28	5	347
13	Woodstock Bowlacade	112	73	13			198	0	198	342	8	14	336	33	6	363
14	St. Gertrude's Church Hall	64	60	11			135	0	135	227	25	13	239	22	11	250
15	St. Gertrude's Church Hall	63	79	2			144	0	144	321	19	24	316	31	22	325
16	St. Gertrude's Church Hall	60	65	5			130	0	130	336	17	22	331	37	24	344
17	St. Gertrude's Church Hall	84	89	9			182	4	186	326	22	18	330	33	20	343
18	St. Luke's Church Hall	65	80	9			154	1	155	307	18	19	306	47	26	327
19	Y's Men's Club	63	112	17			192	0	192	349	12	10	351	46	25	372
20	St. Luke's Church Hall	72	95	13			180	1	181	322	14	13	323	35	22	336
21	Y's Men's Club	86	103	3			192	0	192	425	6	99	332	34	14	352
22	Masonic Lodge	68	92	4			164	0	164	263	16	18	261	29	18	272
23	Masonic Lodge	118	75	4			197	0	197	263	25	13	275	52	22	305
24	Y's Men's Club	65	101	9			175	0	175	303	20	9	314	21	19	316
25	Upper Woodstock WI Hall	97	83	19			199	1	200	326	21	28	319	26	8	337

26	Jacksonville WI Hall	144	74	8				226	2	228	355	11	22	344	33	27	350
27	Lindsay Community Hall	114	52	4				170	2	172	286	6	8	284	21	17	288
28	Waterville Community Club	142	56	11				209	0	209	317	8	10	315	25	15	325
29	NBBI	118	29	5				152	0	152	257	11	7	261	33	7	287
30	NBBI	147	34	15				196	1	197	316	15	16	315	27	19	323
31	Pembroke Community Centre	101	65	9				175	0	175	239	12	1	250	29	7	272
32	Pembroke Community Centre	103	79	14				196	0	196	368	19	18	369	29	13	385
33	Woodstock Flying Association Clubhouse	78	96	11				185	0	185	277	3	23	257	18	4	271
34	Northampton Rec. Centre	126	70	11				207	2	209	278	3	5	276	20	9	287
401	MOBILE	36	28	5				69	1	70	53	104	26	131	1	0	132
A1	ADV/ANT	55	20	4				79	0	79							
A2	ADV/ANT	189	213	7				409	1	410							
A3	ADV/ANT	207	148	9				364	2	366							
	SB/BS (Int)	153	105	11				269	0	269							
	SB/BS (Ext)	16	7	0				23	0	23							
TOTAL		3,868	2,936	345	0	0	0	7,149	22	7,171	9,941	512	548	9,905	971	454	10,422

50 - Carleton		Votes Counted for Each Candidate / Votes comptés pour chaque candidat(e)						Rejected Ballots / Bulletins rejetés	No. of Votes Cast / N° de votes exprimés	Number of Electors Nombre d'électeurs						
No / N°	Polling Station Location / Lieu du bureau de scrutin	Dale Graham (PC)	Gwen Cullins-Jones (L)	Jason Robar (NDP/NPD)			Total Votes/ Total des votes			Preliminary List / Liste préliminaire	Added During Revision / Ajoutés pendant la révision	Deleted During Revision / Enlevés pendant la révision	Official List / Liste officielle	Added at Polls / Ajoutés lors du scrutin	Deleted at Polls / Enlevés lors du scrutin	Net Total / Total net
1	Hartland Town Hall	124	48	5			177	0	177	379	1	7	373	33	12	394
2	Hartland Town Hall	137	44	5			186	1	187	313	17	12	318	37	15	340
3	Hartland Town Hall	124	49	4			177	1	178	319	16	38	297	48	12	333
4	Coldstram W.I.	154	49	11			214	0	214	372	7	9	370	29	16	383
5A	Lakeville Fire Department	110	48	8			166	0	166	496	40	10	526	43	23	546
5B	Lakeville Fire Department	105	30	5			140	0	140							
6	Williamstown W.I.	129	69	11			209	0	209	372	9	35	346	28	15	359
7	Simonds W.I.	125	39	3			167	0	167	271	6	12	265	22	24	263
8	Centreville Elks	81	43	5			129	1	130	214	6	17	203	19	16	206
9	Centreville Elks	103	39	2			144	1	145	231	13	16	228	15	17	226
10	Florenceville Villange Hall	65	31	0			96	0	96	182	2	4	180	22	23	179
11	Florenceville Villange Hall	113	97	8			218	0	218	359	15	23	351	49	28	372
12	Carleton W.I. Tracey Mills	90	47	7			144	0	144	251	5	2	254	11	15	250
13	Knoxford W.I.	105	50	6			161	0	161	320	13	11	322	21	20	323
14	Florenceville Legion	110	77	9			196	0	196	304	12	9	307	40	20	327
15	Potato Development Centre	85	53	4			142	0	142	218	2	4	216	26	18	224
16	Knoxford W.I.	70	42	4			116	0	116	213	9	10	212	15	10	217
17	Bath Fire Hall	138	55	8			201	2	203	360	4	4	360	33	16	377
18	Holmesville Orange Hall	147	87	10			244	3	247	415	9	13	411	25	13	423
19	St. John the Evangelist Church	64	64	3			131	0	131	204	3	2	205	15	8	212
20	Bath Fire Hall	59	64	3			126	0	126	229	9	18	220	23	13	230
21	Bath Fire Hall	51	35	3			89	0	89	155	2	3	154	17	13	158
22	Bristol Fire Hall	83	68	13			164	0	164	284	6	5	285	20	8	297
23	Bristol Fire Hall	69	55	7			131	0	131	224	7	21	210	9	5	214
24	Glassville Rec Centre	108	65	8			181	1	182	286	4	6	284	13	13	284

25	Juniper Rec Centre	138	78	16				232	1	233	347	5	7	345	19	4	360
26	Knowlesville W.I.	48	42	8				98	0	98	179	0	1	178	3	8	173
27	Bristol Fire Hall	103	48	6				157	2	159	237	7	15	229	24	21	232
28	Bristol Fire Hall	130	61	2				193	0	193	298	5	9	294	23	21	296
29	Florenceville Villange Hall	104	67	3				174	0	174	353	6	13	346	27	21	352
30	Stickney Rec Centre	112	44	5				161	1	162	263	6	10	259	11	10	260
31	Mt. Pleasant W.I.	117	30	2				149	0	149	228	32	5	255	11	6	260
32	Coldstram W.I.	85	33	11				129	0	129	262	2	6	258	17	8	267
33	Coldstram W.I.	112	51	4				167	1	168	275	5	6	274	22	13	283
401	MOBILE	50	24	2				76	0	76	0	120	13	107	1	3	105
A1	ADV/ANT	122	47	2				171	0	171							
A2	ADV/ANT	122	40	11				173	0	173							
A3	ADV/ANT	99	43	3				145	0	145							
A4	ADV/ANT	120	74	7				201	1	202							
	SB/BS (Int)	126	45	0				171	0	171							
	SB/BS (Ext)	11	11	1				23	0	23							
TOTAL		4,148	2,086	235	0	0	0	6,469	16	6,485	9,413	405	376	9,442	771	488	9,725

51 - Victoria-Tobique		Votes Counted for Each Candidate / Votes comptés pour chaque candidat(e)						Rejected Ballots / Bulletins rejetés	No. of Votes Cast / N° de votes exprimés	Number of Electors Nombre d'électeurs						
No / N°	Polling Station Location / Lieu du bureau de scrutin	Chris McLaughlin (PC)	Larry Kennedy (L)	Paul Kandal (NDP/NPD)			Total Votes/ Total des votes			Preliminary List / Liste préliminaire	Added During Revision / Ajoutés pendant la révision	Deleted During Revision / Enlevés pendant la révision	Official List / Liste officielle	Added at Polls / Ajoutés lors du scrutin	Deleted at Polls / Enlevés lors du scrutin	Net Total / Total net
1	Upper Kent Rec. Center	101	72	2			175	0	175	267	5	14	258	17	8	267
2	Bairdsville W.I. Hall	45	120	5			170	5	175	269	8	16	261	17	6	272
3	Burns Hall	46	135	12			193	3	196	342	14	8	348	16	7	357
4	Masonic Hall	27	153	3			183	5	188	364	11	11	364	18	4	378
5	Perth Elks Club	42	156	8			206	2	208	457	39	43	453	26	65	414
6	Perth Elks Club	19	99	3			121	1	122	269	11	21	259	24	11	272
7	Masonic Hall	43	140	4			187	0	187	360	21	30	351	15	6	360
8	Masonic Hall	29	129	6			164	0	164	330	28	30	328	16	7	337
9	Tobique Rec. Center	6	72	1			79	0	79	130	6	8	128	7	4	131
10	Aroostook Elementary School	25	119	3			147	0	147	240	8	16	232	17	4	245
11	Tobique Band Office	4	68	0			72	0	72	180	5	4	181	14	7	188
12	Tobique Band Office	6	108	2			116	0	116	371	0	2	369	21	6	384
13	Arthurette Legion	46	126	6			178	1	179	308	19	15	312	13	4	321
14	Tobique Rec. Center	7	39	0			46	0	46	78	2	0	80	6	1	85
15	Arthurette Legion	49	170	8			227	0	227	261	78	11	328	23	6	345
16	Knights Of Columbus Hall	69	106	4			179	0	179	307	28	18	317	16	14	319
17	Tobique Lions Club	34	61	2			97	0	97	214	6	22	198	10	12	196
18	Tobique Lions Club	40	91	2			133	0	133	268	44	17	295	13	30	278
19	Tobique Lions Club	60	118	2			180	3	183	371	31	30	372	21	13	380
20	Tobique Lions Club	25	39	8			72	0	72	192	3	66	129	14	3	140
21	Knights Of Columbus Hall	24	108	1			133	0	133	232	9	14	227	9	6	230
22	St. Joseph Church Hall	46	126	1			173	2	175	250	7	11	246	7	4	249
23	Aroostook Elementary School	62	148	13			223	0	223	361	12	20	353	24	2	375
24	New Denmark Rec. Center	43	161	7			211	3	214	314	8	21	301	15	12	304
25	Assumption Church Hall	26	89	5			120	20	140	221	10	12	219	15	3	231

26	New Denmark Rec. Center	55	171	15				241	3	244	351	11	13	349	25	5	369
27	Sisson Ridge Church Hall	40	115	5				160	0	160	309	15	19	305	16	3	318
28	Oxbow W I Hall	33	98	1				132	0	132	243	7	11	239	17	7	249
29	Riley Brook Community Hall	48	45	0				93	0	93	154	3	9	148	10	3	155
400	MOBILE - Victoria Glen Manor	7	17	0				24	0	24	0	0	0	0	56	0	56
401/2	MOBILE -Tobique Valley & Diane's Villa	11	11	0				22	0	22	0	0	0	0	37	0	37
A1	ADV/ANT - Masonic Hall	136	334	12				482	5	487							
A2	ADV/ANT - Tobique Lions Club	138	331	9				478	0	478							
	SB/BS (Int)	47	130	2				179	0	179							
	SB/BS (Ext)	4	19	1				24	0	24							
TOTAL		1,443	4,024	153	0	0	0	5,620	53	5,673	8,013	449	512	7,950	555	263	8,242

52 - Grand Falls-Drummond-Saint-André / Grand-Sault-Drummond-Saint-André		Votes Counted for Each Candidate / Votes comptés pour chaque candidat(e)						Total Votes/ Total des votes	Rejected Ballots / Bulletins rejetés	No. of Votes Cast / N° de votes exprimés	Number of Electors Nombre d'électeurs						
No / N°	Polling Station Location / Lieu du bureau de scrutin	Maurice Picard (PC)	Ronald Ouellette (L)	Pierre Cyr (NDP/NPD)							Preliminary List / Liste préliminaire	Added During Revision / Ajoutés pendant la révision	Deleted During Revision / Enlevés pendant la révision	Official List / Liste officielle	Added at Polls / Ajoutés lors du scrutin	Deleted at Polls / Enlevés lors du scrutin	Net Total / Total net
1	Centre Récréatif de Saint-André	108	92	6			206	3	209	386	7	19	374	26	18	382	
2	Centre Récréatif de Saint-André	93	115	14			222	3	225	384	17	21	380	24	17	387	
3	Centre Récréatif de Saint-André	60	87	3			150	1	151	307	13	19	301	14	22	293	
4	Centre Récréatif de Saint-André	87	122	8			217	0	217	392	6	36	362	30	20	372	
5	Centre Récréatif de Saint-André	82	91	9			182	3	185	316	8	17	307	19	7	319	
6	Salle Paroissiale de Drummond	96	106	7			209	8	217	320	25	17	328	26	8	346	
7	Salle Paroissiale de Drummond	71	107	6			184	3	187	271	9	8	272	28	8	292	
8	Salle Paroissiale de Drummond	72	90	3			165	5	170	254	11	7	258	21	11	268	
9	Salle Paroissiale de Drummond	84	109	9			202	2	204	323	18	7	334	21	14	341	
10	Salle Paroissiale de Drummond	81	105	5			191	4	195	342	16	12	346	38	19	365	
11	Salle Paroissiale de Drummond	78	73	6			157	3	160	278	15	25	268	18	9	277	
12	Salle Paroissiale de Drummond	115	101	7			223	6	229	357	23	26	354	41	23	372	
13	Grand Falls Milling	87	129	12			228	4	232	412	25	29	408	32	14	426	
14	Grand Falls Milling	76	117	12			205	2	207	365	18	10	373	30	7	396	
15	Grand Falls Milling	46	84	15			145	3	148	343	27	30	340	42	19	363	
16	Club d'Age d'Or	44	64	5			113	1	114	344	32	32	344	20	31	333	
17	Club d'Age d'Or	60	124	9			193	3	196	349	29	11	367	28	14	381	
18	Club d'Age d'Or	60	72	6			138	0	138	299	32	19	312	31	28	315	
19	Club d'Age d'Or	44	72	4			120	0	120	294	13	26	281	17	7	291	
20	Complexe Sportif	88	103	10			201	2	203	408	37	17	428	29	21	436	
21	Complexe Sportif	62	61	5			128	2	130	298	19	22	295	20	20	295	
22	Complexe Sportif	60	48	4			112	2	114	206	13	15	204	25	7	222	
23	Complexe Sportif	67	101	5			173	1	174	320	23	24	319	36	14	341	
24	Complexe Sportif	87	93	8			188	0	188	331	31	25	337	32	27	342	
25	Complexe Sportif	49	110	14			173	0	173	318	16	22	312	44	23	333	

26	St. Patrick's Church	27	108	8				143	2	145	244	12	3	253	18	10	261
27	St. Patrick's Church	39	98	6				143	2	145	215	8	5	218	13	10	221
400	MOBILE	17	34	4				55	2	57	0	57	0	57	20	0	77
A1	ADV/ANT	228	319	12				559	2	561							
A2	ADV/ANT	197	382	21				600	12	612							
A3	ADV/ANT	174	240	10				424	6	430							
	SB/BS (Int)	164	169	5				338	2	340							
	SB/BS (Ext)	30	26	2				58	2	60							
TOTAL		2,733	3,752	260	0	0	0	6,745	91	6,836	8,676	560	504	8,732	743	428	9,047

53 - Restigouche-La-Vallée		Votes Counted for Each Candidate / Votes comptés pour chaque candidat(e)						Rejected Ballots / Bulletins rejetés	No. of Votes Cast / N° de votes exprimés	Number of Electors Nombre d'électeurs						
No / N°	Polling Station Location / Lieu du bureau de scrutin	Percy Mockler (PC)	Burt Walter Paulin (L)	Alain Martel (NDP/NPD)			Total Votes/ Total des votes			Preliminary List / Liste préliminaire	Added During Revision / Ajoutés pendant la révision	Deleted During Revision / Enlevés pendant la révision	Official List / Liste officielle	Added at Polls / Ajoutés lors du scrutin	Deleted at Polls / Enlevés lors du scrutin	Net Total / Total net
1	Edifice municipale Saint-Jean-Baptiste	38	172	9			219	4	223	286	12	2	296	18	6	308
2	Salle du Citoyen de Kedgwick	36	108	9			153	8	161	245	6	3	248	11	4	255
3	Salle du Citoyen de Kedgwick	54	134	17			205	5	210	321	9	2	328	17	14	331
4	Salle du Citoyen de Kedgwick	45	85	19			149	2	151	243	2	3	242	26	5	263
5	Salle du Citoyen de Kedgwick	52	114	17			183	1	184	292	9	8	293	20	7	306
6	Salle du Citoyen de Kedgwick	49	107	5			161	4	165	259	6	13	252	21	6	267
7	Salle du Citoyen de Kedgwick	43	138	7			188	6	194	304	14	5	313	25	19	319
8	Salle paroissiale de Saint-Martin	42	51	27			120	2	122	177	5	1	181	12	15	178
9	Salle des Chevalier de Colomb de Saint-Quentin	133	48	26			207	5	212	318	10	6	322	37	7	352
10	Salle des Chevalier de Colomb de Saint-Quentin	111	43	27			181	4	185	276	9	6	279	24	12	291
11	Théâtre Montcalm	136	44	37			217	11	228	352	17	14	355	22	7	370
12	Théâtre Montcalm	80	58	33			171	6	177	292	17	17	292	44	15	321
13	Théâtre Montcalm	123	59	28			210	5	215	375	15	21	369	28	13	384
14	Théâtre Montcalm	188	38	27			253	7	260	390	38	25	403	28	21	410
15	Salle des Chevalier de Colomb de Saint-Quentin	176	31	28			235	10	245	401	15	27	389	48	27	410
16	Salle des Chevalier de Colomb de Saint-Quentin	96	35	16			147	4	151	304	18	6	316	13	15	314
17	Sous-sol des Chevalier de Saint-Léonard	74	28	10			112	1	113	210	3	5	208	16	10	214
18	Sous-sol des Chevalier de Saint-Léonard	98	37	5			140	2	142	226	1	5	222	21	14	229
19	Salle des Chevalier de Saint-Léonard	82	48	6			136	5	141	321	9	5	325	30	20	335
20	Salle des Chevalier de Saint-Léonard	124	31	8			163	9	172	299	13	6	306	23	7	322
21	Salle des Chevalier de Saint-Léonard	104	52	13			169	7	176	322	4	16	310	37	16	331
22	Salle des Chevalier de Saint-Léonard	83	36	7			126	4	130	195	8	3	200	28	10	218
23	Sous-sol de L'Eglise, Notre Dame des Lourdes	83	58	19			160	7	167	252	3	8	247	19	6	260
24	Résidence Jean-Eudes Martin	80	46	3			129	4	133	254	7	5	256	11	6	261
25	Edifice municipale Sainte-Anne	40	39	4			83	1	84	144	6	3	147	5	7	145

26	Edifice municipale Sainte-Anne	91	93	12				196	6	202	310	4	14	300	20	3	317
27	Edifice municipale Sainte-Anne	76	75	11				162	7	169	283	5	15	273	16	7	282
28	Edifice municipale Sainte-Anne	78	59	7				144	0	144	212	12	5	219	19	3	235
29	Edifice municipale Sainte-Anne	72	66	15				153	6	159	262	3	17	248	15	1	262
30	Salle des Chevaliers de Colomb	44	75	9				128	3	131	250	8	4	254	21	9	266
31	Salle des Chevaliers de Colomb	107	70	18				195	10	205	345	10	16	339	23	5	357
32	Salle des Chevaliers de Colomb	68	49	10				127	5	132	243	1	8	236	14	9	241
33	Salle des Chevaliers de Colomb	113	116	13				242	7	249	396	7	19	384	24	11	397
400	MOBILE	20	28	3				51	1	52	67	5	3	69	1	1	69
401	MOBILE	49	24	1				74	3	77	122	2	2	122	3	1	124
A1	ADV/ANT	95	181	25				301	5	306							
A2	ADV/ANT	304	75	26				405	8	413							
A3	ADV/ANT	209	63	7				279	6	285							
A4	ADV/ANT	128	76	6				210	1	211							
	SB/BS (Int)	176	97	18				291	9	300							
	SB/BS (Ext)	35	19	11				65	0	65							
TOTAL		3,835	2,806	599	0	0	0	7,240	201	7,441	9,548	313	318	9,543	740	339	9,944

54 - Edmundston-Saint-Basile		Votes Counted for Each Candidate / Votes comptés pour chaque candidat(e)							Rejected Ballots / Bulletins rejetés	No. of Votes Cast / N° de votes exprimés	Number of Electors Nombre d'électeurs						
No / N°	Polling Station Location / Lieu du bureau de scrutin	Madeleine (Mado) Dubé (PC)	Jean Louis Johnson (L)	Michel Bossé (NDP/NPD)				Total Votes/ Total des votes			Preliminary List / Liste préliminaire	Added During Revision / Ajoutés pendant la révision	Deleted During Revision / Enlevés pendant la révision	Official List / Liste officielle	Added at Polls / Ajoutés lors du scrutin	Deleted at Polls / Enlevés lors du scrutin	Net Total / Total net
1	Club d'âge d'or de Saint-Basile	104	39	5				148	8	156	259	9	7	261	11	11	261
2	Club d'âge d'or de Saint-Basile	118	88	5				211	3	214	341	23	21	343	29	12	360
3	Club d'âge d'or de Saint-Basile	97	67	10				174	4	178	295	13	16	292	30	13	309
4	Club d'âge d'or de Saint-Basile	65	46	6				117	2	119	325	14	17	322	17	15	324
5	Salle Scout St-Basile	131	96	1				228	7	235	418	33	30	421	34	22	433
6	Salle Scout St-Basile	169	58	12				239	5	244	399	16	22	393	41	18	416
7	Salle Scout St-Basile	152	56	5				213	0	213	344	30	16	358	30	13	375
8	Villa des Jardins	39	13	0				52	0	52	102	0	1	101	10	2	109
9	Villa des Jardins	64	25	10				99	6	105	235	23	24	234	27	14	247
10	Villa des Jardins	90	35	3				128	2	130	268	22	26	264	23	11	276
11	Salle Godbout	93	30	3				126	2	128	300	27	30	297	32	26	303
12	Centre Diocésain	109	39	5				153	2	155	417	72	43	446	27	27	446
13	Salle Godbout	102	25	5				132	2	134	295	21	27	289	26	25	290
14	Salle Godbout	100	31	1				132	6	138	249	54	25	278	14	15	277
15	Legion Canadienne	116	27	9				152	0	152	360	25	30	355	22	24	353
16	Legion Canadienne	123	41	2				166	4	170	325	25	27	323	34	22	335
17	Legion Canadienne	122	34	2				158	0	158	353	15	22	346	20	12	354
18	Centre Diocésain	172	43	6				221	2	223	411	18	22	407	45	21	431
19	Salle Godbout	132	41	1				174	1	175	330	10	10	330	32	25	337
20	Salle Godbout	196	25	5				226	3	229	351	29	16	364	33	9	388
21	Eglise Pentcote	206	52	9				267	2	269	421	33	14	440	32	17	455
22	Eglise Pentcote	256	54	9				319	4	323	440	23	12	451	47	19	479
23	Centre Diocésain	133	48	7				188	4	192	404	19	27	396	26	19	403
24	Eglise Pentcote	100	17	4				121	4	125	248	20	19	249	18	14	253

25	Club d'âge d'or Amitié	94	60	7				161	1	162	340	20	24	336	34	16	354
26	Club d'âge d'or Amitié	48	25	2				75	2	77	312	73	40	345	20	17	348
27	Club d'âge d'or Amitié	28	11	2				41	0	41	180	17	24	173	12	12	173
28	Club d'âge d'or Amitié	103	30	6				139	2	141	359	32	26	365	31	22	374
29	Club d'âge d'or Amitié	152	37	10				199	5	204	376	13	27	362	50	17	395
30	Club d'âge d'or Amitié	136	44	6				186	5	191	380	16	20	376	32	26	382
31	Place Laporte	132	37	5				174	6	180	363	19	30	352	32	9	375
32	Place Laporte	152	54	13				219	6	225	393	25	13	405	33	13	425
400	MOBILE	15	12	2				29	3	32	118	39	6	151	18	5	164
A1	ADV/ANT	322	84	11				417	5	422							
A2	ADV/ANT	341	94	7				442	8	450							
A3	ADV/ANT	329	118	25				472	10	482							
A4	ADV/ANT	58	26	8				92	1	93							
A5	ADV/ANT	214	151	4				369	6	375							
	SB/BS (Int)	482	179	5				666	8	674							
	SB/BS (Ext)	36	8	2				46	0	46							
TOTAL		5,631	2,000	240	0	0	0	7,871	141	8,012	10,711	828	714	10,825	922	543	11,204

55 - Madawaska-les-Lacs		Votes Counted for Each Candidate / Votes comptés pour chaque candidat(e)						Rejected Ballots / Bulletins rejetés	No. of Votes Cast / N° de votes exprimés	Number of Electors Nombre d'électeurs						
No / N°	Polling Station Location / Lieu du bureau de scrutin	Jeannot Volpé (PC)	Elaine Albert (L)	Jeff Thibodeau (NDP/NPD)			Total Votes/ Total des votes			Preliminary List / Liste préliminaire	Added During Revision / Ajoutés pendant la révision	Deleted During Revision / Enlevés pendant la révision	Official List / Liste officielle	Added at Polls / Ajoutés lors du scrutin	Deleted at Polls / Enlevés lors du scrutin	Net Total / Total net
1	Moulin Pelletier	92	65	8			165	1	166	247	6	6	247	27	6	268
2	Saint-François	100	65	2			167	2	169	263	7	5	265	18	6	277
3	Saint-François	90	30	1			121	0	121	202	3	13	192	21	10	203
4	Saint-François	117	41	6			164	0	164	260	12	11	261	39	23	277
5	Clair	80	28	2			110	1	111	201	20	15	206	15	2	219
6	Clair	118	61	3			182	0	182	346	8	13	341	23	12	352
7	Clair	104	71	1			176	2	178	337	13	9	341	21	16	346
8	Lac Baker	173	81	6			260	2	262	386	16	10	392	36	8	420
9	Lac Baker	55	35	6			96	1	97	152	4	4	152	9	5	156
10	Baker-Brook	69	47	5			121	0	121	185	5	3	187	20	3	204
11	Baker-Brook	66	17	2			85	1	86	145	7	3	149	9	7	151
12	Baker-Brook	120	53	2			175	2	177	237	5	13	229	36	13	252
13	Saint-Hilaire	68	43	6			117	4	121	195	6	7	194	12	5	201
14	Saint-Hilaire	69	43	3			115	2	117	169	3	13	159	20	15	164
15	Saint-Hilaire	74	68	5			147	2	149	198	5	2	201	23	9	215
16	Verret	86	48	8			142	2	144	223	1	11	213	24	14	223
17	Verret	106	51	10			167	3	170	257	2	8	251	13	5	259
18	Saint-Jacques	132	74	3			209	6	215	365	37	24	378	39	12	405
19	Saint-Jacques	86	67	2			155	2	157	272	18	21	269	25	14	280
20	Saint-Jacques	114	65	8			187	6	193	338	19	22	335	25	21	339
21	Saint-Jacques	75	38	3			116	2	118	255	14	13	256	27	10	273
22	Saint-Jacques	105	49	6			160	3	163	302	14	21	295	28	6	317
23	Saint-Jacques	88	55	6			149	3	152	247	16	17	246	70	23	293
24	Saint-Jacques	84	62	2			148	2	150	278	11	7	282	35	16	301
25	Saint-Jacques	99	73	1			173	2	175	302	5	8	299	26	10	315

26	Saint-Jacques	29	19	1				49	2	51	107	2	12	97	14	0	111
27	Saint-Jacques	123	63	4				190	3	193	331	15	14	332	22	8	346
28	Saint-Jacques	118	65	9				192	4	196	314	21	10	325	34	13	346
29	Saint-Joseph	71	35	1				107	2	109	253	12	9	256	16	3	269
30	Saint-Joseph	126	83	10				219	4	223	339	9	19	329	19	17	331
31	Saint-Joseph	89	68	7				164	3	167	295	9	16	288	20	14	294
32	Saint-Joseph	113	68	9				190	6	196	298	24	27	295	17	4	308
33	Saint-Joseph	129	67	4				200	3	203	299	8	10	297	33	14	316
34	Saint-Basile	143	57	9				209	2	211	331	12	3	340	20	9	351
35	Saint-Basile	72	36	2				110	0	110	209	6	13	202	9	7	204
400	MOBILE	10	13	1				24	2	26	30	25	4	51	2	0	53
401	MOBILE	19	9	1				29	0	29	59	0	0	59	2	0	61
402	MOBILE	17	14	0				31	0	31	35	0	0	35	4	0	39
A1	ADV/ANT	121	35	1				157	0	157							
A2	ADV/ANT	391	170	12				573	10	583							
	SB/BS (Int)	292	161	3				456	4	460							
	SB/BS (Ext)	38	6	2				46	0	46							
TOTAL		4,271	2,299	183	0	0	0	6,753	96	6,849	9,262	400	416	9,246	853	360	9,739



**Poll by Poll Results
Grouped by City**

**GENERAL ELECTION
2006**



**Résultats du vote par bureau de scrutin
groupés selon les cités**

**ÉLECTION GÉNÉRALE
2006**

Bathurst (City/cité)			Votes for Each Party / Votes pour chaque parti				Number of Electors Nombre d'électeurs							Summary Sommaire			
Electoral District / Circonscription électorale	Polling Division / Section de vote	Polling Station Location / Lieu du bureau de scrutin	PC	L	NDP/NPD	IND	Preliminary List / Liste préliminaire	Added During Revision / Ajoutés pendant la révision	Deleted During Revision / Enlevés pendant la révision	Official List / Liste officielle	Added at Polls / Ajoutés lors du scrutin	Deleted at Polls / Enlevés lors du scrutin	Net Total / Total net	Total Votes/ Total des votes	Rejected Ballots / Bulletins rejetés	No. of Votes Cast / N° de votes exprimés	% voted / % ayant voté
4	1	K.C. Irving Regional Centre	106	75	6		316	20	15	321	22	8	335	187	0	187	55.8%
4	2	K.C. Irving Regional Centre	123	83	17		292	12	17	287	45	6	326	223	2	225	69.0%
4	3	K.C. Irving Regional Centre	90	82	9		344	19	17	346	31	18	359	181	1	182	50.7%
4	4	K.C. Irving Regional Centre	87	97	4		380	16	33	363	25	22	366	188	1	189	51.6%
4	5	K.C. Irving Regional Centre	55	81	4		290	13	21	282	34	14	302	140	0	140	46.4%
4	6	K.C. Irving Regional Centre	94	66	5		255	13	18	250	27	13	264	165	3	168	63.6%
4	7	K.C. Irving Regional Centre	91	105	14		348	13	8	353	32	11	374	210	3	213	57.0%
4	8	K.C. Irving Regional Centre	97	108	8		351	13	18	346	28	12	362	213	2	215	59.4%
4	9	K.C. Irving Regional Centre	122	81	9		352	16	19	349	35	15	369	212	1	213	57.7%
4	10	K.C. Irving Regional Centre	78	125	10		422	14	41	395	62	20	437	213	7	220	50.3%
4	11	K.C. Irving Regional Centre	57	95	9		386	14	38	362	50	21	391	161	2	163	41.7%
4	12	K.C. Irving Regional Centre	42	77	3		222	6	16	212	31	5	238	122	2	124	52.1%
4	13	K.C. Irving Regional Centre	84	67	5		300	16	20	296	29	16	309	156	2	158	51.1%
4	14	K.C. Irving Regional Centre	98	91	6		397	18	23	392	52	14	430	195	1	196	45.6%
4	15	K.C. Irving Regional Centre	67	114	13		396	12	28	380	46	17	409	194	2	196	47.9%
4	16	K.C. Irving Regional Centre	75	87	8		346	11	5	352	37	17	372	170	3	173	46.5%
4	17	K.C. Irving Regional Centre	119	104	6		360	13	18	355	42	11	386	229	0	229	59.3%
4	18	K.C. Irving Regional Centre	64	90	8		309	3	17	295	25	12	308	162	0	162	52.6%
4	19	K.C. Irving Regional Centre	39	89	9		303	12	23	292	31	14	309	137	0	137	44.3%
4	20	K.C. Irving Regional Centre	43	60	9		312	32	31	313	29	12	330	112	0	112	33.9%
4	21	K.C. Irving Regional Centre	65	78	10		354	41	29	366	29	8	387	153	0	153	39.5%
4	22	K.C. Irving Regional Centre	31	56	5		336	23	53	306	33	8	331	92	1	93	28.1%
4	23	K.C. Irving Regional Centre	51	85	14		353	9	14	348	13	5	356	150	2	152	42.7%
4	24	K.C. Irving Regional Centre	82	81	13		285	6	5	286	21	13	294	176	1	177	60.2%
4	25	K.C. Irving Regional Centre	55	107	21		335	9	9	335	21	9	347	183	6	189	54.5%

Bathurst (City/cité)			Votes for Each Party / Votes pour chaque parti				Number of Electors Nombre d'électeurs							Summary Sommaire			
Electoral District / Circonscription électorale	Polling Division / Section de vote	Polling Station Location / Lieu du bureau de scrutin	PC	L	NDP/NPD	IND	Preliminary List / Liste préliminaire	Added During Revision / Ajoutés pendant la révision	Deleted During Revision / Enlevés pendant la révision	Official List / Liste officielle	Added at Polls / Ajoutés lors du scrutin	Deleted at Polls / Enlevés lors du scrutin	Net Total / Total net	Total Votes/ Total des votes	Rejected Ballots / Bulletins rejetés	No. of Votes Cast / N° de votes exprimés	% voted / % ayant voté
4	26	K.C. Irving Regional Centre	122	86	10		387	6	16	377	28	11	394	218	0	218	55.3%
4	27	K.C. Irving Regional Centre	62	80	22		327	12	10	329	24	11	342	164	1	165	48.2%
4	400	MOBILE	31	55	1		113	3	0	116	2	2	116	87	7	94	81.0%
4	401	MOBILE	29	34	3		84	5	1	88	6	1	93	66	6	72	77.4%
4	402	MOBILE	40	54	3		115	3	2	116	4	0	120	97	1	98	81.7%
4	A1	ADV/ANT	138	111	6									255	0	255	
4	A2	ADV/ANT	133	134	12									279	0	279	
4	A3	ADV/ANT	259	231	20									510	1	511	
4	A4	ADV/ANT	170	126	12									308	2	310	
4		SB/BS (Int)	122	121	12									255	1	256	
4		SB/BS (Ext)	16	8	2									26	0	26	
5	21	Rough Waters Ski Chalet	58	116	12		329	8	9	328	1	12	317	186	1	187	
5	A2	ADV/ANT *	105	83	11									199	1	200	
5		SB/BS (Int) *	59	73	8									140	3	143	
5		SB/BS (Ext) *	12	17	2									31	0	31	
TOTAL			3,271	3,513	361	0	9,699	411	574	9,536	895	358	10,073	7,145	66	7,211	71.6%

* Note: The results from this poll may include voters from outside of this municipality's boundaries.

* Note : Les résultats de cette section de vote peuvent inclure des électeurs de l'extérieur des limites de cette municipalité.

Campbellton (City/cité)			Votes for Each Party / Votes pour chaque parti				Number of Electors Nombre d'électeurs							Summary Sommaire			
Electoral District / Circonscription électorale	Polling Division / Section de vote	Polling Station Location / Lieu du bureau de scrutin	PC	L	NDP/NPD	IND	Preliminary List / Liste préliminaire	Added During Revision / Ajoutés pendant la révision	Deleted During Revision / Enlevés pendant la révision	Official List / Liste officielle	Added at Polls / Ajoutés lors du scrutin	Deleted at Polls / Enlevés lors du scrutin	Net Total / Total net	Total Votes/ Total des votes	Rejected Ballots / Bulletins rejetés	No. of Votes Cast / N° de votes exprimés	% voted / % ayant voté
1	14	Campbellton	62	180			383	2	49	336	3	3	336	242	0	242	72.0%
1	15	Campbellton	86	98			249	17	8	258	51	11	298	184	5	189	63.4%
1	16	Campbellton	73	83			303	19	11	311	2	10	303	156	0	156	51.5%
1	17	Campbellton	81	135			382	17	9	390	30	12	408	216	5	221	54.2%
1	18	Campbellton	74	127			327	14	8	333	31	9	355	201	0	201	56.6%
1	19	Campbellton	74	97			333	18	10	341	30	12	359	171	0	171	47.6%
1	20	Campbellton	87	87			347	18	17	348	22	7	363	174	1	175	48.2%
1	21	Campbellton	55	76			269	25	16	278	28	4	302	131	1	132	43.7%
1	22	Campbellton	79	110			308	23	14	317	38	9	346	189	1	190	54.9%
1	23	Campbellton	78	125			397	18	5	410	24	8	426	203	0	203	47.7%
1	24	Campbellton	44	78			293	33	12	314	31	13	332	122	0	122	36.7%
1	25	Campbellton	50	80			273	16	19	270	35	10	295	130	1	131	44.4%
1	26	Campbellton	106	78			371	14	21	364	33	2	395	184	1	185	46.8%
1	27	Campbellton	80	84			289	12	9	292	26	7	311	164	1	165	53.1%
1	28	Campbellton	41	73			392	98	131	359	17	5	371	114	0	114	30.7%
1	29	Campbellton	73	96			307	13	10	310	23	9	324	169	0	169	52.2%
1	30	Campbellton	60	120			350	27	23	354	30	12	372	180	0	180	48.4%
1	31	Campbellton	92	72			265	3	7	261	19	3	277	164	1	165	59.6%
1	32	Campbellton	65	117			323	4	47	280	4	5	279	182	0	182	65.2%
1	400	MOBILE	20	26			0	229	0	229	5	3	231	46	0	46	19.9%
1	A3	ADV/ANT 12-18 *	104	124										228	3	231	
1	A4	ADV/ANT 19-25	126	115										241	0	241	
1	A5	ADV/ANT 26-32	150	148										298	0	298	

Campbellton (City/cité)			Votes for Each Party / Votes pour chaque parti				Number of Electors Nombre d'électeurs							Summary Sommaire			
Electoral District / Circonscription électorale	Polling Division / Section de vote	Polling Station Location / Lieu du bureau de scrutin	PC	L	NDP/NPD	IND	Preliminary List / Liste préliminaire	Added During Revision / Ajoutés pendant la révision	Deleted During Revision / Enlevés pendant la révision	Official List / Liste officielle	Added at Polls / Ajoutés lors du scrutin	Deleted at Polls / Enlevés lors du scrutin	Net Total / Total net	Total Votes/ Total des votes	Rejected Ballots / Bulletins rejetés	No. of Votes Cast / N° de votes exprimés	% voted / % ayant voté
1		SB/BS (Int) *	309	309										618	1	619	
1		SB/BS (Ext) *	13	21										34	1	35	
TOTAL			2,082	2,659	0	0	6,161	620	426	6,355	482	154	6,683	4,741	22	4,763	71.3%

* Note: The results from this poll may include voters from outside of this municipality's boundaries.

* Note : Les résultats de cette section de vote peuvent inclure des électeurs de l'extérieur des limites de cette municipalité.

Dieppe (City/cité)			Votes for Each Party / Votes pour chaque parti				Number of Electors Nombre d'électeurs							Summary Sommaire			
Electoral District / Circonscription électorale	Polling Division / Section de vote	Polling Station Location / Lieu du bureau de scrutin	PC	L	NDP/NPD	IND	Preliminary List / Liste préliminaire	Added During Revision / Ajoutés pendant la révision	Deleted During Revision / Enlevés pendant la révision	Official List / Liste officielle	Added at Polls / Ajoutés lors du scrutin	Deleted at Polls / Enlevés lors du scrutin	Net Total / Total net	Total Votes/ Total des votes	Rejected Ballots / Bulletins rejetés	No. of Votes Cast / N° de votes exprimés	% voted / % ayant voté
19	7	Club Garçons et Filles de Dieppe	85	69	13		335	11	17	329	25	18	336	167	4	171	50.9%
19	23	Club d'Age d'Or de Saint-Anselme	97	110	9		381	16	15	382	68	32	418	216	0	216	51.7%
19	24	Club d'Age d'Or de Saint-Anselme	131	115	9		365	5	6	364	42	16	390	255	1	256	65.6%
19	25	Club d'Age d'Or de Saint-Anselme	116	111	12		354	12	6	360	45	20	385	239	3	242	62.9%
19	26	Club d'Age d'Or de Saint-Anselme	148	129	11		380	21	14	387	75	17	445	288	1	289	64.9%
19	27	Club d'Age d'Or de Saint-Anselme	89	94	3		311	12	8	315	49	19	345	186	2	188	54.5%
19	28	Club Garçons et Filles de Dieppe	76	110	4		272	20	8	284	41	17	308	190	0	190	61.7%
19	29	Club Garçons et Filles de Dieppe *	79	122	8		372	0	7	365	37	13	389	209	0	209	53.7%
19	401	MOBILE l'Aboiteau et Levesque *	47	11	3		81	0	1	80	0	0	80	61	1	62	77.5%
19	A2	ADV/ANT Club Garçon et Filles Dieppe *	86	149	10									245	4	249	
19		SB/BS (Int) *	28	35	0									63	0	63	
19		SB/BS (Ext) *	14	15	0									29	0	29	
20	5	Clug d'Âge d'Or de Dieppe	81	75	7		348	18	13	353	46	41	358	163	1	164	45.8%
20	6	Clug d'Âge d'Or de Dieppe	99	97	7		386	9	13	382	36	42	376	203	0	203	54.0%
20	7	Clug d'Âge d'Or de Dieppe	129	162	6		389	14	16	387	50	17	420	297	0	297	70.7%
20	8	Clug d'Âge d'Or de Dieppe	80	78	6		325	4	10	319	15	11	323	164	2	166	51.4%
20	9	Clug d'Âge d'Or de Dieppe	86	58	6		348	30	10	368	22	23	367	150	1	151	41.1%
20	10	Clug d'Âge d'Or de Dieppe	82	80	7		290	4	5	289	44	32	301	169	2	171	56.8%
20	11	Marché de Dieppe Market	69	62	4		262	10	11	261	33	13	281	135	1	136	48.4%
20	12	Marché de Dieppe Market	66	86	4		357	11	57	311	80	47	344	156	1	157	45.6%
20	13	Marché de Dieppe Market	101	97	5		253	17	7	263	60	18	305	203	1	204	66.9%
20	14	Marché de Dieppe Market	59	66	2		254	19	11	262	47	13	296	127	5	132	44.6%
20	15	Marché de Dieppe Market	92	73	5		265	12	4	273	32	9	296	170	2	172	58.1%

Dieppe (City/cité)			Votes for Each Party / Votes pour chaque parti				Number of Electors Nombre d'électeurs							Summary Sommaire			
Electoral District / Circonscription électorale	Polling Division / Section de vote	Polling Station Location / Lieu du bureau de scrutin	PC	L	NDP/NPD	IND	Preliminary List / Liste préliminaire	Added During Revision / Ajoutés pendant la révision	Deleted During Revision / Enlevés pendant la révision	Official List / Liste officielle	Added at Polls / Ajoutés lors du scrutin	Deleted at Polls / Enlevés lors du scrutin	Net Total / Total net	Total Votes/ Total des votes	Rejected Ballots / Bulletins rejetés	No. of Votes Cast / N° de votes exprimés	% voted / % ayant voté
20	16	Marché de Dieppe Market	79	97	11		322	14	9	327	43	17	353	187	2	189	53.5%
20	17A	Marché de Dieppe Market	61	63	4		477	13	11	479	53	32	500	128	3	131	26.2%
20	17B	Marché de Dieppe Market	81	64	11									156	0	156	
20	18A	Marché de Dieppe Market	75	117	7		541	21	10	552	88	37	603	199	3	202	33.5%
20	18B	Marché de Dieppe Market	82	124	6									212	0	212	
20	19	Marché de Dieppe Market	168	116	9		414	15	10	419	53	17	455	293	0	293	64.4%
20	20	Marché de Dieppe Market	127	137	11		395	14	13	396	49	34	411	275	0	275	66.9%
20	21	Arena Arthur J. LeBlanc	139	93	11		442	19	14	447	33	31	449	243	4	247	55.0%
20	22	Arena Arthur J. LeBlanc	122	121	5		389	33	13	409	83	45	447	248	3	251	56.2%
20	23	Marché de Dieppe Market	111	105	13		373	20	10	383	39	33	389	229	5	234	60.2%
20	24	Arena Arthur J. LeBlanc	105	82	3		377	15	20	372	38	31	379	190	0	190	50.1%
20	25	Arena Arthur J. LeBlanc	113	144	5		369	20	9	380	53	29	404	262	1	263	65.1%
20	26	Arena Arthur J. LeBlanc	103	128	11		355	10	9	356	63	27	392	242	0	242	61.7%
20	27A	Arena Arthur J. LeBlanc	83	100	2		477	17	10	484	93	24	553	185	2	187	33.8%
20	27B	Arena Arthur J. LeBlanc	101	121	0									222	3	225	
20	28A	Arena Arthur J. LeBlanc	101	120	9		603	30	18	615	98	19	694	230	0	230	33.1%
20	28B	Arena Arthur J. LeBlanc	101	134	2									237	2	239	
20	29	Arena Arthur J. LeBlanc	143	174	7		395	29	7	417	90	20	487	324	4	328	67.4%
20	30	Arena Arthur J. LeBlanc	83	121	5		344	5	16	333	36	18	351	209	2	211	60.1%
20	31	Arena Arthur J. LeBlanc	110	121	13		384	7	15	376	61	28	409	244	3	247	60.4%
20	400	MOBILE	16	23	2		51	1	1	51	0	0	51	41	0	41	80.4%
20	401	MOBILE	8	23	1		35	1	0	36	0	0	36	32	0	32	88.9%
20	402	MOBILE	16	12	2		40	1	0	41	2	2	41	30	1	31	75.6%

Dieppe (City/cité)			Votes for Each Party / Votes pour chaque parti				Number of Electors Nombre d'électeurs						Summary Sommaire				
Electoral District / Circonscription électorale	Polling Division / Section de vote	Polling Station Location / Lieu du bureau de scrutin	PC	L	NDP/NPD	IND	Preliminary List / Liste préliminaire	Added During Revision / Ajoutés pendant la révision	Deleted During Revision / Enlevés pendant la révision	Official List / Liste officielle	Added at Polls / Ajoutés lors du scrutin	Deleted at Polls / Enlevés lors du scrutin	Net Total / Total net	Total Votes/ Total des votes	Rejected Ballots / Bulletins rejetés	No. of Votes Cast / N° de votes exprimés	% voted / % ayant voté
20	A2	ADV/ANT2 Clug d'Âge d'Or de Dieppe	127	100	4									231	2	233	
20	A3	ADV/ANT3 Clug d'Âge d'Or de Dieppe	75	78	4									157	2	159	
20	A4	ADV/ANT4 Arena Arthur J. LeBlanc	141	127	5									273	0	273	
20	A5	ADV/ANT5 Arena Arthur J. LeBlanc	162	154	5									321	0	321	
20		SB/BS (Int) *	118	103	3									224	2	226	
20		SB/BS (Ext) *	18	19	3									40	0	40	
TOTAL			4,709	4,925	315	0	13,111	530	434	13,207	1,822	862	14,167	9,949	76	10,025	70.8%

* Note: The results from this poll may include voters from outside of this municipality's boundaries.

* Note : Les résultats de cette section de vote peuvent inclure des électeurs de l'extérieur des limites de cette municipalité.

Edmundston (City/cité)			Votes for Each Party / Votes pour chaque parti				Number of Electors Nombre d'électeurs							Summary Sommaire			
Electoral District / Circonscription électorale	Polling Division / Section de vote	Polling Station Location / Lieu du bureau de scrutin	PC	L	NDP/NPD	IND	Preliminary List / Liste préliminaire	Added During Revision / Ajoutés pendant la révision	Deleted During Revision / Enlevés pendant la révision	Official List / Liste officielle	Added at Polls / Ajoutés lors du scrutin	Deleted at Polls / Enlevés lors du scrutin	Net Total / Total net	Total Votes/ Total des votes	Rejected Ballots / Bulletins rejetés	No. of Votes Cast / N° de votes exprimés	% voted / % ayant voté
54	1	Club d'âge d'or de Saint-Basile	104	39	5		259	9	7	261	11	11	261	148	8	156	59.8%
54	2	Club d'âge d'or de Saint-Basile	118	88	5		341	23	21	343	29	12	360	211	3	214	59.4%
54	3	Club d'âge d'or de Saint-Basile	97	67	10		295	13	16	292	30	13	309	174	4	178	57.6%
54	4	Club d'âge d'or de Saint-Basile	65	46	6		325	14	17	322	17	15	324	117	2	119	36.7%
54	5	Salle Scout St-Basile	131	96	1		418	33	30	421	34	22	433	228	7	235	54.3%
54	6	Salle Scout St-Basile	169	58	12		399	16	22	393	41	18	416	239	5	244	58.7%
54	7	Salle Scout St-Basile	152	56	5		344	30	16	358	30	13	375	213	0	213	56.8%
54	8	Villa des Jardins	39	13	0		102	0	1	101	10	2	109	52	0	52	47.7%
54	9	Villa des Jardins	64	25	10		235	23	24	234	27	14	247	99	6	105	42.5%
54	10	Villa des Jardins	90	35	3		268	22	26	264	23	11	276	128	2	130	47.1%
54	11	Salle Godbout	93	30	3		300	27	30	297	32	26	303	126	2	128	42.2%
54	12	Centre Diocésain	109	39	5		417	72	43	446	27	27	446	153	2	155	34.8%
54	13	Salle Godbout	102	25	5		295	21	27	289	26	25	290	132	2	134	46.2%
54	14	Salle Godbout	100	31	1		249	54	25	278	14	15	277	132	6	138	49.8%
54	15	Legion Canadienne	116	27	9		360	25	30	355	22	24	353	152	0	152	43.1%
54	16	Legion Canadienne	123	41	2		325	25	27	323	34	22	335	166	4	170	50.7%
54	17	Legion Canadienne	122	34	2		353	15	22	346	20	12	354	158	0	158	44.6%
54	18	Centre Diocésain	172	43	6		411	18	22	407	45	21	431	221	2	223	51.7%
54	19	Salle Godbout	132	41	1		330	10	10	330	32	25	337	174	1	175	51.9%
54	20	Salle Godbout	196	25	5		351	29	16	364	33	9	388	226	3	229	59.0%
54	21	Eglise Pentcote	206	52	9		421	33	14	440	32	17	455	267	2	269	59.1%
54	22	Eglise Pentcote	256	54	9		440	23	12	451	47	19	479	319	4	323	67.4%
54	23	Centre Diocésain	133	48	7		404	19	27	396	26	19	403	188	4	192	47.6%

Edmundston (City/cité)			Votes for Each Party / Votes pour chaque parti				Number of Electors Nombre d'électeurs							Summary Sommaire			
Electoral District / Circonscription électorale	Polling Division / Section de vote	Polling Station Location / Lieu du bureau de scrutin	PC	L	NDP/NPD	IND	Preliminary List / Liste préliminaire	Added During Revision / Ajoutés pendant la révision	Deleted During Revision / Enlevés pendant la révision	Official List / Liste officielle	Added at Polls / Ajoutés lors du scrutin	Deleted at Polls / Enlevés lors du scrutin	Net Total / Total net	Total Votes/ Total des votes	Rejected Ballots / Bulletins rejetés	No. of Votes Cast / N° de votes exprimés	% voted / % ayant voté
54	24	Eglise Pentcote	100	17	4		248	20	19	249	18	14	253	121	4	125	49.4%
54	25	Club d'âge d'or Amitié	94	60	7		340	20	24	336	34	16	354	161	1	162	45.8%
54	26	Club d'âge d'or Amitié	48	25	2		312	73	40	345	20	17	348	75	2	77	22.1%
54	27	Club d'âge d'or Amitié	28	11	2		180	17	24	173	12	12	173	41	0	41	23.7%
54	28	Club d'âge d'or Amitié	103	30	6		359	32	26	365	31	22	374	139	2	141	37.7%
54	29	Club d'âge d'or Amitié	152	37	10		376	13	27	362	50	17	395	199	5	204	51.6%
54	30	Club d'âge d'or Amitié	136	44	6		380	16	20	376	32	26	382	186	5	191	50.0%
54	31	Place Laporte	132	37	5		363	19	30	352	32	9	375	174	6	180	48.0%
54	32	Place Laporte	152	54	13		393	25	13	405	33	13	425	219	6	225	52.9%
54	400	MOBILE	15	12	2		118	39	6	151	18	5	164	29	3	32	19.5%
54	A1	ADV/ANT	322	84	11									417	5	422	
54	A2	ADV/ANT	341	94	7									442	8	450	
54	A3	ADV/ANT	329	118	25									472	10	482	
54	A4	ADV/ANT	58	26	8									92	1	93	
54	A5	ADV/ANT	214	151	4									369	6	375	
54		SB/BS (Int)	482	179	5									666	8	674	
54		SB/BS (Ext)	36	8	2									46	0	46	
55	16	Verret	86	48	8		223	1	11	213	24	14	223	142	2	144	64.6%
55	17	Verret	106	51	10		257	2	8	251	13	5	259	167	3	170	65.6%
55	18	Saint-Jacques	132	74	3		365	37	24	378	39	12	405	209	6	215	53.1%
55	19	Saint-Jacques	86	67	2		272	18	21	269	25	14	280	155	2	157	56.1%
55	20	Saint-Jacques	114	65	8		338	19	22	335	25	21	339	187	6	193	56.9%
55	21	Saint-Jacques	75	38	3		255	14	13	256	27	10	273	116	2	118	43.2%

Edmundston (City/cité)			Votes for Each Party / Votes pour chaque parti				Number of Electors Nombre d'électeurs							Summary Sommaire			
Electoral District / Circonscription électorale	Polling Division / Section de vote	Polling Station Location / Lieu du bureau de scrutin	PC	L	NDP/NPD	IND	Preliminary List / Liste préliminaire	Added During Revision / Ajoutés pendant la révision	Deleted During Revision / Enlevés pendant la révision	Official List / Liste officielle	Added at Polls / Ajoutés lors du scrutin	Deleted at Polls / Enlevés lors du scrutin	Net Total / Total net	Total Votes/ Total des votes	Rejected Ballots / Bulletins rejetés	No. of Votes Cast / N° de votes exprimés	% voted / % ayant voté
55	22	Saint-Jacques	105	49	6		302	14	21	295	28	6	317	160	3	163	51.4%
55	23	Saint-Jacques	88	55	6		247	16	17	246	70	23	293	149	3	152	51.9%
55	24	Saint-Jacques	84	62	2		278	11	7	282	35	16	301	148	2	150	49.8%
55	401	MOBILE *	19	9	1		59	0	0	59	2	0	61	29	0	29	47.5%
55	402	MOBILE	17	14	0		35	0	0	35	4	0	39	31	0	31	79.5%
55	A1	ADV/ANT *	121	35	1									157	0	157	
55	A2	ADV/ANT *	391	170	12									573	10	583	
55		SB/BS (Int) *	292	161	3									456	4	460	
55		SB/BS (Ext) *	38	6	2									46	0	46	
TOTAL			7,385	2,904	307	0	13,342	960	858	13,444	1,214	664	13,994	10,596	184	10,780	77.0%

* Note: The results from this poll may include voters from outside of this municipality's boundaries.

* Note : Les résultats de cette section de vote peuvent inclure des électeurs de l'extérieur des limites de cette municipalité.

Fredericton (City/cité)			Votes for Each Party / Votes pour chaque parti				Number of Electors Nombre d'électeurs							Summary Sommaire			
Electoral District / Circonscription électorale	Polling Division / Section de vote	Polling Station Location / Lieu du bureau de scrutin	PC	L	NDP/NPD	IND	Preliminary List / Liste préliminaire	Added During Revision / Ajoutés pendant la révision	Deleted During Revision / Enlevés pendant la révision	Official List / Liste officielle	Added at Polls / Ajoutés lors du scrutin	Deleted at Polls / Enlevés lors du scrutin	Net Total / Total net	Total Votes/ Total des votes	Rejected Ballots / Bulletins rejetés	No. of Votes Cast / N° de votes exprimés	% voted / % ayant voté
42	1	Sunset Drive Church	119	118	13		375	26	10	391	60	17	434	250	1	251	57.8%
42	2	Sunset Drive Church	74	93	9		368	9	21	356	38	21	373	176	1	177	47.5%
42	3	Sunset Drive Church	93	80	4		342	6	16	332	28	34	326	177	3	180	55.2%
42	4	Sunset Drive Church	101	127	8		363	12	26	349	42	18	373	236	0	236	63.3%
42	5	York Manor	102	120	13		433	39	22	450	61	27	484	235	0	235	48.6%
42	6	York Manor	93	81	10		337	2	8	331	29	48	312	184	2	186	59.6%
42	7	York Manor	101	118	8		353	15	21	347	31	18	360	227	0	227	63.1%
42	8	Sunset Drive Church	76	118	7		328	3	13	318	26	11	333	201	0	201	60.4%
42	9	Windor Court	87	90	12		322	3	13	312	32	13	331	189	1	190	57.4%
42	10	Brookside Mall	116	99	15		227	81	6	302	31	2	331	230	0	230	69.5%
42	11	Brookside Mall	100	90	7		211	101	5	307	21	9	319	197	0	197	61.8%
42	12	Windor Court	83	103	8		319	16	18	317	73	47	343	194	0	194	56.6%
42	13	Nashwaaksis Baptist	73	87	14		316	10	13	313	47	14	346	174	1	175	50.6%
42	14	Nashwaaksis Baptist	76	70	12		393	20	23	390	52	16	426	158	0	158	37.1%
42	15	Nashwaaksis United	63	82	15		305	9	22	292	49	36	305	160	1	161	52.8%
42	16	Nashwaaksis Baptist	95	106	12		358	5	11	352	29	8	373	213	0	213	57.1%
42	17	Nashwaaksis Baptist	99	105	10		321	23	20	324	29	3	350	214	1	215	61.4%
42	18	Nashwaaksis United	126	89	8		352	15	17	350	46	17	379	223	1	224	59.1%
42	19	Nashwaaksis United	116	124	4		377	7	14	370	47	67	350	244	1	245	70.0%
42	20	Nashwaaksis United	109	145	3		367	13	21	359	3	4	358	257	0	257	71.8%
42	21	Brookside Mall	120	150	2		396	32	21	407	32	42	397	272	2	274	69.0%
42	22	Church Of Christ	124	141	2		390	16	18	388	37	58	367	267	0	267	72.8%

Fredericton (City/cité)			Votes for Each Party / Votes pour chaque parti				Number of Electors Nombre d'électeurs							Summary Sommaire			
Electoral District / Circonscription électorale	Polling Division / Section de vote	Polling Station Location / Lieu du bureau de scrutin	PC	L	NDP/NPD	IND	Preliminary List / Liste préliminaire	Added During Revision / Ajoutés pendant la révision	Deleted During Revision / Enlevés pendant la révision	Official List / Liste officielle	Added at Polls / Ajoutés lors du scrutin	Deleted at Polls / Enlevés lors du scrutin	Net Total / Total net	Total Votes/ Total des votes	Rejected Ballots / Bulletins rejetés	No. of Votes Cast / N° de votes exprimés	% voted / % ayant voté
42	23	Church Of Christ	93	102	5		373	15	13	375	46	11	410	200	0	200	48.8%
42	24	Church Of Christ	118	111	11		401	19	24	396	57	24	429	240	2	242	56.4%
42	401	MOBILE	44	28	5		0	0	0	0	41	0	41	77	0	77	187.8%
42	A1	ADV/ANT 1-10	201	196	8									405	2	407	
42	A2	ADV/ANT 11-20	117	141	7									265	0	265	
42	A3	ADV/ANT 21-31 *	160	130	4									294	2	296	
42		SB/BS (Int) *	153	118	5									276	3	279	
42		SB/BS (Ext) *	16	21	2									39	0	39	
43	1A	Killarney Lake Lodge	98	127			487	75	20	542	135	24	653	225	5	230	35.2%
43	1B	Killarney Lake Lodge	51	102										153	2	155	
43	2	Killarney Lake Lodge	55	70			313	20	13	320	36	15	341	125	1	126	37.0%
43	3	Killarney Lake Lodge	63	69			314	10	11	313	34	27	320	132	2	134	41.9%
43	4	Killarney Lake Lodge	15	67			301	4	1	304	18	6	316	82	2	84	26.6%
43	5	Killarney Lake Lodge	4	33			242	5	0	247	7	1	253	37	0	37	14.6%
43	6	Kinsmen Centre	96	96			392	16	8	400	31	17	414	192	1	193	46.6%
43	7	Kinsmen Centre	106	130			384	23	19	388	46	12	422	236	3	239	56.6%
43	8	Kinsmen Centre	82	113			355	13	9	359	63	21	401	195	3	198	49.4%
43	9	Kinsmen Centre	101	141			372	9	18	363	46	16	393	242	0	242	61.6%
43	10	Kinsmen Centre	78	148			363	14	16	361	31	12	380	226	0	226	59.5%
43	11	Kinsmen Centre	50	48			257	13	9	261	17	22	256	98	3	101	39.5%
43	12	Marysville Legion	49	78			256	7	4	259	27	27	259	127	1	128	49.4%
43	13	Marysville Legion	45	65			269	14	11	272	19	16	275	110	1	111	40.4%

Fredericton (City/cité)			Votes for Each Party / Votes pour chaque parti				Number of Electors Nombre d'électeurs							Summary Sommaire			
Electoral District / Circonscription électorale	Polling Division / Section de vote	Polling Station Location / Lieu du bureau de scrutin	PC	L	NDP/NPD	IND	Preliminary List / Liste préliminaire	Added During Revision / Ajoutés pendant la révision	Deleted During Revision / Enlevés pendant la révision	Official List / Liste officielle	Added at Polls / Ajoutés lors du scrutin	Deleted at Polls / Enlevés lors du scrutin	Net Total / Total net	Total Votes/ Total des votes	Rejected Ballots / Bulletins rejetés	No. of Votes Cast / N° de votes exprimés	% voted / % ayant voté
43	14	Marysville Legion	51	63			199	4	2	201	29	11	219	114	1	115	52.5%
43	15	Marysville Legion	71	129			340	7	9	338	36	27	347	200	3	203	58.5%
43	16	Marysville Legion	87	155			325	25	3	347	44	4	387	242	3	245	63.3%
43	17	Marysville Legion	75	154			394	10	11	393	38	33	398	229	2	231	58.0%
43	18	Marysville Legion	70	155			403	9	12	400	26	19	407	225	4	229	56.3%
43	19	Wesleyan Church/Coronation St	75	116			320	2	1	321	34	20	335	191	2	193	57.6%
43	20	Wesleyan Church/Coronation St	36	79			223	8	0	231	24	16	239	115	0	115	48.1%
43	21	Wesleyan Church/Coronation St	62	97			242	15	9	248	26	11	263	159	3	162	61.6%
43	22	Corbett Ave Wesleyan Church Hall	71	79			270	7	5	272	53	9	316	150	6	156	49.4%
43	23	Corbett Ave Wesleyan Church Hall	103	122			364	7	10	361	48	12	397	225	1	226	56.9%
43	24	Corbett Ave Wesleyan Church Hall	100	139			424	25	19	430	54	18	466	239	4	243	52.1%
43	25	Corbett Ave Wesleyan Church Hall	72	123			324	14	5	333	39	17	355	195	4	199	56.1%
43	A2	ADV/ANT	97	106										203	1	204	
43	A3	ADV/ANT	55	86										141	0	141	
43	A4	ADV/ANT	47	50										97	1	98	
43		SB/BS (Int) *	157	99										256	5	261	
43		SB/BS (Ext) *	16	19										35	0	35	
44	8	St Francis of Assissi Church	69	116	21		336	14	7	343	31	13	361	206	2	208	57.6%
44	9	St Francis of Assissi Church	53	107	16		303	21	19	305	71	51	325	176	0	176	54.2%
44	10	St Francis of Assissi Church	84	155	28		305	12	13	304	116	21	399	267	0	267	66.9%
44	11	St Francis of Assissi Church	96	97	26		333	9	23	319	60	32	347	219	0	219	63.1%
44	12	St Francis of Assissi Church	91	120	39		390	22	8	404	33	15	422	250	0	250	59.2%

Fredericton (City/cité)			Votes for Each Party / Votes pour chaque parti				Number of Electors Nombre d'électeurs							Summary Sommaire			
Electoral District / Circonscription électorale	Polling Division / Section de vote	Polling Station Location / Lieu du bureau de scrutin	PC	L	NDP/NPD	IND	Preliminary List / Liste préliminaire	Added During Revision / Ajoutés pendant la révision	Deleted During Revision / Enlevés pendant la révision	Official List / Liste officielle	Added at Polls / Ajoutés lors du scrutin	Deleted at Polls / Enlevés lors du scrutin	Net Total / Total net	Total Votes/ Total des votes	Rejected Ballots / Bulletins rejetés	No. of Votes Cast / N° de votes exprimés	% voted / % ayant voté
44	13	Forest Hill United Church	50	86	23		309	4	14	299	29	18	310	159	1	160	51.6%
44	14	Forest Hill United Church	60	82	31		342	10	11	341	25	21	345	173	2	175	50.7%
44	15	Forest Hill United Church	49	87	31		326	8	19	315	33	31	317	167	1	168	53.0%
44	16	Forest Hill United Church	46	68	31		258	9	6	261	25	12	274	145	0	145	52.9%
44	17	Forest Hill United Church	75	95	20		301	22	8	315	45	14	346	190	0	190	54.9%
44	18	Forest Hill United Church	33	37	30		270	14	21	263	47	19	291	100	1	101	34.7%
44	19	Forest Hill United Church	53	69	40		345	18	29	334	80	33	381	162	1	163	42.8%
44	20	Forest Hill United Church	80	126	39		409	10	15	404	49	58	395	245	0	245	62.0%
44	21	St Thomas Residence	50	98	27		267	11	6	272	17	13	276	175	0	175	63.4%
44	22	St Thomas Residence	79	102	32		358	8	11	355	28	25	358	213	0	213	59.5%
44	23	St Thomas Residence	68	149	33		404	10	13	401	42	34	409	250	1	251	61.4%
44	24	St Thomas Residence	68	102	24		315	9	10	314	24	10	328	194	0	194	59.1%
44	25	St Thomas Residence	40	73	31		192	16	17	191	84	14	261	144	2	146	55.9%
44	26	St Thomas Residence	44	41	18		165	6	11	160	44	4	200	103	0	103	51.5%
44	27	St Thomas Residence	31	57	33		338	5	15	328	69	21	376	121	1	122	32.4%
44	28	St Thomas Residence	28	51	40		299	10	12	297	29	26	300	119	0	119	39.7%
44	29	St Thomas Residence	60	102	36		376	16	15	377	41	19	399	198	3	201	50.4%
44	30	St Thomas Residence	34	52	22		116	24	5	135	69	10	194	108	0	108	55.7%
44	31	St Thomas Residence	39	67	28		323	15	18	320	47	25	342	134	0	134	39.2%
44	32	St Thomas Residence	78	30	41		357	18	24	351	38	26	363	149	0	149	41.0%
44	33	St Thomas Residence	21	64	43		304	12	14	302	43	27	318	128	0	128	40.3%
44	400	MOBILE - Veterans Health Unit	17	9	0		30	2	0	32	1	1	32	26	2	28	87.5%

Fredericton (City/cité)			Votes for Each Party / Votes pour chaque parti				Number of Electors Nombre d'électeurs							Summary Sommaire			
Electoral District / Circonscription électorale	Polling Division / Section de vote	Polling Station Location / Lieu du bureau de scrutin	PC	L	NDP/NPD	IND	Preliminary List / Liste préliminaire	Added During Revision / Ajoutés pendant la révision	Deleted During Revision / Enlevés pendant la révision	Official List / Liste officielle	Added at Polls / Ajoutés lors du scrutin	Deleted at Polls / Enlevés lors du scrutin	Net Total / Total net	Total Votes/ Total des votes	Rejected Ballots / Bulletins rejetés	No. of Votes Cast / N° de votes exprimés	% voted / % ayant voté
44	A1	ADV/ANT (1-12) *	137	125	22									284	0	284	
44	A2	ADV/ANT (13-33) *	96	135	46									277	2	279	
44	A3	ADV/ANT (13-33) *	98	183	31									312	1	313	
44		SB/BS (Int) *	63	54	16									133	1	134	
44		SB/BS (Ext) *	9	14	5									28	0	28	
45	1	St Peters	89	60	8		263	9	8	264	104	7	361	157	0	157	43.5%
45	2	St Peters	53	65	17		231	3	3	231	16	10	237	135	0	135	57.0%
45	3	St Peters	121	127	28		430	22	10	442	36	14	464	276	1	277	59.7%
45	4	St Peters	109	123	24		404	17	20	401	29	13	417	256	0	256	61.4%
45	5	Bishop	84	19	15		407	19	54	372	37	3	406	118	0	118	29.1%
45	6	Wesleyan	64	86	14		392	13	9	396	30	21	405	164	2	166	41.0%
45	7	Wesleyan	57	96	19		260	14	11	263	21	8	276	172	1	173	62.7%
45	8	Wesleyan	79	128	14		376	14	14	376	45	15	406	221	0	221	54.4%
45	9	Wesleyan	96	83	14		370	14	13	371	9	9	371	193	2	195	52.6%
45	10A	Bishop	57	84	15		493	42	10	525	71	18	578	156	1	157	27.2%
45	10B	Bishop	75	69	11									155	0	155	
45	11	Christ Church	88	88	13		312	14	8	318	11	1	328	189	1	190	57.9%
45	12	Christ Church	73	103	30		335	23	12	346	16	6	356	206	0	206	57.9%
45	13	Christ Church	72	86	34		378	24	16	386	20	6	400	192	1	193	48.3%
45	14	LDS	97	90	22		328	15	17	326	19	7	338	209	0	209	61.8%
45	15	Bishop	32	49	13		330	19	24	325	29	15	339	94	1	95	28.0%
45	16	Bishop	54	61	12		401	21	14	408	44	29	423	127	2	129	30.5%

Fredericton (City/cité)			Votes for Each Party / Votes pour chaque parti				Number of Electors Nombre d'électeurs							Summary Sommaire			
Electoral District / Circonscription électorale	Polling Division / Section de vote	Polling Station Location / Lieu du bureau de scrutin	PC	L	NDP/NPD	IND	Preliminary List / Liste préliminaire	Added During Revision / Ajoutés pendant la révision	Deleted During Revision / Enlevés pendant la révision	Official List / Liste officielle	Added at Polls / Ajoutés lors du scrutin	Deleted at Polls / Enlevés lors du scrutin	Net Total / Total net	Total Votes/ Total des votes	Rejected Ballots / Bulletins rejetés	No. of Votes Cast / N° de votes exprimés	% voted / % ayant voté
45	17	LDS	48	43	13		371	20	17	374	12	13	373	104	0	104	27.9%
45	18	LDS	116	81	10		328	8	14	322	25	8	339	207	2	209	61.7%
45	19	LDS	61	62	12		273	11	11	273	15	12	276	135	0	135	48.9%
45	20	LDS	67	123	22		373	19	8	384	17	5	396	212	0	212	53.5%
45	21	LDS	72	84	17		350	15	15	350	10	12	348	173	4	177	50.9%
45	22	Grace	84	81	25		379	7	5	381	23	20	384	190	2	192	50.0%
45	23	Grace	63	89	33		346	24	13	357	27	13	371	185	0	185	49.9%
45	24	Grace	44	49	10		293	19	9	303	15	7	311	103	0	103	33.1%
45	25	Grace	59	86	36		380	14	16	378	31	20	389	181	0	181	46.5%
45	26	Grace	42	67	35		378	21	21	378	26	19	385	144	1	145	37.7%
45	27	Christ Church	60	80	48		369	16	18	367	29	22	374	188	0	188	50.3%
45	28	Grace	31	43	25		267	18	11	274	13	12	275	99	0	99	36.0%
45	29	Wilmot	21	55	28		367	19	20	366	33	21	378	104	0	104	27.5%
45	30	Wilmot	34	68	21		332	26	75	283	16	10	289	123	0	123	42.6%
45	31	Wilmot	24	49	41		312	18	15	315	26	16	325	114	1	115	35.4%
45	32	Wilmot	32	45	25		305	12	65	252	25	12	265	102	0	102	38.5%
45	400	MOBILE	53	44	8		66	75	0	141	6	0	147	105	2	107	72.8%
45	401	MOBILE	58	64	14		0	110	2	108	8	0	116	136	0	136	117.2%
45	A1	ADV/ANT	245	266	19									530	4	534	
45	A2	ADV/ANT	216	216	52									484	1	485	
45		SB/BS (Int)	118	98	12									228	0	228	
45		SB/BS (Ext)	21	16	4									41	0	41	

Fredericton (City/cité)			Votes for Each Party / Votes pour chaque parti				Number of Electors Nombre d'électeurs							Summary Sommaire			
Electoral District / Circonscription électorale	Polling Division / Section de vote	Polling Station Location / Lieu du bureau de scrutin	PC	L	NDP/NPD	IND	Preliminary List / Liste préliminaire	Added During Revision / Ajoutés pendant la révision	Deleted During Revision / Enlevés pendant la révision	Official List / Liste officielle	Added at Polls / Ajoutés lors du scrutin	Deleted at Polls / Enlevés lors du scrutin	Net Total / Total net	Total Votes/ Total des votes	Rejected Ballots / Bulletins rejetés	No. of Votes Cast / N° de votes exprimés	% voted / % ayant voté
47	15	Holy Family Parish Church Hall	69	75	6		318	3	6	315	14	5	324	150	0	150	46.3%
47	A2	ADV/ANT 9-16,18-19 *	156	147	13									316	0	316	
47		SB/BS (Int) *	74	70	5									149	2	151	
47		SB/BS (Ext) *	12	14	1									27	0	27	
TOTAL			10,265	12,526	1,984	0	36,048	1,926	1,569	36,405	4,076	1,980	38,501	24,775	140	24,915	64.7%

* Note: The results from this poll may include voters from outside of this municipality's boundaries.

* Note : Les résultats de cette section de vote peuvent inclure des électeurs de l'extérieur des limites de cette municipalité.

Miramichi (City/cité)			Votes for Each Party / Votes pour chaque parti				Number of Electors Nombre d'électeurs							Summary Sommaire			
Electoral District / Circonscription électorale	Polling Division / Section de vote	Polling Station Location / Lieu du bureau de scrutin	PC	L	NDP/NPD	IND	Preliminary List / Liste préliminaire	Added During Revision / Ajoutés pendant la révision	Deleted During Revision / Enlevés pendant la révision	Official List / Liste officielle	Added at Polls / Ajoutés lors du scrutin	Deleted at Polls / Enlevés lors du scrutin	Net Total / Total net	Total Votes/ Total des votes	Rejected Ballots / Bulletins rejetés	No. of Votes Cast / N° de votes exprimés	% voted / % ayant voté
10	26	Douglastown Community Centre	62	86	16		261	10	14	257	13	7	263	164	0	164	62.4%
10	27	Douglastown Community Centre	78	86	19		310	9	3	316	10	10	316	183	8	191	60.4%
10	28	Douglastown Community Centre	63	110	15		343	6	16	333	20	22	331	188	0	188	56.8%
10	29	Douglastown Community Centre	65	107	17		255	7	6	256	22	9	269	189	4	193	71.7%
10	30	Douglastown Community Centre	67	128	23		385	1	13	373	28	18	383	218	10	228	59.5%
10	31	Douglastown Community Centre	62	123	22		312	15	20	307	26	8	325	207	3	210	64.6%
10	A1	ADV/ANT *	130	156	143								429	4	433		
10	A2	ADV/ANT *	69	67	11								147	1	148		
10		SB/BS (Int) *	81	130	91								302	3	305		
10		SB/BS (Ext) *	36	34	6								76	0	76		
11	1	Chatham Head Recreation & Community Inc	88	205	18		433	8	9	432	39	13	458	311	2	313	68.3%
11	2	Chatham Pioneer Senior Citizen Club	33	131	3		280	0	3	277	18	14	281	167	0	167	59.4%
11	3	Chatham Pioneer Senior Citizen Club	56	146	4		335	5	6	334	25	8	351	206	0	206	58.7%
11	4	Chatham Pioneer Senior Citizen Club	41	113	2		274	11	8	277	13	7	283	156	0	156	55.1%
11	5	Chatham Pioneer Senior Citizen Club	42	75	7		210	14	7	217	26	14	229	124	0	124	54.1%
11	6	Chatham Pioneer Senior Citizen Club	46	112	5		269	8	11	266	30	8	288	163	0	163	56.6%
11	7	Chatham Pioneer Senior Citizen Club	39	90	4		285	22	20	287	26	8	305	133	0	133	43.6%
11	8	Knights of Columbus 1219	63	102	2		271	9	11	269	24	8	285	167	2	169	59.3%
11	9	Knights of Columbus 1219	82	147	6		365	11	21	355	27	10	372	235	0	235	63.2%
11	10	Knights of Columbus 1219	59	92	0		232	18	14	236	26	3	259	151	1	152	58.7%
11	11	Knights of Columbus 1219	61	70	0		267	15	14	268	1	6	263	131	0	131	49.8%
11	12	Knights of Columbus 1219	82	119	9		298	38	39	297	59	9	347	210	1	211	60.8%
11	13	Knights of Columbus 1219	46	94	3		244	4	7	241	30	20	251	143	0	143	57.0%

Miramichi (City/cité)			Votes for Each Party / Votes pour chaque parti				Number of Electors Nombre d'électeurs							Summary Sommaire			
Electoral District / Circonscription électorale	Polling Division / Section de vote	Polling Station Location / Lieu du bureau de scrutin	PC	L	NDP/NPD	IND	Preliminary List / Liste préliminaire	Added During Revision / Ajoutés pendant la révision	Deleted During Revision / Enlevés pendant la révision	Official List / Liste officielle	Added at Polls / Ajoutés lors du scrutin	Deleted at Polls / Enlevés lors du scrutin	Net Total / Total net	Total Votes/ Total des votes	Rejected Ballots / Bulletins rejetés	No. of Votes Cast / N° de votes exprimés	% voted / % ayant voté
11	14	Loggieville Community Centre	94	99	8		333	11	11	333	25	19	339	201	0	201	59.3%
11	15	Loggieville Community Centre	95	161	12		384	12	5	391	32	4	419	268	4	272	64.9%
11	16	Loggieville Community Centre	98	116	5		315	5	5	315	31	8	338	219	3	222	65.7%
11	17	Loggieville Community Centre	87	210	7		395	8	11	392	46	7	431	304	0	304	70.5%
11	400	MOBILE	20	47	1		238	0	0	238	0	0	238	68	6	74	31.1%
11	A1	ADV/ANT *	211	448	17									676	1	677	
11		SB/BS (Int) *	128	178	4									310	3	313	
11		SB/BS (Ext) *	7	16	4									27	0	27	
12	10	Lindon Recreation Centre	55	117	7		316	10	12	314	25	11	328	179	0	179	54.6%
12	11	Lindon Recreation Centre	85	100	9		304	12	12	304	26	19	311	194	3	197	63.3%
12	12	Lindon Recreation Centre	79	109	7		375	8	21	362	45	27	380	195	0	195	51.3%
12	13	Lindon Recreation Centre	90	103	4		350	14	17	347	16	17	346	197	3	200	57.8%
12	14	Lindon Recreation Centre	59	104	12		350	6	9	347	37	27	357	175	5	180	50.4%
12	15	Miramichi Fire Hall No. 1	104	125	5		378	8	7	379	41	23	397	234	2	236	59.4%
12	16	Miramichi Fire Hall No. 1	80	109	11		392	18	25	385	26	41	370	200	5	205	55.4%
12	17	Miramichi Fire Hall No. 1	69	101	10		365	12	20	357	49	34	372	180	0	180	48.4%
12	18	Miramichi Fire Hall No. 1	70	105	13		342	13	14	341	30	24	347	188	0	188	54.2%
12	19	Miramichi Fire Hall No. 1	35	78	7		274	11	7	278	31	21	288	120	2	122	42.4%
12	20	Miramichi Fire Hall No. 1	56	97	10		312	14	12	314	33	10	337	163	0	163	48.4%
12	21	Lindon Recreation Centre	63	111	8		239	15	4	250	47	20	277	182	1	183	66.1%
12	22	Lindon Recreation Centre	52	67	2		236	2	7	231	20	13	238	121	0	121	50.8%
12	23	Nordin Recreation Centre	113	74	4		301	5	7	299	36	10	325	191	1	192	59.1%
12	24	Seamens Hospital	81	76	2		241	3	1	243	24	9	258	159	0	159	61.6%

Miramichi (City/cité)			Votes for Each Party / Votes pour chaque parti				Number of Electors Nombre d'électeurs							Summary Sommaire			
Electoral District / Circonscription électorale	Polling Division / Section de vote	Polling Station Location / Lieu du bureau de scrutin	PC	L	NDP/NPD	IND	Preliminary List / Liste préliminaire	Added During Revision / Ajoutés pendant la révision	Deleted During Revision / Enlevés pendant la révision	Official List / Liste officielle	Added at Polls / Ajoutés lors du scrutin	Deleted at Polls / Enlevés lors du scrutin	Net Total / Total net	Total Votes/ Total des votes	Rejected Ballots / Bulletins rejetés	No. of Votes Cast / N° de votes exprimés	% voted / % ayant voté
12	25	Seamens Hospital	94	135	8		351	9	8	352	32	18	366	237	2	239	65.3%
12	26	Friendly Neighbours Secior Citizens	83	144	9		364	11	7	368	22	16	374	236	0	236	63.1%
12	27	Friendly Neighbours Secior Citizens	96	178	19		365	8	3	370	36	10	396	293	2	295	74.5%
12	28	Friendly Neighbours Secior Citizens	65	85	15		256	2	3	255	11	6	260	165	3	168	64.6%
12	29	Chatam Head Recreation Centre	64	153	4		302	7	10	299	31	14	316	221	2	223	70.6%
12	30	Chatam Head Recreation Centre	108	132	8		348	11	5	354	21	16	359	248	5	253	70.5%
12	A1	ADV/ANT *	390	391	17									798	1	799	
12		SB/BS (Int) *	153	235	3									391	6	397	
12		SB/BS (Ext) *	13	20	3									36	0	36	
TOTAL			4,348	6,747	681	0	14,055	446	485	14,016	1,236	626	14,626	11,776	99	11,875	81.2%

* Note: The results from this poll may include voters from outside of this municipality's boundaries.

* Note : Les résultats de cette section de vote peuvent inclure des électeurs de l'extérieur des limites de cette municipalité.

Moncton (City/cité)			Votes for Each Party / Votes pour chaque parti				Number of Electors Nombre d'électeurs							Summary Sommaire			
Electoral District / Circonscription électorale	Polling Division / Section de vote	Polling Station Location / Lieu du bureau de scrutin	PC	L	NDP/NPD	IND	Preliminary List / Liste préliminaire	Added During Revision / Ajoutés pendant la révision	Deleted During Revision / Enlevés pendant la révision	Official List / Liste officielle	Added at Polls / Ajoutés lors du scrutin	Deleted at Polls / Enlevés lors du scrutin	Net Total / Total net	Total Votes/ Total des votes	Rejected Ballots / Bulletins rejetés	No. of Votes Cast / N° de votes exprimés	% voted / % ayant voté
19	6	Lakeville Community Centre	73	41	8		197	8	3	202	25	6	221	122	4	126	57.0%
19	A1	ADV/ANT Lakeville Community Centre *	50	58	9									117	2	119	
19		SB/BS (Int) *	28	35	0									63	0	63	
19		SB/BS (Ext) *	14	15	0									29	0	29	
20	1	Lewisville Middle School	125	89	10		380	12	7	385	32	17	400	224	1	225	56.3%
20	2	Lewisville Middle School	112	68	11		341	5	5	341	32	22	351	191	1	192	54.7%
20	3	Lewisville Middle School	132	103	3		357	9	3	363	49	24	388	238	1	239	61.6%
20	4	Lewisville Middle School	186	120	10		370	22	4	388	87	17	458	316	0	316	69.0%
20	A1	ADV/ANT1 Lewisville Middle School *	79	54	4									137	0	137	
20		SB/BS (Int) *	118	103	3									224	2	226	
20		SB/BS (Ext) *	18	19	3									40	0	40	
21	1	Moncton East Youth Center	53	65	11		329	14	22	321	43	26	338	129	0	129	38.2%
21	2	Moncton East Youth Center	40	64	14		230	17	15	232	39	12	259	118	1	119	45.9%
21	3	Moncton East Youth Center	51	46	13		385	5	14	376	29	22	383	110	1	111	29.0%
21	4	Moncton East Youth Center	89	62	12		388	13	13	388	30	8	410	163	1	164	40.0%
21	5	Humphrey Memorial Church	91	107	11		282	16	15	283	81	14	350	209	1	210	60.0%
21	6	Humphrey Memorial Church	95	82	11		372	21	18	375	55	38	392	188	1	189	48.2%
21	7	Humphrey Memorial Church	60	57	7		315	17	21	311	48	23	336	124	0	124	36.9%
21	8	Lewisville United Baptist	81	58	3		280	10	15	275	34	22	287	142	0	142	49.5%
21	9	Humphrey Memorial Church	75	58	4		290	20	22	288	33	8	313	137	3	140	44.7%
21	10	Lewisville United Baptist	104	69	10		321	14	16	319	58	38	339	183	0	183	54.0%
21	11	Lewisville United Baptist	87	72	11		278	17	16	279	70	12	337	170	3	173	51.3%
21	12	Club D'Age D'Or	92	80	13		358	21	21	358	64	21	401	185	0	185	46.1%
21	13	Lewisville United Baptist	96	63	8		332	6	12	326	37	14	349	167	1	168	48.1%

Moncton (City/cité)			Votes for Each Party / Votes pour chaque parti				Number of Electors Nombre d'électeurs							Summary Sommaire			
Electoral District / Circonscription électorale	Polling Division / Section de vote	Polling Station Location / Lieu du bureau de scrutin	PC	L	NDP/NPD	IND	Preliminary List / Liste préliminaire	Added During Revision / Ajoutés pendant la révision	Deleted During Revision / Enlevés pendant la révision	Official List / Liste officielle	Added at Polls / Ajoutés lors du scrutin	Deleted at Polls / Enlevés lors du scrutin	Net Total / Total net	Total Votes/ Total des votes	Rejected Ballots / Bulletins rejetés	No. of Votes Cast / N° de votes exprimés	% voted / % ayant voté
21	14	Lewisville United Baptist	73	70	8		287	6	14	279	23	13	289	151	0	151	52.2%
21	15	Lewisville United Baptist	130	51	10		303	7	8	302	15	6	311	191	0	191	61.4%
21	16	Lewisville United Baptist	106	78	12		369	3	14	358	29	15	372	196	3	199	53.5%
21	17	Lewisville United Baptist	143	51	1		296	8	7	297	27	8	316	195	0	195	61.7%
21	18	Lewisville United Baptist	192	117	9		397	24	7	414	72	14	472	318	0	318	67.4%
21	19	Club D'Age D'Or	78	59	9		294	15	13	296	20	14	302	146	0	146	48.3%
21	20	Club D'Age D'Or	101	48	6		251	8	12	247	19	5	261	155	0	155	59.4%
21	21	Club D'Age D'Or	48	54	3		264	9	10	263	50	23	290	105	0	105	36.2%
21	22	Humphrey Memorial Church	24	18	3		377	7	305	79	8	2	85	45	1	46	54.1%
21	23	Centre Pere Patrice Leblanc	65	74	6		378	41	36	383	99	21	461	145	0	145	31.5%
21	24	Centre Pere Patrice Leblanc	69	58	6		374	9	22	361	33	24	370	133	0	133	35.9%
21	25	Centre Pere Patrice Leblanc	74	76	7		321	27	31	317	66	33	350	157	2	159	45.4%
21	26	Centre Pere Patrice Leblanc	89	63	4		373	20	36	357	58	23	392	156	0	156	39.8%
21	27	Centre Pere Patrice Leblanc	79	63	13		317	12	8	321	46	10	357	155	2	157	44.0%
21	28	Club D'Age D'Or	125	101	6		398	64	63	399	26	11	414	232	1	233	56.3%
21	29	Club D'Age D'Or	129	84	7		386	11	12	385	29	23	391	220	1	221	56.5%
21	30	Centre Pere Patrice Leblanc	97	65	8		300	14	17	297	41	16	322	170	0	170	52.8%
21	31	Centre Pere Patrice Leblanc	104	82	8		307	29	23	313	47	8	352	194	1	195	55.4%
21	32	Centre Pere Patrice Leblanc	83	71	10		332	24	21	335	58	17	376	164	2	166	44.1%
21	33	Centre Pere Patrice Leblanc	126	68	4		322	10	14	318	22	7	333	198	1	199	59.8%
21	34	Centre Pere Patrice Leblanc	124	69	7		348	15	11	352	31	18	365	200	2	202	55.3%
21	400	MOBILE	69	81	6		410	3	183	230	0	2	228	156	5	161	70.6%
21	A1	ADV/ANT-Centre Pere Patrice Leblanc	187	132	6									325	1	326	
21	A2	ADV/ANT-Centre Pere Patrice Leblanc	186	113	12									311	0	311	

Moncton (City/cité)			Votes for Each Party / Votes pour chaque parti				Number of Electors Nombre d'électeurs							Summary Sommaire			
Electoral District / Circonscription électorale	Polling Division / Section de vote	Polling Station Location / Lieu du bureau de scrutin	PC	L	NDP/NPD	IND	Preliminary List / Liste préliminaire	Added During Revision / Ajoutés pendant la révision	Deleted During Revision / Enlevés pendant la révision	Official List / Liste officielle	Added at Polls / Ajoutés lors du scrutin	Deleted at Polls / Enlevés lors du scrutin	Net Total / Total net	Total Votes/ Total des votes	Rejected Ballots / Bulletins rejetés	No. of Votes Cast / N° de votes exprimés	% voted / % ayant voté
21	A3	ADV/ANT-Centre Pere Patrice Leblanc	186	105	12									303	0	303	
21		SB/BS (Int)	91	63	5									159	3	162	
21		SB/BS (Ext)	24	32	3									59	0	59	
22	1	Moncton Club 33 Church St	56	70			388	14	12	390	37	27	400	126	2	128	32.0%
22	2	Moncton Club 33 Church St	66	94			389	18	21	386	56	19	423	160	0	160	37.8%
22	3	Moncton Club 33 Church St	61	78			378	18	22	374	63	35	402	139	0	139	34.6%
22	4	Moncton Club 33 Church St	58	54			246	25	11	260	18	10	268	112	4	116	43.3%
22	5	Moncton Lions Community Centre	67	113			402	28	33	397	50	35	412	180	0	180	43.7%
22	6	Moncton Lions Community Centre	28	50			274	12	19	267	17	22	262	78	2	80	30.5%
22	7	Moncton Lions Community Centre	63	101			383	20	25	378	55	32	401	164	4	168	41.9%
22	8	Moncton Lions Community Centre	86	90			404	39	20	423	36	19	440	176	2	178	40.5%
22	9	Moncton Lions Community Centre	64	41			238	14	14	238	31	10	259	105	2	107	41.3%
22	10	Moncton Lions Community Centre	49	65			315	12	18	309	51	20	340	114	3	117	34.4%
22	11	Moncton Lions Community Centre	47	56			246	21	4	263	21	10	274	103	0	103	37.6%
22	12	Moncton Lions Community Centre	64	54			304	11	23	292	37	15	314	118	2	120	38.2%
22	13	Moncton Lions Community Centre	96	73			371	24	15	380	45	24	401	169	0	169	42.1%
22	14	Moncton Lions Community Centre	110	85			357	2	10	349	24	11	362	195	1	196	54.1%
22	15	Holy Family Parish Hall	70	45			307	12	12	307	22	18	311	115	3	118	37.9%
22	16	Holy Family Parish Hall	84	56			260	15	13	262	23	13	272	140	4	144	52.9%
22	17	Moncton Lions Community Centre	91	47			271	12	10	273	21	15	279	138	1	139	49.8%
22	18	Holy Family Parish Centre	134	100			358	8	8	358	36	7	387	234	0	234	60.5%
22	19	Holy Family Parish Centre	121	69			339	12	18	333	29	27	335	190	2	192	57.3%
22	20	Holy Family Parish Centre	116	78			316	18	15	319	33	13	339	194	0	194	57.2%
22	21	Holy Family Parish Centre	121	84			341	14	10	345	45	18	372	205	2	207	55.6%

Moncton (City/cité)			Votes for Each Party / Votes pour chaque parti				Number of Electors Nombre d'électeurs							Summary Sommaire			
Electoral District / Circonscription électorale	Polling Division / Section de vote	Polling Station Location / Lieu du bureau de scrutin	PC	L	NDP/NPD	IND	Preliminary List / Liste préliminaire	Added During Revision / Ajoutés pendant la révision	Deleted During Revision / Enlevés pendant la révision	Official List / Liste officielle	Added at Polls / Ajoutés lors du scrutin	Deleted at Polls / Enlevés lors du scrutin	Net Total / Total net	Total Votes/ Total des votes	Rejected Ballots / Bulletins rejetés	No. of Votes Cast / N° de votes exprimés	% voted / % ayant voté
22	22	Holy Family Parish Centre	102	80			370	7	20	357	42	18	381	182	2	184	48.3%
22	23	Moncton Wesleyan Church (Atrium)	148	104			394	14	27	381	45	27	399	252	2	254	63.7%
22	24A	Camden Park Terrace (Rose Hall)	100	64			358	22	14	366	22	1	387	164	4	168	43.4%
22	24B	Camden Park Terrace (Rose Hall)	81	48										129	0	129	
22	25	Christ the King Golden Age Club Hall	63	103			333	14	18	329	69	15	383	166	4	170	44.4%
22	26	Christ the King Golden Age Club Hall	74	107			347	17	21	343	69	14	398	181	0	181	45.5%
22	27	Christ the King Golden Age Club Hall	108	145			447	39	17	469	51	19	501	253	5	258	51.5%
22	28	Christ the King Golden Age Club Hall	72	95			354	9	21	342	31	22	351	167	1	168	47.9%
22	29	Christ the King Golden Age Club Hall	78	75			324	19	12	331	36	16	351	153	1	154	43.9%
22	30	Christ the King Golden Age Club Hall	73	30			277	14	15	276	20	9	287	103	0	103	35.9%
22	31	Moncton Wesleyan Church (Atrium)	120	106			373	8	11	370	29	23	376	226	0	226	60.1%
22	400	MOBILE	25	41			107	0	3	104	1	10	95	66	0	66	69.5%
22	401	MOBILE	30	12			47	2	1	48	11	0	59	42	4	46	78.0%
22	A1	ADV/ANT (1-15)	210	218										428	1	429	
22	A2	ADV/ANT (16-31)	216	176										392	2	394	
22		SB/BS (Int)	145	83										228	1	229	
22		SB/BS (Ext)	20	23										43	0	43	
23	1	Moncton Agrena Complex	46	71	28		364	25	17	372	42	19	395	145	0	145	36.7%
23	2	Moncton Agrena Complex	70	88	7		391	14	23	382	40	13	409	165	1	166	40.6%
23	3	Moncton Agrena Complex	39	54	8		283	23	21	285	31	12	304	101	0	101	33.2%
23	4	Moncton Agrena Complex	55	88	7		341	21	15	347	47	20	374	150	1	151	40.4%
23	5	Moncton Agrena Complex	79	72	10		324	12	22	314	47	15	346	161	1	162	46.8%
23	6	Moncton Agrena Complex	37	74	6		162	111	18	255	24	6	273	117	0	117	42.9%
23	7	Moncton Agrena Complex	67	98	20		364	7	16	355	51	19	387	185	2	187	48.3%

Moncton (City/cité)			Votes for Each Party / Votes pour chaque parti				Number of Electors Nombre d'électeurs							Summary Sommaire			
Electoral District / Circonscription électorale	Polling Division / Section de vote	Polling Station Location / Lieu du bureau de scrutin	PC	L	NDP/NPD	IND	Preliminary List / Liste préliminaire	Added During Revision / Ajoutés pendant la révision	Deleted During Revision / Enlevés pendant la révision	Official List / Liste officielle	Added at Polls / Ajoutés lors du scrutin	Deleted at Polls / Enlevés lors du scrutin	Net Total / Total net	Total Votes/ Total des votes	Rejected Ballots / Bulletins rejetés	No. of Votes Cast / N° de votes exprimés	% voted / % ayant voté
23	8	Moncton Agrena Complex	44	56	3		319	21	22	318	27	21	324	103	0	103	31.8%
23	9	Moncton Agrena Complex	59	60	5		297	49	14	332	29	15	346	124	2	126	36.4%
23	10	Moncton Agrena Complex	41	63	8		202	102	14	290	34	16	308	112	1	113	36.7%
23	11	Moncton Agrena Complex	48	82	6		249	73	10	312	20	15	317	136	0	136	42.9%
23	12	Moncton Agrena Complex	115	100	4		358	10	4	364	40	25	379	219	3	222	58.6%
23	13	Moncton Agrena Complex	64	82	20		322	11	14	319	26	13	332	166	3	169	50.9%
23	14	Moncton Agrena Complex	45	117	9		341	6	11	336	30	5	361	171	2	173	47.9%
23	15	Moncton Agrena Complex	60	70	4		344	11	11	344	18	10	352	134	2	136	38.6%
23	16	Moncton Agrena Complex	46	67	9		386	3	8	381	22	12	391	122	1	123	31.5%
23	17	Moncton Agrena Complex	86	73	11		358	12	16	354	38	14	378	170	0	170	45.0%
23	18	Moncton Agrena Complex	51	50	6		349	5	7	347	21	13	355	107	0	107	30.1%
23	19	Moncton Agrena Complex	55	54	8		299	14	22	291	22	11	302	117	0	117	38.7%
23	20	Moncton Agrena Complex	37	45	11		251	5	9	247	13	10	250	93	0	93	37.2%
23	21	Moncton Agrena Complex	29	41	8		279	11	11	279	21	20	280	78	2	80	28.6%
23	22	Moncton Agrena Complex	81	45	11		322	12	22	312	26	16	322	137	2	139	43.2%
23	23	Moncton Agrena Complex	63	97	8		353	5	8	350	29	14	365	168	0	168	46.0%
23	24	Moncton Agrena Complex	104	71	10		339	6	11	334	27	15	346	185	0	185	53.5%
23	25	Moncton Agrena Complex	56	66	1		320	10	14	316	22	17	321	123	1	124	38.6%
23	26A	Moncton Agrena Complex	42	58	5		562	11	18	555	46	23	578	105	0	105	18.2%
23	26B	Moncton Agrena Complex	43	65	7								115	0	115		
23	27	Moncton Agrena Complex	22	11	4		168	4	9	163	5	10	158	37	0	37	23.4%
23	28	Moncton Agrena Complex	130	97	7		362	7	15	354	37	14	377	234	1	235	62.3%
23	29	Moncton Agrena Complex	135	110	7		393	11	15	389	31	8	412	252	0	252	61.2%
23	30	Moncton Agrena Complex	126	123	4		392	5	9	388	42	21	409	253	0	253	61.9%

Moncton (City/cité)			Votes for Each Party / Votes pour chaque parti				Number of Electors Nombre d'électeurs							Summary Sommaire			
Electoral District / Circonscription électorale	Polling Division / Section de vote	Polling Station Location / Lieu du bureau de scrutin	PC	L	NDP/NPD	IND	Preliminary List / Liste préliminaire	Added During Revision / Ajoutés pendant la révision	Deleted During Revision / Enlevés pendant la révision	Official List / Liste officielle	Added at Polls / Ajoutés lors du scrutin	Deleted at Polls / Enlevés lors du scrutin	Net Total / Total net	Total Votes/ Total des votes	Rejected Ballots / Bulletins rejetés	No. of Votes Cast / N° de votes exprimés	% voted / % ayant voté
23	400	MOBILE	29	55	4		95	3	1	97	6	2	101	88	4	92	91.1%
23	A1	ADV/ANT	188	246	13									447	3	450	
23	A2	ADV/ANT	157	260	14									431	3	434	
23	A3	ADV/ANT	12	40	4									56	0	56	
23		SB/BS (Int)	94	92	14									200	0	200	
23		SB/BS (Ext)	7	7	6									20	0	20	
24	1	Seventh Day Adventist Church	45	24	11		218	4	7	215	11	9	217	80	0	80	36.9%
24	2	Seventh Day Adventist Church	145	63	14		348	4	6	346	21	18	349	222	0	222	63.6%
24	3	Wedgewood Hall	69	61	9		324	8	20	312	24	13	323	139	2	141	43.7%
24	4	Lutheran Church Good Shepherd	77	65	6		238	13	12	239	55	11	283	148	0	148	52.3%
24	5	Glad Tidings Pentecostal Church	122	80	13		312	7	8	311	31	11	331	215	0	215	65.0%
24	6	Lutheran Church Good Shepherd	86	87	4		342	1	12	331	26	11	346	177	1	178	51.4%
24	7	Lutheran Church Good Shepherd	109	126	7		333	20	18	335	72	11	396	242	2	244	61.6%
24	8	Lutheran Church Good Shepherd	170	145	7		421	26	11	436	108	33	511	322	0	322	63.0%
24	9	Christian Church of Moncton	74	59	8		324	8	11	321	40	29	332	141	1	142	42.8%
24	10	Christian Church of Moncton	136	135	6		421	35	20	436	84	25	495	277	1	278	56.2%
24	11	Christian Church of Moncton	72	100	7		311	22	13	320	86	32	374	179	0	179	47.9%
24	12	Christian Church of Moncton	77	81	5		318	10	11	317	22	13	326	163	2	165	50.6%
24	13	Hillside Baptist Church	78	58	1		244	12	9	247	23	12	258	137	0	137	53.1%
24	14	Hillside Baptist Church	134	89	2		377	9	4	382	43	27	398	225	0	225	56.5%
24	15	Hillside Baptist Church	99	85	2		296	7	13	290	37	18	309	186	0	186	60.2%
24	16	Hillside Baptist Church	81	90	2		246	3	11	238	46	21	263	173	0	173	65.8%
24	17	Hillside Baptist Church	88	56	7		237	12	9	240	38	27	251	151	0	151	60.2%
24	18	Hillside Baptist Church	138	127	4		308	39	15	332	122	31	423	269	0	269	63.6%

Moncton (City/cité)			Votes for Each Party / Votes pour chaque parti				Number of Electors Nombre d'électeurs							Summary Sommaire			
Electoral District / Circonscription électorale	Polling Division / Section de vote	Polling Station Location / Lieu du bureau de scrutin	PC	L	NDP/NPD	IND	Preliminary List / Liste préliminaire	Added During Revision / Ajoutés pendant la révision	Deleted During Revision / Enlevés pendant la révision	Official List / Liste officielle	Added at Polls / Ajoutés lors du scrutin	Deleted at Polls / Enlevés lors du scrutin	Net Total / Total net	Total Votes/ Total des votes	Rejected Ballots / Bulletins rejetés	No. of Votes Cast / N° de votes exprimés	% voted / % ayant voté
24	19	Hillside Baptist Church	101	67	11		300	17	16	301	52	29	324	179	0	179	55.2%
24	20	Hillside Baptist Church	64	42	1		308	50	35	323	29	64	288	107	0	107	37.2%
24	21	Glad Tidings Pentecostal Church	122	85	4		383	10	16	377	31	7	401	211	2	213	53.1%
24	22	Glad Tidings Pentecostal Church	135	98	5		396	28	10	414	43	14	443	238	3	241	54.4%
24	23	Glad Tidings Pentecostal Church	161	121	6		436	13	8	441	49	15	475	288	0	288	60.6%
24	24	Wedgewood Hall	106	77	14		370	8	12	366	29	29	366	197	2	199	54.4%
24	25	Wedgewood Hall	103	91	14		323	51	18	356	48	28	376	208	0	208	55.3%
24	26	Wedgewood Hall	72	77	4		277	8	13	272	35	26	281	153	0	153	54.4%
24	27	Glad Tidings Pentecostal Church	97	52	4		273	6	9	270	30	0	300	153	1	154	51.3%
24	28	Glad Tidings Pentecostal Church	145	49	17		360	5	9	356	30	6	380	211	0	211	55.5%
24	29	Pine Tree Mini Homes	115	66	5		326	19	16	329	40	18	351	186	0	186	53.0%
24	30	Pine Tree Mini Homes	165	59	3		310	38	10	338	55	51	342	227	0	227	66.4%
24	31	Pine Tree Mini Homes	74	117	8		320	24	38	306	75	42	339	199	5	204	60.2%
24	32	Pine Tree Mini Homes	92	109	8		324	29	26	327	79	39	367	209	0	209	56.9%
24	33	Pine Tree Mini Homes	136	96	10		316	9	17	308	91	27	372	242	1	243	65.3%
24	34	Pine Tree Mini Homes	98	92	6		281	12	21	272	57	26	303	196	0	196	64.7%
24	35	Pine Tree Mini Homes	48	44	4		141	3	6	138	15	2	151	96	0	96	63.6%
24	400	MOBILE	4	6	0		40	2	2	40	0	0	40	10	1	11	27.5%
24	401	MOBILE	43	23	2		15	0	0	15	76	16	75	68	1	69	92.0%
24	A1	ADV/ANT	219	138	17									374	2	376	
24	A2	ADV/ANT	274	180	20									474	4	478	
24		SB/BS (Int)	77	39	4									120	1	121	
24		SB/BS (Ext)	20	19	1									40	3	43	
25	24	Allison Church	79	28	8		112	9	5	116	54	5	165	115	0	115	69.7%

Moncton (City/cité)			Votes for Each Party / Votes pour chaque parti				Number of Electors Nombre d'électeurs							Summary Sommaire			
Electoral District / Circonscription électorale	Polling Division / Section de vote	Polling Station Location / Lieu du bureau de scrutin	PC	L	NDP/NPD	IND	Preliminary List / Liste préliminaire	Added During Revision / Ajoutés pendant la révision	Deleted During Revision / Enlevés pendant la révision	Official List / Liste officielle	Added at Polls / Ajoutés lors du scrutin	Deleted at Polls / Enlevés lors du scrutin	Net Total / Total net	Total Votes/ Total des votes	Rejected Ballots / Bulletins rejetés	No. of Votes Cast / N° de votes exprimés	% voted / % ayant voté
25	25	Allison Church	65	47	15		353	8	10	351	39	18	372	127	1	128	34.4%
25	26	Allison Church	156	75	19		375	10	10	375	51	20	406	250	2	252	62.1%
25	27	Allison Church	92	41	11		279	16	17	278	25	17	286	144	0	144	50.3%
25	401	MOBILE - Kenneth E. Spence Memorial	38	27	2		0	196	0	196	1	3	194	67	0	67	34.5%
25	A4	ADV/ANT (23-34) *	131	37	11									179	2	181	
25		SB/BS (Int) *	90	46	4									140	0	140	
25		SB/BS (Ext) *	20	13	1									34	0	34	
TOTAL			15,472	13,087	1,051	0	45,952	2,558	2,583	45,927	5,678	2,529	49,076	29,610	184	29,794	60.7%

* Note: The results from this poll may include voters from outside of this municipality's boundaries.

* Note : Les résultats de cette section de vote peuvent inclure des électeurs de l'extérieur des limites de cette municipalité.

Saint John (City/cité)			Votes for Each Party / Votes pour chaque parti				Number of Electors Nombre d'électeurs							Summary Sommaire			
Electoral District / Circonscription électorale	Polling Division / Section de vote	Polling Station Location / Lieu du bureau de scrutin	PC	L	NDP/NPD	IND	Preliminary List / Liste préliminaire	Added During Revision / Ajoutés pendant la révision	Deleted During Revision / Enlevés pendant la révision	Official List / Liste officielle	Added at Polls / Ajoutés lors du scrutin	Deleted at Polls / Enlevés lors du scrutin	Net Total / Total net	Total Votes/ Total des votes	Rejected Ballots / Bulletins rejetés	No. of Votes Cast / N° de votes exprimés	% voted / % ayant voté
31	1	Exhibition Park	79	112	29		402	1	6	397	33	11	419	220	1	221	52.7%
31	2	Exhibition Park	55	49	21		430	5	9	426	12	14	424	125	0	125	29.5%
31	3	Exhibition Park	44	53	16		389	8	5	392	20	17	395	113	3	116	29.4%
31	4	Exhibition Park	67	53	22		311	0	1	310	18	9	319	142	0	142	44.5%
31	5	Exhibition Park	93	88	18		424	18	17	425	30	14	441	199	1	200	45.4%
31	6	Exhibition Park	41	55	8		283	9	7	285	18	13	290	104	0	104	35.9%
31	7	Loch Lomond Community Center	70	122	4		357	14	12	359	22	10	371	196	1	197	53.1%
31	8	Loch Lomond Community Center	70	122	7		286	5	7	284	28	5	307	199	0	199	64.8%
31	9	Loch Lomond Community Center	48	110	5		383	5	8	380	30	11	399	163	0	163	40.9%
31	10	Latimore Lake Community Center	48	133	10		394	8	3	399	30	11	418	191	0	191	45.7%
31	11	Latimore Lake Community Center	21	42	6		211	4	5	210	14	8	216	69	2	71	32.9%
31	12	Seaview Community Club	78	108	8		324	2	1	325	31	30	326	194	0	194	59.5%
31	13	Latimore Lake Community Center	28	56	7		239	9	8	240	23	10	253	91	0	91	36.0%
31	14	Latimore Lake Community Center	37	41	11		260	5	6	259	10	10	259	89	1	90	34.7%
31	15	St. James Anglican Church Hall	90	115	14		367	11	14	364	26	13	377	219	1	220	58.4%
31	16	St. James Anglican Church Hall	66	76	5		265	9	7	267	21	11	277	147	1	148	53.4%
31	17	St. James Anglican Church Hall	71	87	10		325	5	3	327	21	20	328	168	0	168	51.2%
31	18	Exhibition Park	80	104	9		395	12	22	385	20	13	392	193	0	193	49.2%
31	19	St. James Anglican Church Hall	95	110	10		383	21	7	397	48	14	431	215	1	216	50.1%
31	20	Exhibition Park	60	100	7		384	8	14	378	30	14	394	167	0	167	42.4%
31	21	Simond Fire Hall	45	75	3		206	2	5	203	15	3	215	123	3	126	58.6%
31	22	Simond Fire Hall	55	109	11		347	3	7	343	29	13	359	175	0	175	48.7%
31	23	Simond Fire Hall	39	95	17		342	3	6	339	20	13	346	151	0	151	43.6%

Saint John (City/cité)			Votes for Each Party / Votes pour chaque parti				Number of Electors Nombre d'électeurs							Summary Sommaire			
Electoral District / Circonscription électorale	Polling Division / Section de vote	Polling Station Location / Lieu du bureau de scrutin	PC	L	NDP/NPD	IND	Preliminary List / Liste préliminaire	Added During Revision / Ajoutés pendant la révision	Deleted During Revision / Enlevés pendant la révision	Official List / Liste officielle	Added at Polls / Ajoutés lors du scrutin	Deleted at Polls / Enlevés lors du scrutin	Net Total / Total net	Total Votes/ Total des votes	Rejected Ballots / Bulletins rejetés	No. of Votes Cast / N° de votes exprimés	% voted / % ayant voté
31	24	Simond Fire Hall	69	127	17		415	17	9	423	49	13	459	213	1	214	46.6%
31	25	All Saints Anglican Church Hall	85	148	18		419	10	15	414	43	10	447	251	0	251	56.2%
31	26	All Saints Anglican Church Hall	26	53	11		150	4	4	150	11	1	160	90	0	90	56.3%
31	27	St. Martins Legion Hall	41	68	7		280	14	12	282	18	5	295	116	1	117	39.7%
31	28	St. Martins Legion Hall	40	54	7		158	6	1	163	16	5	174	101	0	101	58.0%
31	29	St. Martins Legion Hall	83	68	9		265	10	16	259	23	11	271	160	0	160	59.0%
31	30	St. Martins Legion Hall	77	103	12		318	10	5	323	22	8	337	192	0	192	57.0%
31	A1	ADV/ANT Fairfield *	133	144	8									285	0	285	
31	A2	ADV/ANT Latimore Lake	94	179	12									285	1	286	
31		SB/BS (Int) *	97	152	18									267	2	269	
31		SB/BS (Ext) *	7	12	0									19	0	19	
32	26	Bradley Lake Community Center *	77	62	21		269	2	0	271	12	6	277	160	0	160	57.8%
32	A2	ADV/ANT *	148	138	13									299	0	299	
32		SB/BS (Int) *	62	51	1									114	2	116	
32		SB/BS (Ext) *	12	11	0									23	0	23	
33	1	Loch Lomond Villa	47	53	10		255	6	18	243	13	2	254	110	0	110	43.3%
33	2	Loch Lomond Villa	34	97	9		311	7	9	309	20	10	319	140	1	141	44.2%
33	3	Loch Lomond Villa	46	70	9		241	9	8	242	12	9	245	125	0	125	51.0%
33	4	Loch Lomond Villa	42	46	11		251	18	15	254	23	6	271	99	1	100	36.9%
33	5	Loch Lomond Villa	39	54	11		249	4	2	251	32	13	270	104	1	105	38.9%
33	6	Loch Lomond Villa	75	73	8		167	12	1	178	22	0	200	156	2	158	79.0%
33	7	Silver Falls United Church	58	48	7		261	16	10	267	18	10	275	113	0	113	41.1%
33	8	Silver Falls United Church	37	65	12		364	6	12	358	26	30	354	114	0	114	32.2%

Saint John (City/cité)			Votes for Each Party / Votes pour chaque parti				Number of Electors Nombre d'électeurs							Summary Sommaire			
Electoral District / Circonscription électorale	Polling Division / Section de vote	Polling Station Location / Lieu du bureau de scrutin	PC	L	NDP/NPD	IND	Preliminary List / Liste préliminaire	Added During Revision / Ajoutés pendant la révision	Deleted During Revision / Enlevés pendant la révision	Official List / Liste officielle	Added at Polls / Ajoutés lors du scrutin	Deleted at Polls / Enlevés lors du scrutin	Net Total / Total net	Total Votes/ Total des votes	Rejected Ballots / Bulletins rejetés	No. of Votes Cast / N° de votes exprimés	% voted / % ayant voté
33	9	Silver Falls United Church	30	52	16		328	8	14	322	22	10	334	98	2	100	29.9%
33	10	Forest Hills Baptist Church	38	60	13		284	8	16	276	12	9	279	111	1	112	40.1%
33	11	Forest Hills Baptist Church	54	35	13		221	11	11	221	25	4	242	102	0	102	42.1%
33	12	Forest Hills Baptist Church	17	54	2		174	2	15	161	13	10	164	73	0	73	44.5%
33	13	Forest Hills Baptist Church	63	104	8		330	8	7	331	31	6	356	175	3	178	50.0%
33	14	Forest Hills Baptist Church	49	120	9		303	5	11	297	23	9	311	178	0	178	57.2%
33	15	Forest Hills Baptist Church	67	92	9		298	2	3	297	11	3	305	168	0	168	55.1%
33	16	Forest Hills Baptist Church	67	125	7		288	27	15	300	25	9	316	199	1	200	63.3%
33	17	Forest Hills Baptist Church	47	72	3		215	4	6	213	18	3	228	122	0	122	53.5%
33	18	Silver Falls United Church	39	102	12		338	13	11	340	20	11	349	153	0	153	43.8%
33	19	Silver Falls United Church	72	120	14		352	11	13	350	25	5	370	206	0	206	55.7%
33	20	St. Joachims Church	53	81	2		190	31	4	217	20	2	235	136	0	136	57.9%
33	21	St. Joachims Church	41	88	12		174	26	11	189	65	10	244	141	0	141	57.8%
33	22	St. Joachims Church	52	80	6		336	9	8	337	22	16	343	138	2	140	40.8%
33	23	St. Joachims Church	49	155	9		385	8	11	382	20	8	394	213	0	213	54.1%
33	24	St. Joachims Church	40	126	12		357	9	16	350	33	17	366	178	0	178	48.6%
33	25	Red Head United Church	49	74	15		295	3	10	288	15	8	295	138	0	138	46.8%
33	26	Red Head United Church	26	53	6		123	0	2	121	9	2	128	85	0	85	66.4%
33	27	Red Head United Church	43	100	9		260	5	9	256	21	9	268	152	0	152	56.7%
33	28	Red Head United Church	48	100	31		356	14	23	347	18	8	357	179	0	179	50.1%
33	29	Red Head United Church	40	95	4		282	2	7	277	8	7	278	139	0	139	50.0%
33	30	Red Head United Church	25	68	11		236	0	4	232	16	13	235	104	0	104	44.3%
33	31	Loch Lomond Villa	33	71	12		288	6	13	281	22	14	289	116	0	116	40.1%

Saint John (City/cité)			Votes for Each Party / Votes pour chaque parti				Number of Electors Nombre d'électeurs							Summary Sommaire			
Electoral District / Circonscription électorale	Polling Division / Section de vote	Polling Station Location / Lieu du bureau de scrutin	PC	L	NDP/NPD	IND	Preliminary List / Liste préliminaire	Added During Revision / Ajoutés pendant la révision	Deleted During Revision / Enlevés pendant la révision	Official List / Liste officielle	Added at Polls / Ajoutés lors du scrutin	Deleted at Polls / Enlevés lors du scrutin	Net Total / Total net	Total Votes/ Total des votes	Rejected Ballots / Bulletins rejetés	No. of Votes Cast / N° de votes exprimés	% voted / % ayant voté
33	32	Loch Lomond Villa	53	106	17		327	20	6	341	25	6	360	176	0	176	48.9%
33	33	Loch Lomond Villa	46	74	3		353	9	53	309	25	9	325	123	2	125	38.5%
33	34	Loch Lomond Villa	50	101	15		326	4	9	321	35	15	341	166	1	167	49.0%
33	35	Silver Falls United Church	62	111	9		374	7	19	362	20	7	375	182	2	184	49.1%
33	400	MOBILE	20	32	5		1	106	0	107	33	0	140	57	0	57	40.7%
33	A1	ADV/ANT	92	146	12									250	0	250	
33	A2	ADV/ANT	122	190	17									329	2	331	
33		SB/BS (Int)	20	68	2									90	0	90	
33		SB/BS (Ext)	4	16	2									22	0	22	
34	1	Carleton-Kirk United Church Hall	32	136	42	2	332	87	13	406	18	10	414	212	0	212	51.2%
34	2	Carleton Community Centre	34	99	37	1	311	1	3	309	26	7	328	171	1	172	52.4%
34	3	Carleton Community Centre	54	83	41	1	390	5	2	393	22	8	407	179	2	181	44.5%
34	4	Carleton Community Centre	48	88	33	1	377	5	8	374	19	8	385	170	1	171	44.4%
34	5	Carleton-Kirk United Church Hall	42	65	27	3	304	5	6	303	19	9	313	137	1	138	44.1%
34	6	St. Luke's Anglican Church Hall	50	121	8	2	295	9	7	297	35	3	329	181	2	183	55.6%
34	7	St. Luke's Anglican Church Hall	35	102	14	2	280	2	12	270	27	9	288	153	0	153	53.1%
34	8	St. Luke's Anglican Church Hall	32	58	14	3	229	7	9	227	40	2	265	107	0	107	40.4%
34	9	Market Square Seniors Complex	24	121	8	0	209	4	7	206	11	0	217	153	0	153	70.5%
34	10	Saint John Boys & Girls Club	10	26	13	0	145	9	13	141	12	2	151	49	0	49	32.5%
34	11	Saint John Boys & Girls Club	13	52	9	1	162	5	6	161	26	3	184	75	0	75	40.8%
34	12	Colonial Inns	27	76	16	1	400	10	26	384	40	20	404	120	1	121	30.0%
34	13	Colonial Inns	27	75	8	1	225	0	8	217	25	20	222	111	0	111	50.0%
34	14	Colonial Inns	17	43	13	0	267	5	22	250	24	18	256	73	0	73	28.5%

Saint John (City/cité)			Votes for Each Party / Votes pour chaque parti				Number of Electors Nombre d'électeurs							Summary Sommaire			
Electoral District / Circonscription électorale	Polling Division / Section de vote	Polling Station Location / Lieu du bureau de scrutin	PC	L	NDP/NPD	IND	Preliminary List / Liste préliminaire	Added During Revision / Ajoutés pendant la révision	Deleted During Revision / Enlevés pendant la révision	Official List / Liste officielle	Added at Polls / Ajoutés lors du scrutin	Deleted at Polls / Enlevés lors du scrutin	Net Total / Total net	Total Votes/ Total des votes	Rejected Ballots / Bulletins rejetés	No. of Votes Cast / N° de votes exprimés	% voted / % ayant voté
34	15	Saint John Boys & Girls Club	15	79	9	1	254	2	8	248	6	4	250	104	0	104	41.6%
34	16	Saint John Boys & Girls Club	15	70	24	2	253	5	6	252	15	1	266	111	0	111	41.7%
34	17	Saint John Boys & Girls Club	30	56	19	1	263	4	6	261	31	1	291	106	0	106	36.4%
34	18	Saint John's Stone Church Hall	21	70	13	5	236	11	9	238	31	7	262	109	0	109	41.6%
34	19	Rotary Admiral Beatty	46	110	19	1	315	11	15	311	13	7	317	176	1	177	55.8%
34	20	Saint John's Stone Church Hall	25	54	15	1	252	11	7	256	22	12	266	95	0	95	35.7%
34	21	Saint John's Stone Church Hall	33	77	9	1	247	8	11	244	5	9	240	120	0	120	50.0%
34	22	Saint John Boys & Girls Club	33	96	13	3	232	10	11	231	36	5	262	145	2	147	56.1%
34	23	Saint John Boys & Girls Club	33	39	18	1	243	6	8	241	31	7	265	91	0	91	34.3%
34	24	Vineyard Christian Fellowship Church	55	94	8	1	363	12	24	351	27	8	370	158	0	158	42.7%
34	25	Vineyard Christian Fellowship Church	44	68	14	0	286	10	9	287	19	2	304	126	0	126	41.4%
34	26	Vineyard Christian Fellowship Church	47	89	15	0	340	7	11	336	25	6	355	151	2	153	43.1%
34	27	Vineyard Christian Fellowship Church	24	80	10	1	243	5	3	245	24	7	262	115	1	116	44.3%
34	28	Vineyard Christian Fellowship Church	26	66	8	1	224	8	7	225	20	6	239	101	0	101	42.3%
34	29	Rotary Admiral Beatty	56	89	7	0	252	43	4	291	36	8	319	152	0	152	47.6%
34	400	MOBILE	25	21	10	1	223	10	85	148	8	10	146	57	3	60	41.1%
34	A1	ADV/ANT	29	111	14	2								156	1	157	
34	A2	ADV/ANT	84	156	19	1								260	2	262	
34		SB/BS (Int)	51	203	17	3								274	6	280	
34		SB/BS (Ext)	2	15	3	0								20	0	20	
35	1	North End Community Center	82	72	11		366	8	8	366	32	13	385	165	0	165	42.9%
35	2	North End Community Center	70	52	12		371	14	7	378	56	25	409	134	1	135	33.0%
35	3	North End Community Center	98	43	8		359	6	4	361	53	15	399	149	0	149	37.3%

Saint John (City/cité)			Votes for Each Party / Votes pour chaque parti				Number of Electors Nombre d'électeurs							Summary Sommaire			
Electoral District / Circonscription électorale	Polling Division / Section de vote	Polling Station Location / Lieu du bureau de scrutin	PC	L	NDP/NPD	IND	Preliminary List / Liste préliminaire	Added During Revision / Ajoutés pendant la révision	Deleted During Revision / Enlevés pendant la révision	Official List / Liste officielle	Added at Polls / Ajoutés lors du scrutin	Deleted at Polls / Enlevés lors du scrutin	Net Total / Total net	Total Votes/ Total des votes	Rejected Ballots / Bulletins rejetés	No. of Votes Cast / N° de votes exprimés	% voted / % ayant voté
35	4	North End Community Center	82	60	13		375	5	12	368	49	19	398	155	0	155	38.9%
35	5	Somerset Community Center	71	57	5		291	8	8	291	31	12	310	133	0	133	42.9%
35	6	Somerset Community Center	76	76	12		338	15	13	340	47	11	376	164	0	164	43.6%
35	7	Somerset Community Center	58	35	4		243	9	10	242	29	13	258	97	0	97	37.6%
35	8	Charlton Place Lounge	81	64	6		140	54	5	189	48	5	232	151	4	155	66.8%
35	9	Somerset Community Center	69	49	10		321	10	17	314	38	9	343	128	1	129	37.6%
35	10	Somerset Community Center	93	103	13		414	12	14	412	37	11	438	209	0	209	47.7%
35	11	Somerset Community Center	98	100	9		325	33	11	347	61	8	400	207	1	208	52.0%
35	12	St. Pius X Church Hall	69	71	6		341	18	14	345	26	17	354	146	1	147	41.5%
35	13	St. Pius X Church Hall	77	76	14		387	16	22	381	36	18	399	167	0	167	41.9%
35	14	St. Pius X Church Hall	57	87	10		334	10	19	325	31	13	343	154	1	155	45.2%
35	15	St. Pius X Church Hall	70	72	13		377	10	6	381	26	12	395	155	1	156	39.5%
35	16	St. Pius X Church Hall	87	31	9		346	14	10	350	30	14	366	127	0	127	34.7%
35	17	St. Pius X Church Hall	60	74	6		340	9	13	336	26	6	356	140	2	142	39.9%
35	18	Church of St. John the Baptist and St. Clement	43	67	8		321	11	15	317	36	24	329	118	0	118	35.9%
35	19	Church of St. John the Baptist and St. Clement	80	73	12		275	11	6	280	27	9	298	165	0	165	55.4%
35	20	Church of St. John the Baptist and St. Clement	130	102	9		391	10	9	392	67	12	447	241	0	241	53.9%
35	21	Chateau de Champlain	140	106	8		339	24	9	354	34	6	382	254	0	254	66.5%
35	22	Chateau de Champlain	134	125	7		401	5	7	399	31	7	423	266	0	266	62.9%
35	23	Chateau de Champlain	164	122	3		422	5	1	426	39	10	455	289	0	289	63.5%
35	24	Millidgeville Community Center	137	138	5		381	17	12	386	41	9	418	280	0	280	67.0%
35	25	Millidgeville Community Center	93	103	7		331	6	16	321	42	9	354	203	0	203	57.3%
35	26	Millidgeville Community Center	140	120	5		396	10	8	398	26	15	409	265	0	265	64.8%

Saint John (City/cité)			Votes for Each Party / Votes pour chaque parti				Number of Electors Nombre d'électeurs							Summary Sommaire			
Electoral District / Circonscription électorale	Polling Division / Section de vote	Polling Station Location / Lieu du bureau de scrutin	PC	L	NDP/NPD	IND	Preliminary List / Liste préliminaire	Added During Revision / Ajoutés pendant la révision	Deleted During Revision / Enlevés pendant la révision	Official List / Liste officielle	Added at Polls / Ajoutés lors du scrutin	Deleted at Polls / Enlevés lors du scrutin	Net Total / Total net	Total Votes/ Total des votes	Rejected Ballots / Bulletins rejetés	No. of Votes Cast / N° de votes exprimés	% voted / % ayant voté
35	27	Church of St. John the Baptist and St. Clement	123	110	17		392	1	1	392	26	9	409	250	2	252	61.6%
35	400	MOBILE - Rocmaura Inc./Ruth Ross	15	67	9		352	10	11	351	4	4	351	91	0	91	25.9%
35	401	MOBILE - St. John and St. Stephen Home	26	23	4									53	0	53	
35	402	MOBILE - Kennebec Manor	20	10	0									30	1	31	
35	A1	ADV/ANT (1-14)	139	136	8									283	0	283	
35	A2	ADV/ANT (15-27)	225	195	16									436	1	437	
35		SB/BS (Int)	72	85	1									158	0	158	
35		SB/BS (Ext)	8	6	1									15	0	15	
36	1	St. Mark's United Church Fellowship Hall	63	124	6		345	3	8	340	18	7	351	193	0	193	55.0%
36	2	St. Mark's United Church Fellowship Hall	98	130	4		354	8	4	358	28	19	367	232	1	233	63.5%
36	3	St. Mark's United Church Fellowship Hall	90	144	8		381	15	16	380	39	23	396	242	1	243	61.4%
36	4	St. Mark's United Church Fellowship Hall	65	81	10		381	18	26	373	38	29	382	156	0	156	40.8%
36	5	St. Mark's United Church Fellowship Hall	99	130	11		397	16	9	404	38	30	412	240	0	240	58.3%
36	6	St. Mark's United Church Fellowship Hall	107	140	9		429	14	20	423	45	23	445	256	0	256	57.5%
36	7	St. Mark's United Church Fellowship Hall	52	68	1		212	6	8	210	21	16	215	121	1	122	56.7%
36	8	Denis Morris Community Centre	44	114	2		267	8	8	267	28	28	267	160	1	161	60.3%
36	9	St. Mark's United Church Fellowship Hall	57	98	6		236	7	10	233	28	15	246	161	0	161	65.4%
36	10	Denis Morris Community Centre	65	150	7		374	8	5	377	19	14	382	222	1	223	58.4%
36	11	Milford Memorial Centre	26	127	9		314	2	4	312	28	23	317	162	1	163	51.4%
36	12	Milford Memorial Centre	42	125	6		353	8	13	348	22	6	364	173	0	173	47.5%
36	13	Denis Morris Community Centre	51	82	4		226	5	12	219	16	9	226	137	0	137	60.6%
36	14	St. Mark's United Church Fellowship Hall	75	132	1		352	4	6	350	32	23	359	208	1	209	58.2%
36	15	St. Mark's United Church Fellowship Hall	82	125	14		384	6	18	372	34	22	384	221	1	222	57.8%

Saint John (City/cité)			Votes for Each Party / Votes pour chaque parti				Number of Electors Nombre d'électeurs							Summary Sommaire			
Electoral District / Circonscription électorale	Polling Division / Section de vote	Polling Station Location / Lieu du bureau de scrutin	PC	L	NDP/NPD	IND	Preliminary List / Liste préliminaire	Added During Revision / Ajoutés pendant la révision	Deleted During Revision / Enlevés pendant la révision	Official List / Liste officielle	Added at Polls / Ajoutés lors du scrutin	Deleted at Polls / Enlevés lors du scrutin	Net Total / Total net	Total Votes/ Total des votes	Rejected Ballots / Bulletins rejetés	No. of Votes Cast / N° de votes exprimés	% voted / % ayant voté
36	16	St. Mark's United Church Fellowship Hall	60	94	13		358	16	15	359	45	30	374	167	0	167	44.7%
36	17	St. Mark's United Church Fellowship Hall	23	77	4		260	12	5	267	28	13	282	104	1	105	37.2%
36	18	Assumption Centre	93	113	12		410	21	21	410	56	27	439	218	2	220	50.1%
36	19	Assumption Centre	81	135	10		418	13	13	418	19	32	405	226	0	226	55.8%
36	20	Assumption Centre	66	103	9		346	7	10	343	15	13	345	178	0	178	51.6%
36	21	Assumption Centre	63	120	7		361	14	14	361	21	21	361	190	0	190	52.6%
36	22	Assumption Centre	70	102	4		378	9	44	343	21	13	351	176	0	176	50.1%
36	23	Assumption Centre	72	121	6		371	11	15	367	17	21	363	199	0	199	54.8%
36	24	Assumption Centre	68	120	9		373	6	6	373	20	22	371	197	0	197	53.1%
36	25	Assumption Centre	56	123	16		352	7	4	355	17	10	362	195	0	195	53.9%
36	26	Assumption Centre	68	87	12		304	46	12	338	32	22	348	167	0	167	48.0%
36	27	Assumption Centre	52	83	21		322	5	17	310	26	13	323	156	0	156	48.3%
36	28	Assumption Centre	61	114	17		340	4	7	337	45	22	360	192	2	194	53.9%
36	29	Assumption Centre	51	125	10		361	3	7	357	29	15	371	186	0	186	50.1%
36	400	MOBILE	23	17	5		3	103	3	103	3	1	105	45	1	46	43.8%
36	401	MOBILE	57	50	6		142	10	3	149	5	0	154	113	2	115	74.7%
36	A1	ADV/ANT	239	270	7									516	0	516	
36	A2	ADV/ANT	200	217	15									432	1	433	
36		SB/BS (Int)	62	146	2									210	1	211	
36		SB/BS (Ext)	18	15	0									33	0	33	
37	1	Lorneville Community Center	46	49	10	20	260	0	2	258	21	23	256	125	1	126	49.2%
37	2	Lorneville Community Center	60	75	11	9	250	3	3	250	24	6	268	155	0	155	57.8%
37	3	Fundy Bay Motel	64	121	10	18	358	5	9	354	26	19	361	213	0	213	59.0%

Saint John (City/cité)			Votes for Each Party / Votes pour chaque parti				Number of Electors Nombre d'électeurs							Summary Sommaire			
Electoral District / Circonscription électorale	Polling Division / Section de vote	Polling Station Location / Lieu du bureau de scrutin	PC	L	NDP/NPD	IND	Preliminary List / Liste préliminaire	Added During Revision / Ajoutés pendant la révision	Deleted During Revision / Enlevés pendant la révision	Official List / Liste officielle	Added at Polls / Ajoutés lors du scrutin	Deleted at Polls / Enlevés lors du scrutin	Net Total / Total net	Total Votes/ Total des votes	Rejected Ballots / Bulletins rejetés	No. of Votes Cast / N° de votes exprimés	% voted / % ayant voté
37	4	KBM Outing Association	58	65	9	7	322	2	9	315	17	9	323	139	1	140	43.3%
37	5	KBM Outing Association	65	61	6	13	304	4	33	275	15	7	283	145	0	145	51.2%
37	6	KBM Outing Association	80	108	7	8	322	7	10	319	17	2	334	203	0	203	60.8%
37	7	KBM Outing Association	75	90	19	15	343	4	5	342	19	26	335	199	1	200	59.7%
37	8	KBM Outing Association	69	85	13	10	323	13	8	328	29	10	347	177	0	177	51.0%
37	400	MOBILE *	11	6	2	0	0	0	0	0	29	0	29	19	0	19	65.5%
37	A2	ADV/ANT *	263	298	18	25								604	2	606	
37		SB/BS (Int) *	37	60	1	8								106	1	107	
37		SB/BS (Ext) *	7	5	1	2								15	0	15	
TOTAL			11,780	17,285	2,024	179	50,281	1,807	1,740	50,348	4,293	1,874	52,767	31,268	109	31,377	59.5%

* Note: The results from this poll may include voters from outside of this municipality's boundaries.

* Note : Les résultats de cette section de vote peuvent inclure des électeurs de l'extérieur des limites de cette municipalité.