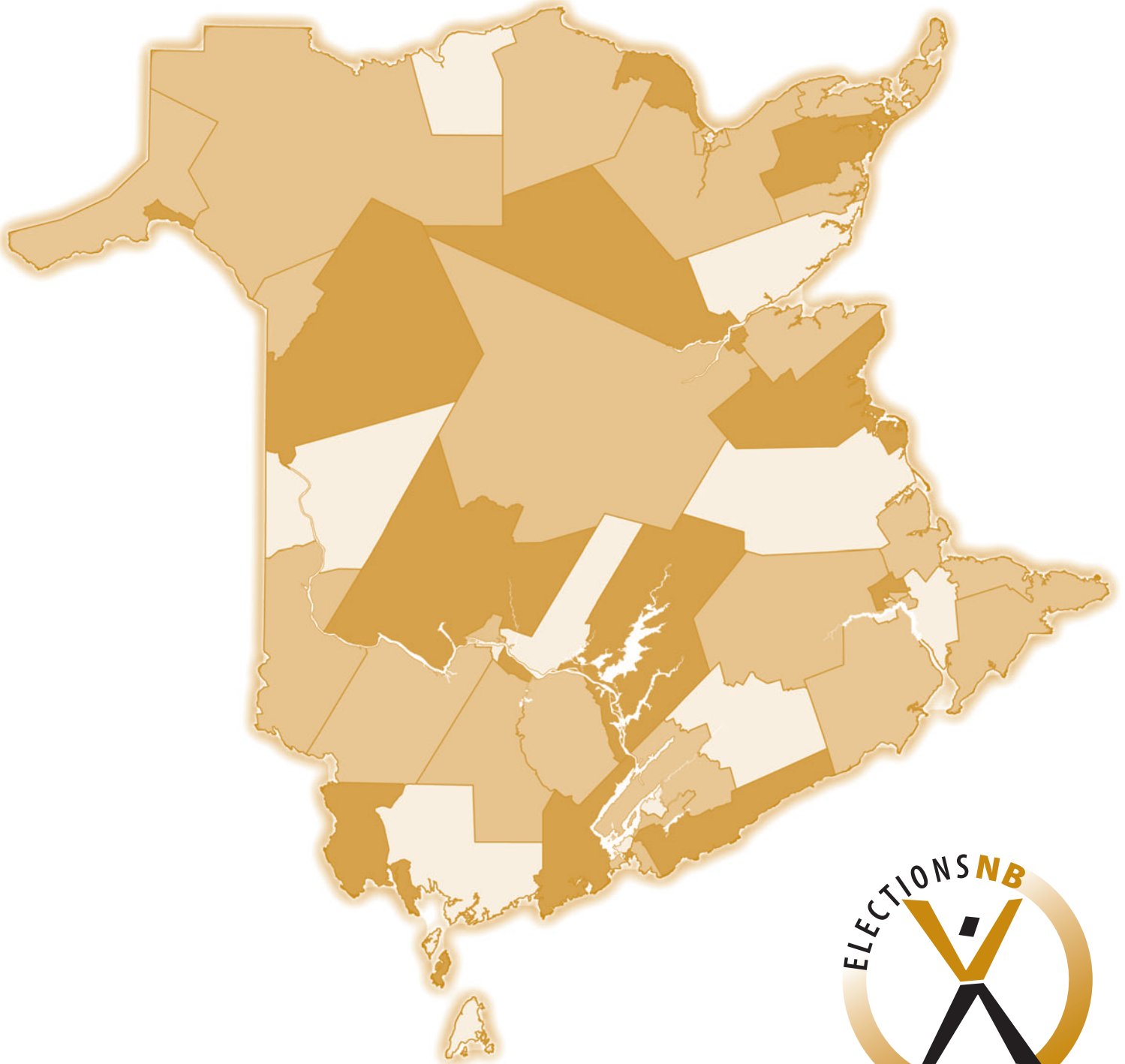


**Thirty-Seventh
General Election
September 27, 2010**

**La trente-septième
élection générale
Le 27 septembre 2010**



**Report of the Chief
Electoral Officer**

**Rapport du directeur
général des élections**



TABLE OF CONTENTS

TABLE DES MATIÈRES

Table of Contents		Table des matières
Abbreviations Used		Abréviations utilisées
Report of the Chief Electoral Officer	i	Rapport de la directrice générale des élections
Staff of the Office of the Chief Electoral Officer	1	Personnel du Bureau de la directrice générale des élections
General Election Schedule	2 / 3	Calendrier de l'élection générale
Returning Officers	4	Directeurs et directrices du scrutin
Summary of Votes Received by Candidate	8	Résumé des votes obtenus par candidat(e)
Recapitulation	20	Récapitulation
Occupations of Elected Candidates	24	Professions des candidat(e)s élu(e)s
Candidate Gender Comparisons	25	Comparaison du sexe des candidat(e)s
Popular Vote by Party	26	Suffrages exprimés par parti
Comparative Statistics, 1967-2010	27	Statistiques comparatives, 1967-2010
Summary of Comparative Data, 1991-2010	28	Sommaire d'informations comparatives, 1991-2010
Comparison of Voting Methods 1987-2010	30	Comparaison des méthodes de vote – 1987-2010
Candidates in General Elections, by Party, 1967-2010	31	Candidat(e)s aux élections générales, par parti, 1967-2010
Elected Candidates in General Elections, by Party, 1967-2010	32	Candidat(e)s élu(e)s aux élections générales, par parti, 1967-2010
By-Elections since the 2006 General Election	33	Les élections partielles tenues depuis l'élection générale de 2006
Provincial Electoral Districts Map of New Brunswick	35	Carte des circonscriptions électorales provinciales du Nouveau-Brunswick
Provincial Electoral District Maps	37	Cartes des circonscriptions électorales provinciales
Advance Poll Results	93	Résultats du vote par anticipation
Special Ballot Results	99	Résultats du vote par bulletin de vote spécial
Poll By Poll Results - by Electoral District	107	Résultats par section de vote - par circonscription électorale
Poll Results Grouped by City	219	Résultats groupés selon les cités



ABBREVIATIONS USED IN THE REPORT

ABRÉVIATIONS UTILISÉES DANS LE RAPPORT

Registered Political Parties		Les partis politiques enregistrés
Liberal Party	L	Parti Libéral
Progressive Conservative Party of New Brunswick	PC	Parti Progressiste-Conservateur du Nouveau-Brunswick
New Democratic Party	NDP/NPD	Nouveau Parti Démocratique
Parti Vert N.B. Green Party	PVNBGP	Parti Vert N.B. Green Party
People's Alliance of New Brunswick	PANB/AGNB	L'Alliance des gens du Nouveau-Brunswick
Independent Candidate	IND	Candidat(e) indépendant(e)

Polling Stations		Les bureaux de scrutin
Advance Poll	ADV/ANT	Bureau de scrutin par anticipation
Special Ballots cast for candidates from within the candidate's electoral district	SB/BS (Int)	Bulletins de vote spéciaux exprimés en faveur d'un(e) candidat(e) à l'intérieur de la circonscription électorale du (de la) candidat(e)
Special Ballots cast for candidates from outside the candidate's electoral district	SB/BS (Ext)	Bulletins de vote spéciaux exprimés en faveur d'un(e) candidat(e) de l'extérieur de la circonscription électorale du (de la) candidat(e)

Miscellaneous		Divers
elected	E	élu(e)
female	F	femme
incumbent	inc./sort.	sortant(e)
male	M/H	homme
not applicable	N/A / S. O.	sans objet
Returning Officer	RO / DS	Directeur ou directrice du scrutin

**Report of the
Chief Electoral Officer
on the General Election of the
Fifty-seventh Legislative Assembly
Monday, September 27th, 2010**

Pursuant to Section 97 of the Elections Act, it is my honour to submit the report on the 37th General Election held in the Province on Monday, September 27, 2010.

Issue of the Writs:

This election was the first conducted in New Brunswick under fixed date legislation. The 56th Legislative Assembly was dissolved on August 26, 2010 and writs ordering a general election to be held on September 27, 2010 were issued on August 26 and made returnable on October 8, 2010. There was 1 recount held in Saint John Harbour that was completed on October 5, and all writs were returned on Friday, October 8, 2010.

Candidates:

Nominations closed on September 7, 2010, with a total of 237 candidates nominated, 166 men and 71 women. 2 male candidates, both from the Parti Vert N.B. Green Party, withdrew after nominations closed.

As of Election Day, the Liberal Party, Progressive Conservative Party and the New Democratic Party each named candidates in all 55 electoral districts, while the Parti Vert N.B. Green Party named 49 candidates, and the People's Alliance of New Brunswick named 14 candidates. In addition, there were 7 independent candidates in 7 electoral districts.

Polls and Voting:

In addition to voting on Election Day and at the advance polls, electors had the ability to vote for their home electoral district from any

**Rapport du
directeur général des élections
sur l'élection générale de la
cinquante-septième assemblée
législative, le lundi 27 septembre 2010**

Conformément à l'article 97 de la *Loi électorale*, j'ai l'honneur de vous soumettre le rapport de la 37^e élection générale tenue dans la province, le lundi 27 septembre 2010.

Émission des brefs :

La présente élection est la première tenue à date fixe au Nouveau-Brunswick conformément à la loi. La 56^e Législature a été dissoute le 26 août 2010 et les brefs ordonnant la tenue d'une élection générale devant avoir lieu le 27 septembre 2010 ont été émis le 26 août et devaient être retournés le 8 octobre 2010. Un dépouillement judiciaire a eu lieu dans Saint John Harbour, le 5 octobre. Tous les brefs ont été retournés le vendredi 8 octobre 2010.

Candidatures :

À la clôture des déclarations de candidature, le 7 septembre 2010, 166 hommes et 71 femmes avaient posé leurs candidatures pour un total de 237. Deux hommes représentant le Parti Vert N.B. Green Party ont retiré leurs candidatures après la clôture des déclarations.

Au jour de l'élection, le Parti libéral, le Parti progressiste-conservateur et le Nouveau Parti démocratique avaient nommé des personnes candidates dans les 55 circonscriptions électorales. Le Parti Vert N.B. Green Party avait nommé 49 personnes candidates et l'Alliance des gens du Nouveau-Brunswick, 14 personnes candidates. Il y avait sept personnes candidates indépendantes dans sept circonscriptions électorales.

Bureaux de scrutin et votation :

À part le scrutin le jour de l'élection et les scrutins par anticipation, les électeurs pouvaient voter par bulletin de vote spécial pour des personnes

returning office in the province using a special ballot. Compared to the 2006 general election, the special ballot option was much more widely publicized in this election, which resulted in much higher use.

- 49,167 electors cast their ballots at 141 advance polling stations, on September 18 and 20, 2010;
- 49,976 electors voted by special ballot, throughout the election period, including 5,615 electors who voted for their home electoral district from another district;
- 275,759 electors voted at the 529 ordinary polling stations on polling day, September 27, 2010. Electors were grouped into 1,719 polling divisions across New Brunswick.
- In all, 374,902 electors voted in 2010.

Lists of Electors:

Establishing complete and accurate voters' lists is one of the most difficult aspects of administering an election. At the beginning of the election, there were 520,783 voters on the province-wide lists of electors.

This number and the numbers on each electoral district's list changed throughout the election period, through targeted revision in some districts, telephone calls from individual electors, revisions after Voter Information Cards were sent out, and addition and deletion information collected at the advance and ordinary polls. In addition, an unaddressed reminder card was sent to every household's mailbox in the province, asking the recipient to call our call centre to confirm their registration, or update their information if they had moved. Following this, Voter Information Cards were mailed to each elector, to advise them of their voting options and locations, and again asking

candidates de leur circonscription électorale d'origine à partir de n'importe quel bureau de directeur ou directrice de scrutin. Par rapport à l'élection générale de 2006, l'option de bulletin de vote spécial a été beaucoup plus médiatisée durant la présente élection. Elle a donc été plus utilisée.

- 49 167 électeurs ont voté à 141 bureaux de scrutin par anticipation, les 18 et 20 septembre 2010;
- 49 976 électeurs ont voté par bulletin de vote spécial pendant la période électorale, y compris 5 615 électeurs qui ont voté pour une personne candidate de leur circonscription électorale d'origine à partir d'une autre circonscription;
- 275 759 électeurs qui ont voté à 529 bureaux de scrutin ordinaire le jour du scrutin, le 27 septembre 2010, étaient regroupés dans 1 719 sections de vote dans l'ensemble du Nouveau-Brunswick;
- 374 902 électeurs ont exercé leur droit de vote en 2010.

Listes électorales :

L'établissement de listes électorales complètes et exactes est un des aspects d'une élection le plus difficile à gérer. Au début de l'élection, 520 783 électeurs étaient inscrits sur les listes électorales dans l'ensemble de la province.

Ce chiffre et ceux des listes des circonscriptions électorales ont changé pendant la période électorale, à la suite de la révision ciblée dans certaines circonscriptions, des appels téléphoniques d'électeurs, des révisions après l'envoi des cartes de renseignements aux électeurs et de l'information recueillie aux scrutins ordinaire et par anticipation concernant l'ajout ou la suppression d'information. Une carte de rappel sans adresse a aussi été déposée dans la boîte aux lettres de tous les ménages dans la province, demandant au récipiendaire d'appeler au centre d'appel afin de confirmer son inscription ou de mettre à jour l'information le concernant en cas de déménagement. Des cartes de renseignements aux

them to call their returning office if their information was not up to date. Elections NB also advertised in daily newspapers, to encourage electors who did not receive a Voter Information Card, to contact the returning office in their electoral district to get added to the list, or moved from their previous address.

After the polling day revisions were completed, there were 538,965 voters on the province-wide lists of electors. However, this still likely includes a number of duplicated names, since if the name or address information entered when a voter was added in their new district or poll did not match exactly the name and address information where they were previously listed, they could not be automatically deleted at their old address. Efforts to clean the lists of electors prior to subsequent elections are part of the ongoing maintenance work of the Register of Electors.

Register of Electors

The register of electors has been in place since 2006, and has continually improved each year, with subsequent provincial and municipal election events. When initially created, there were limited tools to maintain the information, but significant enhancements have occurred since then.

- **Drivers Licences**: The matching of the Register of Electors with the Department of Public Safety drivers' license database has continued. Currently, 86% of electors are linked to their corresponding driver's license number. This information has enabled close to 5,000 duplicated names to be removed since the summer of 2009. Also with these

électeurs ont par la suite été postées à tous les électeurs, afin de les informer des options et des lieux de votation. Ces cartes leur demandaient de téléphoner au bureau du directeur ou de la directrice de scrutin si l'information les concernant n'était pas à jour. Élections NB a aussi publié des annonces dans les quotidiens afin d'inciter les électeurs qui n'avaient pas reçu une carte de renseignements aux électeurs à communiquer avec le bureau du directeur ou de la directrice de leur circonscription électorale pour faire inscrire leur nom sur la liste ou le déplacer à partir de leur ancienne adresse.

Au total, 538 965 électeurs étaient inscrits sur les listes électorales dans l'ensemble de la province après les révisions du jour du scrutin. Toutefois, ce total comprend probablement des noms en double, car le nom de l'électeur ne pouvait pas être automatiquement supprimé à son ancienne adresse, si l'information sur le nom ou l'adresse inscrite lorsqu'un électeur était ajouté à la liste dans sa nouvelle circonscription ou sa nouvelle section de vote ne correspondait pas exactement à celle déjà inscrite sur les listes. L'épuration des listes électorales avant les élections subséquentes fait partie des travaux de mise à jour du registre des électeurs en cours.

Registre des électeurs :

Créé en 2006, le registre des électeurs est amélioré chaque année durant les scrutins municipaux et provinciaux subséquents. Au début, les outils en vue de mettre l'information à jour étaient peu nombreux. Depuis, le registre a fait l'objet d'importantes améliorations.

- **Permis de conduire** : La correspondance des données du registre des électeurs avec celles de la base de données sur les permis de conduire du ministère de la Sécurité publique se poursuit. Actuellement, les noms de 86 % des électeurs sont associés à leur numéro de permis de conduire. Grâce à cette information, près de 5 000 noms en double ont été retirés du registre depuis l'été de 2009. Avec les numéros de

unique driver's license numbers, Elections NB was able to identify an additional 13,000 electors who were removed from the Register of Electors because they are listed as being "Out of Province". These names can be "reactivated" if the elector returns to the province.

- Service New Brunswick: Service New Brunswick collects change of address information centrally for most government departments. Residents who change their name or address information are asked if they wish to update the Elections NB database, and if so, the information is collected and sent daily to our office. Batches of updated files are matched against the database in order to update the information, and where no match occurs, a letter is sent to the person, asking for a signed confirmation that the person wishes to be added to the register of electors and that they meet the required qualifications to vote.
- Deaths: Elections NB continues to receive deceased elector information from Vital Statistics every 2 months. We generally match about 80% of the names, because the information may not correspond to the same name, date of birth or address we have on file. However, with the driver's license number, we are also able to identify drivers who are deceased.
- Municipal Elections: The Register of Electors is used to create the Lists of Electors for all municipal elections and by-elections, and any information gleaned from these events is used to maintain and update the database.
- Elections Canada: Elections Canada maintains a Register of Electors which receives information from provincial sources, as well as Canada Revenue Agency. Elections NB is examining the data to determine how best to use this data, as there are some addressing concerns to be resolved. Military electors are not included

permis de conduire uniques, Élections NB a identifié 13 000 autres électeurs dont le nom avait été supprimé du registre des électeurs car ils étaient inscrits comme étant « à l'extérieur de la province ». Ces noms peuvent être « réactivés » si l'électeur revient dans la province.

- Service Nouveau-Brunswick : Service Nouveau-Brunswick recueille l'information sur les changements d'adresse pour la plupart des ministères et demande aux résidents qui changent de nom ou d'adresse s'ils désirent que cette même information soit mise à jour dans la base de données d'Élections NB. Si oui, l'information est notée et envoyée chaque jour à notre bureau. Des lots de fichiers mis à jour sont associés à la base de données afin de mettre à jour l'information. S'il n'y a pas de correspondance, une lettre est envoyée à la personne lui demandant de confirmer par écrit qu'elle désire être inscrite au registre des électeurs et qu'elle satisfait aux qualités d'électeur.
- Décès : La Direction des statistiques de l'état civil fait parvenir à Élections NB, tous les deux mois, l'information sur les électeurs décédés. Nous associons, en général, près de 80 % des noms car l'information peut ne pas correspondre au nom, à la date de naissance ou à l'adresse qui figure dans nos dossiers. Toutefois, le numéro du permis de conduire nous permet d'identifier les conducteurs qui sont décédés.
- Élections municipales : Les listes électorales en vue des élections municipales et des élections partielles municipales sont établies à partir du registre des électeurs. Toute information recueillie durant ces scrutins est utilisée pour mettre à jour la base de données.
- Élections Canada : Élections Canada tient un registre des électeurs qui comporte de l'information fournie par des sources provinciales et par l'Agence du revenu du Canada. Élections NB étudie les données afin de déterminer la meilleure façon de les utiliser car des préoccupations relatives aux adresses

in the federal register of electors, as they fall under a separate special voting rules database.

Elections NB has examined technology currently used by Elections BC as a means to allow electors to register or update their information on the Register of Electors over the internet, using shared secrets such as data of birth and drivers number (Medicare numbers may not be used due to restrictions in subsection 48(1) of the *Personal Health Information Privacy and Access Act*), to be sure the transaction is secure. However, the development costs would be significant, and with the current fiscal environment this project will not be able to proceed at this time.

Legislation Updates

Significant legislative amendments were introduced and passed prior to this election. Bill 16, *An Act to Amend the Elections Act*, was introduced in December 2009. This 56 page bill was significant, in that it updated elector qualifications, completely revamped processes at the polling stations, completely updated special ballot voting processes, made changes throughout the Act to update rules for voting by students and candidates, removed the old section dealing with enumerations, and changed the procedure so that all forms can now be prescribed by the Chief Electoral Officer instead of being created and amended by regulation. As a result of introducing this bill, two other acts needed consequential changes. Bill 19, *An Act to Amend the Political Process Financing Act*, and Bill 15, *An Act to Amend the Municipal Elections Act*, were each introduced in December 2009. These bills updated the elector qualifications in municipal elections to match those in provincial elections, and updated the manner in which the number of

doivent être résolues. Les militaires qui ont qualité d'électeurs ne sont pas inclus dans le registre fédéral des électeurs. Ils sont inscrits dans une base de données sur les règles électorales spéciales.

Élections NB a examiné la technologie qu'utilise Élections Colombie-Britannique pour autoriser les électeurs à s'inscrire au registre des électeurs ou à mettre à jour l'information les concernant, sur Internet, au moyen de secrets partagés comme les données sur la date de naissance et le numéro du permis de conduire. (Les numéros d'assurance-maladie ne peuvent pas être utilisés, compte tenu des restrictions imposées par le paragraphe 48(1) de la *Loi sur l'accès et la protection en matière de renseignements personnels sur la santé*), afin de s'assurer que la transaction est sans risque. Les coûts de développement seraient toutefois considérables. Vu le contexte fiscal actuel, le projet ne sera pas mis sur pied pour le moment.

Compte rendu législatif

D'importantes modifications législatives ont été déposées et adoptées avant la présente élection. Le projet de loi 16, *Loi modifiant la Loi électorale*, a été déposé en décembre 2009. Ce projet de loi de 56 pages était important car il comportait ce qui suit : actualisation des qualités d'électeur, révision totale des processus utilisés dans les bureaux de scrutin, mise à jour des processus de vote par bulletin spécial, modifications dans l'ensemble de la Loi visant à actualiser les règles sur le vote applicables aux étudiants et aux personnes candidates, abrogation de l'article portant sur les recensements et modification de la procédure afin que tous les formulaires soient dorénavant prescrits par le directeur général des élections, au lieu d'être établis et modifiés par voie de règlement. À la suite du dépôt de ce projet de loi, des modifications corrélatives ont été apportées à deux autres lois. Le projet de loi 19, *Loi modifiant la Loi sur le financement de l'activité politique*, et le projet de loi 15, *Loi modifiant la Loi sur les élections municipales*, ont été déposés en décembre 2009. Ils avaient pour but d'actualiser les qualités d'électeur

names on the preliminary list of electors is determined in order to calculate spending limits for political parties and candidates.

A separate Bill 13, *An Act to Amend the Political Process Financing Act*, was also introduced in December 2009 to update the method for the calculation of annual allowances payable to registered parties.

Bills 13, 15, and 19 received Royal Assent on December 18, 2009, and after several floor amendments were made, Bill 16 received Royal Assent on March 26, 2010.

The amendments made to the Elections Act altered the processes at the polling stations to mirror those used in the 2008 Municipal Elections, without requiring the use of vote tabulation technology to count the ballots cast at advance polls or on Election Day. While the counting of ballots cast at the advance polls or on Election Day is permitted under the new provisions, these ballots can be counted by hand in a reasonable time on election night, within the new framework.

During this legislative process, a number of small required changes have been identified that will be required in the *Municipal Elections Act* prior to the next scheduled quadrennial municipal elections in May 2012, in order to improve municipal processes, and to bring the 2 systems into sync. Voters do not tend to distinguish between election types and expect the same functionality regardless of the event.

Updated Process for Voting at Polling Stations:

In the 2008 Municipal and District Education Council Elections, Elections NB used a completely re-designed method to process electors at the polling stations, similar to the

aux élections municipales pour qu'elles correspondent à celles des élections provinciales et la méthode visant à déterminer le nombre de noms sur la liste électorale préliminaire afin de calculer les limites des dépenses des partis politiques et des personnes candidates.

Le projet de loi 13, *Loi modifiant la Loi sur le financement de l'activité politique*, a été déposé en décembre 2009, afin de moderniser la méthode de calcul des allocations annuelles à verser aux partis enregistrés.

Les projets de loi 13, 15 et 19 ont reçu la sanction royale le 18 décembre 2009. Après plusieurs modifications en séance, le projet de loi 16 a reçu la sanction royale le 26 mars 2010.

Les modifications apportées à la *Loi électorale* ont changé les processus suivis aux bureaux de scrutin pour refléter ceux utilisés durant les élections municipales de 2008, sans avoir recours à la technologie de compilation des votes pour compter les bulletins déposés aux scrutins par anticipation ou le jour ordinaire du scrutin. Même s'ils peuvent être dépouillés, selon les nouvelles dispositions, les bulletins de vote déposés aux scrutins par anticipation et le jour ordinaire du scrutin peuvent être comptés à la main dans un délai raisonnable, le soir de l'élection, selon le nouveau cadre de travail.

Durant le processus législatif, il a été établi que des modifications mineures devront être apportées à la *Loi sur les élections municipales*, avant les prochaines élections municipales quadriennales prévues en mai 2012, afin d'améliorer les processus municipaux et d'harmoniser les deux systèmes. Les électeurs n'ont pas tendance à distinguer les types d'élection et s'attendent à la même fonctionnalité, quel que soit le scrutin.

Processus de vote aux bureaux de scrutin mis à jour :

Aux élections municipales et des conseils d'éducation de district de 2008, Élections NB a adopté une méthode entièrement reformulée pour

way banks offer service, with any free teller offering to assist the next person in line.

Between 2009 and 2010, all new polling station materials, manuals and training information was developed or enhanced to allow for this method of voting to be used in a provincial election.

The main design changes involved physically separating each step in the voting process into different functional stages, with a different worker or group of workers handling each stage. An elector voting follows these functional steps:

- Voter registration and information update (if required);
- Voter list check-off;
- Issuing a ballot;
- Marking the ballot;
- Depositing the ballot in the ballot box; and
- Counting and reporting the results after the close of the polls.

In the traditional Canadian voting model, one pair of workers (called a Deputy Returning Officer (DRO) and a Poll Clerk) work at one table and must handle all of these functions for a limited group of voters living in a given polling division. They must learn how to deal with every conceivable situation and properly process each elector depending on the particular situation encountered, in either official language. In our revised method, the functional steps are split into four stages, each handled by one or more poll workers, each stage at a different table through the polling day. A table is also provided where voters mark their ballots, and the sixth functional step only occurs after the polls close.

At each stage of the process, any free poll worker can deal with any elector, so if there is

traiter les électeurs aux bureaux de scrutin, à la manière des banques pour offrir le service, la prochaine caissière invitant la prochaine personne en ligne à s'approcher.

De 2009 à 2010, le matériel, l'information pédagogique et les guides destinés aux bureaux de scrutin ont été préparés ou améliorés pour utiliser cette méthode de votation à une élection provinciale.

Les principales modifications comportaient la séparation de chaque phase du processus de vote en différentes étapes fonctionnelles, un travailleur ou un groupe de travailleurs s'occupant de chaque étape. L'électeur suit les étapes fonctionnelles suivantes :

- Inscription et mise à jour de l'information sur l'électeur (s'il y a lieu);
- Radiation du nom de la liste électorale;
- Remise d'un bulletin de vote;
- Marquage du bulletin de vote;
- Dépôt du bulletin de vote dans l'urne;
- Comptage du bulletin de vote et rapport des résultats à la fermeture des bureaux de scrutin.

Selon le modèle de votation canadien traditionnel, une équipe de deux travailleurs (un scrutateur et un secrétaire du scrutin) installée à une table remplit toutes les fonctions pour un groupe limité d'électeurs d'une section de vote donnée. Elle doit pouvoir réagir à toutes les situations possibles et bien traiter chaque électeur selon la situation particulière, dans l'une ou l'autre des deux langues officielles. Selon notre méthode révisée, les étapes fonctionnelles sont divisées en quatre phases, chacune étant gérée par un ou plusieurs travailleurs au scrutin à une table différente pendant le jour du scrutin. Une table est aussi prévue pour permettre aux électeurs de marquer leur bulletin de vote. La sixième étape fonctionnelle est suivie après la fermeture des bureaux de scrutin.

À chaque phase du processus, tout travailleur au scrutin qui est libre peut s'occuper d'un électeur. S'il

more than one poll worker at each stage, there will generally not be line-ups, or lines will move quickly and not slow people who are at other stages in the process. For instance, any elector already on the List of Electors will never have to wait behind someone being added to the List of Electors, a major source of complaints.

The new polling station organization takes advantage of technology available to maintain the list of electors having voted and technology available to count ballots. Elections NB designed the system for municipal elections to take advantage of vote-counting technology, because with the potential for numerous candidates and contests on these ballots, the counting and reporting part of the process is most difficult in those events. In a provincial election where there are far fewer candidates and only one contest on each ballot, counting is less of a problem and the processing delays are generally at the voter check-off stage of the process.

The new system works to the greatest advantage with an electronic voter list check-off system. Voters List Officers with electronic lists can easily work with a list including all electors who vote at the polling station, sometimes as many as 10,000 names as is the case in Bathurst. Electors are not required to go to any particular poll table with a pair of workers that can only deal with one particular polling division of approximately 450 voters.

The new system allows for machine counting of ballots, but does not require it. One tabulation machine in a polling station location will accept ballots for every polling division that votes in the building and sorts the results by polling division, in addition to adding up the totals. In the provincial election, one cardboard ballot box was provided to each polling division so

y a plus d'un travailleur à chaque phase, il n'y aura, en général, pas de file d'attente ou les files avanceront rapidement sans ralentir les gens aux autres phases du processus. À titre d'exemple, un électeur déjà inscrit sur la liste électorale n'attendra jamais derrière une personne dont le nom doit être inscrit sur la liste électorale, une grande source de plaintes.

La nouvelle organisation du bureau de scrutin tient compte de la technologie disponible pour tenir à jour la liste des électeurs ayant déjà voté et de la technologie disponible pour le dépouillement des bulletins de vote. Élections NB a conçu le système en vue des élections municipales pour tirer profit de la technologie de dépouillement des bulletins de vote, car, compte tenu du grand nombre possible de personnes candidates et de postes à pourvoir sur ces bulletins de vote, la partie du processus relative au dépouillement et au rapport des résultats est plus difficile pour ces scrutins. Aux élections provinciales qui comptent un moins grand nombre de personnes candidates et seulement un poste à pourvoir par bulletin de vote, le dépouillement est moins complexe et les retards de traitement surviennent, en général, à l'étape de la radiation du nom de l'électeur de la liste.

Le nouveau système offre le meilleur avantage avec le système de radiation des noms de la liste électorale par voie électronique. Les agents de la liste électorale ayant accès aux listes électroniques, ils peuvent facilement travailler sur une liste de tous les électeurs votant à un bureau de scrutin qui peut parfois comprendre jusqu'à 10 000 noms, comme c'est le cas à Bathurst. Les électeurs ne sont pas tenus de se rendre à une table de scrutin donné où l'équipe de deux travailleurs peut uniquement s'occuper d'une section de vote particulière comptant environ 450 électeurs.

Le nouveau système permet de dépouiller les votes à la machine, mais ne l'exige pas. Une machine à compilation des votes installée dans un bureau de scrutin acceptera les bulletins de vote de chaque section de vote des électeurs qui votent dans

that electors could deposit their ballot into the appropriate box for their polling division. This was done so that poll workers didn't have to sort the ballots by the polling divisions after polls closed, in order to report the expected poll-by-poll numbers.

The actual hand-counting process in the new system is essentially as it was in the former system, although the workers' relationship to the ballot box whose contents they are counting is different. In the traditional Canadian voting model, the pair of workers at each table is responsible for the ballots that go into their particular box, from the beginning to the end of the process, and they must also count them. In the new system, a Ballot Issuing Officer gives a ballot to each elector and explains how to mark it. After elector marks it, he or she deposits it in a box under the care and control of a different worker, who may be in charge of several boxes. At the end of the day, when the polls close, the various poll workers finish off their voting hours functions and then shift to become Ballot Counting Officers, with two workers paired up to count and report the ballots in each box, as appointed by the returning officer.

The new voting system solves or lessens a number of problems inherent in the traditional model:

- line-ups of electors at particular polling division's table are a thing of the past. Line-ups and waiting in general, are minimized for voters;
- electors who are being added or updated on the List of Electors don't delay other electors;
- electors are able to receive better service in their language of choice, as it is possible where necessary to give effective service

l'immeuble et triera les résultats par section de vote, en plus de calculer les totaux. Aux élections provinciales, une urne en carton a été remise à chaque section de vote pour permettre aux électeurs de déposer leur bulletin de vote dans l'urne de leur section de vote. Les travailleurs au scrutin n'avaient pas à trier les bulletins de vote par sections de vote, après la fermeture des bureaux de scrutin, pour fournir les résultats par section de vote.

Le processus de comptage manuel des votes dans le nouveau système est essentiellement le même que celui de l'ancien système, quoique le lien entre les travailleurs et l'urne dont ils comptent le contenu soit différent. Dans le modèle de votation canadien traditionnel, l'équipe de travailleurs à chaque table est responsable des bulletins de vote destinés à leur urne, du début à la fin du processus, et elle doit les compter. Quant au nouveau système, un agent des bulletins de vote remet un bulletin à chaque électeur et explique comment le marquer. Après avoir marqué son bulletin de vote, l'électeur le dépose dans une urne dont la garde et le contrôle relèvent d'un autre travailleur, qui peut être responsable de plusieurs urnes. À la clôture des bureaux de scrutin en fin de journée, les travailleurs au scrutin terminent leurs fonctions liées aux heures de votation et assument le rôle d'agents du dépouillement du scrutin, deux travailleurs étant jumelés pour compter et rapporter les bulletins de vote de chaque urne qui leur est assignée par le directeur ou la directrice de scrutin.

Le nouveau système de votation résout ou réduit certains problèmes inhérents au modèle traditionnel :

- Les files d'électeurs à la table d'une section de vote appartiennent au passé. Les files et l'attente des électeurs en général sont réduites;
- Les électeurs dont le nom est ajouté à la liste électorale ou dont l'information est mise à jour sur la liste électorale ne retardent pas les autres électeurs;
- Les électeurs peuvent recevoir un meilleur service dans la langue de leur choix car il est

with a smaller number of capable bilingual poll workers, as only one bilingual worker is needed at each stage of the voting process;

- electors who need assistance or just more explanation of the process don't slow down the process for others;
- particularly in larger polling stations, fewer workers can process a large number of electors assigned to a polling stations, making it easier to find qualified workers capable of doing the work;
- the specialized functions of workers greatly simplify training and lessen error rates;
- poll workers may now take washroom breaks or lunch breaks without stopping voting, making for a more civilized workday; and
- it is possible to add poll workers for peak voting hours, allow workers to split shifts, or employ high school students after school hours.

Training and Staffing of Key Staff Members:

As a result of having a fixed date election, Elections NB was able to plan effectively to deal with the myriad of logistic and human resource decisions that must be made prior to a general election. Returning Officers and Election Clerks were brought to Fredericton in April 2010 to undergo 2 days of training. As most of these officials were new in the role, they received training regarding remaining non partisan, selecting and preparing a returning office, administering pay and travel claims, selecting required office staff, understanding electoral geography, learning the electoral calendar and processes, and how to select polling stations. They were also introduced to the List of Electors maintenance process, the new procedures used at the polling stations, the changes to special ballot voting, the various outreach programs

possible, au besoin, d'offrir un service efficace avec un nombre moins élevé de travailleurs au scrutin bilingues, car un seul travailleur bilingue est requis à chaque étape du processus de vote;

- Les électeurs qui ont besoin d'aide ou d'autres explications ne ralentissent pas le processus pour les autres électeurs;
- Surtout dans les grands bureaux de scrutin, un nombre moins élevé de travailleurs peut traiter un grand nombre d'électeurs assignés à un bureau de scrutin, facilitant ainsi le recrutement de travailleurs qualifiés aptes à accomplir le travail;
- Les fonctions spécialisées des travailleurs simplifient grandement la formation et réduisent les taux d'erreur;
- Les travailleurs au scrutin peuvent maintenant prendre des pauses pour se rendre aux toilettes ou des pauses-repas sans interrompre le vote, ce qui rend la journée de travail plus agréable;
- Il est possible d'ajouter des travailleurs au scrutin durant les heures de votation de pointe, d'autoriser les travailleurs à partager des quarts de travail ou d'embaucher des élèves du niveau secondaire après les heures de classe.

Sélection et formation des membres du personnel clés :

Puisque l'élection avait lieu à date fixe, Elections NB a pu planifier efficacement d'innombrables décisions concernant la logistique et les ressources humaines, qui doivent être prises avant une élection générale. Les directeurs, les directrices et les secrétaires de scrutin ont suivi une formation de deux jours à Fredericton, en avril 2010. Puisque la plupart d'entre eux occupaient leur fonction pour la première fois, ils ont reçu une formation sur les aspects suivants : impartialité, choix et préparation du bureau de directeur ou directrice de scrutin, gestion des demandes de rémunération et de remboursement de frais de déplacement, sélection du personnel du bureau, compréhension de la géographie aux fins électorales, connaissance du calendrier et des processus électoraux, et méthode de sélection des bureaux de scrutin. Ils se sont

being implemented, new training procedures, and political financing rules. Following this training, the returning officers were then tasked with the job of evaluating the various potential polling stations in their electoral districts and submitting the data to Elections NB by July.

In July 2010, all Returning Officers and Election Clerks attended a 3 day training session. They received training on utilizing election computer programs, staffing polling stations, paying and administering election officers, understanding special voting accommodations, administering the nomination process and ballot preparation, managing advance and ordinary polling day procedures, reporting election results, and closing out returning offices.

In July 2010, Training Officers from each electoral district also attended a 3 day training session. They received training on principles of instruction, training resources supplied by Elections NB, and how to organize and conduct training sessions. They then learned each of the polling station officials' tasks in depth, so that they could then teach the information to the 80-100 officials required in their electoral district.

Use of Technology: Online Course Development:

From Elections NB's perspective, hiring and training thousands of temporary employees for generally one day's work, while ensuring voting procedures are performed in accordance with strict legislative requirements, is a major task.

familiarisés dans les domaines suivants : processus de mise à jour de la liste électorale, nouvelles procédures utilisées aux bureaux de scrutin, changements au vote par bulletin spécial, divers programmes d'approche mis en place, nouvelles procédures de formation et règles applicables au financement politique. Après avoir suivi cette formation, les directrices et directeurs de scrutin ont dû évaluer divers bureaux de scrutin pouvant être utilisés dans leur circonscription électorale et soumettre les données à Élections NB, au plus tard en juillet.

Tous les directeurs, directrices et secrétaires de scrutin ont suivi, en juillet 2010, une séance de formation de trois jours sur l'utilisation des logiciels électoraux, la dotation des bureaux de scrutin, la rémunération et la gestion des membres du personnel électoral, la compréhension des mesures d'adaptation pour le vote, la gestion du processus de mise en candidature et la préparation des bulletins de vote, la gestion des procédures applicables aux scrutins par anticipation et au jour ordinaire du scrutin, la présentation des résultats du scrutin, et la fermeture des bureaux de directeur et directrice de scrutin.

En juillet 2010, les agents de formation de chaque circonscription électorale ont suivi une séance de formation de trois jours sur les principes d'enseignement, les ressources pédagogiques fournies par Élections NB, et l'organisation et la tenue de séances de formation. Ils ont approfondi chacune des tâches que doivent accomplir les membres du personnel électoral au bureau de scrutin afin de pouvoir transmettre l'information aux quelque 80 à 100 travailleurs requis dans leur circonscription électorale.

Utilisation de la technologie - Élaboration de cours en ligne :

Du point de vue d'Élections NB, l'embauche et la formation de milliers de travailleurs temporaires pour une journée de travail habituellement, tout en s'assurant que les procédures de vote sont suivies selon les exigences prévues dans la loi, sont une

This election was no different, and with new procedures and equipment in place, it was felt that additional methods were required to help train employees. Elections NB contracted Blue Drop Learning, a Newfoundland and Labrador based company with a Fredericton based development team, to develop and host different on-line courses. Because the same courses will be applicable to both provincial and municipal elections in the province, the training benefits extend to future electoral events as well.

Special Voting Officers: Because of the complexity of training Special Voting Officers to work with the various methods to issue and accept special ballots in the returning office, by mail, during out-of-office voting and using a vote tabulation machine with audio vote technology, it was decided to develop an online training course so that the relatively complex and technical material could be learned effectively.

The course incorporated text, audio, video, 3D rendering, quizzes, and a final test that allowed Elections NB to monitor the performance progress of each Special Voting Officer. The course was designed to take approximately 2 hours and required a username and password to individually identify the learner. It was intended to be done at the returning office, or at home if the learner has high-speed internet access, supplemented by the various documents and materials issued to the Special Voting Officers. Special Voting Officers were required to obtain a passing grade of 80% on the course before they could begin working with the public.

Polling Station Election Officers: In addition to receiving hands-on training in person at a returning office, all election officers who worked at a polling station had the opportunity

tâche monumentale. La présente élection ne faisait pas exception. En raison des nouvelles procédures et du nouveau matériel, on estimait qu'il fallait adopter d'autres méthodes de formation des membres du personnel. Élections NB a retenu à contrat les services de Blue Drop Learning, une entreprise de Terre-Neuve-et-Labrador avec une équipe de développement basée à Fredericton, pour développer et héberger différents cours en ligne. Puisque les mêmes cours s'appliquent aux élections provinciales et municipales, les avantages de la formation seront tangibles durant les scrutins futurs.

Préposés au scrutin spécial : Vu la complexité de la formation des préposés au scrutin spécial relative aux diverses méthodes de délivrance et d'acceptation des bulletins de vote spéciaux au bureau du directeur ou de la directrice de scrutin, par la poste, et durant le vote hors bureau et l'utilisation des machines à compilation des votes avec technologie de vote audio, il a été décidé d'offrir un cours de formation en ligne afin que le matériel technique relativement complexe puisse être bien assimilé.

Le cours comprenait le texte, l'audio, la vidéo, le rendu d'image 3D, des exercices de contrôle et un examen final permettant à Élections NB de suivre les progrès de chaque préposé au scrutin spécial. Un nom d'utilisateur et un mot de passe pour identifier chaque apprenant étaient requis pour suivre le cours d'une durée approximative de deux heures. Le but était de permettre à l'apprenant de suivre le cours au bureau du directeur ou de la directrice de scrutin, ou à son domicile s'il avait accès au réseau Internet haute vitesse, à l'aide des documents et du matériel remis aux préposés au scrutin spécial. Une note de passage de 80 % était requise avant de pouvoir travailler auprès du public.

Membres du personnel électoral des bureaux de scrutin : En plus de suivre une formation pratique au bureau du directeur ou de la directrice de scrutin, tous les membres du personnel électoral ayant travaillé à un bureau de scrutin ont eu l'occasion de

to also take an online course as supplemental learning. Each of the election officer positions employed in the 2010 general elections had a course that was developed to get information directly from Elections NB. The courses varied in length depending on the position, and could be done either at home or at another venue with high-speed internet access. The courses incorporated text, audio, video, 3D rendering, quizzes, and a final self-confirmation test. Elections NB did not monitor the performance progress of the potential 4500+ workers centrally in Fredericton.

Use of Technology: Tabulation Machines with Audio-Vote Technology:

In the 2008 Municipal and District Education Council Elections, Elections NB used tabulation machines leased from Dominion Voting Systems, an Ontario company, to tabulate all votes cast at the ordinary, advance, and special ballot polls across New Brunswick. The technology used had a number of features that benefited both electors and election staff, including the ability to count and distribute votes across multiple contests, enable electors with disabilities to vote independently, and accurately report the results.

Because of the success in utilizing the equipment in 2008, and the positive feedback received from both the electors and the Premier's Council on the Status of Disabled Persons, Elections NB deployed 61 tabulation machines at each returning office across the province. Each elector had the ability to vote for their home electoral district from any returning office in the province using a special ballot and these machines enabled much easier sorting of election results. In addition, this technology allowed electors with disabilities to vote independently. There were 56 audio sessions used across the province to create ballots, although it is not known how many of these were done by electors and how many

suivre un cours en ligne comme formation complémentaire. Un cours en vue d'obtenir l'information directement d'Élections NB a été élaboré pour chaque poste de membre du personnel électoral à l'élection générale de 2010. Les cours, dont la durée variait selon le poste, pouvaient être suivis à domicile ou à un autre endroit donnant accès au réseau Internet haute vitesse. Ils comprenaient le texte, l'audio, la vidéo, le rendu d'image 3D, des exercices de contrôle et un examen d'auto-confirmation final. Élections NB n'a pas suivi les progrès des quelque 4 500 travailleurs à partir de Fredericton.

Utilisation de la technologie - machine à compilation des votes avec technologie de vote audio :

Lors des élections municipales et des conseils d'éducation de district tenues en 2008, Élections NB a loué de Dominion Voting Systems, une entreprise ontarienne, des machines permettant de compiler les votes exprimés aux scrutins par anticipation, le jour ordinaire du scrutin et par bulletins de vote spéciaux dans l'ensemble de la province. Cette technologie comportait quelques éléments avantageux pour les électeurs et le personnel électoral, dont la capacité de compter et de répartir les votes entre les nombreux postes à pourvoir, de fournir aux électeurs handicapés la possibilité de voter de façon autonome, et de rapporter les résultats avec exactitude.

Vu le succès de ces machines en 2008 et les commentaires positifs des électeurs et du Conseil du premier ministre sur la condition des personnes handicapées, Élections NB a installé 61 machines à compilation des votes dans les bureaux des directeurs et directrices de scrutin dans l'ensemble de la province. Chaque électeur pouvait voter pour une personne candidate de sa circonscription électoral d'origine, à partir de n'importe quel bureau de directeur ou directrice de scrutin dans la province, à l'aide d'un bulletin de vote spécial. Grâce aux machines à compilation des votes, le triage des résultats électoraux était plus facile. Cette technologie a aussi permis aux électeurs handicapés

were done by Special Voting Officers casting their own vote, using the process to ensure they were familiar with it.

The low number of audio vote sessions is not considered a concern, as this feature is an addition to the tabulation machine's ability to count and sort out the 55 different ballot styles from 61 offices, for close to 50,000 ballots cast.

Tabulation machines were not used at the advance or ordinary polling stations, unlike in 2008. This is because in a provincial election there is only one contest and it is rare to have a plebiscite or referendum question on the same ballot. The counting process is generally simple for election officers to do and the results are usually timely. On election night, the majority of the results were counted by hand and phoned in by 10 pm. Analyzing data following the event, 61 of the 2017 ballot boxes had hand counted results that changed at the official addition but did not affect the outcome. Results from the tabulation machines were uploaded by 9 pm. In one case, an error was made at head office where the district 44 Fredericton-Lincoln result file used for testing the week earlier was uploaded as the actual numbers. This error was corrected in the days subsequent to the election, and affected candidates' final results in a minor way. The winning candidate in each position however, was not affected.

Use of Technology: Computers at the Polling Stations:

Again building on the 2008 Municipal and District Education Council Elections, Elections NB used netbook computers equipped with bar

de voter de façon autonome. Au total, 56 séances audio ont servi à créer des bulletins de vote dans la province. On ne sait toutefois pas combien de séances ont été entamées par les électeurs et combien l'ont été par les préposés au scrutin spécial afin de se familiariser avec le processus.

Le faible nombre de séances audio ne soulève pas une préoccupation car cet élément s'ajoute à la capacité de la machine à compilation de compter et de trier les 55 modèles de bulletins de vote des 61 bureaux, pour près de 50 000 bulletins de vote déposés.

Contrairement à 2008, les machines à compilation des votes n'ont pas été utilisées aux bureaux de scrutin par anticipation et le jour ordinaire de scrutin puisqu'aux élections provinciales, un seul poste est à pourvoir et qu'il est rare de trouver une question de plébiscite ou de référendum sur le même bulletin de vote. Le dépouillement est en général un processus simple pour les membres du personnel électoral et les résultats sont habituellement rendus dans un délai raisonnable. Le soir de l'élection, les votes ont, pour la plupart, été comptés à la main et les résultats ont été transmis par téléphone au plus tard à 22 h. Après avoir analysé les données après le scrutin, les résultats de 61 des 2 017 urnes dépouillées manuellement ont été modifiés, sans toutefois influencer sur le résultat. Les résultats des machines à compilation ont été téléchargés en amont au plus tard à 21 h. Une erreur a été commise au bureau central, lorsque le fichier des résultats de la circonscription 44 – Fredericton-Lincoln utilisé une semaine plus tôt à titre d'essai, a été téléchargé comme les résultats réels. Lorsque l'erreur a été corrigée dans les jours qui ont suivi l'élection, l'effet sur les résultats définitifs des personnes candidates visées a été mineur. La personne candidate élue à chaque poste n'était toutefois pas visée.

Utilisation de la technologie - ordinateurs aux bureaux de scrutin :

S'inspirant de nouveau des élections municipales et des conseils d'éducation de district de 2008,

code scanners at the polling stations in the provincial election.

With the exception of the small polling stations with only one polling division reporting to them, all other polling stations received at least one netbook computer which was used by the Voters List Officers and Poll Revision Officers. Within each building, the computers were networked using a wired connection so that they shared the same List of Electors. If an elector was struck off as voting at one netbook computer, the other computers were also struck off immediately, allowing electors to visit any free election officer when they voted. The computers were not connected to the internet or to the returning office. They simply act as a very large, yet incredible responsive, paper list that has historically been used at the polling stations.

With a few minor exceptions, the deployment of over 1345 netbook computers went smoothly, and the election officers, generally younger students when possible, set the machines up and operated them throughout the voting day. In a couple of polling stations, the returning office Technical Support Officer had to provide assistance or replace a machine. Backup paper Lists of Electors were also provided in all polling stations in case of technical issues, so the voting did not stop in any case.

These netbook computers were purchased by Elections NB, and because the same procedures are used in municipal elections, they will continue to be used in at least 2 rounds of by-elections per year, plus a major province-wide event every 2 years until at least until 2016, making them cost effective.

Looking Forward: Technology exists that enables polling station computers to

Élections NB a utilisé des ordinateurs Netbook avec lecteurs de codes à barres aux bureaux de scrutin aux élections provinciales.

À part les petits bureaux de scrutin comptant une seule section de vote, tous les autres bureaux de scrutin étaient équipés d'au moins un ordinateur Netbook qui a été utilisé par les agents de la liste électorale et les agents de la révision. Dans chaque immeuble, les ordinateurs étaient interconnectés par une connexion filée qui permettait de partager la même liste électorale. Si le nom d'un électeur était rayé comme ayant voté dans un ordinateur Netbook, il l'était aussi immédiatement dans les autres ordinateurs. Les électeurs pouvaient donc s'adresser à n'importe quel membre du personnel libre. Les ordinateurs n'étaient pas branchés au réseau Internet ni au bureau du directeur ou de la directrice de scrutin. Ils étaient utilisés simplement comme une très longue liste imprimée, quoique promptement disponible, comme celle qui était traditionnellement utilisée aux bureaux de scrutin.

Sauf quelques exceptions minimales, la distribution de plus de 1345 ordinateurs Netbook s'est déroulée rondement. Les membres du personnel électoral, surtout les jeunes élèves dans la mesure du possible, ont installé les machines et ils les ont utilisées le jour du scrutin. Dans quelques bureaux de scrutin, l'agent du soutien technique du bureau du directeur ou de la directrice de scrutin a offert de l'aide ou a remplacé une machine. Les listes électorales imprimées d'appoint ont aussi été fournies à tous les bureaux de scrutin en cas de problèmes techniques, afin de ne pas interrompre le processus de votation.

Élections NB a acheté les ordinateurs Netbook. Puisque les mêmes procédures seront appliquées aux élections municipales, les ordinateurs seront utilisés dans au moins deux séries d'élections partielles par année et dans un important scrutin à l'échelle provinciale tous les deux ans d'ici 2016, au moins. Ils sont donc rentables.

Perspectives d'avenir : Grâce à la technologie, les

communicate over a secured internet network to maintain a centralized list of electors having voted. However, the difficulties in finding polling stations with internet access or even a telephone line have prevented Elections NB from pursuing this matter further. Until this information is shared in real time, electors must continue to visit their designated advance or ordinary polling stations in order to cast a ballot, should they not use the special ballot option.

Recount for 34 – Saint John Harbour:

Following the official addition on October 1st, 2010, only a 9 vote difference existed between the second place Liberal and first place Progressive Conservative candidate for electoral district 34 - Saint John Harbour. A judicial recount began on October 2, 2010 in Saint John. The returning officer brought each of the ballot boxes from the district's advance and ordinary polls, but also had to bring the ballot transfer boxes from 15 other returning offices that contained at least one ballot for the election. In all, 796 special ballots were cast in the electoral district's returning office, and another 133 special ballots were cast at the 15 other returning offices. The remaining 45 returning offices had no ballots cast for Saint John Harbour. During the recount, the judge examined each of the 4,379 ballots from the various ballot boxes. To confirm that the other 45 returning offices had in fact, no ballots for Saint John Harbour, the judge requested either the paper results tape from each tabulation machine, or the ballot transfer box. On October 5th, 2010, the judge examined the tabulation machine paper result tapes. For the 929 machine counted ballots cast across NB, the judge's results matched exactly as reported on the result tapes. The remaining 43 results tapes (along with 2 ballot transfer boxes as 2 result tapes were not able to be sent to the recount) were examined and confirmed that zero votes were cast elsewhere for the Saint John Harbour

ordinateurs des bureaux de scrutin peuvent communiquer sur un réseau internet sûr afin d'actualiser une liste centralisée des électeurs ayant déjà voté. Toutefois, Élections NB n'a pas pu donner suite à cette initiative en raison de la difficulté de trouver des bureaux de scrutin avec accès à Internet ou même une ligne téléphonique. Jusqu'à ce que cette information puisse être partagée en temps réels, les électeurs devront continuer de se rendre au bureau de scrutin par anticipation ou de scrutin ordinaire qui leur a été désigné pour exercer leur droit de vote, s'ils ne se prévalent pas de l'option du bulletin de vote spécial.

Dépouillement judiciaire dans la circonscription 34 – Saint John Harbour :

Après le comptage officiel du 1^{er} octobre 2010, l'écart entre la personne candidate du Parti libéral ayant obtenu le deuxième plus grand nombre de voix et la personne candidate du Parti progressiste-conservateur ayant obtenu le plus grand nombre de voix dans la circonscription électorale 34 - Saint John Harbour était de neuf voix seulement. Un dépouillement judiciaire a eu lieu le 2 octobre 2010 à Saint John. La directrice de scrutin a apporté toutes les urnes des scrutins par anticipation et du scrutin ordinaire de la circonscription, ainsi que les boîtes de transfert des bulletins de vote de 15 autres bureaux de directeur ou directrice de scrutin qui contenaient au moins un bulletin de vote pour l'élection. Au total, 796 bulletins de vote spéciaux ont été déposés au bureau de la directrice de scrutin de la circonscription électorale et 133 autres bulletins de vote spéciaux ont été déposés aux 15 autres bureaux de directeur ou directrice de scrutin. Aucun bulletin de vote n'a été déposé pour la circonscription de Saint John Harbour dans les 45 autres bureaux de directeur ou directrice de scrutin. Pendant le dépouillement judiciaire, le juge a examiné chacun des 4 379 bulletins de vote provenant des diverses urnes. Afin de confirmer que les 45 autres bureaux de directeur ou directrice de scrutin ne possédaient aucun bulletin de vote pour la circonscription de Saint John Harbour, le juge a demandé le rapport imprimé de chaque machine à

contest. Following the recount, the judge declared the original winning candidate as elected, by a margin of 7 votes.

The recount process reinforced the fact that the tabulation machines accurately count and distribute the votes to the required district, but also suggested changes that will need to be implemented for future elections, to simplify potential recounts: On election night, a second results tape will be printed, and this will be couriered immediately the next day to Fredericton. The reason is so that in the event of a recount, the various returning officers do not have to rush in finding and sending the required information to the recount while also packing up their respective office materials and equipment for return to Elections NB.

Language-of-Service Concerns:

Elections NB received six complaints from the Commissioner of Official Languages, a 57% decrease from the 2006 election. Elections NB is committed to implementing the Province's official languages policy and responding to the needs of voters in their language of choice. Returning officers know the importance of hiring staff, for both their returning offices and polling stations, who are capable of offering bilingual service. This is more challenging in some electoral districts than others and is one of the main reasons for hiring younger workers,

compilation des votes ou l'urne de transfert des bulletins de vote. Le 5 octobre 2010, le juge a examiné les rapports des résultats en format papier des machines à compilation des votes. Quant aux 929 bulletins de vote comptés par machine au Nouveau-Brunswick, les résultats obtenus par le juge correspondaient exactement aux résultats indiqués sur le rapport imprimé. Les 43 autres rapports de résultats (et deux boîtes de transfert des bulletins de vote puisque deux rapports de résultats n'ont pas pu être envoyés pour le dépouillement judiciaire) ont été examinés, ce qui a permis de confirmer qu'aucun vote n'avait été exprimé ailleurs pour le poste à pourvoir dans Saint John Harbour. Après le dépouillement judiciaire, le juge a déclaré élue, par une marge de sept voix, la personne qui avait reçu au préalable le plus grand nombre de voix.

Le processus de dépouillement judiciaire a appuyé le fait que les machines à compilation des votes comptent et répartissent avec précision les votes à la circonscription requise, et démontré que des changements devront être apportés aux prochaines élections, afin de simplifier les dépouillements judiciaires potentiels. Le soir du scrutin, un deuxième rapport des résultats sera imprimé et envoyé à Fredericton par messagerie dès le lendemain, afin que les directeurs et directrices de scrutin n'aient pas, en cas d'un dépouillement judiciaire, à trouver et transmettre l'information requise précipitamment pendant qu'ils emballent le matériel et l'équipement de leur bureau devant être retournés à Élections NB.

Préoccupations concernant la langue de service :

Élections NB a reçu six plaintes du bureau du commissaire aux langues officielles, ce qui représente une réduction de 57 % par rapport aux élections de 2006. Élections NB est déterminé à appliquer la politique des langues officielles du gouvernement et à répondre aux besoins des électeurs dans la langue de leur choix. Les directeurs et directrices de scrutin connaissent l'importance d'embaucher, pour leurs bureaux et les bureaux de scrutin, du personnel qui peut offrir un service bilingue. Cela pose un plus grand défi dans certaines

who are generally more bilingual than their elders.

In response to challenges in previous elections, significant changes to the process at the polling stations were very effective at enabling better bilingual service for electors. When the Constable initially greets the elector at the door, he can determine if the elector will need service in English or French, and direct the elector to the appropriate election officer at each stage who can speak the required language. As an example, if there are 4 Voters List Officers and Poll Revision Officers available as the first stop for an elector casting their ballot, even if only one official is bilingual, that official can assist electors from every polling division that votes in the polling station.

In addition for this election, every election officer received a booklet in their training kit that explained how to offer service to electors in their official language of choice. In training sessions and the online course materials, the need to provide an active offer of service was stressed repeatedly.

Voting Provisions:

Amendments to the *Elections Act* improved the voting process for house-bound and hospitalized electors, those in treatment centres, and other electors away from their home electoral district.

Mobile Polls were removed, and replaced by Additional Polls. Instead of listing electors in treatment centres in a polling division to be serviced by a team of mobile poll workers, electors were listed in the polling division of their neighbourhood. This enabled them to vote in either the advance or ordinary poll stations, in addition to the opportunity presented by the Special Voting Officers at the

circonscriptions électorales. C'est aussi une des principales raisons pour lesquelles il est bon d'embaucher des jeunes travailleurs qui sont en général plus bilingues que leurs aînés.

À la suite des défis auxquels nous avons été confrontés aux élections précédentes, nous avons apporté d'importants changements au processus dans les bureaux de scrutin qui ont permis d'offrir un meilleur service bilingue aux électeurs. Lorsqu'il accueille l'électeur à son arrivée, le constable peut déterminer si l'électeur doit recevoir le service en français ou en anglais, et le diriger vers le membre du personnel pertinent qui peut s'exprimer dans la langue requise, à chaque étape du processus. À titre d'exemple, si quatre agents de la liste électorale et agents de la révision sont disponibles au premier arrêt pour que l'électeur vote et qu'un seul d'entre eux est bilingue, ce dernier doit aider les électeurs de toutes les sections de vote du bureau de scrutin.

En vue de la présente élection, une brochure a été incluse dans la trousse de formation de chaque membre du personnel électoral. Elle expliquait la façon d'offrir le service aux électeurs dans la langue officielle de leur choix. Durant les séances de formation et dans le matériel de cours en ligne, nous avons insisté souvent sur la nécessité de faire une offre de service active.

Dispositions sur la votation :

Les modifications apportées à la *Loi électorale* ont amélioré le processus de votation pour les électeurs hospitalisés, confinés à la maison ou demeurant dans des centres de traitement, et les électeurs à l'extérieur de leur circonscription électorale d'origine.

Les scrutins mobiles ont été remplacés par les scrutins supplémentaires. Au lieu d'inscrire les électeurs des centres de traitement dans une section de vote desservie par une équipe de travailleurs au scrutin mobile, les électeurs étaient inscrits dans la section de vote de leur quartier. Ils pouvaient voter aux bureaux de scrutin par anticipation ou de scrutin ordinaire, ou au scrutin

additional poll. At hospitals, mobile polls were never effective because patients from other electoral districts could not vote in the electoral district where the hospital was located. Using the Additional Poll at hospitals, an appointment was made, and the Special Voting Officers brought the required ballot to the voter from his/her home electoral district.

At the start of the election, returning officers, in consultation with the administrator of treatment Centres such as nursing homes and special care homes, determined the best way to service the electors resident at the facility. In many cases, the electors were unable to leave the facility, and the Special Voting Officers visited bed to bed at a prearranged time during the last week of the election, using the same procedure as was used previously for mobile polls. In other cases, particular electors chose to vote by making individual appointments with Special Voting Officers, while others at the assisted care facility went to the polling station to vote. Additional Polls were also conducted in senior apartments and other smaller special care homes across New Brunswick.

Satellite Returning Offices:

Satellite returning offices were opened by returning officers in electoral districts 53- Restigouche-la-Vallée and 38- Charlotte-The-Isles as in previous elections because the size of the district or island geography did not provide effective service otherwise.

Following discussions with university student groups subsequent to previous elections, Elections NB decided to conduct a pilot project and opened satellite returning offices on the campuses of four major universities/community

supplémentaire recueilli par les préposés au scrutin spécial. Les scrutins mobiles dans les hôpitaux n'étaient pas efficaces car les patients d'autres circonscriptions électorales ne pouvaient pas voter dans la circonscription électorale dans laquelle était situé l'hôpital. Pour le scrutin supplémentaire dans les hôpitaux, un rendez-vous était fixé et les préposés au scrutin spécial apportaient à l'électeur le bulletin de vote de sa circonscription électorale d'origine.

Au début de la période électorale, les directeurs et directrices de scrutin ont déterminé, en collaboration avec l'administrateur des centres de traitement tels les foyers de soins et les foyers de soins spéciaux, le meilleur moyen d'offrir le service aux électeurs résidant dans l'établissement. Souvent, les électeurs ne pouvaient pas quitter l'établissement. Les préposés au scrutin spécial ont visité les chambres, à un moment déterminé à l'avance, durant la dernière semaine de la période électorale, appliquant la même procédure que celle utilisée aux scrutins mobiles. Dans d'autres cas, des électeurs ont choisi de voter sur rendez-vous avec les préposés au scrutin spécial, tandis que d'autres électeurs d'établissements de soins assistés se sont rendus au bureau de scrutin. Des scrutins supplémentaires ont aussi eu lieu dans des immeubles à appartements pour personnes âgées et des foyers de soins spéciaux plus petits partout au Nouveau-Brunswick.

Bureaux satellites de directeur et directrice de scrutin :

Les directrices de scrutin des circonscriptions électorales 53- Restigouche-la-Vallée et 38- Charlotte-les-Îles ont ouvert des bureaux satellites comme aux élections précédentes, car il n'y avait aucun autre moyen d'offrir un service efficace, compte tenu de la superficie de la circonscription ou de la géographie de l'île.

À la suite de discussions avec des groupes d'étudiants universitaires après les élections précédentes, Élections NB a décidé de mettre sur pied un projet pilote et a ouvert des bureaux

colleges:

- UNB Fredericton and STU combined;
- UNB Saint John;
- University of Moncton; and
- New Brunswick Community College campus in Edmundston/University of Moncton Edmundston satellite campus.

Registered students at a recognized educational institution have the right to vote for candidates in the electoral district in which he or she ordinarily resides, or in the electoral district in which he or she resides while attending the school. Advance or ordinary polling stations do not permit students to vote for candidates in other electoral districts, making them a poor fit for students. In addition, students found it difficult to travel to polling stations or to returning offices.

The satellite offices were located on the campus, in a location easily accessible by students. These offices provided the full range of service available from the parent returning office, including the ability to register or update one's names on the List of Electors, and the ability to vote using a special ballot, for any electoral district in the province, using the vote tabulation machine and audio vote technology. In addition, the satellite offices were involved in on-campus promotions to encourage young electors to register and vote. This was successful because most of the staff employed were students. While no statistics exist as to the number of new voter registrations processed, the number of special ballots cast at each satellite office was as follows:

- 874 ballots at UNB Fredericton and STU combined;
- 238 ballots at UNB Saint John;
- 1265 ballots at University of Moncton; and
- 288 ballots at New Brunswick Community College campus in Edmundston/University

satellites sur les campus de quatre principaux collèges communautaires et universités :

- UNB Fredericton et STU combiné;
- UNB Saint John;
- Université de Moncton;
- Campus du Collège communautaire du Nouveau-Brunswick à Edmundston/campus satellite de l'Université de Moncton à Edmundston.

Les étudiants inscrits à un établissement d'enseignement reconnu avaient le droit de voter pour les personnes candidates de la circonscription électorale dans laquelle ils résident ordinairement ou de la circonscription dans laquelle ils résident pendant leurs études. Aux scrutins par anticipation ou au scrutin ordinaire, ils ne pouvaient toutefois pas voter pour des personnes candidates d'autres circonscriptions électorales, ce qui ne leur convenait pas. Les étudiants ont trouvé difficile de se rendre aux bureaux de scrutin ou aux bureaux du directeur ou de la directrice de scrutin.

Les bureaux satellites étaient situés sur le campus, à un endroit facilement accessible aux étudiants. Ils offraient la gamme complète des services disponibles dans les bureaux de directeur ou directrice de scrutin, notamment la possibilité d'inscrire leur nom sur la liste électorale ou d'y apporter des modifications, et la possibilité de voter par bulletin de vote spécial pour n'importe quelle circonscription électorale de la province, à l'aide de la machine à compilation des votes et la technologie du vote audio. Les bureaux satellites ont aussi fait de la promotion sur le campus afin d'inciter les jeunes électeurs à s'inscrire et à exercer leur droit de vote. Les efforts ont donné de bons résultats car les membres du personnel étaient pour la plupart des étudiants. Nous ne connaissons pas le nombre de nouvelles inscriptions traitées. Le nombre de bulletins de vote spéciaux déposés à chaque bureau satellite est réparti comme suit :

- 874 bulletins de vote au bureau combiné des campus de l'UNB et de STU à Fredericton;
- 238 bulletins de vote au bureau du campus de

of Moncton Edmundston satellite campus.

Communications:

In an effort to both save money and to provide better, usable information for electors, Elections NB made some significant changes to the way information was sent out to the public.

Before the summer, the Elections NB website was completely redesigned. The existing site and structure dated back to the late 1990's, when email was only new. Emphasis was put on the visitor, so that someone visiting the website could find information relating to their needs, rather than designing the website around the operational structure of the organization. Previous election reports dating back to 1967 were scanned and posted for reference. Forms prescribed by the Chief Electoral Officer were posted online, along with Chief Electoral Officer directives amplifying voting processes. With the merger of the Office of the Supervisor of Political Financing with the Office of the Chief Electoral Officer into Elections NB, information relating to finance and reporting was posted and made available to download for the first time in a Provincial Election.

Elections NB added video to the Frequently Asked Questions portion of the website that contains LSQ/ASL, open captioning and descriptive audio. This allowed us to provide accessible information to various disability communities such as electors that are deaf, hard of hearing, blind, or have dyslexia, intellectual disabilities, learning disabilities as well as electors with low literacy levels.

Instead of taking out space in multiple newspapers and printing a Proclamation and

l'UNB à Saint John;

- 1 265 bulletins de vote au bureau du campus de l'Université de Moncton;
- 288 bulletins de vote au campus du Collège communautaire du Nouveau-Brunswick à Edmundston/campus satellite de l'Université de Moncton à Edmundston.

Communications :

Afin d'économiser et d'offrir des renseignements utilisables aux électeurs, Élections NB a apporté changements importants à la méthode de diffusion de l'information au public.

Le site Web d'Élections NB a été entièrement restructuré avant l'été. L'ancien site et sa structure remontaient à la fin des années 90, lorsque le courrier électronique a fait son apparition. Nous avons choisi de mettre l'accent sur le visiteur pour qu'il puisse trouver de l'information pertinente au lieu de concevoir le site en fonction de la structure opérationnelle de l'organisation. Les rapports électoraux datant de 1967 ont été balayés et affichés comme référence. Les formulaires prescrits par le directeur général des élections ainsi que les directives du directeur général des élections sur les processus de vote ont été mis en ligne. Lorsque le Bureau du contrôleur du financement politique et le Bureau du directeur général des élections ont été fusionnés pour former Élections NB, l'information sur les finances et la présentation des rapports a été affichée. Elle a pu être téléchargée pour la première fois durant une élection provinciale.

Élections NB a ajouté une vidéo à la section Foire aux questions qui contient des questions et réponses en LSQ/ASL, des légendes ouvertes et une audio descriptive. L'information a ainsi été transmise aux communautés de personnes handicapées, par exemple les électeurs sourds, malentendants, aveugles, dyslexiques, ou ayant une déficience intellectuelle ou des troubles d'apprentissage, ainsi qu'aux électeurs ayant un faible niveau d'alphabétisme.

Au lieu de publier la proclamation et l'annonce de la

Grant of Poll advertisement for each electoral district, a full colour magazine style insert was prepared that listed the same information. An insert was included with each daily paper published in the province on the legislated dates, which enabled all electors to read their required information. This saved approximately \$221,000 in printing costs for the two publications. As an added feature, the inserts were available to be kept by electors on the table as a ready reference.

Instead of mailing each elector a Voter Information Card, a change was made to send each household (home or apartment number) one envelope containing detachable Voter Information Cards for each elector. As a rule, if more than 5 electors were found on the List of Electors in the same household, each elector received an individual letter with their own card, as would be the case for lists of electors in nursing homes as an example. This change saved approximately \$20,000 in postage costs from previous elections.

Finally, in an effort to use non-traditional methods to communicate with electors, Elections NB partnered with Northumberland Dairies. For the duration of the election, the side panel of all 2 litre milk cartons produced contained a message with the website and toll-free contact information for Elections NB. This message was provided at no cost by the company.

Outreach Activities:

In order to ensure that all eligible electors were able to exercise their right to vote, various groups of electors were targeted for specific outreach activities. Elections NB's goal was to provide relevant information for their specific circumstances, to encourage them to register as electors and to encourage them to vote. The targeted groups were:

tenue du scrutin pour chaque circonscription électorale dans plusieurs journaux, nous avons préparé un encart en couleur qui contenait la même information. L'encart a été inséré dans les quotidiens de la province aux dates prévues par la loi, ce qui a permis aux électeurs de lire l'information les concernant. Cette initiative a permis d'économiser environ 221 000 \$ en coûts d'impression des deux publications. En plus, l'encart pouvait être conservé par les électeurs à des fins de consultation facile.

Au lieu de poster à chaque électeur une carte de renseignements aux électeurs, nous avons fait parvenir à chaque ménage (domicile ou numéro d'appartement) une enveloppe contenant des cartes de renseignements aux électeurs détachables pour chaque électeur. En général, si plus de cinq électeurs étaient inscrits sur la liste électorale à la même adresse, chaque électeur recevait une lettre contenant sa carte de renseignements, comme pour les listes électorales des foyers de soins, par exemple. Ce changement a permis d'économiser environ 20 000 \$ en frais postaux par rapport aux élections précédentes.

Enfin, dans le but d'utiliser des méthodes non traditionnelles de communiquer avec les électeurs, Élections NB a créé un partenariat avec Northumberland Dairies. Pendant la période électorale, l'entreprise a inscrit gratuitement, en latéral sur les cartons de lait de deux litres, un message indiquant le site Web et les coordonnées d'Élections NB pour obtenir de l'information sans frais.

Activités d'approche :

Afin que tous les électeurs admissibles puissent exercer leur droit de vote, divers groupes d'électeurs ont été ciblés par des activités d'approche particulières. Élections NB voulait fournir de l'information pertinente sur leurs situations particulières, afin d'encourager les électeurs à s'inscrire et à voter. Voici les groupes cibles.

Military Personnel and their Families

The military is unique as most personnel are posted in the early summer months and very shortly before the scheduled provincial election. In addition, military personnel may also be deployed overseas either in large groups or individually. Communicating their voting options must be explained well because unlike voting in a federal election, members of the Canadian Forces do not have special voting rules to determine where they vote.

For the first time, Elections NB provided an onsite registration desk at the busy Military Family Resource Centre, for a two week period in July. This gave the military and their families who were being deployed or coming back from a mission, an opportunity to register to vote prior to the election. Base wide internal emails and a notice card placed in every mailbox in the Oromocto electoral district communicated the registration activity, and other advertisements placed in welcome packages given to each soldier communicated voting information for the election.

Disability Community

Great strides were made to improve accessibility for all electors when voting, specifically for those with a disability. Elections NB worked with the Neil Squire Society to review the previous processes in addition to adding on other supports. “Six Ways to Mark a Ballot” was one communication initiative undertaken to explain how elections are more accessible. Electors could choose from six different ways to mark their ballots:

- Using a scent reduced large grip marker: This method of voting at all locations was particularly useful for electors with low vision and those requiring a larger marker

Personnel militaire et familles

Le cas du personnel militaire est unique. Les membres des Forces canadiennes reçoivent, pour la plupart, leurs affectations au début de l’été, peu de temps avant la tenue de l’élection provinciale prévue. Les militaires peuvent aussi être déployés à l’étranger, collectivement ou individuellement. Il est important de leur expliquer leurs options de vote car, contrairement au scrutin fédéral, il n’existe pas de règles électorales spéciales pour déterminer l’endroit où ils doivent voter.

Pour la première fois, Élections NB a installé un bureau d’inscription au Centre de ressources pour les familles de militaires très occupé pendant deux semaines en juillet. Avant le jour de l’élection, les militaires déployés ou de retour d’une mission, ainsi que les membres de leurs familles, pouvaient s’inscrire pour voter. L’activité d’inscription a été annoncée au moyen de courriels internes envoyés à tous les membres de la base et d’un avis déposé dans chaque boîte aux lettres dans la circonscription électorale d’Oromocto. Des feuillets de renseignements sur le vote en vue de l’élection ont aussi été insérés dans les trousseaux de bienvenue remis à chaque militaire.

Communauté des personnes handicapées

De grands progrès ont été réalisés afin d’accroître l’accessibilité pour tous les électeurs, surtout les électeurs handicapés, qui désiraient exercer leur droit de vote. En collaboration avec la Société Neil Squire, Élections NB a revu les processus et a ajouté d’autres types d’aide. « Six façons de marquer un bulletin de vote » était une initiative de communication visant à expliquer l’accessibilité accrue pour les élections. Les électeurs pouvaient choisir une des six façons de marquer leur bulletin de vote :

- Utilisation d’un marqueur à faible odeur : Cette façon de voter à tous les bureaux de scrutin était particulièrement utile pour les électeurs

for easier grip.

- With a friend: At all locations, another way to vote is to have a friend provide assistance. Whether it's someone the elector knows personally or an election official, the friend reads the ballot aloud and marks it for the elector if they need assistance.
- Braille instruction sheet: At all locations, an option for electors with visual impairments was to use a Braille instruction sheet with a specially designed secrecy sleeve. When using this method, each candidate was assigned a Braille number. All the elector had to do was find the hole on the secrecy sleeve that matched the number of their chosen candidate and make their mark in that hole onto the ordinary ballot.
- Braille controller with audio vote technology: At returning offices, electors with low vision, blindness, or difficulty reading could opt to vote using an audio session and controller. Instead of marking their ballot with a marker, electors simply pressed a button on a controller to cast their vote.
- Sip and puff with audio vote technology: At returning offices, electors with mobility issues were able to use this voting device, particularly suited for those who already use a Sip and Puff device on a regular basis. Electors puffed to go through the list of candidates and sipped to cast their vote.
- Paddles with audio vote technology: At returning offices, electors with mobility issues were able to vote using paddles in combination with an audio session. Electors used their hands, arms, legs, feet or whatever body part was easiest for them to press the paddles and cast their vote.

qui ont une basse vision et ceux qui ont besoin d'un plus gros marqueur avec une prise solide.

- Avec un ami : Un électeur pouvait voter avec l'assistance d'un ami au bureau de scrutin. L'ami, qui peut être une personne que l'électeur connaît ou un membre du personnel électoral, a lu le bulletin de vote à haute voix et pouvait même le marquer pour l'électeur qui a besoin d'aide.
- Feuille d'instructions en braille : À tous les bureaux de scrutin, les électeurs ayant une déficience visuelle pouvaient utiliser une feuille d'instructions en braille avec un manchon de discrétion spécial. Selon cette méthode, un numéro en braille est attribué à chaque personne candidate. L'électeur doit trouver le trou sur le manchon de discrétion qui correspond au numéro attribué à la personne candidate de son choix et marquer le bulletin de vote ordinaire par ce trou.
- Télécommande en braille avec technologie audio : Aux bureaux de directeur et directrice de scrutin, les personnes aveugles, les personnes qui ont une basse vision ou les personnes qui ont de la difficulté à lire pouvaient voter à l'aide d'une télécommande avec séance audio. Au lieu de marquer son bulletin de vote avec un marqueur, l'électeur appuie simplement sur un bouton de la télécommande pour voter.
- Commande au souffle avec technologie audio : Aux bureaux de directeur et directrice de scrutin, les électeurs ayant des problèmes de mobilité pouvaient utiliser ce dispositif pour voter, surtout les personnes qui utilisent régulièrement un dispositif de commande au souffle. Les électeurs expirent pour entendre les noms des personnes candidates et aspirent pour voter.
- Commutateurs à bascule avec technologie audio : Aux bureaux de directeur et directrice de scrutin, les électeurs ayant une mobilité restreinte pouvaient voter à l'aide d'un commutateur à bascule et d'instructions audio. Ils ont utilisé leurs mains, leurs jambes, leurs pieds ou la partie de leur corps qui leur

In addition, electors also benefited from other accommodations available either at the returning office or the polling stations:

- Level Access: Elections NB made a tremendous effort to choose level access polling stations that were accessible to all electors. Clearer standards for accessible building entrances helped returning officers find accessible buildings for most polling stations. Returning officers were required to complete a polling station evaluation sheet prior to confirming the location.

In addition, where an elector is not able to physically enter their assigned polling station, there are other options. The elector can vote at any returning office in the province, request a Transfer Certificate to allow them to vote at another polling station, or they can ask an election official help them to vote at the curbside of the polling station.

- Visual Language Interpreters: Visual Language Interpreter (ASL/LSQ) services were also available through the South-East Deaf & Hard of Hearing Services and the Saint John Deaf & Hard of Hearing Services by appointment, on both advance polling days and Election Day.
- Ballot: A large font / high contrast ballot was used for this election and printed using a large white font on a black background. This made the task of reading the candidates name easier for electors with diminishing eyesight.
- Magnifiers: Magnifiers were provided at the returning offices and at all polling stations. Special Voting Officers brought them with their supplies when they visited treatment centres or an elector at home.
- Pocket Talkers: Pockets Talkers are devices with a microphone and

permettait d'appuyer sur le commutateur.

D'autres mesures d'adaptation ont été offertes aux électeurs au bureau du directeur ou de la directrice de scrutin, ou aux bureaux de scrutin :

- Accès de plain-pied : Élections NB s'est efforcé de trouver des bureaux de scrutin qui offraient un accès de plain-pied et qui étaient accessibles à tous les électeurs. Grâce à des normes plus précises sur les entrées de bâtiment accessibles, les directeurs et directrices de scrutin ont trouvé des bâtiments accessibles pour la plupart des bureaux de scrutin. Ils devaient remplir une feuille d'évaluation des bureaux de scrutin avant de confirmer l'endroit. Les électeurs qui ne pouvaient avoir physiquement accès au bureau de scrutin qui leur était assigné pouvaient se prévaloir d'autres options. Ils pouvaient voter à n'importe quel bureau de directeur ou directrice de scrutin, demander un certificat de transfert pour voter à un autre bureau de scrutin ou solliciter l'aide d'un membre du personnel électoral pour voter à proximité du bureau de scrutin.
- Interprètes en langage visuel : Les services d'interprète en langage visuel (ASL/LSQ) étaient accessibles sur rendez-vous par l'entremise de South-East Deaf & Hard of Hearing Services et de Saint John Deaf & Hard of Hearing Services, aux scrutins par anticipation et le jour ordinaire du scrutin.
- Bulletin de vote : Un bulletin de vote contrastant à gros caractères a été utilisé durant la présente élection et imprimé en gros caractères blancs sur fond noir. Les électeurs ayant un problème de vision pouvaient ainsi lire plus facilement les noms des personnes candidates.
- Loupes : Des loupes ont été fournies aux bureaux des directeurs et directrices de scrutin, et à tous les bureaux de scrutin. Les préposés au scrutin spécial ont apporté leurs fournitures lorsqu'ils visitaient les centres de traitement ou un électeur à domicile.

earphones designed to help communication in a one on one or small group setting. They were used by electors who have hearing loss. They were available at all returning offices and were carried by Special Voting Officers during visits to treatment centres or elector's homes.

Other supports that were in place included the following:

- TTY phone service available via a toll-free number for deaf voters.
- A DVD was created specifically for Deaf and Hard of Hearing electors using both ASL and LSQ. The DVD's were distributed to the Saint John Deaf and Hard of Hearing and the South-East Deaf and Hard of Hearing clients, Premier's Council on the Status of Disabled persons, Neil Squire Society and upon request, from individuals and other groups.

Federal and Provincial Correctional Facilities

As in previous elections the returning officer, with guidance from Elections NB, made arrangements with officials at these institutions to have Special Voting Officers either bring or mail a special ballot to eligible inmates.

Young Electors

For the first time, Elections NB hired a youth outreach coordinator who was responsible for encouraging youth in the communities, high schools, universities and community colleges to become involved in the electoral process. This included working during the election in addition to communicating the importance of becoming

- Amplificateurs personnels : Ces dispositifs dotés d'un microphone et d'écouteurs sont conçus pour faciliter la communication en face-à-face ou dans un petit groupe. Ils ont été utilisés par des électeurs ayant une déficience auditive. Ils étaient disponibles à tous les bureaux de directeur et directrice de scrutin. Les préposés au scrutin spécial en avaient avec eux durant les visites aux centres de traitement ou aux résidences des électeurs.

D'autres formes de soutien ont été offertes :

- Service téléphonique ATME accessible par un numéro sans frais pour les électeurs malentendants.
- DVD produit pour les électeurs sourds ou malentendants en langage ASL et LSQ. La vidéo a été fournie aux clients de Saint John Deaf and Hard of Hearing et de South-East Deaf and Hard of Hearing, au Conseil du premier ministre sur la condition des personnes handicapées, à la Société Neil Squire et, sur demande, à des particuliers et d'autres groupes.

Établissements correctionnels fédéraux et provinciaux

Comme aux élections précédentes, le directeur ou la directrice de scrutin, en consultation avec Élections NB, a pris des dispositions auprès des dirigeants de ces établissements pour que des préposés au scrutin spécial apportent ou postent un bulletin de vote spécial aux détenus ayant le droit de voter.

Jeunes électeurs

Pour la première fois, Élections NB a embauché une coordonnatrice de la sensibilisation des jeunes au processus électoral qui était chargée d'inciter les jeunes des collectivités, des écoles secondaires, des universités et des collèges communautaires à participer activement au processus électoral, notamment à travailler durant l'élection, en plus de

a registered elector and exercising their right to vote.

Elections NB also implemented a pilot project of opening satellite returning offices on four university or community college campuses (see section *Satellite Returning Offices*). This initiative proved to be very successful and one that will be considered for other contests.

The coordinator also worked on a number of initiatives directly and indirectly with the youth by speaking at various events or providing support to the returning officers and their staff. There were various activities, supports and other tools used such as on-campus registration days, support for on-campus activities such as Rock The Vote and Shinerama. Elections NB also distributed “Don’t Throw Away Your Vote” flyers, bookmarks, and CDs which had election material for teachers. All these materials garnered very positive reactions from both teachers and students. Social media tools like Facebook and Twitter were also used as another way to communicate to the youth about the election.

Employment of High School Students

One of the enhanced mandates for Elections NB was to promote knowledge about our democratic institutions and practices and to provide greater public awareness about elections, particularly among young New Brunswickers. Elections NB partnered with the Department of Education to offer high school youth an opportunity to become actively involved during this election period. The students selected were those enrolled in a high school social studies prescribed course and who met the required criteria required to work. In all, Elections NB hired 202 students to work at the advance polls or on Election Day. All 14 school district superintendents agreed to

faire ressortir l’importance de s’inscrire comme électeur et d’exercer son droit de vote.

Élections NB a aussi mis sur pied un projet pilote de bureaux de directeur ou directrice de scrutin satellites sur quatre campus d’université ou de collège communautaire (voir la section *Bureaux satellites de directeur et directrice de scrutin*). Cette initiative a donné d’excellents résultats. Elle sera de nouveau envisagée pour d’autres scrutins.

La coordonnatrice a participé, directement ou indirectement, à quelques initiatives auprès des jeunes, en prenant la parole à divers événements ou en offrant un soutien aux directeurs et directrices de scrutin, et à leur personnel. Divers moyens de soutien, activités et autres outils ont été utilisés dont les jours d’inscription sur le campus, et le soutien aux activités sur le campus comme Rock The Vote et Shinerama. Élections NB a aussi distribué des brochures « Ne laissez pas votre vote s’envoler », des signets et des disques compacts fournissant du matériel pédagogique au personnel enseignant. Tous ces documents ont suscité des réactions très positives de la part des enseignants et des élèves. Les médias sociaux, comme Facebook et Twitter, ont aussi été utilisés pour communiquer avec les jeunes au sujet de l’élection.

Emploi des élèves du niveau secondaire

Élections NB s’est vu confier un mandat étoffé de mousser les connaissances sur les institutions et pratiques démocratiques, et de sensibiliser davantage le public aux élections, en particulier les jeunes Néo-Brunswickois et Néo-Brunswickoises. En partenariat avec le ministère de l’Éducation, Élections NB a offert aux jeunes du niveau secondaire l’occasion de participer activement durant la période électorale. Les élèves choisis étaient inscrits au cours de sciences humaines prescrit et répondaient aux critères d’embauche. Élections NB a embauché 202 élèves qui ont travaillé aux scrutins par anticipation ou le jour ordinaire du scrutin. Les directrices et directeurs généraux des 14 districts scolaires ont accepté

participate in this initiative.

High school students who worked as poll workers were able to apply their theoretical knowledge from the classroom with practical knowledge within their own community. It also allowed them to become active citizens and gain a better understanding and awareness of the democratic process and the issues, along with the workings of the basic infrastructure of democracy that is our electoral system. Based on its initial success, employment of high school students will be a regular initiative for future elections.

What does it cost to run an election?

The direct costs for Elections NB for the 2010 election were \$8.4 million, approximately \$15.58 for each voter on the List of Electors, or about \$22.41 for each actual vote cast. Over a four-year term for Members of the Legislative Assembly, election machinery costs about \$3.90 per voter per year, a fairly modest component of public service costs.

Approximately half of the election costs (\$3.9 million) went to workers – returning officers, returning office staff and poll workers – in the 55 electoral districts throughout the province. Another large amount (\$824,000) paid for the short-term rental of returning offices and polling stations. Computers, phones and poll materials cost \$1.4 million. Of this amount approximately \$900,000 was spent to purchase computers and related equipment that will be used in future provincial and municipal elections. Tabulation machine technology with accessible voting features cost \$287,000. Voter Information Cards and advertising costs were a bit over \$315,000, and additional staff at Elections NB in Fredericton cost another \$172,000.

These numbers do not include the overhead costs of Elections NB which, in addition to running provincial elections, also runs province-

d'appuyer cette initiative.

Les élèves embauchés comme travailleurs au scrutin ont pu appliquer dans leur propre collectivité les connaissances théoriques qu'ils avaient acquises en classe. Ils sont devenus des citoyens actifs et ont acquis une meilleure compréhension du processus démocratique et des enjeux, ainsi que des rouages de l'infrastructure de base de la démocratie qu'est notre système électoral. Fort de ce succès, cette initiative d'emploi des élèves du niveau secondaire sera reprise aux prochaines élections.

Quel est le coût de gérer une élection?

Les coûts directs de l'élection de 2010 pour Élections NB s'élevaient à 8,4 millions de dollars, environ 15,58 \$ par personne inscrite sur la liste électorale ou environ 22,41 \$ pour chaque vote exprimé. Pour un mandat de quatre ans des députés de l'Assemblée législative, l'appareil électoral coûte environ 3,90 \$ par électeur par année, un élément assez modeste des coûts des services publics.

À peu près la moitié des coûts de l'élection (3,9 millions de dollars) ont été imputés aux travailleurs – directeurs et directrices de scrutin, et leur personnel, et travailleurs au scrutin – des 55 circonscriptions électorales de la province. Une autre tranche substantielle (824,000 \$) a servi à payer la location à court terme des bureaux des directeurs et directrices de scrutin, et des bureaux de vote. Les ordinateurs, les téléphones et le matériel des bureaux de vote ont coûté 1,4 millions de dollars. Environ 900 000 \$ de cette somme a été dépensé pour acheter les ordinateurs et les fournitures connexes qui feront emploi à de futures élections provinciales et municipales. Les coûts de la technologie des machines à compilation des votes avec les éléments d'accessibilité s'élevaient à 287 000 \$. Les coûts des cartes de renseignements aux électeurs et de la publicité étaient légèrement supérieurs à 315 000 \$. Les coûts du personnel supplémentaire à Élections NB à Fredericton s'élevaient à 172 000 \$.

wide municipal and district education council elections every 4 years, as well as bi-annual municipal by-elections for many of the 105 municipalities and rural communities in the province.

Provincial By-Elections Since 2006:

Three provincial by-elections were held since this office filed the report on the previous general election in September 2006. The first was held in Moncton East on March 5, 2007, the second was held in New Maryland-Sunbury West on November 3, 2008, and the third was held in Restigouche-la-Vallée on March 9, 2009. Separate reports were previously submitted with respect to those by-elections.

Acknowledgements:

Administering a province-wide election requires many people. 16 full time employees work at Elections NB, from the Chief Electoral Officer to the warehouse manager. Preparing for an election requires significant logistical challenges that the general public does not see. Even with a fixed election date known in advance, the sheer volume of material to prepare is significant – maps and polling division descriptions, lists of electors, training materials, election officer materials, computers, printers, email accounts, telephones, faxes, phone lines, and all the supplies necessary to open a returning office must be ordered, packaged and shipped to each electoral district. As an example, packing the various election officer kits started in December 2009, when most people were thinking of Christmas vacation.

Before, during, and after an election, every Elections NB employee works many long days and nights, 7 days a week, to assist the 55

Ces données ne comprennent pas les frais généraux d'Élections NB qui, en plus de gérer les élections provinciales, s'occupe des élections municipales et des conseils d'éducation de district dans l'ensemble de la province, tous les quatre ans, ainsi que des élections partielles municipales biannuelles pour plusieurs des 105 municipalités et communautés rurales de la province.

Élections partielles provinciales depuis 2006 :

Depuis la présentation du rapport sur l'élection générale tenue en septembre 2006, trois élections partielles provinciales ont eu lieu : dans Moncton-Est, le 5 mars 2007, dans New Maryland-Sunbury West, le 3 novembre 2008 et dans Restigouche-la-Vallée, le 9 mars 2009. Des rapports distincts ont été soumis concernant ces élections partielles.

Remerciements :

Pour administrer une élection provinciale, il faut compter sur de nombreuses personnes. Seize employés à temps plein travaillent à Élections NB, depuis le directeur général des élections au gestionnaire de l'entrepôt. La préparation d'une élection comporte de grands défis de logistique que le public ne voit pas. Même avec une date d'élection fixe, la quantité de matériel à préparer est énorme – les cartes et descriptions de section de vote, les listes électorales, le matériel pédagogique, le matériel des membres du personnel électoral, les ordinateurs, les imprimantes, les comptes de courriel, les téléphones, les télécopieurs, les lignes téléphoniques et toutes les fournitures requises pour ouvrir un bureau de directeur ou directrice de scrutin doivent être commandés, emballés et expédiés à chaque circonscription électorale. À titre d'exemple, nous avons commencé à emballer les diverses trousse des membres du personnel électoral en décembre 2009, lorsque la plupart des gens rêvaient aux vacances de Noël.

Avant, pendant et après une élection, les membres

returning officers and their staff, electors, candidates, political parties and media representatives needing information or assistance.

Once the election begins, it takes thousands of more temporary workers to make it work. There were 14 call centre employees who fielded many hundreds of calls each week and updated elector information. Six to ten people worked at each of the 61 returning and satellite returning offices, who in turn hired and trained 4,500+ front-line poll workers to operate the 141 advance polls and 529 ordinary polls. To all of those front-line workers, I would like to say a special thank you for all of your hard work and effort.

Elections NB relies on the unwavering cooperation and support of several government departments and many private sector businesses and organisations, who supply all of the materials, services, office space and polling space needed during an election, and who realize that in a election, there is no room for delay. Communications New Brunswick in particular must be recognized, as the staff there designed our magazine-style newspaper inserts and were instrumental in creating the promotional designs for the youth outreach materials.

Elections NB would like to thank the Department of Education for their ongoing support in developing the student employment program, the school district Superintendents, the high school principals and social studies teachers who selected their students for the initiative to employ them at the polls. I would like to recognize the students themselves who brought their energy and talent to make this initiative successful.

du personnel d'Élections NB travaillent de longues journées et le soir, sept jours sur sept, pour appuyer les 55 bureaux de directeur et directrice de scrutin, et leur personnel, les électeurs, les personnes candidates, les partis politiques et les représentants des médias qui ont besoin d'information ou d'aide.

Lorsqu'une élection est déclenchée, il faut compter sur des milliers d'autres travailleurs temporaires. Quatorze employés au centre d'appel ont répondu à des centaines d'appels chaque semaine et mis à jour l'information sur les électeurs. De six à dix personnes ont travaillé dans chacun des 61 bureaux de directeur et directrice de scrutin, et des bureaux satellites qui ont embauché et formé quelque 4 500 travailleurs au scrutin de première ligne pour le fonctionnement de 141 bureaux de scrutin par anticipation et 529 bureaux de scrutin ordinaire. Je remercie tous ces travailleurs de première ligne de leur travail et de leurs efforts ardu.

Élections NB compte sur la coopération et l'appui inébranlables de plusieurs ministères, et de plusieurs entreprises et organisations du secteur privé qui fournissent le matériel, les services, les espaces à bureau et les bureaux de scrutin nécessaires durant une élection, et qui savent qu'il ne peut y avoir aucun retard dans un calendrier électoral. Je tiens à souligner en particulier la contribution du personnel de Communications Nouveau-Brunswick qui a conçu les encarts pour les journaux et qui a joué un rôle important dans la création des images promotionnelles du matériel sur l'approche de sensibilisation des jeunes.

Élections NB remercie le ministère de l'Éducation de son support continu du développement du programme d'emploi des étudiants, les directrices et directeurs généraux des districts scolaires, les directions des écoles secondaires et les enseignants en sciences humaines qui ont choisi les élèves pour l'initiative d'emploi aux bureaux de scrutin. Je tiens aussi à souligner le travail des élèves qui, par leur dynamisme et leur talent, ont contribué à la réussite de cette initiative.

I am proud of the achievements of Elections NB since the 2006 election. While being a relatively small province, New Brunswick is regarded by other Canadian electoral jurisdictions as being an innovative organization, and our revised method of voting is being seriously considered in various other jurisdictions. The significant changes we have implemented ensure more accessible and inclusive electoral process in New Brunswick. I look forward to the challenge of continually improving the system, and to serving the electors of the province in future elections.



Michael P. Quinn
Chief Electoral Officer

Je suis fier des réalisations d'Élections NB depuis l'élection de 2006. Même si c'est une province relativement petite, le Nouveau-Brunswick est considéré par d'autres instances électorales au Canada comme novateur. Notre méthode de votation révisée est examinée attentivement par d'autres provinces et territoires. Grâce aux changements importants que nous avons apportés, le processus électoral est plus accessible et plus inclusif au Nouveau-Brunswick. Je me réjouis à la perspective de continuer à relever le défi d'améliorer le système et de servir les électeurs de la province dans les élections futures.

Le directeur général des élections,



Michael P. Quinn



STAFF OF ELECTIONS NB

PERSONNEL D'ÉLECTIONS NB

Chief Electoral Officer / Directeur général des élections	Michael P. Quinn
Assistant Electoral Officer / Directeur adjoint des élections	David Owens
Assistant Electoral Officer / Directeur adjoint des élections	Nathan Phillips
Director of Operations / Directeur des opérations	Craig Astle
Manager of Policy & Development / Gestionnaire de politique et développement	Peggy Scott
Manager of Voter Information System / Gestionnaire du système d'information des électeurs	Ron Armitage
Elections Coordinator / Coordinatrice des élections	Louise Grady
Public Relations Officer / Agent des relations publiques	Paul Harpelle
Information Systems Coordinator / Coordinateur des systèmes d'information	Jim Wisted
Geographic Information Systems Manager / Gérant des systèmes d'information géographique	Martin Tremblay
G.I.S. Technician and Poll Boundaries Coordinator/ Technicienne en S.I.G. et coordinatrice des limites de vote	Cathy Stafford
Political Finance Examiner / Examineur – financement politique	Euclide Robichaud
Supervisor – Finance and Human Resources Superviseure – finances et ressources humaines	Theresa Comeau
Accounting/Administrative Support / Comptabilité/Soutien administratif	Michelle Turcotte Gloria Steep Kelly Comeau Julie Sparks
Receptionists / Réceptionnistes	Laura Edaymi Jacinthe Bourque
Warehouse / Entrepôt	Jason Brown Nick Brooks
Call Centre Staff / Personnel du centre d'appels	Jocelyn Desjardins Donald Albert Frank Bourque Rose-May Daigle Christopher Bailey Miriam Beaulieu Monique Beaulieu Yolande Gagnon Diane Godin Cynthia Haché Steve Martin Jacinthe Nadeau Elisabeth Rickard Clarence Robichaud

2010 Provincial General Election Schedule September 27, 2010

Order-In-Council – July 15, 2010

Proclamation Date – July 15, 2010 (By the Lieutenant-Governor)

Writs Issued - August 26, 2010

Date	Day	Days Before Election	Days After Writ	Action To Be Taken	Section / Act or Regulation
26 Aug 10	Thursday	-32	0	Issue of Election Writ	13(2)(b)
26 Aug 10	Thursday	-32	0	Complete Preliminary Lists of Electors	20(1)
26 Aug 10	Thursday	-32	0	Calculation of Election Expenses Limits	PPFA* 80
26 Aug 10	Thursday	-32	0	Revision Commences	34(1)
26 Aug 10	Thursday	-32	0	Special Ballots may be requested	87.6(2)
28 Aug 10	Saturday	-30	2	Issue Proclamation	18(1)
28 Aug 10	Saturday	-30	2	Publish Proclamation (Newspapers)	18(2)(a)
1 Sep 10	Wednesday	-26	6	Publish Notice of Proclamation in Royal Gazette	18(2)(b)
7 Sep 10	Tuesday	-20	12	Nomination Day Deadline 2 p.m.	13(2), 14(3)
12 Sep 10	Sunday	-15	17	Publish Grant of Poll	57(2)
13 Sep 10	Monday	-14	18	Notices to Vote sent	20(4)
18 Sep 10	Saturday	-9	23	Advance Polls - 1 st Day - 10 a.m. to 8 p.m.	13(2)(e)
20 Sep 10	Monday	-7	25	Advance Polls - 2 nd Day - 10 a.m. to 8 p.m.	13(2)(e)
23 Sep 10	Thursday	-4	28	End of Revision Period	34(1)
25 Sep 10	Saturday	-2	30	Deadline for withdrawal of candidates - 10:00 a.m.	54(1)
27 Sep 10	Monday	0	32	Final Return of Special Ballots - 8 p.m.	87.6(2)
27 Sep 10	Monday	0	32	ELECTION DAY	13(2)(d), 14(1)
1 Oct 10	Friday	4	36	Official Addition	13(2)(f)
5 Oct 10	Tuesday	8	40	Deadline for Application for Recount	94(1)
8 Oct 10	Friday	11	43	Return of Writ, if no recount	13(2)(g)
7 Dec 10	Tuesday	71	103	Deadline for filing election period return for candidates	PPFA * 81(1)
5 Feb 11	Saturday	131	163	Deadline for filing election period return for registered political parties	PPFA * 82(1)

* Political Process Financing Act

Calendrier de l'élection générale 2010

Le 27 septembre 2010

Décret en conseil - le 15 juillet 2010

Date de l'avis d'élection - le 15 juillet 2010 (par le lieutenant-gouverneur)

Date de l'émission des brefs - le 26 août 2010

Date	Jour	Jours avant le scrutin	Jours après le bref	Mesure à prendre	Article/loi ou règlement
le 26 août 10	jeudi	-32	0	Émission du bref d'élection	13(2)(b)
le 26 août 10	jeudi	-32	0	Compléter les listes électorales préliminaires	20(1)
le 26 août 10	jeudi	-32	0	Calcul des limites des dépenses électorales	LFAP* 80
le 26 août 10	jeudi	-32	0	Début de la révision	34(1)
le 26 août 10	jeudi	-32	0	Les bulletins de vote spéciaux peuvent être demander	87.6(2)
le 28 août 10	samedi	-30	2	Émission de l'avis d'élection	18(1)
le 28 août 10	samedi	-30	2	Publication de l'avis d'élection (journaux)	18(2)(a)
le 1 sept. 10	mercredi	-26	6	Publication de l'avis d'élection dans la Gazette royale	18(2)(b)
le 7 sept. 10	mardi	-20	12	Déclaration de candidatures - heure limite - 14h	13(2), 14(3)
le 12 sept. 10	dimanche	-15	17	Publication de l'avis de scrutin	57(2)
le 13 sept. 10	lundi	-14	18	Les avis de l'élection envoyés	20(4)
le 12 sept. 10	dimanche	-15	17	Publication de l'avis de scrutin	57(2)
le 18 sept. 10	samedi	-9	23	Scrutin par anticipation (1 ^{er} jour) - (10h - 20h)	13(2)(e)
le 20 sept. 10	lundi	-7	25	Scrutin par anticipation (2 ^e jour) - (10h - 20h)	13(2)(e)
le 23 sept. 10	jeudi	-4	28	Fin de la période de révision	34(1)
le 25 sept. 10	samedi	-2	30	Heure limite pour le retrait de candidatures - 10h	54(1)
le 27 sept. 10	lundi	0	32	Heure limite pour le retour des bulletins de vote spéciaux - 20h	87.6(2)
le 27 sept. 10	lundi	0	32	JOUR DE L'ÉLECTION	13(2)(d), 14(1)
le 1 oct. 10	vendredi	4	36	Addition officielle	13(2)(f)
le 5 oct. 10	mardi	8	40	Date limite pour demander un dépouillement judiciaire	94(1)
le 8 oct. 10	vendredi	11	43	Retour du bref d'élection s'il n'y a pas de dépouillement judiciaire	13(2)(g)
le 7 déc. 10	mardi	71	103	Date de présentation du rapport financier du (de la) candidat(e) pour la période électorale	LFAP * 81(1)
le 5 févr. 11	samedi	131	163	Date de présentation du rapport financier du parti politique enregistré pour la période électorale	LFAP * 82(1)

* Loi sur le financement de l'activité politique

2010 Returning Officers Directeur(trice)s du scrutin 2010

Electoral District Circonscription électorale	Name Nom	Sex Sexe	Office Address Adresse du bureau
1 Campbellton-Restigouche Centre / Campbellton-Restigouche-Centre	Jackie Berthelot	F	19 rue Aberdeen Street, Campbellton, NB, E3N 2J6
2 Dalhousie-Restigouche East / Dalhousie-Restigouche-Est	Jeannette Charest	F	Recréaplex Inc, 122 av Inch Arran Ave Unit(é) 1, Dalhousie, NB, E8C 1Y6
3 Nigadoo-Chaleur	Monique Guerette	F	Complexe Madisco, 702 rue Principale St, Suite 27, Petit-Rocher, NB, E8J 1V1
4 Bathurst	Mark Guindon	M	317 av King Ave, Bathurst, NB, E2A 1P4
5 Nepisiguit	Nancy Guerette	F	Bathurst Industrial Park, 845 Riordon Dr, Bathurst, NB, E2A 4W7
6 Caraquet	Aldrice Comeau	M	Bureau touristique de Caraquet, 39 boul St-Pierre Ouest Blvd, Caraquet, NB, E1W 1B6
7 Lamèque-Shippagan-Miscou	Emelie Richard	F	233 boul J. D. Gauthier Blvd, Shippagan, NB, E8S 1N2
8 Centre-Péninsule-Saint-Sauveur	Linda Haché	F	128 rue Delagarde St, Saint-Isidore, NB, E8M 1H6
9 Tracadie-Sheila	Weldon McLaughlin	M	484 rue Georges Ouest St, Tracadie-Sheila, NB, E1X 1A7
10 Miramichi Bay-Neguac / Bate-de-Miramichi-Neguac	Raymond Gallant	M	944 rue Principale St, Neguac, NB, E9G 1N7
11 Miramichi-Bay du Vin / Miramichi-Baie-du-Vin	Sylvia Sargent	F	158 rue Wellington St, Miramichi, NB, E1N 1L9
12 Miramichi Centre / Miramichi-Centre	Cyril Donahue	M	Seamans Hospital, 12 rue Vye St, Miramichi, NB, E1V 5V3
13 Southwest Miramichi / Miramichi-Sud-Ouest	Lou Anne Hogan	F	139 rue Main St, Blackville, NB, E9B 1N9
14 Rogersville-Kouchibouguac	Ken Parker	M	Fero Building, 10 rue Main St, Rexton, NB, E4W 2B1
15 Kent	Marielle Caron	F	40 boul Irving Blvd, Bouctouche, NB, E4S 3L2

2010 Returning Officers Directeur(trice)s du scrutin 2010

Electoral District Circonscription électorale	Name Nom	Sex Sexe	Office Address Adresse du bureau
16 Kent South / Kent-Sud	Rhéal Cormier	M	Notre Centre, 468 Route 530, Grande-Digue, NB, E4R 5K3
17 Shediac-Cap-Pelé	Anita Léger-MacDonald	F	Pointe-du-Chêne Rec & Comm Centre Ltd, 145 ch Pointe-du-Chêne Rd, Pointe-du-Chêne, NB, E4P 4S9
18 Tanramar	Denise Martin	F	131 rue Main St, Unit(é) H, Sackville, NB, E4L 4B2
19 Memramcook-Lakeville-Dieppe	Ronald Boudreau	M	488 rue Centrale St, Memramcook, NB, E4K 3S6
20 Dieppe Centre-Lewisville / Dieppe-Centre-Lewisville	Bill Malenfant	M	Place 1604, 200 rue Champlain St, Suite 140, Dieppe, NB, E1A 1P1
21 Moncton East / Moncton-Est	Richard Saulnier	M	Centre Père Patrice LeBlanc, 91 av Murphy Ave, Moncton, NB, E1A 6Y4
22 Moncton West / Moncton-Ouest	Carolyn Hull	F	Highfield Square, 0365-1100 rue Main St, Moncton, NB, E1C 1H4
23 Moncton North / Moncton-Nord	Clifford Lavigne	M	1224 ch Mountain Rd, Unit(é) 3, Moncton, NB, E1C 2T6
24 Moncton Crescent / Moncton-Crescent	Floyd Graves	M	230 ch Gorge Rd, Moncton, NB, E1G 3H8
25 Petitcodiac	Doug Duff	M	62 rue Douglas St, Salisbury, NB, E4J 3E3
26 Riverview	Grant W. Colpitts	M	Riverview Shopping Mall, 720 ch Coverdale Rd, Riverview, NB, E1B 3L8
27 Albert	Lois Butland	F	William Henry Steeves House, 40 rue Mill St, Hillsborough, NB, E4H 2Z8
28 Kings East / Kings-Est	Elaine Daley	F	Gateway Strip Mall, 140 rue Main St, Suite 11, Sussex, NB, E4E 3E1
29 Hampton-Kings	Terry Campbell	M	6 rue Church St, Hampton, NB, E5N 5B3
30 Quispamsis	Richard Mackie	M	6 rue Market St, Quispamsis, NB, E2E 4B1

2010 Returning Officers Directeur(trice)s du scrutin 2010

Electoral District Circonscription électorale	Name Nom	Sex Sexe	Office Address Adresse du bureau
31 Saint John-Fundy	John Cairns	M	Latimore Lake Community Centre, 615 ch Latimore Lake Rd, Saint John, NB, E2N 1X4
32 Rothesay	Ian Winchester	M	31 ch Gondola Point Rd, Rothesay, NB, E2E 5J8
33 Saint John East / Saint John-Est	Rod Borden	M	Parkway Mall, 212 McAllister Dr, Saint John, NB, E2J 2S5
34 Saint John Harbour	Jean Sullivan	F	60 rue Waterloo St, Saint John, NB, E2L 3P3
35 Saint John Portland	Barton Claus	M	Portland United Church Hall, 50 crois Newport Cres, Room/Pièce 11, Saint John, NB, E2K 1Y5
36 Saint John Lancaster	Mary McAuliffe	F	Lancaster Mall, 621 boul Fairville Blvd, Unit(é) C5, Saint John, NB, E2M 4X5
37 Fundy-River Valley	Linda Eichmann	F	KBM, 2452 ch Westfield Rd, Saint John, NB, E2M 6L1
38 Charlotte-The Isles / Charlotte-Les-Îles	Sandra Clark	F	276 rue Main St, Upper Letang, NB, E5C 3V1
39 Charlotte-Campobello	Lynn Kozak	F	46 av Reed Ave, St. Andrews, NB, E5B 1A1
40 Oromocto	Blake Kennedy	M	261 ch Restigouche Rd, Unit(é) 4, Oromocto, NB, E2V 2H1
41 Grand Lake-Gagetown	Anna McCrae	F	1254 Bridge Dr, (Route 695), Cambridge-Narrows, NB, E4C 1V8
42 Fredericton-Nashwaaksis	Robert Agnew	M	Musicplex, 15 av Cityview Ave, Fredericton, NB, E3A 1S9
43 Fredericton-Fort Nashwaak	James Faust	M	311 rue Saint Mary's St, Fredericton, NB, E3A 2S5
44 Fredericton-Lincoln	Diane Melanson	F	780 rue King St, Fredericton, NB, E3B 1G2
45 Fredericton-Silverwood	LeRoy McGinn	M	Daniels' Holdings Ltd, 676 rue Prospect St, Fredericton, NB, E3B 6G9

2010 Returning Officers Directeur(trice)s du scrutin 2010

Electoral District Circonscription électorale	Name Nom	Sex Sexe	Office Address Adresse du bureau
46 New Maryland-Sunbury West / New Maryland-Sunbury-Ouest	Catherine McCann	F	429 New Maryland Hwy, Unit(é) 6, New Maryland, NB, E3C 2H6
47 York	Avis Fitton	F	Hanwell Mall, 1757 Route 640, Unit(é) 10, Hanwell, NB, E3C 2B9
48 York North / York-Nord	Sterling Gilmore	M	42 Route 617, Burtts Corner, NB, E6L 2X3
49 Woodstock	Eleanor Leonard	F	417 rue Connell St, Unit(é) 6, Woodstock, NB, E7M 5G5
50 Carleton	Nola Laing	F	8584 rue Main St, Florenceville-Bristol, NB, E7L 4J6
51 Victoria-Tobique	Wayne Roach	M	1135 West Riverside Dr, Perth-Andover, NB, E7H 5G5
52 Grand Falls-Drummond-Saint-André / Grand-Sault-Drummond-Saint-André	Nicole Levesque	F	840 boul Everard H. Daigle Blvd, Grand-Sault/Grand Falls, NB, E3Z 3C8
53 Restigouche-La-Vallée	Elisabeth (Betty) St-Pierre	F	107 rue St-Jean-Baptiste St, Kedgwick, NB, E8B 1M6
54 Edmundston-Saint-Basile	Jean-Louis Johnson	M	Club d'Âge d'Or Sacré-Coeur Inc., 15 rue Irène St, Edmundston, NB, E3V 1B7
55 Madawaska-les-Lacs	Betty-Ann Caron	F	3677 rue Principale St, Baker Brook, NB, E7A 1V3

Summary of Votes Received by Candidate Résumé des votes obtenus par candidat(e)

Electoral District Circonscription électorale	Name Nom	Sex Sexe	Address Adresse	Occupation * Profession *	Party Parti	Votes received Votes obtenus	Elected Élu(e)	Incumbent Sortant(e)
1 Campbellton-Restigouche Centre/ Campbellton-Restigouche-Centre	Roy Boudreau	M	8 cour Chatterton Crt Campbellton, NB E3N 1N9	MLA/ (Député)	L	2,453		inc./sort.
1 Campbellton-Restigouche Centre/ Campbellton-Restigouche-Centre	Greg Davis	M	53 rue Victoria St Campbellton, NB E3N 1J1	Realtor/ (Courtier immobilier)	PC	3,914	E	
1 Campbellton-Restigouche Centre/ Campbellton-Restigouche-Centre	Widler Jules	M	286 rue Notre Dame St Atholville, NB E3N 3Z9	(Decision Coordination Consultant/ Conseiller en coordination des décisions)	NDP/ NPD	524		
1 Campbellton-Restigouche Centre/ Campbellton-Restigouche-Centre	Lynn Morrison Hemson	F	4 crois Van Horne Cres Campbellton, NB E3N 3K3	Recording Engineer/ (Ingénieur du son)	PVNBGP	236		
2 Dalhousie-Restigouche East/ Dalhousie-Restigouche-Est	Donald Arseneault	M	223 rue Leblanc St Dalhousie, NB E8C 3C3	MLA, Minister/ (Député, ministre)	L	3,634	E	inc./sort.
2 Dalhousie-Restigouche East/ Dalhousie-Restigouche-Est	Joe Elias	M	197 rue Marcoux St Balmoral, NB E8E 1J3	Teacher/ (Enseignant)	PC	2,629		
2 Dalhousie-Restigouche East/ Dalhousie-Restigouche-Est	Ray Godin	M	898 rue Main St Lorne, NB E8G 1M2	Union President, USW/ (Président syndical, USW)	NDP/ NPD	1,406		
2 Dalhousie-Restigouche East/ Dalhousie-Restigouche-Est	Susan Smisnaert	F	113 av Bird Ave Fredericton, NB E3A 2H8	Teacher/ (Enseignante)	PVNBGP	173		
3 Nigadoo-Chaleur	Roland Haché	M	709 rue de la Mer St Petit-Rocher, NB E8J 1E4	MLA, Minister/ Député, ministre	L	3,649	E	inc./sort.
3 Nigadoo-Chaleur	Fred Albert	M	808 rue St-Pierre St Beresford, NB E8K 1S1	(Business Owner/ Propriétaire d'entreprise)	PC	2,798		
3 Nigadoo-Chaleur	Serge Beaubrun	M	862 rue St. Pierre St, Unit(é) 2 Beresford, NB E8K 4S2	(Retired from Air Force)/ Retraité de l'aviation	NDP/ NPD	706		
3 Nigadoo-Chaleur	Mathieu LaPlante	M	149 rue St. George St, Unit(é) B Moncton, NB E1C 1V2	Media Monitor/ (Surveillant médiatique)	PVNBGP	179		
4 Bathurst	Brian Kenny	M	1145 Birchwood Dr Bathurst, NB E2A 4W8	MLA/ (Député)	L	2,899	E	inc./sort.
4 Bathurst	Nancy McKay	F	980 crois Hay Cres Bathurst, NB E2A 3S2	Physiotherapist/ (Physiothérapeute)	PC	2,821		
4 Bathurst	Sébastien Duke	M	1170 crois Westwood Cres Bathurst, NB E2A 3W3	Boilermaker/ (Chaudronnier)	NDP/ NPD	620		
4 Bathurst	Hazel Hachey	F	54 ch Chamberlain Settlement Rd Bathurst, NB E2A 6G4	Retired/ (Retraité)	PVNBGP	104		
5 Nepisiguit	Cheryl Lavoie	F	110 ch Gloucester Jet Rd Gloucester Junction, NB E2A 6H4	Skills Instructor/ (Instructrice de compétences)	L	1,944		inc./sort.
5 Nepisiguit	Ryan Riordon	M	6330 Route 135 Pokeshaw, NB E2A 5T2	Farmer/ (Fermier)	PC	2,454	E	
5 Nepisiguit	Pierre Cyr	M	1366 Route 315 Dunlop, NB E8K 2N1	(Agrologist)/ Agronome	NDP/ NPD	1,474		
5 Nepisiguit	Patrice Des Lauriers	M	4257 ch Cape Rd Salmon Beach, NB E2A 6C1	(Student)/ Étudiant	PVNBGP	109		
6 Caraquet	Hédard Albert	M	1403 Route 335 Saint-Simon, NB E8P 2A4	(Retired)/ Retraité	L	3,661	E	inc./sort.

Summary of Votes Received by Candidate Résumé des votes obtenus par candidat(e)

Electoral District Circonscription électorale	Name Nom	Sex Sexe	Address Adresse	Occupation * Profession *	Party Parti	Votes received Votes obtenus	Elected Élu(e)	Incumbent Sortant(e)
6 Caraque	Philip Chiasson	M	653A rue du Vieux Moulin St Caraquet, NB E1W 1A2	(Principal (Teacher)/ Directeur (enseignement))	PC	3,041		
6 Caraque	Claudia Julien	F	236 rue Acadie St Grande-Anse, NB E8N 1B3	(Semi-retired/ Paramedic/ (Ambulancier paramédical))	NDP/ NPD	406		
6 Caraque	Mathieu Chayer	M	1429 ch des Boudreau Rd Saint-Léolin, NB E8N 2N5	(Coordinator/ Coordonnateur	L	2,299		
7 Lamèque-Shippagan-Miscou	Alonzo Rail	M	203 2e rue/St Shippagan, NB E8S 1T4	(MLA/ Député	PC	4,270	E	inc./sort.
7 Lamèque-Shippagan-Miscou	Paul Robichaud	M	7 allée Côte Bleue Pointe-Brûlée, NB E8S 2T5	(Day Labourer/ Journalier	NDP/ NPD	682		
7 Lamèque-Shippagan-Miscou	Arnel T. Chiasson	M	3439 Route 305 Pigeon Hill, NB E8T 2W4	(MLA, Minister) Député, ministre	L	4,652	E	inc./sort.
8 Centre-Péninsule-Saint-Sauveur	Denis Landry	M	72 Route 325 Trudell, NB E8R 1N8	(Medical Secretary/ Secrétaire médicale	PC	1,484		
8 Centre-Péninsule-Saint-Sauveur	Anike Robichaud	F	4796 Route 134, Unit(é) 2 Cocagne, NB E4R 2Z8	(Electrician/ Électricien	NDP/ NPD	1,148		
8 Centre-Péninsule-Saint-Sauveur	François P. Rousselle	M	8753A Route 150 Lossier Settlement, NB E1X 3B6	(Electrician/ Électricien	NDP/ NPD	1,478		
9 Tracadie-Sheila	Norma McGraw	F	107 ch Léo Rd Petit-Tracadie, NB E1X 3P9	(Retired/ (Retraité	L	1,478		
9 Tracadie-Sheila	Claude Landry	M	673 ch Pointe-à-Tom Rd Pointe-à-Tom, NB E1X 3X5	(Dentist/ Dentiste	PC	3,806	E	inc./sort.
9 Tracadie-Sheila	Roger Duguay	M	2019 Route 350 Maltempec, NB E8P 1N3	(Party Leader/ Chef du parti	NDP/ NPD	2,511		
10 Miramichi Bay-Neguae/ Baie-de-Miramichi-Neguae	Carmel Robichaud	F	1049 Route 455 Neguae, NB E9G 2Y5	(MLA, Retired Teacher/ Députée, enseignante retraitée	L	2,545		inc./sort.
10 Miramichi Bay-Neguae/ Baie-de-Miramichi-Neguae	Serge Robichaud	M	252 av Beaumont Ave Miramichi, NB E1V 7N8	(Retired/ Retraité	PC	2,908	E	
10 Miramichi Bay-Neguae/ Baie-de-Miramichi-Neguae	Marc-Alphonse Leclair	M	5595 Route 11 Rivière-du-Portage, NB E9H 1W9	(Trucker/ Camionneur	NDP/ NPD	1,131		
10 Miramichi Bay-Neguae/ Baie-de-Miramichi-Neguae	Filip Vanicek	M	307 rue Wright St Fredericton, NB E3B 2E3	Old House Restorer/ Rénovateur d'anciennes maisons	PVNBGP	92		
10 Miramichi Bay-Neguae/ Baie-de-Miramichi-Neguae	Tommy L'Huilier	M	1637 ch Beaverbrook Rd Beaverbrook, NB E1V 4S3	Small Business Owner Contractor/ (Propriétaire de petite entreprise, contracteur)	PANB/ AGNB	132		
11 Miramichi-Bay du Vin/ Miramichi-Baie-du-Vin	Bill Fraser	M	94 rue Church St Miramichi, NB E1N 1T9	Businessman/ (Homme d'affaires)	L	3,290	E	inc./sort.
11 Miramichi-Bay du Vin/ Miramichi-Baie-du-Vin	Joan M. Cripps	F	54 rue Princess St Miramichi, NB E1N 2K6	Retired RN/ (Infirmière retraitée)	PC	2,614		
11 Miramichi-Bay du Vin/ Miramichi-Baie-du-Vin	Kelly Clancy-King	F	109 ch MacDonald Rd Glenwood, NB E1N 5J2	Labourer/ (Ouvrière)	NDP/ NPD	507		

* (Translation) by Elections NB
September 27, 2010 NB General Election

* (Traduction) par Élections N.-B.
Élection générale du N.-B. du 27 septembre 2010

Summary of Votes Received by Candidate Résumé des votes obtenus par candidat(e)

Electoral District Circonscription électorale	Name Nom	Sex Sexe	Address Adresse	Occupation * Profession *	Party Parti	Votes received Votes obtenus	Elected Élu(e)	Incumbent Sortant(e)
11 Miramichi-Bay du Vin/ Miramichi-Bate-du-Vin	Ronald (Ron) Mazerolle	M	223 ch Old Station Rd Miramichi, NB E1N 3C3	Electrician/ (Électricien)	PVNBGP	215		
12 Miramichi Centre/ Miramichi-Centre	John Winston Foran	M	215 av Millar Ave Miramichi, NB E1V 3B3	Police Officer (Retired)/ (Agent de police (Retraité))	L	2,561		inc./sort.
12 Miramichi Centre/ Miramichi-Centre	Robert B. Trevors	M	66 ch Bannon Rd Miramichi, NB E1V 5P6	Executive Assistant/ (Adjoint de direction)	PC	3,183	E	
12 Miramichi Centre/ Miramichi-Centre	Douglas Mullin	M	1648 Route 425 Sunny Corner, NB E9E 1H9	Hotel Services Specialist/ (Spécialiste en services d'hôtellerie)	NDP/ NPD	379		
12 Miramichi Centre/ Miramichi-Centre	Dylan Schneider	M	15 rue Marysville St Fredericton, NB E3A 4P2	Research Assistant/ (Rechercheur adjoint)	PVNBGP	174		
12 Miramichi Centre/ Miramichi-Centre	Frances Connell	F	55 ch Old Ferry Rd Miramichi, NB E1V 0C2	Educator/ (Éducatrice)	PANB/ AGNB	323		
13 Southwest Miramichi/ Miramichi-Sud-Ouest	Rick Brewer	M	3292 ch Taxis River Rd Upper Miramichi, NB E6L 8G1	Businessman/ (Homme d'affaires)	L	1,951		inc./sort.
13 Southwest Miramichi/ Miramichi-Sud-Ouest	Jake Stewart	M	31 rue Digby St Blackville, NB E9B 1R9	Labourer/ (Ouvrier)	PC	3,786	E	
13 Southwest Miramichi/ Miramichi-Sud-Ouest	Jason Robar	M	38 av Rosedale Ave Moncton, NB E1A 2Y7	Issue Management Specialist/ (Spécialiste en résolution de questions)	NDP/ NPD	201		
13 Southwest Miramichi/ Miramichi-Sud-Ouest	Jimmy D. Lawlor	M	1867 Route 420 Red Bank, NB E9E 1A1	Mechanic/ (Mécanicien)	PVNBGP	203		
13 Southwest Miramichi/ Miramichi-Sud-Ouest	Wes Gullison	M	6655 Route 8 Ludlow, NB E9C 2H7	Silviculturist/ (Sylviculteur)	PANB/ AGNB	323		
14 Rogersville-Kouchibouguac	Bertrand LeBlanc	M	60 rue de L'école St Rogersville, NB E4Y 1V7	(Licensed Practical Nurse)/ Infirmier auxiliaire	L	3,438	E	
14 Rogersville-Kouchibouguac	Jimmy Bourque	M	279 ch Pleasant Ridge Rd Rogersville-Ouest, NB E4Y 1A2	Entrepreneur (Entrepreneur<0/)	PC	3,169		
14 Rogersville-Kouchibouguac	Alida Fagan	F	210 ch Pirogue Rd Richibouctou-Village, NB E4W 1J8	Marketing - Sales/ (Commercialisation - Vendeuse)	NDP/ NPD	860		
14 Rogersville-Kouchibouguac	Michel Martin	M	519 Route 505 Sainte-Anne-de-Kent, NB E4S 1J8	(Teacher)/ Enseignant	PVNBGP	withdrew/ retraité		
15 Kent	Shawn Michael Graham	M	122 ch Methodist Point Rd Mundville, NB E4W 2L5	Businessman/ (Homme d'affaires)	L	3,817	E	inc./sort.
15 Kent	Bruce Hickey	M	9605 Route 116 Upper Rexton, NB E4W 3B8	Self Employed/ (Travailleur Indépendant)	PC	1,822		
15 Kent	Susan Levi-Peters	F	38 Echo Dr Elisipogtog, NB E4W 2T5	Small Business Manager/ (Gérante de petite entreprise)	NDP/ NPD	1,040		
15 Kent	Garry W. Sanipass	M	92 ch Reserve Rd Bouctouche Reserve, NB E4S 4G5	Fisherman/ (Pêcheur)	PVNBGP	217		
16 Kent South/ Kent-Sud	Martin Goguen	M	17 ch Marina Rd, Unit(é) 3 Cocagne, NB E4R 2S9	Lawyer/ (Avocat)	L	2,447		
16 Kent South/ Kent-Sud	Claude Williams	M	4352 Route 115 Saint-Antoine-Sud, NB E4V 2Z7	(MLA)/ Député	PC	5,054	E	inc./sort.

* (Translation) by Elections NB
September 27, 2010 NB General Election

* (Traduction) par Élections N.-B.
Élection générale du N.-B. du 27 septembre 2010

Summary of Votes Received by Candidate Résumé des votes obtenus par candidat(e)

Electoral District Circonscription électorale	Name Nom	Sex Sexe	Address Adresse	Occupation * Profession *	Party Parti	Votes received Votes obtenus	Elected Élu(e)	Incumbent Sortant(e)
16 Kent South/ Kent-Sud	Oscar Doucet	M	5064 Route 480 Acadieville, NB E4Y 2C5	(Carpenter)/ Charpentier	NDP/ NPD	499		
16 Kent South/ Kent-Sud	Luc LeBreton	M	1656 ch St-Joseph Rd Sainte-Marie-de-Kent, NB E4S 2G9	(Entrepreneur)/ Entrepreneur	PVNBGP	372		
17 Shediac-Cap-Pelé	Victor Boudreau	M	10 rue Jeannita St Shediac, NB E4P 0E8	(MLA)/ Député	L	5,243	E	inc./sort.
17 Shediac-Cap-Pelé	Janice Brun	F	318 rue Main St, Unit(é) B Shediac, NB E4P 2E3	Medical Transcriptionist/ (Audiotypiste médicale)	PC	2,120		
17 Shediac-Cap-Pelé	Yves Léger	M	1644 Route 515 Sainte-Marie-de-Kent, NB E4S 2C7	Meat Cutter/ (Dépeceur-découpeur de viande)	NDP/ NPD	668		
17 Shediac-Cap-Pelé	Natalie Arseneault	F	101 av Broadview Ave Moncton, NB E1E 1X4	Homemaker/ (Travailleuse au foyer)	PVNBGP	409		
17 Shediac-Cap-Pelé	Charles Vautour	M	119 ch Medor Rd Cocagne, NB E4R 2T5	Unemployed/ (Chômeur)	IND	104		
18 Tantramar	Beth Barczyk	F	1630 Route 940 Centre Village, NB E4L 1Y6	Farmer/ (Fermière)	L	906		
18 Tantramar	Mike Olscamp	M	17 Marshview Dr Sackville, NB E4L 3B2	Retired Teacher/ (Enseignant retraité)	PC	2,707	E	inc./sort.
18 Tantramar	Bill Evans	M	5 rue Squire St Sackville, NB E4L 4K8	Network Analyst/ (Analyste de réseaux)	NDP/ NPD	511		
18 Tantramar	Margaret Tusz-King	F	106 ch Fairfield Rd Sackville, NB E4L 2X9	Program Director/ (Directrice de programme)	PVNBGP	652		
19 Memramcook-Lakeville-Dieppe	Bernard LeBlanc	M	845 rue Principale St Memramcook, NB E4K 2R9	(Retired Civil Servant)/ Fonctionnaire (retraité)	L	3,423	E	inc./sort.
19 Memramcook-Lakeville-Dieppe	Fortunat N. Duguay	M	120 rue Arthur St Memramcook, NB E4K 1Z8	(Retired)/ Retraité	PC	2,171		
19 Memramcook-Lakeville-Dieppe	Denis Brun	M	1870 Route 950 Trois-Ruisseaux, NB E4N 3A3	(Orderly)/ Préposé aux soins	NDP/ NPD	708		
19 Memramcook-Lakeville-Dieppe	Fanny Leblanc	F	647 ch Memramcook East Rd Memramcook, NB E4K 1L9	Registered Holistic Nutritionist/ (Nutritionniste holistique autorisée)	PVNBGP	433		
20 Dieppe Centre-Lewisville/ Dieppe-Centre-Lewisville	Roger Melanson	M	384 ruelle Joseph Dieppe, NB E1A 7B9	(Business Development Consultant)/ Expert-conseil, développement des affaires	L	4,542	E	
20 Dieppe Centre-Lewisville/ Dieppe-Centre-Lewisville	Dave Maltais	M	535 rue Alphée St Dieppe, NB E1A 6W6	Small Business Owner, Entrepreneur/ (Propriétaire de petite entreprise, entrepreneur)	PC	3,426		
20 Dieppe Centre-Lewisville/ Dieppe-Centre-Lewisville	Agathe Lapointe	F	40 rue Damien St, Unit(é) 5 Dieppe, NB E1A 7T2	(Retired Planner)/ Planificatrice à la retraite	NDP/ NPD	1,152		
20 Dieppe Centre-Lewisville/ Dieppe-Centre-Lewisville	Paul LeBreton	M	84 rue Cyr St Dieppe, NB E1A 8A1	Lawyer Retired/ Avocat retraité	PVNBGP	694		
21 Moncton East/ Moncton-Est	Chris Collins	M	9 crois Liberty Cres Moncton, NB E1A 6H5	MLA, Minister/ (Député, ministre)	L	2,641	E	inc./sort.

* (Translation) by Elections NB
September 27, 2010 NB General Election

* (Traduction) par Elections N.-B.
Élection générale du N.-B. du 27 septembre 2010

Summary of Votes Received by Candidate Résumé des votes obtenus par candidat(e)

Electoral District Circonscription électorale	Name Nom	Sex Sexe	Address Adresse	Occupation * Profession *	Party Parti	Votes received Votes obtenus	Elected Élu(e)	Incumbent Sortant(e)
21 Moncton East/ Moncton-Est	Karen Nelson	F	20 crois Firwood Cres Moncton, NB E1A 5X2	School Principal/ (Directrice d'école)	PC	2,462		
21 Moncton East/ Moncton-Est	Teresa Sullivan	F	52 av Norwood Ave Moncton, NB E1C 6L7	Group Home Manager/ (Administratrice de foyer de groupe)	NDP/ NPD	650		
21 Moncton East/ Moncton-Est	Roy MacMullin	M	297 McLaughlin Dr, Unit(é) 311 Moncton, NB E1A 4R2	Retired/ (Retraité)	PVNBGP	599		
22 Moncton West/ Moncton-Ouest	Anne Marie Picone Ford	F	240 av Bessborough Ave Moncton, NB E1E 4C1	Pharmacist/ (Pharmacienne)	L	2,006		
22 Moncton West/ Moncton-Ouest	Sue Stultz	F	12 Isse Beaconhill Terr Riverview, NB E1A 1E3	Company President/ (Présidente d'entreprise)	PC	2,981	E	
22 Moncton West/ Moncton-Ouest	Shawna Gagné	F	521 rue Main St, Unit(é) 6 Moncton, NB E1C 1C4	Business Owner/ (Propriétaire d'entreprise)	NDP/ NPD	576		
22 Moncton West/ Moncton-Ouest	Carrie Sullivan	F	114 rue Highfield St Moncton, NB E1C 5N7	Self Employed/ (Travailleuse indépendante)	PVNBGP	503		
22 Moncton West/ Moncton-Ouest	Barry Renouf	M	35 rue Bonaccord St Moncton, NB E1C 0M7	President - Display Electronics Int. Inc./ (Président - Display Electronics Int. Inc.)	IND	78		
23 Moncton North/ Moncton-Nord	Kevin Robart	M	39 Copperfield Lane Moncton, NB E1C 9Y7	Mortgage Broker/ (Courtier en prêts hypothécaires)	L	1,910		
23 Moncton North/ Moncton-Nord	Marie-Claude Blais	F	192 Crestwood Dr Moncton, NB E1C 9P1	(Lawyer)/ Avocate	PC	2,349	E	
23 Moncton North/ Moncton-Nord	Jean Guimond	M	133 av McKenzie Ave Moncton, NB E1C 7Z1	Union President/ (Président de syndicat)	NDP/ NPD	511		
23 Moncton North/ Moncton-Nord	Greta Doucet	F	110 Rockland Dr Moncton, NB E1A 3T5	Nurse/ (Infirmière)	PVNBGP	365		
23 Moncton North/ Moncton-Nord	Carl Bainbridge	M	86 Lonsdale Dr Moncton, NB E1G 2H9	Driver/ (Chauffeur)	PANB/ AGNB	91		
24 Moncton Crescent/ Moncton-Crescent	Russ Mallard	M	21 cour Basswood Crt Moncton, NB E1G 2E5	Management Consultant and Trainer/ (Conseiller en gestion et entraîneur)	L	2,540		
24 Moncton Crescent/ Moncton-Crescent	John Betts	M	64 Isse Oakmoor Terr Moncton, NB E1G 1T5	MLA/ (Député)	PC	4,168	E	inc./sort.
24 Moncton Crescent/ Moncton-Crescent	Syp Okana	M	12 av Laurelle Ave Moncton, NB E1G 1G3	Consultant - Self Employed/ (Conseiller -Travailleur indépendant)	NDP/ NPD	806		
24 Moncton Crescent/ Moncton-Crescent	Mike Milligan	M	1513 ch Shediac River Rd Shediac River, NB E4R 1V5	Entrepreneur/ (Entrepreneur)	PVNBGP	729		
25 Petitcodiac	Wally Stiles	M	27 cour Bellrose Crt Moncton, NB E1G 4Y1	MLA/ (Député)	L	1,772		inc./sort.
25 Petitcodiac	Sherry Wilson	F	49 ch Goddard Rd Wheaton Settlement, NB E4Z 3S4	Stylist/ (Coiffeuse)	PC	4,133	E	
25 Petitcodiac	Leta Both	F	207 ch Old Post Rd Petitcodiac, NB E4Z 4N3	Registered Nurse/ (Infirmière autorisée)	NDP/ NPD	661		
25 Petitcodiac	Bethany Thorne-Dykstra	F	3118 Route 112 Second North River, NB E4J 2V7	Dairy Farmer/ (Éleveuse de bétail laitier)	PVNBGP	856		

Summary of Votes Received by Candidate Résumé des votes obtenus par candidat(e)

Electoral District Circonscription électorale	Name Nom	Sex Sexe	Address Adresse	Occupation * Profession *	Party Parti	Votes received Votes obtenus	Elected Élu(e)	Incumbent Sortant(e)
26 Riverview	Lana Hansen	F	5 Cosburn Dr Riverview, NB E1B 1A2	Your View Communications/ (Your View Communications)	L	1,627		
26 Riverview	R. Bruce Fitch	M	336 rue Ridgeway St Riverview, NB E1B 2K9	MLA/ (Député)	PC	4,358	E	inc./sort.
26 Riverview	Darryl Pitre	M	6 cour Cherry Crt Riverview, NB E1B 4K2	Sales Representative/ (Représentant de commerce)	NDP/ NPD	458		
26 Riverview	Steven Steeves	M	322 av Blythwood Ave Riverview, NB E1B 2H1	Air Traffic Controller/ (Contrôleur de la circulation aérienne)	PVNBGP	488		
27 Albert	Claude Curwin	M	690 ch Hillsborough Rd Riverview, NB E1B 5K5	Retired/ (Retraité)	L	1,273		
27 Albert	Wayne Steeves	M	1029 Route 114 Lower Coverdale, NB E1J 1A1	MLA/ (Député)	PC	3,985	E	inc./sort.
27 Albert	Anthony Crandall	M	88 rue Renfrew St Petitcodiac, NB E4Z 4T2	Cashier/ (Cassier)	NDP/ NPD	409		
27 Albert	Vernon Woolsey	M	16 Victory Lane Alma, NB E4H 1K8	Community Developer/ (Promoteur communautaire)	PVNBGP	448		
27 Albert	Lucy Rolfe	F	162 av McSweeney Ave, Unit(é) 6 Moncton, NB E1C 7E2	Patient Care Attendant/ (Préposée aux soins aux patients)	PANB/ AGNB	284		
Kings East/ Kings-Est	George Horton	M	83 Horton Lane Penobscquis, NB E4G 2C8	Businessman/ (Homme d'affaires)	L	1,415		
28 Kings East/ Kings-Est	Bruce Northrup	M	59 Valleyview Dr Wards Creek, NB E4E 4P5	Businessman/ (Homme d'affaires)	PC	4,470	E	inc./sort.
28 Kings East/ Kings-Est	Robert Murray	M	62A rue York St, Unit(é) 2090 Sackville, NB E4L 1E2	Student/ (Étudiant)	NDP/ NPD	487		
28 Kings East/ Kings-Est	Jenna Milligan	F	1700 ch Mountain Rd Moncton, NB E1G 1A7	Graphic Designer/ (Dessinatrice)	PVNBGP	326		
29 Hampton-Kings	Kit Hickey	F	201 av Bedell Ave Saint John, NB E2K 2C5	Executive Director/ (Directrice générale)	L	1,668		
29 Hampton-Kings	Bev Harrison	M	52 ch Centennial Rd Hampton, NB E5N 6N2	MLA/ (Député)	PC	4,302	E	inc./sort.
29 Hampton-Kings	Julie Drummond	F	4230 Route 111 Upperton, NB E5N 3C4	Screening Officer/ (Agente de contrôle)	NDP/ NPD	1,193		
29 Hampton-Kings	Pierre Roy	M	45 cour Boyne Crt Fredericton, NB E3B 2A8	Student/ (Étudiant)	PVNBGP	320		
30 Quispamsis	Mary Schryer	F	583 ch Gondola Point Rd Quispamsis, NB E2E 1J9	MLA/ (Députée)	L	2,752		inc./sort.
30 Quispamsis	Blaine Higgs	M	19 av Kensington Ave Quispamsis, NB E2E 2T9	Mechanical Engineer/ (Ingénieur mécanicien)	PC	4,076	E	
30 Quispamsis	Matthew Doherty	M	27 Teslin Dr Quispamsis, NB E2E 6B9	Entrepreneur/ (Entrepreneur)	NDP/ NPD	918		
30 Quispamsis	Mark Woolsey	M	2 rue Sunnybank St Quispamsis, NB E2E 1L1	Retired/ (Retraité)	PVNBGP	298		

Summary of Votes Received by Candidate Résumé des votes obtenus par candidat(e)

Electoral District Circonscription électorale	Name Nom	Sex Sexe	Address Adresse	Occupation * Profession *	Party Parti	Votes received Votes obtenus	Elected Élu(e)	Incumbent Sortant(e)
31 Saint John-Fundy	Gary Keating	M	3035 ch Loch Lomond Rd Saint John, NB E2N 1B2	Principal/ (Directeur)	L	1,734		
31 Saint John-Fundy	Glen Savoie	M	49 ch Base Rd Garnett Settlement, NB E2S 0A1	Business Service Tech-Bell Aliant/ (Technicien en service aux affaires – Bell Aliant)	PC	2,908	E	
31 Saint John-Fundy	Lise Lennon	F	36 Glenview Dr Saint John, NB E2H 2R6	Administrator/ (Administratrice)	NDP/ NPD	592		
31 Saint John-Fundy	Matthew Ian Clark	M	314 rue Connaught St, Unit(é) D Fredericton, NB E3B 2B4	Office Manager/ (Gérant de bureau)	PVNBGP	185		
31 Saint John-Fundy	Glenn McAllister	M	130 pl Inverness Pl, Unit(é) 7 Saint John, NB E2J 3Z8	Commissioner of Oaths/ (Commissaire aux serments)	PANB/ AGNB	171		
32 Rothesay	Victoria Clarke	F	9 Sovereign Lane Rothesay, NB E2E 2N4	Special Projects Officer/ (Agente de projets spéciaux)	L	1,690		
32 Rothesay	Margaret-Ann Blaney	F	14 Eydtie Dr Rothesay, NB E2E 4Z2	Journalist - Social Worker/ (Journaliste - Travailleuse sociale)	PC	3,372	E	inc./sort.
32 Rothesay	Pamela A. Scichilone	F	3 rue Scichilone St Rothesay, NB E2E 2B4	Custodian/ (Concierge)	NDP/ NPD	534		
32 Rothesay	Sharon Murphy-Flatt	F	40 Appleby Dr Rothesay, NB E2H 1P2	Mother/ (Mère)	PVNBGP	357		
Saint John East/ Saint John-Est	Kevin McCarville	M	33 av Creighton Ave Saint John, NB E2J 3G8	Business Owner/ (Propriétaire d'entreprise)	L	1,866		
33 Saint John East/ Saint John-Est	Glen Tait	M	19 Skyline Dr Saint John, NB E2J 2W6	Retired - Fire Chief/ (Chef de service d'incendie retraité)	PC	2,135	E	
33 Saint John East/ Saint John-Est	Sandy Harding	F	61 Parkhill Dr Saint John, NB E2J 2V6	School Administrative Assistant/ (Adjointe administrative d'école)	NDP/ NPD	1,335		
33 Saint John East/ Saint John-Est	Ann McAllister	F	42 Elizabeth Parkway Rothesay, NB E2H 1E9	Teacher/ (Enseignante)	PVNBGP	303		
34 Saint John Harbour	Ed Doherty	M	2 rue Union St, Unit(é) 304 Saint John, NB E2L 5A7	Physician/ (Médecin)	L	1,326		inc./sort.
34 Saint John Harbour	Carl Killen	M	159 rue Orange St Saint John, NB E2L 1M7	Teacher/ (Enseignant)	PC	1,333	E	
34 Saint John Harbour	Wayne Dryer	M	176 rue Sydney St Saint John, NB E2L 2M4	Minister/ (Pasteur)	NDP/ NPD	1,203		
34 Saint John Harbour	Patty Higgins	F	80 av Daniel Ave Saint John, NB E2K 2A8	Senior Care Worker/ (Préposée aux soins des aînés)	PVNBGP	236		
34 Saint John Harbour	John Campbell	M	277 ch Gault Rd Saint John, NB E2M 5H1	Small Business Owner/ (Propriétaire de petite entreprise)	IND	247		
35 Saint John Portland	Dan Joyce	M	82 crois Crown Hill Cres Saint John, NB E2M 5M6	Mechanic/ (Mécanicien)	L	2,062		
35 Saint John Portland	Trevor Arthur Holder	M	26 av Lentook Ave Saint John, NB E2K 5M7	MLA/ (Député)	PC	2,925	E	inc./sort.

Summary of Votes Received by Candidate Résumé des votes obtenus par candidat(e)

Electoral District Circonscription électorale	Name Nom	Sex Sexe	Address Adresse	Occupation * Profession *	Party Parti	Votes received Votes obtenus	Elected Élu(e)	Incumbent Sortant(e)
35 Saint John Portland	Jeremy Higgins	M	7 Blanchard Lane Saint John, NB E2K 5K4	Computer Programmer/ (Programmeur d'ordinateur)	NDP/ NPD	573		
35 Saint John Portland	Stefan Warner	M	100 rue Alward St Saint John, NB E2K 2E2	Student/ (Étudiant)	PVNBGP	189		
35 Saint John Portland	Lisa Cromwell	F	45 rue Jack St, Unit(é) 22 Saint John, NB E2K 4J1	Administrative Assistant/ (Adjointe administrative)	PANB/ AGNB	80		
36 Saint John Lancaster	Abel LeBlanc	M	660 Isse Greystone Terr, Unit(é) 4 Saint John, NB E2M 3S7	MLA/ (Député)	L	2,286		inc./sort.
36 Saint John Lancaster	Dorothy Shephard	F	122 rue St. James St, West Saint John, NB E2M 2E3	Business Owner/ (Propriétaire d'entreprise)	PC	3,429	E	
36 Saint John Lancaster	Habib Kilisi	M	1703 ch Manawagonish Rd Saint John, NB E2M 3Y2	Businessman/ (Homme d'affaires)	NDP/ NPD	688		
36 Saint John Lancaster	Mary Ellen Carpenter	F	389 rue Duke St, ouest/West, Unit(é) 4 Saint John, NB E2M 1V4	Consultant/ (Conseillère)	PVNBGP	246		
36 Saint John Lancaster	Wendy Coughlin	F	33 rue Jack St, Unit(é) 5 Saint John, NB E2K 4J1	Unemployed/ (Chômeuse)	PANB/ AGNB	108		
37 Fundy-River Valley	Jack Keir	M	7 Beverly Hills Dr Grand Bay-Westfield, NB E5K 1X3	MLA/ (Député)	L	1,815		inc./sort.
37 Fundy-River Valley	Jim Parrott	M	406 ch West Tennant Cove Rd Kars, NB E5T 3G9	Physician/ (Médecin)	PC	3,629	E	
37 Fundy-River Valley	David Sullivan	M	113 Honeystuckle Dr Saint John, NB E2M 5T1	City Transit Driver/ (Chauffeur d'autobus municipal)	NDP/ NPD	427		
37 Fundy-River Valley	Stephanie Coburn	F	2313 Route 880 Head of Millstream, NB E4G 1R2	Farmer/ (Fermière)	PVNBGP	221		
37 Fundy-River Valley	Edward Hoyt	M	85 ch School Bus Rd Saint John, NB E2M 7E8	Consultant/ (Conseiller)	PANB/ AGNB	217		
38 Charlotte-The Isles/ Charlotte-les-Îles	Rick Doucet	M	28 ch Mount Pleasant Rd St. George, NB E5C 3K4	MLA/ (Député)	L	3,176	E	inc./sort.
38 Charlotte-The Isles/ Charlotte-les-Îles	Sharon E. Tucker	F	149 rue Main St St. George, NB E5C 3J8	Hospital Administrator/ (Administratrice d'hôpital)	PC	2,284		
38 Charlotte-The Isles/ Charlotte-les-Îles	Sharon Greenlaw	F	102 ch Dock Rd Grand Manan, NB E5G 4B6	Fill in crew-Coastal Transport/ (Équipière suppléante-Coastal Transport)	NDP/ NPD	303		
38 Charlotte-The Isles/ Charlotte-les-Îles	Berton Folkins	M	402 rue Canada St Fredericton, NB E3A 4A4	Business Person/ (Homme d'affaires)	PVNBGP	174		
38 Charlotte-The Isles/ Charlotte-les-Îles	Terry James	F	261 ch Deadmans Harbour Rd Blacks Harbour, NB E5H 1R3	Entrepreneur/ (Entrepreneur)	PANB/ AGNB	247		
39 Charlotte-Campobello	Annabelle Juneau	F	24 Champlain Dr Dufferin, NB E3L 3S2	Retired/ (Retraité)	L	1,516		
39 Charlotte-Campobello	Curtis Malloch	M	60 ch Headharbour Rd Wilson's Beach, NB E5E 1T1	Fisherman/ (Pêcheur)	PC	2,977	E	
39 Charlotte-Campobello	Lloyd P. Groom	M	8 rue Lisgar St St. Stephen, NB E3L 2T4	Retired/ (Retraité)	NDP/ NPD	798		

Summary of Votes Received by Candidate Résumé des votes obtenus par candidat(e)

Electoral District Circonscription électorale	Name Nom	Sex Sexe	Address Adresse	Occupation * Profession *	Party Parti	Votes received Votes obtenus	Elected Élu(e)	Incumbent Sortant(e)
39 Charlotte-Campobello	Janice E. Harvey	F	45 Libbey Lane Wawaig, NB E3L 5Z1	Lecturer/ (Chargée de cours)	PVNBGP	498		
39 Charlotte-Campobello	John Craig	M	255 Mowat Dr St. Andrews, NB E5B 2N9	Assistant Store Manager/ (Gérant adjoint de magasin)	PANB/ AGNB	401		
40 Oromocto	Georgina Jones	F	1512 Route 655 Rusagomis, NB E3B 8H6	Retired/ (Retraité(e))	L	567		
40 Oromocto	Jody Carr	M	6 Route 102 Burton, NB E2V 2Y7	MLA/ (Député)	PC	3,660	E	inc./sort.
40 Oromocto	Beau Davidson	M	329 rue Dundonald St Fredericton, NB E3B 1X3	Supervisor/ (Superviseur)	NDP/ NPD	280		
40 Oromocto	Jeff Toner	M	105 rue Lanark St Oromocto, NB E2V 1C5	Teacher/ (Enseignant)	PVNBGP	withdrew/ retré		
41 Grand Lake-Gagetown	Barry Armstrong	M	136 ch Wegesegum Rd Coal Creek, NB E4A 2P9	Business Owner/ (Propriétaire d'entreprise)	L	2,118		
41 Grand Lake-Gagetown	Ross Wetmore	M	26 ch Mill Rd Gagetown, NB E5M 1C1	Self Employed/ (Travailleur indépendant)	PC	3,190	E	
41 Grand Lake-Gagetown	J.R. Magee	M	24 av Bellview Ave Moncton, NB E1C 4S8	Group Home Worker/ (Travailleur de foyer de groupe)	NDP/ NPD	234		
41 Grand Lake-Gagetown	Sandra Burr	F	2251 ch Lincoln Rd, Unit(é) 108 Fredericton, NB E3B 8N9	Family Counsellor/ (Conseillère familiale)	PVNBGP	174		
41 Grand Lake-Gagetown	Kris Austin	M	601 Northside Dr Minto, NB E4B 3B6	Minister/ (Pasteur)	PANB/ AGNB	1,416		
42 Fredericton-Nashwaaksis	Thomas J. (T.J.) Burke	M	226 Summerhill Row Fredericton, NB E3A 0C4	Lawyer/ (Avocat)	L	2,760		inc./sort.
42 Fredericton-Nashwaaksis	Troy Lifford	M	165 Manresa Dr Fredericton, NB E3A 9S9	Assistant Manager-NB Federation of Woodlot Owners/ (Directeur adjoint-Fédération des propriétaires de lots boisés du N.-B.)	PC	3,720	E	
42 Fredericton-Nashwaaksis	Dana Brown	M	134 rue Saunders St Fredericton, NB E3B 1N3	Organizer/ (Organisateur)	NDP/ NPD	601		
42 Fredericton-Nashwaaksis	Jack MacDougall	M	109 Lexington Lane Fredericton, NB E3A 5S6	Teacher/ (Enseignant)	PVNBGP	741		
43 Fredericton-Fort Nashwaak	Kelly Lamrock	M	12 boul Brown Blvd Fredericton, NB E3A 0E4	Educator/ (Éducateur)	L	2,576		inc./sort.
43 Fredericton-Fort Nashwaak	Pam Lynch	F	71 Waterloo Row Fredericton, NB E3B 1Z6	Business Owner/ (Propriétaire d'entreprise)	PC	3,582	E	
43 Fredericton-Fort Nashwaak	Andy Scott	M	7 cour Harrison Ct, Unit(é) B Fredericton, NB E3A 4C9	Retail Manager/ (Gérant de vente au détail)	NDP/ NPD	866		
43 Fredericton-Fort Nashwaak	Kathleen MacDougall	F	280 rue Charlotte St, Unit(é) 3 Fredericton, NB E3B 1L4	Student/ (Étudiante)	PVNBGP	550		
44 Fredericton-Lincoln	Greg Byrne	M	670 av Douglas Ave Fredericton, NB E3A 5T1	MLA/ (Député)	L	2,464		inc./sort.

* (Translation) by Elections NB
September 27, 2010 NB General Election

* (Traduction) par Élections N.-B.
Élection générale du N.-B. du 27 septembre 2010

Summary of Votes Received by Candidate Résumé des votes obtenus par candidat(e)

Electoral District Circonscription électorale	Name Nom	Sex Sexe	Address Adresse	Occupation * Profession *	Party Parti	Votes received Votes obtenus	Elected Élu(e)	Incumbent Sortant(e)
44 Fredericton-Lincoln	Craig Leonard	M	326 av University Ave Fredericton, NB E3B 1J4	Businessman/ (Homme d'affaires)	PC	2,713	E	
44 Fredericton-Lincoln	Jason Purdy	M	45 cour Baxter Ct Fredericton, NB E3B 6M2	Non Profit Management/ (Gestionnaire de projet à but non lucratif)	NDP/ NPD	1,009		
44 Fredericton-Lincoln	Tracey Waite	F	95 cour Hazen Ct Fredericton, NB E3B 5X9	Realtor/ (Courtière immobilière)	PVNBGP	665		
45 Fredericton-Silverwood	Rick Miles	M	140 cour Coburn Ct Fredericton, NB E3B 7A6	Businessman/ (Homme d'affaires)	L	2,507		inc./sort.
45 Fredericton-Silverwood	Brian Macdonald	M	195 rue Canada St Fredericton, NB E3A 3Z9	Retired Army Officer/ (Officier de l'armée retraité)	PC	2,955	E	
45 Fredericton-Silverwood	Tony Myatt	M	324 rue Albert St Fredericton, NB E3B 2B6	Economist/ (Économiste)	NDP/ NPD	1,234		
45 Fredericton-Silverwood	Jim Wolstenholme	M	10 cour Sherwood Ct Fredericton, NB E3B 2P5	Health Consultant/ (Conseiller en santé)	PVNBGP	912		
45 Fredericton-Silverwood	Jim Andrews	M	150 Cassidy Circle Fredericton, NB E3B 7N3	Geologist Technician/ (Technicien en géologie)	IND	67		
46 New Maryland-Sunbury West/ New Maryland-Sunbury-Ouest	Larry G. DeLong	M	1187 Route 101 Nasonworth, NB E3C 2C3	Businessman/ (Homme d'affaires)	L	1,508		
46 New Maryland-Sunbury West/ New Maryland-Sunbury-Ouest	Jack Carr	M	22 Panther Pass Waasis, NB E3B 9M8	MLA/ (Député)	PC	4,099	E	inc./sort.
46 New Maryland-Sunbury West/ New Maryland-Sunbury-Ouest	Jesse Travis	M	301 ch Sunpoke Rd Rusagons, NB E3B 8A9	Consultant/ (Conseiller)	NDP/ NPD	549		
46 New Maryland-Sunbury West/ New Maryland-Sunbury-Ouest	Ellen Comer	F	504 rue Priestman St, Unit(é) 22 Fredericton, NB E3B 3B4	Student/ (Étudiante)	PVNBGP	289		
47 York	Winston Gamblin	M	1948 Route 3 Harvey Station, NB E6K 3V3	Businessman/ (Homme d'affaires)	L	1,433		
47 York	Carl Urquhart	M	4969 Route 102 Upper Kingsclear, NB E3B 2T6	Retired Police Officer/ (Agent de police retraité)	PC	3,576	E	inc./sort.
47 York	Sharon Scott-Levesque	F	1792 ch Hanwell Rd Hanwell, NB E6C 1J9	Registered Nurse/ (Infirmière autorisée)	NDP/ NPD	998		
47 York	Jean Louis Deveau	M	28 cour Manchester Ct Fredericton, NB E3B 4P2	Sociologist/ (Sociologue)	PVNBGP	358		
48 York North/ York-Nord	Eugene Price	M	408 ch Crook's Point Rd Keswick Ridge, NB E6L 1T9	Retired/ (Retraité)	L	1,237		
48 York North/ York-Nord	Kirk MacDonald	M	26 rue Bridge St Stanley, NB E6B 1B2	Businessman/ (Homme d'affaires)	PC	4,492	E	inc./sort.
48 York North/ York-Nord	Genevieve MacRae	F	161 rue Pine St, Unit(é) B Fredericton, NB E3A 3A2	Music Teacher/ (Enseignante de musique)	NDP/ NPD	675		
48 York North/ York-Nord	Jarrod Currie	M	1015 Route 105 Douglas, NB E3G 7L2	Manager of Greenhouse/ (Gérant de serre)	PVNBGP	304		
48 York North/ York-Nord	Steven P. Hawkes	M	29 McNair Dr Nackawic, NB E6G 1A3	Stock Trader/ (Commerçant en valeurs)	PANB/ AGNB	385		

Summary of Votes Received by Candidate Résumé des votes obtenus par candidat(e)

Electoral District Circonscription électorale	Name Nom	Sex Sexe	Address Adresse	Occupation * Profession *	Party Parti	Votes received Votes obtenus	Elected Élu(e)	Incumbent Sortant(e)
49 Woodstock	Jeff Bradbury	M	117 rue Fisher St Woodstock, NB E7M 1S1	Retail Clerk/ (Commiss de ventes au détail)	L	709		
49 Woodstock	David Alward	M	434 Route 165 Riceville, NB E7N 2Z2	MLA/ (Député)	PC	4,672	E	inc./sort.
49 Woodstock	Conrad C. Anderson	M	110 Sherwood Dr Woodstock, NB E7M 2R4	Retired/ (Retraité)	NDP/ NPD	278		
49 Woodstock	Todd S. Antworth	M	92 ch Curtis Rd Bristol, NB E7L 2H2	Self Employed/ (Travailleur indépendant)	PVNBGP	102		
49 Woodstock	David Kennedy	M	248 ch Beardsley Rd Beardsley, NB E7M 4E3	Trucking - Owner Operator/ (Camionneur - propriétaire exploitant)	PANB/ AGNB	185		
49 Woodstock	Dale E. Allen	M	103 rue Searle St, Unit(é) 10 Woodstock, NB E7M 0C9	Retired/ (Retraité)	IND	995		
50 Carleton	Peter Cook	M	20 rue Clark St Hartland, NB E7P 1L1	Vice-President-Valley Equipment Ltd/ (Vice-président-Valley Equipment Ltd)	L	1,709		
50 Carleton	Dale A. Graham	M	767 rue Central St, Unit(é) 1 Centerville, NB E7K 3H5	MLA/ (Député)	PC	3,885	E	inc./sort.
50 Carleton	Jacob Elsinga	M	39ch Graham Rd Bloomfield, NB E7K 1J8	Pharmacy Technician/ (Technicien en pharmacie)	NDP/ NPD	316		
50 Carleton	Tegan Wong-Daugherty	F	107 ch South Knowlesville Rd Knowlesville, NB E7L 1B1	Early Childhood Educator/ (Éducatrice de la petite enfance)	PVNBGP	380		
51 Victoria-Tobique	Larry R. Kennedy	M	43 Hillcrest Dr Perth-Andover, NB E7H 2G7	Medical Doctor/ (Médecin)	L	2,040		inc./sort.
51 Victoria-Tobique	Wes McLean	M	13 rue Terrace St Perth-Andover, NB E7H 4Y9	Policy Analyst/ (Analyste de politiques)	PC	2,687	E	
51 Victoria-Tobique	O. David Burns	M	691 rue Albert St Fredericton, NB E3B 2C2	Student/ (Étudiant)	NDP/ NPD	97		
51 Victoria-Tobique	Wayne Sabine	M	75 ch South Tilley Rd Tilley, NB E7H 4X8	Farmer/ (Fermier)	PVNBGP	120		
51 Victoria-Tobique	Carter Edgar	M	2907 Route 109 Three Brooks, NB E7G 2W9	Carpenter/ (Charpentier)	IND	140		
Grand Falls-Drummond-Saint-André/ Grand-Sault-Drummond-Saint-André	Ronald Outellette	M	304 ch Portage Rd Grand-Sault/Grand Falls, NB E3Z 1M6	(Retired Teacher)/ Enseignant retraité	L	2,710		inc./sort.
52 Grand Falls-Drummond-Saint-André/ Grand-Sault-Drummond-Saint-André	Danny Soucy	M	276 rue Basin St Grand-Sault/Grand Falls, NB E3Z 2J3	Consultant - Self Employed/ (Conseiller - Travailleur indépendant)	PC	3,057	E	
52 Grand Falls-Drummond-Saint-André	Maureen E. Michaud	F	82 ch Fleming Rd Fredericton, NB E3B 5J7	Representative/ (Représentante)	NDP/ NPD	292		
52 Grand Falls-Drummond-Saint-André/ Grand-Sault-Drummond-Saint-André	Cécile Martel Robitaille	F	125 ch South Knowlesville Rd Knowlesville, NB E7L 1B1	(Student)/ Étudiante	PVNBGP	159		
53 Restigouche-la-Vallée	Burt Paulin	M	9863 Route 17 Saint-Jean-Baptiste, NB E8B 1Y6	(Entrepreneur)/ Entrepreneur	L	2,489		inc./sort.
53 Restigouche-la-Vallée	Martine Valcourt Coulombe	F	4 rue Query St Saint-Quentin, NB E8A 1Z1	(Hairdresser)/ Coiffeuse	PC	3,727	E	

* (Translation) by Elections NB
September 27, 2010 NB General Election

Summary of Votes Received by Candidate Résumé des votes obtenus par candidat(e)

Electoral District Circonscription électorale	Name Nom	Sex Sexe	Address Adresse	Occupation * Profession *	Party Parti	Votes received Votes obtenus	Elected Élu(e)	Incumbent Sortant(e)
53 Restigouche-la-Vallée	Alain Martel	M	139 ch 36 Rd Saint-Quentin, NB E8A 2M4	(Maintenance Worker)/ Préposé à l'entretien	NDP/ NPD	550		
53 Restigouche-la-Vallée	André Arpin	M	8 ch Arpin Rd Kedgwick River, NB E8B 1R9	(Entrepreneur)/ Entrepreneur	PVNBGP	202		
54 Edmundston-Saint-Basile	Michelle Daigle	F	76 av Belisle Ave Edmundston, NB E3V 3W7	(Business Woman)/ Femme d'affaires	L	1,359		
54 Edmundston-Saint-Basile	Madeleine (Mado) Dubé	F	279 Olivier Boucher Rd Edmundston, NB E3V 4L9	(Social Worker)/ Travailleuse sociale	PC	5,551	E	inc./sort.
54 Edmundston-Saint-Basile	Michel Thibeau	M	134 rue Churchill St Moncton, NB E1C 7J4	(Electrician)/ Électricien	NDP/ NPD	223		
54 Edmundston-Saint-Basile	Michelle Simard	F	116 Sunset Estates Dr New Maryland, NB E3C 1G5	(Student)/ Étudiante	PVNBGP	182		
55 Madawaska-les-Lacs	Jocelyn Levesque	M	7055 Boundary Rd Lac Baker, NB E7A 1J9	(Sales Representative)/ Représentant aux ventes	L	1,985		
55 Madawaska-les-Lacs	Yvon Bonenfant	M	396 ch Soucy Rd Lac Baker, NB E7A 1K9	(Insurance Agent)/ Agent d'assurances	PC	3,378	E	
55 Madawaska-les-Lacs	Nicole Theriault	F	C.p. / P.O. Box 1091 Campbellton, NB E3N 3H4	(Orderly)/ Préposée aux soins	NDP/ NPD	229		
55 Madawaska-les-Lacs	Jean-Marc Nadeau	M	205 ch de L'église Rd Lac Baker, NB E7A 1N7	(Retired)/ Retraité	IND	644		

Recapitulation / Récapitulation

Electoral District Circonscription électorale	Number of Electors Nombre d'électeurs							Number of Votes for Each Candidate Nombre de votes pour chaque candidat(e)						Summary Sommaire			
	Preliminary List / Liste préliminaire	Added or Deleted During Révision / Ajoutés ou enlevés pendant la révision	List for Advance Polls/ Liste électorale pour scrutin par anticipation	Revision / Ajoutés ou enlevés pendant la révision	Official List / Liste officielle	Added or Deleted at Polls / Ajoutés ou enlevés lors du scrutin	Net Total / Total net	L	C	NDP/NPD	PVNBGP	PANB/AGNB	IND	Total Votes for All Candidates / Total des voix exprimées pour tout(e)s les candidat(e)s	Ballots Rejected / Bulletins de vote rejetés	Votes Cast / Voix exprimées	% voted / % ayant voté
1 Campbellton-Restigouche Centre / Campbellton-Restigouche-Centre	9,729	-11	9,718	-245	9,473	270	9,743	2,453	3,914	524	236	0	0	7,127	77	7,204	73.9%
2 Dalhousie-Restigouche East / Dalhousie-Restigouche-Est	10,022	35	10,057	-287	9,770	539	10,309	3,634	2,629	1,406	173	0	0	7,842	86	7,928	76.9%
3 Nigadoo-Chaleur	9,649	5	9,654	46	9,700	415	10,115	3,649	2,798	706	179	0	0	7,332	90	7,422	73.4%
4 Bathurst	9,053	-14	9,039	46	9,085	259	9,344	2,899	2,821	620	104	0	0	6,444	55	6,499	69.6%
5 Nepisiguit	8,088	10	8,098	34	8,132	283	8,415	1,944	2,454	1,474	109	0	0	5,981	58	6,039	71.8%
6 Caraquet	8,784	7	8,791	42	8,833	249	9,082	3,661	3,041	406	202	0	0	7,310	70	7,380	81.3%
7 Lamèque-Shippagan-Miscou	8,831	-154	8,677	65	8,742	360	9,102	2,299	4,270	682	0	0	0	7,251	116	7,367	80.9%
8 Centre-Péninsule-Saint-Sauveur	9,040	-76	8,964	31	8,995	300	9,295	4,652	1,484	1,148	0	0	0	7,284	99	7,383	79.4%
9 Tracadie-Sheila	9,039	-54	8,985	112	9,097	387	9,484	1,478	3,806	2,511	0	0	0	7,795	86	7,881	83.1%
10 Miramichi Bay-Neguaac / Baie-de-Miramichi-Neguaac	8,462	-10	8,452	64	8,516	420	8,936	2,545	2,908	1,131	92	132	0	6,808	63	6,871	76.9%
11 Miramichi-Bay du Vin / Miramichi-Baie-du-Vin	8,657	31	8,688	-69	8,619	280	8,899	3,290	2,614	507	215	0	0	6,626	85	6,711	75.4%
12 Miramichi-Centre / Miramichi-Centre	8,704	-17	8,687	-55	8,632	358	8,990	2,561	3,183	379	174	323	0	6,620	59	6,679	74.3%
13 Southwest Miramichi / Miramichi-Sud-Ouest	8,154	26	8,180	84	8,264	338	8,602	1,951	3,786	201	203	323	0	6,464	40	6,504	75.6%
14 Rogersville-Kouchibouguac	8,691	-43	8,648	87	8,735	462	9,197	3,438	3,169	860	0	0	0	7,467	151	7,618	82.8%
15 Kent	8,300	-51	8,249	61	8,310	680	8,990	3,817	1,822	1,040	217	0	0	6,896	75	6,971	77.5%
16 Kent South / Kent-Sud	10,324	-166	10,158	44	10,202	573	10,775	2,447	5,054	499	372	0	0	8,372	60	8,432	78.3%
17 Shediac-Cap-Pelé	11,582	-272	11,310	-52	11,258	493	11,751	5,243	2,120	668	409	0	104	8,544	91	8,635	73.5%

Recapitulation / Récapitulation

Electoral District Circonscription électorale	Number of Electors Nombre d'électeurs							Number of Votes for Each Candidate Nombre de votes pour chaque candidat(e)						Summary Sommaire			
	Preliminary List / Liste préliminaire	Added or Deleted During Revision / Ajoutés ou enlevés pendant la révision	List for Advance Polls/ Liste électorale pour scrutin par anticipation	Added or Deleted During Revision / Ajoutés ou enlevés pendant la révision	Official List / Liste officielle	Added or Deleted at Polls / Ajoutés ou enlevés lors du scrutin	Net Total / Total net	L	C	NDP/NPD	PVNBGP	PANB/AGNB	IND	Total Votes for All Candidates / pour tout(e)s les candidat(e)s	Ballots Rejected / Bulletins de vote rejetés	Votes Cast / Voix exprimées	% voted / % ayant voté
18 Tantramar	6,857	22	6,879	14	6,893	346	7,239	906	2,707	511	652	0	0	4,776	23	4,799	66.3%
19 Memramcook-Lakeville-Dieppe	9,474	-95	9,379	44	9,423	364	9,787	3,423	2,171	708	433	0	0	6,735	80	6,815	69.6%
20 Dieppe Centre-Lewisville / Dieppe-Centre-Lewisville	13,536	400	13,936	92	14,028	461	14,489	4,542	3,426	1,152	694	0	0	9,814	95	9,909	68.4%
21 Moncton East / Moncton-Est	10,842	-195	10,647	-265	10,382	367	10,749	2,641	2,462	650	599	0	0	6,352	76	6,428	59.8%
22 Moncton West / Moncton-Ouest	10,296	-140	10,156	-438	9,718	325	10,043	2,006	2,981	576	503	0	78	6,144	36	6,180	61.5%
23 Moncton North / Moncton-Nord	9,482	-103	9,379	-130	9,249	252	9,501	1,910	2,349	511	365	91	0	5,226	44	5,270	55.5%
24 Moncton-Crescent	12,883	32	12,915	4	12,919	598	13,517	2,540	4,168	806	729	0	0	8,243	51	8,294	61.4%
25 Petitcodiac	10,415	17	10,432	24	10,456	459	10,915	1,772	4,133	661	856	0	0	7,422	44	7,466	68.4%
26 Riverview	10,468	84	10,552	-95	10,457	245	10,702	1,627	4,358	458	488	0	0	6,931	41	6,972	65.1%
27 Albert	9,229	-87	9,142	45	9,187	349	9,536	1,273	3,985	409	448	284	0	6,399	34	6,433	67.5%
28 Kings East / Kings-Est	9,510	38	9,548	33	9,581	435	10,016	1,415	4,470	487	326	0	0	6,698	50	6,748	67.4%
29 Hampton-Kings	10,364	64	10,428	3	10,431	534	10,965	1,668	4,302	1,193	320	0	0	7,483	46	7,529	68.7%
30 Quispamsis	10,847	32	10,879	200	11,079	573	11,652	2,752	4,076	918	298	0	0	8,044	30	8,074	69.3%
31 Saint John-Fundy	9,472	-24	9,448	16	9,464	299	9,763	1,734	2,908	592	185	171	0	5,590	35	5,625	57.6%
32 Rothesay	8,796	-18	8,778	-65	8,713	205	8,918	1,690	3,372	534	357	0	0	5,953	41	5,994	67.2%
33 Saint John East / Saint John-Est	10,093	-3	10,090	-30	10,060	294	10,354	1,866	2,135	1,335	303	0	0	5,639	21	5,660	54.7%
34 Saint John Harbour	8,419	-37	8,382	-51	8,331	437	8,768	1,326	1,333	1,203	236	0	247	4,345	34	4,379	49.9%

Recapitulation / Récapitulation

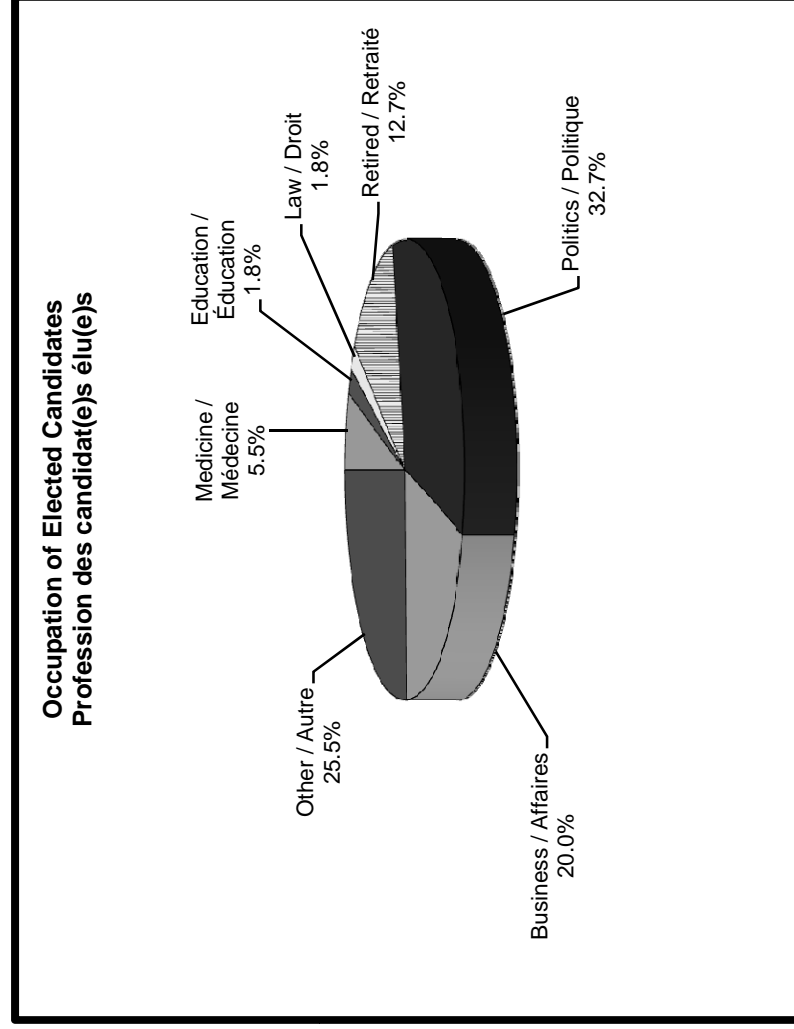
Electoral District Circonscription électorale	Number of Electors Nombre d'électeurs							Number of Votes for Each Candidate Nombre de votes pour chaque candidat(e)						Summary Sommaire			
	Preliminary List / Liste préliminaire	Added or Deleted During Revision / Ajoutés ou enlevés pendant la révision	List for Advance Polls/ Liste électorale pour scrutin par anticipation	Added or Deleted During Revision / Ajoutés ou enlevés pendant la révision	Official List / Liste officielle	Added or Deleted at Polls / Ajoutés ou enlevés lors du scrutin	Net Total / Total net	L	C	NDP/NPD	PVNBGP	PANB/AGNB	IND	Total Votes for All Candidates / pour tout(e)s les candidat(e)s	Ballots Rejected / Bulletins de vote rejetés	Votes Cast / Voix exprimées	% voted / % ayant voté
35 Saint John Portland	9,519	-225	9,294	-215	9,079	324	9,403	2,062	2,925	573	189	80	0	5,829	30	5,859	62.3%
36 Saint John Lancaster	9,888	23	9,911	8	9,919	259	10,178	2,286	3,429	688	246	108	0	6,757	36	6,793	66.7%
37 Fundy-River Valley	8,954	-35	8,919	16	8,935	342	9,277	1,815	3,629	427	221	217	0	6,309	35	6,344	68.4%
38 Charlotte-The Isles / Charlotte-les-Îles	8,676	-178	8,498	-20	8,478	312	8,790	3,176	2,284	303	174	247	0	6,184	40	6,224	70.8%
39 Charlotte-Campobello	8,722	-113	8,609	31	8,640	421	9,061	1,516	2,977	798	498	401	0	6,190	27	6,217	68.6%
40 Oromocto	7,572	-13	7,559	31	7,590	141	7,731	567	3,660	280	0	0	0	4,507	37	4,544	58.8%
41 Grand Lake-Gagetown	8,843	38	8,881	69	8,950	279	9,229	2,118	3,190	234	174	1,416	0	7,132	42	7,174	77.7%
42 Fredericton-Nashwaaksis	10,685	-25	10,660	67	10,727	505	11,232	2,760	3,720	601	741	0	0	7,822	32	7,854	69.9%
43 Fredericton-Fort Nashwaak	11,223	-23	11,200	-191	11,009	621	11,630	2,576	3,582	866	550	0	0	7,574	56	7,630	65.6%
44 Fredericton-Lincoln	10,050	1	10,051	-139	9,912	694	10,606	2,464	2,713	1,009	665	0	0	6,851	40	6,891	65.0%
45 Fredericton-Silverwood	10,981	2	10,983	141	11,124	319	11,443	2,507	2,955	1,234	912	0	67	7,675	37	7,712	67.4%
46 New Maryland-Sunbury West / New Maryland-Sunbury-Ouest	8,518	21	8,539	67	8,606	354	8,960	1,508	4,099	549	289	0	0	6,445	29	6,474	72.3%
47 York	8,431	65	8,496	-34	8,462	440	8,902	1,433	3,576	998	358	0	0	6,365	17	6,382	71.7%
48 York North / York-Nord	9,900	-12	9,888	62	9,950	341	10,291	1,237	4,492	675	304	385	0	7,093	40	7,133	69.3%
49 Woodstock	9,639	50	9,689	60	9,749	379	10,128	709	4,672	278	102	185	995	6,941	14	6,955	68.7%
50 Carleton	8,709	34	8,743	37	8,780	279	9,059	1,709	3,885	316	380	0	0	6,290	29	6,319	69.8%
51 Victoria-Tobique	7,422	-6	7,416	30	7,446	57	7,503	2,040	2,687	97	120	0	140	5,084	30	5,114	68.2%

Recapitulation / Récapitulation

Electoral District Circonscription électorale	Number of Electors Nombre d'électeurs								Number of Votes for Each Candidate Nombre de votes pour chaque candidat(e)						Summary Sommaire			
	Preliminary List / Liste préliminaire	Added or Deleted During Revision / Ajoutés ou enlevés pendant la révision	List for Advance Polls/ Liste électorale pour scrutin par anticipation	Added or Deleted During Revision / Ajoutés ou enlevés pendant la révision	Official List / Liste officielle	Added or Deleted at Polls / Ajoutés ou enlevés lors du scrutin	Net Total / Total net	L	PC	NDP/NPD	PVNBGP	PANB/AGNB	IND	Total Votes for All Candidates / pour tout(e)s les candidat(e)s	Ballots Rejected / Bullets de vote rejetés	Votes Cast / Voix exprimées	% voted / % ayant voté	
52 Grand Falls-Drummond-Saint-André / Grand-Sault-Drummond-Saint-André	8,391	9	8,400	63	8,463	146	8,609	2,710	3,057	292	159	0	0	6,218	99	6,317	73.4%	
53 Restigouche-la-Vallée	9,281	-199	9,082	90	9,172	216	9,388	2,489	3,727	550	202	0	0	6,968	115	7,083	75.4%	
54 Edmundston-Saint-Basile	10,454	-111	10,343	115	10,458	184	10,642	1,359	5,551	223	182	0	0	7,315	118	7,433	69.8%	
55 Madawaska-les-Lacs	8,833	-120	8,713	30	8,743	217	8,960	1,985	3,378	229	0	0	644	6,236	115	6,351	70.9%	
TOTALS / TOTAUX	520,783	-1,584	519,199	-273	518,926	20,039	538,965	128,078	181,397	38,686	16,943	4,363	2,275	371,742	3,160	374,902	69.56%	

Occupation of Elected Candidates - 2010 Profession des candidat(e)s élu(e)s - 2010

Occupation Category Catégorie de profession	Number Nombre
Medicine / Médecine	3
Education / Éducation	1
Law / Droit	1
Retired / Retraité	7
Politics / Politique	18
Business / Affaires	11
Other / Autre	14
Assistant Manager/Gestionnaire adjoint	1
Executive Assistant/Adjoint de direction	1
Farmer/Fermier	1
Fisherman/Pêcheur	1
Hairdresser/Coiffeuse	1
Insurance Agent/Agent d'assurances	1
Labourer/Travailleur	1
Mechanical Engineer/Ingénieur mécanicien	1
Policy Analyst/Analyste des politiques	1
Realtor/Courtier immobilier	2
Self Employed/Travailleur indépendant	1
Social Worker/Travailleuse sociale	2
Stylist/Coiffeuse	1
TOTAL:	55
	15



Candidate Gender Comparisons / Comparaison du sexe des candidat(e)s 2010

Nominated / Déclaré(e)s


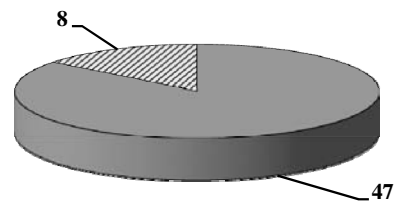
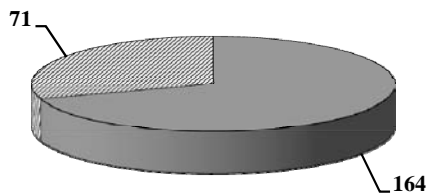
	Male / Homme	Female / Femme	Total
L	43	12	55
PC	41	14	55
NDP/NPD	38	17	55
PVNBGP	26	23	49
PANB/AGNB	9	5	14
IND	7	0	7
Total	164	71	235

Elected / Élu(e)s

	Male / Homme	Female / Femme	Total
L	13	0	13
PC	34	8	42
NDP/NPD	0	0	0
PVNBGP	0	0	0
PANB/AGNB	0	0	0
IND	0	0	0
Total	47	8	55

* 2 male candidates withdrew after nominations closed. They are not included in this table.

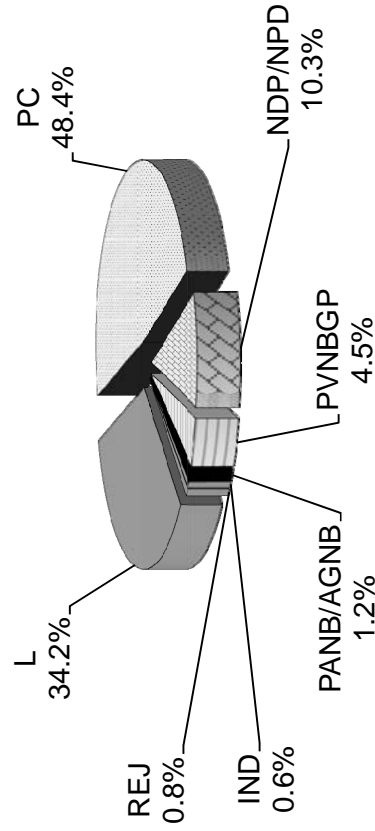
* 2 candidats (masculins) se sont désistés après la clôture des déclarations de candidature. Ils ne sont pas inclus dans le présent tableau.



Popular Vote by Party / Suffrages exprimés par parti

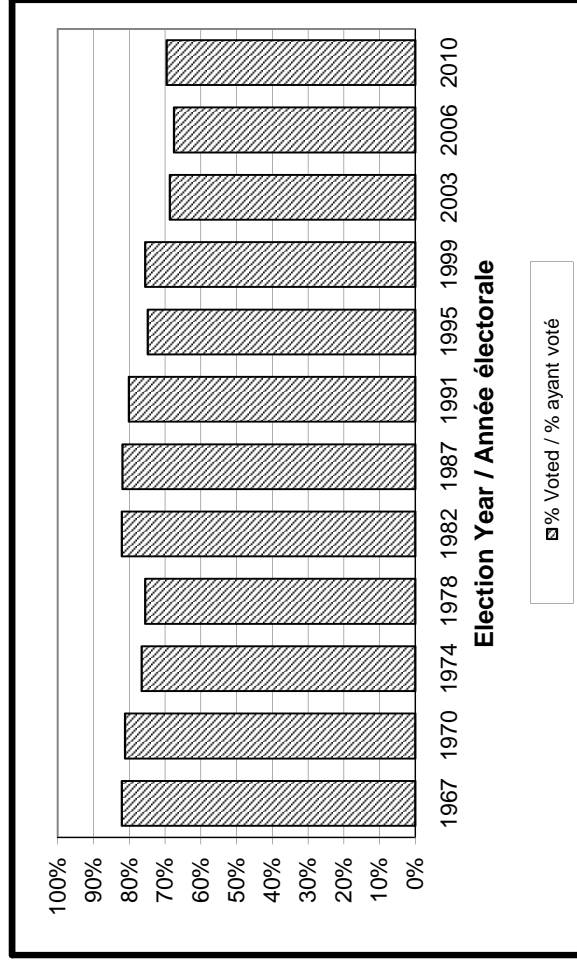
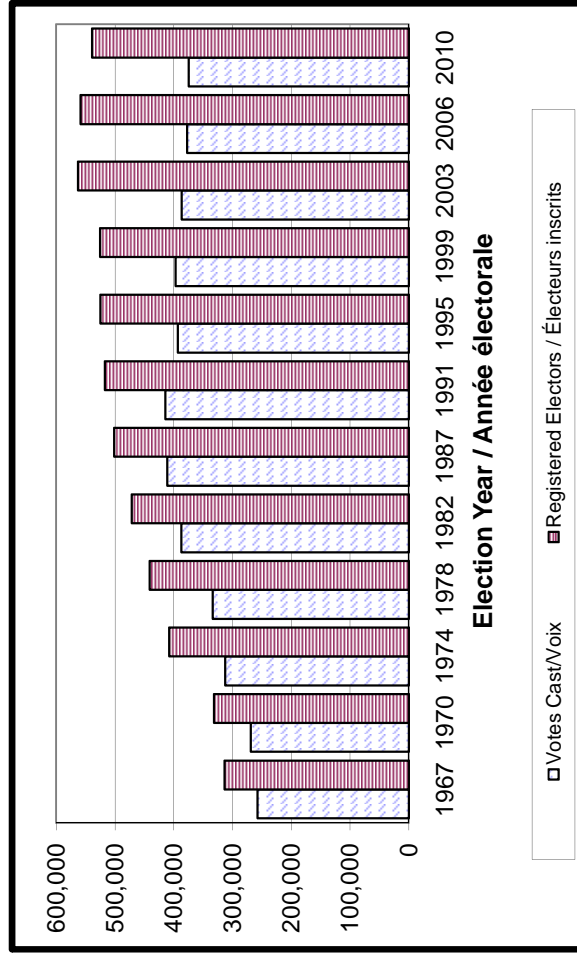
Party Parti	Total Votes Cast for Each Party Nombre de voix exprimées pour chaque parti	Percentage of Popular Vote Pourcentage des suffrages exprimés
Liberal Party / Parti Libéral	L 128,078	34.2%
Progressive Conservative Party of New Brunswick / Parti Progressiste-Conservateur du Nouveau-Brunswick	PC 181,397	48.4%
New Democratic Party / Nouveau Parti Démocratique	NDP/NPD 38,686	10.3%
Parti Vert N.B. Green Party	PVNBGP 16,943	4.5%
People's Alliance of New Brunswick / L'Alliance des gens du Nouveau-Brunswick	NDP/NPD 4,363	1.2%
Independent / Indépendant	IND 2,275	0.6%
Rejected Ballots / Bulletins rejetés	REJ 3,160	0.8%
TOTAL	374,902	100.0%

Percentage of Popular Vote Pourcentage des suffrages exprimés



Comparative Statistics - General Elections 1967 to 2010 Statistiques comparatives - Élections générales 1967 à 2010

Electoral Districts Circonscriptions électorales			Electors Électeurs			Votes Cast Voix exprimées			Advance Poll Votes par anticipation		Ordinary Polling Divisions Sections de vote ordinaires		Mobile Polling Divisions Sections de vote mobiles		Advance Polling Stations Bureaux de vote par anticipation	
Year Année	No. of districts No. de circonscriptions	No. of MLAs No. de députés	No. of electors No. d'électeurs	Sworn In Assermentés	Net total Total net	Valid Valides	Rejected Rejetés	Votes Cast Votes	% voted % ayant voté	Votes par anticipation	Sections de vote ordinaires	Sections de vote mobiles	par anticipation			
1967	22	58	313,685	-	313,685	257,671	-	257,671	82.14%	-	1,405	-	59			
1970	22	58	331,643	-	331,643	265,891	3,415	269,306	81.20%	6,537	1,458	-	61			
1974	58	58	408,182	-	408,182	310,098	2,485	312,583	76.58%	11,942	1,795	-	92			
1978	58	58	441,454	-	441,454	330,492	3,269	333,761	75.60%	12,197	1,934	-	97			
1982	58	58	471,798	-	471,798	384,557	2,694	387,251	82.08%	18,977	2,016	-	99			
1987	58	58	501,646	-	501,646	408,516	2,620	411,136	81.96%	26,634	2,148	130	110			
1991	58	58	515,567	2,046	517,613	411,590	3,138	414,728	80.12%	23,624	2,242	130	109			
1995	55	55	516,141	8,991	525,132	389,562	3,688	393,250	74.89%	26,677	1,640	138	127			
1999	55	55	507,571	17,894	525,465	394,237	2,942	397,179	75.59%	27,933	1,649	140	195			
2003	55	55	551,238	11,842	563,080	383,074	3,583	386,657	68.67%	32,118	1,661	116	197			
2006	55	55	531,500	27,188	558,688	374,156	3,091	377,247	67.52%	49,395	1,730	86	176			
2010	55	55	518,926	20,039	538,965	371,742	3,160	374,902	69.56%	49,167	1,719	-	141			



Summary of Comparative Data / Sommaire d'informations comparatives

Information	2010	2006	2003	1999
Nominations Déclarations de candidature	235 * candidates/ candidat(e)s	162 candidates/ candidat(e)s	177 candidates/ candidat(e)s	196 candidates/ candidat(e)s
Political Parties (No. of candidates) Partis politiques (N° de candidat(e)s)	L 55 PC 55 NDP/NPD 55 PVNBGP 49 PANB/AGNB 14 IND 7	PC 55 L 55 NDP/NPD 48 IND 4	PC 55 L 55 NDP/NPD 55 GREY 10 IND 2	L 55 PC 55 COR 18 NLP/PLN 9 NDP/NPD 55 IND 4
Female candidates Candidates	71 / 235 (30.2 %)	33 / 162 (20.4 %)	34 / 177 (19.2 %)	46 / 196 (23.4 %)
Females elected Femmes élues	8 / 55 (14.5 %)	7 / 55 (12.7 %)	7 / 55 (12.7 %)	10 / 55 (18.2 %)
Polling divisions Sections de vote	ordinary/ ordinaires: 1,719	ordinary/ ordinaires: 1,730 mobiles: 86	ordinary/ ordinaires: 1,661 mobiles: 116	ordinary/ ordinaires: 1,649 mobiles: 140
No. on Preliminary List N° sur la liste préliminaire	TOTAL: 1,719	TOTAL: 1,816	TOTAL: 1,777	TOTAL: 1,789
Official list Liste officielle	520,783	530,815	551,149	501,666
Final list Liste définitive	518,926	531,500	551,238	507,571
No. voting at advance polls N° ayant voté aux scrutins par anticipation	538,965	558,688	563,080	525,465
No. voting by special ballot N° ayant voté par bulletins spéciaux	49,167	49,395	32,118	27,933
Total no. ballots cast N° total de voix exprimées	49,976	15,609	4,842	4,745
Total no. votes counted N° total des votes comptés	374,902	377,247	386,657	397,179
Percentage electors who voted Pourcentage d'électeurs ayant voté	371,742	374,156	383,074	394,237
	69.56%	67.52%	68.67%	75.59%

* 2 candidates withdrew after nominations closed. They are not included in this table /

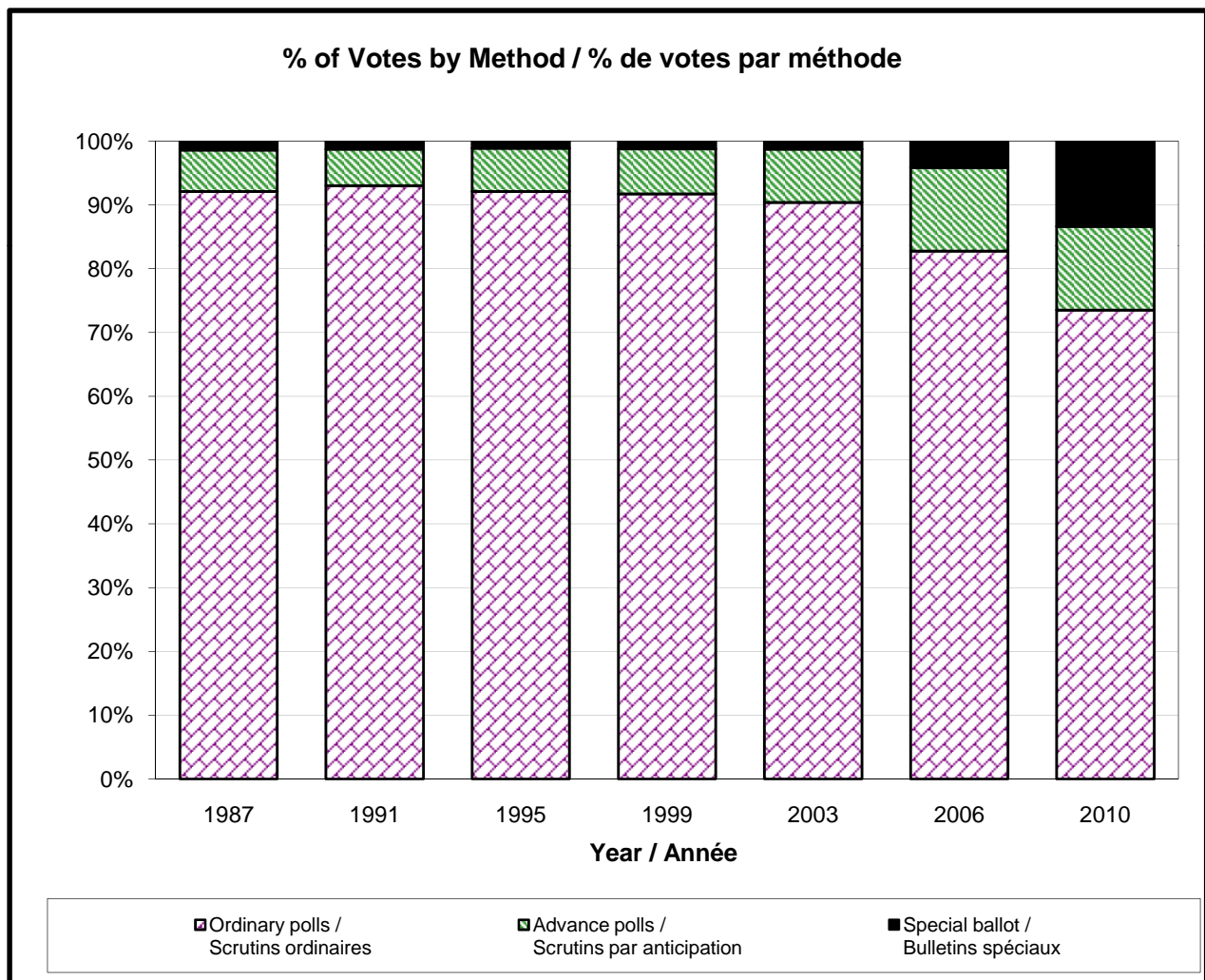
* 2 candidats se sont désistés après la clôture des déclarations de candidature. Ils ne sont pas inclus dans le présent tableau.

Summary of Comparative Data / Sommaire d'informations comparatives

<i>Information</i>	2010	2006	2003	1999
No. of candidates elected by party N° de candidat(e)s élu(e)s par parti	L 13 PC 42 NDP/NPD 0 PVNBGP 0 PANB/AGNB 0 IND 0	PC 26 L 29 NDP/NPD 0 IND 0	PC 28 L 26 NDP/NPD 1 GREY 0 IND 0	L 10 PC 44 COR 0 NLP/PLN 0 NDP/NPD 1 IND 0
Total number and percentage of votes per party, and of rejected ballots N° de votes et leur pourcentage pour chaque parti et de bulletins de vote rejetés	L 128,078 (34.2%) PC 181,397 (48.4%) NDP/ NPD 38,686 (10.3%) PVNBGP 16,943 (4.5%) PANB/ AGNB 4,363 (1.2%) IND 2,275 (0.6%) Rejected 3,160 (0.8%) Rejetés	PC 177,582 (47.1%) L 176,443 (46.8%) NDP/ NPD 19,196 (5.1%) IND 935 (0.2%) Rejected 3,091 (0.8%) Rejetés TOTAL 377,247 (100.0%)	PC 174,092 (45.0%) L 170,028 (44.0%) NDP/ NPD 36,989 (9.6%) GREY 1,550 (0.4%) IND 415 (0.1%) Rejected 3,583 (0.9%) Rejetés TOTAL 386,657 (100.0%)	L 146,934 (37.0%) PC 209,008 (52.6%) COR 2,807 (0.7%) NLP/ PLN 527 (0.1%) NDP/ NPD 34,526 (8.7%) IND 435 (0.1%) Rejected 2,942 (0.8%) Rejetés TOTAL 397,179 (100.0%)
Occupation of elected candidates Profession des candidat(e)s élu(e)s	Politics/ Politique: 32.7% Business/ Affaires: 20.0% Law/ Droit: 1.8% Medicine/ Médecine: 5.5% Education/ Éducation: 1.8% Retired/ Retraité: 12.7% Other/ Autre: 25.5%	Politics/ Politique: 36.4% Business/ Affaires: 12.7% Law/ Droit: 10.9% Medicine/ Médecine: 5.5% Education/ Éducation: 3.6% Retired/ Retraité: 12.7% Other/ Autre: 18.2%	Politics/ Politique: 21.8% Business/ Affaires: 25.5% Law/ Droit: 9.1% Medicine/ Médecine: 1.8% Education/ Éducation: 5.5% Retired/ Retraité: 10.9% Other/ Autre: 25.5%	Politics/ Politique: 14.5% Business/ Affaires: 29.1% Law/ Droit: 9.1% Medicine/ Médecine: 3.6% Education/ Éducation: 7.3% Retired/ Retraité: 10.9% Other/ Autre: 25.5%

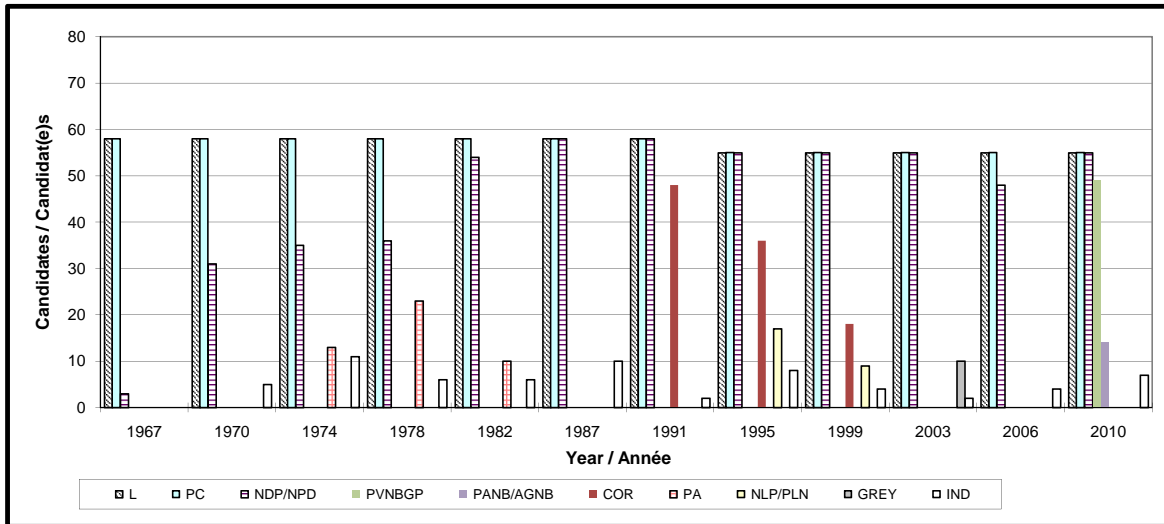
Comparison of Voting Methods Comparaison des méthodes de vote 1987 - 2010

Number of Electors Voting / Nombre d'électeurs ayant voté				
Year / Année	Ordinary polls / Scrutins ordinaires	Advance polls / Scrutins par anticipation	Special ballot / Bulletins spéciaux	TOTAL
1987	378,801	26,634	5,701	411,136
1991	385,919	23,624	5,185	414,728
1995	362,383	26,677	4,190	393,250
1999	364,501	27,933	4,745	397,179
2003	349,697	32,118	4,842	386,657
2006	312,243	49,395	15,609	377,247
2010	275,759	49,167	49,976	374,902



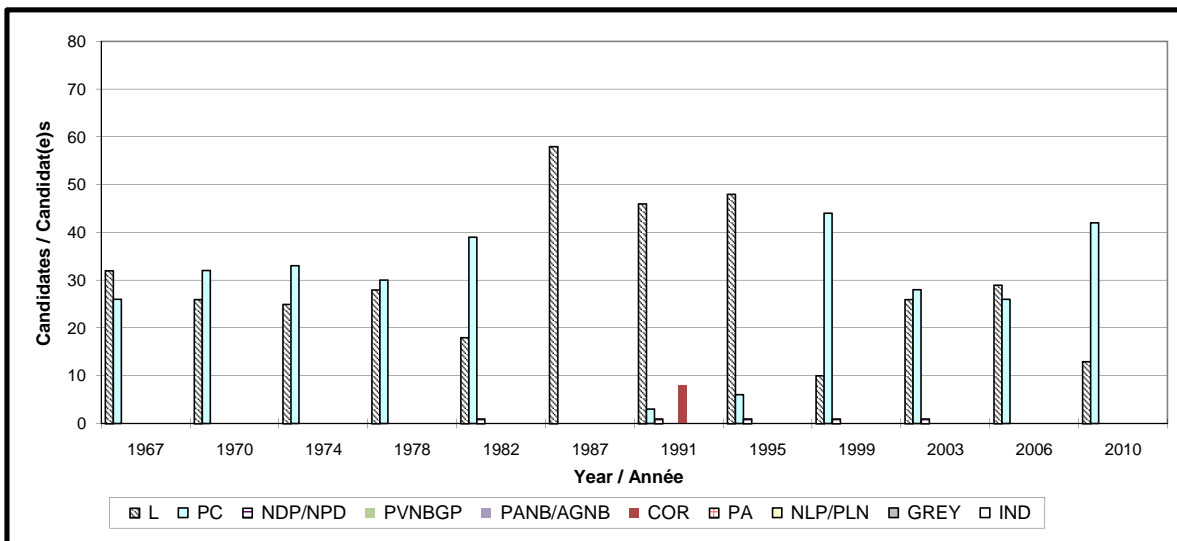
Candidates in General Elections, by Party Candidat(e)s aux élections générales, par parti 1967 - 2010

Year / Année	Number of districts Nombre de circonscriptions	L	PC	NDP/NPD	PVNBGP	PANB/AGNB	COR	PA	NLP/PLN	GREY	IND	Total
1967	22	58	58	3	0	0	0	0	0	0	0	119
1970	22	58	58	31	0	0	0	0	0	0	5	152
1974	58	58	58	35	0	0	0	13	0	0	11	175
1978	58	58	58	36	0	0	0	23	0	0	6	181
1982	58	58	58	54	0	0	0	10	0	0	6	186
1987	58	58	58	58	0	0	0	0	0	0	10	184
1991	58	58	58	58	0	0	48	0	0	0	2	224
1995	55	55	55	55	0	0	36	0	17	0	8	226
1999	55	55	55	55	0	0	18	0	9	0	4	196
2003	55	55	55	55	0	0	0	0	0	10	2	177
2006	55	55	55	48	0	0	0	0	0	0	4	162
2010	55	55	55	55	49	14	0	0	0	0	7	235



Elected Candidates in General Elections, by Party Candidat(e)s élu(e)s aux élections générales, par parti 1967 - 2010

Year / Année	Number of districts Nombre de circonscriptions	L	PC	NDP/NPD	PVNBGP	PANB/AGNB	COR	PA	NLP/PLN	GREY	IND	Total
1967	22	32	26	0	0	0	0	0	0	0	0	58
1970	22	26	32	0	0	0	0	0	0	0	0	58
1974	58	25	33	0	0	0	0	0	0	0	0	58
1978	58	28	30	0	0	0	0	0	0	0	0	58
1982	58	18	39	1	0	0	0	0	0	0	0	58
1987	58	58	0	0	0	0	0	0	0	0	0	58
1991	58	46	3	1	0	0	8	0	0	0	0	58
1995	55	48	6	1	0	0	0	0	0	0	0	55
1999	55	10	44	1	0	0	0	0	0	0	0	55
2003	55	26	28	1	0	0	0	0	0	0	0	55
2006	55	29	26	0	0	0	0	0	0	0	0	55
2010	55	13	42	0	0	0	0	0	0	0	0	55



De-registered Parties		Partis annulés	
Confederation of Regions – N.B.	COR *	Confederation of Regions – N.B.	
The Grey Party of New Brunswick	GREY **	The Grey Party of New Brunswick	
Natural Law Party of New Brunswick	NLP / PLN ***	Parti de la Loi Naturelle du Nouveau-Bru	
Parti Acadien	PA ****	Parti Acadien	

- * De-registered March 31, 2002. / Enregistrement annulé le 31 mars 2002.
- ** De-registered October 22, 2004. / Enregistrement annulé le 22 octobre 2004.
- *** De-registered July 13, 1999. / Enregistrement annulé le 13 juillet 1999.
- **** De-registered December 1, 1986. / Enregistrement annulé le 1^{er} décembre 1986.

**By-Elections
Held since the 2006 General Election**

Electoral District	Date
53 Restigouche-la-Vallée	March 9, 2009
46 New Maryland-Sunbury West	November 3, 2008
21 Moncton East	March 5, 2007

Poll by poll results of these by-elections can be obtained at:

Elections New Brunswick
PO Box 6000
102-551 King Street
Fredericton, New Brunswick
E3B 5H1

tel.: 506-453-2218
fax: 506-457-4926
1-800-308-2922

<http://www.electionsnb.ca>

**Élections partielles
tenues depuis l'élection générale de 2006**

Circonscription électorale	Date
53 Restigouche-la-Vallée	le 9 mars 2009
46 New Maryland-Sunbury-Ouest	le 3 novembre 2008
21 Moncton-Est	le 5 mars 2007

On peut obtenir les résultats par bureau de vote de ces élections partielles à l'adresse suivante:

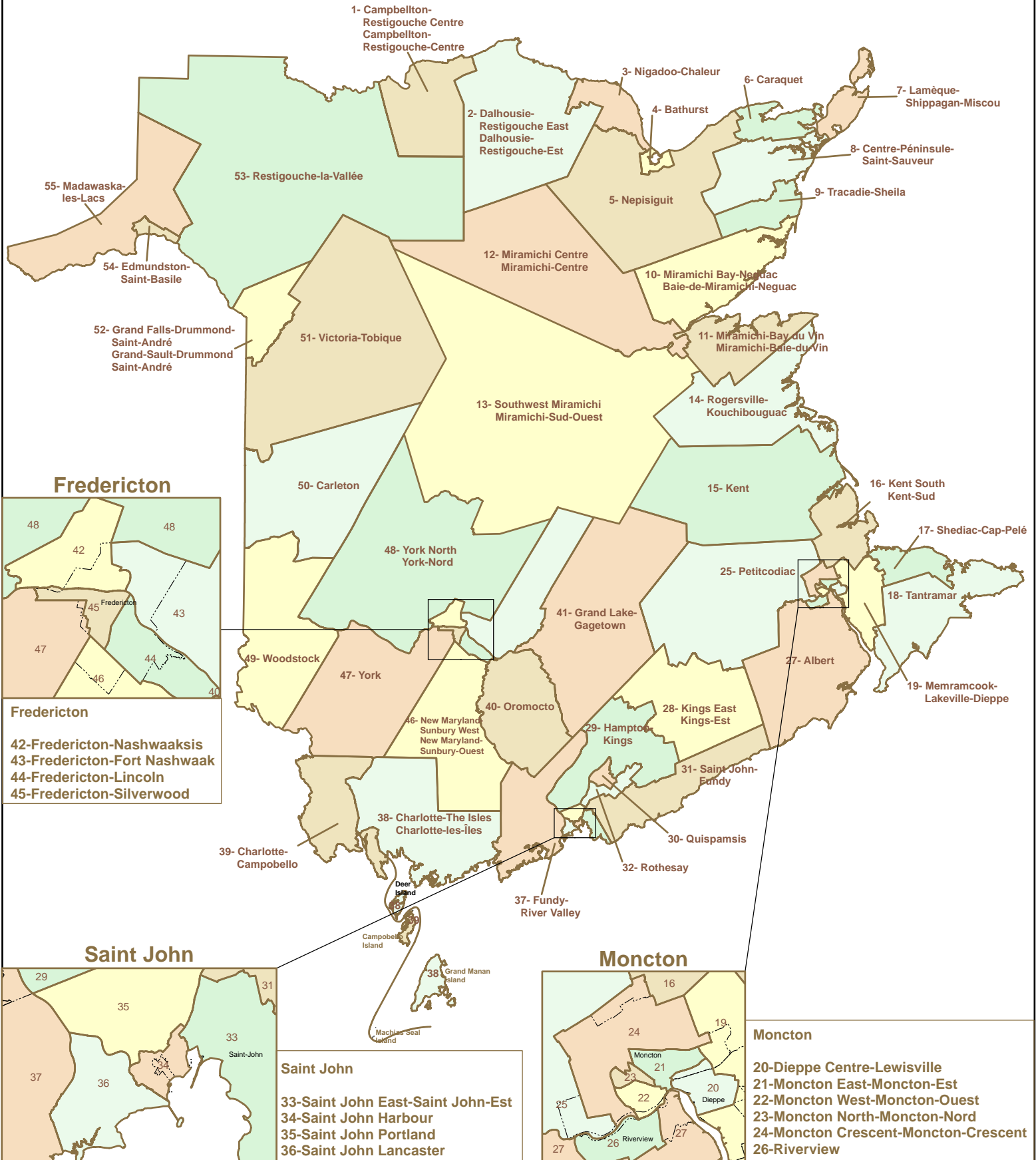
Élections Nouveau-Brunswick
CP 6000
102-551, rue King
Fredericton, Nouveau-Brunswick
E3B 5H1

tél. : 506-453-2218
télé. : 506-457-4926
1-800-308-2922

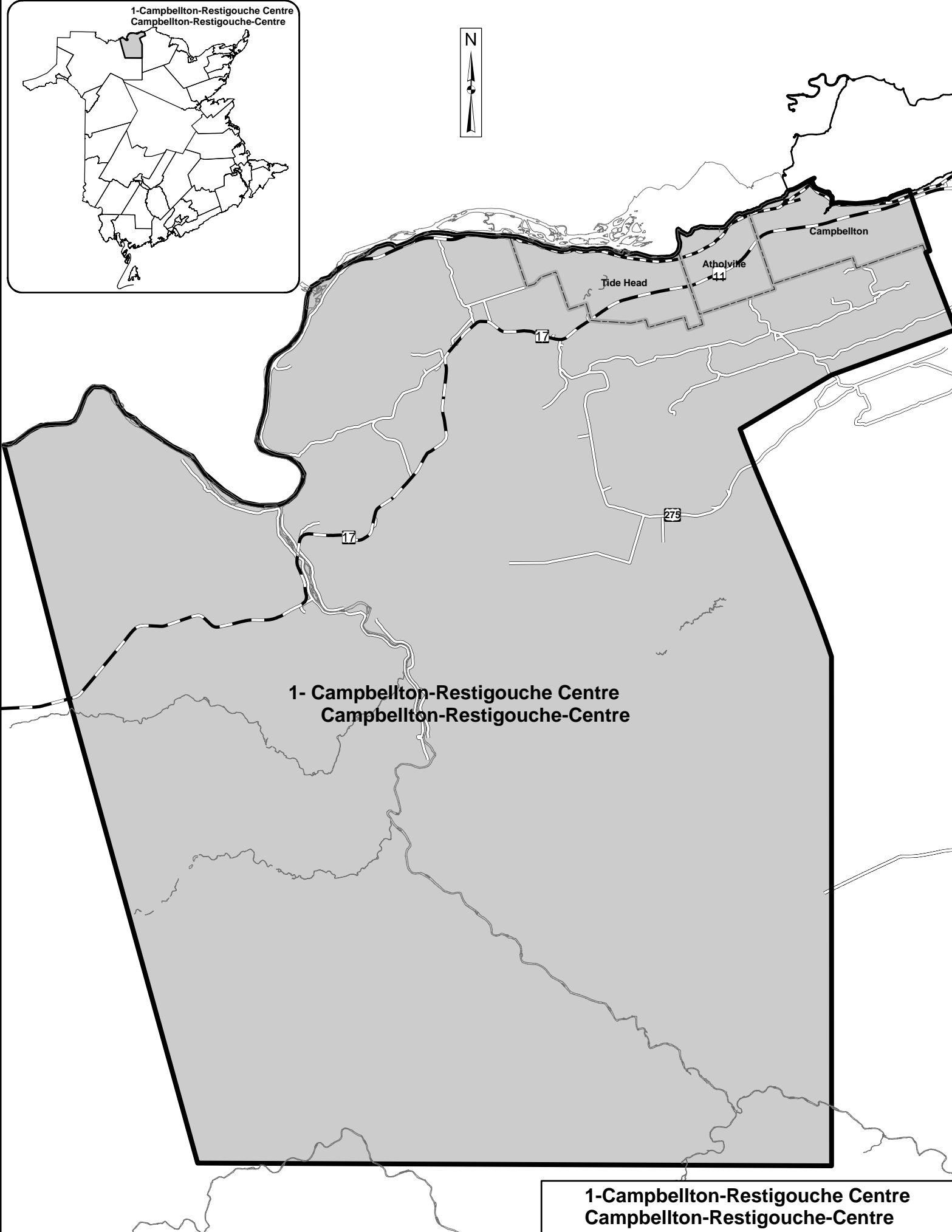
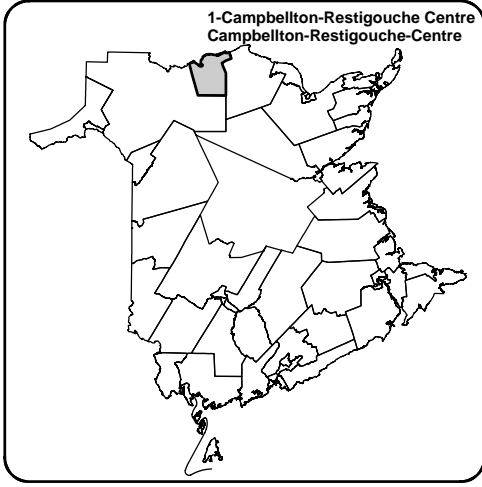
<http://www.electionsnb.ca>



ELECTORAL DISTRICTS CIRCONSCRIPTIONS ÉLECTORALES

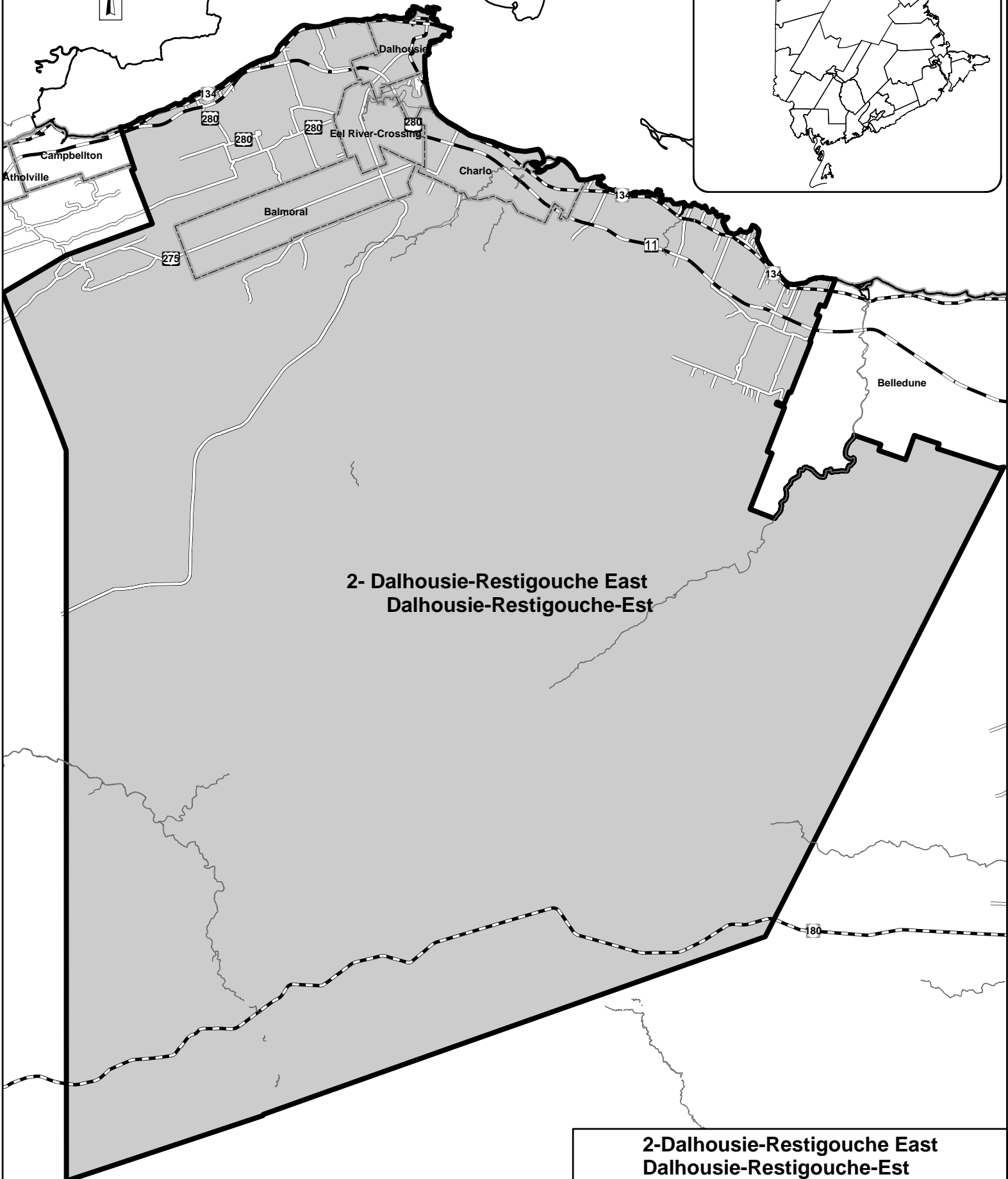
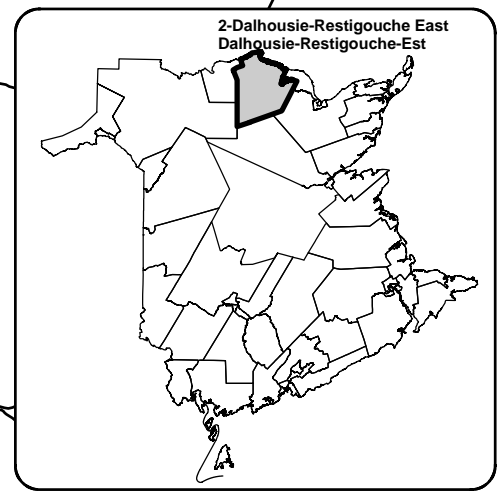


1-Campbellton-Restigouche Centre
Campbellton-Restigouche-Centre



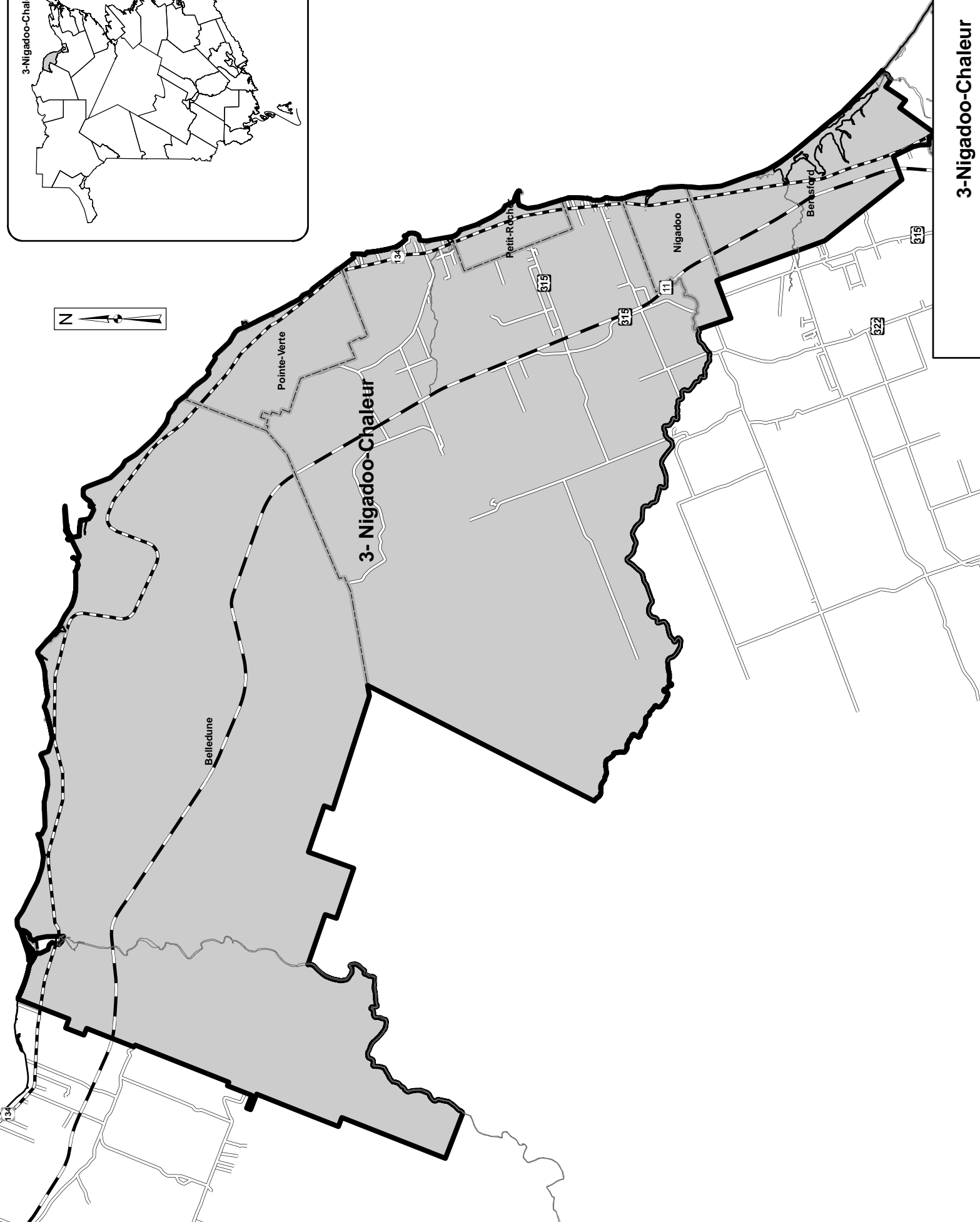
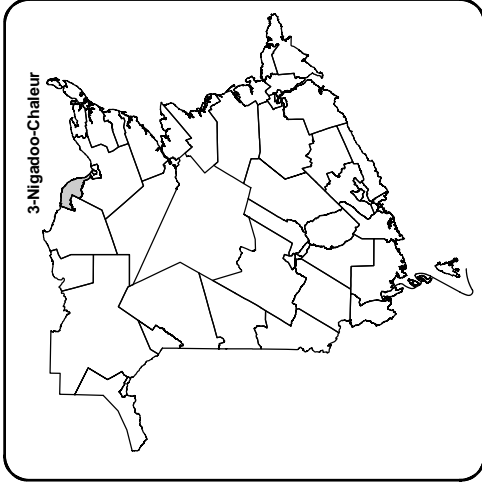
1- Campbellton-Restigouche Centre
Campbellton-Restigouche-Centre

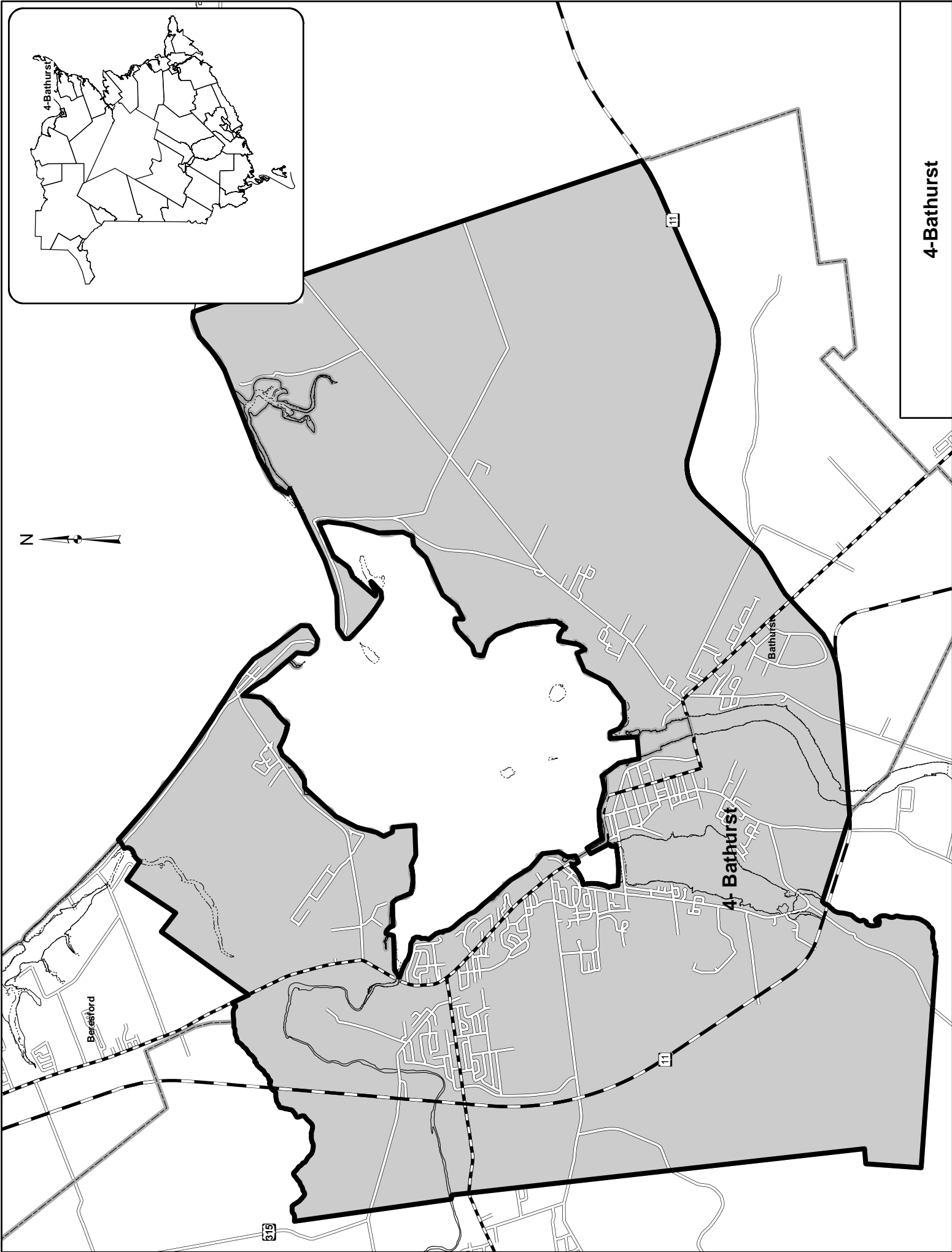
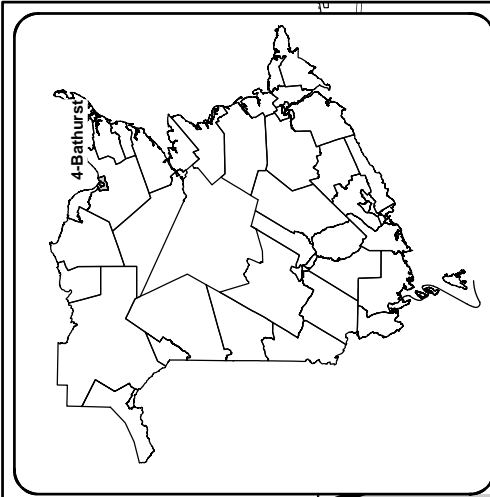
1-Campbellton-Restigouche Centre
Campbellton-Restigouche-Centre



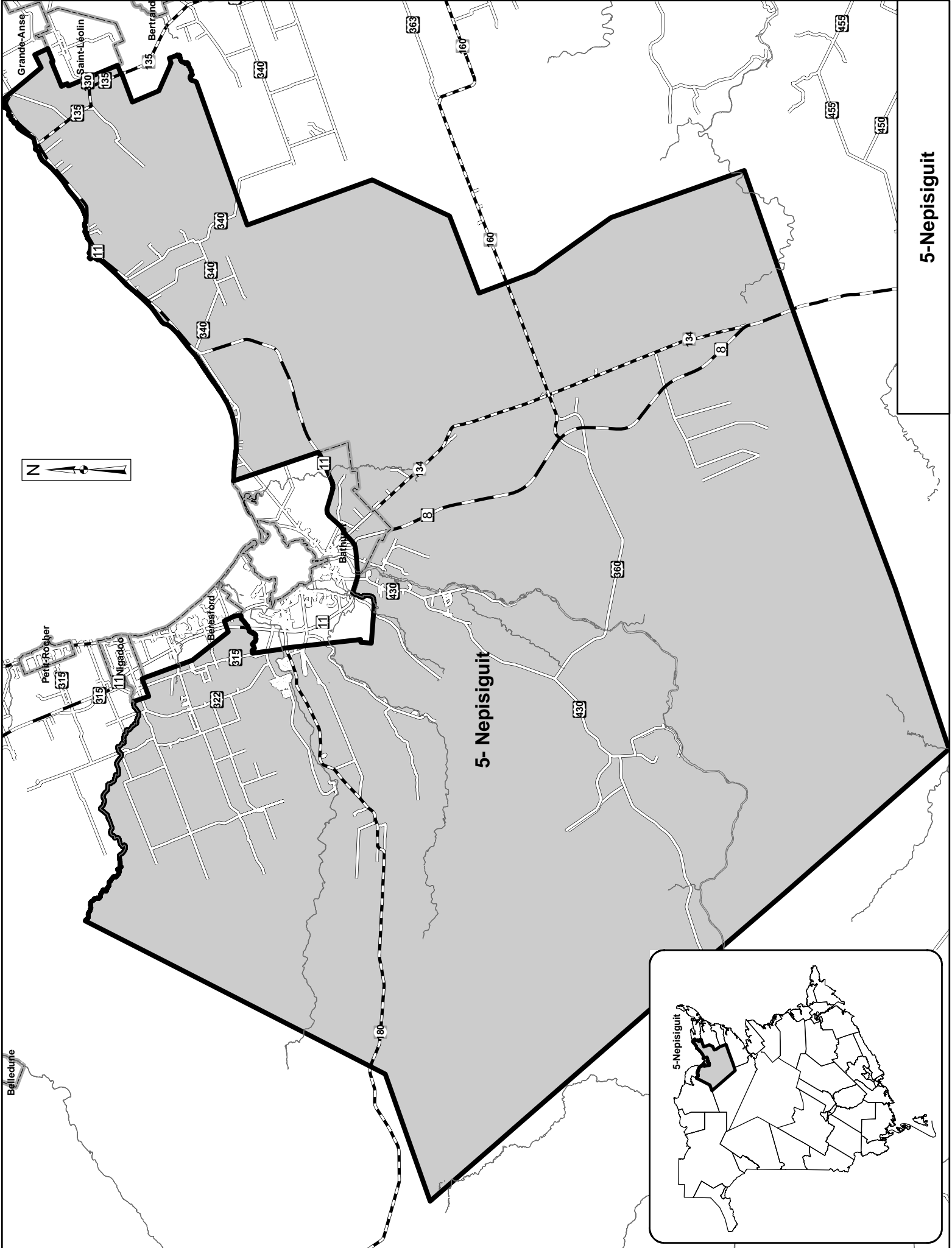
**2- Dalhousie-Restigouche East
Dalhousie-Restigouche-Est**

**2-Dalhousie-Restigouche East
Dalhousie-Restigouche-Est**

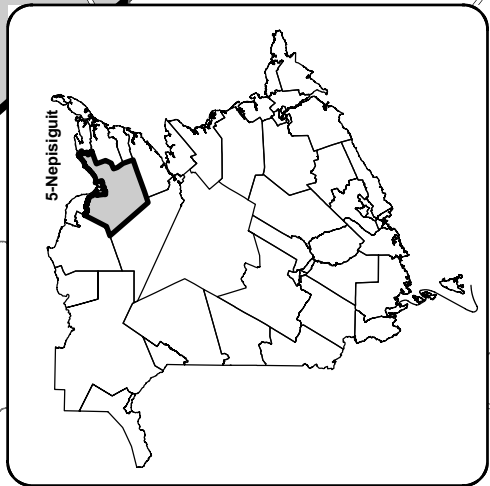


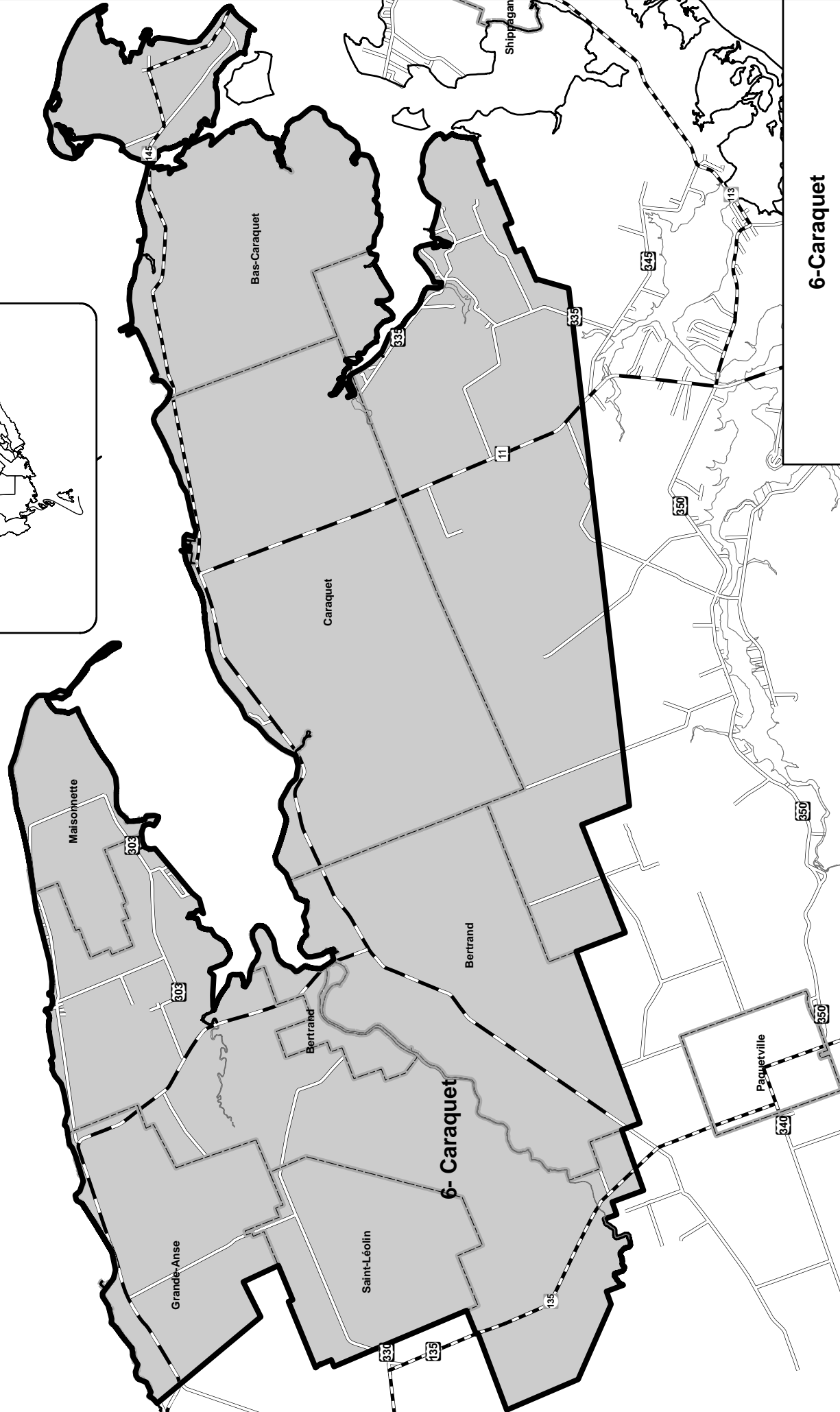
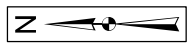


4-Bathurst

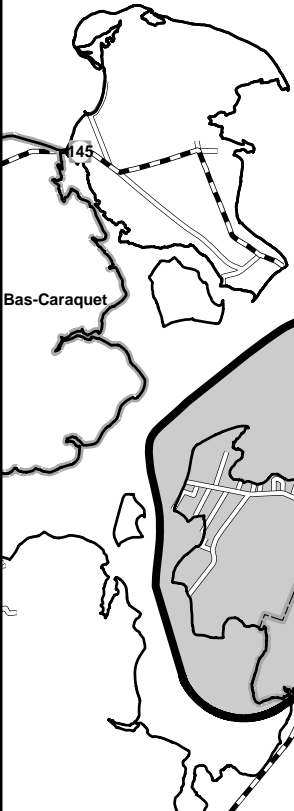
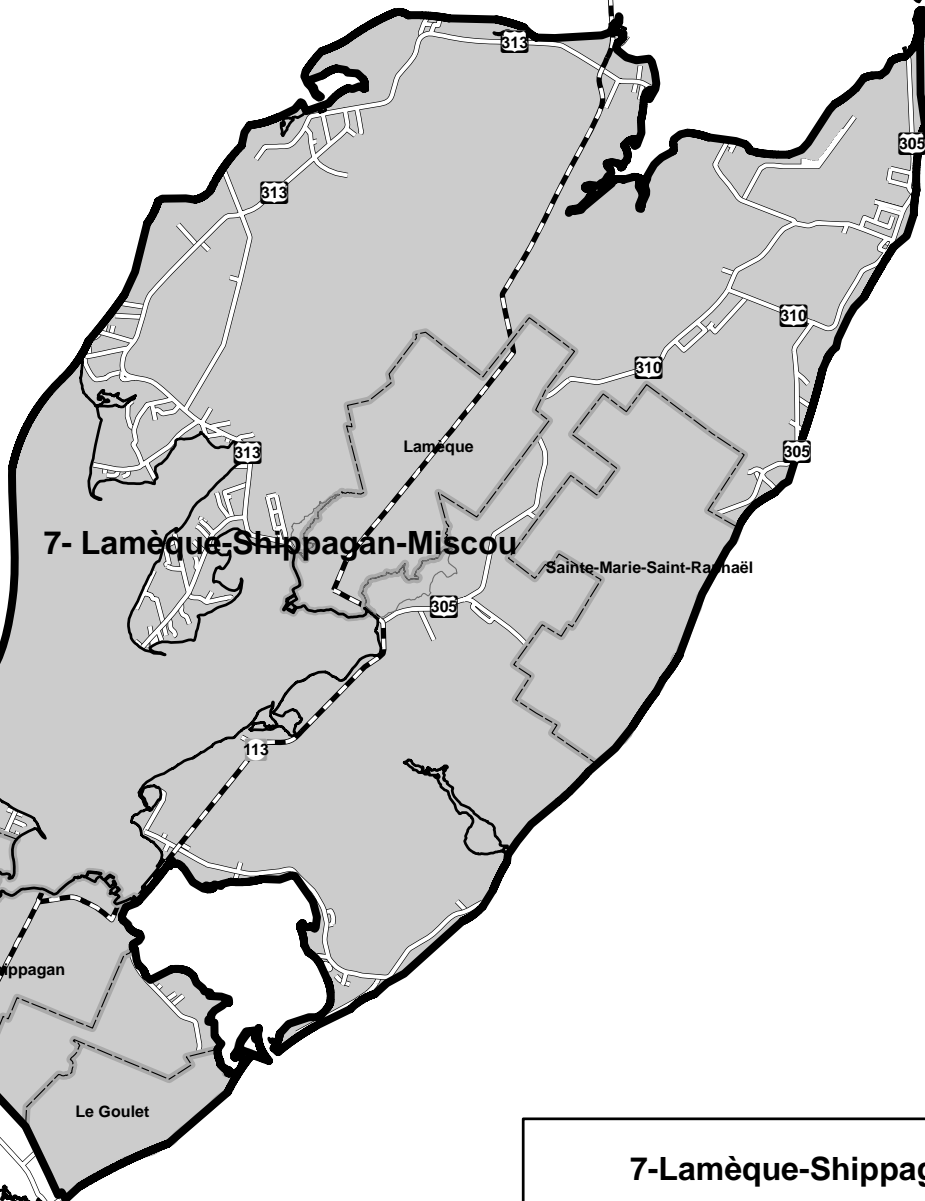
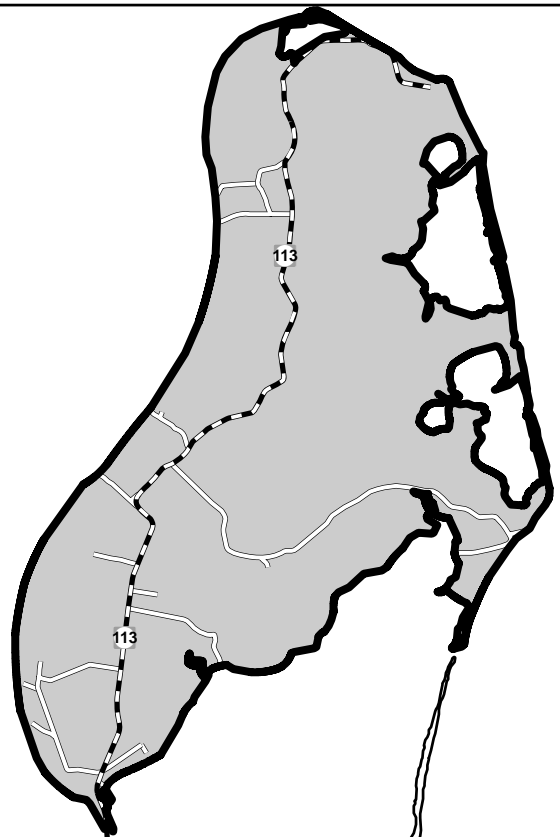
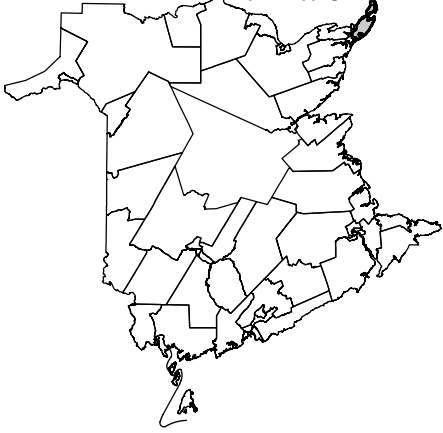


5-Nepisiguit

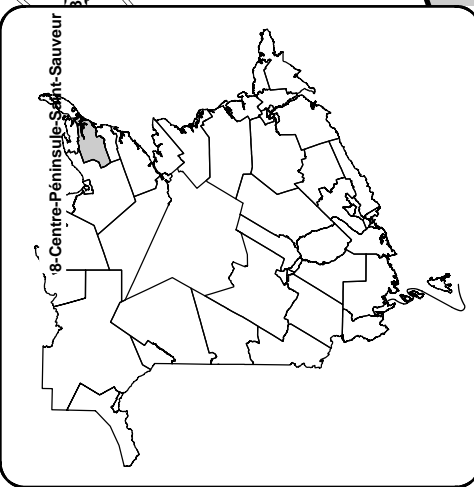
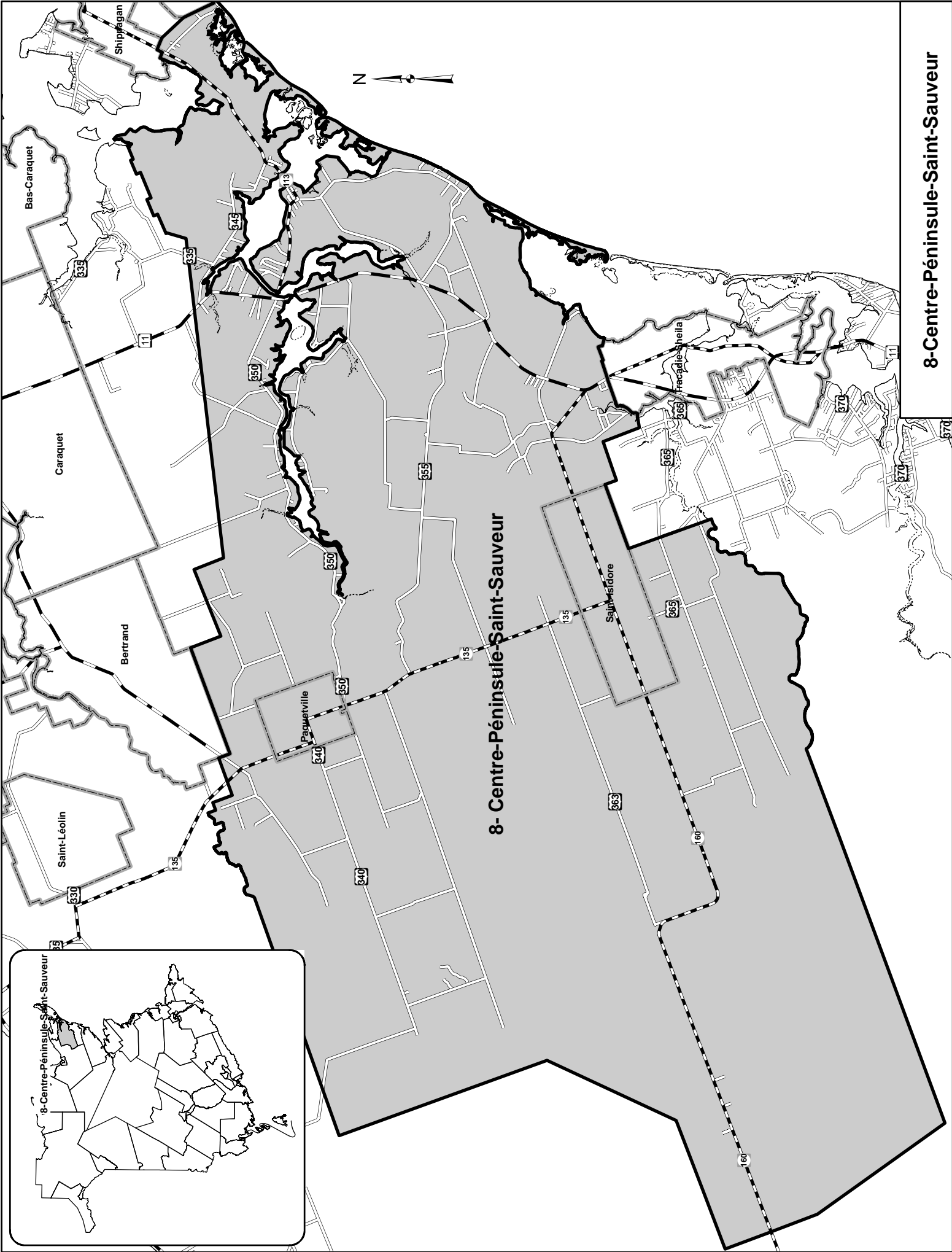




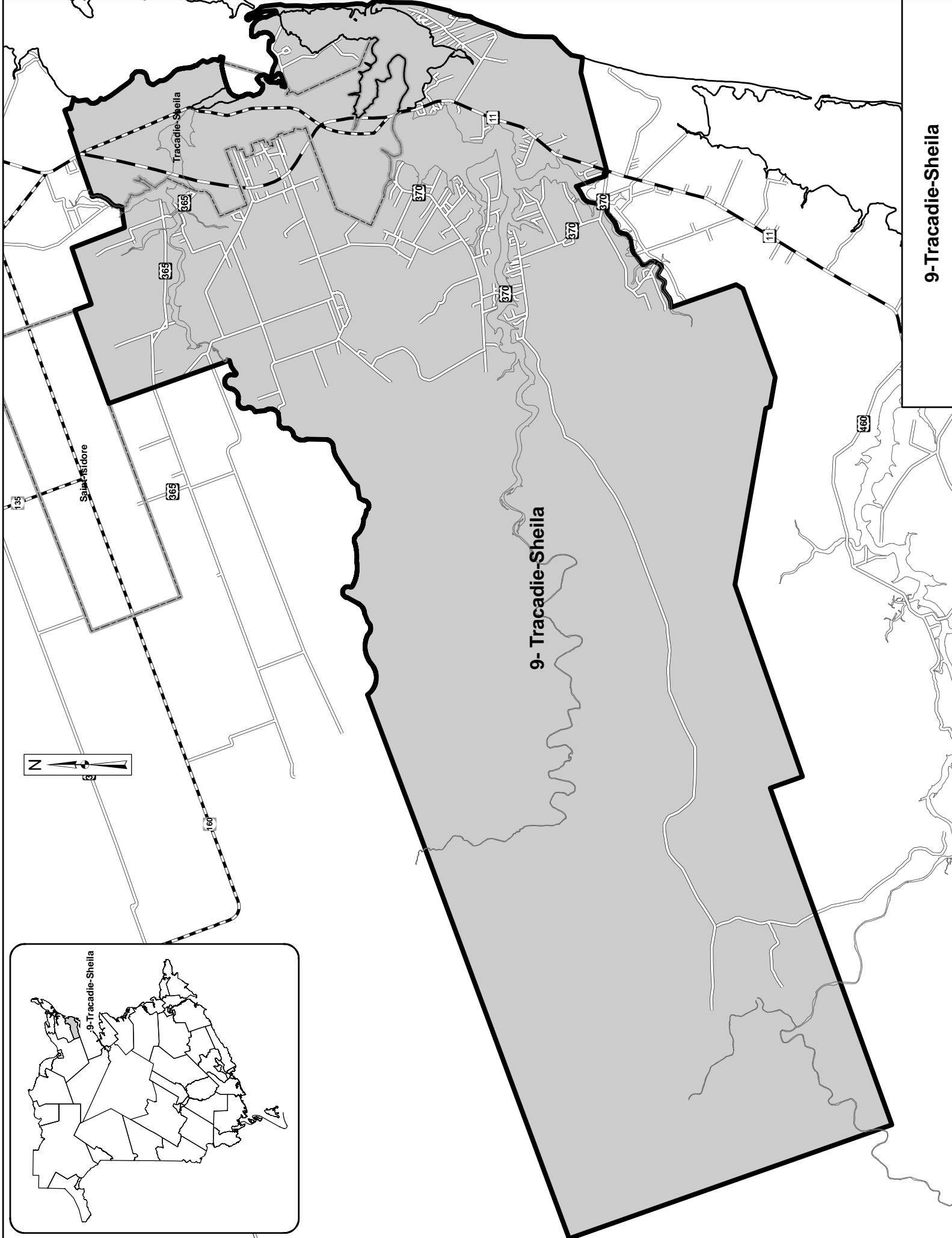
7-Lamèque-Shippagan-Miscou



7-Lamèque-Shippagan-Miscou



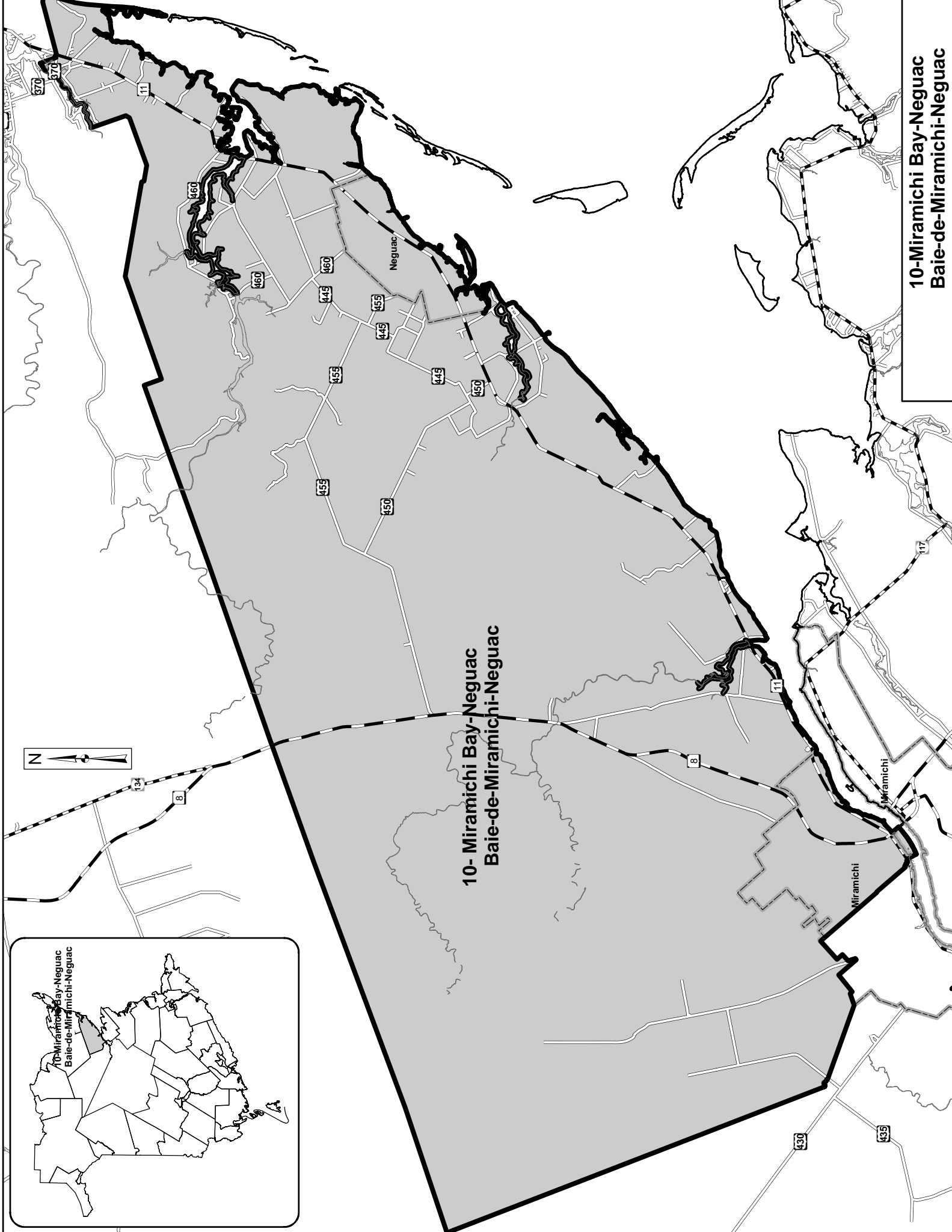
8-Centre-Péninsule-Saint-Sauveur



9-Tracadie-Sheila



9-Tracadie-Sheila

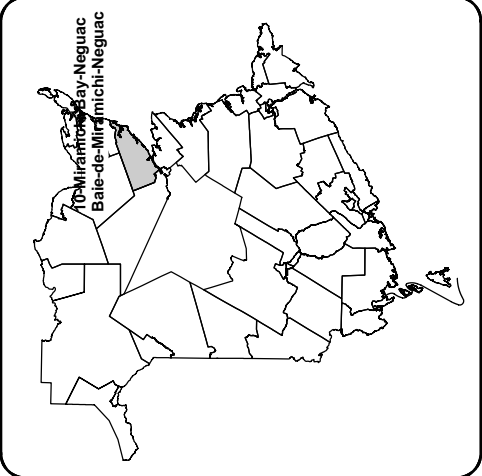


10-Miramichi Bay-Neguac
Baie-de-Miramichi-Neguac

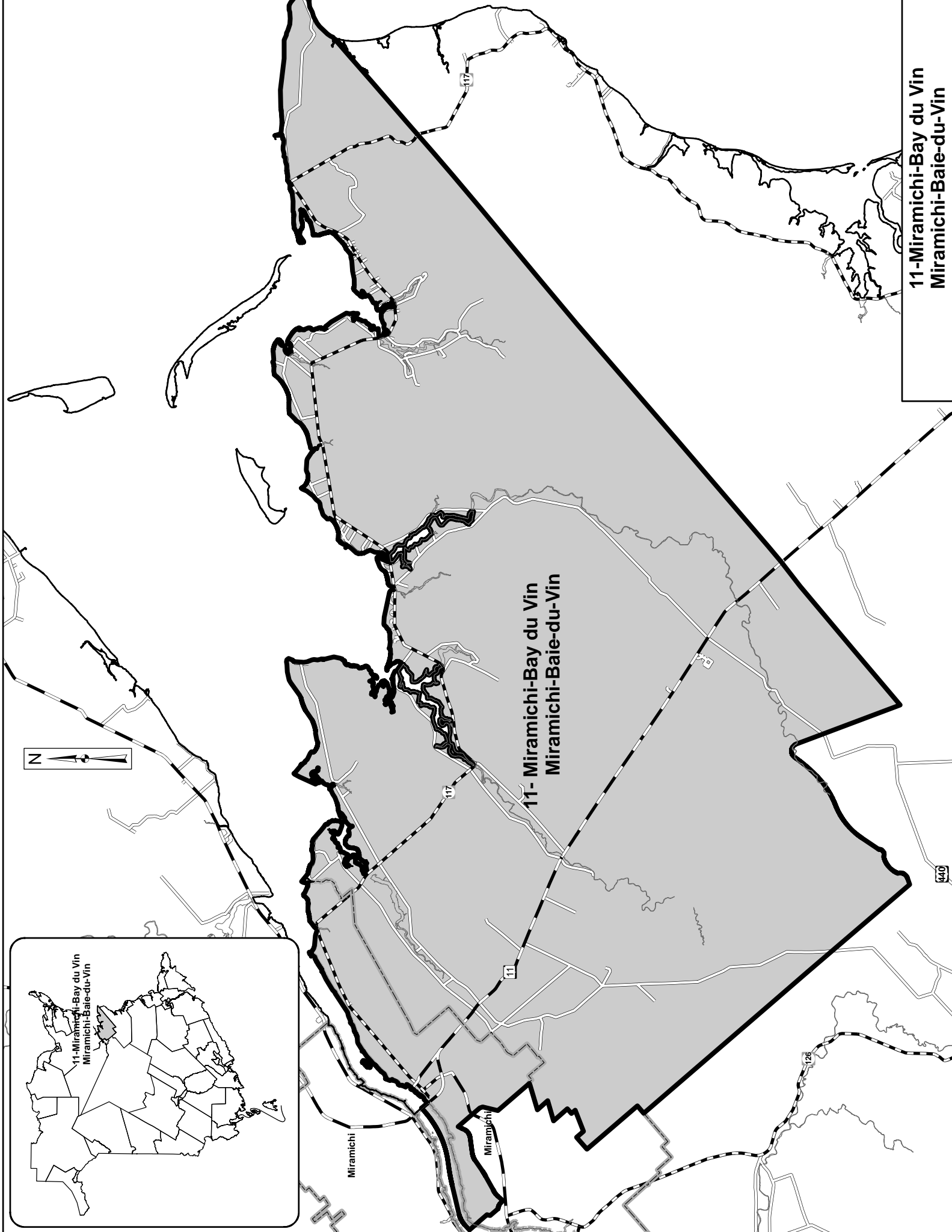
10- Miramichi Bay-Neguac
Baie-de-Miramichi-Neguac

Miramichi

Miramichi



10-Miramichi Bay-Neguac
Baie-de-Miramichi-Neguac



11-Miramichi-Bay du Vin
Miramichi-Baie-du-Vin

11- Miramichi-Bay du Vin
Miramichi-Baie-du-Vin

Miramichi

Miramichi

440

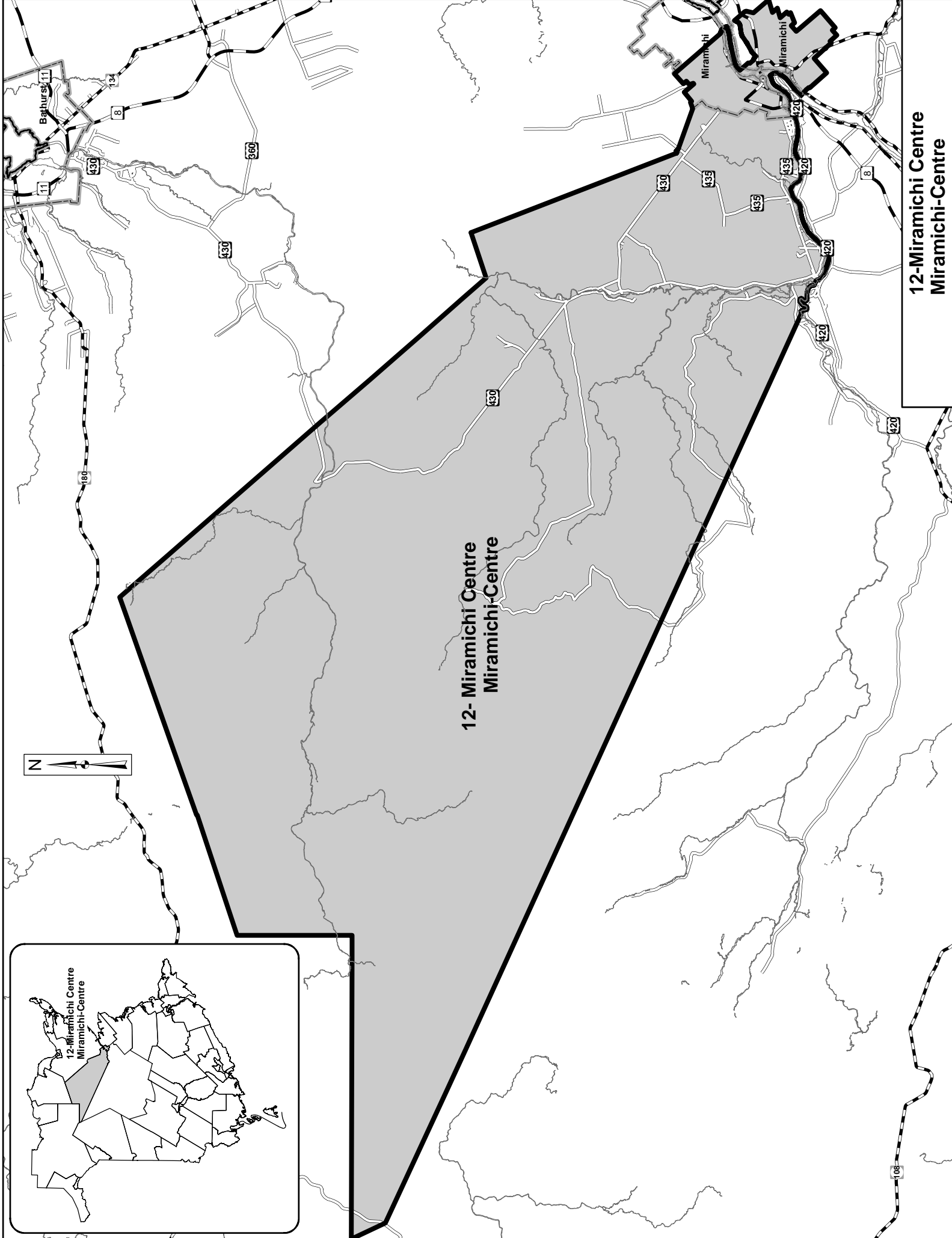
126

11

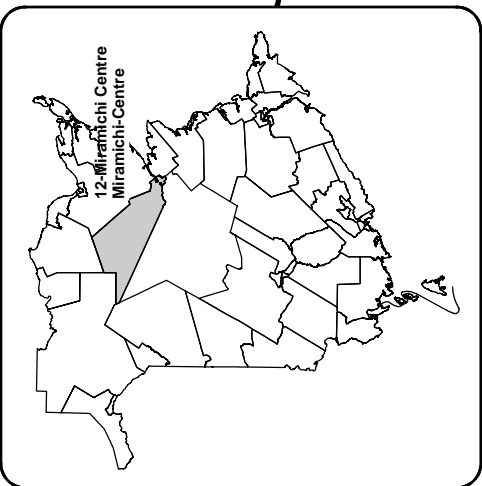
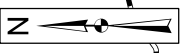
11

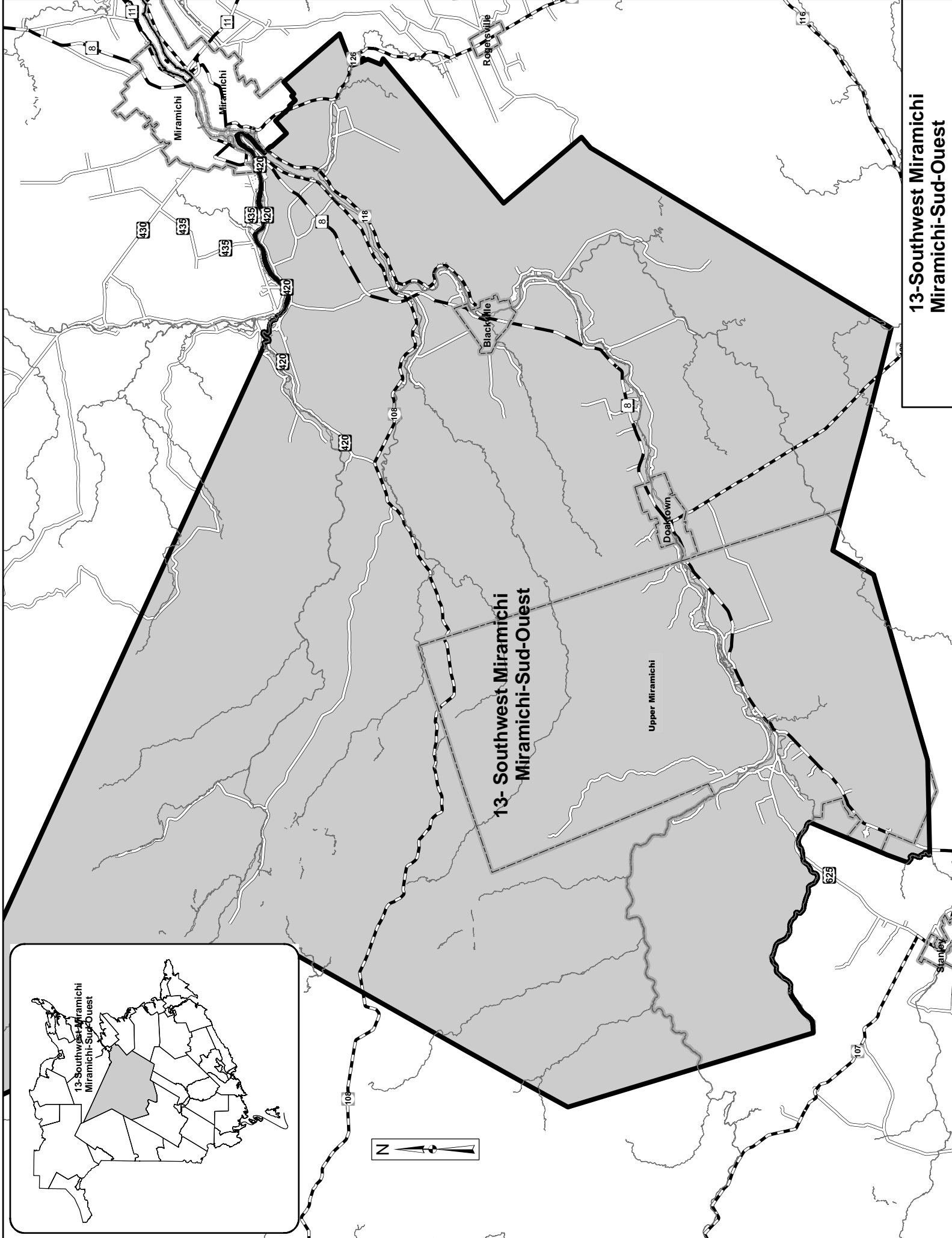
11

11

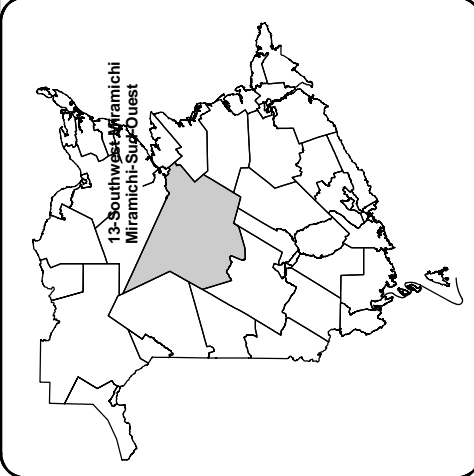


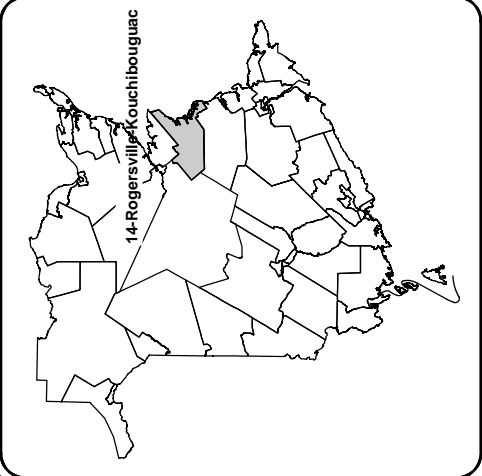
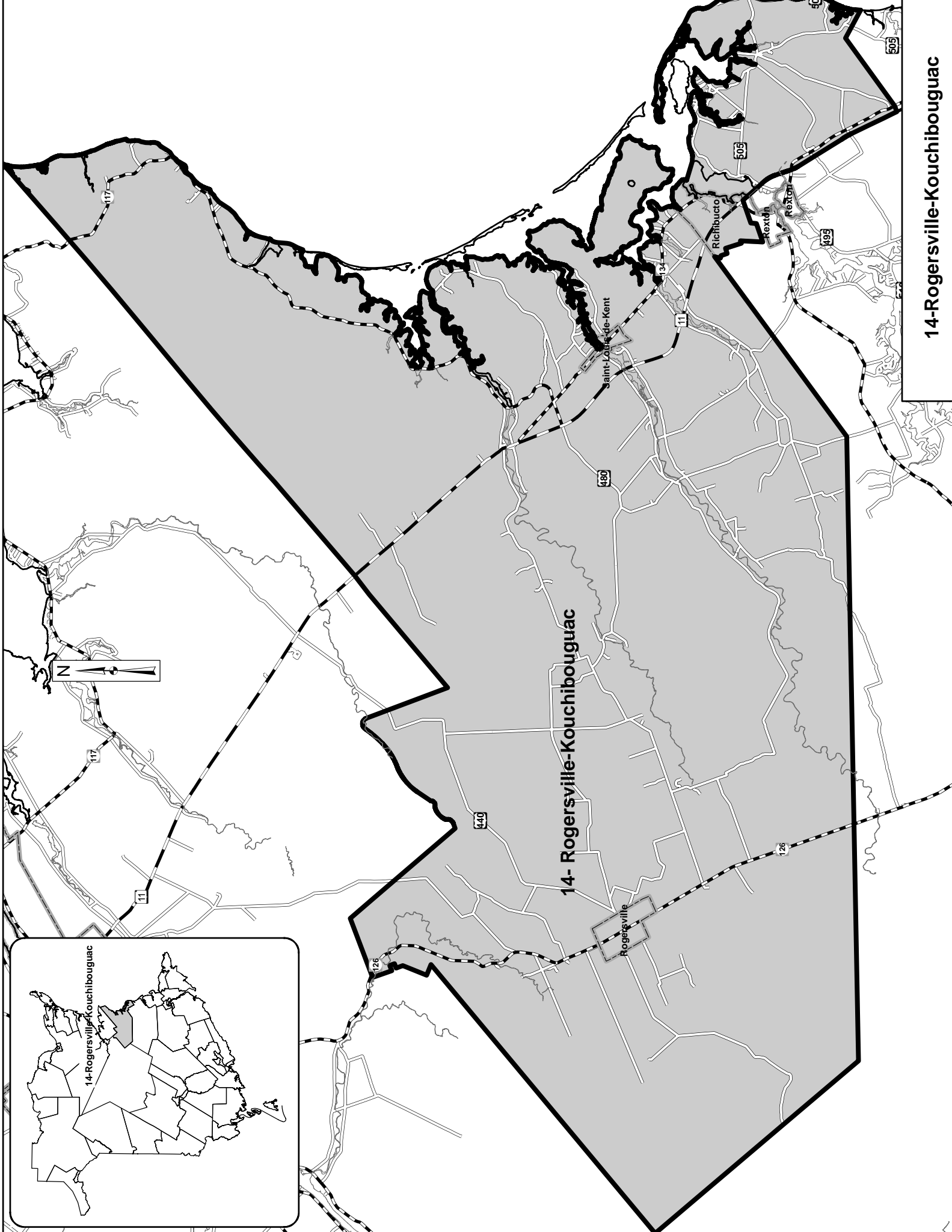
12-Miramichi Centre
Miramichi-Centre



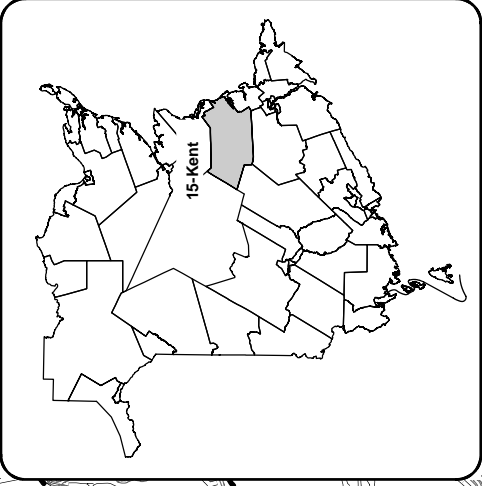
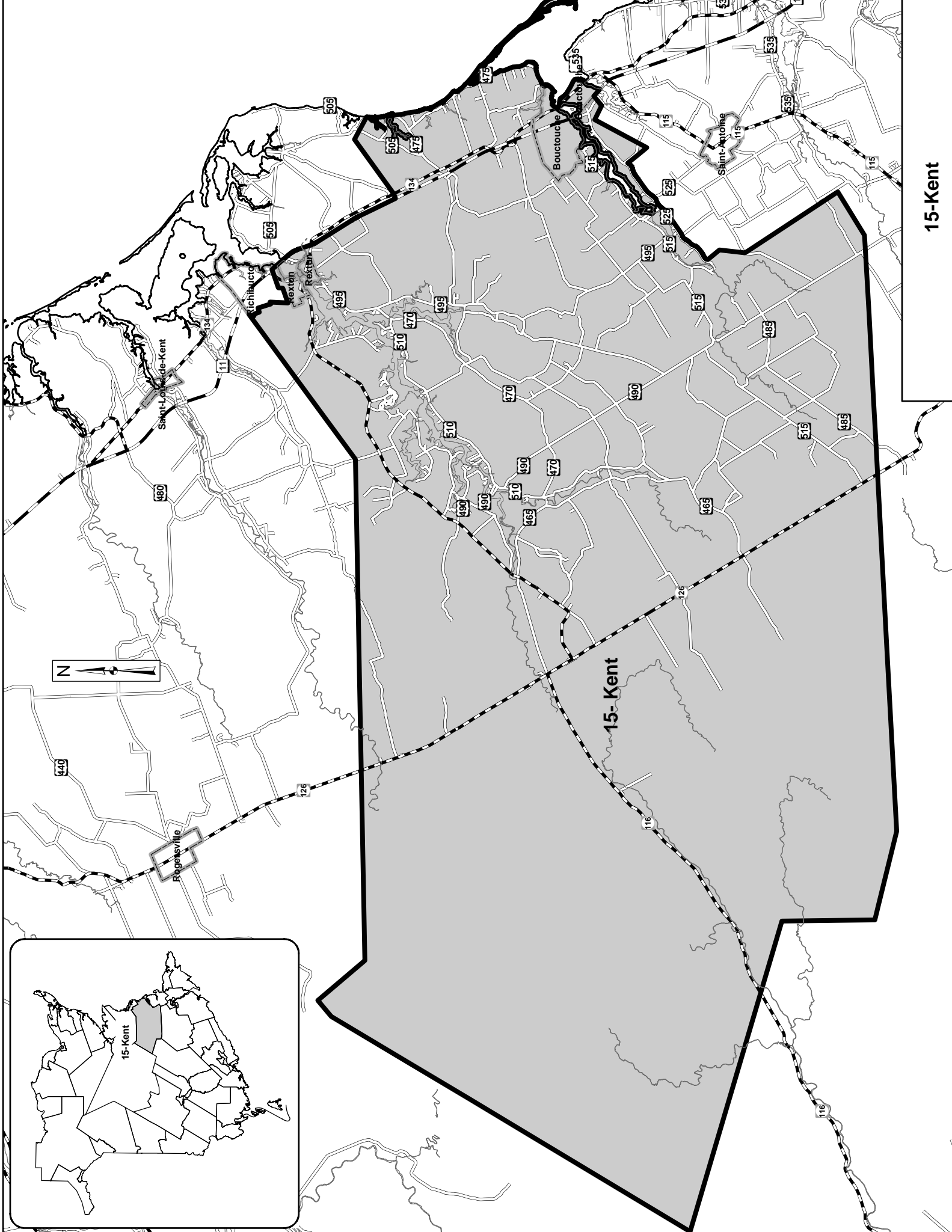


13-Southwest Miramichi
Miramichi-Sud-Ouest

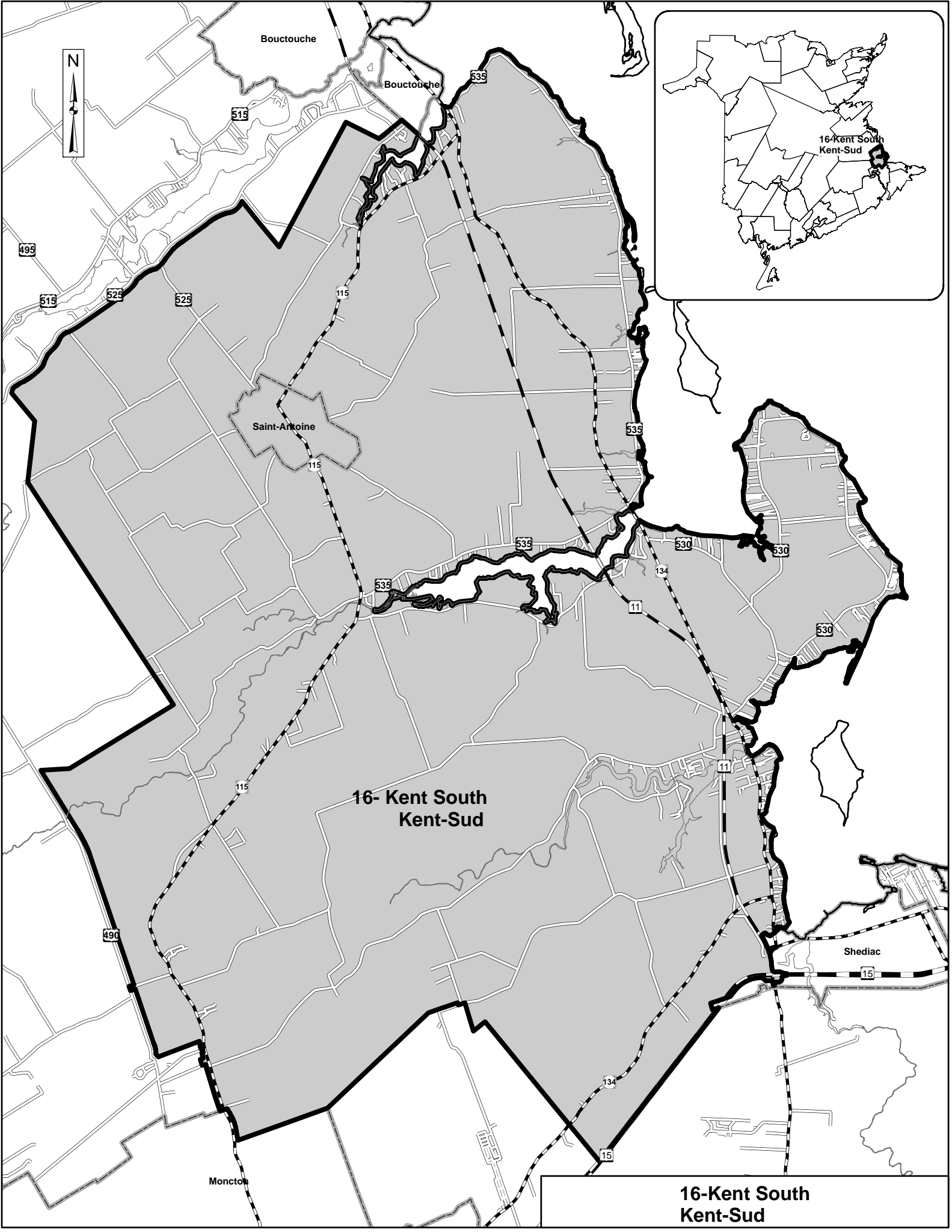




14-Rogersville-Kouchibouguac



15-Kent



Bouctouche

Bouctouche

515

535

495

515

525

529

115

Saint-Artoine

115

535

535

530

530

535

134

11

530

16- Kent South
Kent-Sud

115

490

Shediac

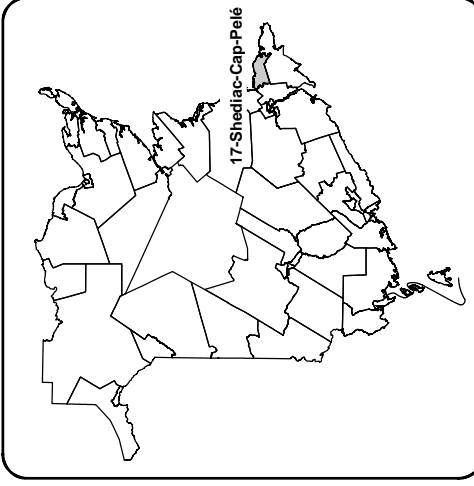
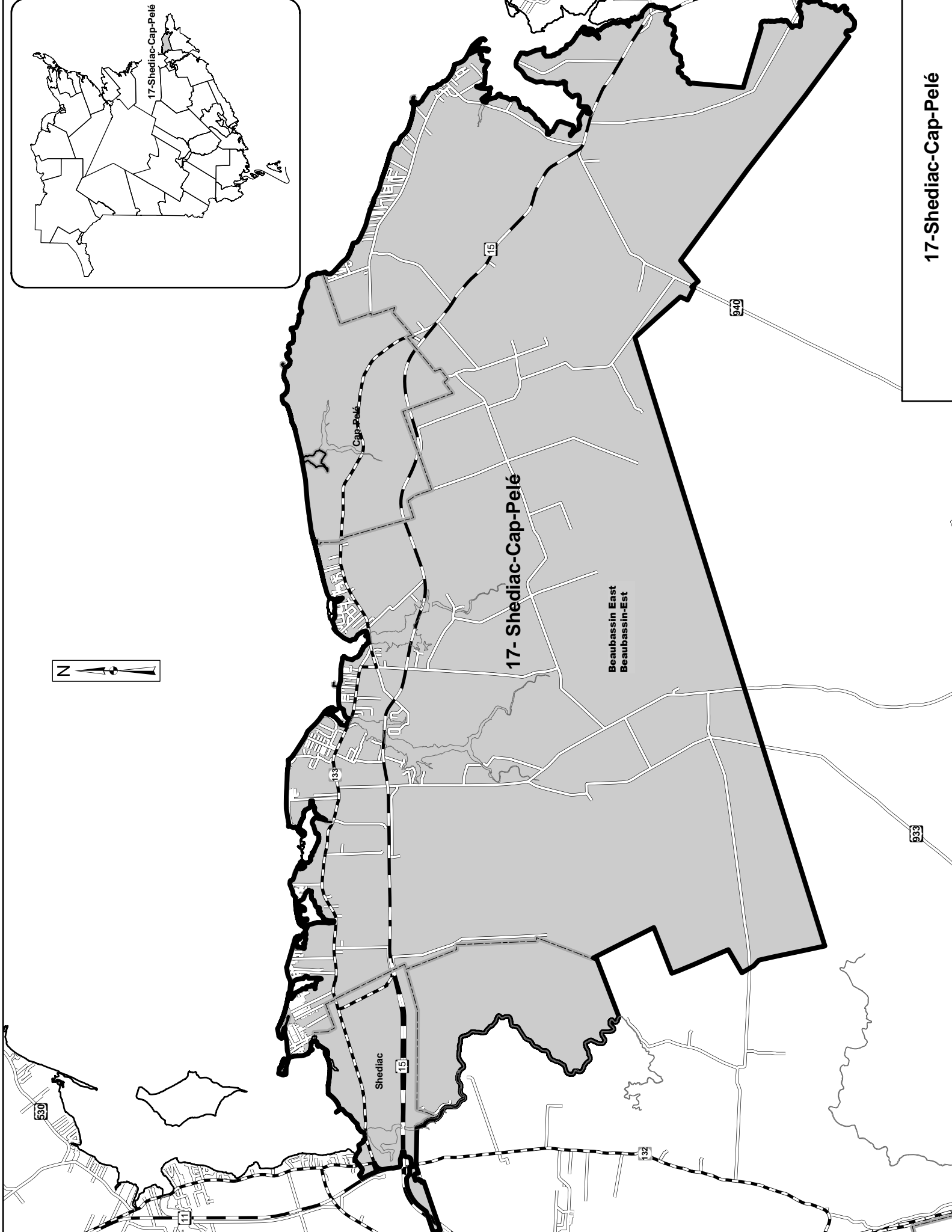
15

Moncton

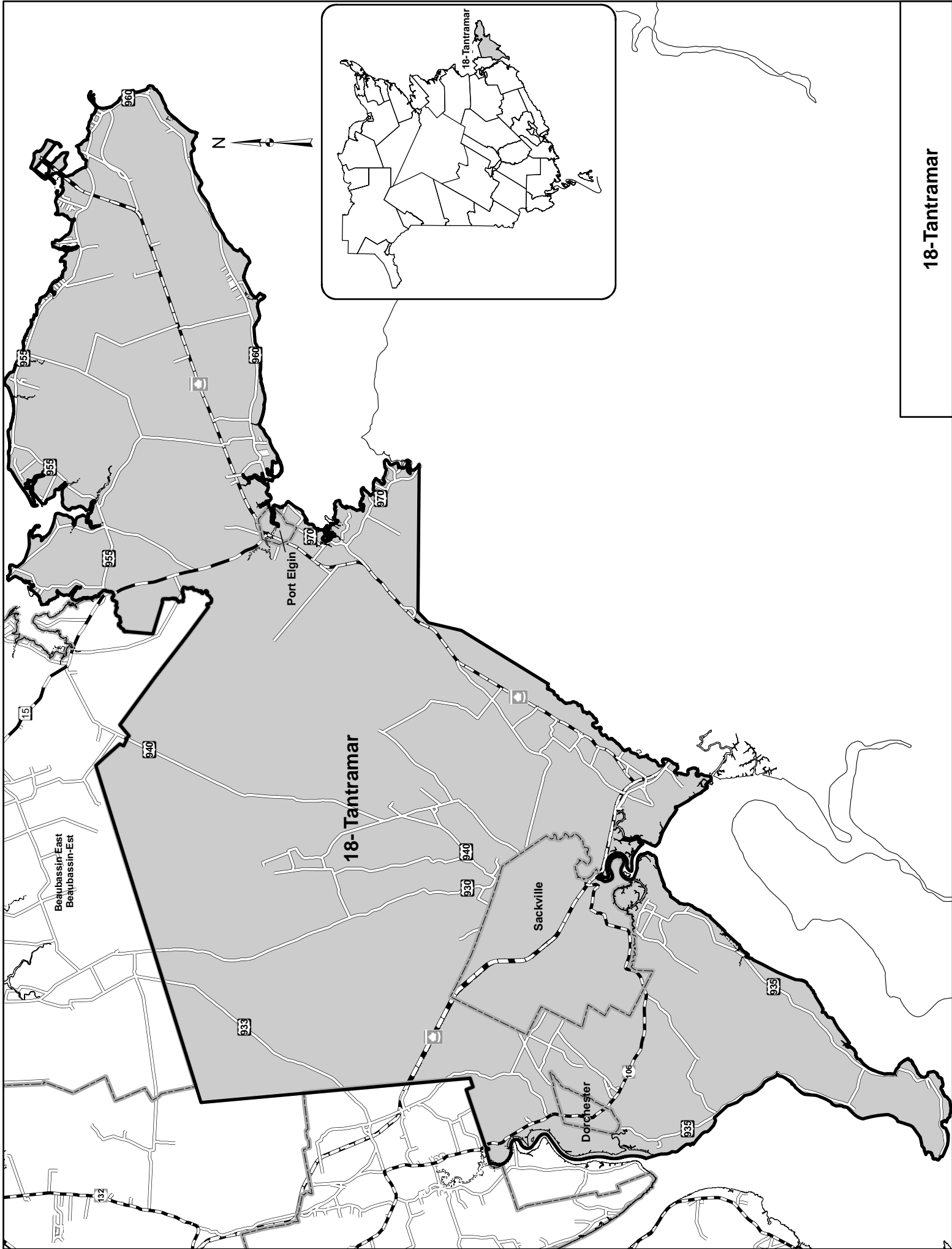
134

15

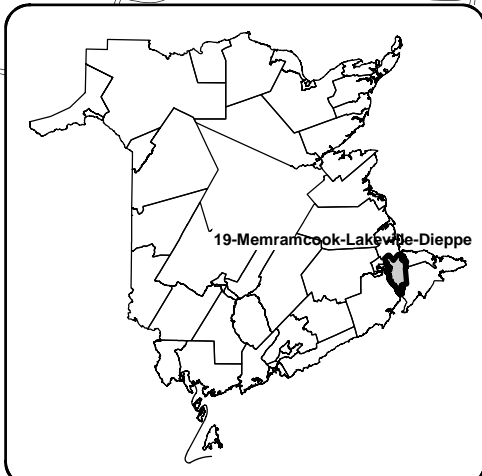
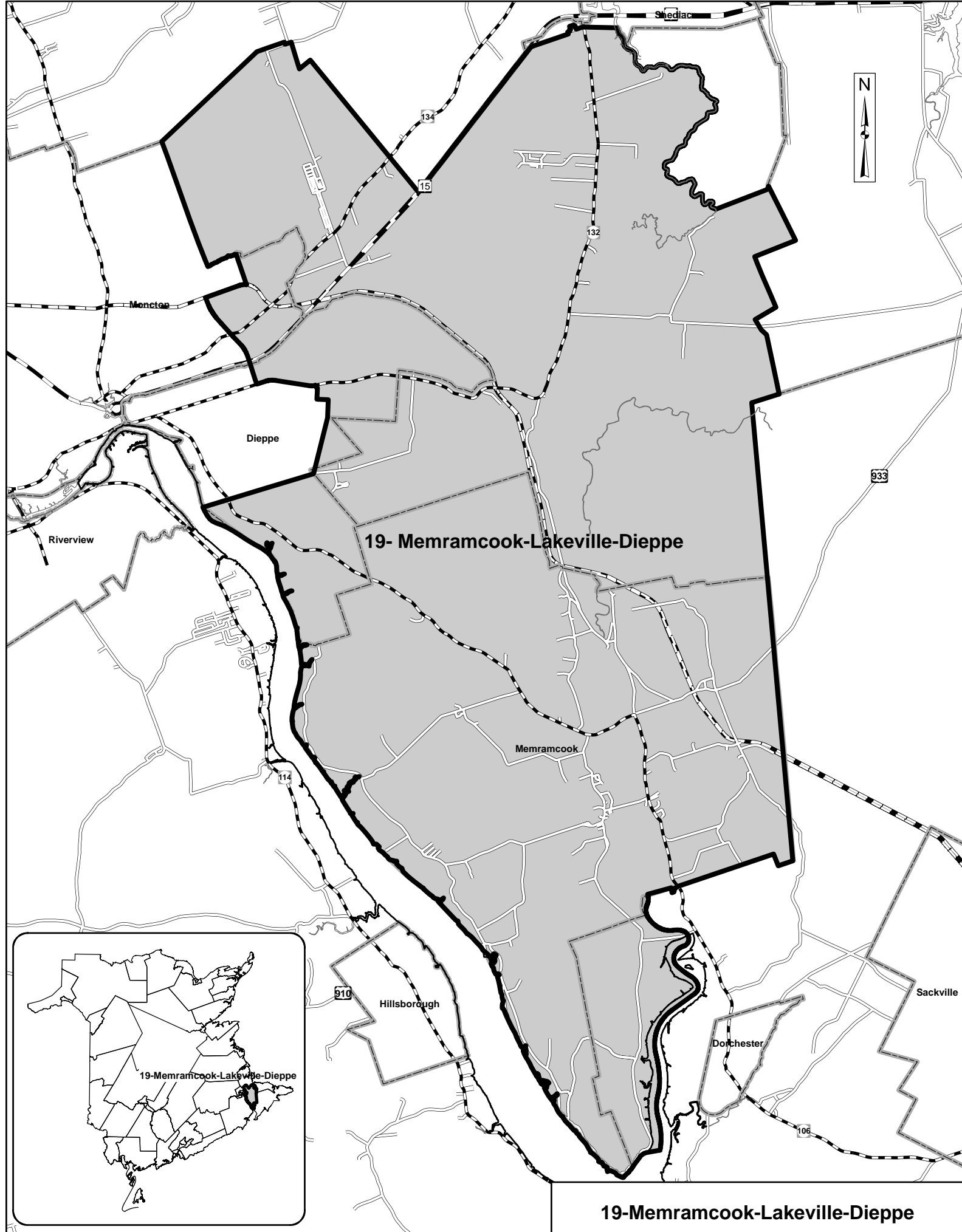
16-Kent South
Kent-Sud



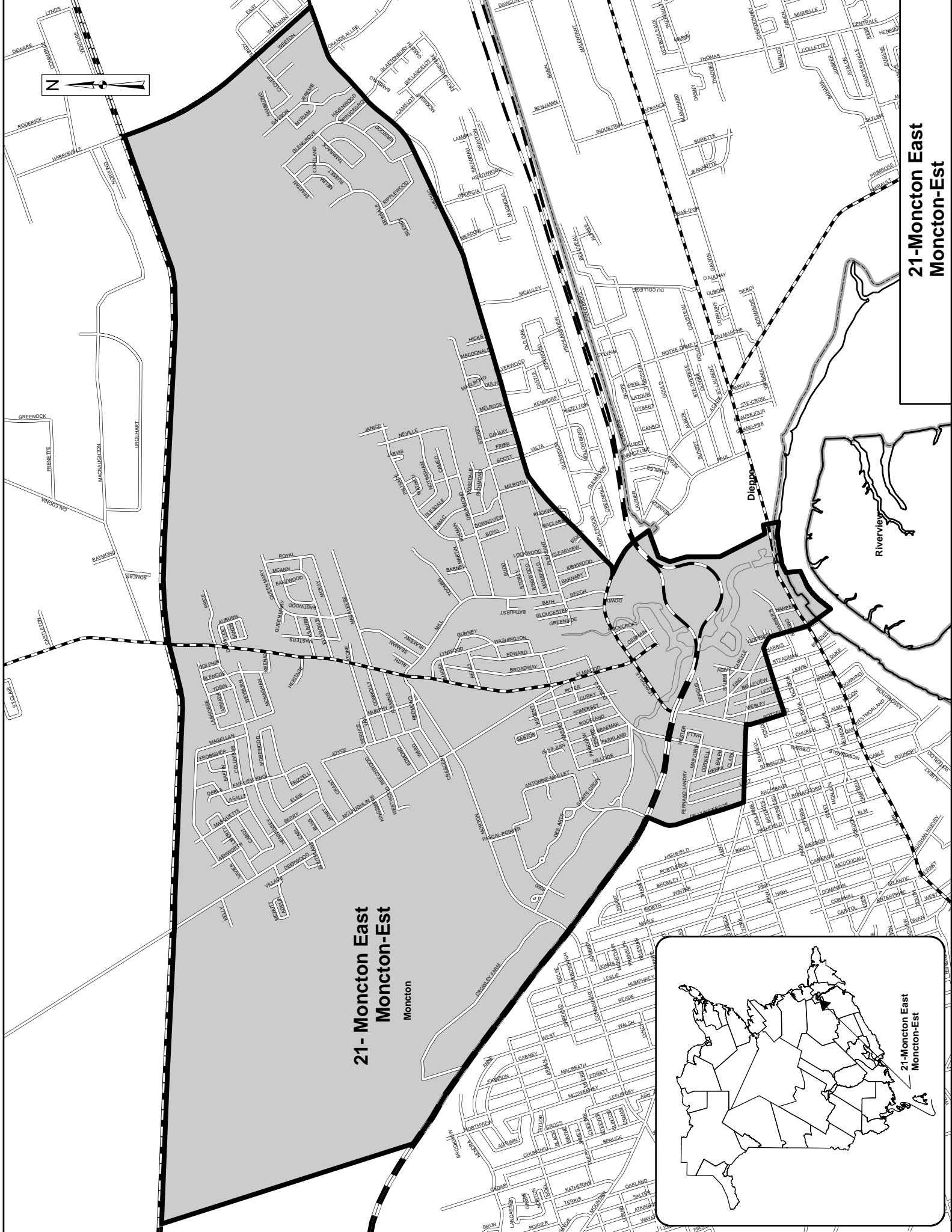

17-Shediac-Cap-Pelé



18-Tantramar

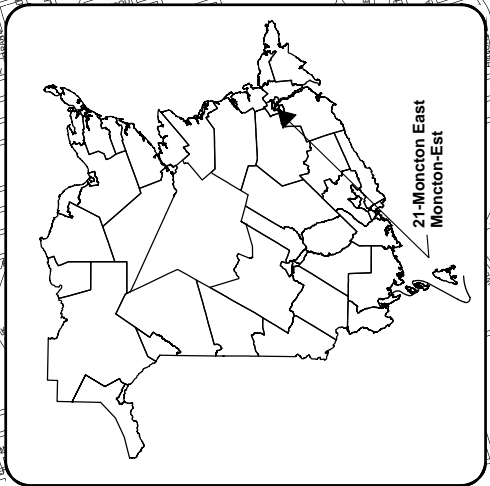


19-Memramcook-Lakeville-Dieppe

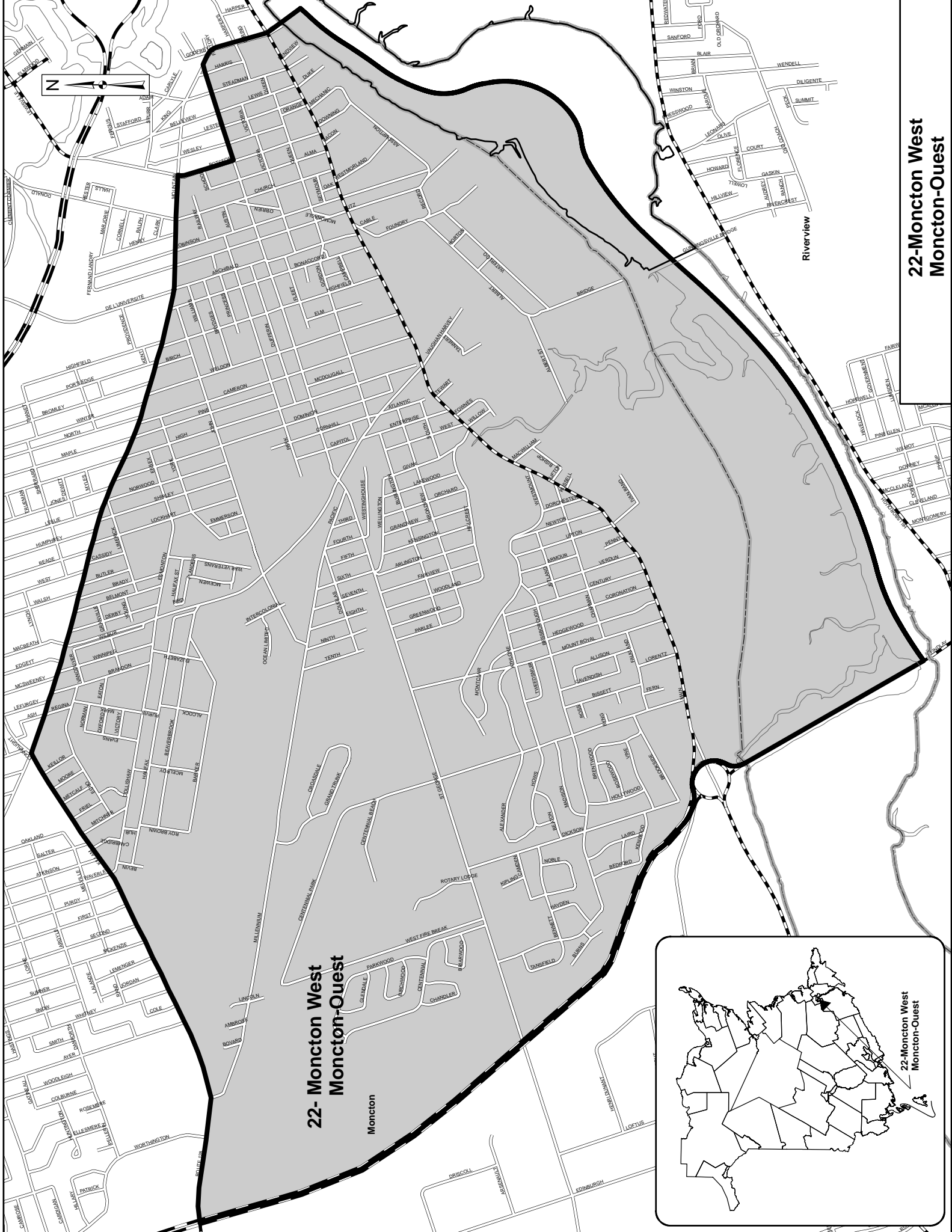


**21- Moncton East
Moncton-Est**
Moncton

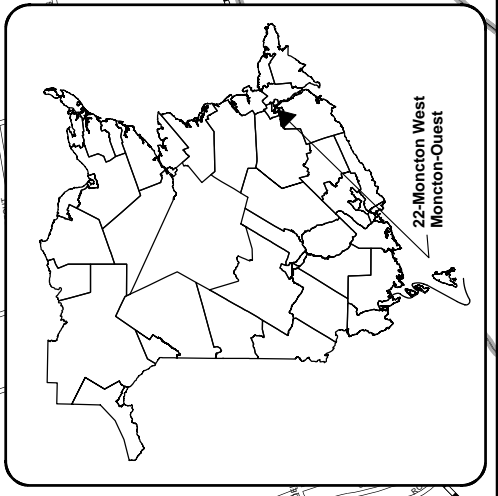
**21-Moncton East
Moncton-Est**



**21-Moncton East
Moncton-Est**

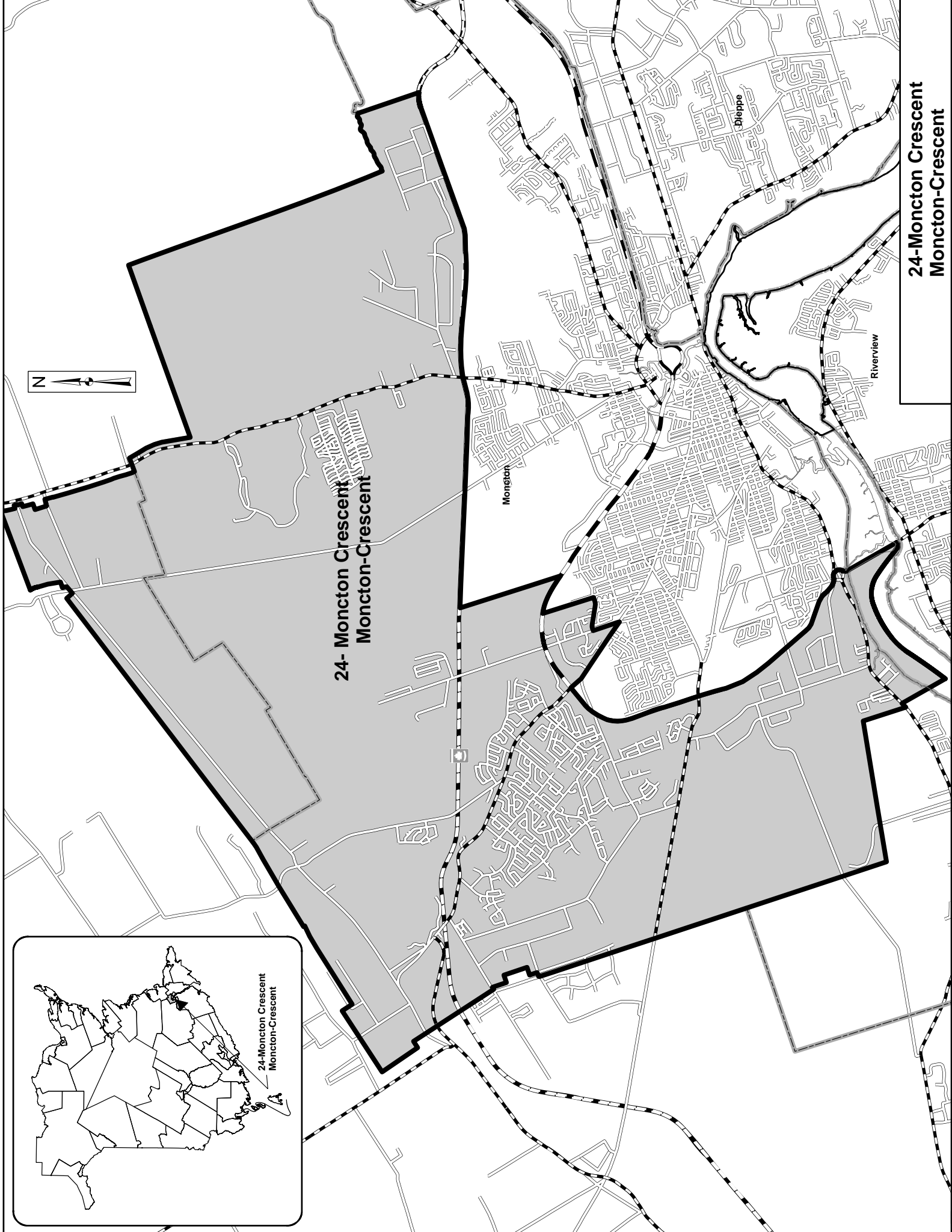


**22-Moncton West
Moncton-Ouest**



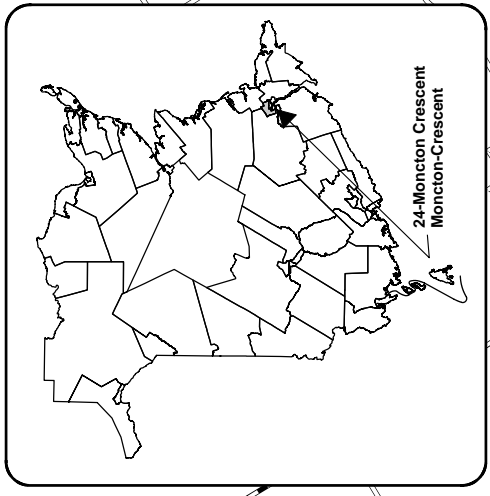
**22- Moncton West
Moncton-Ouest**

Moncton

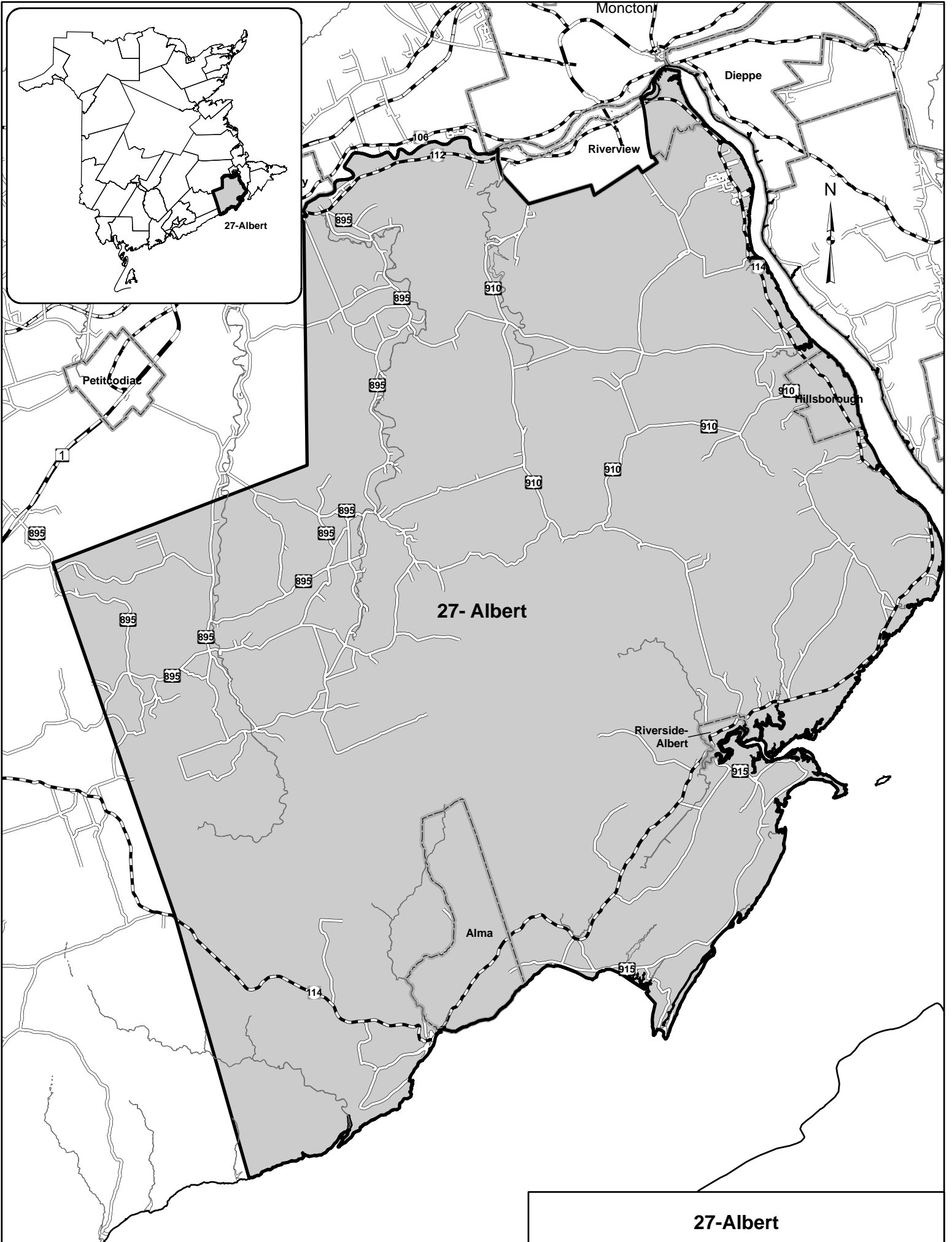


**24-Moncton Crescent
Moncton-Crescent**

**24-Moncton Crescent
Moncton-Crescent**



**24-Moncton Crescent
Moncton-Crescent**



27-Albert

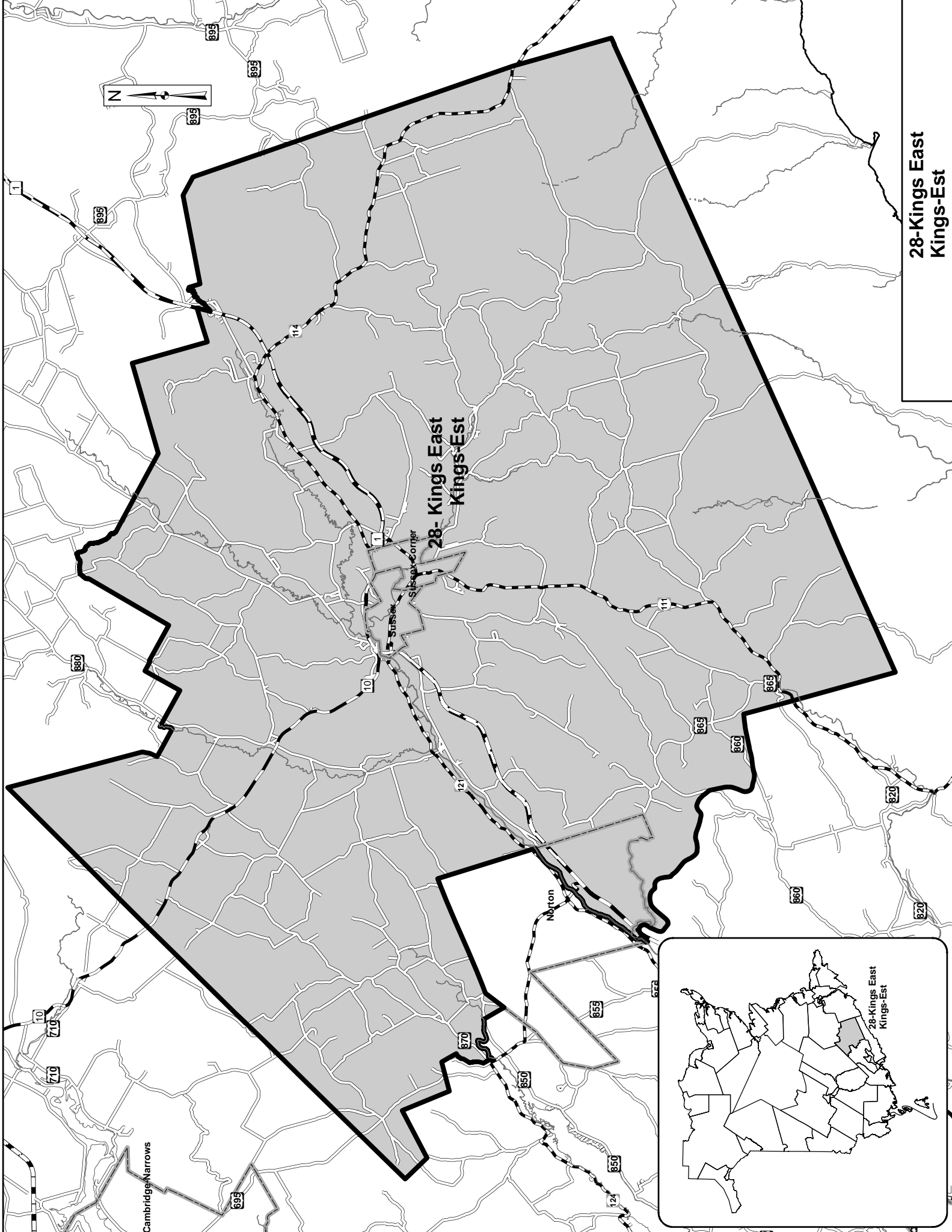
Petitodiac

27- Albert

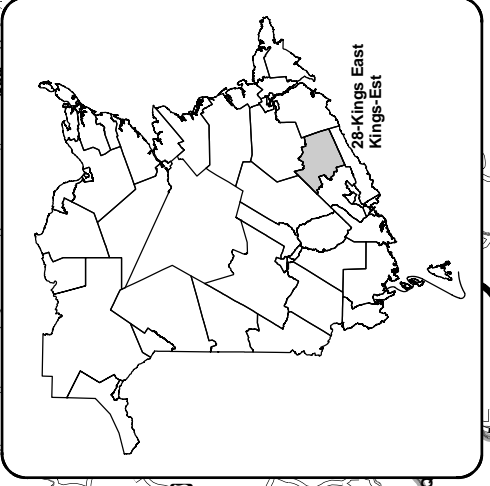
Riverside-Albert

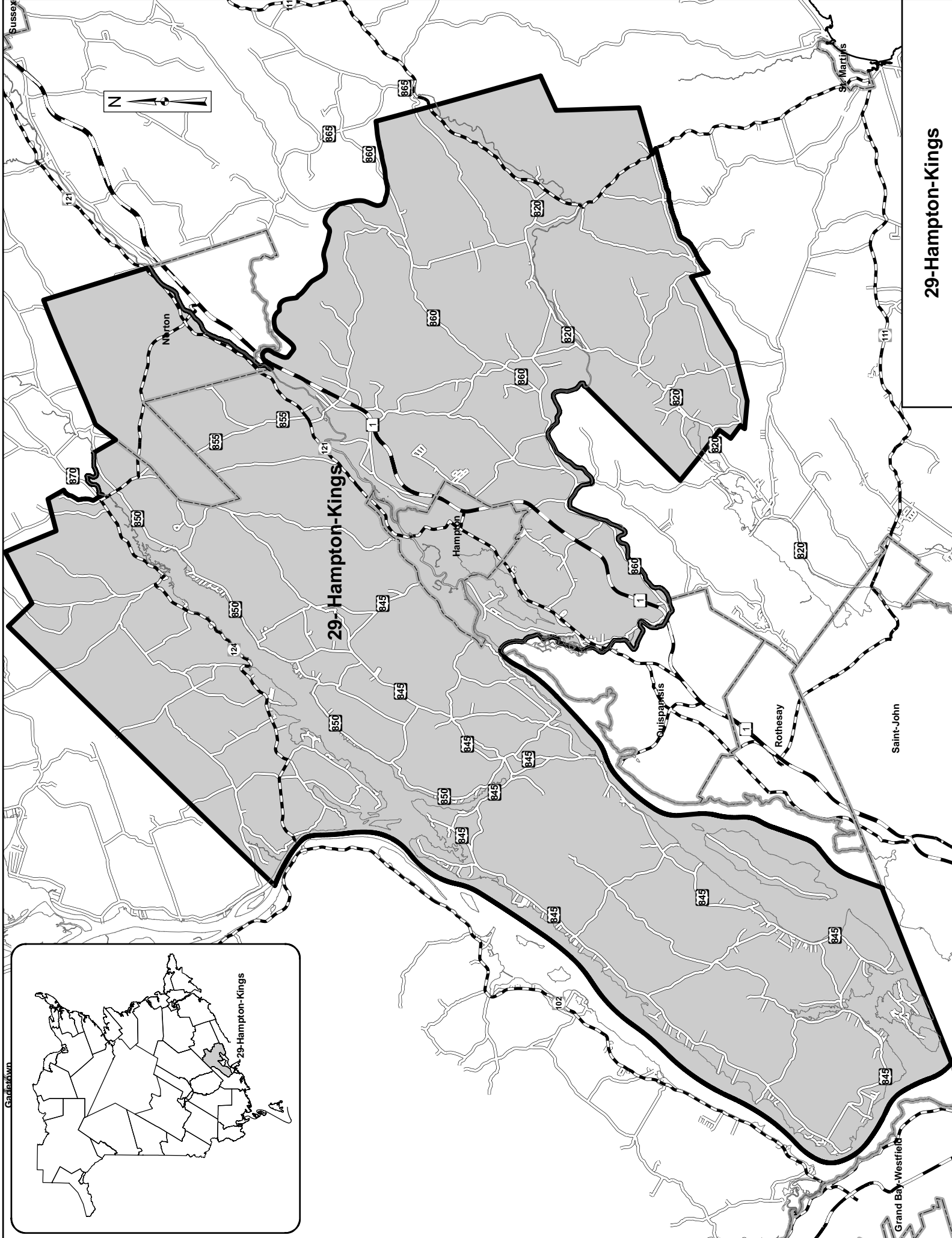
Alma

27-Albert

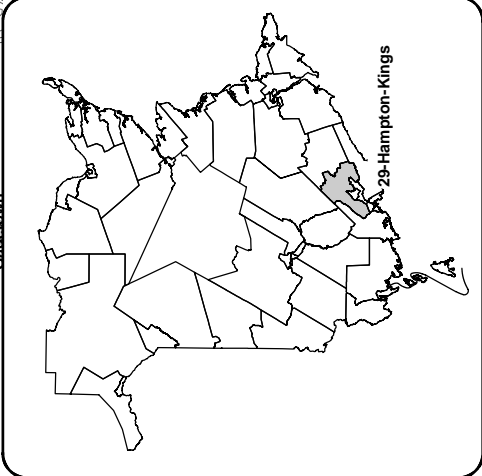


28-Kings East
Kings-Est



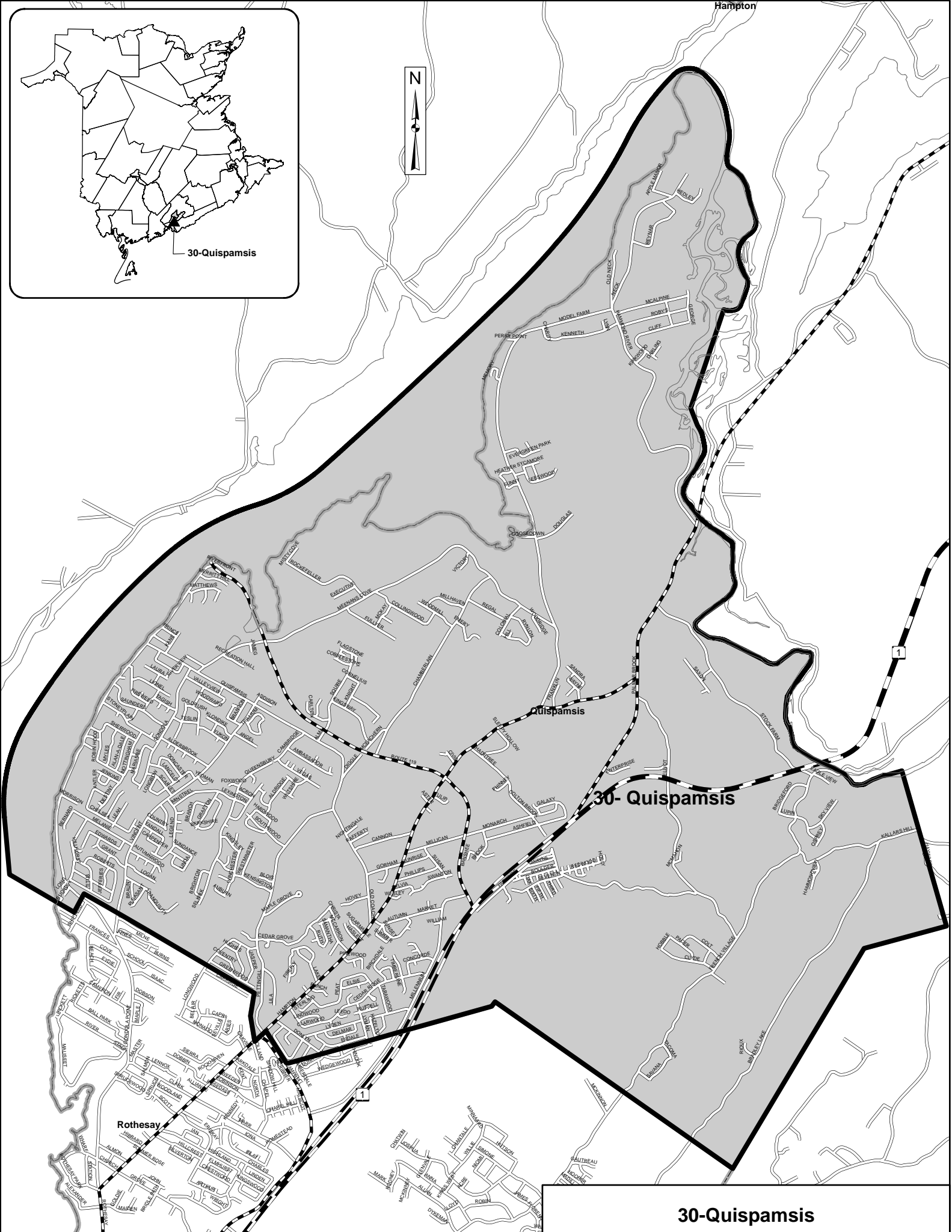
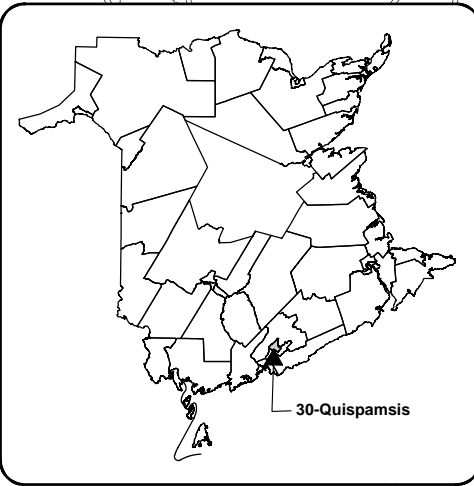


29-Hampton-Kings



29-Hampton-Kings

Hampton

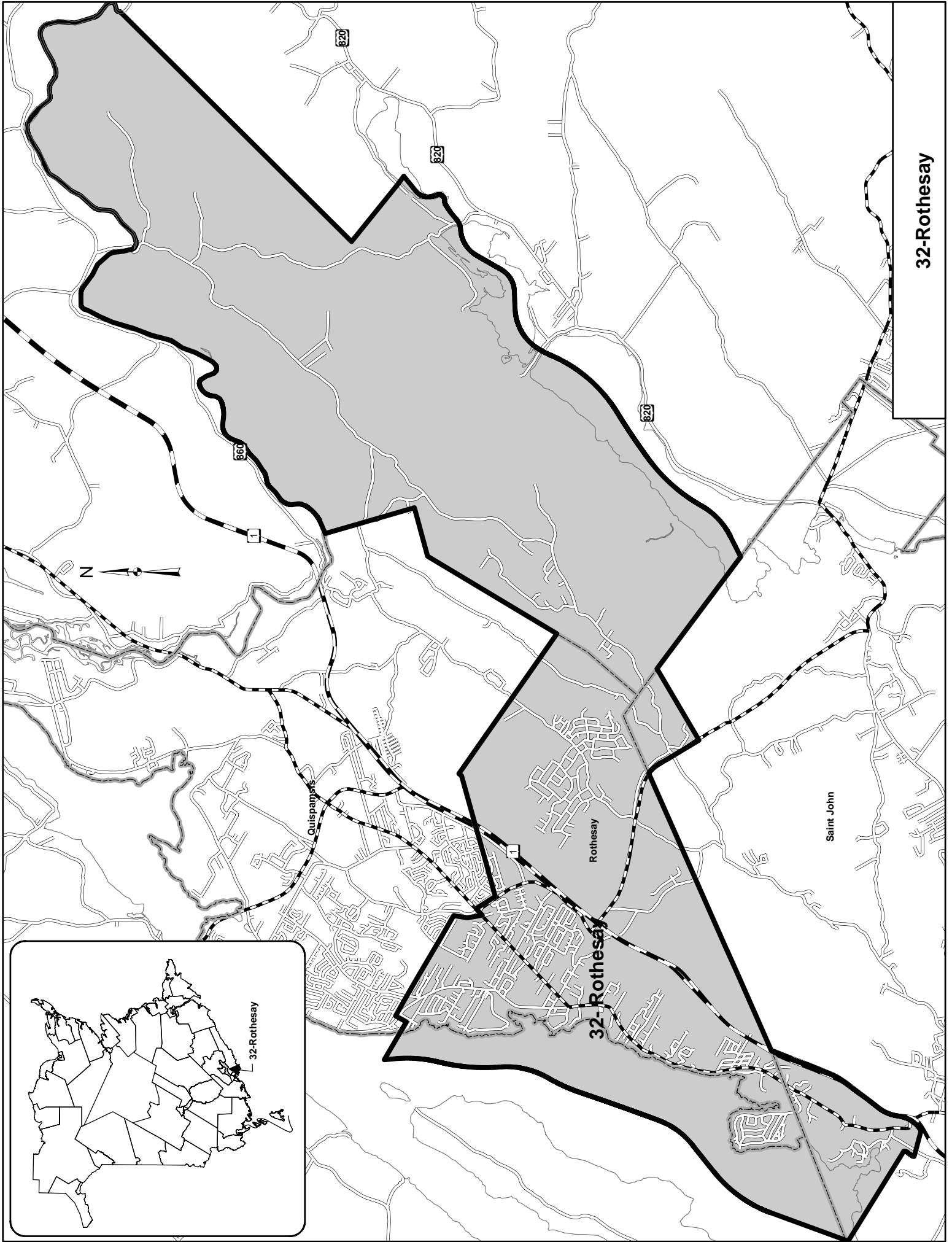


Quispamsis

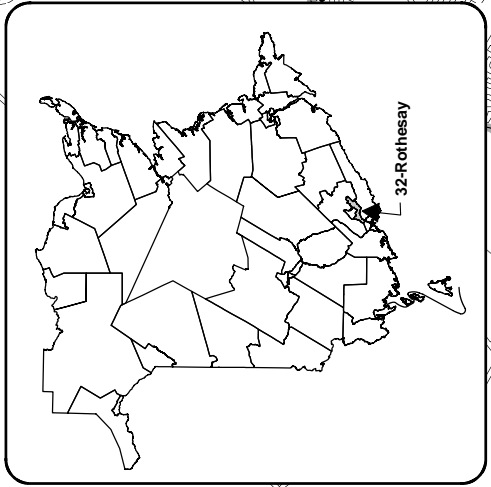
30- Quispamsis

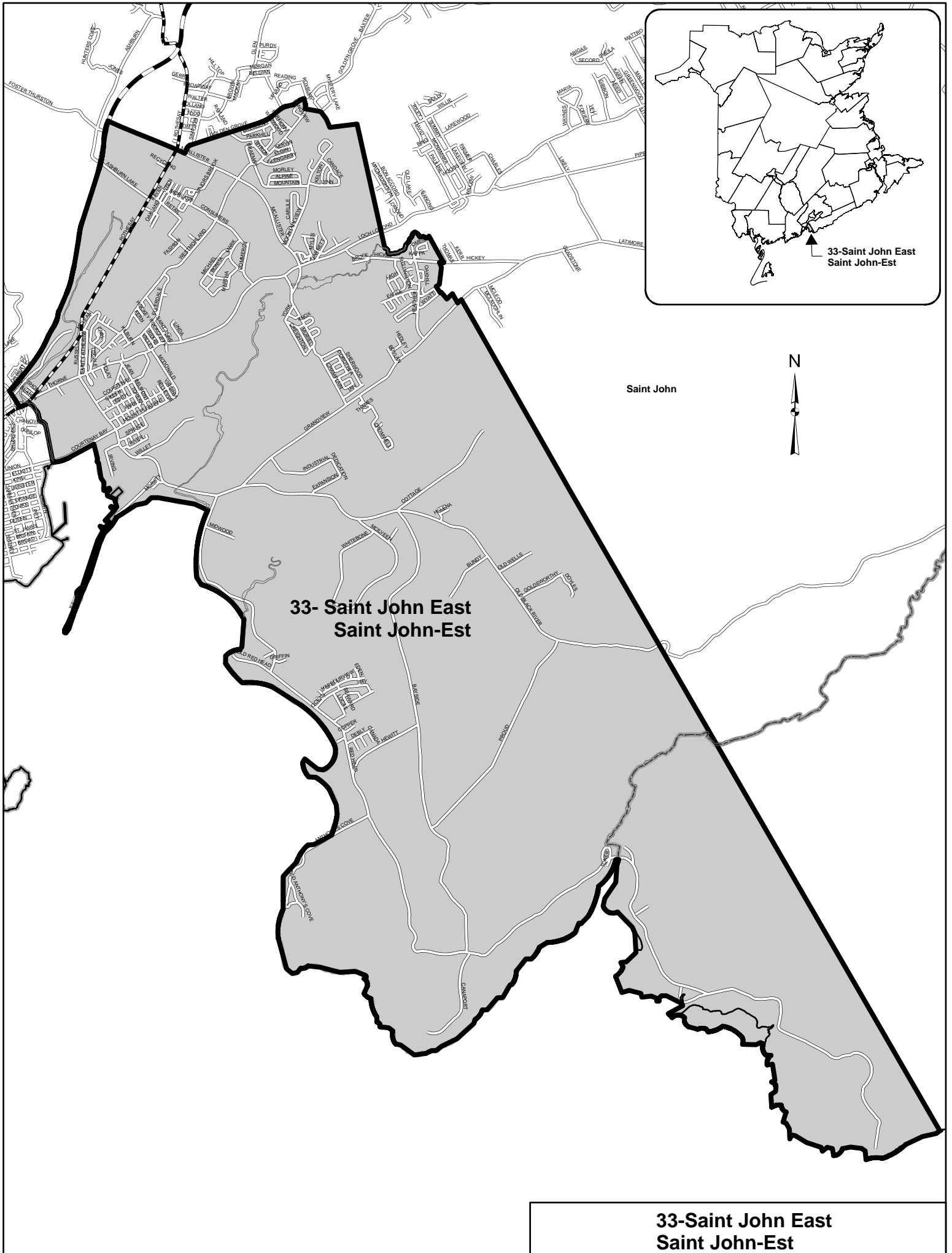
Rothesay

30-Quispamsis



32-Rothesay



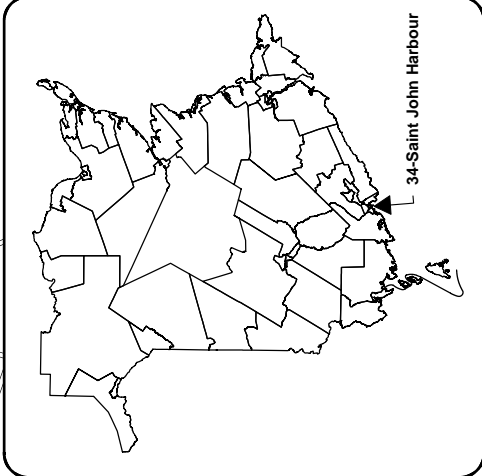
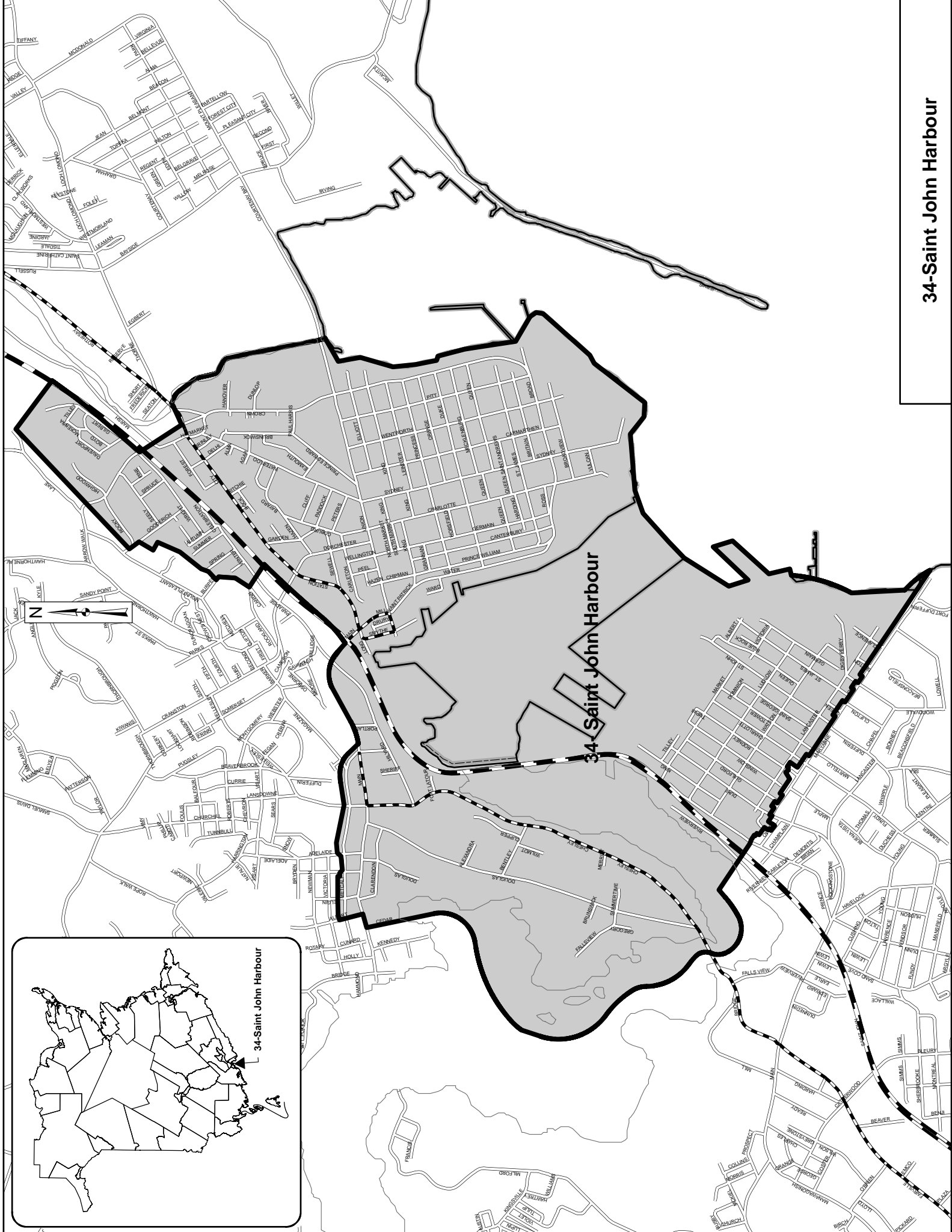


**33- Saint John East
Saint John-Est**

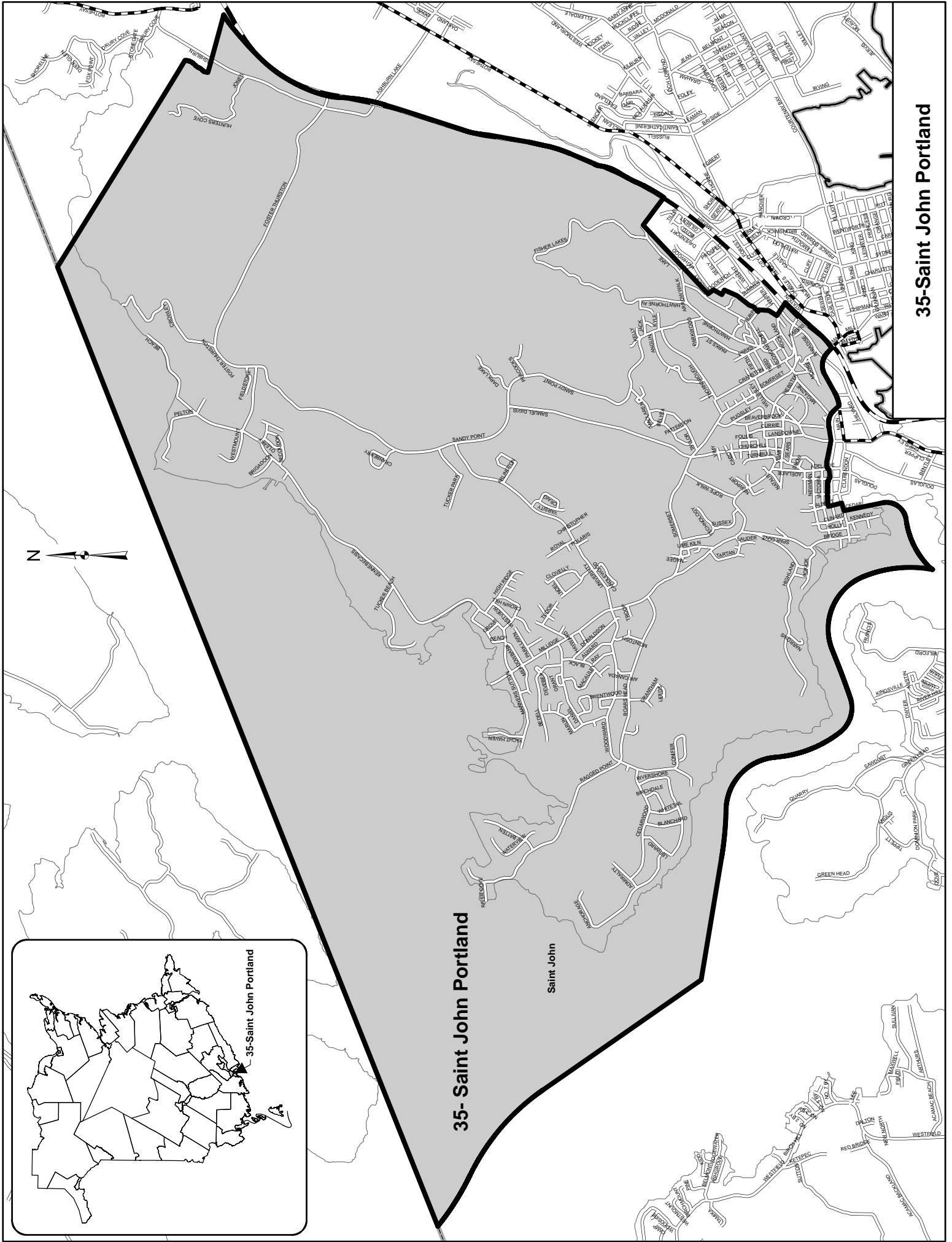
Saint John



**33-Saint John East
Saint John-Est**



34-Saint John Harbour

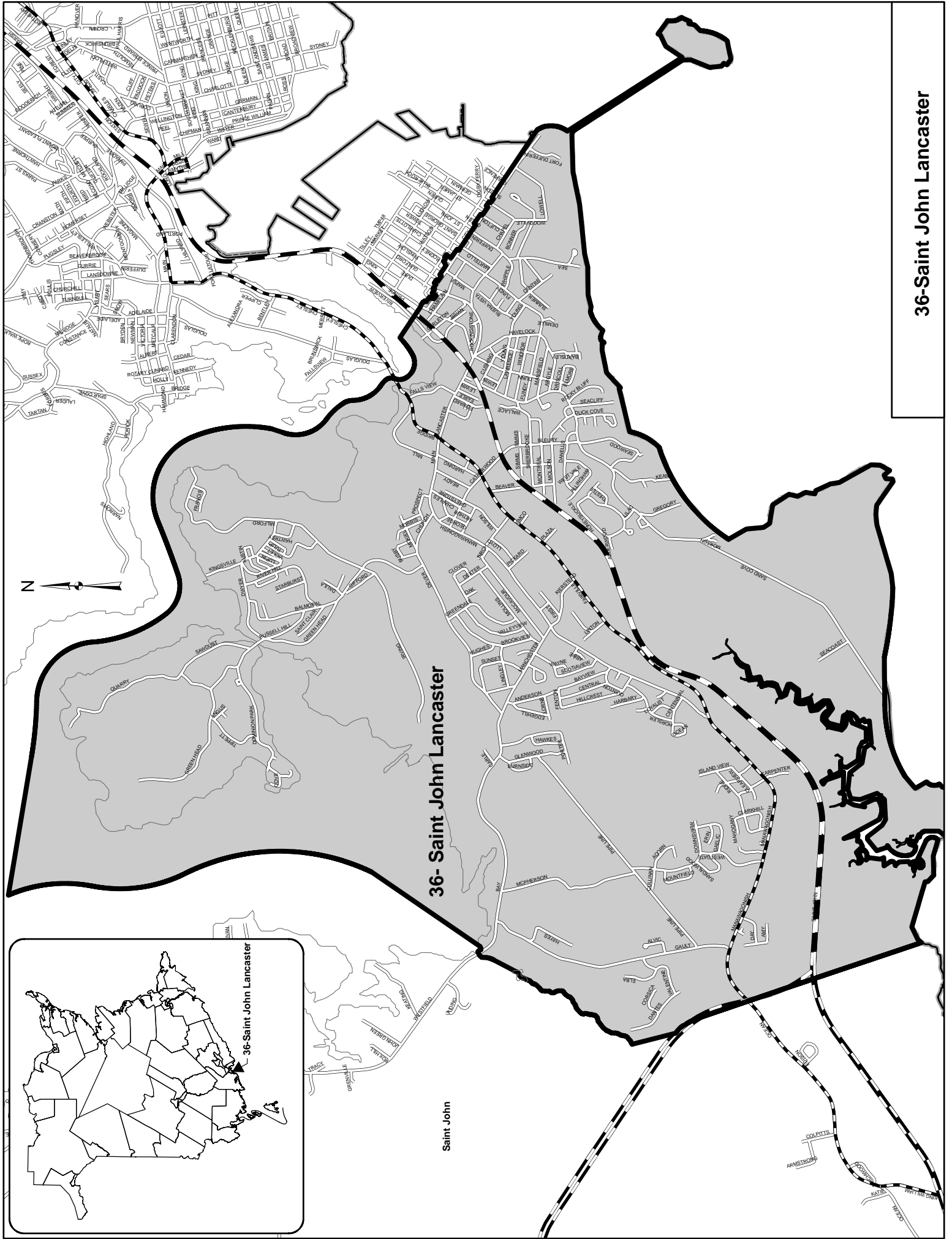


35-Saint John Portland

35- Saint John Portland

Saint John

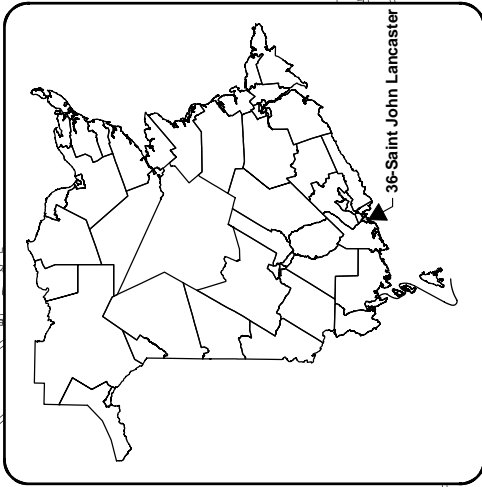
35-Saint John Portland

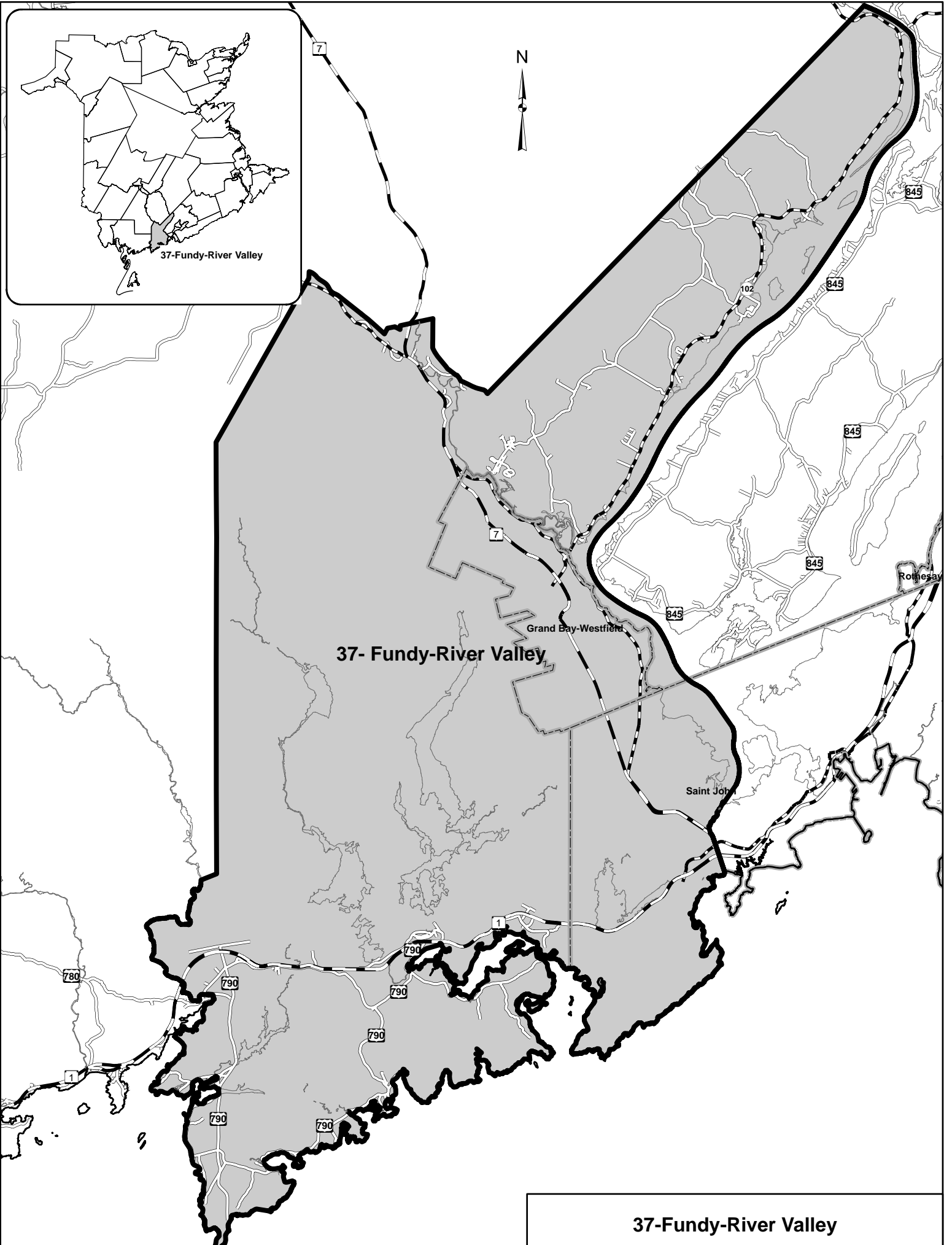


36- Saint John Lancaster

Saint John

36-Saint John Lancaster





7

N

37-Fundy-River Valley

845

102

845

845

845

Rousesay

845

7

Grand Bay-Westfield

37- Fundy-River Valley

Saint John

1

780

790

790

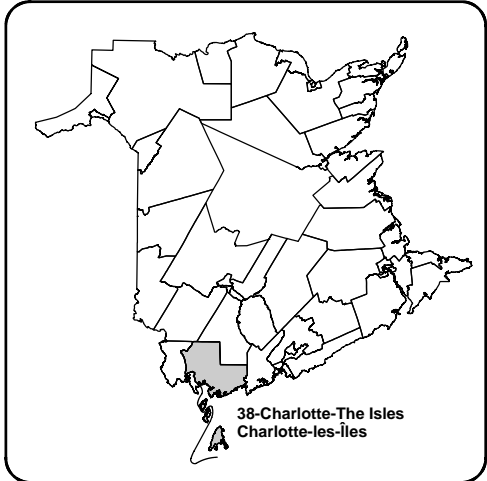
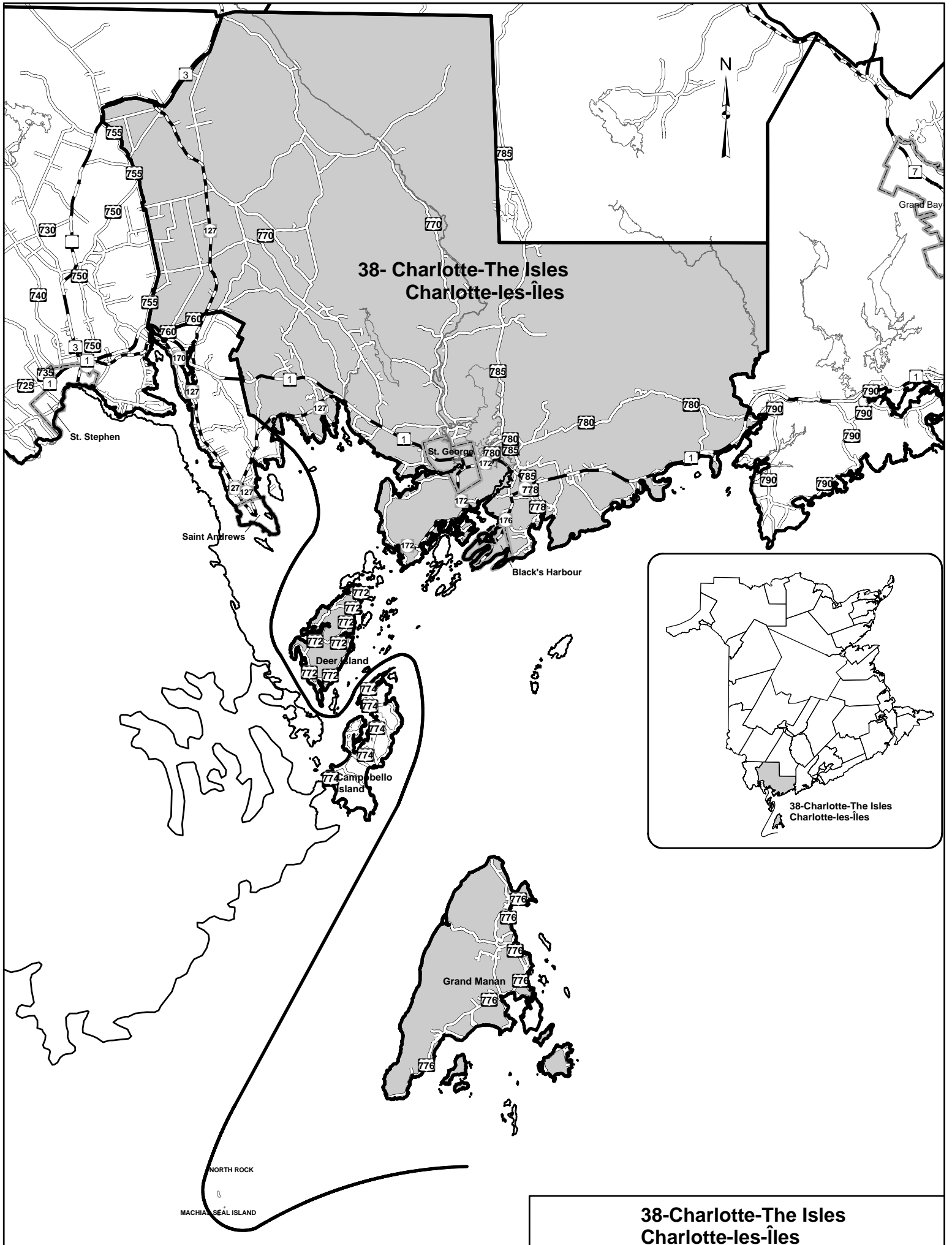
790

790

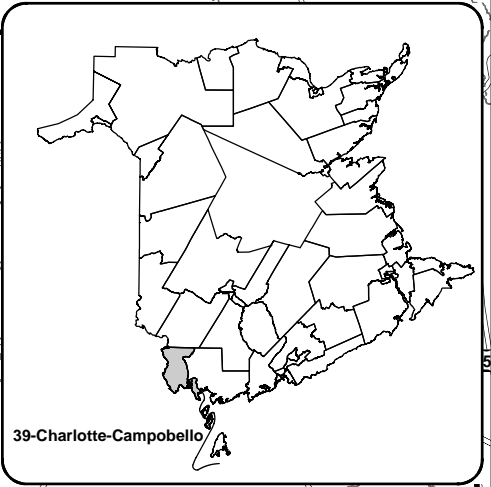
790

790

37-Fundy-River Valley

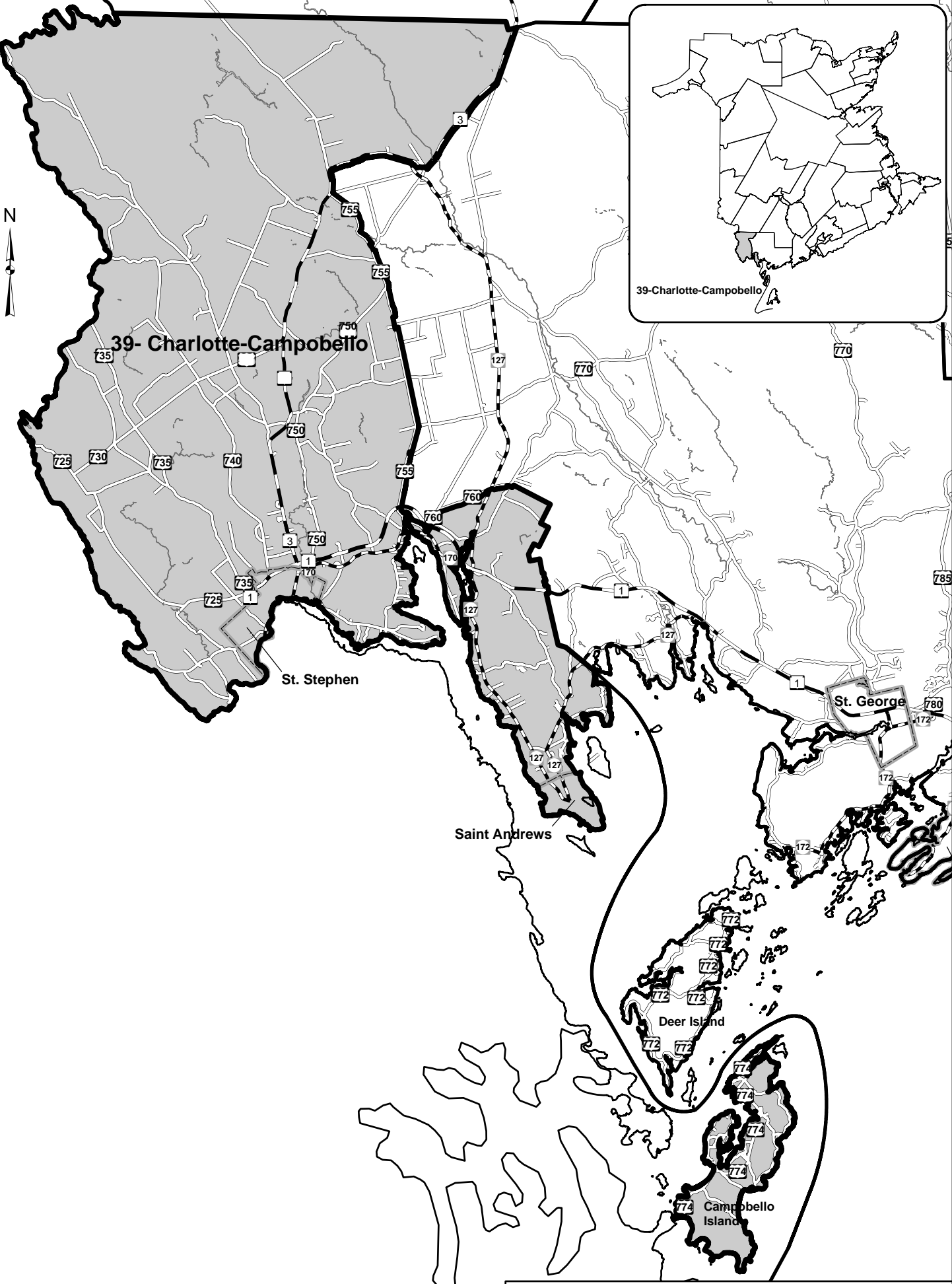


**38-Charlotte-The Isles
Charlotte-les-Îles**



39-Charlotte-Campobello

39- Charlotte-Campobello



St. Stephen

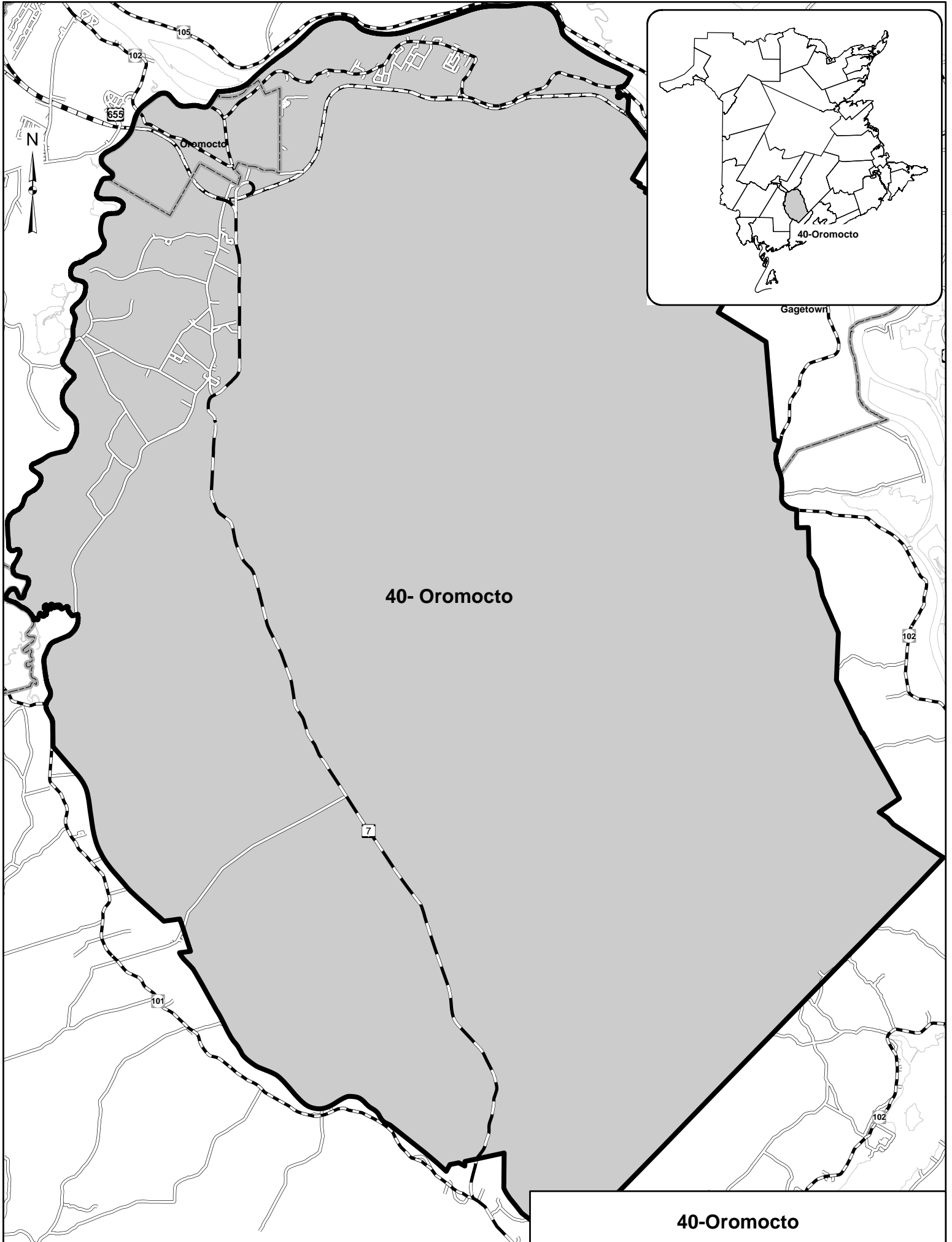
Saint Andrews

St. George

Deer Island

Campobello Island

39-Charlotte-Campobello



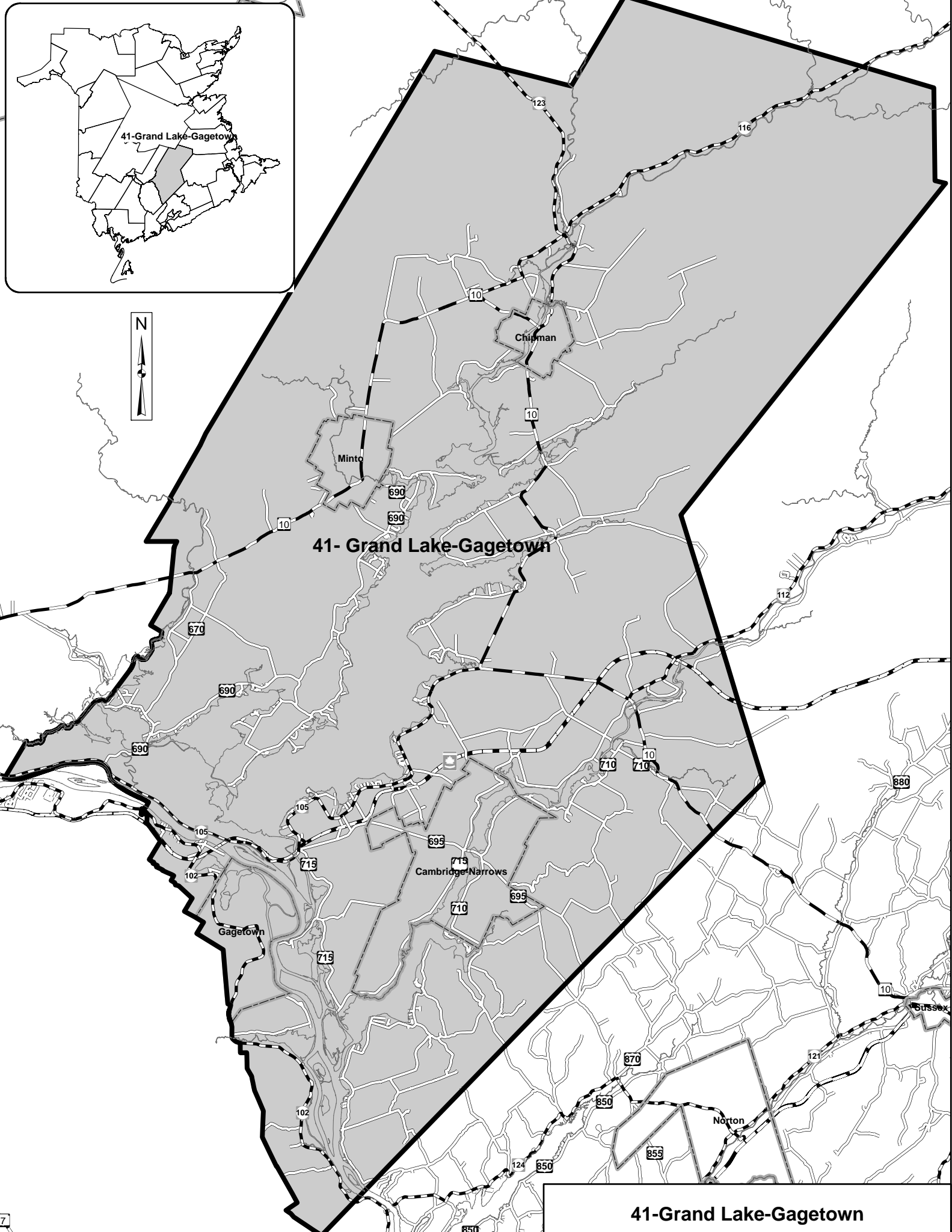
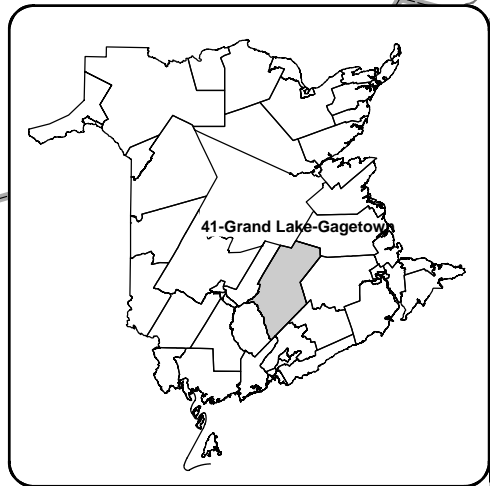
Oromocto

40- Oromocto

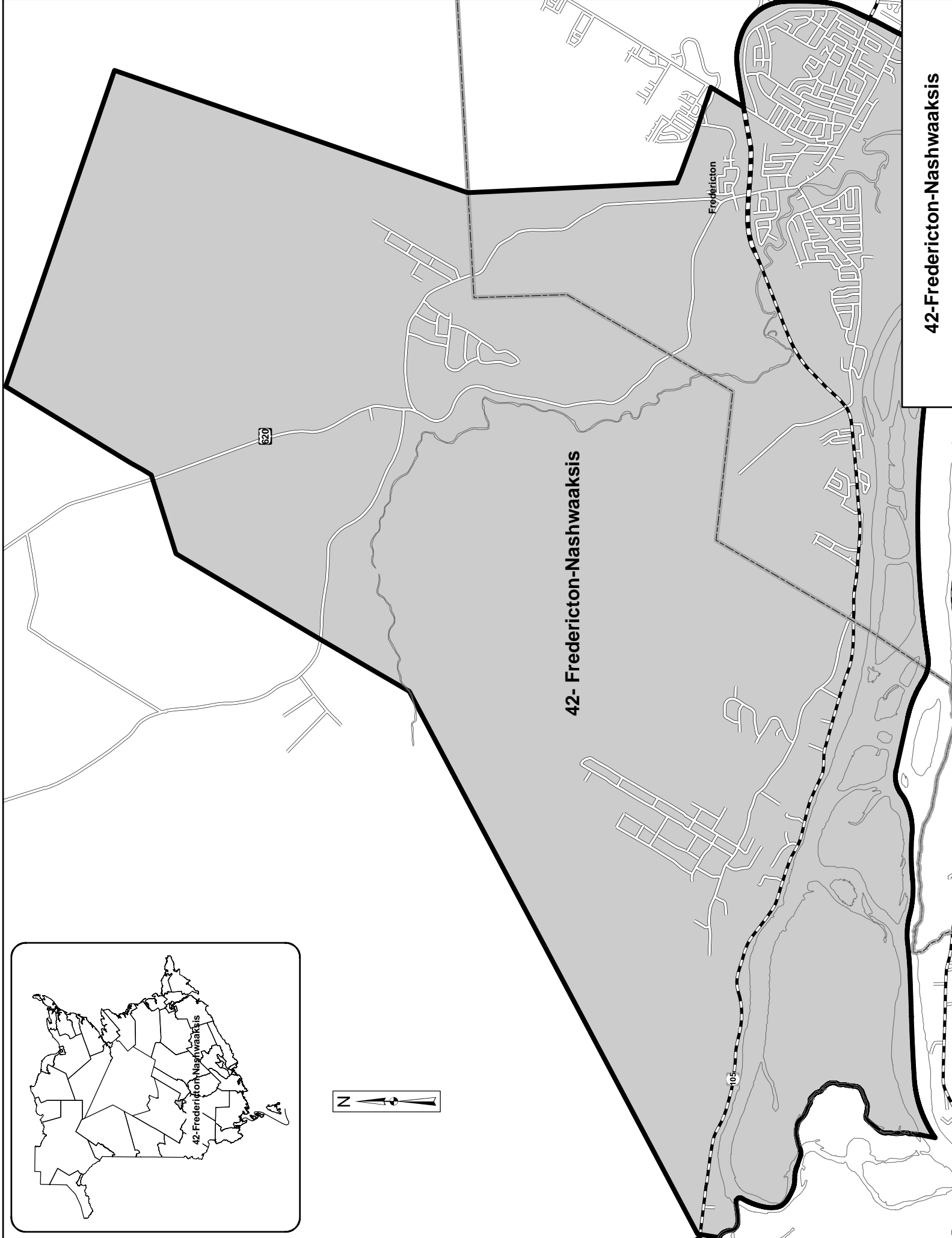
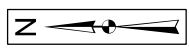
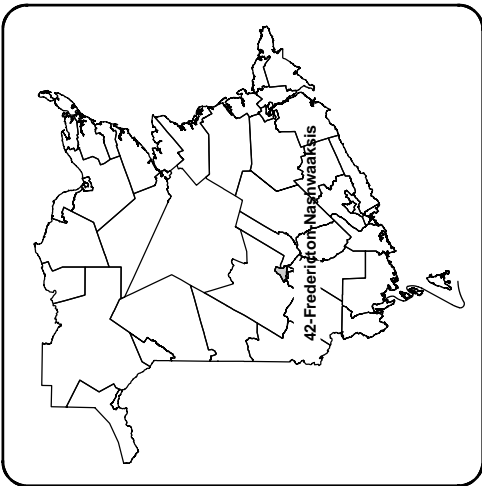
Gagetown

40-Oromocto

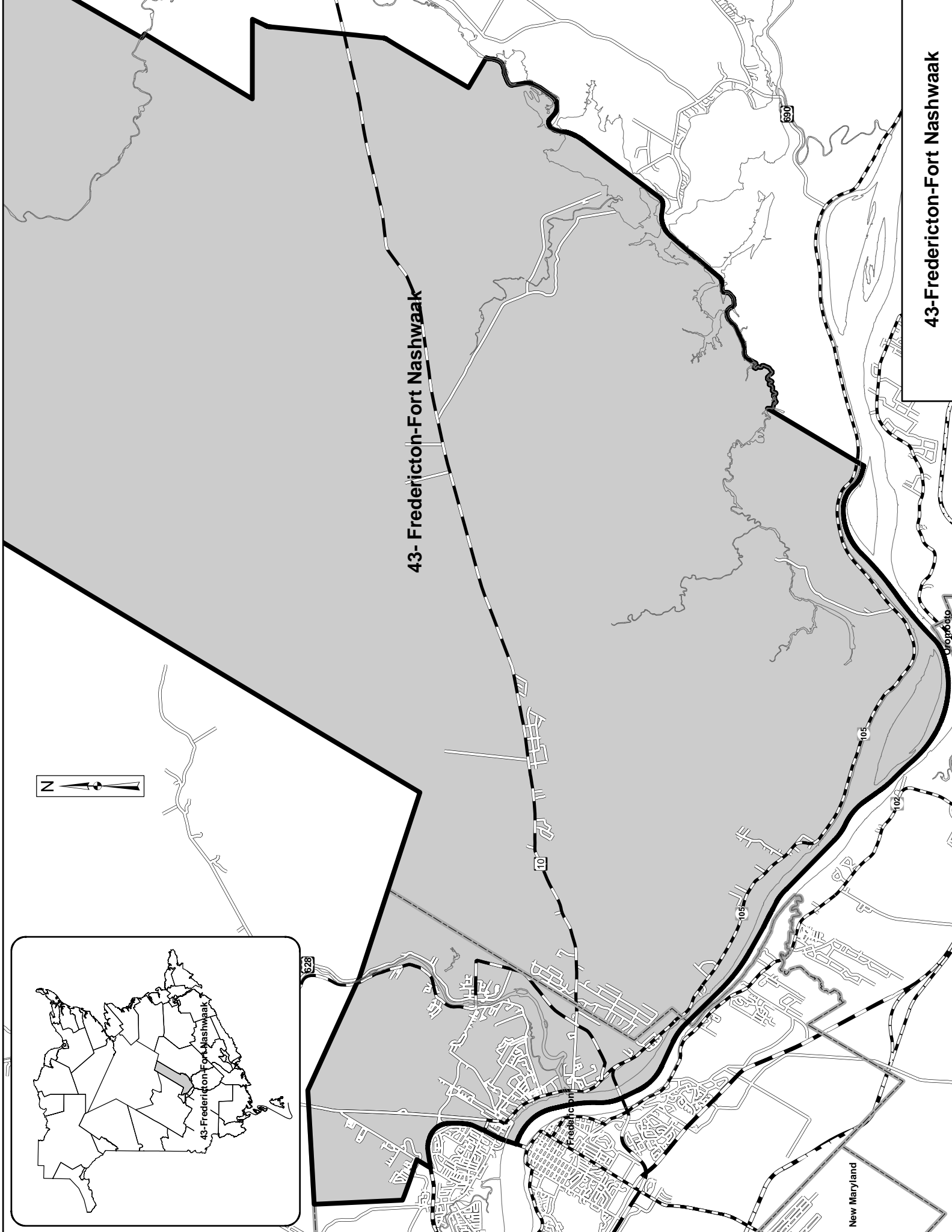
40-Oromocto



41-Grand Lake-Gagetown

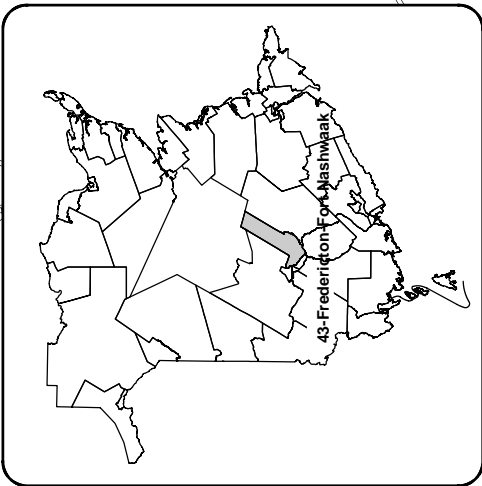


42-Fredericton-Nashwaaksis

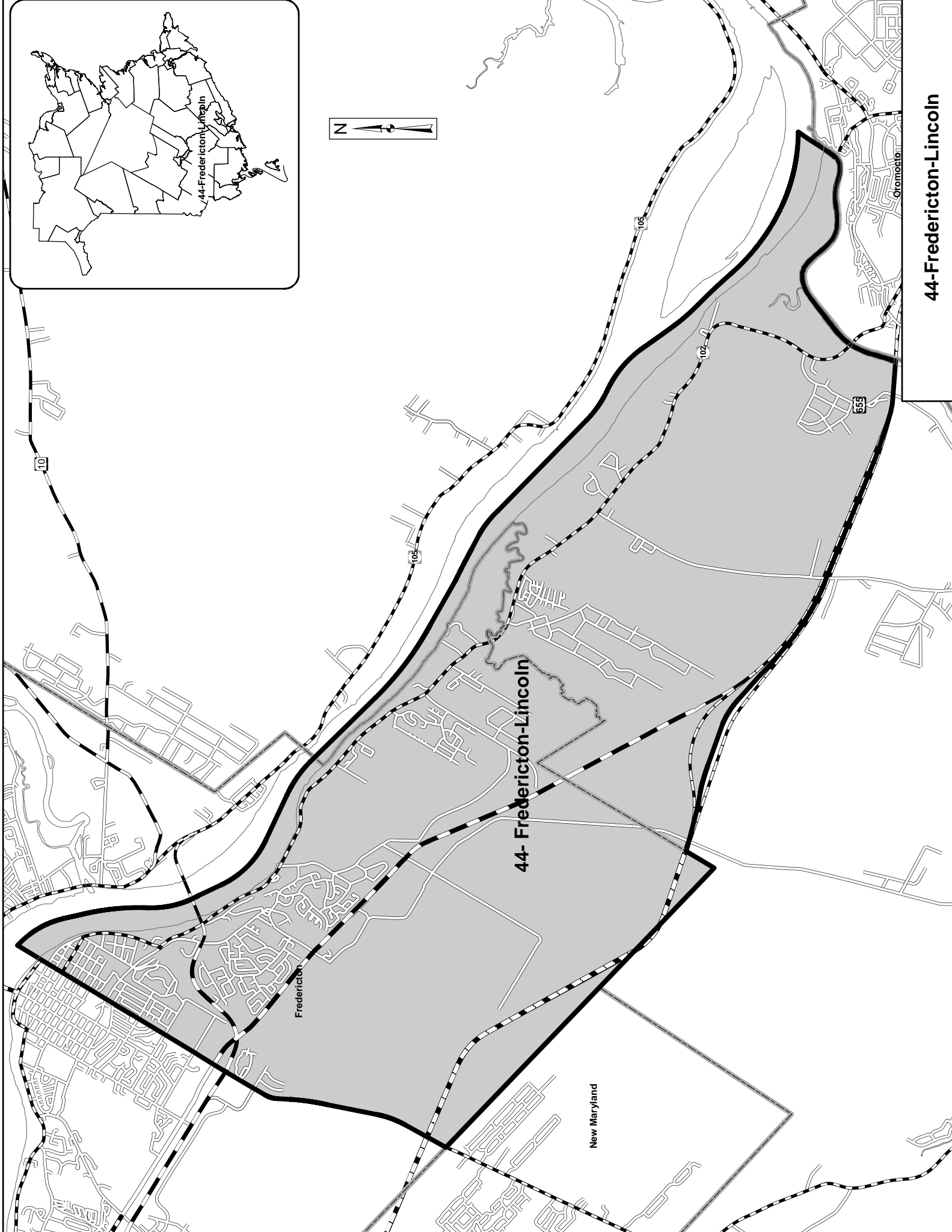
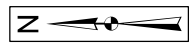
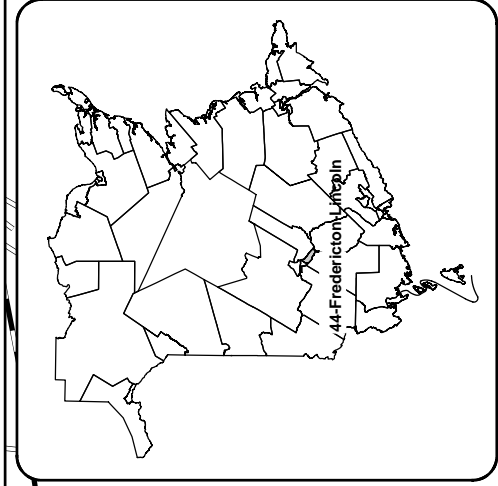


43- Fredericton-Fort Nashwaak

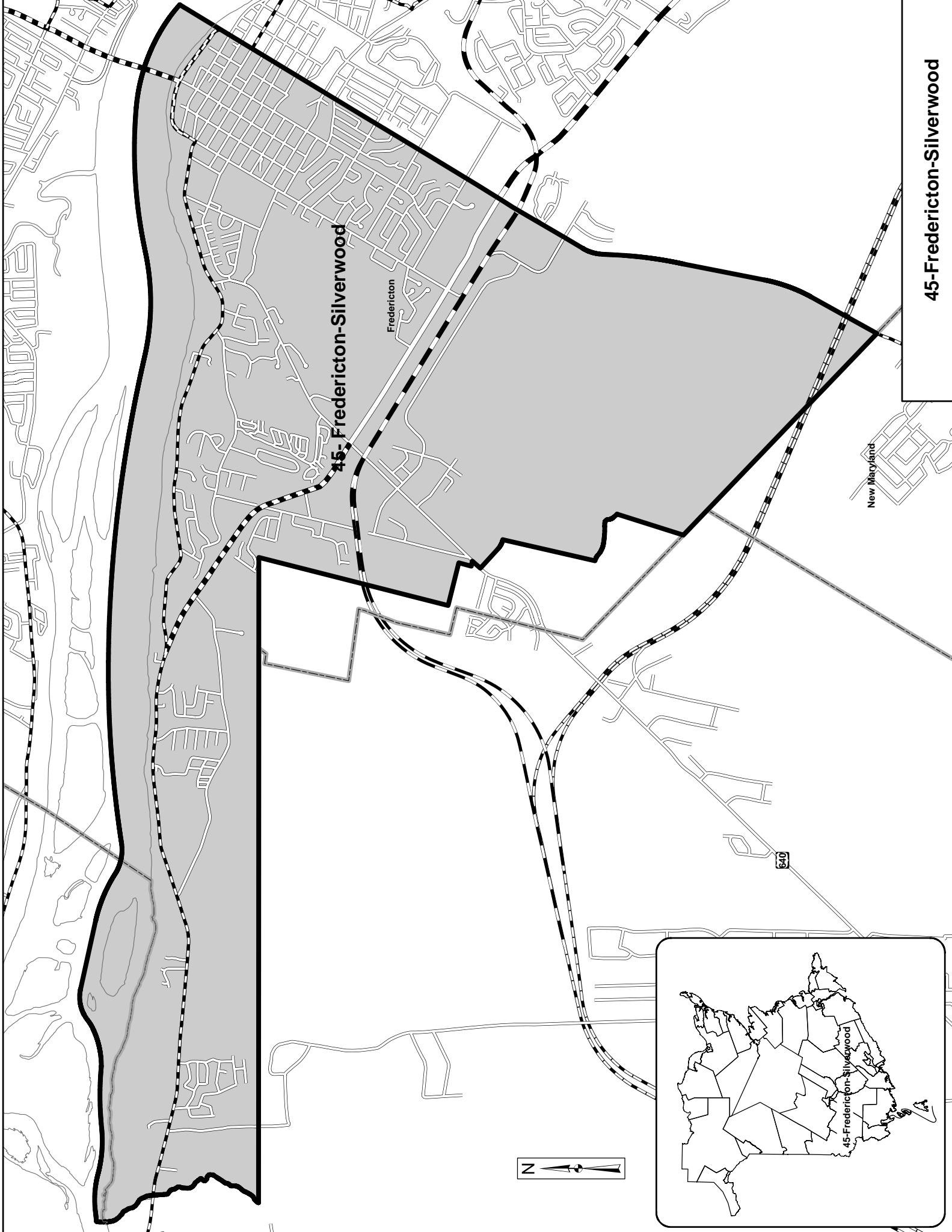
43-Fredericton-Fort Nashwaak



New Maryland



44-Frederickton-Lincoln

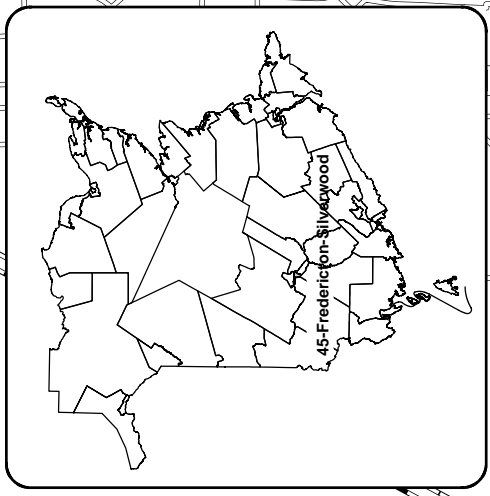


45- Frederickton-Silverwood

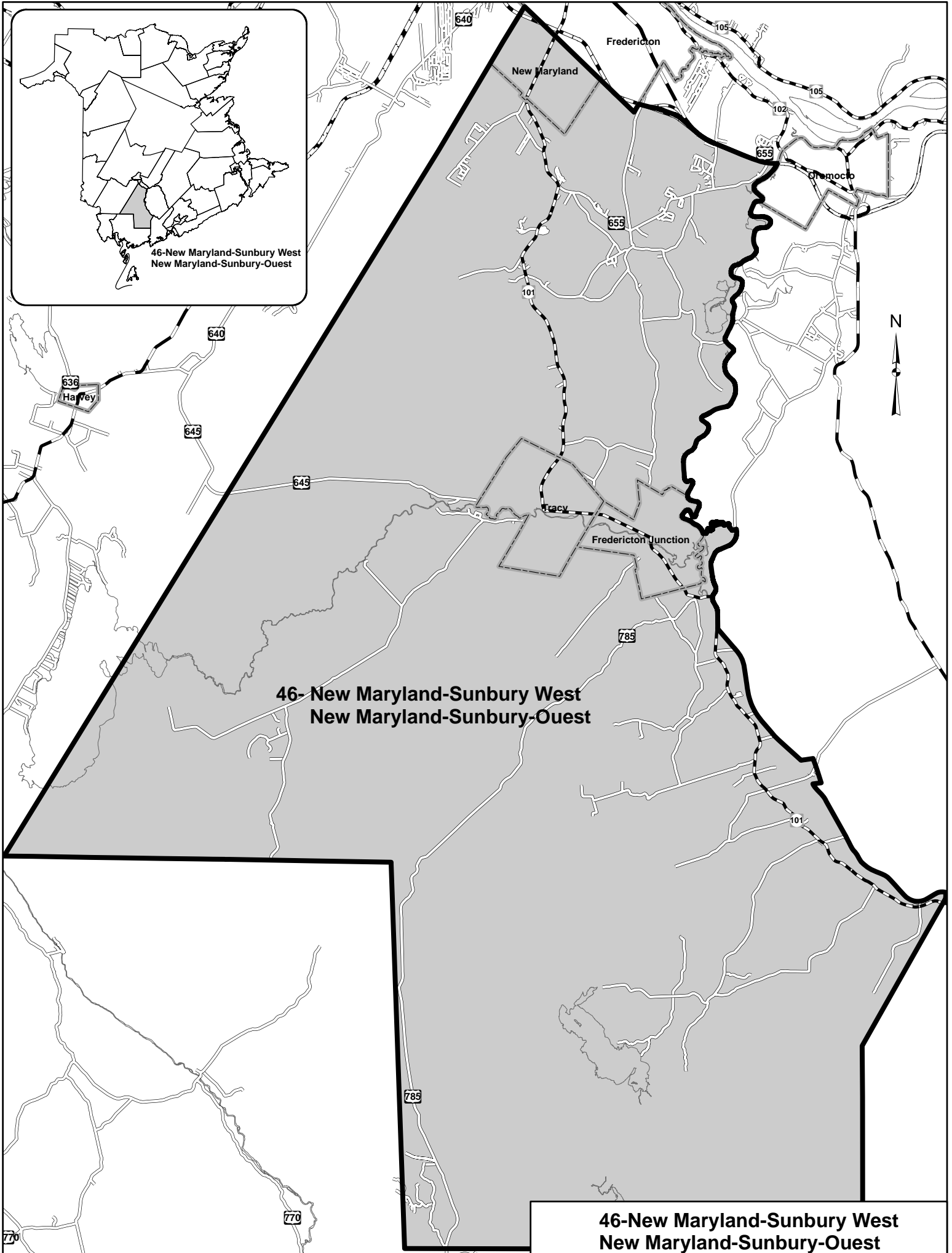
Frederickton

New Maryland

640

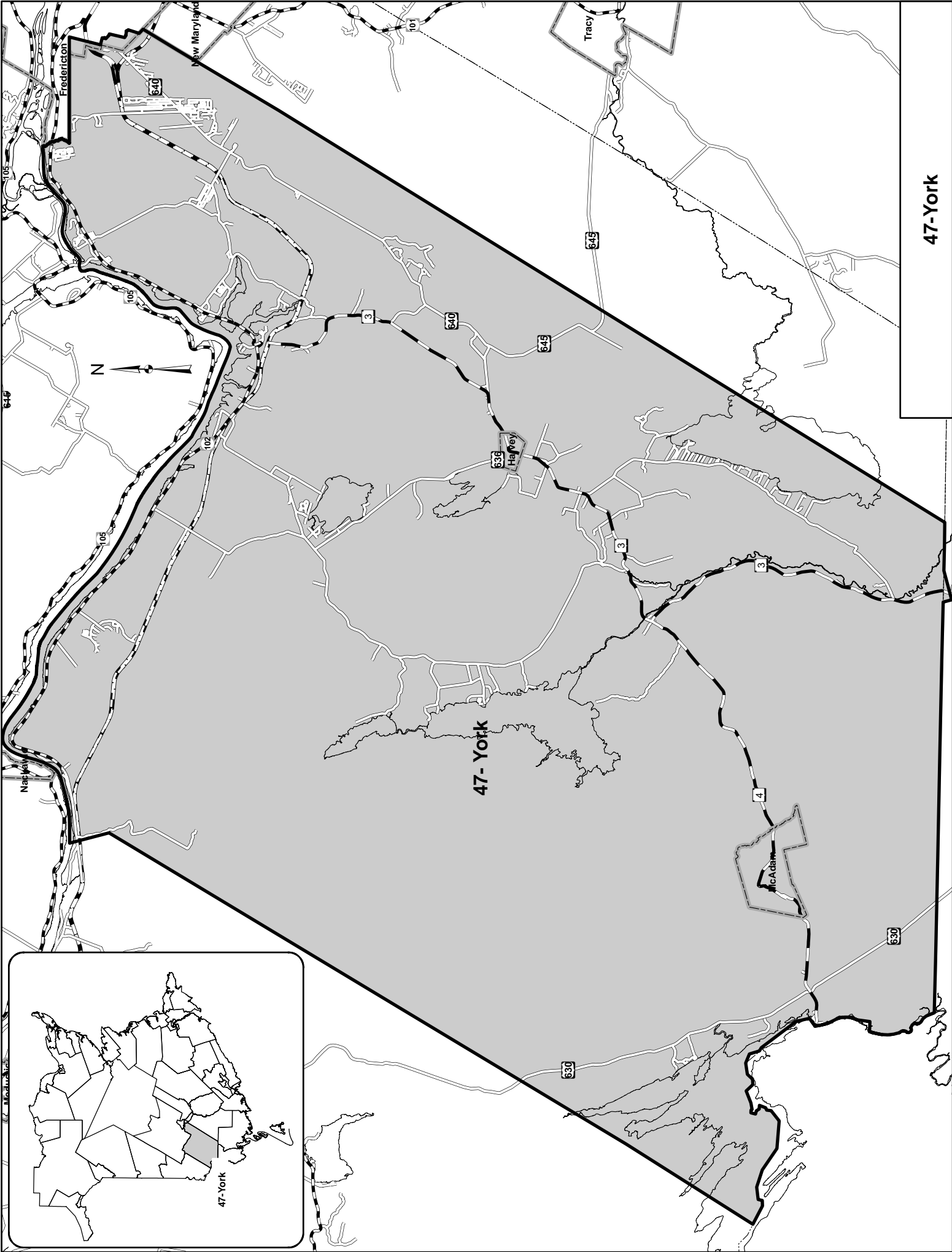


45-Frederickton-Silverwood



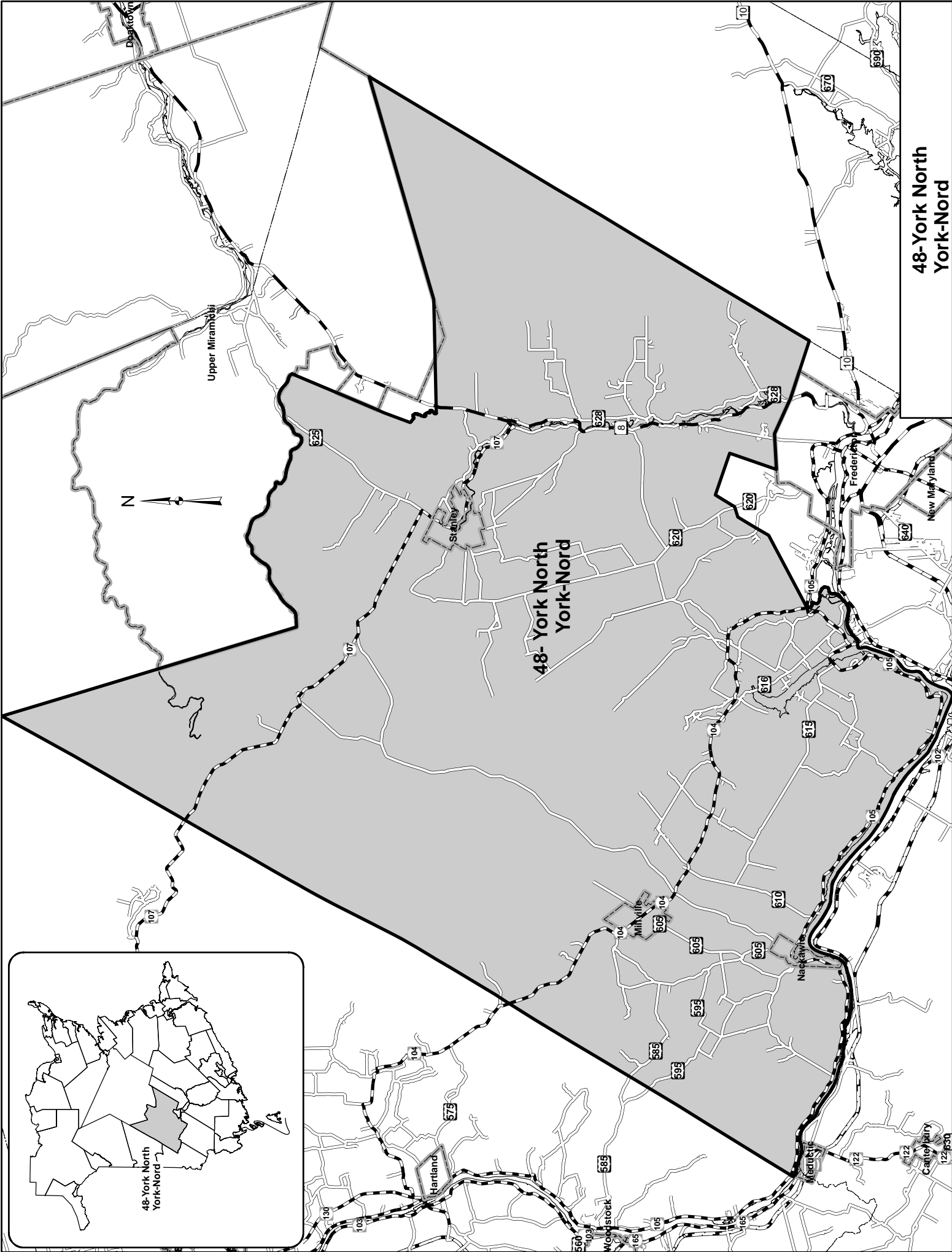
**46- New Maryland-Sunbury West
New Maryland-Sunbury-Ouest**

**46-New Maryland-Sunbury West
New Maryland-Sunbury-Ouest**

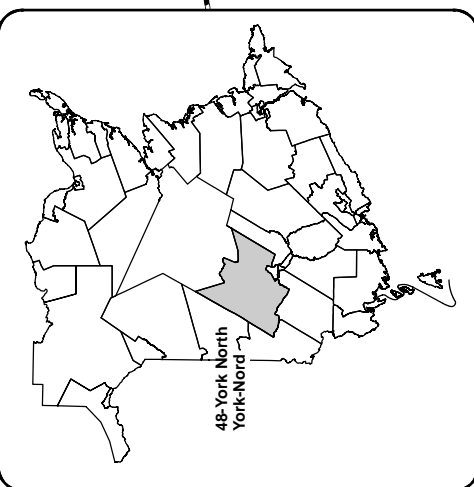


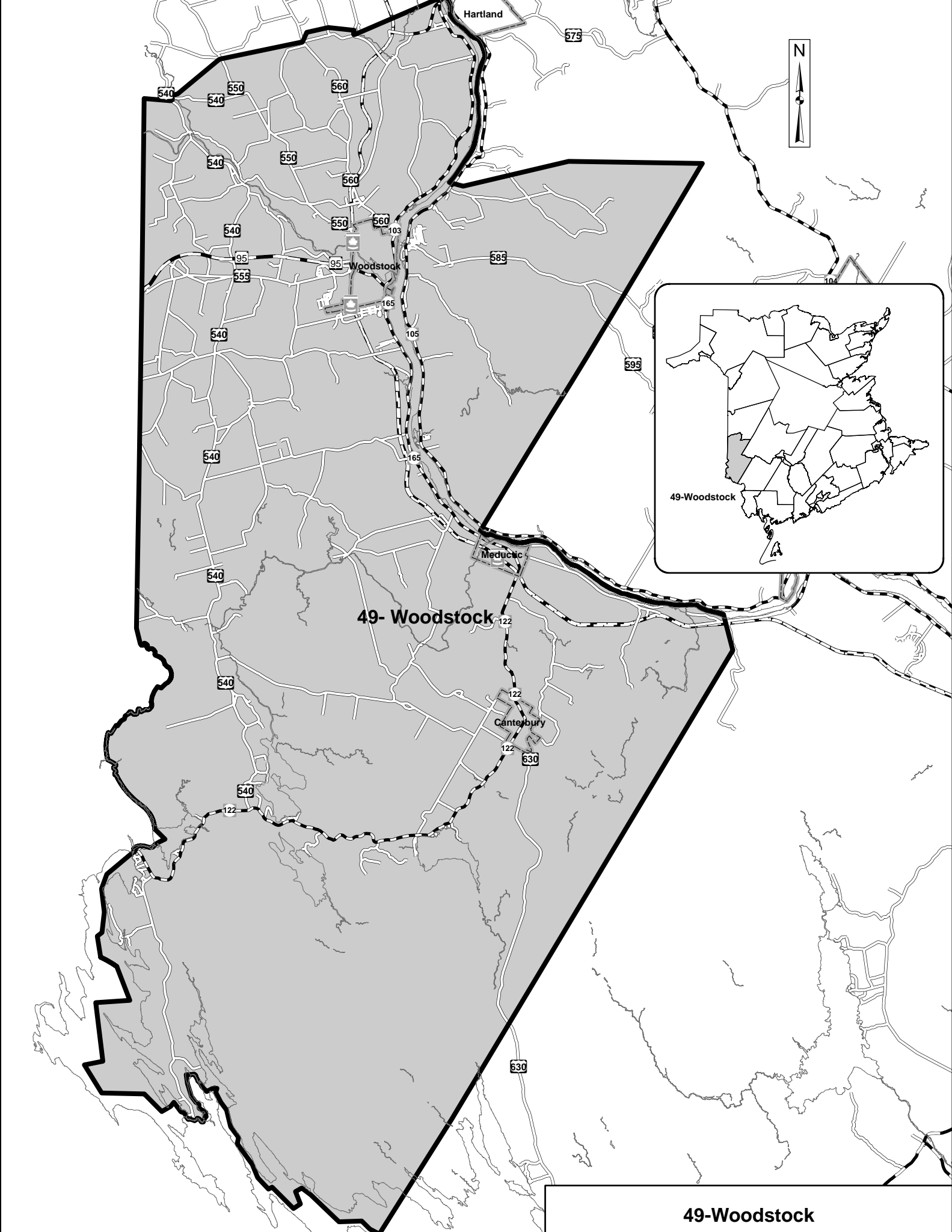
47-York



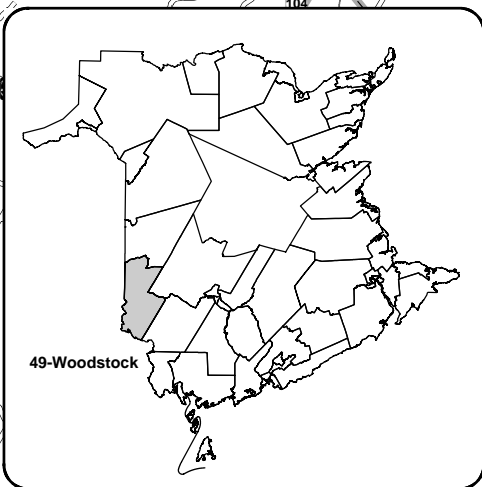


**48-York North
York-Nord**

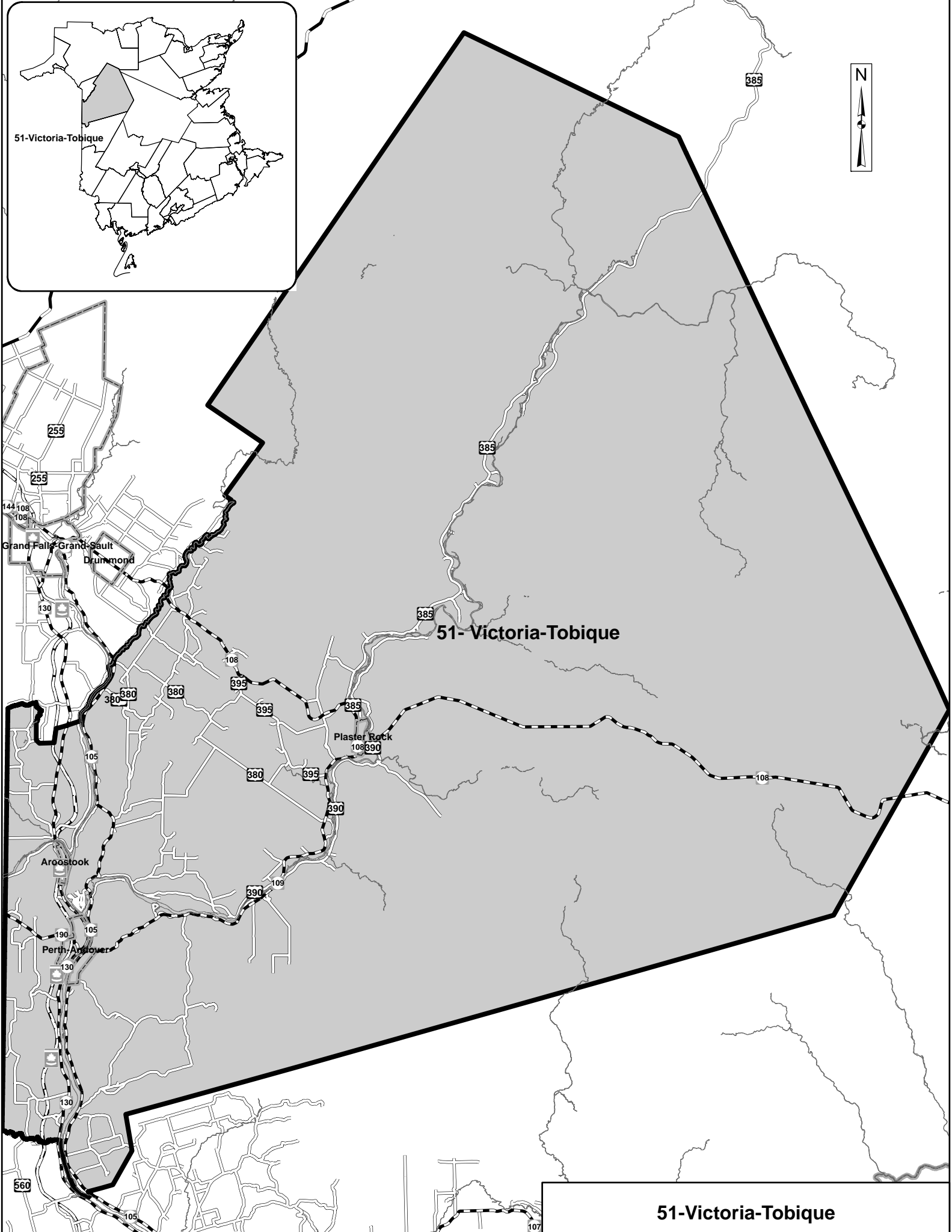
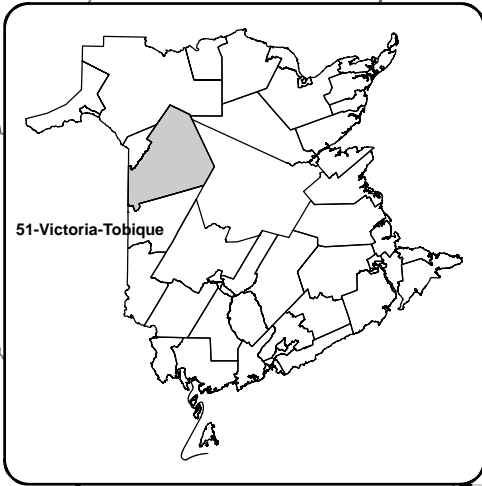




49- Woodstock



49-Woodstock



51-Victoria-Tobique

52-Grand Falls-Drummond-Saint-André
Grand-Sault-Drummond-saint-André

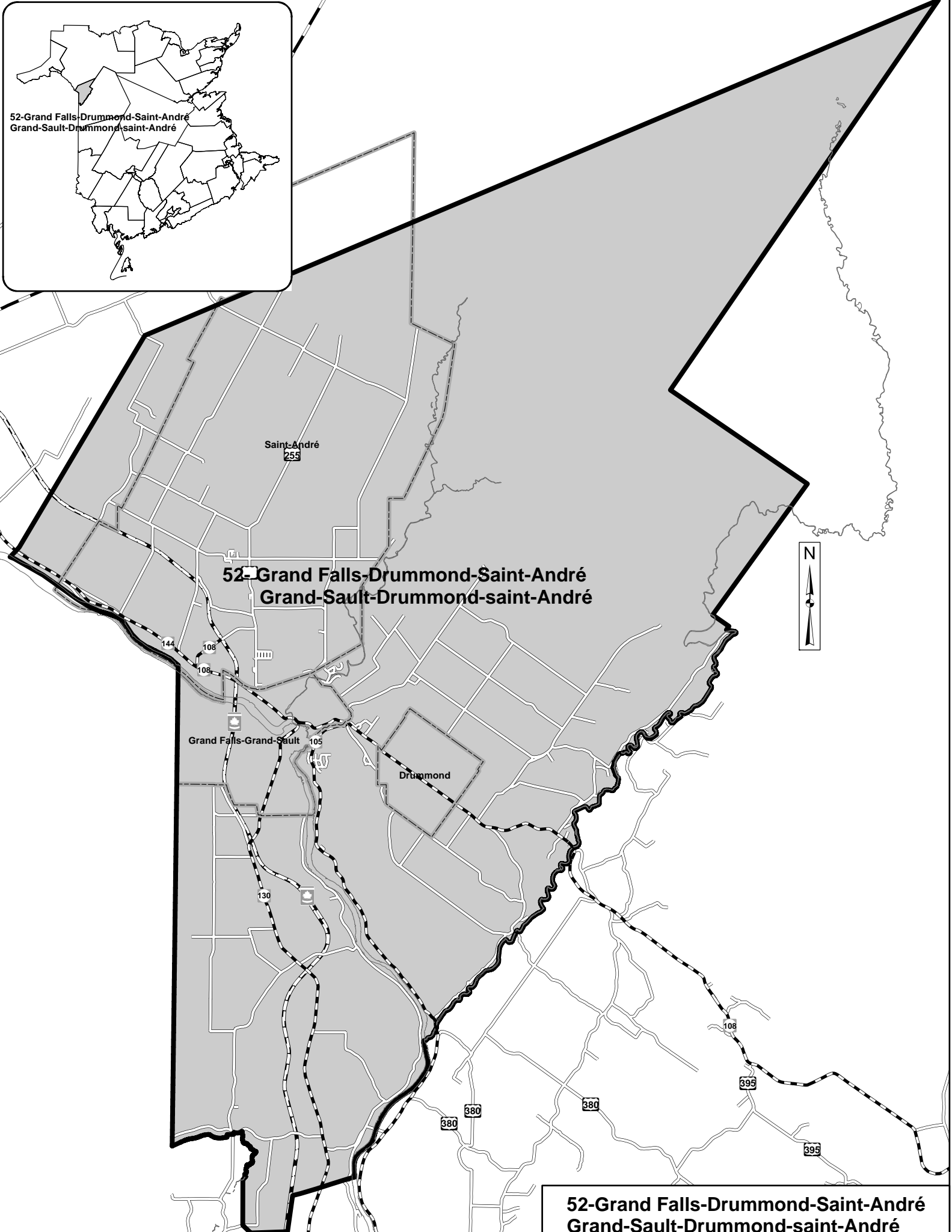
52-Grand Falls-Drummond-Saint-André
Grand-Sault-Drummond-saint-André

Grand Falls-Grand-Sault

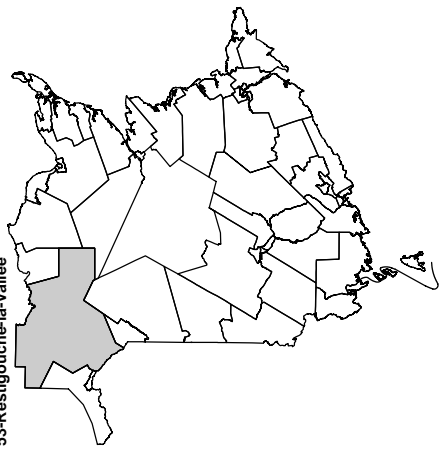
Drummond

Saint-André
255

52-Grand Falls-Drummond-Saint-André
Grand-Sault-Drummond-saint-André

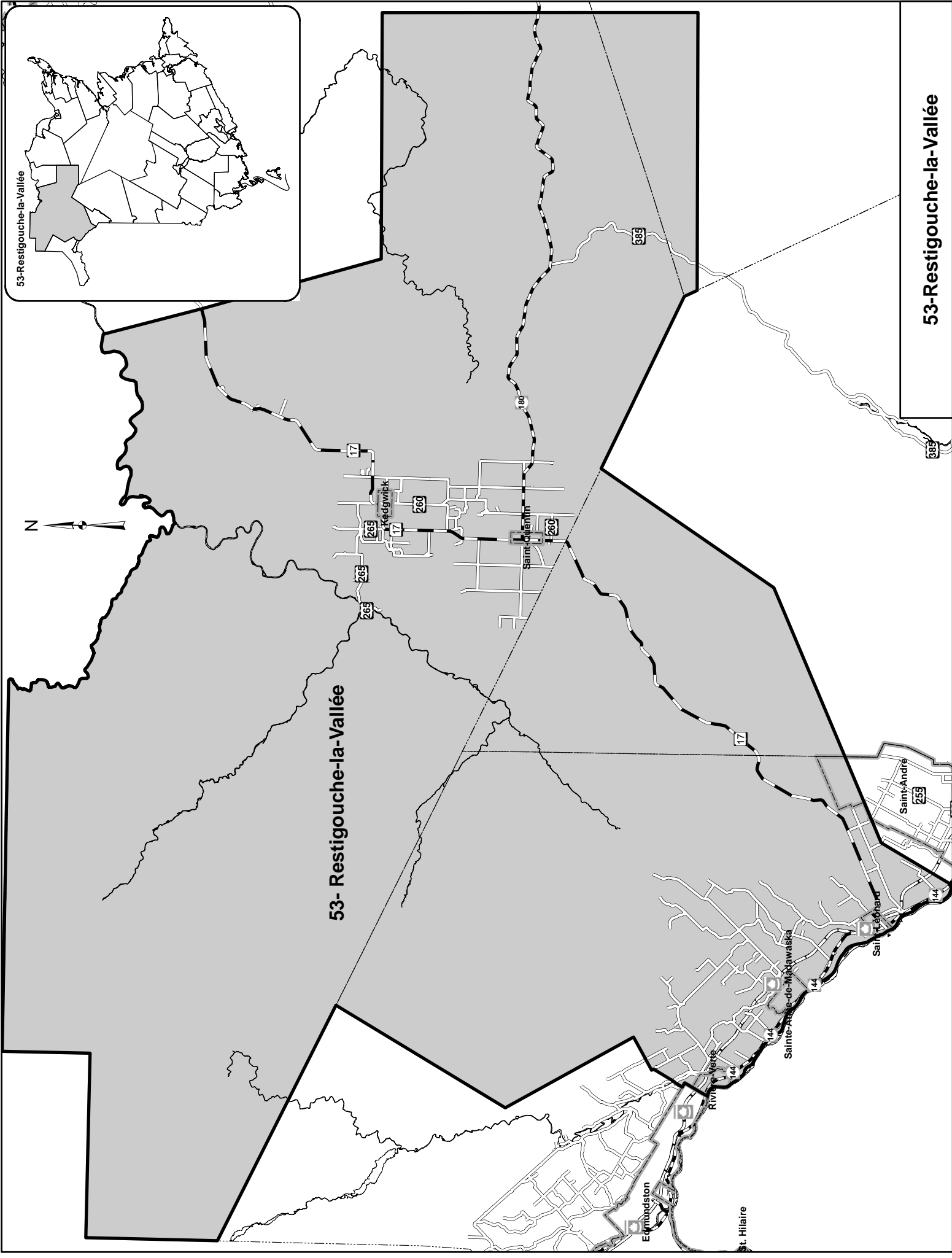


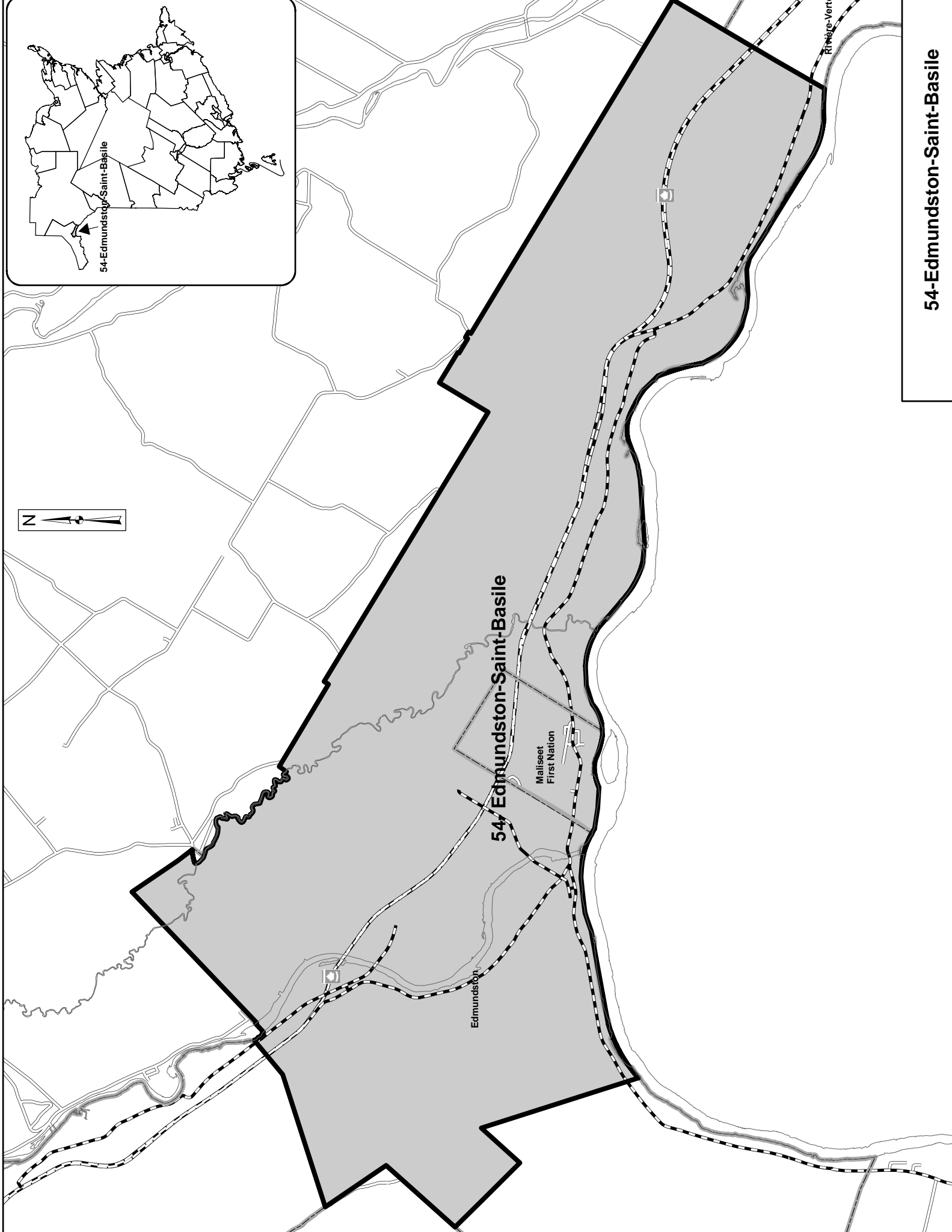
53-Restigouche-la-Vallée



53- Restigouche-la-Vallée

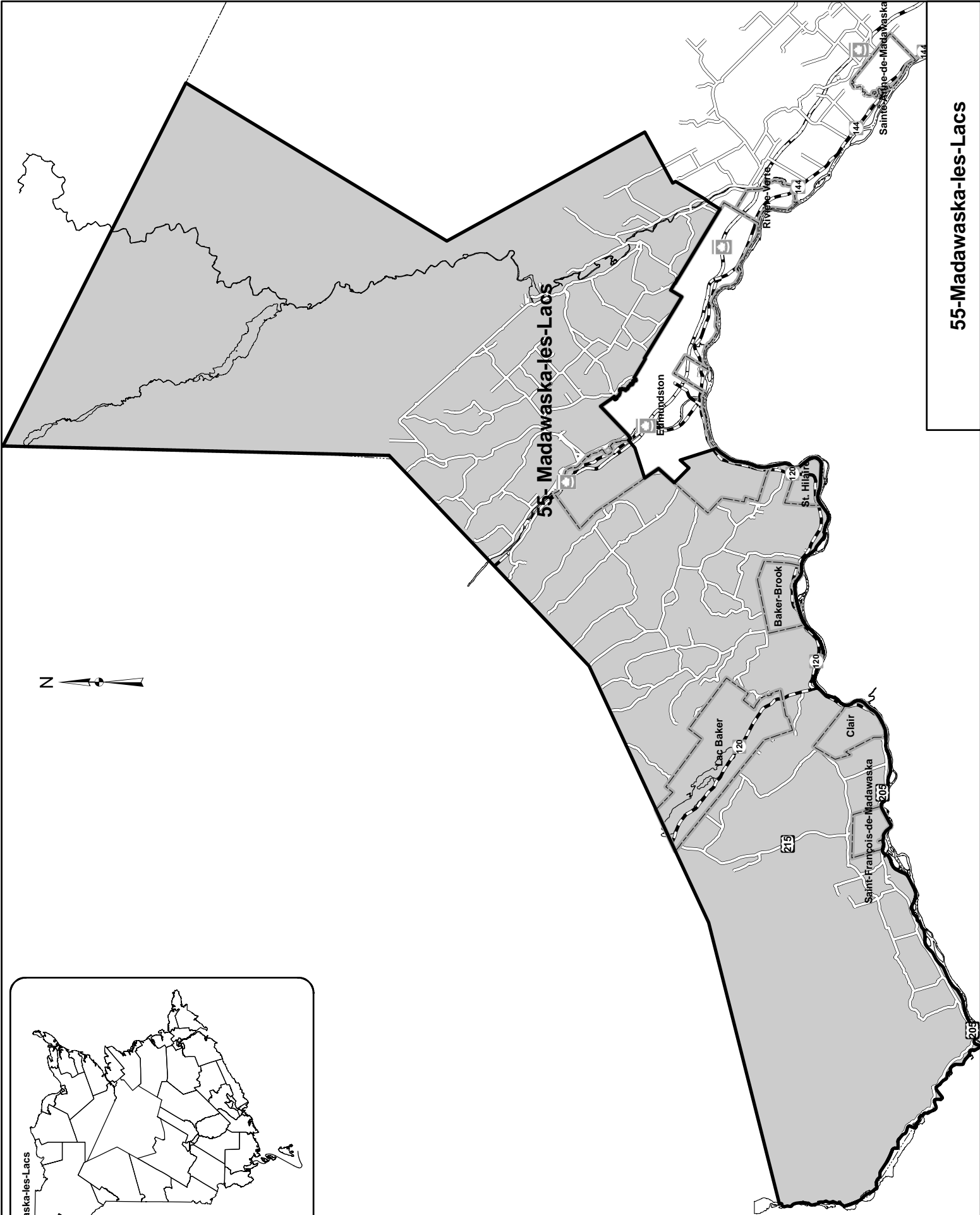
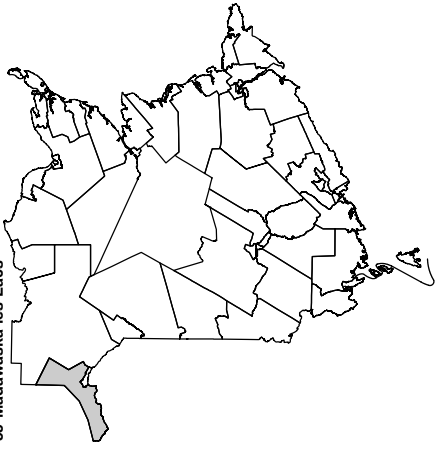
53-Restigouche-la-Vallée





54-Edmundston-Saint-Basile

55-Madawaska-les-Lacs



55-Madawaska-les-Lacs



**Advance Poll
Results**

**GENERAL ELECTION
2010**



**Résultats du vote
par anticipation**

**ÉLECTION GÉNÉRALE
2010**

**Advance Poll Results
Résultats des bureaux de scrutin par anticipation**

Electoral District Circonscription électorale		No. of Advance Polling Stations / No des bureaux de vote par anticipation	Number of Votes Cast at Advance Polls Nombre de voix exprimées aux bureaux de scrutin par anticipation							Total Ballots Cast / Total des bulletins de vote		
			L	P	NDP/NPD	PVNBGP	PANB/AGNB	IND	Total Votes Cast / Total des voix exprimées		Rejected Ballots / Bulletins de vote rejetés	
1	Campbellton-Restigouche Centre / Campbellton-Restigouche-Centre	2	373	577	35	25			IND	1,010	11	1,021
2	Dalhousie-Restigouche East / Dalhousie-Restigouche-Est	3	430	360	114	18				922	4	926
3	Nigadoo-Chaleur	4	494	373	84	24				975	14	989
4	Bathurst	1	547	636	128	18				1,329	1	1,330
5	Nepisiguit	4	220	284	162	12				678	7	685
6	Caraget	2	415	302	39	19				775	6	781
7	Lamèque-Shippagan-Miscou	2	436	1,049	147					1,632	18	1,650
8	Centre-Péninsule-Saint-Sauveur	3	650	170	112					932	11	943
9	Tracadie-Sheila	1	179	693	309					1,181	5	1,186
10	Miramichi Bay-Neguac / Baie-de-Miramichi-Neguac	2	137	210	102	5	4			458	3	461
11	Miramichi-Bay du Vin / Miramichi-Baie-du-Vin	2	405	329	37	14				785	13	798
12	Miramichi Centre / Miramichi-Centre	1	233	379	30	19	32			693	5	698
13	Southwest Miramichi/ Miramichi-Sud-Ouest	4	264	468	9	14	73			828	2	830
14	Rogersville-Kouchibouguac	3	461	443	87					991	15	1,006
15	Kent	4	575	319	84	24				1,002	11	1,013
16	Kent South / Kent-Sud	4	465	934	48	32				1,479	9	1,488

**Advance Poll Results
Résultats des bureaux de scrutin par anticipation**

	Electoral District Circonscription électorale	No. of Advance Polling Stations / No des bureaux de vote par anticipation	Number of Votes Cast at Advance Polls Nombre de voix exprimées aux bureaux de scrutin par anticipation							Total Ballots Cast / Total des bulletins de vote		
			L	P	NDP/NPD	PVNBGP	PANB/AGNB	IND	Total Votes Cast / Total des voix exprimées		Rejected Ballots / Bulletins de vote rejetés	
17	Shediac-Cap-Pelé	3	806	355	72	48			16	1,297	14	1,311
18	Tantramar	2	104	331	67	66				568	2	570
19	Memramcook-Lakeville-Dieppe	3	698	411	94	50				1,253	15	1,268
20	Dieppe Centre-Lewisville / Dieppe-Centre-Lewisville	3	849	578	172	109				1,708	12	1,720
21	Moncton East / Moncton-Est	1	395	376	63	53				887	9	896
22	Moncton West / Moncton-Ouest	1	276	483	56	37			7	859	3	862
23	Moncton North / Moncton-Nord	1	270	393	36	29		15		743	2	745
24	Moncton-Crescent	1	293	515	78	65				951	2	953
25	Peticodiac	5	236	592	75	92				995	6	1,001
26	Riverview	1	141	433	32	49				655	3	658
27	Albert	4	185	316	27	34		20		582	3	585
28	Kings East / Kings-Est	3	128	453	32	25				638	7	645
29	Hampton-Kings	4	155	385	88	18				646	6	652
30	Quispamsis	2	384	583	79	32				1,078	4	1,082
31	Saint John-Fundy	2	157	282	38	11		10		498	3	501
32	Rothsay	2	209	580	47	45				881	2	883

**Advance Poll Results
Résultats des bureaux de scrutin par anticipation**

	Electoral District Circonscription électorale	No. of Advance Polling Stations / No des bureaux de vote par anticipation	Number of Votes Cast at Advance Polls Nombre de voix exprimées aux bureaux de scrutin par anticipation								Total Ballots Cast / Total des bulletins de vote	
			L	P	NDP/NPD	PVNBGP	PANB/AGNB	IND	Total Votes Cast / Total des voix exprimées	Rejected Ballots / Bulletins de vote rejetés		
33	Saint John East / Saint John-Est	1	196	242	79	20			IND	537	0	537
34	Saint John Harbour	2	96	105	77	18			15	311	1	312
35	Saint John Portland	1	244	327	43	21		12		647	3	650
36	Saint John Lancaster	1	148	292	31	12		8		491	2	493
37	Fundy-River Valley	2	182	336	23	9		13		563	5	568
38	Charlotte-The Isles / Charlotte-les-Îles	4	366	312	20	12		17		727	4	731
39	Charlotte-Campobello	3	192	562	58	40		36		888	1	889
40	Oromocto	1	88	425	22					535	1	536
41	Grand Lake-Gagetown	7	634	739	28	34		367		1,802	13	1,815
42	Fredericton-Nashwaaksis	1	351	584	60	87				1,082	2	1,084
43	Fredericton-Fort Nashwaak	4	262	357	63	40				722	9	731
44	Fredericton-Lincoln	2	271	401	84	52				808	3	811
45	Fredericton-Silverwood	2	246	388	91	95			8	828	3	831
46	New Maryland-Sunbury West / New Maryland-Sunbury-Ouest	2	177	448	60	31				716	5	721
47	York	4	163	426	68	32				689	0	689
48	York North / York-Nord	5	163	643	85	37		45		973	1	974

**Advance Poll Results
Résultats des bureaux de scrutin par anticipation**

Electoral District Circonscription électorale	No. of Advance Polling Stations / No des bureaux de vote par anticipation	Number of Votes Cast at Advance Polls Nombre de voix exprimées aux bureaux de scrutin par anticipation							Total Votes Cast / Total des voix exprimées	Rejected Ballots / Bulletins de vote rejetés	Total Ballots Cast / Total des bulletins de vote
		L	P	NDP/NPD	PVNBGP	PANB/AGNB	IND	Total des voix exprimées			
49 Woodstock	2	86	293	19	2	13	137	550	0	550	
50 Carleton	4	239	461	58	28			786	2	788	
51 Victoria-Tobique	2	237	418	5	16		17	693	0	693	
52 Grand Falls-Drummond-Saint-André / Grand-Sault-Drummond-Saint-André	1	524	416	54	25			1,019	24	1,043	
53 Restigouche-la-Vallée	5	439	763	92	28			1,322	23	1,345	
54 Edmundston-Saint-Basile	3	286	1,102	45	23			1,456	33	1,489	
55 Madawaska-les-Lacs	2	225	425	36			47	733	17	750	
TOTALS / TOTAUX	141	17,385	25,057	3,784	1,649	665	247	48,787	380	49,167	



**Special Ballot
Results**

**GENERAL ELECTION
2010**



**Résultats du vote
par bulletin de vote spécial**

**ÉLECTION GÉNÉRALE
2010**

Special Ballot Results
Résultats des bulletins de vote spéciaux

		No. of Returning Offices / No. de bureaux de directeurs(trices) du scrutin	Number of Votes Cast Nombre de voix exprimées							Total Votes Cast / Total des voix exprimées	Rejected Ballots / Bulletins de vote rejetés	Total Ballots Cast / Total des bulletins de vote
			L	P	NDP/NPD	PVNBGP	PANB/AGNB	IND				
1	Campbellton-Restigouche Centre / Campbellton-Restigouche-Centre	1	498	513	45	37				1,093	3	1,096
2	Dalhousie-Restigouche East / Dalhousie-Restigouche-Est	1	717	433	87	24				1,261	1	1,262
3	Nigadoo-Chaleur	1	336	249	32	26				643	1	644
4	Bathurst	1	824	623	103	32				1,582	27	1,609
5	Nepisiguit	1	234	210	121	11				576	1	577
6	Caraget	1	817	713	48	29				1,607	2	1,609
7	Lamèque-Shippagan-Miscou	1	262	430	50					742	14	756
8	Centre-Péninsule-Saint-Sauveur	1	665	144	90					899	10	909
9	Tracadie-Sheila	1	366	592	325					1,283	8	1,291
10	Miramichi Bay-Neguac / Baie-de-Miramichi-Neguac	1	503	593	129	12	13			1,250	3	1,253
11	Miramichi-Bay du Vin / Miramichi-Baie-du-Vin	1	438	296	57	18				809	15	824
12	Miramichi Centre / Miramichi-Centre	1	453	407	28	10	32			930	4	934
13	Southwest Miramichi/ Miramichi-Sud-Ouest	1	198	538	17	17	11			781	8	789
14	Rogersville-Kouchibouguac	1	320	213	54					587	3	590
15	Kent	1	350	171	53	26				600	5	605
16	Kent South / Kent-Sud	1	252	301	20	33				606	1	607

**Special Ballot Results
Résultats des bulletins de vote spéciaux**

		No. of Returning Offices / No. de bureaux de directeurs(trices) du scrutin	Number of Votes Cast Nombre de voix exprimées								Total Votes Cast / Total des voix exprimées	Rejected Ballots / Bulletins de vote rejetés	Total Ballots Cast / Total des bulletins de vote
			L	P	NDP/NPD	PVNBGP	PANB/AGNB	IND	Total des voix exprimées				
17	Shediac-Cap-Pelé	1	600	151	52	33				11	847	12	859
18	Tantramar	1	116	206	63	59					444	0	444
19	Memramcook-Lakeville-Dieppe	1	326	151	44	30					551	4	555
20	Dieppe Centre-Lewisville / Dieppe-Centre-Lewisville	1	590	368	88	61					1,107	3	1,110
21	Moncton East / Moncton-Est	2	388	243	70	74					775	8	783
22	Moncton West / Moncton-Ouest	1	349	415	88	77			11		940	1	941
23	Moncton North / Moncton-Nord	1	246	231	59	36	13				585	6	591
24	Moncton-Crescent	1	337	749	80	76					1,242	1	1,243
25	Peticodiac	1	178	263	32	42					515	3	518
26	Riverview	1	225	691	53	46					1,015	6	1,021
27	Albert	1	100	212	13	19	14				358	1	359
28	Kings East / Kings-Est	1	226	423	52	31					732	0	732
29	Hampton-Kings	1	172	532	99	43					846	7	853
30	Quispamsis	1	391	548	93	23					1,055	1	1,056
31	Saint John-Fundy	1	210	286	34	16	9				555	4	559
32	Rothesay	1	199	369	53	29					650	4	654

**Special Ballot Results
Résultats des bulletins de vote spéciaux**

	Electoral District Circonscription électorale	No. of Returning Offices / No. de bureaux de directeurs(trices) du scrutin	Number of Votes Cast Nombre de voix exprimées								Total Votes Cast / Total des voix exprimées	Rejected Ballots / Bulletins de vote rejetés	Total Ballots Cast / Total des bulletins de vote
			L	P	NDP/NPD	PVNBGP	PANB/AGNB	IND					
33	Saint John East / Saint John-Est	1	318	281	105	50					754	3	757
34	Saint John Harbour	1	349	239	195	47			92		922	7	929
35	Saint John Portland	2	451	460	78	26	22				1,037	0	1,037
36	Saint John Lancaster	1	605	784	117	49	21				1,576	7	1,583
37	Fundy-River Valley	1	275	500	45	22	6				848	1	849
38	Charlotte-The Isles / Charlotte-les-Îles	2	412	259	17	10	21				719	4	723
39	Charlotte-Campobello	1	136	193	41	57	34				461	3	464
40	Oromocto	1	65	339	22						426	6	432
41	Grand Lake-Gagetown	1	201	226	22	15	59				523	0	523
42	Fredericton-Nashwaaksis	1	548	682	62	112					1,404	4	1,408
43	Fredericton-Fort Nashwaak	1	375	716	81	63					1,235	8	1,243
44	Fredericton-Lincoln	2	429	363	144	95					1,031	10	1,041
45	Fredericton-Silverwood	1	588	673	183	124			14		1,582	3	1,585
46	New Maryland-Sunbury West / New Maryland-Sunbury-Ouest	1	216	485	50	41					792	1	793
47	York	1	142	380	72	47					641	3	644
48	York North / York-Nord	1	122	384	28	20	10				564	0	564

**Special Ballot Results
Résultats des bulletins de vote spéciaux**

		No. of Returning Offices / No. de bureaux de directeurs(trices) du scrutin	Number of Votes Cast Nombre de voix exprimées							Total Votes Cast / Total des voix exprimées	Rejected Ballots / Bulletins de vote rejetés	Total Ballots Cast / Total des bulletins de vote
Electoral District Circonscription électorale			L	P	NDP/NPD	PVNBGP	PANB/AGNB	IND				
49	Woodstock	1	145	876	35	16	22	143	1,237	2	1,239	
50	Carleton	1	321	397	23	43			784	0	784	
51	Victoria-Tobique	1	322	334	7	23		9	695	0	695	
52	Grand Falls-Drummond-Saint-André / Grand-Sault-Drummond-Saint-André	1	602	814	47	32			1,495	14	1,509	
53	Restigouche-la-Vallée	2	400	338	47	34			819	10	829	
54	Edmundston-Saint-Basile	2	422	1,427	36	36			1,921	19	1,940	
55	Madawaska-les-Lacs	1	264	427	24			53	768	4	772	
TOTALS / TOTAUX		61	19,594	23,841	3,713	1,932	287	333	49,700	276	49,976	

Special Ballots Cast Inside and Outside of Candidates' Respective Electoral Districts

Bulletins de vote spéciaux déposés à l'intérieur et à l'extérieur des circonscriptions respectives des candidats

**Electoral District
Circonscription électorale**

	(1) Total votes cast inside candidates' own districts / Total des voix exprimées à l'intérieur de la circonscription propre de chaque candidat	(2) Ballots Rejected / Bulletins de vote rejetés	(3) Total ballots cast inside district (Cols. 1+2) / Total des bulletins déposés à l'intérieur de la circonscription (Cols. 1+2)	(4) Total votes cast outside candidates' own districts / Total des voix exprimées à l'extérieur de la circonscription propre de chaque candidat	(5) Ballots Rejected (cast in outside districts) / Bulletins de vote rejetés (déposés dans les circonscriptions extérieures)	(6) Total ballots cast outside districts (Cols. 4+5) / Total des bulletins déposés à l'extérieur de la circonscription (Cols. 4+5)	(7) Total Ballots Cast for District's Candidates (Cols. 3+6) / Total des bulletins déposés pour les candidats de la circonscription (Cols. 3+6)	
1	Campbellton-Restigouche Centre / Campbellton-Restigouche-Centre	1,041	1	1,042	52	2	54	1,096
2	Dalhousie-Restigouche East / Dalhousie-Restigouche-Est	1,129	0	1,129	132	1	133	1,262
3	Nigadoo-Chaleur	548	1	549	95	0	95	644
4	Bathurst	1,503	24	1,527	79	3	82	1,609
5	Nepisiguit	496	0	496	80	1	81	577
6	Caraquet	1,526	1	1,527	81	1	82	1,609
7	Lamèque-Shippagan-Miscou	656	12	668	86	2	88	756
8	Centre-Péninsule-Saint-Sauveur	788	8	796	111	2	113	909
9	Tracadie-Sheila	1,177	8	1,185	106	0	106	1,291
10	Miramichi Bay-Neguac / Baie-de-Miramichi-Neguac	1,041	2	1,043	209	1	210	1,253
11	Miramichi-Bay du Vin / Miramichi-Baie-du-Vin	771	15	786	38	0	38	824
12	Miramichi Centre / Miramichi-Centre	866	1	867	64	3	67	934
13	Southwest Miramichi / Miramichi-Sud-Ouest	703	5	708	78	3	81	789
14	Rogersville-Kouchibouguac	501	3	504	86	0	86	590
15	Kent	488	3	491	112	2	114	605
16	Kent South / Kent-Sud	483	0	483	123	1	124	607
17	Shediac-Cap-Pelé	751	12	763	96	0	96	859
18	Tantramar	422	0	422	22	0	22	444
19	Memramcook-Lakeville-Dieppe	446	4	450	105	0	105	555
20	Dieppe Centre-Lewisville / Dieppe-Centre-Lewisville	882	1	883	225	2	227	1,110
21	Moncton East / Moncton-Est	694	8	702	81	0	81	783
22	Moncton West / Moncton-Ouest	854	0	854	86	1	87	941

Special Ballots Cast Inside and Outside of Candidates' Respective Electoral Districts

Bulletins de vote spéciaux déposés à l'intérieur et à l'extérieur des circonscriptions respectives des candidats

**Electoral District
Circonscription électorale**

	(1) Total votes cast inside candidates' own districts / Total des voix exprimées à l'intérieur de la circonscription propre de chaque candidat	(2) Ballots Rejected / Bulletins de vote rejetés	(3) Total ballots cast inside district (Cols. 1+2) / Total des bulletins déposés à l'intérieur de la circonscription (Cols. 1+2)	(4) Total votes cast outside candidates' own districts / Total des voix exprimées à l'extérieur de la circonscription propre de chaque candidat	(5) Ballots Rejected (cast in outside districts) / Bulletins de vote rejetés (déposés dans les circonscriptions extérieures)	(6) Total ballots cast outside districts (Cols. 4+5) / Total des bulletins déposés à l'extérieur de la circonscription (Cols. 4+5)	(7) Total Ballots Cast for District's Candidates (Cols. 3+6) / Total des bulletins déposés pour les candidats de la circonscription (Cols. 3+6)
23 Moncton North / Moncton-Nord	459	6	465	126	0	126	591
24 Moncton-Crescent	1,084	0	1,084	158	1	159	1,243
25 Petitcodiac	426	0	426	89	3	92	518
26 Riverview	957	6	963	58	0	58	1,021
27 Albert	267	0	267	91	1	92	359
28 Kings East / Kings-Est	689	0	689	43	0	43	732
29 Hampton-Kings	754	4	758	92	3	95	853
30 Quispamsis	925	0	925	130	1	131	1,056
31 Saint John-Fundy	434	2	436	121	2	123	559
32 Rothesay	566	2	568	84	2	86	654
33 Saint John East / Saint John-Est	684	3	687	70	0	70	757
34 Saint John Harbour	790	6	796	132	1	133	929
35 Saint John Portland	934	0	934	103	0	103	1,037
36 Saint John Lancaster	1,485	7	1,492	91	0	91	1,583
37 Fundy-River Valley	750	0	750	98	1	99	849
38 Charlotte-The Isles / Charlotte-les-Îles	682	4	686	37	0	37	723
39 Charlotte-Campobello	404	3	407	57	0	57	464
40 Oromocto	410	2	412	16	4	20	432
41 Grand Lake-Gagetown	438	0	438	85	0	85	523
42 Fredericton-Nashwaaksis	1,225	3	1,228	179	1	180	1,408
43 Fredericton-Fort Nashwaak	1,057	5	1,062	178	3	181	1,243
44 Fredericton-Lincoln	930	10	940	101	0	101	1,041

Special Ballots Cast Inside and Outside of Candidates' Respective Electoral Districts

Bulletins de vote spéciaux déposés à l'intérieur et à l'extérieur des circonscriptions respectives des candidats

**Electoral District
Circonscription électorale**

		(1) Total votes cast inside candidates' own districts / Total des voix exprimées à l'intérieur de la circonscription propre de chaque candidat	(2) Ballots Rejected / Bulletins de vote rejetés	(3) Total ballots cast inside district (Cols. 1+2) / Total des bulletins déposés à l'intérieur de la circonscription (Cols. 1+2)	(4) Total votes cast outside candidates' own districts / Total des voix exprimées à l'extérieur de la circonscription propre de chaque candidat	(5) Ballots Rejected (cast in outside districts) / Bulletins de vote rejetés (déposés dans les circonscriptions extérieures)	(6) Total ballots cast outside districts (Cols. 4+5) / Total des bulletins déposés à l'extérieur de la circonscription (Cols. 4+5)	(7) Total Ballots Cast for District's Candidates (Cols. 3+6) / Total des bulletins déposés pour les candidats de la circonscription (Cols. 3+6)
45	Fredericton-Silverwood	1,305	1	1,306	277	2	279	1,585
46	New Maryland-Sunbury West / New Maryland-Sunbury-Ouest	682	1	683	110	0	110	793
47	York	550	2	552	91	1	92	644
48	York North / York-Nord	440	0	440	124	0	124	564
49	Woodstock	1,167	1	1,168	70	1	71	1,239
50	Carleton	721	0	721	63	0	63	784
51	Victoria-Tobique	651	0	651	44	0	44	695
52	Grand Falls-Drummond-Saint-André / Grand-Sault-Drummond-Saint-André	1,405	12	1,417	90	2	92	1,509
53	Restigouche-la-Vallée	682	5	687	137	5	142	829
54	Edmundston-Saint-Basile	1,857	17	1,874	64	2	66	1,940
55	Madawaska-les-Lacs	574	0	574	194	4	198	772
	TOTALS / TOTAUX	44,150	211	44,361	5,550	65	5,615	49,976



**Poll by Poll Results
by Electoral District**

**GENERAL ELECTION
2010**



**Résultats par bureau de vote
par circonscription électorale**

**ÉLECTION GÉNÉRALE
2010**

No / N°	Polling Station Location / Lieu du bureau de vote	Votes Counted for Each Candidate / Votes comptés pour chaque candidat(e)					Total Votes/ Total des votes	Rejected Ballots / Bulletins rejetés	No. of Votes Cast / N° de votes exprimés	Number of Electors Nombre d'électeurs							
		Roy Boudreau (L)	Greg Davis (PC)	Widler Jules (NDP/NPD)	Lynn Morrison Hemson (PVNBGP)							Preliminary List / Liste préliminaire	Added or Deleted During Revision / Ajoutés ou enlevés pendant la révision	List for Advance Polls/ Liste électorale pour scrutin par anticipation	Added or Deleted During Revision / Ajoutés ou enlevés pendant la révision	Official List / Liste officielle	Added or Deleted at Polls / Ajoutés ou enlevés lors du scrutin
1	01_Robinson Community Center	23	72	13	2	110	0	110	184	0	184	0	184	-2	182	4	186
2	01_Glen Levit Community Center Inc	41	84	6	2	133	0	133	264	0	264	-8	256	-2	254	7	261
3	01_Glencoe Community Center	40	85	9	5	139	3	142	261	3	261	0	261	-1	260	10	270
4	01_Flatlands Women Institute Hall	49	63	5	6	123	0	123	177	0	177	-4	173	2	175	8	183
5	01_Club d'Âge d'Or	40	77	42	9	168	4	172	284	4	284	-2	282	-3	279	3	282
6	01_Club d'Âge d'Or	53	95	59	6	213	3	216	274	3	274	0	274	1	275	0	275
7	01_Centre de la Vallée	80	109	29	5	223	1	224	355	2	355	2	357	-1	356	19	375
8	01_Centre de la Vallée	92	100	27	73	292	9	301	305	0	305	0	305	-2	303	7	310
9	01_Tide Head Fire Hall	28	109	13	3	153	0	153	243	-1	242	1	242	1	243	-4	239
10	01_Tide Head Fire Hall	36	120	7	3	166	3	169	253	-2	251	-2	251	-1	250	-2	248
11	01_Tide Head Fire Hall	63	113	19	4	199	2	201	320	-4	316	3	316	3	319	-3	316
12	01_Club d'Âge d'Or d'Atholville	87	141	22	6	256	3	259	397	-1	396	-15	381	12	381	12	393
13	01_Club d'Âge d'Or d'Atholville	50	72	16	2	140	2	142	293	2	295	-4	291	16	291	16	307
14	01_Club d'Âge d'Or d'Atholville	84	122	9	2	217	8	225	378	15	393	-22	371	13	371	13	384
15	01_Centre civique Memorial Regional Civic	53	97	14	3	167	1	168	293	-1	292	-4	288	10	288	10	298
16	01_Centre civique Memorial Regional Civic	51	74	14	5	144	3	147	289	-5	284	-2	282	10	282	10	292
17	01_Centre civique Memorial Regional Civic	75	112	22	1	210	2	212	372	-4	368	-8	360	7	360	7	367
18	01_Centre civique Memorial Regional Civic	53	108	11	2	174	1	175	338	-1	337	-5	332	15	332	15	347
19	01_Centre civique Memorial Regional Civic	36	92	8	1	137	2	139	333	-14	319	-17	302	18	302	18	320
20	01_Centre civique Memorial Regional Civic	52	97	13	2	164	1	165	324	-20	304	1	305	18	305	18	323
21	01_Centre civique Memorial Regional Civic	30	59	4	3	96	1	97	267	-3	264	-30	234	3	234	3	237
22	01_Centre civique Memorial Regional Civic	50	84	1	3	138	2	140	301	9	310	-3	307	12	307	12	319
23	01_Centre civique Memorial Regional Civic	51	86	5	4	146	2	148	377	-2	375	-6	369	12	369	12	381

24	01_Centre civique Memorial Regional Civic	30	41	7	4	82	1	83	292	-4	288	-22	266	10	276
25	01_Centre civique Memorial Regional Civic	42	56	5	0	103	0	103	265	0	265	-16	249	8	257
26	01_Centre civique Memorial Regional Civic	58	87	13	3	161	2	163	364	-10	354	1	355	13	368
27	01_Centre civique Memorial Regional Civic	44	66	11	3	124	1	125	271	1	272	-2	270	9	279
28	01_Centre civique Memorial Regional Civic	37	68	8	3	116	0	116	488	48	536	-34	502	8	510
29	01_Centre civique Memorial Regional Civic	32	83	10	2	127	1	128	288	-2	286	-21	265	4	269
30	01_Centre civique Memorial Regional Civic	44	80	8	3	135	2	137	323	8	331	-15	316	19	335
31	01_Centre civique Memorial Regional Civic	46	67	6	2	121	2	123	265	-4	261	-3	258	-1	257
32	01_Centre civique Memorial Regional Civic	32	105	8	2	147	1	148	291	-4	287	-13	274	5	279
	01.ADV-ANT 01 - 5	18	50	6	4	78	3	81							
	01.ADV-ANT 06 - 11	15	61	3	1	80	0	80							
	01.ADV-ANT 12 - 18	96	144	11	4	255	4	259							
	01.ADV-ANT 19 - 23	55	117	4	3	179	4	183							
	01.ADV-ANT 24 - 28	120	141	11	7	279	0	279							
	01.ADV-ANT 29 - 32	69	64	0	6	139	0	139							
	01.SB/BS (Int)	480	493	38	30	1,041	1	1,042							
	01.SB/BS (Ext)	18	20	7	7	52	2	54							
	TOTAL	2,453	3,914	524	236	7,127	77	7,204	9,729	-11	9,718	-245	9,473	270	9,743

2 - Dalhousie-Restigouche East		Votes Counted for Each Candidate / Votes comptés pour chaque candidat(e)					Number of Electors Nombre d'électeurs								
No / N°	polling Station Location / Lieu du bureau de vote	Donald Arseneault (L)	Joe Elias (PC)	Ray Godin (NDP/NPD)	Susan Smisnaert (PVNBGP)	Total Votes/ Total des votes	Rejected Ballots / Bulletins rejetés	No. of Votes Cast / N° de votes exprimés	Preliminary List / Liste préliminaire	Added or Deleted During Revision / Ajoutés ou enlevés pendant la révision	List for Advance Polls/ Liste électorale pour scrutin par anticipation	Added or Deleted During Revision / Ajoutés ou enlevés pendant la révision	Official List / Liste officielle	Added or Deleted at Polls / Ajoutés ou enlevés lors du scrutin	Net Total / Total net
1	02_Fire Station Val-d'Amour	112	38	34	6	190	6	196	263	0	263	2	265	15	280
2	02_Fire Station Val-d'Amour	78	42	11	5	136	3	139	166	1	167	0	167	11	178
3	02_Fire Station Val-d'Amour	92	65	51	10	218	7	225	299	-2	297	4	301	27	328
4	02_Centre Communautaire de Balmoral Inc	57	58	13	3	131	2	133	185	-1	184	-2	182	11	193
5	02_Centre Communautaire de Balmoral Inc	111	80	21	2	214	6	220	298	4	302	2	304	8	312
6	02_Centre Communautaire de Balmoral Inc	124	74	19	1	218	6	224	359	-15	344	-1	343	13	356
7	02_Centre Communautaire de Balmoral Inc	77	60	17	1	155	7	162	337	-4	333	-2	331	15	346
8	02_Centre Communautaire de Balmoral Inc	107	40	18	3	168	4	172	326	12	338	-1	337	9	346
9	02_Salle Paroissiale de Dundee	79	99	24	3	205	6	211	330	0	330	1	331	10	341
10	02_Dalhousie Junction Community Center	85	87	28	7	207	4	211	309	-6	303	-10	293	31	324
11	02_Dalhousie Junction Community Center	55	104	26	15	200	5	205	317	-3	314	-5	309	17	326
12	02_Salle Paroissiale de Dundee	79	50	29	6	164	2	166	245	0	245	-5	240	20	260
13	02_Dalhousie Junction Community Center	50	46	15	7	118	1	119	214	2	216	-6	210	6	216
14	02_Dalhousie Lions Club Hall	57	38	20	2	117	0	117	279	-2	277	-9	268	5	273
15	02_Dalhousie Lions Club Hall	60	43	16	2	121	1	122	298	-5	293	-6	287	7	294
16	02_Dalhousie Lions Club Hall	66	44	18	2	130	2	132	326	-4	322	-27	295	17	312
17	02_Dalhousie Lions Club Hall	58	56	21	5	140	1	141	346	-9	337	-20	317	-2	315
18	02_Dalhousie Lions Club Hall	28	48	8	6	90	0	90	308	13	321	-18	303	14	317
19	02_Dalhousie Lions Club Hall	56	18	21	2	97	3	100	343	-8	335	-9	326	5	331
20	02_Dalhousie Lions Club Hall	57	25	15	5	102	1	103	361	56	417	-98	319	89	408
21	02_Dalhousie Lions Club Hall	84	50	17	0	151	2	153	333	3	336	-5	331	3	334
22	02_Dalhousie Lions Club Hall	74	46	21	2	143	0	143	327	15	342	-10	332	8	340
23	02_Salle Paroissiale de L'Église Ste-Trinité	131	63	27	4	225	1	226	331	-4	327	-18	309	21	330

24	02_Salle Paroissiale de L'Église Ste-Trinité	101	79	18	3	201	5	206	302	-3	299	-9	290	14	304
25	02_Salle Paroissiale de L'Église Ste-Trinité	107	74	18	6	205	3	208	328	-2	326	-12	314	17	331
26	02_Eel River Community Hall	31	23	13	0	67	0	67	204	-3	201	-7	194	14	208
27	02_Club d'Âge d'Or Inc	100	94	16	1	211	0	211	331	5	336	-3	333	16	349
28	02_Club d'Âge d'Or Inc	85	56	24	2	167	0	167	290	-3	287	-7	280	12	292
29	02_Club d'Âge d'Or Inc	67	56	20	1	144	0	144	229	1	230	-3	227	7	234
30	02_Club d'Âge d'Or Inc	76	51	35	9	171	0	171	288	-1	287	-2	285	7	292
31	02_Our Lady of the Visitation Parish Hall	32	37	46	3	118	1	119	172	0	172	2	174	17	191
32	02_Our Lady of the Visitation Parish Hall	32	33	29	2	96	2	98	140	-1	139	7	146	7	153
33	02_Fire Station	18	18	232	2	270	0	270	354	3	357	-2	355	27	382
34	02_Fire Station	25	15	197	1	238	0	238	295	-4	291	0	291	29	320
35	02_Nash Creek Parish Hall	36	26	67	2	131	0	131	189	0	189	-8	181	12	193
	02.ADV-ANT 01-7	70	65	24	2	161	3	164							
	02.ADV-ANT 08-9, 12, 23-25	55	32	6	1	94	0	94							
	02.ADV-ANT 10-11, 13-16	62	110	21	7	200	0	200							
	02.ADV-ANT 17-22	158	108	26	4	296	1	297							
	02.ADV-ANT 26-30	60	34	5	3	102	0	102							
	02.ADV-ANT 31-35	25	11	32	1	69	0	69							
	02.SB-BS (Int)	656	383	76	14	1,129	0	1,129							
	02.SB-BS (Ext)	61	50	11	10	132	1	133							
	TOTAL	3,634	2,629	1,406	173	7,842	86	7,928	10,022	35	10,057	-287	9,770	539	10,309

3 - Nigadoo-Chaleur		Votes Counted for Each Candidate / Votes comptés pour chaque candidat(e)						Number of Electors Nombre d'électeurs						
No / N°	Rolland Haché (L)	Fred Albert (FC)	Serge Beaubrun (NDP/NPD)	Mathieu LaPlante (PVNBGP)	Total Votes/ Total des votes	Rejected Ballots / Bulletins rejetés	No. of Votes Cast / N° de votes exprimés	Preliminary List / Liste préliminaire	Added or Deleted During Revision / Ajoutés ou enlevés pendant la révision	List for Advance Polls/ Liste électorale pour scrutin par anticipation	Added or Deleted During Revision / Ajoutés ou enlevés pendant la révision	Official List / Liste officielle	Added or Deleted at Polls / Ajoutés ou enlevés lors du scrutin	Net Total / Total net
1	03_Royal Canadian Legion No. 77	48	47	15	9	119	3	122	237	1	238	243	5	248
2	03_Royal Canadian Legion No. 77	65	81	23	4	173	3	176	303	-5	298	298	12	310
3	03_Royal Canadian Legion No. 77	35	66	35	3	139	5	144	277	-2	275	274	4	278
4	03_Belledune Recreation & Cultural Centre	50	41	7	0	98	2	100	238	-3	235	234	11	245
5	03_Belledune Recreation & Cultural Centre	85	70	27	8	190	3	193	338	-2	336	342	9	351
6	03_Édifice municipal - Complexe Roland Bo	92	30	16	0	138	2	140	236	1	237	239	5	244
7	03_Édifice municipal - Complexe Roland Bo	101	34	18	1	154	2	156	280	-4	276	279	8	287
8	03_Édifice municipal - Complexe Roland Bo	87	37	15	3	142	4	146	268	6	274	275	6	281
9	03_Centre Communautaire de Madran	88	36	20	4	148	1	149	232	-1	231	229	1	230
10	03_Salle Blanche de Petit-Rocher	61	79	15	5	160	3	163	221	1	222	224	7	231
11	03_Salle Blanche de Petit-Rocher	55	45	16	4	120	0	120	187	-2	185	189	9	198
12	03_Salle Blanche de Petit-Rocher	113	61	27	7	208	0	208	339	20	359	361	20	381
13	03_Salle Blanche de Petit-Rocher	147	75	16	6	244	0	244	394	-10	384	389	10	399
14	03_Salle Blanche de Petit-Rocher	109	56	7	3	175	4	179	364	-9	355	355	21	376
15	03_Salle Blanche de Petit-Rocher	130	71	18	3	222	0	222	385	0	385	395	13	408
16	03_Salle Blanche de Petit-Rocher	135	57	17	2	211	8	219	315	-4	311	314	23	337
17	03_Foyer la Berceuse	107	30	18	2	157	1	158	225	14	239	242	25	267
18	03_Centre Communautaire d'Alcida	88	45	12	3	148	3	151	196	-1	195	194	7	201
19	03_Salle Blanche de Petit-Rocher	116	57	20	2	195	3	198	314	7	321	322	23	345
20	03_Salle Blanche de Petit-Rocher	54	59	18	4	135	3	138	228	0	228	230	16	246
21	03_Salle Blanche de Petit-Rocher	55	43	14	3	115	0	115	199	1	200	199	13	212
22	03_Édifice municipal de Nigadoo-Liguori Bo	126	77	21	4	228	2	230	338	-2	336	335	22	357
23	03_Édifice municipal de Nigadoo-Liguori Bo	140	99	28	7	274	4	278	361	-6	355	358	21	379

24	03_Sportek Curling Inc.	97	86	18	5	206	4	210	332	-4	328	1	329	22	351
25	03_Sportek Curling Inc.	107	79	21	5	212	2	214	332	1	333	2	335	17	352
26	03_Sportek Curling Inc.	90	71	15	3	179	1	180	358	10	368	5	373	9	382
27	03_Sportek Curling Inc.	49	70	10	1	130	0	130	246	3	249	-1	248	12	260
28	03_Sportek Curling Inc.	66	116	16	3	201	4	205	339	-2	337	0	337	16	353
29	03_Sportek Curling Inc.	65	84	15	3	167	1	168	282	-3	279	-1	278	10	288
30	03_Sportek Curling Inc.	42	84	16	1	143	2	145	276	-1	275	3	278	9	287
31	03_Sportek Curling Inc.	99	109	21	5	234	2	236	384	4	388	-2	386	11	397
32	03_Sportek Curling Inc.	63	97	24	7	191	3	194	320	0	320	-4	316	12	328
33	03_Sportek Curling Inc.	54	84	11	9	158	0	158	305	-3	302	-2	300	6	306
	03.ADV-ANT 01-5	87	105	18	6	216	3	219							
	03.ADV-ANT 06-8	56	26	7	3	92	1	93							
	03.ADV-ANT 09-13	85	37	6	3	131	1	132							
	03.ADV-ANT 14-18	78	20	12	6	116	2	118							
	03.ADV-ANT 19-23	40	19	9	1	69	0	69							
	03.ADV-ANT 24-28	77	90	7	2	176	2	178							
	03.ADV-ANT 29-33	71	76	25	3	175	5	180							
	03.SB-BS (Int)	283	229	26	10	548	1	549							
	03.SB-BS (Ext)	53	20	6	16	95	0	95							
	TOTAL	3,649	2,798	706	179	7,332	90	7,422	9,649	5	9,654	46	9,700	415	10,115

4 - Bathurst		Votes Counted for Each Candidate / Votes comptés pour chaque candidat(e)						Number of Electors Nombre d'électeurs							
No / N°	Poling Station Location / Lieu du bureau de vote	Brian Kenny (L)	Nancy McKay (PC)	Sébastien Duke (NDP/NPD)	Hazel Hachey (PVNBGP)	Total Votes/ Total des votes	Rejected Ballots / Bulletins rejetés	No. of Votes Cast / N° de votes exprimés	Preliminary List / Liste préliminaire	Added or Deleted During Revision / Ajoutés ou enlevés pendant la révision	List for Advance Polls/ Liste électorale pour scrutin par anticipation	Added or Deleted During Revision / Ajoutés ou enlevés pendant la révision	Official List / Liste officielle	Added or Deleted at Polls / Ajoutés ou enlevés lors du scrutin	Net Total / Total net
1	04_KC_Irving Regional Centre / Centre Régii	61	70	8	1	140	1	141	307	-5	302	3	305	14	319
2	04_KC_Irving Regional Centre / Centre Régii	50	87	7	4	148	4	152	292	0	292	2	294	8	302
3	04_KC_Irving Regional Centre / Centre Régii	56	68	18	2	144	1	145	412	62	474	3	477	18	495
4	04_KC_Irving Regional Centre / Centre Régii	65	79	13	2	159	2	161	295	-5	290	4	294	17	311
5	04_KC_Irving Regional Centre / Centre Régii	68	36	16	1	121	1	122	257	-3	254	5	259	9	268
6	04_KC_Irving Regional Centre / Centre Régii	54	64	22	0	140	2	142	259	-2	257	-1	256	1	257
7	04_KC_Irving Regional Centre / Centre Régii	70	75	30	0	175	2	177	356	-1	355	0	355	-1	354
8	04_KC_Irving Regional Centre / Centre Régii	65	89	17	1	172	0	172	308	0	308	2	310	5	315
9	04_KC_Irving Regional Centre / Centre Régii	68	83	8	2	161	0	161	328	-8	320	7	327	9	336
10	04_KC_Irving Regional Centre / Centre Régii	106	51	17	1	175	4	179	459	-6	453	11	464	32	496
11	04_KC_Irving Regional Centre / Centre Régii	52	29	22	1	104	0	104	384	2	386	1	387	6	393
12	04_KC_Irving Regional Centre / Centre Régii	42	35	11	2	90	0	90	255	-10	245	-10	235	11	246
13	04_KC_Irving Regional Centre / Centre Régii	53	70	11	1	135	0	135	319	-11	308	1	309	12	321
14	04_KC_Irving Regional Centre / Centre Régii	60	81	20	2	163	3	166	538	-16	522	0	522	7	529
15	04_KC_Irving Regional Centre / Centre Régii	97	70	30	1	198	1	199	559	-2	557	4	561	18	579
16	04_KC_Irving Regional Centre / Centre Régii	39	41	7	1	88	0	88	233	-7	226	0	226	5	231
17	04_KC_Irving Regional Centre / Centre Régii	98	98	2	0	198	0	198	371	11	382	-2	380	17	397
18	04_KC_Irving Regional Centre / Centre Régii	44	30	6	3	83	0	83	287	1	288	2	290	9	299
19	04_KC_Irving Regional Centre / Centre Régii	30	30	6	3	69	1	70	266	-4	262	5	267	-3	264
20	04_KC_Irving Regional Centre / Centre Régii	29	30	8	3	70	0	70	288	-5	283	6	289	10	299
21	04_KC_Irving Regional Centre / Centre Régii	29	41	10	6	86	1	87	402	18	420	6	426	15	441
22	04_KC_Irving Regional Centre / Centre Régii	25	27	12	2	66	0	66	301	-3	298	2	300	17	317
23	04_KC_Irving Regional Centre / Centre Régii	63	52	20	1	136	1	137	323	3	326	2	328	6	334

24	04_KC Irving Regional Centre / Centre Régional	47	68	13	3	131	0	131	264	-7	257	-8	249	7	256
25	04_KC Irving Regional Centre / Centre Régional	53	32	29	4	118	1	119	299	-4	295	0	295	5	300
26	04_KC Irving Regional Centre / Centre Régional	56	74	11	4	145	0	145	369	-2	367	0	367	4	371
27	04_KC Irving Regional Centre / Centre Régional	48	52	15	3	118	2	120	322	-10	312	1	313	1	314
	04.ADV-ANT 01 - 5	90	96	8	7	201	0	201							
	04.ADV-ANT 06 - 10	91	103	21	1	216	0	216							
	04.ADV-ANT 11 - 15	84	108	31	5	228	0	228							
	04.ADV-ANT 16 - 21	192	164	28	4	388	1	389							
	04.ADV-ANT 22 - 27	90	165	40	1	296	0	296							
	04.SB-BS (Int)	786	597	94	26	1,503	24	1,527							
	04.SB-BS (Ext)	38	26	9	6	79	3	82							
	TOTAL	2,899	2,821	620	104	6,444	55	6,499	9,053	-14	9,039	46	9,085	259	9,344

5 - Nepisiguit		Votes Counted for Each Candidate / Votes comptés pour chaque candidat(e)					Number of Electors Nombre d'électeurs							
No / N°	Cheryl Lavoie (L)	Ryan Riordon (PC)	Pierre Cyr (NDP/NPD)	Patrice Des Lauriers (P/VNBGP)	Total Votes/ Total des votes	Rejected Ballots / Bulletins rejetés	No. of Votes Cast / N° de votes exprimés	Preliminary List / Liste préliminaire	Added or Deleted During Revision / Ajoutés ou enlevés pendant la révision	List for Advance Polls/ Liste électorale pour scrutin par anticipation	Added or Deleted During Revision / Ajoutés ou enlevés pendant la révision	Official List / Liste officielle	Added or Deleted at Polls / Ajoutés ou enlevés lors du scrutin	Net Total / Total net
1	05_Club d'Âge d'Or de Robertville Inc.	27	24	3	117	1	118	230	0	230	4	234	6	240
2	05_Club d'Âge d'Or de Robertville Inc.	31	55	1	132	0	132	234	-2	232	0	232	10	242
3	05_Club d'Âge d'Or de Robertville Inc.	48	35	5	145	2	147	277	-2	275	2	277	0	277
4	05_Club d'Âge d'Or de Robertville Inc.	67	57	4	194	3	197	320	-3	317	-3	314	13	327
5	05_Club d'Âge d'Or de Robertville Inc.	67	57	4	216	3	219	355	23	378	1	379	23	402
6	05_Club d'Âge d'Or de Robertville Inc.	50	69	3	190	3	193	305	-2	303	2	305	12	317
7	05_Club d'Âge d'Or de Robertville Inc.	79	60	7	223	3	226	315	1	316	2	318	17	335
8	05_Club d'Âge d'Or de Robertville Inc.	62	74	3	182	2	184	312	-1	311	6	317	16	333
9	05_North Tetagouche Recreation Center	109	61	1	233	3	236	340	-2	338	-2	336	24	360
10	05_North Tetagouche Recreation Center	106	41	4	200	2	202	290	-1	289	-3	286	19	305
11	05_St-Anne Rec. Center Inc.	110	40	4	224	1	225	277	2	279	5	284	20	304
12	05_St-Anne Rec. Center Inc.	64	35	0	180	0	180	329	1	330	-3	327	11	338
13	05_St-Anne Rec. Center Inc.	49	32	4	121	3	124	234	1	235	2	237	5	242
14	05_St-Anne Rec. Center Inc.	62	40	2	158	1	159	323	1	324	-1	323	4	327
15	05_St-Anne Rec. Center Inc.	56	21	6	125	1	126	245	-1	244	0	244	2	246
16	05_Happy Age Senior Citizen Club Big Rive	78	17	3	136	4	140	221	-3	218	2	220	0	220
17	05_Happy Age Senior Citizen Club Big Rive	130	28	3	217	2	219	339	2	341	3	344	22	366
18	05_Happy Age Senior Citizen Club Big Rive	51	27	1	121	2	123	249	0	249	1	250	-2	248
19	05_Rough Waters Ski Chalet	32	18	0	89	2	91	137	-3	134	2	136	4	140
20	05_Rough Waters Ski Chalet	60	24	4	148	1	149	272	5	277	-4	273	13	286
21	05_Rough Waters Ski Chalet	46	33	3	139	2	141	294	0	294	1	295	6	301
22	05_Club d'Âge d'Or d'Allardville Inc.	20	25	2	70	0	70	264	-2	262	2	264	0	264
23	05_Club d'Âge d'Or d'Allardville Inc.	58	61	2	180	2	182	304	-5	299	-4	295	11	306

24	05_Club d'Âge d'Or d'Allardville Inc.	40	39	71	4	154	1	155	245	-2	243	1	244	6	250
25	05_Club d'Âge d'Or d'Allardville Inc.	44	43	77	2	166	2	168	322	3	325	3	328	10	338
26	05_Caserne de Pompiers Jeanne-Mance	38	38	66	4	146	3	149	262	-1	261	5	266	-4	262
27	05_Chaleur Evening Star Inc.	40	145	19	4	208	0	208	329	-1	328	5	333	12	345
28	05_Chaleur Evening Star Inc.	36	143	8	2	189	0	189	307	1	308	3	311	11	322
29	05_Pokeshaw Blackrock Recreation Council	17	90	16	1	124	1	125	157	1	158	2	160	12	172
	05.ADV-ANT 01-5	69	51	51	2	173	2	175							
	05.ADV-ANT 06-11	49	51	21	2	123	2	125							
	05.ADV-ANT 12-16	36	54	40	3	133	0	133							
	05.ADV-ANT 17-21	4	2	0	0	6	0	6							
	05.ADV-ANT 22-26	52	63	47	4	166	2	168							
	05.ADV-ANT 27-29	10	63	3	1	77	1	78							
	05.SB-BS (Int)	200	189	98	9	496	0	496							
	05.SB-BS (Ext)	34	21	23	2	80	1	81							
	TOTAL	1,944	2,454	1,474	109	5,981	58	6,039	8,088	10	8,098	34	8,132	283	8,415

6 - Caraquet		Votes Counted for Each Candidate / Votes comptés pour chaque candidat(e)					Number of Electors Nombre d'électeurs								
No / N°	Polling Station Location / Lieu du bureau de vote	Hédard Albert (L)	Philip Chiasson (PC)	Claudia Julien (NDP/NPD)	Mathieu Chayer (PVBNGP)	Total Votes/ Total des votes	Rejected Ballots / Bulletins rejetés	No. of Votes Cast / N° de votes exprimés	Preliminary List / Liste préliminaire	Added or Deleted During Revision / Ajoutés ou enlevés pendant la révision	List for Advance Polls/ Liste électorale pour scrutin par anticipation	Added or Deleted During Revision / Ajoutés ou enlevés pendant la révision	Official List / Liste officielle	Added or Deleted at Polls / Ajoutés ou enlevés lors du scrutin	Net Total / Total net
1	06_Édifice municipal de Maisonnette	76	41	15	1	133	2	135	213	-5	208	1	209	7	216
2	06_Édifice municipal de Maisonnette	66	56	25	7	154	2	156	266	2	268	0	268	3	271
3	06_Au Bar du Quai	83	111	15	6	215	1	216	303	-6	297	2	299	13	312
4	06_Au Bar du Quai	28	26	16	2	72	2	74	115	-1	114	-1	113	9	122
5	06_Club la Chaîne d'Or de Grande-Anse	73	74	17	12	176	0	176	345	-6	339	-1	338	11	349
6	06_Club la Chaîne d'Or de Grande-Anse	79	58	15	11	163	7	170	285	0	285	5	290	19	309
7	06_Le Club de l'Âge d'Or de Saint-Léolin	98	36	12	22	168	1	169	252	-1	251	2	253	2	255
8	06_Le Club de l'Âge d'Or de Saint-Léolin	91	70	17	11	189	3	192	299	-13	286	1	287	2	289
9	06_Village de Bertrand	94	71	22	8	195	4	199	332	0	332	-1	331	11	342
10	06_Village de Bertrand	125	83	33	11	252	4	256	377	-4	373	-1	372	6	378
11	06_Village de Bertrand	131	72	24	5	232	2	234	365	-7	358	5	363	13	376
12	06_Carrefour de la Mer	58	52	8	7	125	0	125	257	3	260	2	262	-1	261
13	06_Carrefour de la Mer	81	53	3	6	143	2	145	250	-4	246	-2	244	7	251
14	06_Carrefour de la Mer	103	66	8	1	178	1	179	369	30	399	1	400	9	409
15	06_Carrefour de la Mer	72	64	6	7	149	6	155	387	0	387	13	400	7	407
16	06_Carrefour de la Mer	78	64	4	3	149	0	149	295	-4	291	-1	290	11	301
17	06_Carrefour de la Mer	73	53	8	2	136	2	138	307	-2	305	1	306	7	313
18	06_Carrefour de la Mer	67	72	5	6	150	2	152	346	1	347	-5	342	12	354
19	06_Carrefour de la Mer	72	67	4	5	148	1	149	331	7	338	1	339	1	340
20	06_Carrefour de la Mer	79	48	2	0	129	1	130	242	1	243	2	245	4	249
21	06_Carrefour de la Mer	70	49	2	1	122	1	123	253	3	256	3	259	9	268
22	06_Carrefour de la Mer	89	85	10	7	191	3	194	316	0	316	4	320	21	341
23	06_Aéroport de Pokemouche Inc	82	80	23	2	187	1	188	307	5	312	3	315	8	323

24	06_Salle Paroissiale de Saint-Simon	118	72	7	1	1	198	4	202	291	1	292	6	298	12	310
25	06_Salle Paroissiale de Saint-Simon	123	47	5	1	1	176	1	177	300	3	303	-2	301	14	315
26	06_Club d'Âge d'Or de Bas-Caraquet	38	51	4	0	0	93	1	94	205	0	205	1	206	5	211
27	06_Club d'Âge d'Or de Bas-Caraquet	75	94	3	1	1	173	4	177	279	5	284	1	285	4	289
28	06_Club d'Âge d'Or de Bas-Caraquet	83	137	3	2	2	225	0	225	356	3	359	2	361	9	370
29	06_Club d'Âge d'Or de Bas-Caraquet	74	103	2	2	2	181	4	185	317	-3	314	-1	313	8	321
30	06_Club d'Âge d'Or de Bas-Caraquet	50	71	1	4	4	126	0	126	224	-1	223	1	224	6	230
	06.ADV-ANT 01-6	105	51	11	6	6	173	2	175							
	06.ADV-ANT 07-11	27	27	10	1	1	65	2	67							
	06.ADV-ANT 12-18	127	98	9	6	6	240	1	241							
	06.ADV-ANT 19-24	99	80	4	4	4	187	1	188							
	06.ADV-ANT 25-30	57	46	5	2	2	110	0	110							
	06.SB-BS (Int)	788	678	43	17	17	1,526	1	1,527							
	06.SB-BS (Ext)	29	35	5	12	12	81	1	82							
	TOTAL	3,661	3,041	406	202	202	7,310	70	7,380	8,784	7	8,791	42	8,833	249	9,082

No / N°	7 - Lamèque-Shippagan-Miscou Polling Station Location / Lieu du bureau de vote	Votes Counted for Each Candidate / Votes comptés pour chaque candidat(e)					Total Votes/ Total des votes	Rejected Ballots / Bulletins rejetés	No. of Votes Cast / N° de votes exprimés	Number of Electors Nombre d'électeurs							Net Total / Total net
		Alonzo Rail (L)	Paul Robichaud (PC)	Armel T. Chiasson (NDP/NPD)							Preliminary List / Liste préliminaire	Added or Deleted During Revision / Ajoutés ou enlevés pendant la révision	List for Advance Polls/ Liste électorale pour scrutin par anticipation	Added or Deleted During Revision / Ajoutés ou enlevés pendant la révision	Official List / Liste officielle	Added or Deleted at Polls / Ajoutés ou enlevés lors du scrutin	
1	07_Service d'incendie de Miscou	39	84	7			130	1	131	167	2	169	2	171	6	177	
2	07_Service d'incendie de Miscou	54	134	23			211	2	213	295	-5	290	3	293	26	319	
3	07_Église de Pigeon Hill	70	61	14			145	0	145	199	-4	195	1	196	12	208	
4	07_Église de Pigeon Hill	79	75	20			174	2	176	226	0	226	2	228	16	244	
5	07_Centre de Chevalier de Colomb	56	86	17			159	3	162	227	-2	225	0	225	12	237	
6	07_Église de Pigeon Hill	152	62	29			243	3	246	351	1	352	-1	351	18	369	
7	07_Centre Communautaire St-Cécile	77	88	17			182	6	188	317	-2	315	-1	314	30	344	
8	07_Centre Communautaire St-Cécile	90	115	26			231	2	233	304	0	304	2	306	26	332	
9	07_Club âge d'or de Lamèque	60	66	13			139	8	147	266	-7	259	-2	257	14	271	
10	07_Club âge d'or de Lamèque	42	74	9			125	4	129	243	0	243	-1	242	8	250	
11	07_Club âge d'or de Lamèque	33	98	13			144	2	146	239	-1	238	1	239	11	250	
12	07_Club âge d'or de Lamèque	32	82	7			121	1	122	272	-6	266	6	272	12	284	
13	07_Club âge d'or de Lamèque	14	67	7			88	1	89	227	-3	224	-2	222	1	223	
14	07_Club âge d'or de Lamèque	33	89	3			125	0	125	244	-2	242	2	244	5	249	
15	07_Club âge d'or de Lamèque	53	123	17			193	1	194	400	-2	398	7	405	16	421	
16	07_Centre de Chevalier de Colomb	63	92	30			185	9	194	302	-9	293	-1	292	2	294	
17	07_Centre de Chevalier de Colomb	48	83	12			143	2	145	241	-2	239	0	239	4	243	
18	07_Centre de Chevalier de Colomb	37	103	18			158	2	160	280	1	281	3	284	0	284	
19	07_Club âge d'or de Lamèque	43	74	13			130	3	133	239	-4	235	-4	231	7	238	
20	07_Centre des Chevaliers de Colomb	31	43	11			85	0	85	166	-2	164	1	165	4	169	
21	07_Centre des Chevaliers de Colomb	58	57	16			131	4	135	247	-6	241	5	246	15	261	
22	07_Club Âge d'or Le Goulet	57	64	9			130	2	132	250	-3	247	-1	246	5	251	
23	07_Club Âge d'or Le Goulet	84	65	35			184	1	185	326	-4	322	-2	320	3	323	

8 - Centre-Péninsule-Saint-Sauveur		Votes Counted for Each Candidate / Votes comptés pour chaque candidat(e)					Number of Electors Nombre d'électeurs							
No / N°	Poling Station Location / Lieu du bureau de vote	Denis Landry (L)	Anke Robichaud (PC)	François P. Rousselle (NDP/NPD)	Total Votes/ Total des votes	Rejected Ballots / Bulletins rejetés	No. of Votes Cast / N° de votes exprimés	Preliminary List / Liste préliminaire	Added or Deleted During Revision / Ajoutés ou enlevés pendant la révision	List for Advance Polls/ Liste électorale pour scrutin par anticipation	Added or Deleted During Revision / Ajoutés ou enlevés pendant la révision	Official List / Liste officielle	Added or Deleted at Polls / Ajoutés ou enlevés lors du scrutin	Net Total / Total net
1	Conseil récréatif d'Inkerman Inc.	80	71	36	187	3	190	292	-3	289	0	289	29	318
2	Club d'Âge d'Or de Pokemouche	155	43	33	231	2	233	379	5	384	0	384	10	394
3	Les Résidences Centrales Inc.	141	55	22	218	3	221	346	-2	344	4	348	11	359
4	Conseil récréatif d'Inkerman Inc.	110	75	42	227	1	228	417	1	418	8	426	-13	413
5	Conseil récréatif d'Inkerman Inc.	90	67	50	207	6	213	368	-4	364	1	365	9	374
6	Centre Communautaire de Ste-Rose Inc.	67	71	30	168	1	169	300	-6	294	7	301	11	312
7	Centre Communautaire de Ste-Rose Inc.	66	32	25	123	0	123	228	-4	224	3	227	0	227
8	Centre Communautaire Landry Office	131	58	49	238	3	241	319	12	331	0	331	-2	329
9	Centre Communautaire de Maltempec	131	30	30	191	3	194	260	-1	259	-1	258	14	272
10	Centre des Loisirs de Paquetville	138	23	3	164	1	165	284	0	284	-1	283	17	300
11	Centre des Loisirs de Paquetville	105	23	14	142	1	143	272	-11	261	-1	260	11	271
12	Centre des Loisirs de Paquetville	113	21	9	143	2	145	280	2	282	-2	280	17	297
13	Centre des Loisirs de Paquetville	95	15	7	117	1	118	242	-16	226	1	227	4	231
14	Centre des Loisirs de Paquetville	129	24	23	176	5	181	299	1	300	-1	299	7	306
15	Centre des Loisirs de Paquetville	157	19	17	193	1	194	312	-3	309	1	310	23	333
16	Club d'Âge d'Or Les Trois Anneaux Inc.	105	5	35	145	2	147	176	-1	175	-1	174	11	185
17	Club d'Âge d'Or Les Trois Anneaux Inc.	124	20	30	174	0	174	260	-4	256	-2	254	12	266
18	Coopérative Notre-Dame Ltée	165	34	22	221	2	223	328	-3	325	2	327	11	338
19	Conseil Récréatif de Bois-Blanc Inc.	95	9	21	125	4	129	197	-5	192	2	194	4	198
20	Centre Communautaire de Ste-Rose Inc.	121	55	28	204	3	207	308	0	308	-3	305	19	324
21	Conseil Récréatif de Bois-Blanc Inc.	110	24	4	138	3	141	352	-8	344	3	347	-3	344
22	Centre Chevalier Pont-Landry Inc.	88	54	80	222	1	223	341	-5	336	4	340	23	363
23	Centre Chevalier Pont-Landry Inc.	79	69	78	226	7	233	352	-5	347	-2	345	11	356

24	Centre Chevalier Pont-Landry Inc.	72	47	70	189	3	192	300	-5	295	2	297	14	311
25	Complexe Sportif Léopold Thériault Inc.	101	60	28	189	2	191	330	1	331	-1	330	7	337
26	Complexe Sportif Léopold Thériault Inc.	125	48	19	192	7	199	326	-2	324	5	329	-2	327
27	Complexe Sportif Léopold Thériault Inc.	97	31	21	149	2	151	297	1	298	1	299	11	310
28	Centre exposition régionale agricole de St-Is	112	27	20	159	3	162	309	-2	307	3	310	14	324
29	Salle Rev. Aristide Léger	126	34	37	197	2	199	280	-3	277	2	279	9	288
30	Salle Rev. Aristide Léger	109	26	63	198	4	202	286	-6	280	-3	277	11	288
	08.ADV-ANT 01-8, 20	133	81	37	251	2	253							
	08.ADV-ANT 09-18	334	46	35	415	4	419							
	08.ADV-ANT 19, 21-30	183	43	40	266	5	271							
	08.SB/BS (Int)	595	124	69	788	8	796							
	08.SB/BS (Ext)	70	20	21	111	2	113							
TOTAL		4,652	1,484	1,148	7,284	99	7,383	9,040	-76	8,964	31	8,995	300	9,295

9 - Tracadie-Sheila		Votes Counted for Each Candidate / Votes comptés pour chaque candidat(e)						Number of Electors Nombre d'électeurs						
No / N°	Poling Station Location / Lieu du bureau de vote	Norma McGraw (L)	Claude Landry (PC)	Roger Duguay (NDP/NPD)	Total Votes/ Total des votes	Rejected Ballots / Bulletins rejetés	No. of Votes Cast / N° de votes exprimés	Preliminary List / Liste préliminaire	Added or Deleted During Revision / Ajoutés ou enlevés pendant la révision	List for Advance Polls/ Liste électorale pour scrutin par anticipation	Added or Deleted During Revision / Ajoutés ou enlevés pendant la révision	Official List / Liste officielle	Added or Deleted at Polls / Ajoutés ou enlevés lors du scrutin	Net Total / Total net
1	09_Centre de Villégiature Deux Rivières	34	89	42	165	4	169	336	-13	323	1	324	14	338
2	09_Centre de Villégiature Deux Rivières	25	91	42	158	1	159	378	18	396	-3	393	16	409
3	09_Au Relais de l'Amitié	22	147	28	197	1	198	393	-13	380	1	381	15	396
4	09_Au Relais de l'Amitié	15	69	22	106	2	108	278	-3	275	6	281	-2	279
5	09_Au Relais de l'Amitié	15	67	36	118	0	118	339	-7	332	4	336	6	342
6	09_Salle Paroissiale de Tracadie	20	78	25	123	3	126	355	-14	341	7	348	3	351
7	09_Salle Paroissiale de Tracadie	18	91	26	135	4	139	249	19	268	0	268	10	278
8	09_Salle Paroissiale de Tracadie	16	65	24	105	2	107	272	-6	266	5	271	9	280
9	09_Centre des Chevaliers de Colomb de Sh	58	111	75	244	2	246	368	0	368	7	375	21	396
10	09_Centre des Chevaliers de Colomb de Sh	42	137	40	219	2	221	376	-5	371	5	376	1	377
11	09_Centre des Chevaliers de Colomb de Sh	24	119	75	218	1	219	378	-8	370	2	372	12	384
12	09_Au Relais de l'Amitié	38	125	78	241	1	242	367	-6	351	5	356	19	375
13	09_Centre Père Roméo Lanteigne	32	96	55	183	4	187	283	-5	278	1	279	8	287
14	09_Centre Père Roméo Lanteigne	30	71	61	162	1	163	234	-1	233	2	235	12	247
15	09_Centre Père Roméo Lanteigne	50	86	76	212	4	216	291	0	291	2	293	13	306
16	09_Centre des Loisirs de Benoit	48	80	58	186	2	188	288	5	293	5	298	9	307
17	09_Association des Loisirs de Saumarez	27	133	114	274	6	280	379	4	383	4	387	23	410
18	09_Salle Paroissiale de Tracadie	25	103	60	188	0	188	385	-12	373	13	386	29	415
19	09_Centre Communautaire de St-Pons	45	82	49	176	3	179	250	-2	248	8	256	2	258
20	09_Centre Récréatif de Haut-Sheila	38	59	61	158	1	159	240	-3	237	0	237	13	250
21	09_Centre Récréatif de Haut-Sheila	30	67	51	148	2	150	257	-1	256	5	261	17	278
22	09_Centre Récréatif de Haut-Sheila	27	96	56	179	3	182	253	0	253	10	263	22	285
23	09_Centre des Loisirs de Leech	48	46	132	226	3	229	301	-6	295	2	297	21	318

No / N°	10 - Miramichi Bay-Neguac Baie-de-Miramichi-Neguac		Votes Counted for Each Candidate / Votes comptés pour chaque candidat(e)						No. of Votes Cast / N° de votes exprimés	Number of Electors Nombre d'électeurs						
	Carmel Robichaud (L)	Serge Robichaud (PC)	Marc-Alphonse Leclair (NDP/NPD)	Filip Vanicek (PVNBGP)	Tommy L'Huilier (PANB/AGNB)	Total Votes/ Total des votes	Rejected Ballots / Bulletins rejetés	Added or Deleted During Revision / Ajoutés ou enlevés pendant la révision		List for Advance Polls/ Liste électorale pour scrutin par anticipation	Added or Deleted During Revision / Ajoutés ou enlevés pendant la révision	Official List / Liste officielle	Added or Deleted at Polls / Ajoutés ou enlevés lors du scrutin	Net Total / Total net		
1	10_Centre Haut-Rivière-du-Portage	52	47	75	1	2	177	3	180	298	-4	294	0	294	19	313
2	10_Centre Haut-Rivière-du-Portage	90	72	96	2	3	263	5	268	423	-1	422	5	427	16	443
3	10_Centre Paroissial de Brantville	74	37	125	1	1	238	2	240	341	-1	340	0	340	14	354
4	10_Centre Paroissial de Brantville	58	20	99	0	2	179	1	180	285	-4	281	-2	279	8	287
5	10_Tabusintac Community Centre	29	131	19	1	1	181	5	186	293	3	296	3	299	18	317
6	10_Tabusintac Community Centre	65	107	33	2	2	209	0	209	366	-1	365	7	372	19	391
7	10_Club d'Âge d'Or de St-Wilfred	34	42	15	1	1	93	1	94	149	0	149	0	149	12	161
8	10_Centre Monseigneur Godin	67	31	14	0	0	112	2	114	188	1	189	5	194	16	210
9	10_Centre Monseigneur Godin	60	60	25	0	1	146	1	147	247	4	251	2	253	13	266
10	10_Centre Monseigneur Godin	43	38	25	3	1	110	2	112	206	-1	205	5	210	15	225
11	10_Légion Royale Canadienne - 61	93	67	44	4	1	209	4	213	347	-1	346	5	351	7	358
12	10_Légion Royale Canadienne - 61	102	74	27	2	3	208	5	213	343	2	345	9	354	20	374
13	10_Légion Royale Canadienne - 61	78	74	17	0	0	169	1	170	302	5	307	1	308	13	321
14	10_Légion Royale Canadienne - 61	64	74	18	0	2	158	3	161	288	-1	287	-2	285	20	305
15	10_Esgenoopetitj First Nation Hall	174	15	5	3	2	199	2	201	286	3	289	-1	288	49	337
16	10_Club d'Âge d'Or de St-Wilfred	60	94	17	1	8	180	2	182	253	2	255	5	260	8	268
17	10_Église de St-Augustin de Lagaceville	83	79	22	1	2	187	2	189	277	2	279	6	285	12	297
18	10_Esgenoopetitj First Nation Hall	94	9	5	1	4	113	1	114	286	2	288	0	288	24	312
19	10_New Jersey Community Centre	38	87	20	1	2	148	1	149	265	1	266	1	267	8	275
20	10_Barryville Golden Age Club	45	47	14	5	6	117	0	117	186	-2	184	3	187	16	203
21	10_Club d'Âge d'Or de St-Wilfred	74	107	48	0	1	230	2	232	342	1	343	3	346	13	359
22	10_Father Morrissey Centre	26	67	6	1	1	101	1	102	170	-5	165	4	169	14	183
23	10_Father Morrissey Centre	18	63	10	5	2	98	2	100	209	1	210	-1	209	9	218

24	10_Église l'Ascension Beaverbrook	33	58	20	0	9	120	0	120	179	-3	176	0	176	14	190
25	10_Église l'Ascension Beaverbrook	34	52	17	3	21	127	1	128	180	-3	177	1	178	11	189
26	10_Douglastown Community Centre	39	69	11	6	10	135	3	138	247	0	247	-1	246	-1	245
27	10_Douglastown Community Centre	48	97	13	3	4	165	1	166	287	-3	284	-1	283	14	297
28	10_Douglastown Community Centre	50	80	17	7	6	160	1	161	309	-4	305	1	306	-1	305
29	10_Douglastown Community Centre	62	88	10	6	2	168	0	168	257	0	257	1	258	7	265
30	10_Douglastown Community Centre	63	107	24	7	10	211	3	214	346	-2	344	0	344	7	351
31	10_Douglastown Community Centre	55	112	9	8	5	189	0	189	307	-1	306	5	311	6	317
	10.ADV-ANT 01 - 10	82	75	81	2	0	240	0	240							
	10.ADV-ANT 11 - 21	22	53	10	0	0	85	0	85							
	10.ADV-ANT 22 - 31	33	82	11	3	4	133	3	136							
	10.SB-BS (Int)	453	462	113	4	9	1,041	2	1,043							
	10.SB-BS (Ext)	50	131	16	8	4	209	1	210							
	TOTAL	2,545	2,908	1,131	92	132	6,808	63	6,871	8,462	-10	8,452	64	8,516	420	8,936

No / N°	11 - Miramichi-Bay du Vin Miramichi-Baie-du-Vin	Votes Counted for Each Candidate / Votes comptés pour chaque candidat(e)						Total Votes/ Total des votes	Rejected Ballots / Bulletins rejetés	No. of Votes Cast / N° de votes exprimés	Number of Electors Nombre d'électeurs						
		Bill Fraser (L)	Joan M. Cripps (PC)	Kelly Clancy-King (NDP/NPD)	Ronald (Ron) Mazerolle (PVNBGP)							Preliminary List / Liste préliminaire	Added or Deleted During Revision / Ajoutés ou enlevés pendant la révision	List for Advance Polls/ Liste électorale pour scrutin par anticipation	Added or Deleted During Revision / Ajoutés ou enlevés pendant la révision	Official List / Liste officielle	Added or Deleted at Polls / Ajoutés ou enlevés lors du scrutin
1	11_Chatham Pioneer Senior Citizens	135	84	18	13		250	5	255	457	9	466	1	467	6	473	
2	11_Chatham Pioneer Senior Citizens	69	67	9	3		148	2	150	324	25	349	-3	346	1	347	
3	11_Chatham Pioneer Senior Citizens	79	95	15	13		202	0	202	353	2	355	-7	348	11	359	
4	11_Chatham Pioneer Senior Citizens	67	61	17	8		153	1	154	273	-9	264	-3	261	13	274	
5	11_Chatham Pioneer Senior Citizens	40	30	14	2		86	0	86	197	-3	194	-18	176	8	184	
6	11_Chatham Pioneer Senior Citizens	55	40	13	5		113	0	113	366	-10	356	-1	355	3	358	
7	11_Chatham Pioneer Senior Citizens	57	31	15	3		106	0	106	273	6	279	-9	270	3	273	
8	11_Knights of Columbus	63	37	20	7		127	2	129	265	0	265	4	269	5	274	
9	11_Knights of Columbus	81	69	10	9		169	5	174	337	-13	324	-11	313	10	323	
10	11_Knights of Columbus	57	37	14	7		115	5	120	236	-2	234	-2	232	-2	230	
11	11_Knights of Columbus	59	69	15	3		146	2	148	241	1	242	1	243	17	260	
12	11_Knights of Columbus	77	86	18	9		190	0	190	342	18	360	8	368	25	393	
13	11_Knights of Columbus	52	41	10	6		109	1	110	208	3	211	-10	201	8	209	
14	11_Loggieville Community Center	81	57	9	5		152	3	155	315	2	317	-3	314	-3	311	
15	11_Loggieville Community Center	97	100	28	11		236	2	238	388	-2	386	-10	376	17	393	
16	11_Loggieville Community Center	93	83	22	3		201	2	203	321	8	329	-4	325	6	331	
17	11_Loggieville Community Center	150	76	13	5		244	1	245	391	-7	384	3	387	5	392	
18	11_Napan Community Hall	75	40	9	4		128	0	128	177	1	178	1	179	5	184	
19	11_Napan Community Hall	97	76	16	5		194	1	195	260	4	264	-1	263	15	278	
20	11_Napan Community Hall	74	95	21	5		195	3	198	268	2	270	0	270	6	276	
21	11_Napan Community Hall	119	88	36	6		249	7	256	377	-4	373	1	374	15	389	
22	11_J.H. Reinsborough Hall	60	44	13	9		126	2	128	201	-1	200	-4	196	-3	193	
23	11_Black River Centennial Hall	84	134	12	9		239	3	242	338	-2	336	4	340	19	359	

24	11_Father T.A. MacDonald Memorial Hall	75	121	11	10	217	0	217	268	9	277	0	277	17	294
25	11_Father T.A. MacDonald Memorial Hall	62	35	3	2	102	0	102	188	3	191	2	193	-2	191
26	11_Baie-Ste-Anne Community Centre	109	44	8	3	164	3	167	258	2	260	8	268	15	283
27	11_Baie-Ste-Anne Community Centre	95	48	7	3	153	0	153	249	-2	247	0	247	10	257
28	11_Baie-Ste-Anne Community Centre	129	71	0	9	209	4	213	313	-3	310	-11	299	14	313
29	11_Baie-Ste-Anne Community Centre	102	75	11	3	191	1	192	297	-5	292	-10	282	20	302
30	11_Baie-Ste-Anne Community Centre	54	55	6	3	118	2	120	176	-1	175	5	180	16	196
	11.ADV-ANT 01 - 6	133	101	11	4	249	2	251							
	11.ADV-ANT 07 - 12	71	79	11	3	164	1	165							
	11.ADV-ANT 13 - 18	70	45	3	3	121	3	124							
	11.ADV-ANT 19 - 23	27	31	4	0	62	2	64							
	11.ADV-ANT 24 - 30	104	73	8	4	189	5	194							
	11.SB-BS (Int)	422	279	54	16	771	15	786							
	11.SB-BS (Ext)	16	17	3	2	38	0	38							
	TOTAL	3,290	2,614	507	215	6,626	85	6,711	8,657	31	8,688	-69	8,619	280	8,899

12 - Miramichi Centre Miramichi-Centre		Votes Counted for Each Candidate / Votes comptés pour chaque candidat(e)						Number of Electors Nombre d'électeurs							
No / N°	John Winston Foran (L)	Robert B. Trevors (PC)	Douglas Mullin (NDP/NPD)	Dylan Schneider (PVNBGP)	Frances Connell (PANB/AGNB)	Total Votes/ Total des votes	Rejected Ballots / Bulletins rejetés	No. of Votes Cast / N° de votes exprimés	Preliminary List / Liste préliminaire	Added or Deleted During Revision / Ajoutés ou enlevés pendant la révision	List for Advance Polls/ Liste électorale pour scrutin par anticipation	Added or Deleted During Revision / Ajoutés ou enlevés pendant la révision	Official List / Liste officielle	Added or Deleted at Polls / Ajoutés ou enlevés lors du scrutin	Net Total / Total net
1	12_St_James Roman Catholic Church Hall	59	95	15	6	3	178	2	180	-3	239	-1	238	14	252
2	12_Royal Canadian Legion Branch 90	92	87	7	8	1	195	1	196	-4	233	3	236	10	246
3	12_St_James Roman Catholic Church Hall	45	47	4	2	7	105	0	105	-4	217	-1	216	11	227
4	12_Royal Canadian Legion Branch 90	54	127	13	1	3	198	2	200	-2	288	0	288	8	296
5	12_Royal Canadian Legion Branch 90	25	70	4	6	0	105	0	105	-1	150	-1	149	11	160
6	12_Royal Canadian Legion Branch 90	41	92	14	5	6	158	0	158	-1	220	-3	217	8	225
7	12_St_James United Church	39	126	9	10	14	198	1	199	-1	330	-3	327	13	340
8	12_Royal Canadian Legion Branch 90	46	105	6	3	2	162	0	162	-2	247	4	251	19	270
9	12_Eel Ground First Nations Band Hall	176	17	6	3	2	204	2	206	5	295	1	296	50	346
10	12_Lindon Recreation Centre	57	59	7	6	3	132	2	134	-3	296	-15	281	10	291
11	12_Lindon Recreation Centre	78	79	21	5	2	185	2	187	7	314	2	316	7	323
12	12_Lindon Recreation Centre	68	95	6	5	5	179	3	182	-4	342	-5	337	9	346
13	12_Lindon Recreation Centre	69	89	14	5	2	179	1	180	-3	344	1	345	0	345
14	12_Lindon Recreation Centre	68	77	14	2	5	166	3	169	2	337	-14	323	18	341
15	12_Miramichi Fire Hall No. 1	77	119	12	2	6	216	2	218	3	374	-6	368	17	385
16	12_Miramichi Fire Hall No. 1	75	62	8	0	7	152	1	153	-9	319	-3	316	10	326
17	12_Miramichi Fire Hall No. 1	83	80	12	4	5	184	2	186	-4	341	-8	333	15	348
18	12_Miramichi Fire Hall No. 1	63	68	9	3	14	157	1	158	-2	331	-1	330	13	343
19	12_Miramichi Fire Hall No. 1	52	31	7	2	7	99	5	104	7	261	-1	260	20	280
20	12_Miramichi Fire Hall No. 1	48	62	11	9	9	139	1	140	4	317	1	318	17	335
21	12_Lindon Recreation Centre	62	73	17	0	6	158	3	161	0	278	4	282	4	286
22	12_Lindon Recreation Centre	31	45	6	1	5	88	0	88	2	195	1	196	3	199
23	12_Nordin Recreation Centre	33	90	12	5	10	150	3	153	5	301	-2	299	9	308

24	12_St_Samuels Parish Hall	27	77	5	3	8	120	1	121	230	-4	226	-1	225	8	233
25	12_St_Samuels Parish Hall	60	83	21	8	9	181	4	185	347	-1	346	2	348	8	356
26	12_Friendly Neighbours Senior Citizens Cer	74	92	12	8	30	216	0	216	346	0	346	-2	344	12	356
27	12_Friendly Neighbours Senior Citizens Cer	96	96	12	9	28	241	2	243	360	-6	354	-8	346	10	356
28	12_Friendly Neighbours Senior Citizens Cer	38	56	9	7	31	141	2	143	230	-1	229	-3	226	3	229
29	12_Chatham Head Recreation Centre	86	68	12	9	9	184	3	187	285	0	285	7	292	9	301
30	12_Chatham Head Recreation Centre	53	130	16	8	20	227	1	228	329	3	332	-3	329	12	341
	12.ADV-ANT 01-6,8	21	47	4	0	4	76	0	76							
	12.ADV-ANT 07:9,21-22	38	29	3	2	3	75	1	76							
	12.ADV-ANT 10-14	51	119	9	5	6	190	2	192							
	12.ADV-ANT 15-20	93	122	11	9	10	245	2	247							
	12.ADV-ANT 23-25	12	30	1	3	1	47	0	47							
	12.ADV-ANT 26-30	18	32	2	0	8	60	0	60							
	12.SB-BS (Int)	426	378	22	8	32	866	1	867							
	12.SB-BS (Ext)	27	29	6	2	0	64	3	67							
	TOTAL	2,561	3,183	379	174	323	6,620	59	6,679	8,704	-17	8,687	-55	8,632	358	8,990

No / N°	13 - Southwest Miramichi Miramichi-Sud-Ouest		Votes Counted for Each Candidate / Votes comptés pour chaque candidat(e)						Rejected Ballots / Bulletins rejetés	No. of Votes Cast / N° de votes exprimés	Number of Electors Nombre d'électeurs					
	Rick Brewer (L)	Jake Stewart (PC)	Jason Robar (NDP/NPD)	Jimmy D. Lawlor (PVNBGP)	Ves Gullison (PANB/AGNB)	Total Votes/ Total des votes	Added or Deleted During Revision / Ajoutés ou enlevés pendant la révision	List for Advance Polls/ Liste électorale pour scrutin par anticipation			Added or Deleted During Revision / Ajoutés ou enlevés pendant la révision	Official List / Liste officielle	Added or Deleted at Polls / Ajoutés ou enlevés lors du scrutin	Net Total / Total net		
1	13_Flo's Hide-A-Way	47	161	10	8	4	230	3	233	332	0	332	5	337	19	356
2	13_Flo's Hide-A-Way	58	111	10	8	2	189	3	192	258	3	261	0	261	14	275
3	13_Flo's Hide-A-Way	15	52	2	5	0	74	0	74	107	0	107	3	110	7	117
4	13_St. Thomas Catholic Church Hall	53	59	6	22	3	143	0	143	212	2	214	2	216	6	222
5	13_St. Thomas Catholic Church Hall	36	30	2	10	0	78	1	79	196	-1	195	0	195	9	204
6	13_St. Thomas Catholic Church Hall	66	83	13	28	4	194	1	195	283	-3	280	1	281	28	309
7	13_Little South West Recreation Centre	51	92	3	13	0	159	1	160	218	-2	216	0	216	12	228
8	13_Little South West Recreation Centre	56	72	4	8	0	140	1	141	212	-8	204	-5	199	12	211
9	13_Flo's Hide-A-Way	52	115	7	5	6	185	1	186	299	-1	298	5	303	8	311
10	13_Renous Recreation Centre	31	112	4	4	1	152	0	152	235	21	256	3	259	10	269
11	13_Most Pure Heart of Mary Church Hall	27	78	13	4	3	125	0	125	208	2	210	0	210	10	220
12	13_Most Pure Heart of Mary Church Hall	46	114	15	6	3	184	4	188	314	-5	309	5	314	12	326
13	13_Renous Recreation Centre	52	99	1	2	1	155	0	155	274	-1	273	7	280	8	288
14	13_Renous Recreation Centre	95	116	7	3	1	222	0	222	327	5	332	9	341	14	355
15	13_Renous Recreation Centre	33	72	2	3	1	111	0	111	185	4	189	9	198	9	207
16	13_Father McKinnon Memorial Hall	15	85	4	1	3	108	0	108	180	0	180	4	184	8	192
17	13_Father McKinnon Memorial Hall	50	124	3	1	0	178	0	178	352	2	354	9	363	5	368
18	13_Father McKinnon Memorial Hall	10	104	3	2	0	119	1	120	211	-2	209	5	214	8	222
19	13_Father McKinnon Memorial Hall	22	72	3	1	4	102	2	104	179	3	182	2	184	7	191
20	13_Father McKinnon Memorial Hall	26	125	1	1	0	153	2	155	316	5	321	0	321	5	326
21	13_Father McKinnon Memorial Hall	7	10	0	0	0	17	0	17	27	1	28	0	28	2	30
22	13_Lady of Mount Carmel Church	51	155	4	1	1	212	2	214	311	1	312	4	316	20	336
23	13_Lady of Mount Carmel Church	0	7	0	0	0	7	0	7	27	0	27	0	27	0	27

24	13_Atlantic Salmon Museum	24	76	7	6	4	117	4	121	209	1	210	1	211	7	218
25	13_Atlantic Salmon Museum	73	81	6	5	16	181	0	181	353	0	353	4	357	7	364
26	13_Our Lady of Annunciation Hall	74	80	8	4	7	173	0	173	343	-1	342	-2	340	6	346
27	13_Our Lady of Annunciation Hall	36	44	4	0	7	91	0	91	238	-2	236	1	237	8	245
28	13_McNamee Recreation Centre	67	58	2	3	11	141	0	141	235	0	235	-2	233	7	240
29	13_McNamee Recreation Centre	51	72	0	2	7	132	1	133	217	-5	212	2	214	7	221
30	13_Ludlow/Porter Cove Recreation Centre	61	54	6	2	22	145	0	145	219	-1	218	1	219	14	233
31	13_Holtville Women's Institute Hall	30	60	5	1	19	115	2	117	200	-7	193	0	193	9	202
32	13_Royal Canadian Legion Branch 78	59	56	9	5	19	148	1	149	266	17	283	1	284	8	292
33	13_Astle Recreation Centre	39	56	7	6	25	133	0	133	239	-1	238	0	238	10	248
34	13_Bloomfield Ridge Institute Hall	44	47	1	1	39	132	0	132	207	-1	206	4	210	11	221
35	13_Bloomfield Ridge Institute Hall	32	48	3	1	26	110	0	110	165	0	165	6	171	11	182
	13.ADV-ANT 01-10	40	110	5	4	1	160	0	160							
	13.ADV-ANT 11-12	25	41	0	2	3	71	0	71							
	13.ADV-ANT 13-23	43	109	1	2	1	156	1	157							
	13.ADV-ANT 24-29	114	109	1	5	22	251	0	251							
	13.ADV-ANT 30-35	42	99	2	1	46	190	1	191							
	13.SB-BS (Int)	173	497	11	11	11	703	5	708							
	13.SB-BS (Ext)	25	41	6	6	0	78	3	81							
TOTAL		1,951	3,786	201	203	323	6,464	40	6,504	8,154	26	8,180	84	8,264	338	8,602

No / N°	Polling Station Location / Lieu du bureau de vote	Votes Counted for Each Candidate / Votes comptés pour chaque candidat(e)				Total Votes/ Total des votes	Rejected Ballots / Bulletins rejetés	No. of Votes Cast / N° de votes exprimés	Number of Electors Nombre d'électeurs						
		Brand LeBlanc (L)	Jimmy Bourque (FC)	Alida Fagan (NDP/NPD)						Preliminary List / Liste préliminaire	Added or Deleted During Revision / Ajoutés ou enlevés pendant la révision	List for Advance Polls/ Liste électorale pour scrutin par anticipation	Added or Deleted During Revision / Ajoutés ou enlevés pendant la révision	Official List / Liste officielle	Added or Deleted at Polls / Ajoutés ou enlevés lors du scrutin
1	14_Le Centre Communautaire de Collette	105	125	14		244	6	250	0	325	3	328	15	343	
2	14_Le Centre Communautaire de Collette	47	76	7		130	0	130	2	171	8	179	7	186	
3	14_Centre Communautaire de Pleasant Rid	36	103	7		146	1	147	2	185	1	186	23	209	
4	14_Club d'Âge d'Or de Rogersville Inc.	54	55	9		118	1	119	2	184	-1	183	16	199	
5	14_Club d'Âge d'Or de Rogersville Inc.	72	97	9		178	2	180	-4	248	1	249	17	266	
6	14_Club d'Âge d'Or de Rogersville Inc.	87	78	5		170	1	171	6	348	4	352	20	372	
7	14_Club d'Âge d'Or de Rogersville Inc.	102	93	15		210	3	213	-7	347	6	353	21	374	
8	14_Centre Communautaire d'Acadieville	74	112	16		202	2	204	1	343	6	349	20	369	
9	14_Centre Communautaire d'Acadieville	54	115	26		195	5	200	-3	251	2	253	9	262	
10	14_Kouchibouguac Community Centre	60	79	24		163	3	166	0	237	1	238	7	245	
11	14_Centre Communautaire de Pointe-Sapin	71	71	22		164	6	170	-4	214	2	216	5	221	
12	14_Centre Communautaire de Pointe-Sapin	87	76	21		184	5	189	-7	220	1	221	9	230	
13	14_Club d'Âge d'Or de Saint-Ignace Inc.	55	95	24		174	3	177	-2	225	-1	224	12	236	
14	14_Club d'Âge d'Or de Saint-Ignace Inc.	64	91	29		184	6	190	-6	225	4	229	14	243	
15	14_Club de Loisirs de l'Âge d'Or de Saint-L	89	93	43		225	1	226	-5	328	4	332	11	343	
16	14_Club de Loisirs de l'Âge d'Or de Saint-L	57	64	24		145	5	150	-2	204	2	206	11	217	
17	14_Club de Loisirs de l'Âge d'Or de Saint-L	39	50	23		112	2	114	1	167	1	168	7	175	
18	14_Club de Loisirs de l'Âge d'Or de Saint-L	53	81	29		163	5	168	29	367	8	375	14	389	
19	14_Club de Loisirs de l'Âge d'Or de Saint-L	76	89	33		198	6	204	-7	326	5	331	20	351	
20	14_Club de Loisirs de l'Âge d'Or de Saint-L	87	94	26		207	8	215	6	355	2	357	12	369	
21	14_Centre Communautaire de Saint-Charles	93	67	15		175	8	183	-3	242	-2	240	8	248	
22	14_Centre Communautaire de Saint-Charles	99	87	24		210	10	220	-6	302	4	306	18	324	
23	14_Centre Communautaire de l'Aldouane	104	70	31		205	2	207	0	291	4	295	11	306	

15 - Kent		Votes Counted for Each Candidate / Votes comptés pour chaque candidat(e)						Number of Electors Nombre d'électeurs						
No / N°	Shawn Michael Graham (L)	Bruce Hickey (PC)	Susan Levi-Peters (NDP/NPD)	Garry W Sanipass (PVNBGP)	Total Votes/ Total des votes	Rejected Ballots / Bulletins rejetés	No. of Votes Cast / N° de votes exprimés	Preliminary List / Liste préliminaire	Added or Deleted During Revision / Ajoutés ou enlevés pendant la révision	List for Advance Polls/ Liste électorale pour scrutin par anticipation	Added or Deleted During Revision / Ajoutés ou enlevés pendant la révision	Official List / Liste officielle	Added or Deleted at Polls / Ajoutés ou enlevés lors du scrutin	Net Total / Total net
1	15_Harcourt Legion Branch 75	21	6	0	1	28	0	28	40	0	0	40	4	44
2	15_Harcourt Legion Branch 75	116	17	4	9	146	0	146	190	-3	1	188	13	201
3	15_Bass River Church Hall, St. Mark's Pres	135	24	14	2	175	3	178	237	-5	1	233	19	252
4	15_Beersville Fire Hall	106	16	5	5	132	0	132	189	4	3	196	19	215
5	15_Adamsville Community Center	76	18	11	5	110	0	110	194	2	0	196	9	205
6	15_Saint Paul Club D'Age D'Or	134	46	20	14	214	2	216	335	-5	-3	327	12	339
7	15_Saint Paul Club D'Age D'Or	109	41	21	6	177	1	178	252	-1	-2	249	8	257
8	15_Saint Paul Club D'Age D'Or	41	21	1	4	67	1	68	97	1	0	98	7	105
9	15_Salle Paroissial Notre Dame du Mont Ca	117	66	16	7	206	2	208	327	-5	8	330	16	346
10	15_Salle Paroissial Notre Dame du Mont Ca	83	68	27	4	182	2	184	249	-5	0	244	20	264
11	15_Salle Paroissial Notre Dame du Mont Ca	51	37	14	1	103	3	106	174	-1	3	176	15	191
12	15_Salle Paroissial Notre Dame du Mont Ca	81	61	13	5	160	2	162	266	6	-1	271	15	286
13	15_Centre Communautaire St Norbert	72	11	6	3	92	1	93	130	2	0	132	2	134
14	15_West Branch Hall	170	48	10	6	234	0	234	322	6	2	330	23	353
15	15_Elispogtog Adult Education Center	53	14	260	6	333	0	333	371	-2	4	373	194	567
16	15_Elispogtog Adult Education Center	42	16	237	2	297	2	299	232	-3	1	230	83	313
17	15_Rexton Catholic Church Hall	178	41	14	2	235	3	238	349	8	12	369	28	397
18	15_Rexton Catholic Church Hall	116	24	11	4	155	1	156	326	-3	-1	322	14	336
19	15_Rexton Catholic Church Hall	153	21	4	1	179	1	180	273	-4	3	272	26	298
20	15_Ste Anne Parish Hall	137	46	20	7	210	2	212	319	-9	5	315	20	335
21	15_Ste Anne Parish Hall	135	45	22	6	208	1	209	283	-10	1	274	9	283
22	15_Ste Anne Parish Hall	82	34	15	8	139	4	143	202	-9	-1	192	10	202
23	15_Ste Anne Parish Hall	88	37	16	4	145	2	147	230	1	-4	227	22	249

24	15_Ste Anne Parish Hall	44	50	13	4	111	1	112	218	-2	216	5	221	11	232
25	15_Boucoute Community Center	112	124	21	6	263	2	265	442	-7	435	4	439	9	448
26	15_Boucoute Community Center	66	56	6	5	133	3	136	291	-3	288	-1	287	5	292
27	15_Boucoute Community Center	47	50	16	6	119	6	125	343	-28	315	6	321	17	338
28	15_Boucoute Community Center	48	34	7	4	93	3	96	231	5	236	0	236	-2	234
29	15_Boucoute Community Center	78	54	21	7	160	2	162	384	18	402	7	409	2	411
30	15_Boucoute Community Center	116	63	25	7	211	3	214	349	-2	347	3	350	27	377
31	15_Boucoute Community Center	56	62	14	9	141	3	144	222	4	226	1	227	14	241
32	15_Boucoute Community Center	29	81	19	7	136	3	139	233	-1	232	4	236	9	245
	15.ADV-ANT 01-7	72	15	3	0	90	0	90							
	15.ADV-ANT 08-13	96	55	22	3	176	2	178							
	15.ADV-ANT 14-19	184	37	17	2	240	0	240							
	15.ADV-ANT 20-26	129	111	25	14	279	5	284							
	15.ADV-ANT 27-32	94	101	17	5	217	4	221							
	15.SB-BS (Int)	286	154	31	17	488	3	491							
	15.SB-BS (Ext)	64	17	22	9	112	2	114							
	TOTAL	3,817	1,822	1,040	217	6,896	75	6,971	8,300	-51	8,249	61	8,310	680	8,990

16 - Kent South Kent-Sud		Votes Counted for Each Candidate / Votes comptés pour chaque candidat(e)					Number of Electors Nombre d'électeurs								
No / N°	Poling Station Location / Lieu du bureau de vote	Martin Goguen (L)	Claude Williams (PC)	Oscar Doucet (NDP/NPD)	Luc LeBreton (PVNBGP)	Total Votes/ Total des votes	Rejected Ballots / Bulletins rejetés	No. of Votes Cast / N° de votes exprimés	Preliminary List / Liste préliminaire	Added or Deleted During Revision / Ajoutés ou enlevés pendant la révision	List for Advance Polls/ Liste électorale pour scrutin par anticipation	Added or Deleted During Revision / Ajoutés ou enlevés pendant la révision	Official List / Liste officielle	Added or Deleted at Polls / Ajoutés ou enlevés lors du scrutin	Net Total / Total net
1	16_Club La Cachette	36	71	3	5	115	0	115	157	-3	154	0	154	14	168
2	16_McKees Mills Community Hall	29	139	12	12	192	3	195	266	-5	261	4	265	17	282
3	16_Club du Village	12	52	9	3	76	1	77	174	-1	173	-4	169	11	180
4	16_Club du Village	32	86	11	0	129	1	130	240	-3	237	0	237	18	255
5	16_Club du Village	47	97	7	7	158	2	160	228	-5	223	5	228	12	240
6	16_Club La Cachette	13	92	4	2	111	1	112	156	-4	152	1	153	10	163
7	16_Club du Village	82	113	11	7	213	1	214	315	-14	301	4	305	22	327
8	16_Club du Village	70	88	11	9	178	2	180	251	-8	243	2	245	22	267
9	16_Club du Village	68	56	6	2	132	0	132	228	-7	221	4	225	11	236
10	16_Club du Village	57	67	6	1	131	0	131	254	-16	238	7	245	12	257
11	16_Club du Village	65	90	19	5	179	1	180	310	-12	298	0	298	17	315
12	16_Club du Village	70	130	11	13	224	0	224	368	-7	351	1	352	21	373
13	16_Notre Centre	54	91	10	11	166	0	166	380	2	382	4	386	11	397
14	16_Notre Centre	30	86	5	7	128	1	129	205	-4	201	1	202	7	209
15	16_Notre Centre	77	54	8	3	142	0	142	253	-6	247	-1	246	20	266
16	16_Notre Centre	62	55	15	19	151	2	153	277	-5	272	8	280	8	288
17	16_Notre Centre	69	86	16	7	178	1	179	289	-13	276	2	278	16	294
18	16_Notre Centre	49	79	17	3	148	2	150	260	-5	255	2	257	2	259
19	16_Notre Centre	67	77	14	14	172	2	174	311	-3	308	5	313	8	321
20	16_Notre Centre	97	98	5	8	208	1	209	331	-1	330	3	333	24	357
21	16_Shediack Cape School	67	88	19	21	195	1	196	288	0	288	6	294	15	309
22	16_Shediack Cape School	35	125	24	19	203	2	205	339	-5	334	1	335	9	344
23	16_Club Chasse et Pêche de Grande-Digue	50	96	15	10	171	1	172	284	-1	283	2	285	14	299

24	16_Club d'Âge d'Or de St-Philippe	43	81	19	18	161	0	161	251	2	253	-2	251	13	264
25	16_Irishtown Community Center	38	95	33	17	183	1	184	334	3	337	-2	335	14	349
26	16_Irishtown Community Center	33	76	20	14	143	5	148	228	-3	225	1	226	18	244
27	16_Irishtown Community Center	17	69	2	6	94	0	94	141	-2	139	2	141	11	152
28	16_Irishtown Community Center	40	129	26	18	213	5	218	339	-4	335	-5	330	43	373
29	16_Irishtown Community Center	36	103	17	10	166	2	168	305	2	307	-6	301	14	315
30	16_Centre Communautaire de Notre-Dame	41	198	13	8	260	3	263	365	-13	352	2	354	19	373
31	16_Centre Communautaire de Notre-Dame	63	144	8	5	220	2	222	357	-3	354	-7	347	13	360
32	16_Centre Communautaire de Notre-Dame	33	162	9	3	207	0	207	308	-6	302	-6	296	34	330
33	16_Club La Cachette	24	119	5	7	155	2	157	264	-5	259	4	263	6	269
34	16_Club La Cachette	36	157	7	2	202	2	204	340	3	343	2	345	11	356
35	16_Club La Cachette	51	253	7	7	318	2	320	513	-35	478	-3	475	42	517
36	16_Club La Cachette	37	217	7	4	265	1	266	425	21	446	7	453	14	467
	16.ADV-ANT 01-2, 6, 30-31	37	87	0	0	124	2	126							
	16.ADV-ANT 03-5, 7-8	76	125	6	1	208	0	208							
	16.ADV-ANT 09-12	97	135	9	4	245	1	246							
	16.ADV-ANT 13-18	97	166	8	6	277	0	277							
	16.ADV-ANT 19-23	73	77	10	6	166	1	167							
	16.ADV-ANT 24-29	26	110	9	8	153	0	153							
	16.ADV-ANT 32-36	59	234	6	7	306	5	311							
	16.SB-BS (Int)	206	246	12	19	483	0	483							
	16.SB-BS (Ext)	46	55	8	14	123	1	124							
	TOTAL	2,447	5,054	499	372	8,372	60	8,432	10,324	-166	10,158	44	10,202	573	10,775

17 - Shediac-Cap-Pelé		Votes Counted for Each Candidate / Votes comptés pour chaque candidat(e)						Number of Electors Nombre d'électeurs							
No / N°	Victor Boudreau (L)	Janice Brun (PC)	Yves Léger (NDP/NPD)	Natalie Arsenault (PVNBGP)	Charles Vautour (IND)	Total Votes/ Total des votes	Rejected Ballots / Bulletins rejetés	No. of Votes Cast / N° de votes exprimés	Preliminary List / Liste préliminaire	Added or Deleted During Revision / Ajoutés ou enlevés pendant la révision	List for Advance Polls/ Liste électorale pour scrutin par anticipation	Added or Deleted During Revision / Ajoutés ou enlevés pendant la révision	Official List / Liste officielle	Added or Deleted at Polls / Ajoutés ou enlevés lors du scrutin	Net Total / Total net
1	17_Le Club Boishébert	83	61	11	10	0	165	1	166	-75	345	-4	341	12	353
2	17_Le Club Boishébert	138	53	19	12	6	228	1	229	-10	417	2	419	9	428
3	17_Le Club Boishébert	87	36	17	11	0	151	1	152	-32	342	6	348	6	354
4	17_Le Club Boishébert	127	40	13	12	2	194	3	197	-31	412	0	412	9	421
5	17_Le Club Boishébert	122	38	14	5	2	181	1	182	60	598	0	598	4	602
6	17_Cité d'Age d'Or Résidence Hon. Joseph	129	38	8	4	1	180	2	182	-16	318	-1	317	11	328
7	17_Cité d'Age d'Or Résidence Hon. Joseph	119	28	14	8	0	169	1	170	4	382	-2	380	13	393
8	17_Le Club Boishébert	109	32	18	9	2	170	2	172	-12	310	-4	306	10	316
9	17_Le Club Boishébert	101	31	9	12	1	154	2	156	-30	311	6	317	14	331
10	17_Le Club Boishébert	183	67	23	14	2	289	5	294	42	782	-5	777	12	789
11	17_Le Club Boishébert	101	42	16	17	3	179	0	179	-9	360	-1	359	12	371
12	17_Pointe-du-Chêne Recreational & Commu	122	49	14	9	2	196	4	200	-4	322	0	322	19	341
13	17_Pointe-du-Chêne Recreational & Commu	57	45	15	5	4	126	2	128	-2	233	9	242	20	262
14	17_Le Club Boishébert	88	35	14	8	2	147	0	147	-9	255	2	257	14	271
15	17_Club d'Age d'Or de Barachois Inc.	172	62	34	17	4	289	0	289	-9	384	-2	382	29	411
16	17_Club d'Age d'Or de Barachois Inc.	122	58	13	4	2	199	3	202	-9	347	4	351	10	361
17	17_Service d'Incendie de Haute-Aaboujaga	144	45	32	12	2	235	2	237	0	340	2	342	23	365
18	17_Club d'Age d'Or de Barachois Inc.	139	46	18	6	4	213	2	215	-5	315	1	316	21	337
19	17_Service d'Incendie de Haute-Aaboujaga	155	50	20	18	5	248	4	252	1	363	-6	357	11	368
20	17_Club d'Age d'Or de Barachois Inc.	100	36	13	11	8	168	0	168	-10	276	2	278	8	286
21	17_Club d'Age d'Or de Barachois Inc.	102	41	12	4	1	160	4	164	-4	225	2	227	16	243
22	17_Club d'Age d'Or de Barachois Inc.	113	54	29	11	1	208	0	208	-2	304	-2	302	18	320
23	17_Association des Loisirs de St-André-LeB	128	27	10	6	3	174	1	175	-3	236	0	236	27	263

24	17_Association des Loisirs de St-André-LeB	153	59	25	24	2	263	2	265	368	-1	367	-5	362	27	389
25	17_Aboiteau Restaurant & Motels	122	67	17	13	0	219	1	220	334	-17	317	-1	316	21	337
26	17_Club d'Âge d'Or Ste-Thérèse de Cap-Pe	119	68	15	9	2	213	5	218	353	-26	327	-4	323	27	350
27	17_Club d'Âge d'Or Ste-Thérèse de Cap-Pe	115	44	15	4	2	180	0	180	296	-13	283	-7	276	13	289
28	17_Club d'Âge d'Or Ste-Thérèse de Cap-Pe	82	49	11	12	1	155	1	156	292	-7	285	4	289	6	295
29	17_Club d'Âge d'Or Ste-Thérèse de Cap-Pe	70	50	7	5	2	134	2	136	215	-8	207	-1	206	12	218
30	17_Club d'Âge d'Or Ste-Thérèse de Cap-Pe	98	54	16	5	2	175	2	177	274	-4	270	-11	259	13	272
31	17_Club d'Âge d'Or Ste-Thérèse de Cap-Pe	95	29	12	6	2	144	4	148	284	-8	276	-7	269	9	278
32	17_Club d'Âge d'Or de Shemogue Inc.	62	47	7	6	3	125	0	125	251	-10	241	-10	231	11	242
33	17_Club d'Âge d'Or de Shemogue Inc.	85	66	19	7	1	178	6	184	284	-8	276	-8	268	7	275
34	17_Club d'Âge d'Or de Shemogue Inc.	95	67	14	12	3	191	1	192	289	-5	284	-11	273	19	292
	17.ADV-ANT 01-4	151	49	11	7	0	218	4	222							
	17.ADV-ANT 05-8	166	48	11	6	3	234	3	237							
	17.ADV-ANT 09-14	138	69	17	12	4	240	1	241							
	17.ADV-ANT 15-18	90	38	8	9	2	147	2	149							
	17.ADV-ANT 19-22	53	29	9	3	4	98	0	98							
	17.ADV-ANT 23-28	120	48	10	9	2	189	2	191							
	17.ADV-ANT 29-34	88	74	6	2	1	171	2	173							
	17.SB-BS (Int)	539	139	40	23	10	751	12	763							
	17.SB-BS (Ext)	61	12	12	10	1	96	0	96							
	TOTAL	5,243	2,120	668	409	104	8,544	91	8,635	11,582	-272	11,310	-52	11,258	493	11,751

18 - Tantrammar		Votes Counted for Each Candidate / Votes comptés pour chaque candidat(e)						Number of Electors Nombre d'électeurs							
No / N°	Poling Station Location / Lieu du bureau de vote	Beth Barczyk (L)	Mike Oiscamp (PC)	Bill Evans (NDP/NPD)	Margaret Tusz-King (PVNBGP)	Total Votes/ Total des votes	Rejected Ballots / Bulletins rejetés	No. of Votes Cast / N° de votes exprimés	Preliminary List / Liste préliminaire	Added or Deleted During Revision / Ajoutés ou enlevés pendant la révision	List for Advance Polls/ Liste électorale pour scrutin par anticipation	Added or Deleted During Revision / Ajoutés ou enlevés pendant la révision	Official List / Liste officielle	Added or Deleted at Polls / Ajoutés ou enlevés lors du scrutin	Net Total / Total net
1	18_Saint Edward's Hall	22	95	10	11	138	1	139	246	-7	239	1	240	16	256
2	18_Saint Edward's Hall	19	143	15	18	195	1	196	347	-11	336	0	336	8	344
3	18_Midgic United Baptist Church	45	138	7	8	198	1	199	323	2	325	3	328	14	342
4	18_Tantrammar Veterans Memorial Civic Cen	39	100	21	31	191	0	191	325	2	327	6	333	17	350
5	18_Tantrammar Veterans Memorial Civic Cen	24	100	18	29	171	1	172	319	1	320	3	323	4	327
6	18_Tantrammar Veterans Memorial Civic Cen	35	85	17	24	161	1	162	301	1	302	-2	300	11	311
7	18_Tantrammar Veterans Memorial Civic Cen	44	83	27	58	212	1	213	383	92	475	3	478	87	565
8	18_Tantrammar Veterans Memorial Civic Cen	16	79	18	27	140	2	142	289	-5	284	1	285	18	303
9	18_Tantrammar Veterans Memorial Civic Cen	17	54	24	45	140	1	141	308	-12	296	2	298	10	308
10	18_Tantrammar Veterans Memorial Civic Cen	40	122	30	35	227	1	228	409	2	411	2	413	26	439
11	18_Tantrammar Veterans Memorial Civic Cen	33	51	23	33	140	1	141	314	-5	309	-3	306	8	314
12	18_St. Paul's Anglican Church	41	96	35	52	224	1	225	377	-14	363	-8	355	14	369
13	18_St. Paul's Anglican Church	14	64	10	28	116	0	116	218	-7	211	-5	206	9	215
14	18_St. Paul's Anglican Church	14	56	10	17	97	1	98	244	-11	233	-1	232	12	244
15	18_St. Paul's Anglican Church	16	110	21	22	169	0	169	355	6	361	1	362	6	368
16	18_St. Ann's Anglican Church Hall	16	76	16	17	125	0	125	193	-4	189	0	189	10	199
17	18_St. Ann's Anglican Church Hall	25	112	14	3	154	1	155	249	2	251	3	254	14	268
18	18_Point de Bute Community Hall	23	66	10	9	108	0	108	203	-6	197	2	199	12	211
19	18_Point de Bute Community Hall	31	66	13	10	120	3	123	165	0	165	5	170	11	181
20	18_Baie Verte Community Hall	33	92	10	16	151	2	153	250	6	256	-1	255	4	259
21	18_PEDVAG	31	69	13	12	125	0	125	292	-2	290	2	292	8	300
22	18_First United Church Murray Corner	40	101	4	9	154	0	154	226	0	226	1	227	6	233
23	18_PEDVAG	32	88	3	6	129	2	131	218	-5	213	0	213	10	223

24	18_Trinity United Church Cape Tormentine	36	124	12	7	179	0	179	303	-3	300	-1	299	11	310
	18.ADV-ANT 01 - 6	17	57	14	19	107	0	107							
	18.ADV-ANT 07 - 12	42	154	34	32	262	0	262							
	18.ADV-ANT 13 - 19	15	80	14	11	120	1	121							
	18.ADV-ANT 20-24	30	40	5	4	79	1	80							
	18.SB-BS (Int)	113	194	59	56	422	0	422							
	18.SB-BS (Ext)	3	12	4	3	22	0	22							
	TOTAL	906	2,707	511	652	4,776	23	4,799	6,857	22	6,879	14	6,893	346	7,239

19 - Memramcook-Lakeville-Dieppe		Votes Counted for Each Candidate / Votes comptés pour chaque candidat(e)					Number of Electors Nombre d'électeurs								
No / N°	Poling Station Location / Lieu du bureau de vote	Bernard LeBlanc (L)	Fortunat N. Duguay (PC)	Denis Brun (NDP/NPD)	Fanny Leblanc (PVNBGP)	Total Votes/ Total des votes	Rejected Ballots / Bulletins rejetés	No. of Votes Cast / N° de votes exprimés	Preliminary List / Liste préliminaire	Added or Deleted During Revision / Ajoutés ou enlevés pendant la révision	List for Advance Polls/ Liste électorale pour scrutin par anticipation	Added or Deleted During Revision / Ajoutés ou enlevés pendant la révision	Official List / Liste officielle	Added or Deleted at Polls / Ajoutés ou enlevés lors du scrutin	Net Total / Total net
1	19_Lakeville Community Centre	27	63	10	8	108	5	113	222	-2	220	1	221	9	230
2	19_Lakeville Community Centre	41	43	20	11	115	0	115	294	-5	289	0	289	4	293
3	19_Lakeville Community Centre	37	39	14	11	101	1	102	250	-3	247	-2	245	13	258
4	19_Lakeville Community Centre	31	50	13	4	98	0	98	228	-1	227	2	229	6	235
5	19_Lakeville Community Centre	50	89	14	20	173	1	174	298	-1	297	-2	295	18	313
6	19_Lakeville Community Centre	32	57	14	9	112	2	114	224	1	225	0	225	8	233
7	19_Boys & Girls Club of Dieppe	51	50	24	18	143	0	143	325	-4	321	-2	319	9	328
8	19_Club d'Âge d'Or de Scoudouc Inc.	88	48	46	19	201	3	204	276	-3	273	2	275	18	293
9	19_Club d'Âge d'Or de Scoudouc Inc.	135	55	24	10	224	5	229	343	-8	335	-2	333	18	351
10	19_Club d'Âge d'Or de Scoudouc Inc.	102	50	20	14	186	4	190	321	-6	315	1	316	23	339
11	19_L'Atelier Artisan	58	37	15	10	120	0	120	289	-3	286	6	292	10	302
12	19_Institut Memramcook	91	53	13	13	170	5	175	321	-4	317	-1	316	17	333
13	19_Institut Memramcook	77	25	9	4	115	2	117	227	0	227	0	227	2	229
14	19_Institut Memramcook	66	24	7	8	105	3	108	224	-7	217	0	217	8	225
15	19_Institut Memramcook	52	29	14	6	101	0	101	220	2	222	1	223	10	233
16	19_Institut Memramcook	64	54	6	15	139	2	141	281	-4	277	2	279	6	285
17	19_Club d'Âge d'Or Pré-D'En Haut	175	34	5	18	232	2	234	333	-9	324	3	327	8	335
18	19_Institut Memramcook	102	69	5	7	183	1	184	460	20	480	8	488	14	502
19	19_Club d'Âge d'Or Pré-D'En Haut	164	44	16	11	235	2	237	407	-7	400	2	402	4	406
20	19_Institut Memramcook	128	80	22	8	238	1	239	404	2	406	7	413	22	435
21	19_L'Atelier Artisan	65	47	14	15	141	0	141	345	-5	340	0	340	14	354
22	19_L'Atelier Artisan	76	41	11	9	137	1	138	248	-3	245	0	245	9	254
23	19_Club d'Âge d'Or de Saint Anselme	94	63	45	19	221	3	224	394	-8	386	-1	385	9	394

24	19_Club d'Âge d'Or de Saint Anselme	113	73	31	12	229	1	230	449	-7	442	5	447	15	462
25	19_Parc Rotary St. Anselme	121	87	39	18	265	2	267	453	-1	452	1	453	12	465
26	19_Parc Rotary St. Anselme	97	104	45	18	264	2	266	529	-11	518	8	526	20	546
27	19_Parc Rotary St. Anselme	77	49	21	9	156	4	160	372	-5	367	-6	361	11	372
28	19_Parc Rotary St. Anselme	92	75	29	15	211	5	216	376	-11	365	9	374	21	395
29	19_Boys & Girls Club of Dieppe	93	77	24	14	208	4	212	361	-2	359	2	361	26	387
	19.ADV-ANT 01-6	45	88	22	6	161	4	165							
	19.ADV-ANT 07-10, 23-24	117	65	23	12	217	0	217							
	19.ADV-ANT 11-16	208	95	11	14	328	5	333							
	19.ADV-ANT 17-22	239	101	15	11	366	2	368							
	19.ADV-ANT 25-29	89	62	23	7	181	4	185							
	19.SB-BS (Int)	281	124	24	17	446	4	450							
	19.SB-BS (Ext)	45	27	20	13	105	0	105							
	TOTAL	3,423	2,171	708	433	6,735	80	6,815	9,474	-95	9,379	44	9,423	364	9,787

No / N°	20 - Dieppe Centre-Lewisville Dieppe-Centre-Lewisville	Votes Counted for Each Candidate / Votes comptés pour chaque candidat(e)						Total Votes/ Total des votes	Rejected Ballots / Bulletins rejetés	No. of Votes Cast / N° de votes exprimés	Number of Electors Nombre d'électeurs						Net Total / Total net
		Roger Melanson (L)	Dave Mattais (PC)	Agathe Lapointe (NDP/NPD)	Paul LeBreton (PVNBGP)						Preliminary List / Liste préliminaire	Added or Deleted During Revision / Ajoutés ou enlevés pendant la révision	List for Advance Polls/ Liste électorale pour scrutin par anticipation	Added or Deleted During Revision / Ajoutés ou enlevés pendant la révision	Official List / Liste officielle	Added or Deleted at Polls / Ajoutés ou enlevés lors du scrutin	
1	20_Norm Crossman Community Centre-Kay	70	77	25	9		181	0	181	374	-3	371	0	371	5	376	
2	20_Norm Crossman Community Centre-Kay	61	56	25	24		166	7	173	341	0	341	4	345	14	359	
3	20_Norm Crossman Community Centre-Kay	97	87	18	9		211	2	213	376	1	377	0	377	6	383	
4	20_Norm Crossman Community Centre-Kay	138	161	46	43		388	3	391	635	24	659	7	666	35	701	
5	20_Club d'Âge d'Or de Dieppe Inc.	37	47	16	5		105	1	106	321	-19	302	0	302	5	307	
6	20_Club d'Âge d'Or de Dieppe Inc.	71	60	24	12		167	1	168	329	4	333	2	335	11	346	
7	20_Club d'Âge d'Or de Dieppe Inc.	103	83	21	21		228	1	229	366	1	367	2	369	20	389	
8	20_Club d'Âge d'Or de Dieppe Inc.	68	34	14	10		126	2	128	283	-5	278	3	281	3	284	
9	20_Club d'Âge d'Or de Dieppe Inc.	73	22	17	8		120	3	123	324	-15	309	5	314	1	315	
10	20_Club d'Âge d'Or de Dieppe Inc.	42	56	13	2		113	1	114	260	-2	258	0	258	3	261	
11	20_Marché de Dieppe Market	48	40	18	8		114	2	116	263	-1	262	-4	258	6	264	
12	20_Marché de Dieppe Market	42	35	16	5		98	5	103	301	-8	293	-4	289	9	298	
13	20_Marché de Dieppe Market	117	96	33	7		253	1	254	475	2	477	3	480	19	499	
14	20_Marché de Dieppe Market	34	38	12	8		92	0	92	240	-6	234	0	234	4	238	
15	20_Marché de Dieppe Market	53	35	14	2		104	2	106	275	-11	264	-4	260	5	265	
16	20_Marché de Dieppe Market	72	59	23	14		168	3	171	448	6	454	10	464	12	476	
17	20_Marché de Dieppe Market	126	73	48	24		271	5	276	514	4	518	11	529	14	543	
18	20_Marché de Dieppe Market	215	125	38	37		415	5	420	749	16	765	2	767	25	792	
19	20_Marché de Dieppe Market	164	108	38	29		339	2	341	564	19	583	8	591	43	634	
20	20_Marché de Dieppe Market	105	82	14	34		235	2	237	384	-3	381	-2	379	17	396	
21	20_Centre Arthur- J.- LeBlanc Centre	57	85	45	13		200	2	202	448	-1	447	-2	445	2	447	
22	20_Centre Arthur- J.- LeBlanc Centre	132	132	57	12		333	3	336	592	35	627	5	632	47	679	
23	20_Marché de Dieppe Market	67	70	26	20		183	0	183	388	11	399	0	399	-2	397	

24	20_Centre Arthur- J.- LeBlanc Centre	65	54	12	9	140	1	141	377	62	439	-1	438	8	446
25	20_Centre Arthur- J.- LeBlanc Centre	82	74	30	14	200	0	200	388	4	392	6	398	7	405
26	20_Centre Arthur- J.- LeBlanc Centre	108	54	37	16	215	4	219	371	3	374	6	380	20	400
27	20_Centre Arthur- J.- LeBlanc Centre	205	102	28	25	360	1	361	606	-1	605	13	618	19	637
28	20_Centre Arthur- J.- LeBlanc Centre	252	231	55	33	571	7	578	1069	199	1268	4	1272	36	1308
29	20_Centre Arthur- J.- LeBlanc Centre	178	162	64	38	442	6	448	659	74	733	10	743	31	774
30	20_Centre Arthur- J.- LeBlanc Centre	103	49	30	18	200	3	203	345	4	349	2	351	15	366
31	20_Centre Arthur- J.- LeBlanc Centre	118	93	35	15	261	5	266	471	6	477	6	483	21	504
	20.ADV-ANT 01-4	93	94	21	10	218	1	219							
	20.ADV-ANT 05-8	95	57	17	12	181	2	183							
	20.ADV-ANT 09-12	69	44	26	4	143	2	145							
	20.ADV-ANT 13-16	87	58	20	9	174	1	175							
	20.ADV-ANT 17,18,20	67	66	16	14	163	3	166							
	20.ADV-ANT 19,21,22	96	67	25	10	198	0	198							
	20.ADV-ANT 23,24,25	71	44	16	12	143	0	143							
	20.ADV-ANT 26,27,28	189	84	24	16	313	2	315							
	20.ADV-ANT 29,30,31	82	64	7	22	175	1	176							
	20.SB-BS (Int)	480	308	62	32	882	1	883							
	20.SB-BS (Ext)	110	60	26	29	225	2	227							
	TOTAL	4,542	3,426	1,152	694	9,814	95	9,909	13,536	400	13,936	92	14,028	461	14,489

No / N°	21 - Moncton East Moncton-Est	Votes Counted for Each Candidate / Votes comptés pour chaque candidat(e)					Total Votes/ Total des votes	Rejected Ballots / Bulletins rejetés	No. of Votes Cast / N° de votes exprimés	Number of Electors Nombre d'électeurs						Net Total / Total net
		Chris Collins (L)	Karen Nelson (PC)	Teresa Sullivan (NDP/NPD)	Roy MacMullin (PVNBGP)						Preliminary List / Liste préliminaire	Added or Deleted During Revision / Ajoutés ou enlevés pendant la révision	List for Advance Polls/ Liste électorale pour scrutin par anticipation	Added or Deleted During Revision / Ajoutés ou enlevés pendant la révision	Official List / Liste officielle	
1	21_Moncton-East Youth Centre	45	27	14	20		106	1	107	252	-8	244	-12	232	10	242
2	21_Moncton-East Youth Centre	49	19	15	16		99	2	101	215	2	217	-7	210	13	223
3	21_Moncton-East Youth Centre	28	34	23	15		100	2	102	319	-7	312	-27	285	15	300
4	21_Moncton-East Youth Centre	53	39	15	11		118	1	119	350	-11	339	-20	319	9	328
5	21_Humphrey Memorial United Church	51	32	27	21		131	3	134	280	-15	265	-6	259	13	272
6	21_Humphrey Memorial United Church	37	42	21	21		121	3	124	259	2	261	-3	258	9	267
7	21_Humphrey Memorial United Church	35	31	10	11		87	4	91	275	-11	264	-11	253	10	263
8	21_Lewisville United Baptist Church	27	45	15	8		95	1	96	286	-12	274	-2	272	-3	269
9	21_Humphrey Memorial United Church	51	37	11	12		111	4	115	320	-23	297	6	303	2	305
10	21_Lewisville United Baptist Church	53	70	26	15		164	2	166	325	-11	314	-16	298	19	317
11	21_Lewisville United Baptist Church	49	45	17	11		122	4	126	304	-12	292	-18	274	9	283
12	21_Club d'Âge d'Or-Notre-Dame de la Paix	34	45	12	14		105	2	107	290	-11	279	-20	259	20	279
13	21_Lewisville United Baptist Church	48	67	15	16		146	0	146	310	-12	298	-3	295	9	304
14	21_Lewisville United Baptist Church	62	34	9	14		119	3	122	263	-4	259	-6	253	8	261
15	21_Lewisville United Baptist Church	57	74	8	11		150	2	152	280	-2	278	1	279	7	286
16	21_Lewisville United Baptist Church	94	68	26	14		202	0	202	375	-6	369	-4	365	18	383
17	21_Lewisville United Baptist Church	115	178	27	30		350	1	351	534	0	534	5	539	47	586
18	21_Lewisville United Baptist Church	114	128	20	14		276	3	279	427	12	439	2	441	18	459
19	21_Club d'Âge d'Or-Notre-Dame de la Paix	56	40	14	10		120	0	120	286	-5	281	-11	270	5	275
20	21_Club d'Âge d'Or-Notre-Dame de la Paix	72	52	27	15		166	0	166	298	-3	295	1	296	8	304
21	21_Club d'Âge d'Or-Notre-Dame de la Paix	21	26	4	5		56	4	60	220	-55	165	3	168	8	176
22	21_Humphrey Memorial United Church	36	19	7	4		66	0	66	184	3	187	-8	179	7	186
23	21_Centre Père Patrice LeBlanc	23	25	3	7		58	0	58	500	57	557	-33	524	7	531

24	21_Centre Père Patrice LeBlanc	42	29	9	8	88	2	90	304	-5	299	-13	286	-3	283
25	21_Centre Père Patrice LeBlanc	28	33	11	13	85	5	90	271	-18	253	-11	242	4	246
26	21_Centre Père Patrice LeBlanc	52	47	19	10	128	2	130	356	11	367	3	370	11	381
27	21_Centre Père Patrice LeBlanc	27	35	21	16	99	0	99	363	-10	353	-12	341	5	346
28	21_Club d'Âge d'Or-Notre-Dame de la Paix	53	76	15	10	154	0	154	382	-27	355	-9	346	15	361
29	21_Club d'Âge d'Or-Notre-Dame de la Paix	77	92	16	18	203	2	205	351	0	351	-5	346	9	355
30	21_Centre Père Patrice LeBlanc	71	63	8	8	150	3	153	269	1	270	1	271	13	284
31	21_Centre Père Patrice LeBlanc	101	74	12	22	209	0	209	374	-9	365	-8	357	25	382
32	21_Centre Père Patrice LeBlanc	62	63	10	18	153	1	154	370	-8	362	-10	352	8	360
33	21_Centre Père Patrice LeBlanc	80	68	10	13	171	1	172	333	3	336	-7	329	10	339
34	21_Centre Père Patrice LeBlanc	55	86	20	21	182	1	183	317	-1	316	-5	311	2	313
	21.ADV-ANT 01-12	95	79	11	14	199	0	199							
	21.ADV-ANT 13-25	158	170	27	20	375	8	383							
	21.ADV-ANT 26-34	142	127	25	19	313	1	314							
	21.SB-BS - Sat (Int)	54	21	21	33	129	7	136							
	21.SB-BS (Int)	303	195	38	29	565	1	566							
	21.SB-BS (Ext)	31	27	11	12	81	0	81							
	TOTAL	2,641	2,462	650	599	6,352	76	6,428	10,842	-195	10,647	-265	10,382	367	10,749

No / N°	22 - Moncton West Moncton-Ouest		Votes Counted for Each Candidate / Votes comptés pour chaque candidat(e)							Rejected Ballots / Bulletins rejetés	No. of Votes Cast / N° de votes exprimés	Number of Electors Nombre d'électeurs						Net Total / Total net
	Anne Marie Picone Ford (L)	Sue Stultz (PC)	Shawna Gagné (NDP/NPD)	Carrie Sullivan (PVNBGP)	Barry Renouf (IND)	Total Votes/ Total des votes	Added or Deleted During Revision / Ajoutés ou enlevés pendant la révision	List for Advance Polls/ Liste électorale pour scrutin par anticipation	Added or Deleted During Revision / Ajoutés ou enlevés pendant la révision			Official List / Liste officielle	Added or Deleted at Polls / Ajoutés ou enlevés lors du scrutin	Net Total / Total net				
1	22_Moncton Press Club	27	34	13	11	0	85	1	86	335	0	335	-20	315	22	337		
2	22_Moncton Press Club	22	26	9	15	0	72	1	73	384	-10	374	-26	348	-1	347		
3	22_Moncton Press Club	31	20	16	16	3	86	2	88	303	-8	295	-35	260	22	282		
4	22_Moncton Press Club	17	19	11	8	1	56	0	56	220	-5	215	-2	213	0	213		
5	22_Moncton Lions Community Centre	50	60	11	16	4	141	1	142	418	-7	411	-31	380	12	392		
6	22_Moncton Lions Community Centre	24	23	10	14	0	71	2	73	252	3	255	-35	220	12	232		
7	22_Moncton Lions Community Centre	42	47	16	35	0	140	1	141	362	1	363	-14	349	7	356		
8	22_Moncton Lions Community Centre	26	59	11	10	3	109	0	109	404	-3	401	-12	389	9	398		
9	22_Moncton Lions Community Centre	30	45	7	14	0	96	2	98	273	-1	272	-33	239	8	247		
10	22_Moncton Lions Community Centre	20	26	16	10	1	73	0	73	297	-4	293	-35	258	-6	252		
11	22_Moncton Lions Community Centre	28	40	17	8	1	94	3	97	255	-9	246	-26	220	17	237		
12	22_Moncton Lions Community Centre	27	49	14	6	1	97	1	98	285	-3	282	-17	265	2	267		
13	22_Moncton Lions Community Centre	52	84	16	10	3	165	2	167	380	-14	366	-11	355	13	368		
14	22_Moncton Lions Community Centre	60	78	11	17	0	166	0	166	335	0	335	-6	329	11	340		
15	22_Holy Family Parish	20	45	11	7	3	86	1	87	282	-8	274	-19	255	-3	252		
16	22_Holy Family Parish	50	61	10	7	2	130	3	133	240	-3	237	-8	229	20	249		
17	22_Moncton Lions Community Centre	30	76	12	17	2	137	1	138	255	1	256	-4	252	12	264		
18	22_Holy Family Parish	67	109	12	14	3	205	0	205	369	-5	364	-1	363	9	372		
19	22_Holy Family Parish	39	118	13	7	3	180	0	180	334	-9	325	-11	314	1	315		
20	22_Holy Family Parish	74	93	11	13	1	192	1	193	309	2	311	-5	306	13	319		
21	22_Holy Family Parish	57	105	16	16	1	195	1	196	353	-6	347	-5	342	21	363		
22	22_Holy Family Parish	66	95	11	5	5	182	1	183	354	5	359	-20	339	14	353		
23	22_Moncton Wesleyan Church	78	123	8	16	0	225	0	225	392	1	393	-1	392	25	417		

24	22_People's Park Tower Inc.	73	181	14	15	5	288	1	289	409	-27	382	-4	378	28	406
25	22_Golden Age Club Christ Roi	48	46	30	14	1	139	1	140	372	-4	368	-19	349	6	355
26	22_Golden Age Club Christ Roi	62	47	28	20	4	161	1	162	338	-7	331	-9	322	12	334
27	22_Golden Age Club Christ Roi	83	86	20	14	7	210	2	212	478	-8	470	-27	443	12	455
28	22_Golden Age Club Christ Roi	36	56	16	10	1	119	0	119	341	-6	335	7	342	6	348
29	22_Golden Age Club Christ Roi	43	55	17	13	2	130	1	131	332	-7	325	-11	314	3	317
30	22_Golden Age Club Christ Roi	19	63	18	3	2	105	0	105	272	-5	267	-2	265	6	271
31	22_Moncton Wesleyan Church	80	114	7	8	1	210	2	212	363	6	369	4	373	12	385
	22.ADV-ANT 01-5	48	53	12	3	3	119	2	121							
	22.ADV-ANT 06-10	45	68	12	11	2	138	0	138							
	22.ADV-ANT 11 - 15	45	80	12	2	1	140	0	140							
	22.ADV-ANT 16 - 20	33	64	6	8	1	112	0	112							
	22.ADV-ANT 21 - 25	48	121	1	7	0	177	1	178							
	22.ADV-ANT 26 - 31	57	97	13	6	0	173	0	173							
	22.SB-BS (Int)	316	396	68	63	11	854	0	854							
	22.SB-BS (Ext)	33	19	20	14	0	86	1	87							
	TOTAL	2,006	2,981	576	503	78	6,144	36	6,180	10,296	-140	10,156	-438	9,718	325	10,043

No / N°	23 - Moncton North Moncton-Nord	Votes Counted for Each Candidate / Votes comptés pour chaque candidat(e)						No. of Votes Cast / N° de votes exprimés	Number of Electors Nombre d'électeurs						
		Kevin Robart (L)	Marie-Claude Blais (PC)	Jean Guimond (NDP/PPD)	Greta Doucet (PVNBGP)	Carl Bainbridge (PANB/AGNB)	Total Votes/ Total des votes		Rejected Ballots / Bulletins rejetés	Preliminary List / Liste préliminaire	Added or Deleted During Revision / Ajoutés ou enlevés pendant la révision	List for Advance Polls/ Liste électorale pour scrutin par anticipation	Added or Deleted During Revision / Ajoutés ou enlevés pendant la révision	Official List / Liste officielle	Added or Deleted at Polls / Ajoutés ou enlevés lors du scrutin
1	23_ St. Patrick's Family Centre	72	67	18	29	4	190	0	406	-34	372	-6	366	35	401
2	23_ St. Patrick's Family Centre	75	63	18	19	1	176	5	363	-5	358	2	360	-10	350
3	23_ St. Patrick's Family Centre	38	43	12	16	1	110	1	263	-3	260	-2	258	4	262
4	23_ St. Patrick's Family Centre	47	62	13	19	1	142	3	352	0	352	18	370	11	381
5	23_ St. Patrick's Family Centre	45	48	22	11	3	129	0	318	-9	309	0	309	11	320
6	23_ St. Patrick's Family Centre	36	41	8	7	0	92	0	272	-8	264	-1	263	3	266
7	23_ St. Patrick's Family Centre	41	42	9	7	0	99	1	347	2	349	-14	335	8	343
8	23_ St. Patrick's Family Centre	22	26	17	6	2	73	2	260	2	262	-5	257	4	261
9	23_ St. Patrick's Family Centre	33	47	12	9	1	102	0	317	-9	308	-6	302	10	312
10	23_ St. Patrick's Family Centre	24	44	14	2	0	84	0	272	0	272	-14	258	5	263
11	23_ Boys' & Girls' Club of Moncton	29	38	17	9	2	95	2	280	0	280	-17	263	11	274
12	23_ Boys' & Girls' Club of Moncton	64	86	19	5	2	176	4	363	-2	361	1	362	3	365
13	23_ Boys' & Girls' Club of Moncton	52	66	23	10	5	156	0	302	-7	295	-13	282	4	286
14	23_ Boys' & Girls' Club of Moncton	50	65	23	9	2	149	2	332	-7	325	-3	322	9	331
15	23_ Boys' & Girls' Club of Moncton	49	62	11	8	2	132	1	285	-5	280	-2	278	8	286
16	23_ Boys' & Girls' Club of Moncton	38	35	12	11	0	96	1	341	-1	340	0	340	4	344
17	23_ Boys' & Girls' Club of Moncton	68	80	13	10	6	177	2	340	2	342	-1	341	12	353
18	23_ Club d'Âge d'Or Notre Dame de Grace	25	58	9	4	2	98	1	308	-3	305	-23	282	15	297
19	23_ Club d'Âge d'Or Notre Dame de Grace	29	32	10	5	1	77	1	256	-5	251	0	251	5	256
20	23_ Club d'Âge d'Or Notre Dame de Grace	22	22	11	3	3	61	2	208	-2	206	2	208	-1	207
21	23_ Club d'Âge d'Or Notre Dame de Grace	22	38	8	4	1	73	0	248	0	248	-15	233	4	237
22	23_ Club d'Âge d'Or Notre Dame de Grace	41	58	6	10	3	118	0	300	-1	299	0	299	15	314
23	23_ Club d'Âge d'Or Notre Dame de Grace	50	49	15	11	1	126	0	322	-1	321	-9	312	7	319

24	23_Club d'Âge d'Or Notre Dame de Grace	49	77	17	9	4	156	1	157	343	1	344	1	345	10	355
25	23_Club d'Âge d'Or Notre Dame de Grace	40	57	13	12	3	125	2	127	312	-5	307	-3	304	13	317
26	23_Moncton Coliseum Agrena C	54	78	27	12	3	174	1	175	535	-7	528	-11	517	10	527
27	23_Moncton Coliseum Agrena C	10	13	3	3	1	30	2	32	123	2	125	-17	108	5	113
28	23_Moncton Coliseum Agrena C	80	101	13	7	3	204	0	204	358	-2	356	-2	354	12	366
29	23_Moncton Coliseum Agrena C	97	110	11	16	4	238	2	240	373	4	377	7	384	16	400
30	23_Moncton Coliseum Agrena C	92	117	12	17	2	240	0	240	383	0	383	3	386	9	395
	23.ADV-ANT 01 - 5	49	70	8	6	1	134	0	134							
	23.ADV-ANT 06 - 10	63	87	6	3	3	162	0	162							
	23.ADV-ANT 11 - 15	54	75	7	3	3	142	0	142							
	23.ADV-ANT 16 - 20	31	45	6	4	3	89	0	89							
	23.ADV-ANT 21 - 25	36	60	1	9	3	109	1	110							
	23.ADV-ANT 26 - 30	37	56	8	4	2	107	1	108							
	23.SB-BS (Int)	188	195	44	23	9	459	6	465							
	23.SB-BS (Ext)	58	36	15	13	4	126	0	126							
	TOTAL	1,910	2,349	511	365	91	5,226	44	5,270	9,482	-103	9,379	-130	9,249	252	9,501

No / N°	24 - Moncton Crescent Moncton-Crescent		Votes Counted for Each Candidate / Votes comptés pour chaque candidat(e)					Total Votes/ Total des votes	Rejected Ballots / Bulletins rejetés	No. of Votes Cast / N° de votes exprimés	Number of Electors Nombre d'électeurs						
	Poling Station Location / Lieu du bureau de vote	Russ Mallard (L)	John Betts (PC)	Syp Okana (NDP/NPD)	Mike Milligan (PVNBGP)						Preliminary List / Liste préliminaire	Added or Deleted During Revision / Ajoutés ou enlevés pendant la révision	List for Advance Polls/ Liste électorale pour scrutin par anticipation	Added or Deleted During Revision / Ajoutés ou enlevés pendant la révision	Official List / Liste officielle	Added or Deleted at Polls / Ajoutés ou enlevés lors du scrutin	Net Total / Total net
1	24_Seventh Day Adventist Church	13	30	11	14		68	6	74	-3	212	209	-2	207	1	208	
2	24_Seventh Day Adventist Church	28	122	18	24		192	0	192	-5	343	338	-1	337	3	340	
3	24_Good Sheppard Lutheran Church	31	50	15	22		118	1	119	-2	293	291	-2	289	8	297	
4	24_Good Sheppard Lutheran Church	65	70	21	19		175	1	176	13	383	396	6	402	22	424	
5	24_Glad Tidings Church	80	93	22	15		210	1	211	-2	362	360	0	360	14	374	
6	24_Good Sheppard Lutheran Church	42	76	15	12		145	1	146	-4	310	306	-1	305	9	314	
7	24_Good Sheppard Lutheran Church	77	97	30	25		229	2	231	-4	447	443	-8	435	19	454	
8	24_Christ's Church	115	161	30	22		328	0	328	4	671	675	0	675	75	750	
9	24_Hillside Baptist Church	26	54	15	11		106	2	108	2	318	320	-8	312	14	326	
10	24_Hillside Baptist Church	88	117	32	17		254	1	255	-4	557	553	-7	546	28	574	
11	24_Hillside Baptist Church	49	69	23	17		158	1	159	-3	432	429	0	429	22	451	
12	24_Hillside Baptist Church	32	74	8	15		129	2	131	-2	315	313	-1	312	14	326	
13	24_Hillside Baptist Church	42	57	12	6		117	0	117	0	211	211	0	211	7	218	
14	24_Hillside Baptist Church	68	89	23	20		200	1	201	-4	413	409	1	410	28	438	
15	24_Hillside Baptist Church	91	57	14	2		164	0	164	7	288	295	-1	294	7	301	
16	24_Glad Tidings Church	123	109	40	26		298	3	301	-7	517	510	-4	506	52	558	
17	24_Glad Tidings Church	37	48	13	7		105	2	107	-1	246	245	2	247	10	257	
18	24_Glad Tidings Church	139	142	29	17		327	0	327	8	606	614	9	623	46	669	
19	24_Glad Tidings Church	64	87	13	12		176	0	176	-2	335	333	-3	330	17	347	
20	24_Hillside Baptist Church	15	56	4	14		89	0	89	19	322	341	10	351	9	360	
21	24_Christ's Church	36	90	21	18		165	1	166	0	362	362	1	363	14	377	
22	24_Christ's Church	50	100	20	14		184	0	184	-8	448	440	-1	439	10	449	
23	24_Christ's Church	74	123	34	30		261	5	266	-2	488	486	2	488	13	501	

24	24_Future Inns	42	67	6	9	124	1	125	362	-2	360	-1	359	20	379
25	24_Future Inns	39	52	4	6	101	2	103	404	-14	390	-2	388	-6	382
26	24_Future Inns	36	55	15	10	116	1	117	245	0	245	0	245	4	249
27	24_Glad Tidings Church	26	79	5	14	124	1	125	295	13	308	4	312	1	313
28	24_Christ's Church	57	154	30	35	276	6	282	570	28	598	7	605	46	651
29	24_Pine Tree Mini Home Community Centre	26	61	14	19	120	0	120	295	12	307	1	308	13	321
30	24_Pine Tree Mini Home Community Centre	64	109	14	18	205	1	206	402	12	414	5	419	17	436
31	24_Pine Tree Mini Home Community Centre	73	83	23	23	202	3	205	327	-2	325	2	327	22	349
32	24_Pine Tree Mini Home Community Centre	44	56	21	30	151	3	154	337	-6	331	0	331	4	335
33	24_Pine Tree Mini Home Community Centre	46	106	21	20	193	0	193	344	-2	342	-1	341	25	366
34	24_Pine Tree Mini Home Community Centre	52	77	30	16	175	0	175	284	-5	279	-3	276	10	286
35	24_Pine Tree Mini Home Community Centre	20	34	2	9	65	0	65	139	-2	137	0	137	0	137
	24.ADV-ANT 01-14	78	144	22	22	266	2	268							
	24.ADV-ANT 15-28	115	180	25	20	340	0	340							
	24.ADV-ANT 29-35	100	191	31	23	345	0	345							
	24.SB-BS (Int)	273	695	53	63	1,084	0	1,084							
	24.SB-BS (Ext)	64	54	27	13	158	1	159							
	TOTAL	2,540	4,168	806	729	8,243	51	8,294	12,883	32	12,915	4	12,919	598	13,517

25 - Petitcodiac		Votes Counted for Each Candidate / Votes comptés pour chaque candidat(e)						Number of Electors Nombre d'électeurs							
No / N°	Wally Stiles (L)	Sherry Wilson (PC)	Leta Both (NDP/NPD)	Bethany Thorne-Dykstra (PVNBGP)	Total Votes/ Total des votes	Rejected Ballots / Bulletins rejetés	No. of Votes Cast / N° de votes exprimés	Preliminary List / Liste préliminaire	Added or Deleted During Revision / Ajoutés ou enlevés pendant la révision	List for Advance Polls/ Liste électorale pour scrutin par anticipation	Added or Deleted During Revision / Ajoutés ou enlevés pendant la révision	Official List / Liste officielle	Added or Deleted at Polls / Ajoutés ou enlevés lors du scrutin	Net Total / Total net	
1	25_Canaan Recreation Council Inc.	10	90	4	7	111	0	111	144	-3	141	0	141	14	155
2	25_Millstream Scenic View Golf Club	26	73	11	18	128	1	129	204	-1	203	3	206	9	215
3	25_Havelock Memorial Hall	48	145	11	24	228	1	229	342	-3	339	0	339	22	361
4	25_Havelock Memorial Hall	64	114	18	30	226	1	227	371	-2	369	-2	367	17	384
5	25_Cornhill Women`s Institute Community H	3	27	8	8	46	1	47	102	-7	95	0	95	2	97
6	25_Cornhill Women`s Institute Community H	37	85	13	15	150	2	152	236	-5	231	4	235	14	249
7	25_Maritime Motorsports Hall of Fame	27	94	14	5	140	0	140	259	-11	248	5	253	16	269
8	25_Maritime Motorsports Hall of Fame	43	67	10	16	136	0	136	256	4	260	11	271	3	274
9	25_Maritime Motorsports Hall of Fame	56	127	27	11	221	2	223	367	-7	350	1	351	18	369
10	25_Maritime Motorsports Hall of Fame	46	77	16	21	160	1	161	308	-6	302	0	302	16	318
11	25_Maritime Motorsports Hall of Fame	60	89	16	23	188	0	188	353	-9	344	2	346	11	357
12	25_Annabelle Gay Women`s Institute Hall	37	92	21	10	160	0	160	340	-14	326	-4	322	13	335
13	25_Salisbury Baptist Church	49	103	16	30	198	1	199	372	-4	368	4	372	19	391
14	25_Maritime Motorsports Hall of Fame	26	74	14	10	124	0	124	235	-8	227	0	227	4	231
15	25_Annabelle Gay Women`s Institute Hall	32	140	9	18	199	0	199	291	-4	287	1	288	13	301
16	25_Salisbury Baptist Church	57	81	19	28	185	2	187	365	-11	354	1	355	8	363
17	25_Salisbury Baptist Church	25	102	14	31	172	0	172	364	-30	334	-2	332	19	351
18	25_Salisbury Baptist Church	31	75	19	16	141	0	141	275	11	286	-3	283	10	293
19	25_Salisbury Baptist Church	90	120	13	36	259	4	263	491	-27	464	-2	462	22	484
20	25_Second North River Baptist Church	37	115	15	28	195	3	198	308	-2	306	-2	304	24	328
21	25_Second North River Baptist Church	31	84	16	32	163	0	163	230	1	231	1	232	17	249
22	25_Salisbury Baptist Church	46	99	21	27	193	0	193	344	0	344	6	350	17	367
23	25_Allison Baptist Church	33	76	16	27	152	1	153	215	-4	211	1	212	16	228

24	25_Allison Baptist Church	33	71	10	24	138	2	140	322	165	487	3	490	9	499
25	25_Allison Baptist Church	25	39	13	13	90	1	91	298	0	298	-2	296	9	305
26	25_Allison Baptist Church	36	135	30	21	222	0	222	398	-6	392	0	392	10	402
27	25_Allison Baptist Church	30	87	15	19	151	0	151	274	-3	271	-5	266	12	278
28	25_Steeves Mountain Baptist Church	46	96	33	19	194	0	194	352	7	359	9	368	-6	362
29	25_Steeves Mountain Baptist Church	36	147	17	29	229	4	233	402	-6	396	-7	389	0	389
30	25_Grace Baptist Church	70	175	28	49	322	4	326	402	-3	399	2	401	24	425
31	25_Grace Baptist Church	52	85	19	19	175	2	177	359	2	361	0	361	10	371
32	25_Stilesville United Church	65	196	25	28	314	0	314	474	4	478	-2	476	34	510
33	25_Grace Baptist Church	31	66	14	24	135	1	136	227	0	227	1	228	21	249
34	25_Stilesville United Church	20	32	9	6	67	1	68	145	-1	144	0	144	12	156
	25.ADV-ANT 01-6	26	46	3	14	89	0	89							
	25.ADV-ANT 07-10	47	101	18	12	178	0	178							
	25.ADV-ANT 11,12,14,15	42	98	17	9	166	2	168							
	25.ADV-ANT 13,16,17,18	21	91	3	20	135	0	135							
	25.ADV-ANT 19-22	32	61	6	8	107	0	107							
	25.ADV-ANT 23-27	34	97	14	19	164	4	168							
	25.ADV-ANT 28-31	28	63	11	7	109	0	109							
	25.ADV-ANT 32-34	6	35	3	3	47	0	47							
	25.SB-BS (Int)	157	213	25	31	426	0	426							
	25.SB-BS (Ext)	21	50	7	11	89	3	92							
	TOTAL	1,772	4,133	661	856	7,422	44	7,466	10,415	17	10,432	24	10,456	459	10,915

No / N°	26 - Riverview Polling Station Location / Lieu du bureau de vote	Votes Counted for Each Candidate / Votes comptés pour chaque candidat(e)					Total Votes/ Total des votes	Rejected Ballots / Bulletins rejetés	No. of Votes Cast / N° de votes exprimés	Number of Electors Nombre d'électeurs						
		Lana Hansen (L)	R. Bruce Fitch (FC)	Darryl Pitre (NDP/NPD)	Steven Steeves (PVNBGP)						Preliminary List / Liste préliminaire	Added or Deleted During Revision / Ajoutés ou enlevés pendant la révision	List for Advance Polls/ Liste électorale pour scrutin par anticipation	Added or Deleted During Revision / Ajoutés ou enlevés pendant la révision	Official List / Liste officielle	Added or Deleted at Polls / Ajoutés ou enlevés lors du scrutin
1	26_Riverview Lion's Club	15	56	5	7		83	0	83	211	-1	210	-5	205	-2	203
2	26_Riverview Lion's Club	10	55	6	7		78	0	78	183	1	184	-15	169	4	173
3	26_Riverview Lion's Club	48	163	7	10		228	1	229	382	-1	381	1	382	12	394
4	26_Riverview Lion's Club	68	131	20	9		228	3	231	449	9	458	0	458	25	483
5	26_Riverview Lion's Club	46	137	21	12		216	2	218	361	1	362	-1	361	9	370
6	26_Riverview Lion's Club	75	142	23	12		252	2	254	449	1	450	5	455	29	484
7	26_Immaculate Heart of Mary Church	42	120	16	11		189	1	190	342	2	344	-7	337	13	350
8	26_Immaculate Heart of Mary Church	36	105	19	13		173	0	173	372	4	376	-5	371	-2	369
9	26_Immaculate Heart of Mary Church	44	118	13	8		183	1	184	356	-4	352	-3	349	3	352
10	26_Immaculate Heart of Mary Church	41	85	15	17		158	5	163	317	-3	314	0	314	4	318
11	26_St. Paul's United Church	41	94	18	20		173	0	173	378	-3	375	-22	353	4	357
12	26_Immaculate Heart of Mary Church	50	110	11	19		190	2	192	328	1	329	-2	327	10	337
13	26_Immaculate Heart of Mary Church	41	137	13	13		204	0	204	367	0	367	-2	365	12	377
14	26_Riverview Lion's Club	36	79	12	9		136	0	136	321	-1	320	-3	317	2	319
15	26_Riverview Lion's Club	46	99	14	7		166	0	166	435	101	536	5	541	9	550
16	26_Riverview Lion's Club	48	127	16	10		201	2	203	469	2	471	-8	463	22	485
17	26_Riverview Lion's Club	28	93	6	15		142	0	142	365	-2	363	19	382	-9	373
18	26_Immaculate Heart of Mary Church	31	120	11	8		170	4	174	332	-3	329	-7	322	11	333
19	26_Riverview Lion's Club	38	130	13	10		191	0	191	347	-5	342	0	342	11	353
20	26_Immaculate Heart of Mary Church	39	119	10	16		184	2	186	351	3	354	-1	353	4	357
21	26_Immaculate Heart of Mary Church	59	79	17	7		162	1	163	306	-7	299	-15	284	0	284
22	26_St. Paul's United Church	41	103	12	14		170	0	170	343	-2	341	2	343	8	351
23	26_St. Paul's United Church	41	92	14	29		176	2	178	315	-9	306	-3	303	8	311

24	26_ St. Paul's United Church	41	126	8	22	197	2	199	341	-3	338	-3	335	2	337
25	26_ St. Paul's United Church	79	144	17	15	255	0	255	566	2	568	-4	564	19	583
26	26_ St. Paul's United Church	40	127	4	16	187	0	187	338	-4	334	-3	331	6	337
27	26_ St. Paul's United Church	36	102	5	16	159	0	159	400	-6	394	-13	381	-7	374
28	26_ St. Paul's United Church	48	110	18	17	193	1	194	330	6	336	-4	332	19	351
29	26_ St. Paul's United Church	53	131	9	24	217	1	218	414	5	419	-1	418	19	437
	26.ADV-ANT 01-14	43	97	5	11	156	2	158							
	26.ADV-ANT 15-24	52	170	19	16	257	1	258							
	26.ADV-ANT 25-29	46	166	8	22	242	0	242							
	26.SB-BS (Int)	213	659	46	39	957	6	963							
	26.SB-BS (Ext)	12	32	7	7	58	0	58							
	TOTAL	1,627	4,358	458	488	6,931	41	6,972	10,468	84	10,552	-95	10,457	245	10,702

27 - Albert		Votes Counted for Each Candidate / Votes comptés pour chaque candidat(e)						Rejected Ballots / Bulletins rejetés	No. of Votes Cast / N° de votes exprimés	Number of Electors Nombre d'électeurs						
No / N°	Poling Station Location / Lieu du bureau de vote	Claude Curwin (L)	Wayne Steeves (PC)	Anthony Grandall (NDP/NPD)	Vernon Woolsey (PVNBGP)	Lucy Roife (PANB/AGNB)	Total Votes/ Total des votes			Preliminary List / Liste préliminaire	Added or Deleted During Revision / Ajoutés ou enlevés pendant la révision	List for Advance Polls/ Liste électorale pour scrutin par anticipation	Added or Deleted During Revision / Ajoutés ou enlevés pendant la révision	Official List / Liste officielle	Added or Deleted at Polls / Ajoutés ou enlevés lors du scrutin	Net Total / Total net
1	27_Salisbury Elementary School	32	137	13	11	1	194	0	194	287	3	290	-3	287	9	296
2	27_Salisbury Elementary School	27	110	6	4	9	156	1	157	234	1	235	3	238	11	249
3	27_Salisbury Elementary School	29	114	16	19	6	184	0	184	301	0	301	2	303	7	310
4	27_Salisbury Elementary School	22	112	8	6	3	151	0	151	264	-2	262	3	265	11	276
5	27_Salisbury Elementary School	28	100	27	14	4	173	1	174	338	-4	334	-4	330	4	334
6	27_Lower Turtle Creek Hall	7	131	9	12	5	164	0	164	272	-1	271	4	275	6	281
7	27_Pine Glen Recreation Centre	19	137	12	8	17	193	0	193	282	-5	277	-4	273	20	293
8	27_Coverdale Recreation Centre	22	100	11	17	1	151	1	152	239	1	240	2	242	8	250
9	27_Coverdale Recreation Centre	33	92	7	23	6	161	1	162	294	-9	285	2	287	17	304
10	27_Coverdale Recreation Centre	31	106	19	19	4	179	0	179	322	-1	321	-1	320	2	322
11	27_Coverdale Recreation Centre	104	174	33	25	12	348	1	349	591	-2	589	27	616	50	666
12	27_Coverdale Recreation Centre	29	85	14	7	7	142	1	143	296	-1	295	-4	291	2	293
13	27_Coverdale Recreation Centre	52	79	15	11	6	163	2	165	299	-5	294	1	295	6	301
14	27_Coverdale Recreation Centre	70	128	13	20	3	234	1	235	393	-6	387	3	390	14	404
15	27_Lower Coverdale Baptist Church	29	120	7	10	18	184	2	186	299	0	299	-1	298	19	317
16	27_Lower Coverdale Baptist Church	40	130	9	17	11	207	0	207	313	0	313	2	315	17	332
17	27_Lower Coverdale Baptist Church	52	116	5	12	4	189	0	189	278	1	279	-1	278	13	291
18	27_Lower Coverdale Baptist Church	21	69	5	4	13	112	0	112	196	0	196	-1	195	4	199
19	27_Hank Braam Kiwanis Centre	33	110	10	9	21	183	2	185	329	-8	321	1	322	8	330
20	27_Salem Baptist Church	21	99	13	7	18	158	4	162	284	-3	281	5	286	13	299
21	27_Hank Braam Kiwanis Centre	13	127	11	6	11	168	1	169	292	1	293	4	297	20	317
22	27_Hank Braam Kiwanis Centre	30	148	14	8	15	215	2	217	370	-12	358	6	364	15	379
23	27_Hank Braam Kiwanis Centre	32	119	4	7	3	165	2	167	279	2	281	3	284	13	297

24	27_Hank Braam Kiwanis Centre	13	116	12	10	10	10	161	1	162	272	0	272	1	273	7	280
25	27_Albert Vocational Centre	27	91	7	13	9	147	2	149	224	-13	-4	211	-1	210	22	232
26	27_Riverside-Albert Recreation Centre	34	86	11	6	3	140	0	140	286	-4	-9	282	-4	278	6	284
27	27_Harvey Hall	34	81	10	13	6	144	0	144	249	-9	-2	240	3	243	19	262
28	27_Elgin Community Centre	7	78	17	9	9	120	0	120	244	0	-2	244	-1	243	-2	241
29	27_Elgin Community Centre	35	161	18	22	5	241	3	244	392	-8	-1	390	2	392	12	404
30	27_Alma Activity Centre	24	116	4	25	7	176	1	177	232	-1	-1	224	0	224	8	232
31	27_Lower Cape Community Hall	38	85	9	21	3	156	1	157	278	-1	-1	277	-4	273	-12	261
	27.ADV-ANT 01, 2, 3, 4,	4	12	2	0	0	18	0	18								
	27.ADV-ANT 05, 28, 29	21	47	3	6	2	79	0	79								
	27.ADV-ANT 06, 7, 8, 9, 10	21	29	3	4	1	58	1	59								
	27.ADV-ANT 11, 12, 13, 14	41	64	4	4	6	119	0	119								
	27.ADV-ANT 15, 16, 17, 18	35	13	4	8	4	64	0	64								
	27.ADV-ANT 19, 20, 21	19	53	4	2	3	81	0	81								
	27.ADV-ANT 22, 23, 24	21	49	3	5	1	79	0	79								
	27.ADV-ANT 25, 26, 27, 30, 31	23	49	4	5	3	84	2	86								
	27.SB-BS (Int)	73	164	6	12	12	267	0	267								
	27.SB-BS (Ext)	27	48	7	7	2	91	1	92								
	TOTAL	1,273	3,985	409	448	284	6,399	34	6,433	9,229	-87	-87	9,142	45	9,187	349	9,536

No / N°	28 - Kings East Kings-Est	Votes Counted for Each Candidate / Votes comptés pour chaque candidat(e)						Total Votes/ Total des votes	Rejected Ballots / Bulletins rejetés	No. of Votes Cast / N° de votes exprimés	Number of Electors Nombre d'électeurs						
		George Horton (L)	Bruce Northrup (PC)	Robert Murray (NDP/NPD)	Jenna Milligan (PVNBGP)						Preliminary List / Liste préliminaire	Added or Deleted During Revision / Ajoutés ou enlevés pendant la révision	List for Advance Polls/ Liste électorale pour scrutin par anticipation	Added or Deleted During Revision / Ajoutés ou enlevés pendant la révision	Official List / Liste officielle	Added or Deleted at Polls / Ajoutés ou enlevés lors du scrutin	Net Total / Total net
1	28_Millstream Recreation Centre	40	166	21	9		236	2	238	349	1	350	4	354	8	362	
2	28_Keirstead Mountain United Baptist Church	31	117	26	5		179	3	182	272	-2	270	1	271	17	288	
3	28_Belleisle Creek Hall	38	145	23	8		214	1	215	336	2	338	0	338	28	366	
4	28_Belleisle Creek Hall	28	71	10	4		113	2	115	169	-4	165	2	167	9	176	
5	28_Lower Millstream Community Hall	41	98	13	12		164	1	165	240	12	252	0	252	12	264	
6	28_Apohaqui Recreation Center	34	152	9	14		209	0	209	332	0	332	5	337	25	362	
7	28_Roachville Hall	37	129	9	6		181	2	183	295	1	296	0	296	18	314	
8	28_Smiths Creek Hall	31	80	11	14		136	0	136	182	-1	181	1	182	9	191	
9	28_Smiths Creek Hall	29	77	11	7		124	0	124	260	0	260	1	261	9	270	
10	28_Women's Institute Hall	45	125	9	7		186	3	189	283	2	285	0	285	15	300	
11	28_Smiths Creek Hall	43	110	16	13		182	0	182	285	0	285	-3	282	14	296	
12	28_Royal Canadian Legion 20	24	104	6	10		144	0	144	313	-4	309	0	309	6	315	
13	28_Royal Canadian Legion 20	28	115	9	9		161	1	162	310	1	311	3	314	16	330	
14	28_Royal Canadian Legion 20	40	115	14	7		176	0	176	406	-3	403	7	410	3	413	
15	28_Royal Canadian Legion 20	41	113	11	8		173	0	173	386	-7	379	-2	377	14	391	
16	28_Royal Canadian Legion 20	31	103	11	14		159	0	159	330	-1	329	0	329	17	346	
17	28_Royal Canadian Legion 20	48	138	17	6		209	1	210	390	58	448	1	449	10	459	
18	28_Royal Canadian Legion 20	26	111	9	18		164	5	169	341	-3	338	4	342	7	349	
19	28_Royal Canadian Legion 20	39	153	11	6		209	0	209	370	-2	368	8	376	18	394	
20	28_St. John's United Church Center	25	109	8	5		147	3	150	290	0	290	0	290	8	298	
21	28_St. John's United Church Center	36	151	15	11		213	1	214	369	-4	365	3	368	19	387	
22	28_St. John's United Church Center	30	133	10	4		177	0	177	362	-2	360	-2	358	9	367	
23	28_Apohaqui Recreation Center	46	76	4	6		132	4	136	239	-4	235	-1	234	10	244	

24	28_Sacred Heart Parish Hall	41	71	15	7	134	1	135	207	0	207	0	207	13	220
25	28_Southfield United Church Hall	31	122	17	8	178	1	179	335	-4	331	-1	330	11	341
26	28_Royal Canadian Legion 20	25	125	10	7	167	0	167	285	-2	283	2	285	16	301
27	28_Hammond Jeffries Corner Fire Departme	19	67	11	8	105	2	107	247	-1	246	-2	244	19	263
28	28_St. John's United Church Center	21	101	9	7	138	4	142	223	2	225	-2	223	15	238
29	28_St. John's United Church Center	44	85	10	10	149	1	150	275	4	279	0	279	19	298
30	28_Women's Institute Hall	28	96	19	7	150	0	150	251	0	251	0	251	11	262
31	28_Waterford Community Hall	25	149	14	8	196	2	198	351	0	351	5	356	25	381
32	28_Hammond Jeffries Corner Fire Departme	16	87	15	5	123	3	126	227	-1	226	-1	225	5	230
	28.ADV-ANT 01, 6-9, 11	11	29	1	3	44	1	45							
	28.ADV-ANT 02-5	12	18	5	4	39	1	40							
	28.ADV-ANT 12-17	45	178	8	8	239	3	242							
	28.ADV-ANT 18-19, 23-26	15	49	0	1	65	0	65							
	28.ADV-ANT 10, 20-22, 27-32	45	179	18	9	251	2	253							
	28.SB-BS (Int)	215	401	47	26	689	0	689							
	28.SB-BS (Ext)	11	22	5	5	43	0	43							
TOTAL		1,415	4,470	487	326	6,698	50	6,748	9,510	38	9,548	33	9,581	435	10,016

29 - Hampton-Kings		Votes Counted for Each Candidate / Votes comptés pour chaque candidat(e)						Number of Electors Nombre d'électeurs						
No / N°	Kit Hickey (L)	Bev Harrison (PC)	Julie Drummond (NDP/NPD)	Pierre Roy (PVNBGP)	Total Votes/ Total des votes	Rejected Ballots / Bulletins rejetés	No. of Votes Cast / N° de votes exprimés	Preliminary List / Liste préliminaire	Added or Deleted During Revision / Ajoutés ou enlevés pendant la révision	List for Advance Polls/ Liste électorale pour scrutin par anticipation	Added or Deleted During Revision / Ajoutés ou enlevés pendant la révision	Official List / Liste officielle	Added or Deleted at Polls / Ajoutés ou enlevés lors du scrutin	Net Total / Total net
1	29_Hatfield Point Baptist Church	42	106	15	5	168	1	169	-3	234	-1	233	11	244
2	29_Hatfield Point Baptist Church	34	152	21	10	217	1	218	-1	280	4	284	29	313
3	29_Midland Community Hall	35	149	31	10	225	2	227	-6	359	-1	358	13	371
4	29_Norton Royal Canadian Legion Branch	37	124	28	8	197	0	197	-3	350	2	352	19	371
5	29_Kiersteadville Women Institute Hall	33	127	22	19	201	2	203	4	377	1	378	9	387
6	29_Lower Norton Community Hall	19	37	19	8	83	0	83	-2	138	0	138	11	149
7	29_Bloomfield Anglican Church Hall	28	104	22	8	162	1	163	10	286	0	286	14	300
8	29_Bloomfield Anglican Church Hall	3	57	12	2	74	0	74	-2	134	-1	133	1	134
9	29_Bloomfield Anglican Church Hall	24	118	30	4	176	2	178	-3	340	-3	337	22	359
10	29_Salt Springs Baptist Church Hall	13	71	21	3	108	3	111	2	182	2	184	6	190
11	29_Upham W I Hall	15	116	34	8	173	2	175	-2	328	1	329	9	338
12	29_Barnesville Presbyterian Church	17	93	22	7	139	1	140	1	266	2	268	14	282
13	29_Barnesville Presbyterian Church	8	88	31	3	130	0	130	3	216	0	216	8	224
14	29_Upham W I Hall	23	88	31	8	150	0	150	10	332	-3	329	21	350
15	29_Hampton Senior Resource Centre	28	81	42	6	157	0	157	0	265	1	266	17	283
16	29_Nauwigewauk Community Hall	27	79	38	14	158	1	159	8	331	-5	326	14	340
17	29_Nauwigewauk Community Hall	49	102	32	9	192	1	193	5	310	3	313	16	329
18	29_Nauwigewauk Community Hall	75	112	60	5	252	2	254	-5	348	2	350	34	384
19	29_Lower Norton Community Hall	42	88	32	10	172	0	172	-3	283	-1	282	14	296
20	29_Hampton Royal Canadian Legion Branch	33	83	23	5	144	0	144	-1	267	1	268	13	281
21	29_Hampton Royal Canadian Legion Branch	39	71	15	7	132	1	133	-2	242	0	242	9	251
22	29_Hampton Royal Canadian Legion Branch	33	106	27	9	175	0	175	-2	340	7	347	5	352
23	29_Hampton Senior Resource Centre	42	64	33	6	145	0	145	3	309	0	309	2	311

24	29_Hampton Senior Resource Centre	24	95	27	3	149	2	151	333	-1	332	-2	330	19	349
25	29_Hampton Senior Resource Centre	52	147	56	8	263	1	264	486	11	497	-1	496	19	515
26	29_Hampton Senior Resource Centre	31	98	41	9	179	0	179	424	27	451	-5	446	18	464
27	29_Hampton Senior Resource Centre	9	65	35	9	118	1	119	234	6	240	1	241	7	248
28	29_Kingston Farmers Market	56	127	29	5	217	2	219	403	-2	401	0	401	18	419
29	29_Kingston Farmers Market	37	132	33	12	214	0	214	356	3	359	-2	357	14	371
30	29_Kingston Farmers Market	53	104	32	8	197	0	197	346	-7	339	1	340	19	359
31	29_Long Reach Fire Hall	86	115	20	9	230	2	232	310	0	310	0	310	37	347
32	29_Peninsula Royal Canadian Legion Branch	78	95	30	8	211	1	212	318	5	323	3	326	19	345
33	29_St. Bridget's Hall	143	93	28	6	270	3	273	360	5	365	-2	363	28	391
34	29_James H. Williams Community Hall	73	98	34	8	213	1	214	288	6	294	-1	293	25	318
	29.ADV-ANT 01-5	8	75	7	1	91	0	91							
	29.ADV-ANT 06-9	36	93	40	7	176	1	177							
	29.ADV-ANT 10-14	14	42	11	2	69	1	70							
	29.ADV-ANT 15-27	47	73	10	5	135	1	136							
	29.ADV-ANT 28-34 Box 1	26	61	10	2	99	3	102							
	29.ADV-ANT 28-34 Box 2	24	41	10	1	76	0	76							
	29.SB-BS (Int)	154	487	80	33	754	4	758							
	29.SB-BS (Ext)	18	45	19	10	92	3	95							
TOTAL		1,668	4,302	1,193	320	7,483	46	7,529	10,364	64	10,428	3	10,431	534	10,965

30 - Quispamsis		Votes Counted for Each Candidate / Votes comptés pour chaque candidat(e)						Number of Electors Nombre d'électeurs							
No / N°	Poling Station Location / Lieu du bureau de vote	Mary Schryer (L)	Blaine Higgs (FC)	Mathew Doherty (NDP/NPD)	Mark Woosley (PVNBGP)	Total Votes/ Total des votes	Rejected Ballots / Bulletins rejetés	No. of Votes Cast / N° de votes exprimés	Preliminary List / Liste préliminaire	Added or Deleted During Revision / Ajoutés ou enlevés pendant la révision	List for Advance Polls/ Liste électorale pour scrutin par anticipation	Added or Deleted During Revision / Ajoutés ou enlevés pendant la révision	Official List / Liste officielle	Added or Deleted at Polls / Ajoutés ou enlevés lors du scrutin	Net Total / Total net
1	30_St. Luke's Anglican Church	73	108	22	4	207	0	207	377	0	377	-1	376	17	393
2	30_St. Luke's Anglican Church	80	115	25	13	233	0	233	387	-6	381	1	382	7	389
3	30_St. Luke's Anglican Church	113	149	23	6	291	0	291	488	3	491	7	498	38	536
4	30_St. Luke's Anglican Church	50	63	12	10	135	1	136	294	7	301	-1	300	-1	299
5	30_St. Luke's Anglican Church	91	114	20	9	234	0	234	416	5	421	-1	420	12	432
6	30_St. Luke's Anglican Church	111	135	65	17	328	0	328	561	-2	559	4	563	26	589
7	30_St. Augustine's Anglican Church	70	87	29	10	196	0	196	440	0	440	13	453	9	462
8	30_St. Augustine's Anglican Church	89	187	38	20	334	2	336	567	5	572	69	641	50	691
9	30_St. Augustine's Anglican Church	43	86	18	10	157	0	157	310	2	312	3	315	9	324
10	30_St. Augustine's Anglican Church	47	95	33	7	182	1	183	302	-1	301	2	303	24	327
11	30_Saint Mark's Catholic Church	8	25	7	1	41	0	41	82	0	82	0	82	4	86
12	30_Saint Mark's Catholic Church	73	96	10	9	188	0	188	365	1	366	-1	365	7	372
13	30_Saint Mark's Catholic Church	58	87	26	12	183	1	184	331	4	335	-5	330	10	340
14	30_Saint Mark's Catholic Church	47	83	25	5	160	1	161	332	-1	331	-3	328	11	339
15	30_Saint Mark's Catholic Church	83	153	32	10	278	0	278	418	4	422	0	422	42	464
16	30_Saint Mark's Catholic Church	91	131	10	10	242	1	243	329	4	333	2	335	55	390
17	30_St. Augustine's Anglican Church	64	109	20	13	206	1	207	367	3	370	2	372	10	382
18	30_Saint Mark's Catholic Church	59	94	14	5	172	1	173	291	-3	288	1	289	20	309
19	30_Saint Mark's Catholic Church	79	108	21	3	211	0	211	374	4	378	0	378	18	396
20	30_Saint Mark's Catholic Church	72	90	24	10	196	1	197	348	2	350	1	351	21	372
21	30_Saint Mark's Catholic Church	45	41	18	0	104	1	105	251	1	252	1	253	14	267
22	30_King's Valley Wesleyan Church	66	71	19	7	163	5	168	330	-3	327	-1	326	10	336
23	30_King's Valley Wesleyan Church	84	115	22	5	226	1	227	407	0	407	0	407	27	434

24	30_King's Valley Wesleyan Church	33	59	25	5	122	1	123	229	-2	227	2	229	13	242
25	30_King's Valley Wesleyan Church	68	74	15	9	166	0	166	280	1	281	1	282	11	293
26	30_King's Valley Wesleyan Church	72	74	28	9	183	2	185	385	-4	381	93	474	7	481
27	30_King's Valley Wesleyan Church	73	124	46	6	249	0	249	456	0	456	2	458	17	475
28	30_King's Valley Wesleyan Church	30	51	15	6	102	1	103	295	1	296	-1	295	10	305
29	30_King's Valley Wesleyan Church	15	76	29	2	122	2	124	306	1	307	4	311	18	329
30	30_King's Valley Wesleyan Church	46	68	29	1	144	2	146	221	-1	220	1	221	26	247
31	30_King's Valley Wesleyan Church	44	77	26	9	156	0	156	308	7	315	5	320	31	351
	30.ADV-ANT 01-5	83	111	21	8	223	1	224							
	30.ADV-ANT 06-9	84	130	11	13	238	1	239							
	30.ADV-ANT 10-13	32	57	7	4	100	1	101							
	30.ADV-ANT 14-18	33	87	6	3	129	0	129							
	30.ADV-ANT 19-25	94	105	14	3	216	1	217							
	30.ADV-ANT 26-31	58	93	20	1	172	0	172							
	30.SB-BS (Int)	344	487	80	14	925	0	925							
	30.SB-BS (Ext)	47	61	13	9	130	1	131							
TOTAL		2,752	4,076	918	298	8,044	30	8,074	10,847	32	10,879	200	11,079	573	11,652

31 - Saint John-Fundy		Votes Counted for Each Candidate / Votes comptés pour chaque candidat(e)						Number of Electors Nombre d'électeurs								
No / N°	Poling Station Location / Lieu du bureau de vote	Gary Keating (L)	Glen Savoie (PC)	Lise Lennon (NDP/NPD)	Matthew Ian Clark (PVNBGP)	Glenn McAllister (PANB/AGNB)	Total Votes/ Total des votes	Rejected Ballots / Bulletins rejetés	No. of Votes Cast / N° de votes exprimés	Preliminary List / Liste préliminaire	Added or Deleted During Revision / Ajoutés ou enlevés pendant la révision	List for Advance Polls/ Liste électorale pour scrutin par anticipation	Added or Deleted During Revision / Ajoutés ou enlevés pendant la révision	Official List / Liste officielle	Added or Deleted at Polls / Ajoutés ou enlevés lors du scrutin	Net Total / Total net
1	31_Exhibition Park Building 1	42	99	34	13	4	192	3	195	380	-7	373	-5	368	1	369
2	31_Exhibition Park Building 1	31	38	29	3	2	103	1	104	376	-4	372	-1	371	1	372
3	31_Exhibition Park Building 1	29	43	16	6	3	97	2	99	304	0	304	0	304	5	309
4	31_Exhibition Park Building 1	31	66	25	4	0	126	0	126	303	0	303	0	303	5	308
5	31_Exhibition Park Building 1	48	79	29	4	9	169	3	172	437	1	438	1	439	4	443
6	31_Exhibition Park Building 1	35	49	11	4	2	101	3	104	260	-1	259	1	260	8	268
7	31_St. Joseph's Community Centre	86	90	23	6	2	207	1	208	352	-6	346	-3	343	5	348
8	31_St. Joseph's Community Centre	40	99	20	3	2	164	0	164	290	2	292	-1	291	5	296
9	31_St. Joseph's Community Centre	57	97	16	4	7	181	1	182	378	-4	374	1	375	8	383
10	31_Latimore Lake & Area Community Centre	99	96	18	8	4	225	0	225	445	-1	444	-7	437	24	461
11	31_Latimore Lake & Area Community Centre	16	39	13	5	2	75	0	75	209	3	212	-2	210	5	215
12	31_Seaview Community Centre	30	108	18	15	4	175	1	176	300	-2	298	3	301	23	324
13	31_Latimore Lake & Area Community Centre	23	48	11	1	4	87	0	87	236	8	244	2	246	13	259
14	31_Latimore Lake & Area Community Centre	19	36	18	2	5	80	0	80	236	-1	235	2	237	4	241
15	31_Renewed Hope Church of God	102	92	32	7	13	246	2	248	417	-4	413	2	415	10	425
16	31_Renewed Hope Church of God	58	66	22	1	8	155	0	155	282	-6	276	-2	274	14	288
17	31_Renewed Hope Church of God	58	77	14	5	5	159	0	159	320	-2	318	2	320	12	332
18	31_Exhibition Park Building 1	65	73	19	5	5	167	1	168	347	0	347	3	350	3	353
19	31_Renewed Hope Church of God	115	99	23	8	11	256	0	256	479	-7	472	-1	471	21	492
20	31_Exhibition Park Building 1	70	70	14	3	9	166	0	166	396	2	398	0	398	10	408
21	31_Garnett Settlement Christian Church	16	104	2	0	6	128	1	129	197	1	198	-1	197	11	208
22	31_Garnett Settlement Christian Church	22	133	8	6	1	170	0	170	326	-5	321	4	325	16	341
23	31_Garnett Settlement Christian Church	25	75	12	4	8	124	0	124	297	-4	293	1	294	9	303

24	31_Garnett Settlement Christian Church	42	127	15	9	3	196	2	198	382	7	389	1	390	28	418
25	31_St_Joseph's Community Centre	55	145	29	7	11	247	1	248	399	1	400	2	402	24	426
26	31_St_Joseph's Community Centre	21	50	10	3	2	86	2	88	157	0	157	1	158	3	161
27	31_St_Martins Legion Hall	17	62	13	2	3	97	1	98	288	0	288	1	289	9	298
28	31_St_Martins Legion Hall	24	36	5	4	4	73	1	74	155	2	157	0	157	5	162
29	31_St_Martins Legion Hall	37	65	13	5	7	127	0	127	234	-2	232	7	239	9	248
30	31_St_Martins Legion Hall	54	79	8	11	6	158	2	160	290	5	295	5	300	4	304
	31.ADV-ANT 01-6,10,11,13-20	47	163	13	7	6	236	2	238							
	31.ADV-ANT 07-9, 12, 21-30	110	119	25	4	4	262	1	263							
	31.SB-BS (Int)	154	244	20	9	7	434	2	436							
	31.SB-BS (Ext)	56	42	14	7	2	121	2	123							
	TOTAL	1,734	2,908	592	185	171	5,590	35	5,625	9,472	-24	9,448	16	9,464	299	9,763

32 - Rothesay		Votes Counted for Each Candidate / Votes comptés pour chaque candidat(e)					Rejected Ballots / Bulletins rejetés		No. of Votes Cast / N° de votes exprimés	Number of Electors Nombre d'électeurs						
No / N°	Victoria Clarke (L)	Margaret-Ann Blaney (PC)	Pamela A. Scichione (NDP/NPD)	Sharon Murphy-Flatt (PVNBGP)	Total Votes/ Total des votes				Preliminary List / Liste préliminaire	Added or Deleted During Revision / Ajoutés ou enlevés pendant la révision	List for Advance Polls/ Liste électorale pour scrutin par anticipation	Added or Deleted During Revision / Ajoutés ou enlevés pendant la révision	Official List / Liste officielle	Added or Deleted at Polls / Ajoutés ou enlevés lors du scrutin	Net Total / Total net	
1	32_Bill McGuire Memorial Center	14	46	19	13	92	1	93	219	-1	218	-6	212	-1	211	
2	32_Bill McGuire Memorial Center	85	107	7	2	201	2	203	381	5	386	-5	381	15	396	
3	32_Bill McGuire Memorial Center	77	83	9	11	180	1	181	271	0	271	-1	270	18	288	
4	32_Bill McGuire Memorial Center	68	74	33	11	186	0	186	337	-1	336	-17	319	17	336	
5	32_Bill McGuire Memorial Center	68	84	13	18	183	0	183	321	1	322	-4	318	6	324	
6	32_Bill McGuire Memorial Center	44	116	12	20	192	3	195	350	-2	348	-11	337	17	354	
7	32_Saint David's Church Hall	67	88	10	16	181	0	181	380	0	380	-7	373	8	381	
8	32_Saint David's Church Hall	45	52	10	15	122	0	122	246	1	247	-6	241	4	245	
9	32_Saint David's Church Hall	50	53	2	3	108	0	108	223	1	224	5	229	12	241	
10	32_Saint David's Church Hall	56	102	15	15	188	1	189	370	0	370	-7	363	8	371	
11	32_Saint David's Church Hall	46	83	4	16	149	1	150	350	-3	347	-1	346	-9	337	
12	32_Saint David's Church Hall	39	72	4	12	127	2	129	296	1	297	1	298	-4	294	
13	32_Fairvale Outing Association	22	82	22	7	133	4	137	321	-12	309	-8	301	-1	300	
14	32_Fairvale Outing Association	35	92	19	11	157	3	160	308	-4	304	-14	290	16	306	
15	32_Fairvale Outing Association	56	83	11	8	158	0	158	402	0	402	-5	397	-3	394	
16	32_Fairvale Outing Association	52	84	13	5	154	2	156	309	1	310	2	312	4	316	
17	32_Fairvale Outing Association	63	121	26	8	218	1	219	408	6	414	-3	411	9	420	
18	32_Fairvale Outing Association	47	134	37	14	232	1	233	370	9	379	-2	377	14	391	
19	32_Fairvale Outing Association	67	113	24	9	213	3	216	385	10	395	4	399	18	417	
20	32_Fairvale Outing Association	40	118	16	16	190	3	193	364	0	364	-1	363	14	377	
21	32_Bradley Lake Community Center	35	76	19	0	130	4	134	284	-4	280	4	284	5	289	
22	32_Bradley Lake Community Center	40	80	6	5	131	0	131	256	-1	255	1	256	0	256	
23	32_Bradley Lake Community Center	47	130	21	5	203	1	204	383	-6	377	3	380	22	402	

24	32_Bradley Lake Community Center	28	92	19	13	152	1	153	297	-2	295	1	296	0	296
25	32_Bradley Lake Community Center	34	104	19	6	163	1	164	331	-9	322	-2	320	-2	318
26	32_Bradley Lake Community Center	31	65	23	9	128	0	128	262	1	263	2	265	10	275
27	32_Bradley Lake Community Center	26	89	21	15	151	0	151	372	-9	363	12	375	8	383
	32.ADV-ANT 21-24	16	59	4	3	82	0	82							
	32.ADV-ANT 01-5	40	101	8	10	159	0	159							
	32.ADV-ANT 25-27	10	59	6	3	78	0	78							
	32.ADV-ANT 06-10	42	132	6	15	195	1	196							
	32.ADV-ANT 11-15	58	100	9	6	173	0	173							
	32.ADV-ANT 16-20	43	129	14	8	194	1	195							
	32.SB-BS (Int)	173	325	45	23	566	2	568							
	32.SB-BS (Ext)	26	44	8	6	84	2	86							
TOTAL		1,690	3,372	534	357	5,953	41	5,994	8,796	-18	8,778	-65	8,713	205	8,918

33 - Saint John East Saint John-Est		Votes Counted for Each Candidate / Votes comptés pour chaque candidat(e)						Number of Electors Nombre d'électeurs						
No / N°	Kevin McCarville (L)	Glen Tait (PC)	Sandy Harding (NDP/NPD)	Ann McAllister (PVNBGP)	Total Votes/ Total des votes	Rejected Ballots / Bulletins rejetés	No. of Votes Cast / N° de votes exprimés	Preliminary List / Liste préliminaire	Added or Deleted During Revision / Ajoutés ou enlevés pendant la révision	List for Advance Polls/ Liste électorale pour scrutin par anticipation	Added or Deleted During Revision / Ajoutés ou enlevés pendant la révision	Official List / Liste officielle	Added or Deleted at Polls / Ajoutés ou enlevés lors du scrutin	Net Total / Total net
1	33_Loch Lomond Villa - Simonds Lion's Auc	22	36	23	4	85	0	85	216	-3	213	210	4	214
2	33_Loch Lomond Villa - Simonds Lion's Auc	43	33	25	2	103	2	105	286	-10	276	277	3	280
3	33_Loch Lomond Villa - Simonds Lion's Auc	31	52	25	10	118	0	118	253	-2	251	249	1	250
4	33_Loch Lomond Villa - Simonds Lion's Auc	29	32	31	4	96	1	97	289	-2	287	290	15	305
5	33_Loch Lomond Villa - Simonds Lion's Auc	30	38	22	7	97	0	97	242	-3	239	240	11	251
6	33_Loch Lomond Villa - Simonds Lion's Auc	60	66	22	1	149	2	151	232	34	266	257	-4	253
7	33_Silver Falls United Church	34	50	21	4	109	0	109	433	44	477	472	11	483
8	33_Silver Falls United Church	34	22	30	5	91	0	91	328	-6	322	322	12	334
9	33_Silver Falls United Church	33	18	29	4	84	1	85	315	-1	314	314	-1	313
10	33_Forest Hills Baptist Church	25	36	41	5	107	2	109	265	-3	262	261	6	267
11	33_Forest Hills Baptist Church	18	24	21	1	64	0	64	217	-3	214	219	-2	217
12	33_Forest Hills Baptist Church	21	32	7	4	64	0	64	170	-2	168	167	-2	165
13	33_Forest Hills Baptist Church	45	51	52	5	153	2	155	341	-1	340	339	9	348
14	33_Forest Hills Baptist Church	65	47	26	10	148	0	148	286	1	287	284	11	295
15	33_Forest Hills Baptist Church	29	64	30	5	128	0	128	278	-4	274	274	7	281
16	33_Forest Hills Baptist Church	62	103	35	12	212	1	213	384	8	392	388	21	409
17	33_Forest Hills Baptist Church	37	42	27	5	111	1	112	210	-3	207	206	4	210
18	33_Silver Falls United Church	49	44	41	5	139	0	139	327	3	330	329	10	339
19	33_Silver Falls United Church	60	86	36	21	203	0	203	344	-3	341	343	12	355
20	33_St. Joachim's Church	45	50	26	3	124	0	124	301	-7	294	293	20	313
21	33_St. Joachim's Church	38	52	44	9	143	0	143	343	0	343	343	24	367
22	33_St. Joachim's Church	22	51	35	13	121	0	121	346	-2	344	349	16	365
23	33_St. Joachim's Church	92	45	25	9	171	1	172	335	-3	332	332	11	343

24	33_St_ Joachim's Church	50	49	46	6	151	0	151	335	0	335	-5	330	10	340
25	33_Red Head United Church	23	44	40	3	110	0	110	281	-4	277	-3	274	8	282
26	33_Red Head United Church	13	27	6	8	54	2	56	101	0	101	0	101	3	104
27	33_Red Head United Church	35	46	28	6	115	1	116	212	-1	211	-1	210	3	213
28	33_Red Head United Church	27	57	74	15	173	0	173	342	-9	333	0	333	10	343
29	33_Red Head United Church	31	49	44	9	133	0	133	254	1	255	0	255	8	263
30	33_Red Head United Church	19	38	46	5	108	0	108	225	1	226	1	227	6	233
31	33_Loch Lomond Villa - Simonds Lion's Auc	27	37	28	9	101	0	101	258	-6	252	-1	251	-1	250
32	33_Loch Lomond Villa - Simonds Lion's Auc	60	68	40	7	175	2	177	387	-4	383	-2	381	14	395
33	33_Loch Lomond Villa - Simonds Lion's Auc	39	41	33	4	117	0	117	308	0	308	-4	304	9	313
34	33_Loch Lomond Villa - Simonds Lion's Auc	39	32	59	9	139	0	139	318	-8	310	0	310	13	323
35	33_Silver Falls United Church	65	50	33	4	152	0	152	331	-5	326	0	326	12	338
	33.ADV-ANT 01 - 17	87	96	34	11	228	0	228							
	33.ADV-ANT 18 - 35	109	146	45	9	309	0	309							
	33.SB-BS (Int)	296	254	92	42	684	3	687							
	33.SB-BS (Ext)	22	27	13	8	70	0	70							
TOTAL		1,866	2,135	1,335	303	5,639	21	5,660	10,093	-3	10,090	-30	10,060	294	10,354

34 - Saint John Harbour		Votes Counted for Each Candidate / Votes comptés pour chaque candidat(e)						Number of Electors Nombre d'électeurs							
No / N°	Ed Doherty (L)	Carl Killen (PC)	Wayne Dryer (NDP/NPD)	Patty Higgins (PVNBGP)	John Campbell (IND)	Total Votes/ Total des votes	Rejected Ballots / Bulletins rejetés	No. of Votes Cast / N° de votes exprimés	Preliminary List / Liste préliminaire	Added or Deleted During Revision / Ajoutés ou enlevés pendant la révision	List for Advance Polls/ Liste électorale pour scrutin par anticipation	Added or Deleted During Revision / Ajoutés ou enlevés pendant la révision	Official List / Liste officielle	Added or Deleted at Polls / Ajoutés ou enlevés lors du scrutin	Net Total / Total net
1	34_Carleton Kirk United Church	61	73	62	8	10	214	3	217	-11	617	5	622	17	639
2	34_Carleton Community Centre	20	30	20	6	5	81	0	81	2	184	-1	183	12	195
3	34_Carleton Community Centre	16	19	11	2	1	49	1	50	0	123	2	125	0	125
4	34_Carleton Community Centre	16	34	22	3	4	79	2	81	3	208	3	211	10	221
5	34_Carleton Kirk United Church	74	95	54	9	13	245	2	247	9	597	-75	522	43	565
6	34_St. Luke's Anglican Church	58	57	32	8	9	164	3	167	-2	333	-2	331	15	346
7	34_St. Luke's Anglican Church	32	39	22	4	1	98	0	98	-3	270	-7	263	1	264
8	34_St. Luke's Anglican Church	25	38	19	8	0	90	0	90	-4	297	-2	295	12	307
9	34_Market Square Senior Complex	59	36	17	10	5	127	1	128	-9	242	9	251	14	265
10	34_Market Square Senior Complex	9	7	4	4	0	24	0	24	1	140	-3	137	5	142
11	34_Market Square Senior Complex	13	9	8	3	2	35	0	35	-2	148	24	172	8	180
12	34_Wright St. Housing Coop Meeting Room	50	45	29	10	3	137	1	138	-1	368	4	372	30	402
13	34_Wright St. Housing Coop Meeting Room	25	32	20	3	2	82	0	82	-7	177	-3	174	6	180
14	34_Wright St. Housing Coop Meeting Room	18	35	33	4	3	93	0	93	0	253	5	258	33	291
15	34_Saint John Boys and Girls Club	10	20	11	4	5	50	0	50	-1	244	-11	233	2	235
16	34_Saint John Boys and Girls Club	21	19	19	3	4	66	4	70	-7	259	3	262	3	265
17	34_Saint John Boys and Girls Club	2	8	6	1	10	27	0	27	1	79	1	80	3	83
18	34_Saint John Boys and Girls Club	40	33	51	5	5	134	1	135	-3	466	-6	460	16	476
19	34_Rotary Admiral Beatty Complex	62	46	62	10	9	189	0	189	-8	316	-3	313	29	342
20	34_Cornerstone Baptist Church	22	25	27	8	5	87	2	89	-1	310	1	311	19	330
21	34_Cornerstone Baptist Church	54	49	46	12	5	166	2	168	5	355	-9	346	40	386
22	34_Cornerstone Baptist Church	30	33	38	6	8	115	0	115	0	257	-7	250	24	274
23	34_Vineyard Christian Fellowship	8	20	38	1	3	70	0	70	-2	203	-1	202	23	225

24	34_Vineyard Christian Fellowship	42	33	46	11	9	141	1	142	372	-4	368	0	368	8	376
25	34_Vineyard Christian Fellowship	22	17	47	6	3	95	0	95	289	-9	280	-2	278	8	286
26	34_Vineyard Christian Fellowship	23	39	46	2	5	115	2	117	352	25	377	7	384	8	392
27	34_Vineyard Christian Fellowship	27	35	45	5	6	118	1	119	282	-5	277	-3	274	16	290
28	34_Church of St. Andrew St. David	14	17	34	7	1	73	0	73	254	4	258	14	272	14	286
29	34_Church of St. Andrew St. David	28	46	62	8	4	148	0	148	384	-8	376	6	382	18	400
	34.ADV-ANT 01 - 5	29	51	31	6	8	125	1	126							
	34.ADV-ANT 06 - 13	24	18	15	5	1	63	0	63							
	34.ADV-ANT 14 - 21	21	20	21	5	4	71	0	71							
	34.ADV-ANT 22 - 29	22	16	10	2	2	52	0	52							
	34.SB-BS (Int)	301	192	172	36	89	790	6	796							
	34.SB-BS (Ext)	48	47	23	11	3	132	1	133							
	TOTAL	1,326	1,333	1,203	236	247	4,345	34	4,379	8,419	-37	8,382	-51	8,331	437	8,768

NOTE: The poll by poll results displayed above are as verified by the judge following the October 5, 2010 judicial recount. / Les résultats par section de vote présentés ci-haut sont tels que vérifiés par le juge suivant le dépouillement judiciaire du 5 octobre 2010.

27 Sept 2010 / le 27 sept 2010 : * 1,325 1,334 1,202 237 253 4,351

* Before October 5, 2010 judicial recount. / * Avant le dépouillement judiciaire du 5 octobre 2010

35 - Saint John Portland		Votes Counted for Each Candidate / Votes comptés pour chaque candidat(e)						Number of Electors Nombre d'électeurs								
No / N°	Poling Station Location / Lieu du bureau de vote	Dan Joyce (L)	Trevor Arthur Holder (PC)	Jeremy Higgins (NDP/NPD)	Stefan Warner (PVNBGP)	Lisa Cromwell (PANB/AGNB)	Total Votes/ Total des votes	Rejected Ballots / Bulletins rejetés	No. of Votes Cast / N° de votes exprimés	Preliminary List / Liste préliminaire	Added or Deleted During Revision / Ajoutés ou enlevés pendant la révision	List for Advance Polls/ Liste électorale pour scrutin par anticipation	Added or Deleted During Revision / Ajoutés ou enlevés pendant la révision	Official List / Liste officielle	Added or Deleted at Polls / Ajoutés ou enlevés lors du scrutin	Net Total / Total net
1	35_North End Community Centre	30	54	17	8	2	111	0	111	343	-10	333	-5	328	4	332
2	35_North End Community Centre	12	58	5	5	2	82	0	82	317	-27	290	-15	275	11	286
3	35_North End Community Centre	34	99	28	2	5	168	0	168	327	-7	320	-36	284	1	285
4	35_North End Community Centre	19	54	12	6	0	91	2	93	376	-10	366	-12	354	0	354
5	35_Somerset Community Centre	41	41	17	1	3	103	0	103	268	-11	257	-9	248	8	256
6	35_Somerset Community Centre	39	73	24	4	1	141	0	141	332	3	335	-14	321	4	325
7	35_Somerset Community Centre	25	50	7	6	0	88	1	89	331	-15	316	-37	279	0	279
8	35_Charlton Place Lounge	60	51	16	3	3	133	5	138	233	-32	201	9	210	30	240
9	35_Somerset Community Centre	39	32	11	1	0	83	4	87	240	-5	235	-28	207	11	218
10	35_Charlton Place Lounge	63	65	21	4	3	156	1	157	394	-13	381	0	381	10	391
11	35_Holy Trinity Roman Catholic Church	91	106	35	11	1	244	2	246	612	-9	603	-18	585	20	605
12	35_St. Pius X Roman Catholic Church	32	19	5	4	0	60	0	60	126	-4	122	-6	116	4	120
13	35_Holy Trinity Roman Catholic Church	38	50	20	6	3	117	0	117	440	-29	411	2	413	7	420
14	35_St. Pius X Roman Catholic Church	40	54	20	12	1	127	1	128	323	-9	314	-4	310	6	316
15	35_St. Pius X Roman Catholic Church	42	71	18	4	0	135	0	135	332	-17	315	-8	307	14	321
16	35_Crescent Valley Resource Centre	14	63	10	5	2	94	0	94	299	-5	294	-9	285	14	299
17	35_Crescent Valley Resource Centre	28	60	6	4	4	102	0	102	329	-15	314	-11	303	18	321
18	35_Church of St John the Baptist and St Cle	36	38	8	4	1	87	2	89	253	-10	243	-25	218	9	227
19	35_Church of St John the Baptist and St Cle	43	61	27	0	3	134	1	135	350	18	368	53	421	7	428
20	35_Church of St John the Baptist and St Cle	61	125	20	1	1	208	0	208	394	-9	385	-8	377	12	389
21	35_Chateau de Champlain	63	137	26	4	0	230	2	232	409	-9	400	-11	389	37	426
22	35_Chateau de Champlain	79	118	16	5	5	223	1	224	467	7	474	-8	466	18	484
23	35_Chateau de Champlain	92	173	25	7	2	299	2	301	479	-3	476	0	476	28	504

24	35_Millidgeville Community Centre	112	136	14	13	0	275	0	275	401	-3	398	0	398	23	421
25	35_Millidgeville Community Centre	78	108	14	4	2	206	0	206	351	0	351	-7	344	5	349
26	35_Millidgeville Community Centre	79	115	19	9	2	224	0	224	380	-3	377	-2	375	7	382
27	35_Church of St John the Baptist and St Cle	77	127	11	9	0	224	3	227	413	2	415	-6	409	16	425
	35.ADV-ANT 01-5	17	49	6	1	2	75	0	75							
	35.ADV-ANT 06-10	56	67	8	3	1	135	2	137							
	35.ADV-ANT 11-15	58	64	18	3	3	146	1	147							
	35.ADV-ANT 16-20	28	35	4	1	1	69	0	69							
	35.ADV-ANT 21-25	46	84	7	10	5	152	0	152							
	35.ADV-ANT 26-27	39	28	0	3	0	70	0	70							
	35.SB-BS - Sat (Int)	9	15	10	5	1	40	0	40							
	35.SB-BS (Int)	394	415	56	13	16	894	0	894							
	35.SB-BS (Ext)	48	30	12	8	5	103	0	103							
	TOTAL	2,062	2,925	573	189	80	5,829	30	5,859	9,519	-225	9,294	-215	9,079	324	9,403

36 - Saint John Lancaster		Votes Counted for Each Candidate / Votes comptés pour chaque candidat(e)						Number of Electors Nombre d'électeurs							
No / N°	Abel LeBlanc (L)	Dorothy Shephard (PC)	Habib Kilisli (NDP/NPD)	Mary Ellen Carpenter (PVNBGP)	Wendy Coughlin (PANB/AGNB)	Total Votes/ Total des votes	Rejected Ballots / Bulletins rejetés	No. of Votes Cast / N° de votes exprimés	Preliminary List / Liste préliminaire	Added or Deleted During Revision / Ajoutés ou enlevés pendant la révision	List for Advance Polls/ Liste électorale pour scrutin par anticipation	Added or Deleted During Revision / Ajoutés ou enlevés pendant la révision	Official List / Liste officielle	Added or Deleted at Polls / Ajoutés ou enlevés lors du scrutin	Net Total / Total net
1	36_St. Mark's United Church - Fellowship H	49	121	17	6	6	199	2	201	-4	347	-1	346	10	356
2	36_St. Mark's United Church - Fellowship H	68	127	27	3	2	227	0	227	2	385	3	388	11	399
3	36_St. Mark's United Church - Fellowship H	69	95	29	4	1	198	1	199	-9	362	6	368	15	383
4	36_St. Mark's United Church - Fellowship H	31	84	16	5	4	140	0	140	-2	371	1	372	22	394
5	36_St. Mark's United Church - Fellowship H	86	165	16	16	3	286	2	288	53	603	-14	589	26	615
6	36_St. Mark's United Church - Fellowship H	75	118	19	14	3	229	1	230	9	616	4	620	7	627
7	36_St. Mark's United Church - Fellowship H	30	65	8	0	0	103	1	104	2	224	0	224	9	233
8	36_Denis Morris Community Centre	57	47	6	4	2	116	0	116	-1	240	-4	236	3	239
9	36_St. Mark's United Church - Fellowship H	45	65	16	6	2	134	1	135	-3	228	0	228	11	239
10	36_Denis Morris Community Centre	98	102	11	8	6	225	2	227	0	361	-1	360	9	369
11	36_Milford Memorial Community Centre Inc.	77	49	6	3	2	137	0	137	2	296	1	297	5	302
12	36_Milford Memorial Community Centre Inc.	45	55	16	3	8	127	1	128	2	310	-1	309	16	325
13	36_Denis Morris Community Centre	41	61	6	4	2	114	2	116	1	196	-1	195	12	207
14	36_St. Mark's United Church - Fellowship H	78	94	11	2	3	188	0	188	-4	343	3	346	12	358
15	36_St. Mark's United Church - Fellowship H	42	100	31	13	4	190	1	191	-8	378	-1	377	6	383
16	36_St. Mark's United Church - Fellowship H	47	68	6	4	3	128	1	129	-1	361	-3	358	9	367
17	36_St. Mark's United Church - Fellowship H	28	28	14	5	0	75	0	75	-4	222	1	223	1	224
18	36_Assumption Centre	52	91	19	7	6	175	1	176	-3	410	0	410	7	417
19	36_Assumption Centre	39	113	26	9	1	188	0	188	3	401	1	402	5	407
20	36_Assumption Centre	31	86	14	2	0	133	0	133	-4	309	0	309	6	315
21	36_Assumption Centre	53	59	14	4	3	133	1	134	-6	326	6	332	5	337
22	36_Assumption Centre	41	78	21	10	3	153	1	154	-6	354	1	355	9	364
23	36_Assumption Centre	58	77	36	7	3	181	1	182	5	328	-2	326	13	339

24	36_Assumption Centre	46	82	29	6	0	163	3	166	356	3	359	-6	353	2	355
25	36_Assumption Centre	55	88	25	5	1	174	1	175	323	-1	322	6	328	12	340
26	36_Assumption Centre	37	70	20	9	2	138	1	139	345	-4	341	6	347	-5	342
27	36_Assumption Centre	32	42	33	6	2	115	2	117	285	-1	284	0	284	-3	281
28	36_Assumption Centre	52	57	25	9	3	146	1	147	306	-1	305	0	305	14	319
29	36_Assumption Centre	71	66	23	11	4	175	0	175	326	3	329	3	332	10	342
	36.ADV-ANT 01-5	18	58	7	3	2	88	0	88							
	36.ADV-ANT 06-10	43	76	6	3	1	129	1	130							
	36.ADV-ANT 11-15	35	66	1	0	0	102	1	103							
	36.ADV-ANT 16-20	28	42	6	2	1	79	0	79							
	36.ADV-ANT 21-25	11	33	9	4	2	59	0	59							
	36.ADV-ANT 26-29	13	17	2	0	2	34	0	34							
	36.SB-BS (Int)	574	751	99	43	18	1,485	7	1,492							
	36.SB-BS (Ext)	31	33	18	6	3	91	0	91							
	TOTAL	2,286	3,429	688	246	108	6,757	36	6,793	9,888	23	9,911	8	9,919	259	10,178

37 - Fundy-River Valley		Votes Counted for Each Candidate / Votes comptés pour chaque candidat(e)						No. of Votes Cast / N° de votes exprimés	Number of Electors Nombre d'électeurs							
No / N°	Jack Keir (L)	Jim Parrott (PC)	David Sullivan (NDP/NPD)	Stephanie Coburn (PVNBGP)	Edward Hoyt (PANB/AGNB)	Total Votes/ Total des votes	Rejected Ballots / Bulletins rejetés		Added or Deleted During Revision / Ajoutés ou enlevés pendant la révision	List for Advance Polls/ Liste électorale pour scrutin par anticipation	Added or Deleted During Revision / Ajoutés ou enlevés pendant la révision	Official List / Liste officielle	Added or Deleted at Polls / Ajoutés ou enlevés lors du scrutin	Net Total / Total net		
1	37_Lorneville Community Centre	32	89	14	3	7	145	5	150	231	2	233	0	233	6	239
2	37_Lorneville Community Centre	30	66	18	4	35	153	0	153	262	-1	261	-3	258	4	262
3	37_Fundy Bay Motel	79	105	12	7	6	209	1	210	345	-2	343	0	343	4	347
4	37_KBM	42	70	16	6	6	140	0	140	299	-1	298	-5	293	13	306
5	37_KBM	24	90	11	3	4	132	0	132	279	-2	277	4	281	6	287
6	37_KBM	39	78	13	11	3	144	2	146	310	4	314	-3	311	0	311
7	37_KBM	51	82	10	10	5	158	1	159	319	1	320	2	322	9	331
8	37_KBM	43	96	18	10	12	179	0	179	355	-2	353	2	355	5	360
9	37_St. Matthew's Catholic Church	57	92	5	5	12	171	1	172	342	5	347	-6	341	14	355
10	37_St. Matthew's Catholic Church	58	118	9	6	6	197	1	198	426	-3	423	1	424	13	437
11	37_St. Matthew's Catholic Church	41	78	12	7	7	145	2	147	334	-7	327	-2	325	6	331
12	37_St. Matthew's Catholic Church	91	99	12	11	2	215	0	215	385	0	385	4	389	11	400
13	37_St. Matthew's Catholic Church	40	85	11	8	3	147	0	147	297	-2	295	0	295	8	303
14	37_St. Matthew's Catholic Church	61	87	19	11	4	182	0	182	316	-4	312	6	318	15	333
15	37_St. Matthew's Catholic Church	58	130	14	8	5	215	0	215	387	-1	386	-2	384	22	406
16	37_St. Matthew's Catholic Church	70	111	12	7	2	202	0	202	362	-6	356	2	358	13	371
17	37_St. Matthew's Catholic Church	63	117	4	8	8	200	0	200	353	-6	347	3	350	8	358
18	37_Nerepis Baptist Church	37	97	13	6	2	155	0	155	352	-7	345	4	349	13	362
19	37_Welsford Fire Hall	74	71	12	4	8	169	0	169	236	-1	235	2	237	23	260
20	37_Nerepis Baptist Church	17	43	5	2	8	75	1	76	104	0	104	0	104	4	108
21	37_Nerepis Baptist Church	38	117	19	6	9	189	2	191	321	-3	318	-1	317	23	340
22	37_Nerepis Baptist Church	19	69	10	7	7	112	1	113	225	5	230	4	234	12	246
23	37_Nerepis Baptist Church	44	73	12	11	12	152	0	152	292	-2	290	-1	289	18	307

24	37_Greenwich Community Centre	34	71	8	5	2	120	0	120	220	3	223	0	223	12	235
25	37_Greenwich Community Centre	36	118	12	1	0	167	2	169	269	2	271	0	271	16	287
26	37_Greenwich Community Centre	31	91	7	1	3	133	1	134	237	-5	232	1	233	8	241
27	37_Musquash Fire Station 1	25	89	24	12	9	159	2	161	280	0	280	3	283	11	294
28	37_Fundy Bay Seniors	47	125	13	4	3	192	3	195	312	1	313	2	315	20	335
29	37_Fundy Bay Seniors	31	125	8	2	5	171	2	173	239	-5	234	-1	233	12	245
30	37_Musquash Fire Station 1	46	111	6	4	3	170	2	172	265	2	267	0	267	13	280
	37.ADV-ANT 01 - 8	16	44	4	1	0	65	0	65							
	37.ADV-ANT 09 - 17	109	173	12	6	7	307	3	310							
	37.ADV-ANT 18 - 26	34	60	3	0	2	99	0	99							
	37.ADV-ANT 27 - 30	23	59	4	2	4	92	2	94							
	37.SB-BS (Int)	248	455	29	13	5	750	0	750							
	37.SB-BS (Ext)	27	45	16	9	1	98	1	99							
TOTAL		1,815	3,629	427	221	217	6,309	35	6,344	8,954	-35	8,919	16	8,935	342	9,277

38 - Charlotte-The Isles Charlotte-les-îles		Votes Counted for Each Candidate / Votes comptés pour chaque candidat(e)						Number of Electors Nombre d'électeurs								
No / N°	Poling Station Location / Lieu du bureau de vote	Rick Doucet (L)	Sharon F. Tucker (PC)	Sharon Greenlaw (NDP/NPD)	Berton Folkins (PVNBGP)	Terry James (FANB/AGNB)	Total Votes/ Total des votes	Rejected Ballots / Bulletins rejetés	No. of Votes Cast / N° de votes exprimés	Preliminary List / Liste préliminaire	Added or Deleted During Revision / Ajoutés ou enlevés pendant la révision	List for Advance Polls/ Liste électorale pour scrutin par anticipation	Added or Deleted During Revision / Ajoutés ou enlevés pendant la révision	Official List / Liste officielle	Added or Deleted at Polls / Ajoutés ou enlevés lors du scrutin	Net Total / Total net
1	38_Lawrence Station Fire Hall	16	28	10	0	5	59	0	59	119	-2	117	-2	115	0	115
2	38_Rollingdam Fire Hall	63	73	28	7	10	181	0	181	327	-11	316	0	316	11	327
3	38_Rollingdam Fire Hall	61	64	12	8	13	158	4	162	272	0	272	-4	268	23	291
4	38_Bocabec United Church	83	73	14	19	5	194	3	197	288	-16	272	2	274	16	290
5	38_Second Falls Fire Hall	125	76	14	3	15	233	1	234	317	-10	307	3	310	10	320
6	38_St. Mark's Anglican Church	79	68	4	3	8	162	2	164	244	-2	242	7	249	19	268
7	38_Fundy Bay Fire Hall	48	38	9	10	3	108	1	109	196	0	196	0	196	6	202
8	38_Fundy Bay Fire Hall	60	69	6	1	3	139	0	139	269	-2	267	1	268	10	278
9	38_Fundy Bay Fire Hall	106	84	15	4	5	214	2	216	360	-16	344	0	344	29	373
10	38_St. Mark's Anglican Church	103	46	7	7	6	169	2	171	332	-20	312	0	312	15	327
11	38_St. Mark's Anglican Church	107	59	7	12	9	194	3	197	345	-1	344	1	345	24	369
12	38_St. Mark's Anglican Church	86	52	5	3	3	149	0	149	342	-11	331	2	333	5	338
13	38_St. Mark's Anglican Church	72	61	4	3	7	147	0	147	328	-21	307	0	307	15	322
14	38_Eastern Charlotte Lions Club	102	45	7	2	14	170	2	172	326	-1	325	-3	322	8	330
15	38_Harbour View Seniors Meeting Room	118	61	3	4	21	207	0	207	336	-10	326	-2	324	4	328
16	38_Harbour View Seniors Meeting Room	97	43	10	4	26	180	0	180	333	-5	328	-1	327	16	343
17	38_Beaver Harbour Community Center	96	73	15	10	10	204	0	204	300	6	306	-8	298	18	316
18	38_Eastern Charlotte Lions Club	85	66	6	4	6	167	0	167	324	-13	311	3	314	14	328
19	38_Eastern Charlotte Lions Club	86	54	12	2	10	164	2	166	255	-1	254	-1	253	-2	251
20	38_Eastern Charlotte Lions Club	106	63	8	10	10	197	4	201	338	10	348	-3	345	7	352
21	38_Lepreau Ambulance Building	79	80	10	8	3	180	1	181	310	-6	304	-3	301	9	310
22	38_Womens Institute Hall	66	65	4	8	4	147	2	149	282	-6	276	3	279	16	295
23	38_Womens Institute Hall	45	67	6	4	4	126	0	126	233	-3	230	2	232	7	239

24	38_Seal Cove Baptist Church Hall	73	73	8	3	1	158	1	159	353	-2	351	-8	343	-5	338
25	38_Grand Manan Branch 44-Royal Canadia	71	32	4	2	0	109	0	109	192	-3	189	3	192	11	203
26	38_Grand Manan Branch 44-Royal Canadia	68	40	3	0	1	112	0	112	266	-23	243	4	247	-2	245
27	38_Grand Manan Branch 44-Royal Canadia	24	15	3	1	1	44	0	44	137	-7	130	-5	125	3	128
28	38_Castalia Hall	109	64	13	1	2	189	0	189	360	-6	354	-10	344	15	359
29	38_Church of the Ascension Hall	67	31	9	3	0	110	1	111	265	10	275	2	277	5	282
30	38_Church of the Ascension Hall	42	31	6	5	3	87	0	87	213	-7	206	-3	203	2	205
31	38_White Head Community School	55	19	4	1	1	80	1	81	114	1	115	0	115	3	118
	38.ADV-ANT 01-6, 10-13	116	89	6	2	8	221	2	223							
	38.ADV-ANT 07-9, 18-21	45	64	1	6	3	119	0	119							
	38.ADV-ANT 14-17	52	28	3	1	4	88	1	89							
	38.ADV-ANT 22-23	18	59	5	3	0	85	1	86							
	38.ADV-ANT 24-31	135	72	5	0	2	214	0	214							
	38.SB-BS - A (Int)	115	61	6	2	2	186	0	186							
	38.SB-BS (Int)	281	184	8	7	16	496	4	500							
	38.SB-BS (Ext)	16	14	3	1	3	37	0	37							
	TOTAL	3,176	2,284	303	174	247	6,184	40	6,224	8,676	-178	8,498	-20	8,478	312	8,790

39 - Charlotte-Campobello		Votes Counted for Each Candidate / Votes comptés pour chaque candidat(e)						Number of Electors Nombre d'électeurs							
No / N°	Annabelle Juneau (L)	Curtis Malloch (FC)	Lloyd P. Groom (NDP/NPD)	Janice E. Harvey (PVNBGP)	John Craig (PANB/AGNB)	Total Votes/ Total des votes	Rejected Ballots / Bulletins rejetés	No. of Votes Cast / N° de votes exprimés	Preliminary List / Liste préliminaire	Added or Deleted During Revision / Ajoutés ou enlevés pendant la révision	List for Advance Polls/ Liste électorale pour scrutin par anticipation	Added or Deleted During Revision / Ajoutés ou enlevés pendant la révision	Official List / Liste officielle	Added or Deleted at Polls / Ajoutés ou enlevés lors du scrutin	Net Total / Total net
1	39_Royal Canadian Legion St. Croix Branch	57	83	35	17	6	198	1	199	17	415	8	423	13	436
2	39_Royal Canadian Legion St. Croix Branch	61	69	41	9	6	186	1	187	-21	328	-6	322	18	340
3	39_Royal Canadian Legion St. Croix Branch	37	76	38	19	12	182	1	183	-26	321	5	326	25	351
4	39_Royal Canadian Legion St. Croix Branch	65	68	27	20	16	196	0	196	7	350	2	352	19	371
5	39_Royal Canadian Legion St. Croix Branch	46	82	34	9	6	177	0	177	-16	323	-2	321	6	327
6	39_Royal Canadian Legion St. Croix Branch	49	79	30	11	13	182	0	182	-2	277	51	328	11	339
7	39_Royal Canadian Legion Milltown Branch	31	60	35	7	12	145	1	146	-6	299	-17	282	6	288
8	39_Royal Canadian Legion Milltown Branch	40	58	29	12	18	157	0	157	-3	315	-5	310	8	318
9	39_Royal Canadian Legion Milltown Branch	59	69	51	5	12	196	1	197	-28	352	2	354	6	360
10	39_Royal Canadian Legion Milltown Branch	45	98	26	7	6	182	0	182	-2	315	-51	264	23	287
11	39_Royal Canadian Legion Milltown Branch	17	80	35	2	15	149	2	151	-1	268	2	270	14	284
12	39_Scotch Ridge Hall	27	97	25	10	14	173	2	175	1	282	1	283	14	297
13	39_Old Ridge Progressive Hall	25	98	35	13	16	187	1	188	-8	329	3	332	19	351
14	39_Oak Hill Community Hall	33	110	24	19	6	192	2	194	-2	237	-4	233	27	260
15	39_Lawrence Station Fire Hall	27	74	36	1	1	139	0	139	0	287	-2	285	1	286
16	39_Tower Hill Community Hall	14	32	12	3	11	72	0	72	2	114	1	115	6	121
17	39_Old Ridge Progressive Hall	43	104	37	11	11	206	2	208	-2	360	-2	358	14	372
18	39_Oak Bay Community Hall	53	122	36	16	13	240	0	240	-4	355	3	358	33	391
19	39_Oak Bay Community Hall	77	99	33	19	9	237	2	239	3	395	5	400	17	417
20	39_Oak Bay Community Hall	48	72	15	11	11	157	0	157	-1	250	3	253	17	270
21	39_Bayside Community Hall	36	100	19	16	13	184	1	185	-5	315	6	321	25	346
22	39_St. Andrews Fire Department	60	71	10	36	20	197	3	200	-6	342	4	346	10	356
23	39_St. Andrews Fire Department	52	63	5	28	29	177	2	179	-10	248	0	248	14	262

24	39_Royal Canadian Legion Passamaquoddy	52	52	7	30	21	162	0	162	293	-5	288	7	295	24	319
25	39_Royal Canadian Legion Passamaquoddy	53	66	10	27	22	178	0	178	273	-19	254	3	257	23	280
26	39_Royal Canadian Legion Passamaquoddy	46	63	8	37	12	166	0	166	308	27	335	3	338	18	356
27	39_Campobello Co-operative Business Cen	12	61	1	1	0	75	0	75	217	-4	213	1	214	7	221
28	39_Campobello Co-operative Business Cen	5	60	2	4	0	71	0	71	218	-5	213	7	220	1	221
29	39_Campobello Co-operative Business Cen	18	56	3	1	0	78	1	79	223	6	229	3	232	2	234
	39.ADV-ANT 01-5	57	102	22	8	11	200	0	200							
	39.ADV-ANT 06-10	20	63	17	0	7	107	0	107							
	39.ADV-ANT 11-15	15	26	7	2	5	55	0	55							
	39.ADV-ANT 16-20	37	57	6	7	4	111	1	112							
	39.ADV-ANT 21-23	15	31	0	9	4	59	0	59							
	39.ADV-ANT 24-26	27	35	6	11	4	83	0	83							
	39.ADV-ANT 27-29	21	248	0	3	1	273	0	273							
	39.SB-BS (Int)	118	170	33	55	28	404	3	407							
	39.SB-BS (Ext)	18	23	8	2	6	57	0	57							
	TOTAL	1,516	2,977	798	498	401	6,190	27	6,217	8,722	-113	8,609	31	8,640	421	9,061

No / N°	40 - Oromocto		Votes Counted for Each Candidate / Votes comptés pour chaque candidat(e)					No. of Votes Cast / N° de votes exprimés	Number of Electors Nombre d'électeurs						
	Georgina Jones (L)	Jody Carr (PC)	Beau Davidson (NDP/NPD)	Total Votes/ Total des votes	Rejected Ballots / Bulletins rejetés	Preliminary List / Liste préliminaire Added or Deleted During Revision / Ajoutés ou enlevés pendant la révision List for Advance Polls/ Liste électorale pour scrutin par anticipation Added or Deleted During Revision / Ajoutés ou enlevés pendant la révision Official List / Liste officielle Added or Deleted at Polls / Ajoutés ou enlevés lors du scrutin Net Total / Total net									
1	40_Oromocto Baptist Church Gymnasium	17	96	8		121	4	125	285	0	285	-1	284	-2	282
2	40_Oromocto Baptist Church Gymnasium	16	120	15		151	0	151	354	2	356	4	360	5	365
3	40_Oromocto Baptist Church Gymnasium	16	122	18		156	2	158	310	1	311	4	315	8	323
4	40_Oromocto Baptist Church Gymnasium	22	140	10		172	0	172	404	4	408	0	408	11	419
5	40_Oromocto Baptist Church Gymnasium	28	133	17		178	2	180	350	-1	349	1	350	9	359
6	40_Hazen Park Center	21	97	4		122	0	122	249	-2	247	-2	245	3	248
7	40_Hazen Park Center	33	163	12		208	6	214	409	2	411	3	414	12	426
8	40_Hazen Park Center	23	95	5		123	1	124	329	-7	322	-1	321	-12	309
9	40_Hazen Park Center	15	67	15		97	2	99	226	1	227	0	227	-2	225
10	40_Hazen Park Center	15	69	9		93	1	94	262	3	265	-1	264	2	266
11	40_Hazen Park Center	8	41	4		53	0	53	180	0	180	1	181	-5	176
12	40_Oromocto Community Center	3	18	0		21	0	21	146	1	147	0	147	-7	140
13	40_Oromocto Community Center	1	15	5		21	0	21	124	0	124	0	124	-1	123
14	40_Oromocto Community Center	2	42	5		49	0	49	200	-3	197	1	198	-7	191
15	40_Oromocto Community Center	8	20	2		30	0	30	181	2	183	-3	180	-5	175
16	40_Oromocto Community Center	11	25	4		40	0	40	185	0	185	0	185	-10	175
17	40_Oromocto Community Center	0	12	0		12	0	12	98	1	99	0	99	-3	96
18	40_Oromocto Community Center	1	11	2		14	0	14	119	0	119	5	124	-14	110
19	40_Geary Lions Club	9	92	5		106	0	106	189	-1	188	-3	185	13	198
20	40_Geary Lions Club	9	120	3		132	0	132	239	-3	236	3	239	4	243
21	40_Geary Lions Club	10	149	4		163	2	165	255	0	255	5	260	10	270
22	40_Geary Lions Club	24	119	5		148	1	149	255	-2	253	-3	250	14	264
23	40_Geary Lions Club	10	108	9		127	0	127	185	0	185	2	187	15	202

41 - Grand Lake-Gagetown		Votes Counted for Each Candidate / Votes comptés pour chaque candidat(e)						Number of Electors Nombre d'électeurs							
No / N°	Barry Armstrong (L)	Ross Wetmore (PC)	J.R. Magee (NDP/NPD)	Sandra Burt (PVNBGP)	Kris Austin (PANB/AGNB)	Total Votes/ Total des votes	Rejected Ballots / Bulletins rejetés	No. of Votes Cast / N° de votes exprimés	Preliminary List / Liste préliminaire	Added or Deleted During Revision / Ajoutés ou enlevés pendant la révision	List for Advance Polls/ Liste électorale pour scrutin par anticipation	Added or Deleted During Revision / Ajoutés ou enlevés pendant la révision	Official List / Liste officielle	Added or Deleted at Polls / Ajoutés ou enlevés lors du scrutin	Net Total / Total net
1	41_Four Lakes Seniors Citizens Inc.	10	37	3	0	10	0	60	116	6	122	0	122	4	126
2	41_Four Lakes Seniors Citizens Inc.	25	74	20	6	23	0	148	219	1	220	4	224	16	240
3	41_Four Lakes Seniors Citizens Inc.	31	113	3	1	40	1	189	337	3	340	-1	339	14	353
4	41_Minto Senior Citizen Club	29	62	3	1	63	0	158	284	2	286	6	292	21	313
5	41_Douglas Harbour Community Centre	54	104	3	4	47	1	213	271	7	278	7	285	8	293
6	41_Newcastle Creek Yacht Club	27	75	5	3	57	0	167	252	-3	249	6	255	12	267
7	41_Minto Senior Citizen Club	48	28	3	4	62	0	145	247	-1	246	3	249	4	253
8	41_Minto Senior Citizen Club	34	43	3	0	91	2	173	365	-4	361	-1	360	3	363
9	41_Minto Senior Citizen Club	39	26	0	3	48	4	120	299	-6	293	2	295	6	301
10	41_Minto Senior Citizen Club	40	37	4	1	83	0	165	367	5	372	5	377	2	379
11	41_Minto Senior Citizen Club	21	30	1	4	67	2	125	288	3	291	10	301	11	312
12	41_Minto Senior Citizen Club	48	34	4	4	82	2	174	349	2	351	-1	350	-3	347
13	41_Minto Senior Citizen Club	28	46	3	0	55	0	132	303	-3	300	-5	295	16	311
14	41_Chipman Legion Branch 74	59	47	26	2	4	0	138	292	-3	289	-2	287	20	307
15	41_Chipman Legion Branch 74	93	51	3	1	27	3	178	305	-3	302	3	305	18	323
16	41_Chipman Legion Branch 74	98	28	4	0	22	0	152	355	0	355	3	358	17	375
17	41_Chipman Legion Branch 74	68	29	2	2	16	1	118	240	-5	235	4	239	10	249
18	41_Chipman Legion Branch 74	52	21	3	1	17	0	94	237	-2	235	-2	233	13	246
19	41_Chipman Legion Branch 74	39	21	1	2	17	0	80	216	0	216	1	217	6	223
20	41_Chipman Legion Branch 74	79	49	2	7	18	0	155	267	4	271	4	275	21	296
21	41_Bayview Seniors Club	53	92	5	3	37	1	191	260	0	260	2	262	7	269
22	41_Waterborough WI Hall	50	95	12	9	7	0	173	296	-2	294	0	294	1	295
23	41_Grand Washademoak Lions Community	12	41	10	2	4	0	69	133	0	133	0	133	6	139

24	41_Grand Washademoak Lions Community	35	54	9	8	17	123	0	123	198	-1	197	5	202	9	211
25	41_Cambridge-Narrows Municipal Building	3	24	3	1	1	32	0	32	65	2	67	0	67	2	69
26	41_Belyea's Cove Community Hall	34	139	7	4	14	198	3	201	322	-5	317	0	317	-2	315
27	41_Cambridge-Narrows Municipal Building	22	97	5	6	5	135	1	136	247	1	248	3	251	5	256
28	41_Cambridge-Narrows Municipal Building	13	70	4	5	5	97	1	98	210	-5	205	5	210	0	210
29	41_Mill Cove Nursing Home	30	119	7	4	7	167	1	168	304	8	312	3	315	15	330
30	41_Jemseg Lions Club	27	118	8	7	11	171	1	172	243	1	244	3	247	9	256
31	41_Queenstown LOL Orange Hall	25	96	3	6	5	135	2	137	185	-1	184	0	184	9	193
32	41_Gagetown Community Recreation Centre	15	112	2	11	9	149	0	149	272	13	285	-3	282	-7	275
33	41_Gagetown Community Recreation Centre	23	94	6	8	9	140	1	141	276	23	299	3	302	-4	298
34	41_River Road Lions Club	19	119	7	5	10	160	2	162	223	1	224	2	226	10	236
	41.ADV-ANT 01, 2, 3, 5	30	63	1	2	16	112	1	113							
	41.ADV-ANT 04, 6, 7, 8, 9	75	100	6	3	99	283	3	286							
	41.ADV-ANT 10, 11, 12, 13	100	175	10	3	152	440	6	446							
	41.ADV-ANT 14, 15, 16, 17	190	112	4	6	44	356	2	358							
	41.ADV-ANT 18, 19, 20, 21	148	72	2	3	31	256	0	256							
	41.ADV-ANT 22, 29	20	38	0	4	5	67	1	68							
	41.ADV-ANT 23, 24	21	22	1	0	3	47	0	47							
	41.ADV-ANT 25, 26, 27, 28, 30	23	75	2	2	4	106	0	106							
	41.ADV-ANT 31, 32, 33, 34	27	82	2	11	13	135	0	135							
	41.SB-BS (Int)	169	197	16	8	48	438	0	438							
	41.SB-BS (Ext)	32	29	6	7	11	85	0	85							
	TOTAL	2,118	3,190	234	174	1,416	7,132	42	7,174	8,843	38	8,881	69	8,950	279	9,229

42 - Fredericton-Nashwaaksis		Votes Counted for Each Candidate / Votes comptés pour chaque candidat(e)						Number of Electors Nombre d'électeurs							
No / N°	Thomas J. (T.J.) Burke (L)	Troy Lifford (PC)	Dana Brown (NDP/NPD)	Jack MacDougall (PVNBGP)	Total Votes/ Total des votes	Rejected Ballots / Bulletins rejetés	No. of Votes Cast / N° de votes exprimés	Preliminary List / Liste préliminaire	Added or Deleted During Revision / Ajoutés ou enlevés pendant la révision	List for Advance Polls/ Liste électorale pour scrutin par anticipation	Added or Deleted During Revision / Ajoutés ou enlevés pendant la révision	Official List / Liste officielle	Added or Deleted at Polls / Ajoutés ou enlevés lors du scrutin	Net Total / Total net	
1	Sunset Church	83	156	14	26	279	2	281	495	-2	493	7	500	20	520
2	Sunset Church	63	59	17	9	148	0	148	341	-1	340	3	343	10	353
3	Sunset Church	41	58	13	16	128	0	128	312	-2	310	-2	308	15	323
4	Sunset Church	78	94	25	10	207	3	210	390	-5	385	-1	384	12	396
5	York Manor Inc.	100	98	30	20	248	1	249	600	0	600	13	613	36	649
6	York Manor Inc.	46	71	11	15	143	0	143	289	-2	287	2	289	9	298
7	York Manor Inc.	50	86	21	17	174	0	174	337	-4	333	5	338	0	338
8	Sunset Church	57	74	6	14	151	0	151	311	0	311	1	312	-1	311
9	St. John's Anglican Church	44	77	16	7	144	0	144	299	-5	294	1	295	10	305
10	St. John's Anglican Church	48	81	16	12	157	0	157	397	6	403	13	416	16	432
11	St. John's Anglican Church	44	54	6	6	110	1	111	324	-3	321	2	323	8	331
12	St. John's Anglican Church	30	39	16	9	94	0	94	305	-6	299	5	304	11	315
13	Nashwaaksis Baptist Church	41	71	12	14	138	1	139	313	-3	310	-1	309	6	315
14	Nashwaaksis Baptist Church	52	69	19	26	166	2	168	444	7	451	1	452	32	484
15	Nashwaaksis United Church	50	47	16	13	126	4	130	290	3	293	-2	291	16	307
16	Nashwaaksis Baptist Church	78	97	19	30	224	3	227	351	-9	342	3	345	9	354
17	Nashwaaksis Baptist Church	46	42	14	11	113	1	114	307	-6	301	1	302	17	319
18	Nashwaaksis United Church	54	76	19	26	175	0	175	359	-2	357	-4	353	21	374
19	Nashwaaksis United Church	65	75	10	15	165	0	165	321	-1	320	0	320	17	337
20	Nashwaaksis United Church	83	65	6	27	181	1	182	336	-1	335	3	338	29	367
21	Nashwaaksis Baptist Church	81	93	19	18	211	0	211	390	3	393	8	401	36	437
22	Fredericton Church of Christ	79	98	9	28	214	1	215	341	4	345	5	350	39	389
23	Fredericton Church of Christ	56	72	17	24	169	0	169	371	-2	369	-3	366	24	390

24	Frederick Church of Christ	81	91	23	15	210	0	210	394	-8	386	-3	383	21	404
25	Estey's Bridge Recreation Centre	66	113	14	22	215	1	216	330	-1	329	4	333	6	339
26	Estey's Bridge Recreation Centre	52	72	15	13	152	0	152	243	20	263	0	263	13	276
27	Estey's Bridge Recreation Centre	32	62	9	26	129	0	129	265	-5	260	1	261	11	272
28	Douglas Baptist Church	68	81	15	16	180	2	182	271	3	274	4	278	20	298
29	Douglas Baptist Church	59	77	13	14	163	1	164	285	-4	281	7	288	14	302
30	Douglas Baptist Church	88	96	23	15	222	1	223	348	1	349	0	349	12	361
31	Douglas Baptist Church	46	110	16	28	200	1	201	326	0	326	-6	320	16	336
	42.ADV-ANT 01-5	82	129	19	20	250	1	251							
	42.ADV-ANT 06-10	81	128	14	10	233	0	233							
	42.ADV-ANT 11-15	39	67	6	16	128	1	129							
	42.ADV-ANT 16-20	66	124	8	19	217	0	217							
	42.ADV-ANT 21-25	51	83	8	13	155	0	155							
	42.ADV-ANT 26-31	32	53	5	9	99	0	99							
	42.SB/BS (Int)	464	620	45	96	1,225	3	1,228							
	42.SB/BS (Ext)	84	62	17	16	179	1	180							
	TOTAL	2,760	3,720	601	741	7,822	32	7,854	10,685	-25	10,660	67	10,727	505	11,232

43 - Fredericton-Fort Nashwaak		Votes Counted for Each Candidate / Votes comptés pour chaque candidat(e)						Number of Electors Nombre d'électeurs							
No / N°	Polling Station Location / Lieu du bureau de vote	Kelly Lamrock (L)	Pam Lynch (FC)	Andy Scott (NDP/NPD)	Kathleen MacDougall (PVNBGP)	Total Votes/ Total des votes	Rejected Ballots / Bulletins rejetés	No. of Votes Cast / N° de votes exprimés	Preliminary List / Liste préliminaire	Added or Deleted During Revision / Ajoutés ou enlevés pendant la révision	List for Advance Polls/ Liste électorale pour scrutin par anticipation	Added or Deleted During Revision / Ajoutés ou enlevés pendant la révision	Official List / Liste officielle	Added or Deleted at Polls / Ajoutés ou enlevés lors du scrutin	Net Total / Total net
1	43_Killarney Lake Rotary Centennial Lodge	94	131	41	19	285	1	286	579	7	586	2	588	33	621
2	43_Killarney Lake Rotary Centennial Lodge	116	167	56	22	361	1	362	588	22	610	10	620	72	692
3	43_Killarney Lake Rotary Centennial Lodge	49	66	17	9	141	0	141	342	-5	337	-3	334	17	351
4	43_Killarney Lake Rotary Centennial Lodge	25	55	5	14	99	0	99	294	1	295	-3	292	7	299
5	43_Killarney Lake Rotary Centennial Lodge	16	27	5	3	51	0	51	306	0	306	-6	300	19	319
6	43_Kinsmen Club of Nashwaaksis	24	19	6	4	53	1	54	251	-2	249	6	255	14	269
7	43_Kinsmen Club of Nashwaaksis	81	77	20	16	194	1	195	398	2	400	-19	381	37	418
8	43_Kinsmen Club of Nashwaaksis	55	93	37	20	205	3	208	415	-7	408	-1	407	6	413
9	43_Kinsmen Club of Nashwaaksis	62	65	30	24	181	3	184	395	-2	393	-21	372	19	391
10	43_Kinsmen Club of Nashwaaksis	66	74	29	21	190	2	192	364	-4	360	-11	349	2	351
11	43_Kinsmen Club of Nashwaaksis	80	67	23	19	189	1	190	367	-5	362	-5	357	14	371
12	43_Our Lady of Fatima Parish	21	38	13	10	82	3	85	254	-4	250	-21	229	8	237
13	43_Our Lady of Fatima Parish	41	48	18	12	119	1	120	239	1	240	-4	236	9	245
14	43_Our Lady of Fatima Parish	27	33	15	11	86	0	86	269	-8	261	-11	250	6	256
15	43_Our Lady of Fatima Parish	25	49	15	4	93	0	93	236	-1	235	-12	223	5	228
16	43_Marysville Heritage Centre	71	59	22	17	169	3	172	344	-4	340	-6	334	4	338
17	43_Marysville Heritage Centre	166	108	35	21	330	1	331	511	3	514	2	516	34	550
18	43_Marysville Heritage Centre	95	96	18	6	215	0	215	367	-1	366	-8	358	19	377
19	43_Marysville Heritage Centre	58	83	32	17	190	0	190	381	-6	375	-3	372	21	393
20	43_Marysville Heritage Centre	54	83	16	14	167	2	169	288	-2	286	-7	279	17	296
21	43_Marysville Heritage Centre	49	58	17	6	130	2	132	219	3	222	-7	215	24	239
22	43_Marysville Heritage Centre	47	60	18	5	130	0	130	232	-1	231	-4	227	17	244
23	43_Corbett Avenue Wesleyan Church Hall	37	76	17	24	154	1	155	294	0	294	-9	285	17	302

24	43_Corbett Avenue Wesleyan Church Hall	62	73	21	16	172	2	174	314	-10	304	-3	301	24	325
25	43_Corbett Avenue Wesleyan Church Hall	69	98	25	23	215	2	217	448	-4	444	-24	420	13	433
26	43_Upper Maugerville United Baptist Church	38	61	22	15	136	1	137	320	1	321	-6	315	7	322
27	43_1st United Pentecostal Church Noonan	47	77	20	22	166	0	166	269	-1	268	2	270	15	285
28	43_1st United Pentecostal Church Noonan	47	75	15	7	144	1	145	289	0	289	-1	288	17	305
29	43_Upper Maugerville United Baptist Church	93	112	23	12	240	2	242	429	6	435	6	441	31	472
30	43_Upper Maugerville United Baptist Church	48	54	10	5	117	1	118	240	-3	237	-16	221	11	232
31	43_Upper Maugerville United Baptist Church	68	132	27	6	233	0	233	392	0	392	-12	380	23	403
32	43_1st United Pentecostal Church Noonan	69	99	32	5	205	4	209	301	1	302	2	304	35	339
33	43_1st United Pentecostal Church Noonan	39	96	22	18	175	0	175	288	0	288	2	290	24	314
	43.ADV-ANT Adv4301	46	67	6	4	123	0	123							
	43.ADV-ANT Adv4302	54	56	16	16	142	4	146							
	43.ADV-ANT Adv4303	40	36	10	5	91	0	91							
	43.ADV-ANT Adv4304	65	59	9	4	137	0	137							
	43.ADV-ANT Adv4305	26	62	10	9	107	3	110							
	43.ADV-ANT Adv4306	31	77	12	2	122	2	124							
	43.SB-BS (Int)	296	654	56	51	1,057	5	1,062							
	43.SB-BS (Ext)	79	62	25	12	178	3	181							
TOTAL		2,576	3,582	866	550	7,574	56	7,630	11,223	-23	11,200	-191	11,009	621	11,630

44 - Fredericton-Lincoln		Votes Counted for Each Candidate / Votes comptés pour chaque candidat(e)					Number of Electors Nombre d'électeurs								
No / N°	Poling Station Location / Lieu du bureau de vote	Greg Byrne (L)	Craig Leonard (PC)	Jason Purdy (NDP/NPD)	Tracey Waite (PVNBGP)	Total Votes/ Total des votes	Rejected Ballots / Bulletins rejetés	No. of Votes Cast / N° de votes exprimés	Preliminary List / Liste préliminaire	Added or Deleted During Revision / Ajoutés ou enlevés pendant la révision	List for Advance Polls/ Liste électorale pour scrutin par anticipation	Added or Deleted During Revision / Ajoutés ou enlevés pendant la révision	Official List / Liste officielle	Added or Deleted at Polls / Ajoutés ou enlevés lors du scrutin	Net Total / Total net
1	44_Lincoln Lions Centre	42	63	27	12	144	2	146	304	-1	303	-10	293	15	308
2	44_Lincoln Lions Centre	28	51	11	13	103	3	106	194	-4	190	3	193	18	211
3	44_Lincoln Lions Centre	42	109	20	12	183	2	185	336	1	337	0	337	13	350
4	44_Lincoln Lions Centre	54	84	31	18	187	1	188	339	-8	331	1	332	18	350
5	44_Lincoln Lions Centre	33	64	16	10	123	0	123	269	1	270	-8	262	10	272
6	44_Lincoln Lions Centre	44	57	24	7	132	0	132	292	-5	287	-6	281	7	288
7	44_St. Francis of Assissi Roman Catholic C	40	93	24	11	168	0	168	285	3	288	-6	282	43	325
8	44_St. Francis of Assissi Roman Catholic C	51	58	28	11	148	0	148	317	-2	315	-1	314	17	331
9	44_St. Francis of Assissi Roman Catholic C	49	51	22	13	135	0	135	308	-3	305	-13	292	7	299
10	44_St. Francis of Assissi Roman Catholic C	105	83	24	13	225	1	226	375	2	377	-7	370	16	386
11	44_St. Francis of Assissi Roman Catholic C	88	96	28	25	237	2	239	364	-4	360	-4	356	44	400
12	44_St. Francis of Assissi Roman Catholic C	85	85	34	24	228	2	230	443	0	443	2	445	16	461
13	44_Forest Hill United Church	53	51	23	15	142	0	142	301	-2	299	-5	294	3	297
14	44_Forest Hill United Church	54	64	21	34	173	1	174	316	2	318	2	320	12	332
15	44_Forest Hill United Church	69	58	18	6	151	0	151	275	0	275	-10	265	17	282
16	44_Forest Hill United Church	51	45	21	20	137	0	137	248	0	248	-5	243	5	248
17	44_Forest Hill United Church	55	60	26	19	160	0	160	293	-8	285	2	287	20	307
18	44_Forest Hill United Church	34	28	9	9	80	0	80	239	3	242	-16	226	8	234
19	44_Forest Hill United Church	44	48	29	16	137	1	138	368	-5	363	-35	328	25	353
20	44_Forest Hill United Church	101	92	28	28	249	2	251	395	0	395	0	395	30	425
21	44_Forest Hill United Church	59	57	18	10	144	0	144	255	2	257	-1	256	9	265
22	44_Forest Hill United Church	67	92	27	16	202	1	203	340	-6	334	-3	331	24	355
23	44_Forest Hill United Church	114	111	39	19	283	1	284	424	3	427	-1	426	39	465

24	44_Forest Hill United Church	45	95	19	22	181	0	181	306	-7	299	-3	296	16	312
25	44_Forest Hill United Church	34	36	21	16	107	1	108	216	2	218	-10	208	22	230
26	44_Charlotte Street Arts Centre	22	21	6	10	59	0	59	194	21	215	-3	212	11	223
27	44_Charlotte Street Arts Centre	15	9	11	6	41	0	41	256	32	288	16	304	70	374
28	44_Charlotte Street Arts Centre	23	29	23	11	86	1	87	263	-3	260	-2	258	31	289
29	44_Charlotte Street Arts Centre	93	56	24	28	201	2	203	363	-9	354	3	357	33	390
30	44_Charlotte Street Arts Centre	44	31	37	20	132	0	132	261	-1	260	4	264	22	286
31	44_Charlotte Street Arts Centre	52	31	27	12	122	4	126	316	-5	311	-16	295	35	330
32	44_Charlotte Street Arts Centre	42	26	32	15	115	0	115	318	1	319	1	320	18	338
33	44_Charlotte Street Arts Centre	32	15	33	17	97	0	97	277	1	278	-8	270	20	290
	44.ADV-ANT 01-4	37	70	10	8	125	1	126							
	44.ADV-ANT 05-8	32	90	17	6	145	1	146							
	44.ADV-ANT 09-12	44	72	13	9	138	0	138							
	44.ADV-ANT 13-17	33	34	8	5	80	0	80							
	44.ADV-ANT 18-22	25	39	9	5	78	0	78							
	44.ADV-ANT 23-27	35	35	7	5	82	1	83							
	44.ADV-ANT 28-33	65	61	20	14	160	0	160							
	44.SB-BS - Sat (Int)	98	47	66	28	239	5	244							
	44.SB-BS (Int)	289	279	65	58	691	5	696							
	44.SB-BS (Ext)	42	37	13	9	101	0	101							
	TOTAL	2,464	2,713	1,009	665	6,851	40	6,891	10,050	1	10,051	-139	9,912	694	10,606

45 - Fredericton-Silverwood		Votes Counted for Each Candidate / Votes comptés pour chaque candidat(e)						Number of Electors Nombre d'électeurs								
No / N°	Poling Station Location / Lieu du bureau de vote	Rick Miles (L)	Brian Macdonald (PC)	Tony Myatt (NDP/NPD)	Jim Wolstenholme (P/VNBGP)	Jim Andrews (IND)	Total Votes/ Total des votes	Rejected Ballots / Bulletins rejetés	No. of Votes Cast / N° de votes exprimés	Preliminary List / Liste préliminaire	Added or Deleted During Revision / Ajoutés ou enlevés pendant la révision	List for Advance Polls/ Liste électorale pour scrutin par anticipation	Added or Deleted During Revision / Ajoutés ou enlevés pendant la révision	Official List / Liste officielle	Added or Deleted at Polls / Ajoutés ou enlevés lors du scrutin	Net Total / Total net
1	45_St. Peters Parish Hall	41	70	14	11	1	137	1	138	270	0	270	4	274	11	285
2	45_St. Peters Parish Hall	37	50	19	7	0	113	0	113	200	-2	198	5	203	13	216
3	45_St. Peters Parish Hall	68	134	37	19	4	262	3	265	461	-5	456	15	471	43	514
4	45_St. Peters Parish Hall	138	138	46	31	3	356	3	359	573	0	573	5	578	36	614
5	45_Holy Family Church	50	55	21	22	0	148	0	148	243	14	257	9	266	37	303
6	45_First Wesleyan Church	70	63	18	22	1	174	0	174	427	-5	422	14	436	18	454
7	45_First Wesleyan Church	71	47	12	16	1	147	1	148	304	-3	301	13	314	6	320
8	45_First Wesleyan Church	62	65	30	28	4	189	0	189	348	4	352	1	353	8	361
9	45_First Wesleyan Church	43	87	21	16	4	171	1	172	351	9	360	3	363	3	366
10	45_Holy Family Church	82	88	24	9	1	204	0	204	409	15	424	6	430	25	455
11	45_Capital Exhibit Centre	72	56	21	29	0	178	1	179	295	-1	294	6	300	13	313
12	45_Capital Exhibit Centre	53	74	22	28	2	179	0	179	296	5	301	2	303	19	322
13	45_Capital Exhibit Centre	66	64	26	41	1	198	0	198	321	0	321	0	321	16	337
14	45_Capital Exhibit Centre	57	63	42	19	2	183	2	185	366	-7	359	3	362	0	362
15	45_Church of Jesus Christ of Latter Day Sai	36	74	26	32	0	168	0	168	317	-2	315	-1	314	8	322
16	45_Church of Jesus Christ of Latter Day Sai	29	35	6	10	1	81	1	82	260	2	262	-2	260	-17	243
17	45_Church of Jesus Christ of Latter Day Sai	36	60	26	16	2	140	0	140	383	-10	373	-1	372	-18	354
18	45_Church of Jesus Christ of Latter Day Sai	41	59	20	12	2	134	1	135	311	3	314	3	317	-15	302
19	45_Church of Jesus Christ of Latter Day Sai	53	81	25	16	1	176	1	177	323	1	324	3	327	3	330
20	45_Church of Jesus Christ of Latter Day Sai	33	53	29	11	0	126	0	126	286	-1	285	7	292	12	304
21	45_Church of Jesus Christ of Latter Day Sai	64	71	33	29	2	199	2	201	359	0	359	7	366	12	378
22	45_Grace Memorial Baptist Church	44	45	33	11	1	134	1	135	329	0	329	4	333	7	340
23	45_Grace Memorial Baptist Church	47	48	36	28	1	160	2	162	320	4	324	5	329	5	334

24	45_Grace Memorial Baptist Church	55	30	33	24	1	143	1	144	342	1	343	0	343	12	355
25	45_Grace Memorial Baptist Church	31	30	31	9	1	102	0	102	301	-4	297	-5	292	-10	282
26	45_Capital Exhibit Centre	49	30	53	29	3	164	2	166	349	-2	347	0	347	-2	345
27	45_Capital Exhibit Centre	49	42	45	52	1	189	2	191	368	-5	363	6	369	13	382
28	45_Capital Exhibit Centre	46	51	47	25	1	170	3	173	394	-4	390	-3	387	23	410
29	45_Capital Exhibit Centre	21	28	42	9	1	101	2	103	231	3	234	0	234	21	255
30	45_Capital Exhibit Centre	29	21	29	24	0	103	0	103	265	-2	263	0	263	6	269
31	45_Wilmot United Church	44	34	42	21	0	141	0	141	342	-4	338	21	359	-22	337
32	45_Wilmot United Church	33	28	27	25	1	114	1	115	308	1	309	2	311	15	326
33	45_Wilmot United Church	23	20	24	12	2	81	0	81	329	-3	326	9	335	18	353
	45.ADV-ANT 1-3	36	67	12	10	0	125	0	125							
	45.ADV-ANT 4-5,10	34	62	8	9	0	113	0	113							
	45.ADV-ANT 06 - 9	14	30	11	3	1	59	0	59							
	45.ADV-ANT 11 - 15	55	60	16	13	0	144	1	145							
	45.ADV-ANT 16 - 21	42	69	9	25	2	147	1	148							
	45.ADV-ANT 22 - 27	51	79	25	26	1	182	1	183							
	45.ADV-ANT 28 -- 33	14	21	10	9	4	58	0	58							
	45.SB-BS (Int)	482	603	122	85	13	1,305	1	1,306							
	45.SB-BS (Ext)	106	70	61	39	1	277	2	279							
	TOTAL	2,507	2,955	1,234	912	67	7,675	37	7,712	10,981	2	10,983	141	11,124	319	11,443

46 - New Maryland-Sunbury West New Maryland-Sunbury-Ouest		Votes Counted for Each Candidate / Votes comptés pour chaque candidat(e)					Number of Electors Nombre d'électeurs								
No / N°	Poling Station Location / Lieu du bureau de vote	Larry G. DeLong (L)	Jack Carr (FC)	Jesse Travis (NDP/NPD)	Ellen Comer (PVNBGP)	Total Votes/ Total des votes	Rejected Ballots / Bulletins rejetés	No. of Votes Cast / N° de votes exprimés	Preliminary List / Liste préliminaire	Added or Deleted During Revision / Ajoutés ou enlevés pendant la révision	List for Advance Polls/ Liste électorale pour scrutin par anticipation	Added or Deleted During Revision / Ajoutés ou enlevés pendant la révision	Official List / Liste officielle	Added or Deleted at Polls / Ajoutés ou enlevés lors du scrutin	Net Total / Total net
1	Sts. John and Paul Family Centre	73	89	22	8	192	2	194	348	-5	343	6	349	14	363
2	Sts. John and Paul Family Centre	56	70	20	3	149	2	151	331	0	331	-2	329	11	340
3	New Maryland Centre	91	98	14	14	217	2	219	392	-3	389	1	390	9	399
4	Sts. John and Paul Family Centre	41	99	24	10	174	1	175	368	-4	364	-1	363	11	374
5	New Maryland Centre	76	90	22	16	204	1	205	380	2	382	3	385	21	406
6	New Maryland Centre	53	125	32	10	220	1	221	379	-2	377	3	380	7	387
7	New Maryland Centre	51	108	20	14	193	2	195	358	-2	356	1	357	8	365
8	Sts. John and Paul Family Centre	41	71	24	6	142	1	143	312	1	313	-1	312	5	317
9	New Maryland Centre	54	107	20	14	195	3	198	337	13	350	12	362	16	378
10	Corporation of the Anglican Parish of New M	63	85	22	15	185	1	186	304	4	308	-3	305	13	318
11	New Maryland Centre	44	134	22	14	214	0	214	321	0	321	7	328	17	345
12	Corporation of the Anglican Parish of New M	42	130	22	10	204	0	204	290	2	292	4	296	13	309
13	Corporation of the Anglican Parish of New M	46	115	12	10	183	0	183	330	0	330	-4	326	20	346
14	Rusagonis Recreation Council Incorporated	25	101	8	2	136	0	136	326	3	329	0	329	-4	325
15	Rusagonis Recreation Council Incorporated	17	110	10	10	147	0	147	332	-2	330	7	337	11	348
16	Rusagonis Recreation Council Incorporated	65	220	37	7	329	0	329	486	18	504	12	516	55	571
17	Rusagonis Recreation Council Incorporated	46	163	20	21	250	0	250	382	1	383	-1	382	29	411
18	Rusagonis Recreation Council Incorporated	28	137	26	6	197	0	197	333	-2	331	-4	327	16	343
19	Tracy Recreation Council Inc.	24	176	16	1	217	0	217	380	-5	375	0	375	16	391
20	Tracy Recreation Council Inc.	9	126	4	3	142	0	142	223	-1	222	-3	219	4	223
21	Tracy Recreation Council Inc.	16	147	4	2	169	0	169	230	-2	228	0	228	11	239
22	Gladstone Curling Club	23	112	4	1	140	2	142	263	-8	255	18	273	4	277
23	Gladstone Curling Club	8	99	4	1	112	1	113	205	2	207	2	209	6	215

24	Hoyt Recreation Council	35	128	10	8	181	0	181	292	16	308	3	311	10	321
25	Hoyt Recreation Council	47	173	10	3	233	2	235	324	1	325	7	332	14	346
26	Wirral Community and Agricultural Hall	41	153	10	8	212	2	214	292	-6	286	0	286	17	303
	46.ADV-ANT 01-5	71	119	13	10	213	1	214							
	46.ADV-ANT 06-10	42	96	14	9	161	1	162							
	46.ADV-ANT 11-14	20	64	6	2	92	0	92							
	46.ADV-ANT 15-18	16	42	3	2	63	0	63							
	46.ADV-ANT 19-22	10	67	22	2	101	1	102							
	46.ADV-ANT 23-26	18	60	2	6	86	2	88							
	46.SB/BS (Int)	188	426	36	32	682	1	683							
	46.SB/BS (Ext)	28	59	14	9	110	0	110							
	TOTAL	1,508	4,099	549	289	6,445	29	6,474	8,518	21	8,539	67	8,606	354	8,960

47 - York		Votes Counted for Each Candidate / Votes comptés pour chaque candidat(e)					Number of Electors Nombre d'électeurs								
No / N°	Winston Gamblin (L)	Carl Urquhart (PC)	Sharon Scott-Levesque (NDP/NPD)	Jean Louis Deveau (PVNBGP)	Total Votes/ Total des votes	Rejected Ballots / Bulletins rejetés	No. of Votes Cast / N° de votes exprimés	Preliminary List / Liste préliminaire	Added or Deleted During Revision / Ajoutés ou enlevés pendant la révision	List for Advance Polls/ Liste électorale pour scrutin par anticipation	Added or Deleted During Revision / Ajoutés ou enlevés pendant la révision	Official List / Liste officielle	Added or Deleted at Polls / Ajoutés ou enlevés lors du scrutin	Net Total / Total net	
1	47_St_Clement's Anglican Church	42	148	37	11	238	0	238	361	7	368	1	369	-5	364
2	47_St_Clement's Anglican Church	71	77	23	7	178	0	178	332	1	333	-3	330	18	348
3	47_Upper Kingsclear Community Centre	42	84	20	9	155	1	156	254	3	257	-1	256	15	271
4	47_Upper Kingsclear Community Centre	28	108	34	12	182	0	182	252	1	253	-6	247	28	275
5	47_Upper Kingsclear Community Centre	19	115	46	14	194	1	195	278	7	285	2	287	20	307
6	47_Upper Kingsclear Community Centre	43	117	28	12	200	0	200	318	-5	313	-2	311	23	334
7	47_Kingsclear First Nation Band Office	5	37	10	0	52	0	52	192	0	192	-10	182	14	196
8	47_Aggie's Restaurant	41	107	37	20	205	0	205	323	-3	320	11	331	15	346
9	47_St-James Presbyterian Church Hall	40	58	31	11	140	0	140	248	0	248	3	251	9	260
10	47_St-James Presbyterian Church Hall	66	113	56	11	246	1	247	353	-1	352	-2	350	25	375
11	47_St-James Presbyterian Church Hall	59	95	58	17	229	0	229	299	1	300	5	305	29	334
12	47_Starlite Lodge	37	117	42	12	208	0	208	297	1	298	0	298	27	325
13	47_Hanwell Mall (Unit 9)	29	88	49	12	178	0	178	297	4	301	-1	300	9	309
14	47_Hanwell Mall (Unit 9)	31	45	35	8	119	0	119	288	-2	286	0	286	9	295
15	47_Hanwell Mall (Unit 9)	30	47	28	6	111	1	112	240	45	285	0	285	8	293
16	47_Starlite Lodge	54	175	59	10	298	1	299	375	2	377	3	380	37	417
17	47_Upper Kingsclear Community Centre	40	102	33	11	186	1	187	351	-6	345	3	348	8	356
18	47_Hanwell Community Church Hall	82	132	61	15	290	2	292	465	9	474	-7	467	37	504
19	47_Hanwell Community Church Hall	42	72	20	16	150	2	152	298	-5	293	-4	289	24	313
20	47_Harvey Memorial Community Centre	67	70	17	11	165	0	165	247	7	254	2	256	17	273
21	47_Magaguadavic Parish Hall	63	112	35	7	217	1	218	348	4	352	-1	351	13	364
22	47_Harvey Memorial Community Centre	63	110	18	24	215	0	215	364	-3	361	-12	349	18	367
23	47_Knox Presbyterian Church Hall	25	154	17	11	207	0	207	303	-3	300	0	300	11	311

24	47_Knox Presbyterian Church Hall	40	146	26	8	220	3	223	336	-4	332	0	332	15	347
25	47_McAdam Lions Club	9	77	7	0	93	0	93	212	-4	208	-4	204	2	206
26	47_McAdam Lions Club	8	78	10	1	97	0	97	211	-4	207	-1	206	4	210
27	47_McAdam Lions Club	24	79	9	1	113	0	113	251	-6	245	-3	242	4	246
28	47_McAdam Lions Club	20	94	12	2	128	0	128	289	20	309	-7	302	6	308
29	47_McAdam Lions Club	8	13	0	0	21	0	21	49	-1	48	0	48	0	48
	47.ADV-ANT 01-8, 17	44	137	11	8	200	0	200							
	47.ADV-ANT 09-16, 18, 19	65	93	51	15	224	0	224							
	47.ADV-ANT 20-24	38	85	2	8	133	0	133							
	47.ADV-ANT 25-29	16	111	4	1	132	0	132							
	47.SB-BS (Int)	120	337	53	40	550	2	552							
	47.SB-BS (Ext)	22	43	19	7	91	1	92							
	TOTAL	1,433	3,576	998	358	6,365	17	6,382	8,431	65	8,496	-34	8,462	440	8,902

48 - York North York-Nord		Votes Counted for Each Candidate / Votes comptés pour chaque candidat(e)						Number of Electors Nombre d'électeurs								
No / N°	Poling Station Location / Lieu du bureau de vote	Eugene Price (L)	Kirk MacDonald (PC)	Genevieve MacRae (NDP/NPD)	Jarrod Currie (PVNBGP)	Steven P. Hawkes (PANB/AGNB)	Total Votes/ Total des votes	Rejected Ballots / Bulletins rejetés	No. of Votes Cast / N° de votes exprimés	Preliminary List / Liste préliminaire	Added or Deleted During Revision / Ajoutés ou enlevés pendant la révision	List for Advance Polls/ Liste électorale pour scrutin par anticipation	Added or Deleted During Revision / Ajoutés ou enlevés pendant la révision	Official List / Liste officielle	Added or Deleted at Polls / Ajoutés ou enlevés lors du scrutin	Net Total / Total net
1	48_Keswick Ridge Community Hall	49	115	24	20	1	209	1	210	354	5	359	5	364	12	376
2	48_Keswick Ridge Community Hall	41	45	6	11	0	103	0	103	198	-3	195	2	197	8	205
3	48_Keswick Ridge Community Hall	51	113	22	13	5	204	2	206	319	-4	315	-1	314	38	352
4	48_Mactaquac Baptist Church	32	143	23	15	2	215	1	216	323	-1	322	0	322	26	348
5	48_Mactaquac Baptist Church	16	45	10	1	2	74	0	74	129	1	130	1	131	4	135
6	48_Bear Island Community Centre	26	92	14	11	2	145	2	147	201	0	201	1	202	3	205
7	48_Bear Island Community Centre	7	55	5	3	0	70	0	70	138	-1	137	1	138	5	143
8	48_Middle Southampton Community Centre	21	72	8	5	21	127	0	127	223	-1	222	2	224	3	227
9	48_Nackawic Lions Club	13	81	8	2	19	123	1	124	230	-3	227	-1	226	-7	219
10	48_Nackawic Lions Club	24	95	23	5	26	173	2	175	309	0	309	2	311	4	315
11	48_Nackawic Lions Club	24	44	5	1	9	83	2	85	197	0	197	0	197	4	201
12	48_Temperance Vale Community Hall	40	100	5	4	13	162	2	164	299	-8	291	-1	290	6	296
13	48_Temperance Vale Community Hall	15	94	7	0	45	161	1	162	287	4	291	8	299	22	321
14	48_Milville Municipal Building	25	104	15	4	20	168	0	168	283	4	287	-3	284	18	302
15	48_Milville Municipal Building	25	74	9	2	18	128	2	130	233	-2	231	0	231	7	238
16	48_Upper Hainesville Community Hall	18	91	15	6	12	142	2	144	232	0	232	6	238	-1	237
17	48_Mactaquac Baptist Church	6	33	5	5	5	54	0	54	106	0	106	4	110	7	117
18	48_Green Hill Lake Baptist Camp	23	111	14	6	6	160	1	161	390	2	392	6	398	7	405
19	48_Green Hill Lake Baptist Camp	23	94	13	5	15	150	1	151	331	-1	330	2	332	8	340
20	48_Keswick Valley Community Centre	31	86	9	4	9	139	2	141	239	2	241	0	241	7	248
21	48_Keswick Valley Community Centre	28	86	10	5	5	134	1	135	260	-3	257	1	258	7	265
22	48_Burtts Corner Lion's Club	26	68	9	0	7	110	0	110	217	0	217	3	220	3	223
23	48_Burtts Corner Lion's Club	24	65	15	6	4	114	1	115	249	-4	245	1	246	-16	230

24	48_Burtts Corner Lion's Club	32	87	22	13	7	161	2	163	330	-1	329	2	331	-4	327
25	48_Burtts Corner Lion's Club	13	47	10	11	7	88	0	88	213	-2	211	1	212	3	215
26	48_North Cardigan United Church	17	71	14	2	2	106	1	107	210	1	211	0	211	8	219
27	48_Nashwaaksis Lions Club	61	114	27	11	17	230	4	234	325	3	328	3	331	41	372
28	48_Penniac Rec Centre	21	64	13	12	3	113	1	114	206	-4	202	1	203	10	213
29	48_Penniac Rec Centre	29	101	13	6	3	152	1	153	226	-1	225	3	228	6	234
30	48_Nashwaak Valley Community Centre	25	79	30	6	4	144	0	144	291	-4	287	5	292	6	298
31	48_Nashwaak Valley Community Centre	33	57	22	2	6	120	0	120	239	-3	236	3	239	3	242
32	48_Nashwaak Valley Community Centre	14	85	15	6	4	124	2	126	276	1	277	4	281	13	294
33	48_Taymouth United Church Hall	23	148	35	14	3	223	0	223	352	2	354	-2	352	17	369
34	48_Nashwaak Bridge Legion	26	123	4	4	0	157	0	157	244	-1	243	2	245	19	264
35	48_Upper Nashwaak Lions Club	12	129	26	1	10	178	2	180	271	-3	268	-1	267	18	285
36	48_Upper Nashwaak Lions Club	9	94	13	3	2	121	0	121	183	-5	178	1	179	4	183
37	48_St. Peter's Presbyterian Church Hall	10	97	13	4	0	124	0	124	166	2	168	4	172	7	179
38	48_North Cardigan United Church	24	137	25	14	14	214	1	215	320	0	320	1	321	11	332
39	48_St. Peter's Presbyterian Church Hall	15	126	6	4	2	153	1	154	301	16	317	-4	313	4	317
	48.ADV-ANT 01-5, 17-25	53	187	35	19	9	303	1	304							
	48.ADV-ANT 06-13	63	176	22	5	29	295	0	295							
	48.ADV-ANT 14-16	12	58	3	0	1	74	0	74							
	48.ADV-ANT 26, 35 - 39	13	95	8	3	2	121	0	121							
	48.ADV-ANT 27-34	22	127	17	10	4	180	0	180							
	48.SB-BS (Int)	91	317	13	9	10	440	0	440							
	48.SB-BS (Ext)	31	67	15	11	0	124	0	124							
TOTAL		1,237	4,492	675	304	385	7,093	40	7,133	9,900	-12	9,888	62	9,950	341	10,291

49 - Woodstock		Votes Counted for Each Candidate / Votes comptés pour chaque candidat(e)						Number of Electors Nombre d'électeurs									
No / N°	Poling Station Location / Lieu du bureau de vote	Jeff Bradbury (L)	David Alward (PC)	Conrad C. Anderson (NDP/NPD)	Todd S. Antworth (PVNBGP)	David Kennedy (FANB/AGNB)	Dale E. Allen (IND)	Total Votes/ Total des votes	Rejected Ballots / Bulletins rejetés	No. of Votes Cast / N° de votes exprimés	Preliminary List / Liste préliminaire	Added or Deleted During Revision / Ajoutés ou enlevés pendant la révision	List for Advance Polls/ Liste électorale pour scrutin par anticipation	Added or Deleted During Revision / Ajoutés ou enlevés pendant la révision	Official List / Liste officielle	Added or Deleted at Polls / Ajoutés ou enlevés lors du scrutin	Net Total / Total net
1	49_North Lake Community Centre	6	86	9	3	7	12	123	0	123	151	0	151	4	155	15	170
2	49_Canterbury Community Centre	10	118	1	2	9	7	147	2	149	201	8	209	6	215	10	225
3	49_Canterbury Community Centre	14	95	3	1	5	9	127	1	128	248	-3	245	0	245	2	247
4	49_Meductic Community Centre	10	154	1	0	8	7	180	0	180	280	0	280	3	283	15	298
5	49_Benton Community Centre	11	152	2	2	3	7	177	2	179	291	-5	286	1	287	11	298
6	49_Debec C. E. Hall (United Church)	19	159	16	7	15	17	233	0	233	349	3	352	5	357	15	372
7	49_Debec C. E. Hall (United Church)	9	68	11	1	5	6	100	0	100	202	4	206	2	208	-2	206
8	49_River Valley Wellness Centre	9	62	2	3	4	11	91	0	91	168	4	172	1	173	9	182
9	49_River Valley Wellness Centre	7	18	2	1	1	1	30	0	30	133	1	134	1	135	-1	134
10	49_Cozy Cabins Camp Grounds Office	9	80	4	3	11	16	123	0	123	260	-1	259	0	259	9	268
11	49_Haynes Memorial Recreation Centre	25	152	12	5	2	42	238	0	238	367	6	373	2	375	28	403
12	49_Haynes Memorial Recreation Centre	13	129	6	1	3	23	175	0	175	319	-5	314	3	317	29	346
13	49_Woodstock BowIacade	10	147	7	1	5	28	198	0	198	352	1	353	2	355	24	379
14	49_St. Gertrude's Church Hall	11	59	12	0	5	21	108	0	108	274	-8	266	-3	263	19	282
15	49_St. Gertrude's Church Hall	7	67	9	4	5	23	115	0	115	298	-6	292	0	292	-6	286
16	49_St. Gertrude's Church Hall	11	70	5	4	7	13	110	1	111	333	-3	330	6	336	11	347
17	49_St. Gertrude's Church Hall	16	98	4	6	1	27	152	0	152	303	-10	293	-2	291	8	299
18	49_St. Luke's Church Hall	19	72	10	3	1	24	129	0	129	336	4	340	-8	332	6	338
19	49_Y's Men's Club	21	82	10	5	1	21	140	1	141	325	1	326	4	330	-9	321
20	49_St. Luke's Church Hall	18	79	13	0	1	46	157	0	157	307	-7	300	-3	297	0	297
21	49_Y's Men's Club	28	95	5	1	3	37	169	1	170	342	4	346	-1	345	6	351
22	49_Masonic Lodge	18	82	5	2	1	40	148	0	148	252	2	254	5	259	16	275
23	49_Masonic Lodge	23	125	7	1	0	21	177	0	177	317	28	345	0	345	18	363
24	49_Y's Men's Club	20	65	6	2	0	58	151	0	151	365	34	399	1	400	14	414

25	49_Masonic Lodge	23	87	10	3	7	23	153	0	153	344	-8	336	11	347	11	358
26	49_Madore Furniture	7	138	6	3	7	21	182	1	183	328	-6	322	0	322	14	336
27	49_Lindsay Community Hall	8	104	3	4	3	11	133	1	134	254	7	261	7	268	11	279
28	49_Waterville Community Club	15	124	10	1	4	13	167	2	169	294	8	302	-1	301	8	309
29	49_New Brunswick Bible Institute	15	99	3	3	2	6	128	0	128	244	-8	236	3	239	14	253
30	49_New Brunswick Bible Institute	19	159	5	5	4	9	201	0	201	291	1	292	6	298	16	314
31	49_Pembroke Community Centre	11	102	7	1	1	16	138	0	138	225	-3	222	2	224	12	236
32	49_Pembroke Community Centre	14	128	11	0	5	39	197	0	197	355	6	361	6	367	25	392
33	49_Woodstock Flying Association Club Hou	13	93	1	2	9	34	152	0	152	241	1	242	-4	238	7	245
34	49_Northampton Recreation Centre	9	155	6	4	5	26	205	0	205	290	0	290	1	291	14	305
	49.ADV-ANT 01-5	3	33	0	1	3	4	44	0	44							
	49.ADV-ANT 06-11	6	56	5	0	7	30	104	0	104							
	49.ADV-ANT 12-17	15	44	5	0	0	26	90	0	90							
	49.ADV-ANT 18-23	30	77	6	1	1	46	161	0	161							
	49.ADV-ANT 24-29	24	47	3	0	1	24	99	0	99							
	49.ADV-ANT 30-34	8	36	0	0	1	7	52	0	52							
	49.SB-BS (Int)	130	832	30	14	22	139	1,167	1	1,168							
	49.SB-BS (Ext)	15	44	5	2	0	4	70	1	71							
	TOTAL	709	4,672	278	102	185	995	6,941	14	6,955	9,639	50	9,689	60	9,749	379	10,128

50 - Carleton		Votes Counted for Each Candidate / Votes comptés pour chaque candidat(e)						Number of Electors Nombre d'électeurs							
No / N°	Poling Station Location / Lieu du bureau de vote	Peter Cook (L)	Date A. Graham (PC)	Jacob Elsinga (NDP/NPD)	Tegan Wong-Daugherty (P/VNBGP)	Total Votes/ Total des votes	Rejected Ballots / Bulletins rejetés	No. of Votes Cast / N° de votes exprimés	Preliminary List / Liste préliminaire	Added or Deleted During Revision / Ajoutés ou enlevés pendant la révision	List for Advance Polls/ Liste électorale pour scrutin par anticipation	Added or Deleted During Revision / Ajoutés ou enlevés pendant la révision	Official List / Liste officielle	Added or Deleted at Polls / Ajoutés ou enlevés lors du scrutin	Net Total / Total net
1	50_Hartland Town Hall	38	113	10	7	168	3	171	353	-1	352	4	356	13	369
2	50_Hartland Town Hall	46	90	4	7	147	0	147	297	0	297	5	302	15	317
3	50_Hartland Town Hall	63	95	5	4	167	0	167	362	29	381	13	394	20	414
4	50_Coldstream WI Hall	61	107	12	11	191	2	193	352	11	363	3	366	13	379
5	50_Lakeville Fire Department	63	193	13	11	280	0	280	464	-6	458	2	460	21	481
6	50_Williamstown W.I. Hall	33	115	20	6	174	2	176	310	4	314	2	316	9	325
7	50_Simonds WI	46	94	6	8	154	0	154	244	-2	242	0	242	7	249
8	50_Centreville Elks	18	75	4	9	106	1	107	202	2	204	-1	203	6	209
9	50_Centreville Elks	29	97	8	6	140	2	142	259	0	259	-14	245	7	252
10	50_Hitchcock Place	25	43	5	6	79	0	79	180	1	181	-3	178	-6	172
11	50_Hitchcock Place	40	110	13	15	178	2	180	357	4	361	-4	357	2	359
12	50_Tracey Mills Womens Institute	15	94	16	6	131	1	132	229	-1	228	-1	227	2	229
13	50_Landi Piper Building	26	84	8	4	122	1	123	279	1	280	-7	273	4	277
14	50_Florenceville Legion	36	109	1	4	150	0	150	294	1	295	3	298	2	300
15	50_Potato Development Centre	27	84	5	4	120	1	121	197	-4	193	9	202	4	206
16	50_Landi Piper Building	17	69	3	4	93	0	93	193	-4	189	-1	188	5	193
17	50_Bath Fire Hall	53	135	4	9	201	0	201	328	-4	324	2	326	20	346
18	50_Downtown Hairstyles	39	118	11	4	172	2	174	367	-2	355	1	356	12	368
19	50_St. John Evangelist Church	41	47	4	5	97	0	97	191	2	193	1	194	3	197
20	50_Bath Fire Hall	39	44	3	8	94	0	94	229	22	251	6	257	3	260
21	50_Bath Fire Hall	20	43	4	5	72	0	72	131	-2	129	0	129	7	136
22	50_Bristol Fire Hall	30	80	5	12	127	2	129	251	-5	246	1	247	-2	245
23	50_Bristol Fire Hall	27	48	8	6	89	0	89	204	-27	177	1	178	7	185

24	50_Glassville Rec Centre	44	101	3	22	170	4	174	250	6	256	4	260	13	273
25	50_Juniper Rec Centre	42	141	5	17	205	1	206	301	-3	298	0	298	15	313
26	50_Knowledsville Womens Institute	19	51	4	37	111	0	111	155	0	155	-5	150	20	170
27	50_Bristol Fire Hall	33	70	9	12	124	0	124	210	-3	207	2	209	1	210
28	50_Bristol Fire Hall	33	109	10	22	174	1	175	290	-2	288	5	293	12	305
29	50_Hitchcock Place	25	108	8	15	156	0	156	333	-5	328	3	331	10	341
30	50_Stickney Community Centre	30	89	9	1	129	1	130	231	-3	228	0	228	3	231
31	50_Mount Pleasant WI	22	106	4	6	138	0	138	204	21	225	0	225	11	236
32	50_Coldstream WI Hall	32	85	10	8	135	1	136	230	-3	227	2	229	12	241
33	50_Coldstream WI Hall	37	80	1	8	126	0	126	252	7	259	4	263	8	271
	50.ADV-ANT 01-4	111	80	8	5	204	1	205							
	50.ADV-ANT 05-6, 8-9	11	65	10	0	86	0	86							
	50.ADV-ANT 07, 32-33	19	34	11	0	64	0	64							
	50.ADV-ANT 10-11, 14-15	15	66	8	7	96	0	96							
	50.ADV-ANT 12-13, 16	7	26	5	3	41	0	41							
	50.ADV-ANT 17-19	31	71	6	1	109	1	110							
	50.ADV-ANT 20,21	14	38	2	4	58	0	58							
	50.ADV-ANT 22-25	12	31	2	5	50	0	50							
	50.ADV-ANT 26-28	9	25	5	3	42	0	42							
	50.ADV-ANT 29-31	10	25	1	0	36	0	36							
	50.SB-BS (Int)	306	361	18	36	721	0	721							
	50.SB-BS (Ext)	15	36	5	7	63	0	63							
	TOTAL	1,709	3,885	316	380	6,290	29	6,319	8,709	34	8,743	37	8,780	279	9,059

51 - Victoria-Tobique		Votes Counted for Each Candidate / Votes comptés pour chaque candidat(e)							Number of Electors Nombre d'électeurs							
No / N°	Poling Station Location / Lieu du bureau de vote	Larry R. Kennedy (L)	Wes McLean (PC)	O. David Burns (NDP/NPD)	Wayne Sabine (PVNBGP)	Carter Edgar (IND)	Total Votes/ Total des votes	Rejected Ballots / Bulletins rejetés	No. of Votes Cast / N° de votes exprimés	Preliminary List / Liste préliminaire	Added or Deleted During Revision / Ajoutés ou enlevés pendant la révision	List for Advance Polls/ Liste électorale pour scrutin par anticipation	Added or Deleted During Revision / Ajoutés ou enlevés pendant la révision	Official List / Liste officielle	Added or Deleted at Polls / Ajoutés ou enlevés lors du scrutin	Net Total / Total net
1	51_Upper Kent Rec Center	47	115	0	5	0	167	1	168	242	-4	238	1	239	11	250
2	51_Bairdsville Women Institute Hall	48	114	1	0	1	164	0	164	244	0	244	2	246	17	263
3	51_Burns Hall	51	81	6	6	2	146	3	149	311	-1	310	0	310	7	317
4	51_Masonic Hall	63	68	3	5	0	139	2	141	323	0	323	7	330	8	338
5	51_Perth Elks Club	81	95	1	3	0	180	1	181	414	32	446	0	446	-3	443
6	51_Perth Elks Club	45	63	1	4	0	113	0	113	267	-2	265	2	267	-25	242
7	51_Masonic Hall	42	86	3	2	0	133	2	135	335	-8	327	-1	326	6	332
8	51_Masonic Hall	56	66	2	9	0	133	1	134	316	-3	313	6	319	1	320
9	51_Tobique Rec Center	39	20	0	1	2	62	0	62	119	1	120	4	124	3	127
10	51_Village Office Firehall	50	72	2	2	2	128	0	128	232	-3	229	-3	226	-11	215
11	51_Tobique Youth Center	20	18	3	0	0	41	0	41	166	-2	164	-1	163	7	170
12	51_Tobique Youth Center	72	38	6	0	0	116	1	117	340	0	340	2	342	1	343
13	51_Arthurette Legion Br 85	56	76	3	1	6	142	0	142	283	-1	282	2	284	-6	278
14	51_Tobique Rec Center	24	17	2	2	1	46	1	47	75	-1	74	1	75	1	76
15	51_Arthurette Legion Br 85	57	90	3	2	4	156	0	156	260	0	260	-1	259	7	266
16	51_Knights of Columbus Hall	45	60	3	2	11	121	1	122	265	-5	260	2	262	-7	255
17	51_Tobique Lion Club	23	37	1	0	4	65	0	65	198	-4	194	-4	190	-8	182
18	51_Tobique Lion Club	39	75	2	1	11	128	0	128	273	11	284	2	286	5	291
19	51_Tobique Lion Club	58	83	6	2	17	166	1	167	353	-1	352	-2	350	8	358
20	51_Tobique Lion Club	34	44	1	5	7	91	0	91	188	-6	182	0	182	8	190
21	51_Knights of Columbus Hall	36	31	6	2	4	79	1	80	195	3	198	1	199	-1	198
22	51_St. Joseph Church Hall	68	75	2	1	0	146	3	149	223	1	224	-3	221	8	229
23	51_Village Office Firehall	56	97	4	14	0	171	2	173	348	-1	347	-1	346	4	350

24	51_New Denmark Rec Center	96	95	8	1	7	207	3	210	300	-2	298	1	299	8	307
25	51_Assumption Church Hall	51	43	7	2	10	113	3	116	203	-4	199	2	201	8	209
26	51_New Denmark Rec Center	103	83	5	3	6	200	0	200	336	0	336	-2	334	0	334
27	51_Sisson Ridge Baptist Church Hall	42	66	1	4	13	126	1	127	274	-1	273	1	274	-7	267
28	51_Sisson Brook W I Hall	58	56	1	0	3	118	1	119	204	-4	200	10	210	1	211
29	51_Riley Brook Community Hall	21	71	2	2	3	99	2	101	135	-1	134	2	136	6	142
	51.ADV-ANT 01-3, 9, 11-14, 22	30	54	0	1	0	85	0	85							
	51.ADV-ANT 04-8, 10, 23	100	145	3	4	0	252	0	252							
	51.ADV-ANT 15-16, 21, 24-29	49	116	1	3	4	173	0	173							
	51.ADV-ANT 17-20	58	103	1	8	13	183	0	183							
	51.SB-BS (Int)	300	316	6	22	7	651	0	651							
	51.SB-BS (Ext)	22	18	1	1	2	44	0	44							
TOTAL		2,040	2,687	97	120	140	5,084	30	5,114	7,422	-6	7,416	30	7,446	57	7,503

No / N°	Polling Station Location / Lieu du bureau de vote	Votes Counted for Each Candidate / Votes comptés pour chaque candidat(e)					Total Votes/ Total des votes	Rejected Ballots / Bulletins rejetés	No. of Votes Cast / N° de votes exprimés	Number of Electors Nombre d'électeurs						
		Ronald Ouellette (L)	Danny Soucy (PC)	Maureen E. Michaud (NDP/NPD)	Cécile Martel Robitaille (PVNBGP)						Preliminary List / Liste préliminaire	Added or Deleted During Revision / Ajoutés ou enlevés pendant la révision	List for Advance Polls/ Liste électorale pour scrutin par anticipation	Added or Deleted During Revision / Ajoutés ou enlevés pendant la révision	Official List / Liste officielle	Added or Deleted at Polls / Ajoutés ou enlevés lors du scrutin
1	52_Centre récréatif de Saint-André	75	83	7	5		170	2	172	387	10	397	4	401	6	407
2	52_Centre récréatif de Saint-André	55	104	2	2		163	0	163	359	-3	356	2	358	3	361
3	52_Centre récréatif de Saint-André	72	42	7	2		123	1	124	270	-2	268	-2	266	7	273
4	52_Centre récréatif de Saint-André	85	78	6	1		170	3	173	369	-2	367	2	369	4	373
5	52_Centre récréatif de Saint-André	54	89	12	4		159	3	162	288	3	291	1	292	-1	291
6	52_Salle paroissiale de Drummond	77	77	9	3		166	5	171	321	2	323	9	332	3	335
7	52_Salle paroissiale de Drummond	57	85	7	9		158	4	162	273	-1	272	-2	270	4	274
8	52_Salle paroissiale de Drummond	41	63	7	3		114	1	115	236	0	236	2	238	9	247
9	52_Salle paroissiale de Drummond	84	81	12	9		186	4	190	318	-5	313	4	317	3	320
10	52_Salle paroissiale de Drummond	70	82	3	6		161	4	165	332	6	338	2	340	20	360
11	52_Salle paroissiale de Drummond	54	81	5	6		146	2	148	232	7	239	-2	237	7	244
12	52_Salle paroissiale de Drummond	93	101	11	2		207	1	208	383	-7	376	4	380	7	387
13	52_Centre E. & P. Sénéchal Centre	58	84	8	4		154	2	156	424	-3	421	4	425	-3	422
14	52_Centre E. & P. Sénéchal Centre	55	55	6	3		119	2	121	385	31	416	-1	415	11	426
15	52_Centre E. & P. Sénéchal Centre	34	37	2	4		77	0	77	342	-15	327	0	327	2	329
16	52_Club d'Âge d'Or / Golden Age Club	37	42	7	2		88	0	88	303	-8	295	-5	290	2	292
17	52_Club d'Âge d'Or / Golden Age Club	74	58	9	9		150	3	153	358	-10	348	8	356	6	362
18	52_Club d'Âge d'Or / Golden Age Club	48	60	1	0		109	2	111	294	3	297	0	297	-1	296
19	52_Club d'Âge d'Or / Golden Age Club	40	33	12	4		89	1	90	243	-2	241	12	253	4	257
20	52_Complexe sportif / Sports Complex	72	82	9	1		164	1	165	432	-5	427	0	427	8	435
21	52_Complexe sportif / Sports Complex	48	52	4	4		108	4	112	257	2	259	2	261	7	268
22	52_Complexe sportif / Sports Complex	36	51	8	4		99	2	101	218	-2	216	0	216	2	218
23	52_Complexe sportif / Sports Complex	68	58	4	3		133	2	135	308	-2	306	7	313	0	313

24	52_Complexe sportif / Sports Complex	49	73	13	1	136	6	142	306	10	316	1	317	8	325
25	52_Complexe sportif / Sports Complex	58	58	7	4	127	4	131	306	-2	304	6	310	9	319
26	52_St. Patrick's Community Hall	32	49	5	2	88	1	89	185	-1	184	1	185	14	199
27	52_St. Patrick's Community Hall	58	69	8	5	140	1	141	262	5	267	4	271	5	276
	52.ADV-ANT 01-5	39	66	8	5	118	4	122							
	52.ADV-ANT 06-12	95	57	13	3	168	6	174							
	52.ADV-ANT 13-19	119	80	9	5	213	3	216							
	52.ADV-ANT 20-25	95	83	13	6	197	3	200							
	52.ADV-ANT 26 ,27	176	130	11	6	323	8	331							
	52.SB-BS (Int)	563	773	42	27	1,405	12	1,417							
	52.SB-BS (Ext)	39	41	5	5	90	2	92							
	TOTAL	2,710	3,057	292	159	6,218	99	6,317	8,391	9	8,400	63	8,463	146	8,609

53 - Restigouche-la-Vallée		Votes Counted for Each Candidate / Votes comptés pour chaque candidat(e)						Number of Electors Nombre d'électeurs							
No / N°	Polling Station Location / Lieu du bureau de vote	Burt Paulin (L)	Martine (Valcourt) Coulombe (PC)	Aain Martel (NDP/NPD)	André Arpin (PVNBGP)	Total Votes/ Total des votes	Rejected Ballots / Bulletins rejetés	No. of Votes Cast / N° de votes exprimés	Preliminary List / Liste préliminaire	Added or Deleted During Revision / Ajoutés ou enlevés pendant la révision	List for Advance Polls/ Liste électorale pour scrutin par anticipation	Added or Deleted During Revision / Ajoutés ou enlevés pendant la révision	Official List / Liste officielle	Added or Deleted at Polls / Ajoutés ou enlevés lors du scrutin	Net Total / Total net
1	53_Edifice Municipal St-Jean-Baptiste	124	32	16	2	174	5	179	287	-5	282	0	282	3	285
2	53_Salle des Citoyens	105	10	14	2	131	3	134	227	-3	224	3	227	9	236
3	53_Salle des Citoyens	113	38	23	13	187	1	188	319	4	323	3	326	17	343
4	53_Salle des Citoyens	72	34	7	14	127	0	127	239	1	240	2	242	12	254
5	53_Salle des Citoyens	95	18	9	5	127	2	129	280	-9	271	3	274	-4	270
6	53_Salle des Citoyens	102	19	15	7	143	3	146	264	-7	257	4	261	10	271
7	53_Salle des Citoyens	108	21	15	4	148	0	148	301	-14	287	-1	286	7	293
8	53_Résidence Mme Pauline Aubut	41	58	16	8	123	3	126	180	-1	179	2	181	4	185
9	53_Salle des Chevaliers de Colomb de St-Q	59	146	9	2	216	4	220	333	-6	327	8	335	9	344
10	53_Salle des Chevaliers de Colomb de St-Q	32	118	9	5	164	5	169	265	-4	261	2	263	19	282
11	53_Salle Paroissiale de St-Quentin	49	178	19	6	252	5	257	365	-5	360	5	365	5	370
12	53_Salle Paroissiale de St-Quentin	47	95	10	2	154	3	157	297	-10	287	9	296	7	303
13	53_Salle Paroissiale de St-Quentin	52	107	16	3	178	0	178	316	-23	293	-10	283	24	307
14	53_Salle Paroissiale de St-Quentin	42	197	16	5	260	4	264	404	1	405	-1	404	9	413
15	53_Salle des Chevaliers de Colomb de St-Q	32	163	12	1	208	2	210	320	-6	314	1	315	11	326
16	53_Salle des Chevaliers de Colomb de St-Q	36	120	12	2	170	1	171	360	-25	335	9	344	17	361
17	53_Salle Paroissiale de St-Léonard Parent	11	71	5	8	95	2	97	227	-11	216	4	220	-1	219
18	53_Salle Paroissiale de St-Léonard Parent	19	85	14	3	121	1	122	220	-5	215	2	217	7	224
19	53_Salle des Chevaliers de Colomb	28	84	16	4	132	0	132	306	-12	294	6	300	19	319
20	53_Salle des Chevaliers de Colomb	42	113	14	4	173	1	174	339	0	339	8	347	12	359
21	53_Salle des Chevaliers de Colomb	35	88	10	2	135	4	139	323	-17	306	5	311	4	315
22	53_Salle des Chevaliers de Colomb	16	65	10	3	94	2	96	201	-2	199	4	203	5	208
23	53_Salle des Chevaliers de Colomb	40	65	25	9	139	6	145	244	-4	240	0	240	-3	237

24	53_Maison privée Mme Rachelle Dionne	34	63	9	0	106	0	106	252	-7	245	3	248	2	250
25	53_Edifice Municipale de Ste-Anne	23	30	8	2	63	2	65	118	-1	117	1	118	0	118
26	53_Edifice Municipale de Ste-Anne	48	75	22	1	146	2	148	296	-7	289	7	296	-4	292
27	53_Edifice Municipale de Ste-Anne	28	77	13	0	118	3	121	299	-11	288	5	293	-1	292
28	53_Edifice Municipale de Ste-Anne	25	55	5	3	88	1	89	233	0	233	5	238	0	238
29	53_Edifice Municipale de Ste-Anne	45	64	9	4	122	2	124	255	-5	250	1	251	-1	250
30	53_Club d'Âge d'Or	32	49	6	1	88	4	92	254	-1	253	-3	250	2	252
31	53_Club d'Âge d'Or	34	116	11	6	167	4	171	328	0	328	-1	327	6	333
32	53_Club d'Âge d'Or	40	90	10	7	147	3	150	331	2	333	-3	330	5	335
33	53_Club d'Âge d'Or	41	82	6	2	131	4	135	298	-6	292	7	299	5	304
	53.ADV-ANT 01-7	113	54	11	8	186	3	189							
	53.ADV-ANT 08-16	116	308	23	1	448	4	452							
	53.ADV-ANT 17-23	81	212	27	10	330	6	336							
	53.ADV-ANT 24-29	70	112	22	8	212	3	215							
	53.ADV-ANT 30-33	59	77	9	1	146	7	153							
	53.SB-BS - Sat (Int)	257	144	23	18	442	2	444							
	53.SB-BS (Int)	104	119	12	5	240	3	243							
	53.SB-BS (Ext)	39	75	12	11	137	5	142							
	TOTAL	2,489	3,727	550	202	6,968	115	7,083	9,281	-199	9,082	90	9,172	216	9,388

54 - Edmundston-Saint-Basile		Votes Counted for Each Candidate / Votes comptés pour chaque candidat(e)					Number of Electors Nombre d'électeurs								
No / N°	Michelle Daigle (L)	Madeleine (Mado) Dubé (PC)	Michel Thébeau (NDP/NPD)	Michelle Simard (PVNBGP)	Total Votes/ Total des votes	Rejected Ballots / Bulletins rejetés	No. of Votes Cast / N° de votes exprimés	Preliminary List / Liste préliminaire	Added or Deleted During Revision / Ajoutés ou enlevés pendant la révision	List for Advance Polls/ Liste électorale pour scrutin par anticipation	Added or Deleted During Revision / Ajoutés ou enlevés pendant la révision	Official List / Liste officielle	Added or Deleted at Polls / Ajoutés ou enlevés lors du scrutin	Net Total / Total net	
1	54_Club d'Âge d'Or de Saint-Basile Inc.	19	94	8	5	126	1	127	233	0	233	2	235	2	237
2	54_Club d'Âge d'Or de Saint-Basile Inc.	34	108	3	4	149	2	151	331	-5	326	2	328	2	330
3	54_Club d'Âge d'Or de Saint-Basile Inc.	31	90	5	5	131	3	134	281	-1	280	-1	279	2	281
4	54_Club d'Âge d'Or de Saint-Basile Inc.	18	72	10	1	101	1	102	336	58	394	28	422	1	423
5	54_Local Scouts & Guides	27	139	5	9	180	4	184	416	-9	407	4	411	15	426
6	54_Local Scouts & Guides	23	120	6	4	153	5	158	367	1	368	6	374	14	388
7	54_Local Scouts & Guides	25	129	8	7	169	5	174	360	-5	355	6	361	18	379
8	54_Villa Des Jardins Inc.	0	43	0	0	43	1	44	114	0	114	1	115	2	117
9	54_Villa Des Jardins Inc.	32	67	5	5	109	3	112	272	0	272	0	272	14	286
10	54_Villa Des Jardins Inc.	11	33	1	1	46	0	46	240	-3	237	2	239	-2	237
11	54_Centre communautaire Godbout	17	57	4	3	81	1	82	309	-6	303	-3	300	-2	298
12	54_Centre Diocésain	24	83	2	3	112	1	113	443	77	520	35	555	-15	540
13	54_Centre communautaire Godbout	19	64	2	5	90	0	90	270	-10	260	0	260	9	269
14	54_Centre communautaire Godbout	19	48	6	4	77	7	84	250	-12	238	4	242	6	248
15	54_Légion Royale Canadienne Filiale 25	18	73	4	0	95	0	95	323	-16	307	1	308	9	317
16	54_Légion Royale Canadienne Filiale 25	16	78	2	1	97	3	100	285	-4	281	4	285	3	288
17	54_Légion Royale Canadienne Filiale 25	21	100	6	6	133	0	133	333	-9	324	6	330	6	336
18	54_Centre Diocésain	13	147	4	5	169	3	172	412	-5	407	-1	406	25	431
19	54_Centre communautaire Godbout	16	96	3	2	117	0	117	311	-5	306	1	307	11	318
20	54_Centre communautaire Godbout	30	123	8	4	165	1	166	371	-12	359	4	363	11	374
21	54_Église Chrétienne de Pentecôte	27	170	8	3	208	4	212	465	-4	461	0	461	14	475
22	54_Église Chrétienne de Pentecôte	26	264	7	7	304	2	306	528	0	528	6	534	13	547
23	54_Centre Diocésain	27	120	7	1	155	1	156	380	-18	362	-1	361	7	368

24	54_Eglise Chrétienne de Pentecôte	10	69	0	1	80	0	80	267	-10	257	4	261	4	265
25	54_Club d'Âge d'Or Amitié inc.	19	84	3	2	108	0	108	333	-23	310	2	312	3	315
26	54_Club d'Âge d'Or Amitié inc.	14	37	2	1	54	1	55	294	-15	279	-1	278	1	279
27	54_Club d'Âge d'Or Amitié inc.	1	21	1	1	24	0	24	120	-8	112	3	115	2	117
28	54_Club d'Âge d'Or Amitié inc.	19	72	0	6	97	0	97	344	-16	328	-2	326	3	329
29	54_Club d'Âge d'Or Amitié inc.	26	100	9	4	139	5	144	360	-28	332	-1	331	12	343
30	54_Club d'Âge d'Or Amitié inc.	24	95	5	8	132	1	133	371	-5	366	3	369	5	374
31	54_Place Laporte	19	95	4	9	127	3	130	328	-8	320	1	321	-9	312
32	54_Place Laporte	26	131	4	6	167	8	175	407	-10	397	0	397	-2	395
	54.ADV-ANT 01-4	30	155	4	4	193	7	200							
	54.ADV-ANT 05-7	43	144	12	4	203	5	208							
	54.ADV-ANT 08, 10-13	32	111	5	2	150	3	153							
	54.ADV-ANT 09, 24-27	38	103	1	1	143	2	145							
	54.ADV-ANT 14-18	34	195	5	4	238	4	242							
	54.ADV-ANT 19-23	47	217	13	7	284	3	287							
	54.ADV-ANT 28-32	62	177	5	1	245	9	254							
	54.SB-BS - A (Int)	28	74	4	8	114	1	115							
	54.SB-BS (Int)	385	1,303	30	25	1,743	16	1,759							
	54.SB-BS (Ext)	9	50	2	3	64	2	66							
	TOTAL	1,359	5,551	223	182	7,315	118	7,433	10,454	-111	10,343	115	10,458	184	10,642

55 - Madawaska-les-Lacs		Votes Counted for Each Candidate / Votes comptés pour chaque candidat(e)						Number of Electors Nombre d'électeurs							
No / N°	Joceyn Levesque (L)	Yvon Bonenfant (PC)	Nicole Theriault (NDP/NPD)	Jean-Marc Nadeau (IND)	Total Votes/ Total des votes	Rejected Ballots / Bulletins rejetés	No. of Votes Cast / N° de votes exprimés	Preliminary List / Liste préliminaire	Added or Deleted During Revision / Ajoutés ou enlevés pendant la révision	List for Advance Polls/ Liste électorale pour scrutin par anticipation	Added or Deleted During Revision / Ajoutés ou enlevés pendant la révision	Official List / Liste officielle	Added or Deleted at Polls / Ajoutés ou enlevés lors du scrutin	Net Total / Total net	
1	55_Club d'Âge d'Or	60	63	1	32	156	1	157	231	-1	230	3	233	5	238
2	55_Club d'Âge d'Or	48	68	3	39	158	1	159	246	0	246	0	246	7	253
3	55_Club d'Âge d'Or	30	40	5	26	101	0	101	175	-8	167	-1	166	7	173
4	55_Club d'Âge d'Or	33	67	1	40	141	3	144	244	-17	227	6	233	11	244
5	55_Chevalier de Colomb	41	45	1	15	102	1	103	198	-5	193	2	195	10	205
6	55_Chevalier de Colomb	77	72	1	18	168	1	169	311	-11	300	7	307	14	321
7	55_Chevalier de Colomb	80	49	3	15	147	0	147	300	-3	297	3	300	8	308
8	55_Club d'Âge d'Or	110	101	2	56	269	5	274	440	-14	426	-1	425	0	425
9	55_Club d'Âge d'Or	32	22	0	22	76	2	78	136	-4	132	0	132	3	135
10	55_Édifice Municipal	39	58	3	14	114	3	117	194	-4	190	7	197	5	202
11	55_Édifice Municipal	24	43	2	5	74	2	76	147	-2	145	0	145	1	146
12	55_Édifice Municipal	31	51	2	18	102	3	105	271	-12	259	3	262	9	271
13	55_Centre des Loisirs	30	58	7	15	110	5	115	174	1	175	-1	174	4	178
14	55_Centre des Loisirs	39	49	4	9	101	1	102	168	-5	163	1	164	0	164
15	55_Centre des Loisirs	49	42	3	13	107	3	110	186	-2	184	4	188	6	194
16	55_Centre des Loisirs	33	64	8	14	119	3	122	209	-3	206	2	208	3	211
17	55_Centre des Loisirs	19	74	1	15	109	0	109	262	-4	258	-2	256	1	257
18	55_Club d'Âge d'Or	47	120	9	16	192	6	198	352	-1	351	3	354	7	361
19	55_Club d'Âge d'Or	36	64	5	7	112	1	113	240	0	240	-2	238	0	238
20	55_Club d'Âge d'Or	38	86	6	10	140	2	142	304	3	307	-8	299	6	305
21	55_Club d'Âge d'Or	31	68	5	3	107	2	109	274	-10	264	-9	255	16	271
22	55_Club d'Âge d'Or	46	99	7	14	166	1	167	313	-1	312	0	312	12	324
23	55_Club d'Âge d'Or	28	89	5	10	132	3	135	255	-3	252	0	252	12	264

24	55_Club d'Âge d'Or	38	92	8	12		150	1	151	274	3	277	-3	274	10	284
25	55_Club d'Âge d'Or	37	76	4	5		122	3	125	282	-12	270	9	279	1	280
26	55_Club d'Âge d'Or	19	31	2	2		54	3	57	93	1	94	0	94	-1	93
27	55_Club d'Âge d'Or	53	110	6	15		184	7	191	317	-4	313	0	313	19	332
28	55_Club d'Âge d'Or	37	100	10	13		160	4	164	311	-5	306	1	307	2	309
29	55_Club d'Âge d'Or	36	68	3	4		111	2	113	236	0	236	1	237	6	243
30	55_Club d'Âge d'Or	56	101	12	12		181	5	186	302	2	304	-2	302	7	309
31	55_Club d'Âge d'Or	40	89	11	2		142	2	144	265	2	267	6	273	4	277
32	55_Club d'Âge d'Or	64	98	12	18		192	6	198	313	0	313	1	314	4	318
33	55_Club d'Âge d'Or	41	91	4	10		146	4	150	276	2	278	-2	276	4	280
34	55_Édifice Maillet	40	114	9	15		178	2	180	328	-2	326	1	327	4	331
35	55_Édifice Maillet	34	64	4	10		112	6	118	206	-1	205	1	206	10	216
	55.ADV-ANT 01-08	30	37	3	12		82	1	83							
	55.ADV-ANT 09-17	40	42	0	4		86	2	88							
	55.ADV-ANT 18-24	98	196	18	23		335	8	343							
	55.ADV-ANT 25-27	26	56	7	3		92	1	93							
	55.ADV-ANT 28-35	31	94	8	5		138	5	143							
	55.SB-BS (Int)	222	305	6	41		574	0	574							
	55.SB-BS (Ext)	42	122	18	12		194	4	198							
	TOTAL	1,985	3,378	229	644		6,236	115	6,351	8,833	-120	8,713	30	8,743	217	8,960



**Poll by Poll Results
Grouped by City**

**GENERAL ELECTION
2010**



**Résultats par bureau de vote
groupés selon les cités**

**ÉLECTION GÉNÉRALE
2010**

Bathurst (City/cité)		Votes Counted for Each Candidate / Votes comptés pour chaque candidat(e)							Number of Electors Nombre d'électeurs									
ED/ CÉ No / N°	Polling Station Location / Lieu du bureau de vote	(I)	(P)	(NDP/PD)	(P/NBGP)	(P/ANB/AGNB)	(IND)	Total Votes/ Total des votes	Rejected Ballots / Bulletins rejetés	No. of Votes Cast / N° de votes exprimés	Preliminary List / Liste préliminaire	Added or Deleted During Revision / Ajoutés ou enlevés pendant la révision	List for Advance Polls/ Liste électorale pour scrutin par anticipation	Added or Deleted During Revision / Ajoutés ou enlevés pendant la révision	Official List / Liste officielle	Added or Deleted at Polls / Ajoutés ou enlevés lors du scrutin	Net Total / Total net	% voted / % ayant voté
4	04_KC Irving Regional Centre / Centre Régio	61	70	8	1			140	1	141	307	-5	302	3	305	14	319	44.2%
4	04_KC Irving Regional Centre / Centre Régio	50	87	7	4			148	4	152	292	0	292	2	294	8	302	50.3%
4	04_KC Irving Regional Centre / Centre Régio	56	68	18	2			144	1	145	412	62	474	3	477	18	495	29.3%
4	04_KC Irving Regional Centre / Centre Régio	65	79	13	2			159	2	161	295	-5	290	4	294	17	311	51.8%
4	04_KC Irving Regional Centre / Centre Régio	68	36	16	1			121	1	122	257	-3	254	5	259	9	268	45.5%
4	04_KC Irving Regional Centre / Centre Régio	54	64	22	0			140	2	142	259	-2	257	-1	256	1	257	55.3%
4	04_KC Irving Regional Centre / Centre Régio	70	75	30	0			175	2	177	356	-1	355	0	355	-1	354	50.0%
4	04_KC Irving Regional Centre / Centre Régio	65	89	17	1			172	0	172	308	0	308	2	310	5	315	54.6%
4	04_KC Irving Regional Centre / Centre Régio	68	83	8	2			161	0	161	328	-8	320	7	327	9	336	47.9%
4	04_KC Irving Regional Centre / Centre Régio	106	51	17	1			175	4	179	459	-6	453	11	464	32	496	36.1%
4	04_KC Irving Regional Centre / Centre Régio	52	29	22	1			104	0	104	384	2	386	1	387	6	393	26.5%
4	04_KC Irving Regional Centre / Centre Régio	42	35	11	2			90	0	90	255	-10	245	-10	235	11	246	36.6%
4	04_KC Irving Regional Centre / Centre Régio	53	70	11	1			135	0	135	319	-11	308	1	309	12	321	42.1%
4	04_KC Irving Regional Centre / Centre Régio	60	81	20	2			163	3	166	538	-16	522	0	522	7	529	31.4%
4	04_KC Irving Regional Centre / Centre Régio	97	70	30	1			198	1	199	559	-2	557	4	561	18	579	34.4%
4	04_KC Irving Regional Centre / Centre Régio	39	41	7	1			88	0	88	233	-7	226	0	226	5	231	38.1%
4	04_KC Irving Regional Centre / Centre Régio	98	98	2	0			198	0	198	371	11	382	-2	380	17	397	49.9%
4	04_KC Irving Regional Centre / Centre Régio	44	30	6	3			83	0	83	287	1	288	2	290	9	299	27.8%
4	04_KC Irving Regional Centre / Centre Régio	30	30	6	3			69	1	70	266	-4	262	5	267	-3	264	26.5%
4	04_KC Irving Regional Centre / Centre Régio	29	30	8	3			70	0	70	288	-5	283	6	289	10	299	23.4%
4	04_KC Irving Regional Centre / Centre Régio	29	41	10	6			86	1	87	402	18	420	6	426	15	441	19.7%
4	04_KC Irving Regional Centre / Centre Régio	25	27	12	2			66	0	66	301	-3	298	2	300	17	317	20.8%
4	04_KC Irving Regional Centre / Centre Régio	63	52	20	1			136	1	137	323	3	326	2	328	6	334	41.0%
4	04_KC Irving Regional Centre / Centre Régio	47	68	13	3			131	0	131	264	-7	257	-8	249	7	256	51.2%
4	04_KC Irving Regional Centre / Centre Régio	53	32	29	4			118	1	119	299	-4	295	0	295	5	300	39.7%
4	04_KC Irving Regional Centre / Centre Régio	56	74	11	4			145	0	145	369	-2	367	0	367	4	371	39.1%

Bathurst (City/cité)		Votes Counted for Each Candidate / Votes comptés pour chaque candidat(e)							Number of Electors Nombre d'électeurs									
ED/ CÉ	No / N°	(I)	(P)	(NDP/PD)	(P/VNBGP)	(P/ANB/AGNB)	(IND)	Total Votes/ Total des votes	Rejected Ballots / Bulletins rejetés	No. of Votes Cast / N° de votes exprimés	Preliminary List / Liste préliminaire	Added or Deleted During Revision / Ajoutés ou enlevés pendant la révision	List for Advance Polls/ Liste électorale pour scrutin par anticipation	Added or Deleted During Revision / Ajoutés ou enlevés pendant la révision	Official List / Liste officielle	Added or Deleted at Polls / Ajoutés ou enlevés lors du scrutin	Net Total / Total net	% voted / % ayant voté
4	27	48	52	15	3			118	2	120	322	-10	312	1	313	1	314	38.2%
4		90	96	8	7			201	0	201								
4		91	103	21	1			216	0	216								
4		84	108	31	5			228	0	228								
4		192	164	28	4			388	1	389								
4		90	165	40	1			296	0	296								
4		786	597	94	26			1,503	24	1,527								
4		38	26	9	6			79	3	82								
5	21	57	46	33	3			139	2	141	294	0	294	1	295	6	301	46.8%
5	*	4	2	0	0			6	0	6								
5	*	200	189	98	9			496	0	496								
5	*	34	21	23	2			80	1	81								
		3,194	3,079	774	118	0	0	7,165	58	7,223	9,347	-14	9,333	47	9,380	265	9,645	74.9%

* Note: The results from this polling division may include voters from outside of this municipality's boundaries.

* Note : Les résultats de cette section de vote peuvent inclure des électeurs de l'extérieur des limites de cette municipalité.

Campbellton (City/cité)		Votes Counted for Each Candidate / Votes comptés pour chaque candidat(e)							Number of Electors Nombre d'électeurs									
ED/ CÉ N°	Polling Station Location / Lieu du bureau de vote	(L)	(P)	(NDP/NDP)	(PVNBGP)	(PANB/AGNB)	(IND)	Total Votes/ Total des votes	Rejected Ballots / Bulletins rejetés	No. of Votes Cast / N° de votes exprimés	Preliminary List / Liste préliminaire	Added or Deleted During Revision / Ajoutés ou enlevés pendant la révision	List for Advance Polls/ Liste électorale pour scrutin par anticipation	Added or Deleted During Revision / Ajoutés ou enlevés pendant la révision	Official List / Liste officielle	Added or Deleted at Polls / Ajoutés ou enlevés lors du scrutin	Net Total / Total net	% voted / % ayant voté
1	15	01_Centre civique Memorial Regional Civic	53	97	14	3		167	1	168	293	-1	292	-4	288	10	298	56.4%
1	16	01_Centre civique Memorial Regional Civic	51	74	14	5		144	3	147	289	-5	284	-2	282	10	292	50.3%
1	17	01_Centre civique Memorial Regional Civic	75	112	22	1		210	2	212	372	-4	368	-8	360	7	367	57.8%
1	18	01_Centre civique Memorial Regional Civic	53	108	11	2		174	1	175	338	-1	337	-5	332	15	347	50.4%
1	19	01_Centre civique Memorial Regional Civic	36	92	8	1		137	2	139	333	-14	319	-17	302	18	320	43.4%
1	20	01_Centre civique Memorial Regional Civic	52	97	13	2		164	1	165	324	-20	304	1	305	18	323	51.1%
1	21	01_Centre civique Memorial Regional Civic	30	59	4	3		96	1	97	267	-3	264	-30	234	3	237	40.9%
1	22	01_Centre civique Memorial Regional Civic	50	84	1	3		138	2	140	301	9	310	-3	307	12	319	43.9%
1	23	01_Centre civique Memorial Regional Civic	51	86	5	4		146	2	148	377	-2	375	-6	369	12	381	38.8%
1	24	01_Centre civique Memorial Regional Civic	30	41	7	4		82	1	83	292	-4	288	-22	266	10	276	30.1%
1	25	01_Centre civique Memorial Regional Civic	42	56	5	0		103	0	103	265	0	265	-16	249	8	257	40.1%
1	26	01_Centre civique Memorial Regional Civic	58	87	13	3		161	2	163	364	-10	354	1	355	13	368	44.3%
1	27	01_Centre civique Memorial Regional Civic	44	66	11	3		124	1	125	271	1	272	-2	270	9	279	44.8%
1	28	01_Centre civique Memorial Regional Civic	37	68	8	3		116	0	116	488	48	536	-34	502	8	510	22.7%
1	29	01_Centre civique Memorial Regional Civic	32	83	10	2		127	1	128	288	-2	286	-21	265	4	269	47.6%
1	30	01_Centre civique Memorial Regional Civic	44	80	8	3		135	2	137	323	8	331	-15	316	19	335	40.9%
1	31	01_Centre civique Memorial Regional Civic	46	67	6	2		121	2	123	265	-4	261	-3	258	-1	257	47.9%
1	32	01_Centre civique Memorial Regional Civic	32	105	8	2		147	1	148	291	-4	287	-13	274	5	279	53.0%
1	*	01.ADV-ANT 12 - 18	96	144	11	4		255	4	259								
1	*	01.ADV-ANT 19 - 23	55	117	4	3		179	4	183								
1	*	01.ADV-ANT 24 - 28	120	141	11	7		279	0	279								
1	*	01.ADV-ANT 29 - 32	69	64	0	6		139	0	139								
1	*	01.SB/BS (Int)	480	493	38	30		1,041	1	1,042								
1	*	01.SB/BS (Ext)	18	20	7	7		52	2	54								
		TOTAL	1,654	2,441	239	103	0	4,437	36	4,473	5,741	-8	5,733	-199	5,534	180	5,714	78.3%

* Note: The results from this polling division may include voters from outside of this municipality's boundaries.
* Note : Les résultats de cette section de vote peuvent inclure des électeurs de l'extérieur des limites de cette municipalité.

ED/ CÉ No / N°	Dieppe (City/cité)	Votes Counted for Each Candidate / Votes comptés pour chaque candidat(e)							No. of Votes Cast / N° de votes exprimés	Number of Electors Nombre d'électeurs										
		(L)	(P)	(NDP/PD)	(P/NBGP)	(FANB/AGNB)	(IND)	Total Votes/ Total des votes		Rejected Ballots / Bulletins rejetés	Preliminary List / Liste préliminaire	Added or Deleted During Revision / Ajoutés ou enlevés pendant la révision	List for Advance Polls/ Liste électorale pour scrutin par anticipation	Added or Deleted During Revision / Ajoutés ou enlevés pendant la révision	Official List / Liste officielle	Added or Deleted at Polls / Ajoutés ou enlevés lors du scrutin	Net Total / Total net	% voted / % ayant voté		
19	7	19_Boys & Girls Club of Dieppe	51	50	24	18				143	0	143	-4	321	-2	319	9	328	43.6%	
19	23	19_Club d'Âge d'Or de Saint Anselme	94	63	45	19				221	3	224	-8	386	-1	385	9	394	56.9%	
19	24	19_Club d'Âge d'Or de Saint Anselme	113	73	31	12				229	1	230	-7	442	5	447	15	462	49.8%	
19	25	19_Parc Rotary St. Anselme	121	87	39	18				265	2	267	-1	452	1	453	12	465	57.4%	
19	26	19_Parc Rotary St. Anselme	97	104	45	18				264	2	266	-11	518	8	526	20	546	48.7%	
19	27	19_Parc Rotary St. Anselme	77	49	21	9				156	4	160	-5	367	-6	361	11	372	43.0%	
19	28	19_Parc Rotary St. Anselme	92	75	29	15				211	5	216	-11	365	9	374	21	395	54.7%	
19	29 *	19_Boys & Girls Club of Dieppe	93	77	24	14				208	4	212	-2	359	2	361	26	387	54.8%	
19	*	19.ADV-ANT 07-10, 23-24	117	65	23	12				217	0	217								
19	*	19.ADV-ANT 25-29	89	62	23	7				181	4	185								
19	*	19.SB-BS (Int)	281	124	24	17				446	4	450								
19	*	19.SB-BS (Ext)	45	27	20	13				105	0	105								
20	5	20_Club d'Âge d'Or de Dieppe Inc.	37	47	16	5				105	1	106	-19	302	0	302	5	307	34.5%	
20	6	20_Club d'Âge d'Or de Dieppe Inc.	71	60	24	12				167	1	168	4	333	2	335	11	346	48.6%	
20	7	20_Club d'Âge d'Or de Dieppe Inc.	103	83	21	21				228	1	229	1	367	2	369	20	389	58.9%	
20	8	20_Club d'Âge d'Or de Dieppe Inc.	68	34	14	10				126	2	128	-5	278	3	281	3	284	45.1%	
20	9	20_Club d'Âge d'Or de Dieppe Inc.	73	22	17	8				120	3	123	-15	309	5	314	1	315	39.0%	
20	10	20_Club d'Âge d'Or de Dieppe Inc.	42	56	13	2				113	1	114	-2	258	0	258	3	261	43.7%	
20	11	20_Marché de Dieppe Market	48	40	18	8				114	2	116	-1	262	-4	258	6	264	43.9%	
20	12	20_Marché de Dieppe Market	42	35	16	5				98	5	103	-8	293	-4	289	9	298	34.6%	
20	13	20_Marché de Dieppe Market	117	96	33	7				253	1	254	2	477	3	480	19	499	50.9%	
20	14	20_Marché de Dieppe Market	34	38	12	8				92	0	92	-6	234	0	234	4	238	38.7%	
20	15	20_Marché de Dieppe Market	53	35	14	2				104	2	106	-11	264	-4	260	5	265	40.0%	
20	16	20_Marché de Dieppe Market	72	59	23	14				168	3	171	6	454	10	464	12	476	35.9%	
20	17	20_Marché de Dieppe Market	126	73	48	24				271	5	276	4	518	11	529	14	543	50.8%	
20	18	20_Marché de Dieppe Market	215	125	38	37				415	5	420	16	765	2	767	25	792	53.0%	
20	19	20_Marché de Dieppe Market	164	108	38	29				339	2	341	19	583	8	591	43	634	53.8%	

ED/ CÉ No / N°	Dieppe (City/cité)	Votes Counted for Each Candidate / Votes comptés pour chaque candidat(e)							No. of Votes Cast / N° de votes exprimés	Number of Electors Nombre d'électeurs								
		(L)	(P)	(NDP/PD)	(P/NBGP)	(FANB/AGNB)	(IND)	Total Votes/ Total des votes		Rejected Ballots / Bulletins rejetés	Preliminary List / Liste préliminaire	Added or Deleted During Revision / Ajoutés ou enlevés pendant la révision	List for Advance Polls/ Liste électorale pour scrutin par anticipation	Added or Deleted During Revision / Ajoutés ou enlevés pendant la révision	Official List / Liste officielle	Added or Deleted at Polls / Ajoutés ou enlevés lors du scrutin	Net Total / Total net	% voted / % ayant voté
20 20	20_Marché de Dieppe Market	105	82	14	34			235	2	237	384	-3	381	-2	379	17	396	59.8%
20 21	20_Centre Arthur- J.- LeBlanc Centre	57	85	45	13			200	2	202	448	-1	447	-2	445	2	447	45.2%
20 22	20_Centre Arthur- J.- LeBlanc Centre	132	132	57	12			333	3	336	592	35	627	5	632	47	679	49.5%
20 23	20_Marché de Dieppe Market	67	70	26	20			183	0	183	388	11	399	0	399	-2	397	46.1%
20 24	20_Centre Arthur- J.- LeBlanc Centre	65	54	12	9			140	1	141	377	62	439	-1	438	8	446	31.6%
20 25	20_Centre Arthur- J.- LeBlanc Centre	82	74	30	14			200	0	200	388	4	392	6	398	7	405	49.4%
20 26	20_Centre Arthur- J.- LeBlanc Centre	108	54	37	16			215	4	219	371	3	374	6	380	20	400	54.8%
20 27	20_Centre Arthur- J.- LeBlanc Centre	205	102	28	25			360	1	361	606	-1	605	13	618	19	637	56.7%
20 28	20_Centre Arthur- J.- LeBlanc Centre	252	231	55	33			571	7	578	1069	199	1268	4	1272	36	1308	44.2%
20 29	20_Centre Arthur- J.- LeBlanc Centre	178	162	64	38			442	6	448	659	74	733	10	743	31	774	57.9%
20 30	20_Centre Arthur- J.- LeBlanc Centre	103	49	30	18			200	3	203	345	4	349	2	351	15	366	55.5%
20 31	20_Centre Arthur- J.- LeBlanc Centre	118	93	35	15			261	5	266	471	6	477	6	483	21	504	52.8%
20	20.ADV-ANT 05-8	95	57	17	12			181	2	183								
20	20.ADV-ANT 09-12	69	44	26	4			143	2	145								
20	20.ADV-ANT 13-16	87	58	20	9			174	1	175								
20	20.ADV-ANT 17,18,20	67	66	16	14			163	3	166								
20	20.ADV-ANT 19,21,22	96	67	25	10			198	0	198								
20	20.ADV-ANT 23,24,25	71	44	16	12			143	0	143								
20	20.ADV-ANT 26,27,28	189	84	24	16			313	2	315								
20	20.ADV-ANT 29,30,31	82	64	7	22			175	1	176								
20 *	20.SB-BS (Int)	480	308	62	32			882	1	883								
20 *	20.SB-BS (Ext)	110	60	26	29			225	2	227								
	TOTAL	5,353	3,807	1,365	771	0	0	11,296	111	11,407	15,069	329	15,398	97	15,495	524	16,019	71.2%

* Note: The results from this polling division may include voters from outside of this municipality's boundaries.

* Note : Les résultats de cette section de vote peuvent inclure des électeurs de l'extérieur des limites de cette municipalité.

Edmundston (City/cité)		Votes Counted for Each Candidate / Votes comptés pour chaque candidat(e)							Number of Electors Nombre d'électeurs									
ED/ CÉ	No / N°	(L)	(P)	(NDP/PD)	(P/NBGP)	(FANB/AGNB)	(IND)	Total Votes/ Total des votes	Rejected Ballots / Bulletins rejetés	No. of Votes Cast / N° de votes exprimés	Preliminary List / Liste préliminaire	Added or Deleted During Revision / Ajoutés ou enlevés pendant la révision	List for Advance Polls/ Liste électorale pour scrutin par anticipation	Added or Deleted During Revision / Ajoutés ou enlevés pendant la révision	Official List / Liste officielle	Added or Deleted at Polls / Ajoutés ou enlevés lors du scrutin	Net Total / Total net	% voted / % ayant voté
54	9	32	67	5	5			109	3	112	272	0	272	0	272	14	286	39.2%
54	10	11	33	1	1			46	0	46	240	-3	237	2	239	-2	237	19.4%
54	11	17	57	4	3			81	1	82	309	-6	303	-3	300	-2	298	27.5%
54	12	24	83	2	3			112	1	113	443	77	520	35	555	-15	540	20.9%
54	13	19	64	2	5			90	0	90	270	-10	260	0	260	9	269	33.5%
54	14	19	48	6	4			77	7	84	250	-12	238	4	242	6	248	33.9%
54	15	18	73	4	0			95	0	95	323	-16	307	1	308	9	317	30.0%
54	16	16	78	2	1			97	3	100	285	-4	281	4	285	3	288	34.7%
54	17	21	100	6	6			133	0	133	333	-9	324	6	330	6	336	39.6%
54	18	13	147	4	5			169	3	172	412	-5	407	-1	406	25	431	39.9%
54	19	16	96	3	2			117	0	117	311	-5	306	1	307	11	318	36.8%
54	20	30	123	8	4			165	1	166	371	-12	359	4	363	11	374	44.4%
54	21	27	170	8	3			208	4	212	465	-4	461	0	461	14	475	44.6%
54	22	26	264	7	7			304	2	306	528	0	528	6	534	13	547	55.9%
54	23	27	120	7	1			155	1	156	380	-18	362	-1	361	7	368	42.4%
54	24	10	69	0	1			80	0	80	267	-10	257	4	261	4	265	30.2%
54	25	19	84	3	2			108	0	108	333	-23	310	2	312	3	315	34.3%
54	26	14	37	2	1			54	1	55	294	-15	279	-1	278	1	279	19.7%
54	27	1	21	1	1			24	0	24	120	-8	112	3	115	2	117	20.5%
54	28	19	72	0	6			97	0	97	344	-16	328	-2	326	3	329	29.5%
54	29	26	100	9	4			139	5	144	360	-28	332	-1	331	12	343	42.0%
54	30	24	95	5	8			132	1	133	371	-5	366	3	369	5	374	35.6%
54	31	19	95	4	9			127	3	130	328	-8	320	1	321	-9	312	41.7%
54	32	26	131	4	6			167	8	175	407	-10	397	0	397	-2	395	44.3%
54	*	32	111	5	2			150	3	153								
54	*	38	103	1	1			143	2	145								

Edmundston (City/cité)		Votes Counted for Each Candidate / Votes comptés pour chaque candidat(e)							Number of Electors Nombre d'électeurs									
ED/ CÉ	No / N°	(L)	(P)	(NDP/PD)	(P/NBGP)	(P/NB/AGNB)	(IND)	Total Votes/ Total des votes	Rejected Ballots / Bulletins rejetés	No. of Votes Cast / N° de votes exprimés	Preliminary List / Liste préliminaire	Added or Deleted During Revision / Ajoutés ou enlevés pendant la révision	List for Advance Polls/ Liste électorale pour scrutin par anticipation	Added or Deleted During Revision / Ajoutés ou enlevés pendant la révision	Official List / Liste officielle	Added or Deleted at Polls / Ajoutés ou enlevés lors du scrutin	Net Total / Total net	% voted / % ayant voté
54	*	34	195	5	4			238	4	242								
54	*	47	217	13	7			284	3	287								
54	*	62	177	5	1			245	9	254								
54	*	28	74	4	8			114	1	115								
54	*	385	1,303	30	25			1,743	16	1,759								
54	*	9	50	2	3			64	2	66								
55	16*	33	64	8			14	119	3	122	209	-3	206	2	208	3	211	57.8%
55	25*	37	76	4			5	122	3	125	282	-12	270	9	279	1	280	44.6%
55	*	40	42	0			4	86	2	88								
55	*	26	56	7			3	92	1	93								
55	*	222	305	6			41	574	0	574								
55	*	42	122	18			12	194	4	198								
		1,509	5,122	205	139	0	79	7,054	97	7,151	8,507	-165	8,342	78	8,420	132	8,552	83.6%

* Note: The results from this polling division may include voters from outside of this municipality's boundaries.

* Note : Les résultats de cette section de vote peuvent inclure des électeurs de l'extérieur des limites de cette municipalité.

Fredericton (City/cité)		Votes Counted for Each Candidate / Votes comptés pour chaque candidat(e)							Number of Electors Nombre d'électeurs									
ED/ CE	No / N°	(C)	(P)	(NDP/NPD)	(PVNBGP)	(PANB/AGNB)	(IND)	Total Votes/ Total des votes	Rejected Ballots / Bulletins rejetés	No. of Votes Cast / N° de votes exprimés	Preliminary List / Liste préliminaire	Added or Deleted During Revision / Ajoutés ou enlevés pendant la révision	List for Advance Polls/ Liste électorale pour scrutin par anticipation	Added or Deleted During Revision / Ajoutés ou enlevés pendant la révision	Official List / Liste officielle	Added or Deleted at Polls / Ajoutés ou enlevés lors du scrutin	Net Total / Total net	% voted / % ayant voté
42	1	Sunset Church	83	156	14	26		279	2	281	495	-2	493	7	500	20	520	54.0%
42	2	Sunset Church	63	59	17	9		148	0	148	341	-1	340	3	343	10	353	41.9%
42	3	Sunset Church	41	58	13	16		128	0	128	312	-2	310	-2	308	15	323	39.6%
42	4	Sunset Church	78	94	25	10		207	3	210	390	-5	385	-1	384	12	396	53.0%
42	5	York Manor Inc.	100	98	30	20		248	1	249	600	0	600	13	613	36	649	38.4%
42	6	York Manor Inc.	46	71	11	15		143	0	143	289	-2	287	2	289	9	298	48.0%
42	7	York Manor Inc.	50	86	21	17		174	0	174	337	-4	333	5	338	0	338	51.5%
42	8	Sunset Church	57	74	6	14		151	0	151	311	0	311	1	312	-1	311	48.6%
42	9	St. John's Anglican Church	44	77	16	7		144	0	144	299	-5	294	1	295	10	305	47.2%
42	10	St. John's Anglican Church	48	81	16	12		157	0	157	397	6	403	13	416	16	432	36.3%
42	11	St. John's Anglican Church	44	54	6	6		110	1	111	324	-3	321	2	323	8	331	33.5%
42	12	St. John's Anglican Church	30	39	16	9		94	0	94	305	-6	299	5	304	11	315	29.8%
42	13	Nashwaaksis Baptist Church	41	71	12	14		138	1	139	313	-3	310	-1	309	6	315	44.1%
42	14	Nashwaaksis Baptist Church	52	69	19	26		166	2	168	444	7	451	1	452	32	484	34.7%
42	15	Nashwaaksis United Church	50	47	16	13		126	4	130	290	3	293	-2	291	16	307	42.3%
42	16	Nashwaaksis Baptist Church	78	97	19	30		224	3	227	351	-9	342	3	345	9	354	64.1%
42	17	Nashwaaksis Baptist Church	46	42	14	11		113	1	114	307	-6	301	1	302	17	319	35.7%
42	18	Nashwaaksis United Church	54	76	19	26		175	0	175	359	-2	357	-4	353	21	374	46.8%
42	19	Nashwaaksis United Church	65	75	10	15		165	0	165	321	-1	320	0	320	17	337	49.0%
42	20	Nashwaaksis United Church	83	65	6	27		181	1	182	336	-1	335	3	338	29	367	49.6%
42	21	Nashwaaksis Baptist Church	81	93	19	18		211	0	211	390	3	393	8	401	36	437	48.3%
42	22	Fredericton Church of Christ	79	98	9	28		214	1	215	341	4	345	5	350	39	389	55.3%
42	23	Fredericton Church of Christ	56	72	17	24		169	0	169	371	-2	369	-3	366	24	390	43.3%
42	24	Fredericton Church of Christ	81	91	23	15		210	0	210	394	-8	386	-3	383	21	404	52.0%
42		42.ADV-ANT 01-5	82	129	19	20		250	1	251								

Fredericton (City/cité)		Votes Counted for Each Candidate / Votes comptés pour chaque candidat(e)							Number of Electors Nombre d'électeurs									
ED/ CÉ	No / N°	(C)	(P)	(NDP/NPD)	(PVNBGP)	(PANB/AGNB)	(IND)	Total Votes/ Total des votes	Rejected Ballots / Bulletins rejetés	No. of Votes Cast / N° de votes exprimés	Preliminary List / Liste préliminaire	Added or Deleted During Revision / Ajoutés ou enlevés pendant la révision	List for Advance Polls/ Liste électorale pour scrutin par anticipation	Added or Deleted During Revision / Ajoutés ou enlevés pendant la révision	Official List / Liste officielle	Added or Deleted at Polls / Ajoutés ou enlevés lors du scrutin	Net Total / Total net	% voted / % ayant voté
42		81	128	14	10			233	0	233								
42		39	67	6	16			128	1	129								
42		66	124	8	19			217	0	217								
42	*	51	83	8	13			155	0	155								
42	*	464	620	45	96			1,225	3	1,228								
42	*	84	62	17	16			179	1	180								
43	1	94	131	41	19			285	1	286	579	7	586	2	588	33	621	46.1%
43	2	116	167	56	22			361	1	362	588	22	610	10	620	72	692	52.3%
43	3	49	66	17	9			141	0	141	342	-5	337	-3	334	17	351	40.2%
43	4	25	55	5	14			99	0	99	294	1	295	-3	292	7	299	33.1%
43	5	16	27	5	3			51	0	51	306	0	306	-6	300	19	319	16.0%
43	6	24	19	6	4			53	1	54	251	-2	249	6	255	14	269	20.1%
43	7	81	77	20	16			194	1	195	398	2	400	-19	381	37	418	46.7%
43	8	55	93	37	20			205	3	208	415	-7	408	-1	407	6	413	50.4%
43	9	62	65	30	24			181	3	184	395	-2	393	-21	372	19	391	47.1%
43	10	66	74	29	21			190	2	192	364	-4	360	-11	349	2	351	54.7%
43	11	80	67	23	19			189	1	190	367	-5	362	-5	357	14	371	51.2%
43	12	21	38	13	10			82	3	85	254	-4	250	-21	229	8	237	35.9%
43	13	41	48	18	12			119	1	120	239	1	240	-4	236	9	245	49.0%
43	14	27	33	15	11			86	0	86	269	-8	261	-11	250	6	256	33.6%
43	15	25	49	15	4			93	0	93	236	-1	235	-12	223	5	228	40.8%
43	16	71	59	22	17			169	3	172	344	-4	340	-6	334	4	338	50.9%
43	17	166	108	35	21			330	1	331	511	3	514	2	516	34	550	60.2%
43	18	95	96	18	6			215	0	215	367	-1	366	-8	358	19	377	57.0%
43	19	58	83	32	17			190	0	190	381	-6	375	-3	372	21	393	48.3%

Fredericton (City/cité)		Votes Counted for Each Candidate / Votes comptés pour chaque candidat(e)							Number of Electors Nombre d'électeurs									
ED/ CE	No / N°	(C)	(P)	(NDP/NPD)	(PVNBGP)	(PANB/AGNB)	(IND)	Total Votes/ Total des votes	Rejected Ballots / Bulletins rejetés	No. of Votes Cast / N° de votes exprimés	Preliminary List / Liste préliminaire	Added or Deleted During Revision / Ajoutés ou enlevés pendant la révision	List for Advance Polls/ Liste électorale pour scrutin par anticipation	Added or Deleted During Revision / Ajoutés ou enlevés pendant la révision	Official List / Liste officielle	Added or Deleted at Polls / Ajoutés ou enlevés lors du scrutin	Net Total / Total net	% voted / % ayant voté
43	20	54	83	16	14			167	2	169	288	-2	286	-7	279	17	296	57.1%
43	21	49	58	17	6			130	2	132	219	3	222	-7	215	24	239	55.2%
43	22	47	60	18	5			130	0	130	232	-1	231	-4	227	17	244	53.3%
43	23	37	76	17	24			154	1	155	294	0	294	-9	285	17	302	51.3%
43	24	62	73	21	16			172	2	174	314	-10	304	-3	301	24	325	53.5%
43	25	69	98	25	23			215	2	217	448	-4	444	-24	420	13	433	50.1%
43	26	38	61	22	15			136	1	137	320	1	321	-6	315	7	322	42.5%
43		46	67	6	4			123	0	123								
43		54	56	16	16			142	4	146								
43		40	36	10	5			91	0	91								
43		65	59	9	4			137	0	137								
43	*	31	77	12	2			122	2	124								
43	*	296	654	56	51			1,057	5	1,062								
43	*	79	62	25	12			178	3	181								
44	8	51	58	28	11			148	0	148	317	-2	315	-1	314	17	331	44.7%
44	9	49	51	22	13			135	0	135	308	-3	305	-13	292	7	299	45.2%
44	10	105	83	24	13			225	1	226	375	2	377	-7	370	16	386	58.5%
44	11	88	96	28	25			237	2	239	364	-4	360	-4	356	44	400	59.8%
44	12	85	85	34	24			228	2	230	443	0	443	2	445	16	461	49.9%
44	13	53	51	23	15			142	0	142	301	-2	299	-5	294	3	297	47.8%
44	14	54	64	21	34			173	1	174	316	2	318	2	320	12	332	52.4%
44	15	69	58	18	6			151	0	151	275	0	275	-10	265	17	282	53.5%
44	16	51	45	21	20			137	0	137	248	0	248	-5	243	5	248	55.2%
44	17	55	60	26	19			160	0	160	293	-8	285	2	287	20	307	52.1%
44	18	34	28	9	9			80	0	80	239	3	242	-16	226	8	234	34.2%

Fredericton (City/cité)		Votes Counted for Each Candidate / Votes comptés pour chaque candidat(e)							Number of Electors Nombre d'électeurs									
ED/ CÉ	No / N°	(C)	(P)	(NDP/NPD)	(PVNBGP)	(PANB/AGNB)	(IND)	Total Votes/ Total des votes	Rejected Ballots / Bulletins rejetés	No. of Votes Cast / N° de votes exprimés	Preliminary List / Liste préliminaire	Added or Deleted During Revision / Ajoutés ou enlevés pendant la révision	List for Advance Polls/ Liste électorale pour scrutin par anticipation	Added or Deleted During Revision / Ajoutés ou enlevés pendant la révision	Official List / Liste officielle	Added or Deleted at Polls / Ajoutés ou enlevés lors du scrutin	Net Total / Total net	% voted / % ayant voté
44	19	44	48	29	16			137	1	138	368	-5	363	-35	328	25	353	39.1%
44	20	101	92	28	28			249	2	251	395	0	395	0	395	30	425	59.1%
44	21	59	57	18	10			144	0	144	255	2	257	-1	256	9	265	54.3%
44	22	67	92	27	16			202	1	203	340	-6	334	-3	331	24	355	57.2%
44	23	114	111	39	19			283	1	284	424	3	427	-1	426	39	465	61.1%
44	24	45	95	19	22			181	0	181	306	-7	299	-3	296	16	312	58.0%
44	25	34	36	21	16			107	1	108	216	2	218	-10	208	22	230	47.0%
44	26	22	21	6	10			59	0	59	194	21	215	-3	212	11	223	26.5%
44	27	15	9	11	6			41	0	41	256	32	288	16	304	70	374	11.0%
44	28	23	29	23	11			86	1	87	263	-3	260	-2	258	31	289	30.1%
44	29	93	56	24	28			201	2	203	363	-9	354	3	357	33	390	52.1%
44	30	44	31	37	20			132	0	132	261	-1	260	4	264	22	286	46.2%
44	31	52	31	27	12			122	4	126	316	-5	311	-16	295	35	330	38.2%
44	32	42	26	32	15			115	0	115	318	1	319	1	320	18	338	34.0%
44	33	32	15	33	17			97	0	97	277	1	278	-8	270	20	290	33.4%
44	*	32	90	17	6			145	1	146								
44		44	72	13	9			138	0	138								
44		33	34	8	5			80	0	80								
44		25	39	9	5			78	0	78								
44		35	35	7	5			82	1	83								
44		65	61	20	14			160	0	160								
44	*	98	47	66	28			239	5	244								
44	*	289	279	65	58			691	5	696								
44	*	42	37	13	9			101	0	101								
45	1	41	70	14	11		1	137	1	138	270	0	270	4	274	11	285	48.4%

ED/ No / CÉ N°	Fredericton (City/cité)	Votes Counted for Each Candidate / Votes comptés pour chaque candidat(e)							No. of Votes Cast / N° de votes exprimés	Number of Electors Nombre d'électeurs								
		(C)	(P)	(NDP/NPD)	(PVNBGP)	(PANB/AGNB)	(IND)	Total Votes/ Total des votes		Rejected Ballots / Bulletins rejetés	Preliminary List / Liste préliminaire	Added or Deleted During Revision / Ajoutés ou enlevés pendant la révision	List for Advance Polls/ Liste électorale pour scrutin par anticipation	Added or Deleted During Revision / Ajoutés ou enlevés pendant la révision	Official List / Liste officielle	Added or Deleted at Polls / Ajoutés ou enlevés lors du scrutin	Net Total / Total net	% voted / % ayant voté
45 2	45_St. Peters Parish Hall	37	50	19	7		0	113	0	113	200	-2	198	5	203	13	216	52.3%
45 3	45_St. Peters Parish Hall	68	134	37	19		4	262	3	265	461	-5	456	15	471	43	514	51.6%
45 4	45_St. Peters Parish Hall	138	138	46	31		3	356	3	359	573	0	573	5	578	36	614	58.5%
45 5	45_Holy Family Church	50	55	21	22		0	148	0	148	243	14	257	9	266	37	303	48.8%
45 6	45_First Wesleyan Church	70	63	18	22		1	174	0	174	427	-5	422	14	436	18	454	38.3%
45 7	45_First Wesleyan Church	71	47	12	16		1	147	1	148	304	-3	301	13	314	6	320	46.3%
45 8	45_First Wesleyan Church	62	65	30	28		4	189	0	189	348	4	352	1	353	8	361	52.4%
45 9	45_First Wesleyan Church	43	87	21	16		4	171	1	172	351	9	360	3	363	3	366	47.0%
45 10	45_Holy Family Church	82	88	24	9		1	204	0	204	409	15	424	6	430	25	455	44.8%
45 11	45_Capital Exhibit Centre	72	56	21	29		0	178	1	179	295	-1	294	6	300	13	313	57.2%
45 12	45_Capital Exhibit Centre	53	74	22	28		2	179	0	179	296	5	301	2	303	19	322	55.6%
45 13	45_Capital Exhibit Centre	66	64	26	41		1	198	0	198	321	0	321	0	321	16	337	58.8%
45 14	45_Capital Exhibit Centre	57	63	42	19		2	183	2	185	366	-7	359	3	362	0	362	51.1%
45 15	45_Church of Jesus Christ of Latter Day Sai	36	74	26	32		0	168	0	168	317	-2	315	-1	314	8	322	52.2%
45 16	45_Church of Jesus Christ of Latter Day Sai	29	35	6	10		1	81	1	82	260	2	262	-2	260	-17	243	33.7%
45 17	45_Church of Jesus Christ of Latter Day Sai	36	60	26	16		2	140	0	140	383	-10	373	-1	372	-18	354	39.5%
45 18	45_Church of Jesus Christ of Latter Day Sai	41	59	20	12		2	134	1	135	311	3	314	3	317	-15	302	44.7%
45 19	45_Church of Jesus Christ of Latter Day Sai	53	81	25	16		1	176	1	177	323	1	324	3	327	3	330	53.6%
45 20	45_Church of Jesus Christ of Latter Day Sai	33	53	29	11		0	126	0	126	286	-1	285	7	292	12	304	41.4%
45 21	45_Church of Jesus Christ of Latter Day Sai	64	71	33	29		2	199	2	201	359	0	359	7	366	12	378	53.2%
45 22	45_Grace Memorial Baptist Church	44	45	33	11		1	134	1	135	329	0	329	4	333	7	340	39.7%
45 23	45_Grace Memorial Baptist Church	47	48	36	28		1	160	2	162	320	4	324	5	329	5	334	48.5%
45 24	45_Grace Memorial Baptist Church	55	30	33	24		1	143	1	144	342	1	343	0	343	12	355	40.6%
45 25	45_Grace Memorial Baptist Church	31	30	31	9		1	102	0	102	301	-4	297	-5	292	-10	282	36.2%
45 26	45_Capital Exhibit Centre	49	30	53	29		3	164	2	166	349	-2	347	0	347	-2	345	48.1%

ED/ No / CÉ N°	Fredericton (City/cité)	Votes Counted for Each Candidate / Votes comptés pour chaque candidat(e)							No. of Votes Cast / N° de votes exprimés	Number of Electors Nombre d'électeurs									
		(C)	(P)	(NDP/NPD)	(PVNBGP)	(PANB/AGNB)	(IND)	Total Votes/ Total des votes		Rejected Ballots / Bulletins rejetés	Preliminary List / Liste préliminaire	Added or Deleted During Revision / Ajoutés ou enlevés pendant la révision	List for Advance Polls/ Liste électorale pour scrutin par anticipation	Added or Deleted During Revision / Ajoutés ou enlevés pendant la révision	Official List / Liste officielle	Added or Deleted at Polls / Ajoutés ou enlevés lors du scrutin	Net Total / Total net	% voted / % ayant voté	
45 27	45_Capital Exhibit Centre	49	42	45	52			1	189	2	191	368	-5	363	6	369	13	382	50.0%
45 28	45_Capital Exhibit Centre	46	51	47	25			1	170	3	173	394	-4	390	-3	387	23	410	42.2%
45 29	45_Capital Exhibit Centre	21	28	42	9			1	101	2	103	231	3	234	0	234	21	255	40.4%
45 30	45_Capital Exhibit Centre	29	21	29	24			0	103	0	103	265	-2	263	0	263	6	269	38.3%
45 31	45_Wilmot United Church	44	34	42	21			0	141	0	141	342	-4	338	21	359	-22	337	41.8%
45 32	45_Wilmot United Church	33	28	27	25			1	114	1	115	308	1	309	2	311	15	326	35.3%
45 33	45_Wilmot United Church	23	20	24	12			2	81	0	81	329	-3	326	9	335	18	353	22.9%
45	45.ADV-ANT 1-3	36	67	12	10			0	125	0	125								
45	45.ADV-ANT 4-5,10	34	62	8	9			0	113	0	113								
45	45.ADV-ANT 06 - 9	14	30	11	3			1	59	0	59								
45	45.ADV-ANT 11 - 15	55	60	16	13			0	144	1	145								
45	45.ADV-ANT 16 - 21	42	69	9	25			2	147	1	148								
45	45.ADV-ANT 22 - 27	51	79	25	26			1	182	1	183								
45	45.ADV-ANT 28 - 33	14	21	10	9			4	58	0	58								
45	45.SB-BS (Int)	482	603	122	85			13	1,305	1	1,306								
45	45.SB-BS (Ext)	106	70	61	39			1	277	2	279								
47 14	47_Hanwell Mall (Unit 9)	31	45	35	8				119	0	119	288	-2	286	0	286	9	295	40.3%
47 15	47_Hanwell Mall (Unit 9)	30	47	28	6				111	1	112	240	45	285	0	285	8	293	38.2%
47 *	47.ADV-ANT 09-16, 18, 19	65	93	51	15				224	0	224								
47 *	47.SB-BS (Int)	120	337	53	40				550	2	552								
47 *	47.SB-BS (Ext)	22	43	19	7				91	1	92								
	TOTAL	9,375	11,573	3,464	2,626	0	67	27,105	143	27,248	37,172	-6	37,166	-89	37,077	1,784	38,861	70.1%	

* Note: The results from this polling division may include voters from outside of this municipality's boundaries.

* Note : Les résultats de cette section de vote peuvent inclure des électeurs de l'extérieur des limites de cette municipalité.

ED/ No / CÉ N°	Miramichi (City/cité)	Votes Counted for Each Candidate / Votes comptés pour chaque candidat(e)							Total Votes/ Total des votes	Rejected Ballots / Bulletins rejetés	No. of Votes Cast / N° de votes exprimés	Number of Electors Nombre d'électeurs									
		(L)	(P)	(NDP/PD)	(P/VBGP)	(FANB/AGNB)	(IND)					Preliminary List / Liste préliminaire	Added or Deleted During Revision / Ajoutés ou enlevés pendant la révision	List for Advance Polls/ Liste électorale pour scrutin par anticipation	Added or Deleted During Revision / Ajoutés ou enlevés pendant la révision	Official List / Liste officielle	Added or Deleted at Polls / Ajoutés ou enlevés lors du scrutin	Net Total / Total net	% voted / % ayant voté		
10 26	10_Douglastown Community Centre	39	69	11	6	10			135	3	138	247	0	247	-1	246	-1	246	-1	245	56.3%
10 27	10_Douglastown Community Centre	48	97	13	3	4			165	1	166	287	-3	284	-1	283	-1	283	14	297	55.9%
10 28	10_Douglastown Community Centre	50	80	17	7	6			160	1	161	309	-4	305	1	306	1	306	-1	305	52.8%
10 29	10_Douglastown Community Centre	62	88	10	6	2			168	0	168	257	0	257	1	258	1	258	7	265	63.4%
10 30	10_Douglastown Community Centre	63	107	24	7	10			211	3	214	346	-2	344	0	344	0	344	7	351	61.0%
10 31	10_Douglastown Community Centre	55	112	9	8	5			189	0	189	307	-1	306	5	311	5	311	6	317	59.6%
10 *	10.ADV-ANT 22 - 31	33	82	11	3	4			133	3	136										
10 *	10.SB-BS (Int)	453	462	113	4	9			1,041	2	1,043										
10 *	10.SB-BS (Ext)	50	131	16	8	4			209	1	210										
11 1	11_Chatham Pioneer Senior Citizens	135	84	18	13				250	5	255	457	9	466	1	467	1	467	6	473	53.9%
11 2	11_Chatham Pioneer Senior Citizens	69	67	9	3				148	2	150	324	25	349	-3	346	-3	346	1	347	43.2%
11 3	11_Chatham Pioneer Senior Citizens	79	95	15	13				202	0	202	353	2	355	-7	348	-7	348	11	359	56.3%
11 4	11_Chatham Pioneer Senior Citizens	67	61	17	8				153	1	154	273	-9	264	-3	261	-3	261	13	274	56.2%
11 5	11_Chatham Pioneer Senior Citizens	40	30	14	2				86	0	86	197	-3	194	-18	176	-18	176	8	184	46.7%
11 6	11_Chatham Pioneer Senior Citizens	55	40	13	5				113	0	113	366	-10	356	-1	355	-1	355	3	358	31.6%
11 7	11_Chatham Pioneer Senior Citizens	57	31	15	3				106	0	106	273	6	279	-9	270	-9	270	3	273	38.8%
11 8	11_Knights of Columbus	63	37	20	7				127	2	129	265	0	265	4	269	4	269	5	274	47.1%
11 9	11_Knights of Columbus	81	69	10	9				169	5	174	337	-13	324	-11	313	-11	313	10	323	53.9%
11 10	11_Knights of Columbus	57	37	14	7				115	5	120	236	-2	234	-2	232	-2	232	-2	230	52.2%
11 11	11_Knights of Columbus	59	69	15	3				146	2	148	241	1	242	1	243	1	243	17	260	56.9%
11 12*	11_Knights of Columbus	77	86	18	9				190	0	190	342	18	360	8	368	8	368	25	393	48.3%
11 13	11_Knights of Columbus	52	41	10	6				109	1	110	208	3	211	-10	201	-10	201	8	209	52.6%
11 14	11_Loggieville Community Center	81	57	9	5				152	3	155	315	2	317	-3	314	-3	314	-3	311	49.8%
11 15	11_Loggieville Community Center	97	100	28	11				236	2	238	388	-2	386	-10	376	-10	376	17	393	60.6%
11 16	11_Loggieville Community Center	93	83	22	3				201	2	203	321	8	329	-4	325	-4	325	6	331	61.3%
11 17	11_Loggieville Community Center	150	76	13	5				244	1	245	391	-7	384	3	387	3	387	5	392	62.5%

ED/ CÉ No / N°	Miramichi (City/cité)	Votes Counted for Each Candidate / Votes comptés pour chaque candidat(e)							Total Votes/ Total des votes	Rejected Ballots / Bulletins rejetés	No. of Votes Cast / N° de votes exprimés	Number of Electors Nombre d'électeurs															
		(L)	(P)	(NDP/NPD)	(PVNBGP)	(PANB/AGNB)	(IND)					Preliminary List / Liste préliminaire	Added or Deleted During Revision / Ajoutés ou enlevés pendant la révision	List for Advance Polls/ Liste électorale pour scrutin par anticipation	Added or Deleted During Revision / Ajoutés ou enlevés pendant la révision	Official List / Liste officielle	Added or Deleted at Polls / Ajoutés ou enlevés lors du scrutin	Net Total / Total net	% voted / % ayant voté								
12		51	119	9	5	6		190	2	192																	
12		93	122	11	9	10		245	2	247																	
12		12	30	1	3	1		47	0	47																	
12		18	32	2	0	8		60	0	60																	
12	*	426	378	22	8	32		866	1	867																	
12	*	27	29	6	2	0		64	3	67																	
		4,707	5,081	852	318	335	0	11,293	115	11,408	13,512	14	13,526	-113	13,413	379	13,792	82.7%									

* Note: The results from this polling division may include voters from outside of this municipality's boundaries.

* Note : Les résultats de cette section de vote peuvent inclure des électeurs de l'extérieur des limites de cette municipalité.

ED/ No / CÉ N°	Moncton (City/cité)	Votes Counted for Each Candidate / Votes comptés pour chaque candidat(e)							No. of Votes Cast / N° de votes exprimés	Number of Electors Nombre d'électeurs										
		(T)	(C)	(NDP/PD)	(FVNBGP)	(FANB/AGNB)	(IND)	Total Votes/ Total des votes		Rejected Ballots / Bulletins rejetés	Preliminary List / Liste préliminaire	Added or Deleted During Revision / Ajoutés ou enlevés pendant la révision	List for Advance Polls/ Liste électorale pour scrutin par anticipation	Added or Deleted During Revision / Ajoutés ou enlevés pendant la révision	Official List / Liste officielle	Added or Deleted at Polls / Ajoutés ou enlevés lors du scrutin	Net Total / Total net	% voted / % ayant voté		
19	6	19_Lakeville Community Centre	32	57	14	9				112	2	114	224	1	225	0	225	8	233	48.9%
19	*	19.ADV-ANT 01-6	45	88	22	6				161	4	165								
19	*	19.SB-BS (Int)	281	124	24	17				446	4	450								
19	*	19.SB-BS (Ext)	45	27	20	13				105	0	105								
20	1	20_Norm Crossman Community Centre-Kay	70	77	25	9				181	0	181	374	-3	371	0	371	5	376	48.1%
20	2	20_Norm Crossman Community Centre-Kay	61	56	25	24				166	7	173	341	0	341	4	345	14	359	48.2%
20	3	20_Norm Crossman Community Centre-Kay	97	87	18	9				211	2	213	376	1	377	0	377	6	383	55.6%
20	4	20_Norm Crossman Community Centre-Kay	138	161	46	43				388	3	391	635	24	659	7	666	35	701	55.8%
20		20.ADV-ANT 01-4	93	94	21	10				218	1	219								
20	*	20.SB-BS (Int)	480	308	62	32				882	1	883								
20	*	20.SB-BS (Ext)	110	60	26	29				225	2	227								
21	1	21_Moncton-East Youth Centre	45	27	14	20				106	1	107	252	-8	244	-12	232	10	242	44.2%
21	2	21_Moncton-East Youth Centre	49	19	15	16				99	2	101	215	2	217	-7	210	13	223	45.3%
21	3	21_Moncton-East Youth Centre	28	34	23	15				100	2	102	319	-7	312	-27	285	15	300	34.0%
21	4	21_Moncton-East Youth Centre	53	39	15	11				118	1	119	350	-11	339	-20	319	9	328	36.3%
21	5	21_Humphrey Memorial United Church	51	32	27	21				131	3	134	280	-15	265	-6	259	13	272	49.3%
21	6	21_Humphrey Memorial United Church	37	42	21	21				121	3	124	259	2	261	-3	258	9	267	46.4%
21	7	21_Humphrey Memorial United Church	35	31	10	11				87	4	91	275	-11	264	-11	253	10	263	34.6%
21	8	21_Lewisville United Baptist Church	27	45	15	8				95	1	96	286	-12	274	-2	272	-3	269	35.7%
21	9	21_Humphrey Memorial United Church	51	37	11	12				111	4	115	320	-23	297	6	303	2	305	37.7%
21	10	21_Lewisville United Baptist Church	53	70	26	15				164	2	166	325	-11	314	-16	298	19	317	52.4%
21	11	21_Lewisville United Baptist Church	49	45	17	11				122	4	126	304	-12	292	-18	274	9	283	44.5%
21	12	21_Club d'Âge d'Or-Notre-Dame de la Paix	34	45	12	14				105	2	107	290	-11	279	-20	259	20	279	38.4%
21	13	21_Lewisville United Baptist Church	48	67	15	16				146	0	146	310	-12	298	-3	295	9	304	48.0%
21	14	21_Lewisville United Baptist Church	62	34	9	14				119	3	122	263	-4	259	-6	253	8	261	46.7%
21	15	21_Lewisville United Baptist Church	57	74	8	11				150	2	152	280	-2	278	1	279	7	286	53.1%

ED/ No / CÉ N°	Moncton (City/cité)	Votes Counted for Each Candidate / Votes comptés pour chaque candidat(e)							No. of Votes Cast / N° de votes exprimés	Number of Electors Nombre d'électeurs							
		(I)	(C)	(NDP/PD)	(PVNBGP)	(FANB/AGNB)	(IND)	Total Votes/ Total des votes		Rejected Ballots / Bulletins rejetés	Preliminary List / Liste préliminaire	Added or Deleted During Revision / Ajoutés ou enlevés pendant la révision	List for Advance Polls/ Liste électorale pour scrutin par anticipation	Added or Deleted During Revision / Ajoutés ou enlevés pendant la révision	Official List / Liste officielle	Added or Deleted at Polls / Ajoutés ou enlevés lors du scrutin	Net Total / Total net
21 16	21_Lewisville United Baptist Church	94	68	26	14				202	375	-6	369	-4	365	18	383	52.7%
21 17	21_Lewisville United Baptist Church	115	178	27	30				351	534	0	534	5	539	47	586	59.9%
21 18	21_Lewisville United Baptist Church	114	128	20	14				279	427	12	439	2	441	18	459	60.8%
21 19	21_Club d'Âge d'Or-Notre-Dame de la Paix	56	40	14	10				120	286	-5	281	-11	270	5	275	43.6%
21 20	21_Club d'Âge d'Or-Notre-Dame de la Paix	72	52	27	15				166	298	-3	295	1	296	8	304	54.6%
21 21	21_Club d'Âge d'Or-Notre-Dame de la Paix	21	26	4	5				60	220	-55	165	3	168	8	176	34.1%
21 22	21_Humphrey Memorial United Church	36	19	7	4				66	184	3	187	-8	179	7	186	35.5%
21 23	21_Centre Père Patrice LeBlanc	23	25	3	7				58	500	57	557	-33	524	7	531	10.9%
21 24	21_Centre Père Patrice LeBlanc	42	29	9	8				90	304	-5	299	-13	286	-3	283	31.8%
21 25	21_Centre Père Patrice LeBlanc	28	33	11	13				90	271	-18	253	-11	242	4	246	36.6%
21 26	21_Centre Père Patrice LeBlanc	52	47	19	10				130	356	11	367	3	370	11	381	34.1%
21 27	21_Centre Père Patrice LeBlanc	27	35	21	16				99	363	-10	353	-12	341	5	346	28.6%
21 28	21_Club d'Âge d'Or-Notre-Dame de la Paix	53	76	15	10				154	382	-27	355	-9	346	15	361	42.7%
21 29	21_Club d'Âge d'Or-Notre-Dame de la Paix	77	92	16	18				205	351	0	351	-5	346	9	355	57.7%
21 30	21_Centre Père Patrice LeBlanc	71	63	8	8				153	269	1	270	1	271	13	284	53.9%
21 31	21_Centre Père Patrice LeBlanc	101	74	12	22				209	374	-9	365	-8	357	25	382	54.7%
21 32	21_Centre Père Patrice LeBlanc	62	63	10	18				153	370	-8	362	-10	352	8	360	42.8%
21 33	21_Centre Père Patrice LeBlanc	80	68	10	13				171	333	3	336	-7	329	10	339	50.7%
21 34	21_Centre Père Patrice LeBlanc	55	86	20	21				182	317	-1	316	-5	311	2	313	58.5%
21	21.ADV-ANT 01-12	95	79	11	14				199								
21	21.ADV-ANT 13-25	158	170	27	20				383								
21	21.ADV-ANT 26-34	142	127	25	19				314								
21	21.SB-BS - Sat (Int)	54	21	21	33				136								
21	21.SB-BS (Int)	303	195	38	29				566								
21	21.SB-BS (Ext)	31	27	11	12				81								
22 1	22_Moncton Press Club	27	34	13	11			0	86	335	0	335	-20	315	22	337	25.5%

ED/ No / CÉ N°	Moncton (City/cité)	Votes Counted for Each Candidate / Votes comptés pour chaque candidat(e)						No. of Votes Cast / N° de votes exprimés	Number of Electors Nombre d'électeurs											
		(T)	(P)	(NDP/PD)	(PVNBGP)	(FANB/AGNB)	(IND)		Total Votes/ Total des votes	Rejected Ballots / Bulletins rejetés	Preliminary List / Liste préliminaire	Added or Deleted During Revision / Ajoutés ou enlevés pendant la révision	List for Advance Polls/ Liste électorale pour scrutin par anticipation	Added or Deleted During Revision / Ajoutés ou enlevés pendant la révision	Official List / Liste officielle	Added or Deleted at Polls / Ajoutés ou enlevés lors du scrutin	Net Total / Total net	% voted / % ayant voté		
22	2	22_Moncton Press Club	22	26	9	15			0	72	1	73	384	-10	374	-26	348	-1	347	21.0%
22	3	22_Moncton Press Club	31	20	16	16			3	86	2	88	303	-8	295	-35	260	22	282	31.2%
22	4	22_Moncton Press Club	17	19	11	8			1	56	0	56	220	-5	215	-2	213	0	213	26.3%
22	5	22_Moncton Lions Community Centre	50	60	11	16			4	141	1	142	418	-7	411	-31	380	12	392	36.2%
22	6	22_Moncton Lions Community Centre	24	23	10	14			0	71	2	73	252	3	255	-35	220	12	232	31.5%
22	7	22_Moncton Lions Community Centre	42	47	16	35			0	140	1	141	362	1	363	-14	349	7	356	39.6%
22	8	22_Moncton Lions Community Centre	26	59	11	10			3	109	0	109	404	-3	401	-12	389	9	398	27.4%
22	9	22_Moncton Lions Community Centre	30	45	7	14			0	96	2	98	273	-1	272	-33	239	8	247	39.7%
22	10	22_Moncton Lions Community Centre	20	26	16	10			1	73	0	73	297	-4	293	-35	258	-6	252	29.0%
22	11	22_Moncton Lions Community Centre	28	40	17	8			1	94	3	97	255	-9	246	-26	220	17	237	40.9%
22	12	22_Moncton Lions Community Centre	27	49	14	6			1	97	1	98	285	-3	282	-17	265	2	267	36.7%
22	13	22_Moncton Lions Community Centre	52	84	16	10			3	165	2	167	380	-14	366	-11	355	13	368	45.4%
22	14	22_Moncton Lions Community Centre	60	78	11	17			0	166	0	166	335	0	335	-6	329	11	340	48.8%
22	15	22_Holy Family Parish	20	45	11	7			3	86	1	87	282	-8	274	-19	255	-3	252	34.5%
22	16	22_Holy Family Parish	50	61	10	7			2	130	3	133	240	-3	237	-8	229	20	249	53.4%
22	17	22_Moncton Lions Community Centre	30	76	12	17			2	137	1	138	255	1	256	-4	252	12	264	52.3%
22	18	22_Holy Family Parish	67	109	12	14			3	205	0	205	369	-5	364	-1	363	9	372	55.1%
22	19	22_Holy Family Parish	39	118	13	7			3	180	0	180	334	-9	325	-11	314	1	315	57.1%
22	20	22_Holy Family Parish	74	93	11	13			1	192	1	193	309	2	311	-5	306	13	319	60.5%
22	21	22_Holy Family Parish	57	105	16	16			1	195	1	196	353	-6	347	-5	342	21	363	54.0%
22	22	22_Holy Family Parish	66	95	11	5			5	182	1	183	354	5	359	-20	339	14	353	51.8%
22	23	22_Moncton Wesleyan Church	78	123	8	16			0	225	0	225	392	1	393	-1	392	25	417	54.0%
22	24	22_People's Park Tower Inc.	73	181	14	15			5	288	1	289	409	-27	382	-4	378	28	406	71.2%
22	25	22_Golden Age Club Christ Roi	48	46	30	14			1	139	1	140	372	-4	368	-19	349	6	355	39.4%
22	26	22_Golden Age Club Christ Roi	62	47	28	20			4	161	1	162	338	-7	331	-9	322	12	334	48.5%
22	27	22_Golden Age Club Christ Roi	83	86	20	14			7	210	2	212	478	-8	470	-27	443	12	455	46.6%

ED/ No / CÉ N°	Moncton (City/cité)	Votes Counted for Each Candidate / Votes comptés pour chaque candidat(e)							No. of Votes Cast / N° de votes exprimés	Number of Electors Nombre d'électeurs										
		(T)	(P)	(NDP/PD)	(PVNBGP)	(FANB/AGNB)	(IND)	Total Votes/ Total des votes		Rejected Ballots / Bulletins rejetés	Preliminary List / Liste préliminaire	Added or Deleted During Revision / Ajoutés ou enlevés pendant la révision	List for Advance Polls/ Liste électorale pour scrutin par anticipation	Added or Deleted During Revision / Ajoutés ou enlevés pendant la révision	Official List / Liste officielle	Added or Deleted at Polls / Ajoutés ou enlevés lors du scrutin	Net Total / Total net	% voted / % ayant voté		
22	22	Golden Age Club Christ Roi	36	56	16	10			1	119	0	119	341	-6	335	7	342	6	348	34.2%
22	29	Golden Age Club Christ Roi	43	55	17	13			2	130	1	131	332	-7	325	-11	314	3	317	41.3%
22	30	Golden Age Club Christ Roi	19	63	18	3			2	105	0	105	272	-5	267	-2	265	6	271	38.7%
22	31	Moncton Wesleyan Church	80	114	7	8			1	210	2	212	363	6	369	4	373	12	385	55.1%
22		22.ADV-ANT 01-5	48	53	12	3			3	119	2	121								
22		22.ADV-ANT 06-10	45	68	12	11			2	138	0	138								
22		22.ADV-ANT 11 - 15	45	80	12	2			1	140	0	140								
22		22.ADV-ANT 16 - 20	33	64	6	8			1	112	0	112								
22		22.ADV-ANT 21 - 25	48	121	1	7			0	177	1	178								
22		22.ADV-ANT 26 - 31	57	97	13	6			0	173	0	173								
22		22.SB-BS (Int)	316	396	68	63			11	854	0	854								
22		22.SB-BS (Ext)	33	19	20	14			0	86	1	87								
23	1	St. Patrick's Family Centre	72	67	18	29			4	190	0	190	406	-34	372	-6	366	35	401	47.4%
23	2	St. Patrick's Family Centre	75	63	18	19			1	176	5	181	363	-5	358	2	360	-10	350	51.7%
23	3	St. Patrick's Family Centre	38	43	12	16			1	110	1	111	263	-3	260	-2	258	4	262	42.4%
23	4	St. Patrick's Family Centre	47	62	13	19			1	142	3	145	352	0	352	18	370	11	381	38.1%
23	5	St. Patrick's Family Centre	45	48	22	11			3	129	0	129	318	-9	309	0	309	11	320	40.3%
23	6	St. Patrick's Family Centre	36	41	8	7			0	92	0	92	272	-8	264	-1	263	3	266	34.6%
23	7	St. Patrick's Family Centre	41	42	9	7			0	99	1	100	347	2	349	-14	335	8	343	29.2%
23	8	St. Patrick's Family Centre	22	26	17	6			2	73	2	75	260	2	262	-5	257	4	261	28.7%
23	9	St. Patrick's Family Centre	33	47	12	9			1	102	0	102	317	-9	308	-6	302	10	312	32.7%
23	10	St. Patrick's Family Centre	24	44	14	2			0	84	0	84	272	0	272	-14	258	5	263	31.9%
23	11	Boys' & Girls' Club of Moncton	29	38	17	9			2	95	2	97	280	0	280	-17	263	11	274	35.4%
23	12	Boys' & Girls' Club of Moncton	64	86	19	5			2	176	4	180	363	-2	361	1	362	3	365	49.3%
23	13	Boys' & Girls' Club of Moncton	52	66	23	10			5	156	0	156	302	-7	295	-13	282	4	286	54.5%
23	14	Boys' & Girls' Club of Moncton	50	65	23	9			2	149	2	151	332	-7	325	-3	322	9	331	45.6%

Moncton (City/cité)		Votes Counted for Each Candidate / Votes comptés pour chaque candidat(e)							Number of Electors Nombre d'électeurs									
ED/ CÉ	No/ N°	(I)	(C)	(NDP/PD)	(PVNBGP)	(FANB/AGNB)	(IND)	Total Votes/ Total des votes	Rejected Ballots / Bulletins rejetés	No. of Votes Cast / N° de votes exprimés	Preliminary List / Liste préliminaire	Added or Deleted During Revision / Ajoutés ou enlevés pendant la révision	List for Advance Polls/ Liste électorale pour scrutin par anticipation	Added or Deleted During Revision / Ajoutés ou enlevés pendant la révision	Official List / Liste officielle	Added or Deleted at Polls / Ajoutés ou enlevés lors du scrutin	Net Total / Total net	% voted / % ayant voté
23	15	23_Boys' & Girls' Club of Moncton	49	62	11	8	2	132	1	133	285	-5	280	-2	278	8	286	46.5%
23	16	23_Boys' & Girls' Club of Moncton	38	35	12	11	0	96	1	97	341	-1	340	0	340	4	344	28.2%
23	17	23_Boys' & Girls' Club of Moncton	68	80	13	10	6	177	2	179	340	2	342	-1	341	12	353	50.7%
23	18	23_Club d'Âge d'Or Notre Dame de Grace	25	58	9	4	2	98	1	99	308	-3	305	-23	282	15	297	33.3%
23	19	23_Club d'Âge d'Or Notre Dame de Grace	29	32	10	5	1	77	1	78	256	-5	251	0	251	5	256	30.5%
23	20	23_Club d'Âge d'Or Notre Dame de Grace	22	22	11	3	3	61	2	63	208	-2	206	2	208	-1	207	30.4%
23	21	23_Club d'Âge d'Or Notre Dame de Grace	22	38	8	4	1	73	0	73	248	0	248	-15	233	4	237	30.8%
23	22	23_Club d'Âge d'Or Notre Dame de Grace	41	58	6	10	3	118	0	118	300	-1	299	0	299	15	314	37.6%
23	23	23_Club d'Âge d'Or Notre Dame de Grace	50	49	15	11	1	126	0	126	322	-1	321	-9	312	7	319	39.5%
23	24	23_Club d'Âge d'Or Notre Dame de Grace	49	77	17	9	4	156	1	157	343	1	344	1	345	10	355	44.2%
23	25	23_Club d'Âge d'Or Notre Dame de Grace	40	57	13	12	3	125	2	127	312	-5	307	-3	304	13	317	40.1%
23	26	23_Moncton Coliseum Agrana C	54	78	27	12	3	174	1	175	535	-7	528	-11	517	10	527	33.2%
23	27	23_Moncton Coliseum Agrana C	10	13	3	3	1	30	2	32	123	2	125	-17	108	5	113	28.3%
23	28	23_Moncton Coliseum Agrana C	80	101	13	7	3	204	0	204	358	-2	356	-2	354	12	366	55.7%
23	29	23_Moncton Coliseum Agrana C	97	110	11	16	4	238	2	240	373	4	377	7	384	16	400	60.0%
23	30	23_Moncton Coliseum Agrana C	92	117	12	17	2	240	0	240	383	0	383	3	386	9	395	60.8%
23		23.ADV-ANT 01 - 5	49	70	8	6	1	134	0	134								
23		23.ADV-ANT 06 - 10	63	87	6	3	3	162	0	162								
23		23.ADV-ANT 11 - 15	54	75	7	3	3	142	0	142								
23		23.ADV-ANT 16 - 20	31	45	6	4	3	89	0	89								
23		23.ADV-ANT 21 - 25	36	60	1	9	3	109	1	110								
23		23.ADV-ANT 26 - 30	37	56	8	4	2	107	1	108								
23		23.SB-BS (Int)	188	195	44	23	9	459	6	465								
23		23.SB-BS (Ext)	58	36	15	13	4	126	0	126								
24	1	24_Seventh Day Adventist Church	13	30	11	14		68	6	74	212	-3	209	-2	207	1	208	35.6%
24	2	24_Seventh Day Adventist Church	28	122	18	24		192	0	192	343	-5	338	-1	337	3	340	56.5%

ED/ CÉ	No/ N°	Moncton (City/cité)	Votes Counted for Each Candidate / Votes comptés pour chaque candidat(e)							Total Votes/ Total des votes	Rejected Ballots / Bulletins rejetés	No. of Votes Cast / N° de votes exprimés	Number of Electors Nombre d'électeurs							
			(I)	(P)	(NDP/PD)	(PVNBGP)	(FANB/AGNB)	(IND)					Preliminary List / Liste préliminaire	Added or Deleted During Revision / Ajoutés ou enlevés pendant la révision	List for Advance Polls/ Liste électorale pour scrutin par anticipation	Added or Deleted During Revision / Ajoutés ou enlevés pendant la révision	Official List / Liste officielle	Added or Deleted at Polls / Ajoutés ou enlevés lors du scrutin	Net Total / Total net	% voted / % ayant voté
24	3	24_Good Sheppard Lutheran Church	31	50	15	22				118	1	119	293	-2	291	-2	289	8	297	40.1%
24	4	24_Good Sheppard Lutheran Church	65	70	21	19				175	1	176	383	13	396	6	402	22	424	41.5%
24	5	24_Glad Tidings Church	80	93	22	15				210	1	211	362	-2	360	0	360	14	374	56.4%
24	6	24_Good Sheppard Lutheran Church	42	76	15	12				145	1	146	310	-4	306	-1	305	9	314	46.5%
24	7	24_Good Sheppard Lutheran Church	77	97	30	25				229	2	231	447	-4	443	-8	435	19	454	50.9%
24	8	24_Christ's Church	115	161	30	22				328	0	328	671	4	675	0	675	75	750	43.7%
24	9	24_Hillside Baptist Church	26	54	15	11				106	2	108	318	2	320	-8	312	14	326	33.1%
24	10	24_Hillside Baptist Church	88	117	32	17				254	1	255	557	-4	553	-7	546	28	574	44.4%
24	11	24_Hillside Baptist Church	49	69	23	17				158	1	159	432	-3	429	0	429	22	451	36.3%
24	12	24_Hillside Baptist Church	32	74	8	15				129	2	131	315	-2	313	-1	312	14	326	40.2%
24	13	24_Hillside Baptist Church	42	57	12	6				117	0	117	211	0	211	0	211	7	218	53.7%
24	14	24_Hillside Baptist Church	68	89	23	20				200	1	201	413	-4	409	1	410	28	438	45.9%
24	15	24_Hillside Baptist Church	91	57	14	2				164	0	164	288	7	295	-1	294	7	301	54.5%
24	16	24_Glad Tidings Church	123	109	40	26				298	3	301	517	-7	510	-4	506	52	558	53.9%
24	17	24_Glad Tidings Church	37	48	13	7				105	2	107	246	-1	245	2	247	10	257	41.6%
24	18	24_Glad Tidings Church	139	142	29	17				327	0	327	606	8	614	9	623	46	669	48.9%
24	19	24_Glad Tidings Church	64	87	13	12				176	0	176	335	-2	333	-3	330	17	347	50.7%
24	20	24_Hillside Baptist Church	15	56	4	14				89	0	89	322	19	341	10	351	9	360	24.7%
24	21	24_Christ's Church	36	90	21	18				165	1	166	362	0	362	1	363	14	377	44.0%
24	22	24_Christ's Church	50	100	20	14				184	0	184	448	-8	440	-1	439	10	449	41.0%
24	23	24_Christ's Church	74	123	34	30				261	5	266	488	-2	486	2	488	13	501	53.1%
24	24	24_Future Inns	42	67	6	9				124	1	125	362	-2	360	-1	359	20	379	33.0%
24	25	24_Future Inns	39	52	4	6				101	2	103	404	-14	390	-2	388	-6	382	27.0%
24	26	24_Future Inns	36	55	15	10				116	1	117	245	0	245	0	245	4	249	47.0%
24	27	24_Glad Tidings Church	26	79	5	14				124	1	125	295	13	308	4	312	1	313	39.9%
24	28	24_Christ's Church	57	154	30	35				276	6	282	570	28	598	7	605	46	651	43.3%

ED/ CÉ	No/ N°	Moncton (City/cité)	Votes Counted for Each Candidate / Votes comptés pour chaque candidat(e)						Total Votes/ Total des votes	Rejected Ballots / Bulletins rejetés	No. of Votes Cast / N° de votes exprimés	Number of Electors Nombre d'électeurs							Net Total / Total net	% ayant voté / % voté
			(I)	(P)	(NDP/PD)	(PVNBGP)	(FANB/AGNB)	(IND)				Preliminary List / Liste préliminaire	Added or Deleted During Revision / Ajoutés ou enlevés pendant la révision	List for Advance Polls/ Liste électorale pour scrutin par anticipation	Added or Deleted During Revision / Ajoutés ou enlevés pendant la révision	Official List / Liste officielle	Added or Deleted at Polls / Ajoutés ou enlevés lors du scrutin			
24	30	24_Pine Tree Mini Home Community Centre	64	109	14	18			205	1	206	402	12	414	5	419	17	436	47.2%	
24	31	24_Pine Tree Mini Home Community Centre	73	83	23	23			202	3	205	327	-2	325	2	327	22	349	58.7%	
24	32	24_Pine Tree Mini Home Community Centre	44	56	21	30			151	3	154	337	-6	331	0	331	4	335	46.0%	
24	33	24_Pine Tree Mini Home Community Centre	46	106	21	20			193	0	193	344	-2	342	-1	341	25	366	52.7%	
24	34	24_Pine Tree Mini Home Community Centre	52	77	30	16			175	0	175	284	-5	279	-3	276	10	286	61.2%	
24	35	24_Pine Tree Mini Home Community Centre	20	34	2	9			65	0	65	139	-2	137	0	137	0	137	47.4%	
24		24.ADV-ANT 01-14	78	144	22	22			266	2	268									
24		24.ADV-ANT 15-28	115	180	25	20			340	0	340									
24	*	24.ADV-ANT 29-35	100	191	31	23			345	0	345									
24	*	24.SB-BS (Int)	273	695	53	63			1,084	0	1,084									
24	*	24.SB-BS (Ext)	64	54	27	13			158	1	159									
25	24	25_Allison Baptist Church	33	71	10	24			138	2	140	322	165	487	3	490	9	499	28.1%	
25	25	25_Allison Baptist Church	25	39	13	13			90	1	91	298	0	298	-2	296	9	305	29.8%	
25	26	25_Allison Baptist Church	36	135	30	21			222	0	222	398	-6	392	0	392	10	402	55.2%	
25	27	25_Allison Baptist Church	30	87	15	19			151	0	151	274	-3	271	-5	266	12	278	54.3%	
25	*	25.ADV-ANT 23-27	34	97	14	19			164	4	168									
25	*	25.SB-BS (Int)	157	213	25	31			426	0	426									
25	*	25.SB-BS (Ext)	21	50	7	11			89	3	92									
		TOTAL	10,859	13,730	2,946	2,516	91	78	30,220	243	30,463	46,450	-239	46,211	-823	45,388	1,637	47,025	64.8%	

* Note: The results from this polling division may include voters from outside of this municipality's boundaries.

* Note : Les résultats de cette section de vote peuvent inclure des électeurs de l'extérieur des limites de cette municipalité.

Saint John (City/cité)		Votes Counted for Each Candidate / Votes comptés pour chaque candidat(e)							Number of Electors Nombre d'électeurs									
ED/ CE	No / N°	(C)	(P)	(NDP/NPD)	(PVNBGP)	(PANB/AGNB)	(IND)	Total Votes/ Total des votes	Rejected Ballots / Bulletins rejetés	No. of Votes Cast / N° de votes exprimés	Preliminary List / Liste préliminaire	Added or Deleted During Revision / Ajoutés ou enlevés pendant la révision	List for Advance Polls/ Liste électorale pour scrutin par anticipation	Added or Deleted During Revision / Ajoutés ou enlevés pendant la révision	Official List / Liste officielle	Added or Deleted at Polls / Ajoutés ou enlevés lors du scrutin	Net Total / Total net	% voted / % ayant voté
31	1	42	99	34	13	4		192	3	195	380	-7	373	-5	368	1	369	52.8%
31	2	31	38	29	3	2		103	1	104	376	-4	372	-1	371	1	372	28.0%
31	3	29	43	16	6	3		97	2	99	304	0	304	0	304	5	309	32.0%
31	4	31	66	25	4	0		126	0	126	303	0	303	0	303	5	308	40.9%
31	5	48	79	29	4	9		169	3	172	437	1	438	1	439	4	443	38.8%
31	6	35	49	11	4	2		101	3	104	260	-1	259	1	260	8	268	38.8%
31	7	86	90	23	6	2		207	1	208	352	-6	346	-3	343	5	348	59.8%
31	8*	40	99	20	3	2		164	0	164	290	2	292	-1	291	5	296	55.4%
31	9	57	97	16	4	7		181	1	182	378	-4	374	1	375	8	383	47.5%
31	10	99	96	18	8	4		225	0	225	445	-1	444	-7	437	24	461	48.8%
31	11	16	39	13	5	2		75	0	75	209	3	212	-2	210	5	215	34.9%
31	12*	30	108	18	15	4		175	1	176	300	-2	298	3	301	23	324	54.3%
31	13	23	48	11	1	4		87	0	87	236	8	244	2	246	13	259	33.6%
31	14	19	36	18	2	5		80	0	80	236	-1	235	2	237	4	241	33.2%
31	15	102	92	32	7	13		246	2	248	417	-4	413	2	415	10	425	58.4%
31	16	58	66	22	1	8		155	0	155	282	-6	276	-2	274	14	288	53.8%
31	17	58	77	14	5	5		159	0	159	320	-2	318	2	320	12	332	47.9%
31	18	65	73	19	5	5		167	1	168	347	0	347	3	350	3	353	47.6%
31	19	115	99	23	8	11		256	0	256	479	-7	472	-1	471	21	492	52.0%
31	20	70	70	14	3	9		166	0	166	396	2	398	0	398	10	408	40.7%
31	*	47	163	13	7	6		236	2	238								
31	*	110	119	25	4	4		262	1	263								
31	*	154	244	20	9	7		434	2	436								
31	*	56	42	14	7	2		121	2	123								
32	1*	14	46	19	13			92	1	93	219	-1	218	-6	212	-1	211	44.1%

Saint John (City/cité)		Votes Counted for Each Candidate / Votes comptés pour chaque candidat(e)							Number of Electors Nombre d'électeurs									
ED/ CE	No / N°	(C)	(P)	(NDP/NPD)	(PVNBGP)	(PANB/AGNB)	(IND)	Total Votes/ Total des votes	Rejected Ballots / Bulletins rejetés	No. of Votes Cast / N° de votes exprimés	Preliminary List / Liste préliminaire	Added or Deleted During Revision / Ajoutés ou enlevés pendant la révision	List for Advance Polls/ Liste électorale pour scrutin par anticipation	Added or Deleted During Revision / Ajoutés ou enlevés pendant la révision	Official List / Liste officielle	Added or Deleted at Polls / Ajoutés ou enlevés lors du scrutin	Net Total / Total net	% voted / % ayant voté
32	26 *	31	65	23	9			128	0	128	262	1	263	2	265	10	275	46.5%
32	*	40	101	8	10			159	0	159								
32	*	10	59	6	3			78	0	78								
32	*	173	325	45	23			566	2	568								
32	*	26	44	8	6			84	2	86								
33	1	22	36	23	4			85	0	85	216	-3	213	-3	210	4	214	39.7%
33	2	43	33	25	2			103	2	105	286	-10	276	1	277	3	280	37.5%
33	3	31	52	25	10			118	0	118	253	-2	251	-2	249	1	250	47.2%
33	4	29	32	31	4			96	1	97	289	-2	287	3	290	15	305	31.8%
33	5	30	38	22	7			97	0	97	242	-3	239	1	240	11	251	38.6%
33	6	60	66	22	1			149	2	151	232	34	266	-9	257	-4	253	59.7%
33	7	34	50	21	4			109	0	109	433	44	477	-5	472	11	483	22.6%
33	8	34	22	30	5			91	0	91	328	-6	322	0	322	12	334	27.2%
33	9	33	18	29	4			84	1	85	315	-1	314	0	314	-1	313	27.2%
33	10	25	36	41	5			107	2	109	265	-3	262	-1	261	6	267	40.8%
33	11	18	24	21	1			64	0	64	217	-3	214	5	219	-2	217	29.5%
33	12	21	32	7	4			64	0	64	170	-2	168	-1	167	-2	165	38.8%
33	13	45	51	52	5			153	2	155	341	-1	340	-1	339	9	348	44.5%
33	14	65	47	26	10			148	0	148	286	1	287	-3	284	11	295	50.2%
33	15	29	64	30	5			128	0	128	278	-4	274	0	274	7	281	45.6%
33	16	62	103	35	12			212	1	213	384	8	392	-4	388	21	409	52.1%
33	17	37	42	27	5			111	1	112	210	-3	207	-1	206	4	210	53.3%
33	18	49	44	41	5			139	0	139	327	3	330	-1	329	10	339	41.0%
33	19	60	86	36	21			203	0	203	344	-3	341	2	343	12	355	57.2%
33	20	45	50	26	3			124	0	124	301	-7	294	-1	293	20	313	39.6%

Saint John (City/cité)		Votes Counted for Each Candidate / Votes comptés pour chaque candidat(e)										Number of Electors Nombre d'électeurs						
ED/ CE	No / N°	(C)	(P)	(NDP/NPD)	(PVNBGP)	(PANB/AGNB)	(IND)	Total Votes/ Total des votes	Rejected Ballots / Bulletins rejetés	No. of Votes Cast / N° de votes exprimés	Preliminary List / Liste préliminaire	Added or Deleted During Revision / Ajoutés ou enlevés pendant la révision	List for Advance Polls/ Liste électorale pour scrutin par anticipation	Added or Deleted During Revision / Ajoutés ou enlevés pendant la révision	Official List / Liste officielle	Added or Deleted at Polls / Ajoutés ou enlevés lors du scrutin	Net Total / Total net	% voted / % ayant voté
33	21	33_St_ Joachim's Church	38	52	44	9		143	0	143	343	0	343	0	343	24	367	39.0%
33	22	33_St_ Joachim's Church	22	51	35	13		121	0	121	346	-2	344	5	349	16	365	33.2%
33	23	33_St_ Joachim's Church	92	45	25	9		171	1	172	335	-3	332	0	332	11	343	50.1%
33	24	33_St_ Joachim's Church	50	49	46	6		151	0	151	335	0	335	-5	330	10	340	44.4%
33	25	33_Red Head United Church	23	44	40	3		110	0	110	281	-4	277	-3	274	8	282	39.0%
33	26	33_Red Head United Church	13	27	6	8		54	2	56	101	0	101	0	101	3	104	53.8%
33	27	33_Red Head United Church	35	46	28	6		115	1	116	212	-1	211	-1	210	3	213	54.5%
33	28	33_Red Head United Church	27	57	74	15		173	0	173	342	-9	333	0	333	10	343	50.4%
33	29	33_Red Head United Church	31	49	44	9		133	0	133	254	1	255	0	255	8	263	50.6%
33	30	33_Red Head United Church	19	38	46	5		108	0	108	225	1	226	1	227	6	233	46.4%
33	31	33_Loch Lomond Villa - Simonds Lion's Auc	27	37	28	9		101	0	101	258	-6	252	-1	251	-1	250	40.4%
33	32	33_Loch Lomond Villa - Simonds Lion's Auc	60	68	40	7		175	2	177	387	-4	383	-2	381	14	395	44.8%
33	33	33_Loch Lomond Villa - Simonds Lion's Auc	39	41	33	4		117	0	117	308	0	308	-4	304	9	313	37.4%
33	34	33_Loch Lomond Villa - Simonds Lion's Auc	39	32	59	9		139	0	139	318	-8	310	0	310	13	323	43.0%
33	35	33_Silver Falls United Church	65	50	33	4		152	0	152	331	-5	326	0	326	12	338	45.0%
33		33.ADV-ANT 01 - 17	87	96	34	11		228	0	228								
33		33.ADV-ANT 18 - 35	109	146	45	9		309	0	309								
33		33.SB-BS (Int)	296	254	92	42		684	3	687								
33		33.SB-BS (Ext)	22	27	13	8		70	0	70								
34	1	34_Carleton Kirk United Church	61	73	62	8	10	214	3	217	628	-11	617	5	622	17	639	34.0%
34	2	34_Carleton Community Centre	20	30	20	6	5	81	0	81	182	2	184	-1	183	12	195	41.5%
34	3	34_Carleton Community Centre	16	19	11	2	1	49	1	50	123	0	123	2	125	0	125	40.0%
34	4	34_Carleton Community Centre	16	34	22	3	4	79	2	81	205	3	208	3	211	10	221	36.7%
34	5	34_Carleton Kirk United Church	74	95	54	9	13	245	2	247	588	9	597	-75	522	43	565	43.7%
34	6	34_St_ Luke's Anglican Church	58	57	32	8	9	164	3	167	335	-2	333	-2	331	15	346	48.3%

Saint John (City/cité)		Votes Counted for Each Candidate / Votes comptés pour chaque candidat(e)										Number of Electors Nombre d'électeurs						
ED/ CE	No / N°	(C)	(P)	(NDP/NPD)	(PVNBGP)	(PANB/AGNB)	(IND)	Total Votes/ Total des votes	Rejected Ballots / Bulletins rejetés	No. of Votes Cast / N° de votes exprimés	Preliminary List / Liste préliminaire	Added or Deleted During Revision / Ajoutés ou enlevés pendant la révision	List for Advance Polls/ Liste électorale pour scrutin par anticipation	Added or Deleted During Revision / Ajoutés ou enlevés pendant la révision	Official List / Liste officielle	Added or Deleted at Polls / Ajoutés ou enlevés lors du scrutin	Net Total / Total net	% voted / % ayant voté
34	7	34_St. Luke's Anglican Church	32	39	22	4	1	98	0	98	273	-3	270	-7	263	1	264	37.1%
34	8	34_St. Luke's Anglican Church	25	38	19	8	0	90	0	90	301	-4	297	-2	295	12	307	29.3%
34	9	34_Market Square Senior Complex	59	36	17	10	5	127	1	128	251	-9	242	9	251	14	265	48.3%
34	10	34_Market Square Senior Complex	9	7	4	4	0	24	0	24	139	1	140	-3	137	5	142	16.9%
34	11	34_Market Square Senior Complex	13	9	8	3	2	35	0	35	150	-2	148	24	172	8	180	19.4%
34	12	34_Wright St. Housing Coop Meeting Room	50	45	29	10	3	137	1	138	369	-1	368	4	372	30	402	34.3%
34	13	34_Wright St. Housing Coop Meeting Room	25	32	20	3	2	82	0	82	184	-7	177	-3	174	6	180	45.6%
34	14	34_Wright St. Housing Coop Meeting Room	18	35	33	4	3	93	0	93	253	0	253	5	258	33	291	32.0%
34	15	34_Saint John Boys and Girls Club	10	20	11	4	5	50	0	50	245	-1	244	-11	233	2	235	21.3%
34	16	34_Saint John Boys and Girls Club	21	19	19	3	4	66	4	70	266	-7	259	3	262	3	265	26.4%
34	17	34_Saint John Boys and Girls Club	2	8	6	1	10	27	0	27	78	1	79	1	80	3	83	32.5%
34	18	34_Saint John Boys and Girls Club	40	33	51	5	5	134	1	135	469	-3	466	-6	460	16	476	28.4%
34	19	34_Rotary Admiral Beatty Complex	62	46	62	10	9	189	0	189	324	-8	316	-3	313	29	342	55.3%
34	20	34_Cornerstone Baptist Church	22	25	27	8	5	87	2	89	311	-1	310	1	311	19	330	27.0%
34	21	34_Cornerstone Baptist Church	54	49	46	12	5	166	2	168	350	5	355	-9	346	40	386	43.5%
34	22	34_Cornerstone Baptist Church	30	33	38	6	8	115	0	115	257	0	257	-7	250	24	274	42.0%
34	23	34_Vineyard Christian Fellowship	8	20	38	1	3	70	0	70	205	-2	203	-1	202	23	225	31.1%
34	24	34_Vineyard Christian Fellowship	42	33	46	11	9	141	1	142	372	-4	368	0	368	8	376	37.8%
34	25	34_Vineyard Christian Fellowship	22	17	47	6	3	95	0	95	289	-9	280	-2	278	8	286	33.2%
34	26	34_Vineyard Christian Fellowship	23	39	46	2	5	115	2	117	352	25	377	7	384	8	392	29.8%
34	27	34_Vineyard Christian Fellowship	27	35	45	5	6	118	1	119	282	-5	277	-3	274	16	290	41.0%
34	28	34_Church of St. Andrew St. David	14	17	34	7	1	73	0	73	254	4	258	14	272	14	286	25.5%
34	29	34_Church of St. Andrew St. David	28	46	62	8	4	148	0	148	384	-8	376	6	382	18	400	37.0%
34		34.ADV-ANT 01 - 5	29	51	31	6	8	125	1	126								
34		34.ADV-ANT 06 - 13	24	18	15	5	1	63	0	63								

ED/ No / CÉ N°	Polling Station Location / Lieu du bureau de vote	Votes Counted for Each Candidate / Votes comptés pour chaque candidat(e)							Total Votes/ Total des votes	Rejected Ballots / Bulletins rejetés	No. of Votes Cast / N° de votes exprimés	Number of Electors Nombre d'électeurs							
		(C)	(P)	(NDP/NPD)	(PVNBGP)	(PANB/AGNB)	(IND)					Preliminary List / Liste préliminaire	Added or Deleted During Revision / Ajoutés ou enlevés pendant la révision	List for Advance Polls/ Liste électorale pour scrutin par anticipation	Added or Deleted During Revision / Ajoutés ou enlevés pendant la révision	Official List / Liste officielle	Added or Deleted at Polls / Ajoutés ou enlevés lors du scrutin	Net Total / Total net	% voted / % ayant voté
35	22	35_Chateau de Champlain	79	118	16	5	5		223	1	224	467	7	474	-8	466	18	484	46.3%
35	23	35_Chateau de Champlain	92	173	25	7	2		299	2	301	479	-3	476	0	476	28	504	59.7%
35	24	35_Millidgeville Community Centre	112	136	14	13	0		275	0	275	401	-3	398	0	398	23	421	65.3%
35	25	35_Millidgeville Community Centre	78	108	14	4	2		206	0	206	351	0	351	-7	344	5	349	59.0%
35	26	35_Millidgeville Community Centre	79	115	19	9	2		224	0	224	380	-3	377	-2	375	7	382	58.6%
35	27	35_Church of St John the Baptist and St Cle	77	127	11	9	0		224	3	227	413	2	415	-6	409	16	425	53.4%
35		35.ADV-ANT 01-5	17	49	6	1	2		75	0	75								
35		35.ADV-ANT 06-10	56	67	8	3	1		135	2	137								
35		35.ADV-ANT 11-15	58	64	18	3	3		146	1	147								
35		35.ADV-ANT 16-20	28	35	4	1	1		69	0	69								
35		35.ADV-ANT 21-25	46	84	7	10	5		152	0	152								
35		35.ADV-ANT 26-27	39	28	0	3	0		70	0	70								
35		35.SB-BS - Sat (Int)	9	15	10	5	1		40	0	40								
35		35.SB-BS (Int)	394	415	56	13	16		894	0	894								
35		35.SB-BS (Ext)	48	30	12	8	5		103	0	103								
36	1	36_St. Mark's United Church - Fellowship H	49	121	17	6	6		199	2	201	351	-4	347	-1	346	10	356	56.5%
36	2	36_St. Mark's United Church - Fellowship H	68	127	27	3	2		227	0	227	383	2	385	3	388	11	399	56.9%
36	3	36_St. Mark's United Church - Fellowship H	69	95	29	4	1		198	1	199	371	-9	362	6	368	15	383	52.0%
36	4	36_St. Mark's United Church - Fellowship H	31	84	16	5	4		140	0	140	373	-2	371	1	372	22	394	35.5%
36	5	36_St. Mark's United Church - Fellowship H	86	165	16	16	3		286	2	288	550	53	603	-14	589	26	615	46.8%
36	6	36_St. Mark's United Church - Fellowship H	75	118	19	14	3		229	1	230	607	9	616	4	620	7	627	36.7%
36	7	36_St. Mark's United Church - Fellowship H	30	65	8	0	0		103	1	104	222	2	224	0	224	9	233	44.6%
36	8	36_Denis Morris Community Centre	57	47	6	4	2		116	0	116	241	-1	240	-4	236	3	239	48.5%
36	9	36_St. Mark's United Church - Fellowship H	45	65	16	6	2		134	1	135	231	-3	228	0	228	11	239	56.5%
36	10	36_Denis Morris Community Centre	98	102	11	8	6		225	2	227	361	0	361	-1	360	9	369	61.5%

Saint John (City/cité)		Votes Counted for Each Candidate / Votes comptés pour chaque candidat(e)										Number of Electors Nombre d'électeurs						
ED/ CÉ	No / N°	(C)	(P)	(NDP/NPD)	(PVNBGP)	(PANB/AGNB)	(IND)	Total Votes/ Total des votes	Rejected Ballots / Bulletins rejetés	No. of Votes Cast / N° de votes exprimés	Preliminary List / Liste préliminaire	Added or Deleted During Revision / Ajoutés ou enlevés pendant la révision	List for Advance Polls/ Liste électorale pour scrutin par anticipation	Added or Deleted During Revision / Ajoutés ou enlevés pendant la révision	Official List / Liste officielle	Added or Deleted at Polls / Ajoutés ou enlevés lors du scrutin	Net Total / Total net	% voted / % ayant voté
36	11	77	49	6	3	2		137	0	137	294	2	296	1	297	5	302	45.4%
36	12	45	55	16	3	8		127	1	128	308	2	310	-1	309	16	325	39.4%
36	13	41	61	6	4	2		114	2	116	195	1	196	-1	195	12	207	56.0%
36	14	78	94	11	2	3		188	0	188	347	-4	343	3	346	12	358	52.5%
36	15	42	100	31	13	4		190	1	191	386	-8	378	-1	377	6	383	49.9%
36	16	47	68	6	4	3		128	1	129	362	-1	361	-3	358	9	367	35.1%
36	17	28	28	14	5	0		75	0	75	226	-4	222	1	223	1	224	33.5%
36	18	52	91	19	7	6		175	1	176	413	-3	410	0	410	7	417	42.2%
36	19	39	113	26	9	1		188	0	188	398	3	401	1	402	5	407	46.2%
36	20	31	86	14	2	0		133	0	133	313	-4	309	0	309	6	315	42.2%
36	21	53	59	14	4	3		133	1	134	332	-6	326	6	332	5	337	39.8%
36	22	41	78	21	10	3		153	1	154	360	-6	354	1	355	9	364	42.3%
36	23	58	77	36	7	3		181	1	182	323	5	328	-2	326	13	339	53.7%
36	24	46	82	29	6	0		163	3	166	356	3	359	-6	353	2	355	46.8%
36	25	55	88	25	5	1		174	1	175	323	-1	322	6	328	12	340	51.5%
36	26	37	70	20	9	2		138	1	139	345	-4	341	6	347	-5	342	40.6%
36	27	32	42	33	6	2		115	2	117	285	-1	284	0	284	-3	281	41.6%
36	28	52	57	25	9	3		146	1	147	306	-1	305	0	305	14	319	46.1%
36	29	71	66	23	11	4		175	0	175	326	3	329	3	332	10	342	51.2%
36		18	58	7	3	2		88	0	88								
36		43	76	6	3	1		129	1	130								
36		35	66	1	0	0		102	1	103								
36		28	42	6	2	1		79	0	79								
36		11	33	9	4	2		59	0	59								
36		13	17	2	0	2		34	0	34								

ED/ No / CÉ N°	Saint John (City/cité)		Votes Counted for Each Candidate / Votes comptés pour chaque candidat(e)							No. of Votes Cast / N° de votes exprimés	Number of Electors Nombre d'électeurs						
	(C)	(P)	(NDP/NPD)	(PVNBGP)	(PANB/AGNB)	(IND)	Total Votes/ Total des votes	Rejected Ballots / Bulletins rejetés	Preliminary List / Liste préliminaire		Added or Deleted During Revision / Ajoutés ou enlevés pendant la révision	List for Advance Polls/ Liste électorale pour scrutin par anticipation	Added or Deleted During Revision / Ajoutés ou enlevés pendant la révision	Official List / Liste officielle	Added or Deleted at Polls / Ajoutés ou enlevés lors du scrutin	Net Total / Total net	% voted / % ayant voté
36	574	751	99	43	18		1,485	7	1,492								
36	31	33	18	6	3		91	0	91								
37 1	32	89	14	3	7		145	5	150	231	2	0	233	6	239	62.8%	
37 2	30	66	18	4	35		153	0	153	262	-1	-3	258	4	262	58.4%	
37 3	79	105	12	7	6		209	1	210	345	-2	0	343	4	347	60.5%	
37 4	42	70	16	6	6		140	0	140	299	-1	-5	293	13	306	45.8%	
37 5	24	90	11	3	4		132	0	132	279	-2	4	281	6	287	46.0%	
37 6	39	78	13	11	3		144	2	146	310	4	-3	311	0	311	46.9%	
37 7	51	82	10	10	5		158	1	159	319	1	2	322	9	331	48.0%	
37 8	43	96	18	10	12		179	0	179	355	-2	2	355	5	360	49.7%	
37	16	44	4	1	0		65	0	65								
37 *	248	455	29	13	5		750	0	750								
37 *	27	45	16	9	1		98	1	99								
	9,886	13,714	4,546	1,249	392	247	30,034	161	30,195	47,547	-272	-300	46,975	1,551	48,526	62.2%	

* Note: The results from this polling division may include voters from outside of this municipality's boundaries.

* Note : Les résultats de cette section de vote peuvent inclure des électeurs de l'extérieur des limites de cette municipalité.

