



Εκτίμηση πολιτικών τάσεων

17 -18 Σεπτεμβρίου 2015

Ταυτότητα της έρευνας

Φορέας Διεξαγωγής

Μονάδα Ερευνών Κοινής Γνώμης & Αγοράς Ερευνητικού Πανεπιστημιακού Ινστιτούτου Πανεπιστημίου Μακεδονίας (Αρ. Μητρώου ΕΣΡ 55)

Φορέας Ανάθεσης

Ραδιοτηλεοπτικός Σταθμός “ΣΚΑΪ”

Τύπος και Μέθοδος

Ποσοτική έρευνα με τηλεφωνικές συνεντεύξεις και χρήση δομημένου ερωτηματολογίου

Πληθυσμός

Γενικός πληθυσμός 18 ετών και άνω

Κάλυψη

Σύνολο της Επικράτειας

Δείγμα

Σχεδιασθέν: 1000 / Πραγματοποιηθέν: 1083

Στάθμιση

Ως προς το φύλο και την ηλικία

Ημερομηνία Διεξαγωγής

17 - 18 Σεπτεμβρίου 2015

Μέθοδος Δειγματοληψίας

Πολυσταδιακή δειγματοληψία (με αναλογική αντιπροσώπευση αστικών και αγροτικών περιοχών)

Τυπικό σφάλμα

Μέγιστο +/- 3% σε διάστημα εμπιστοσύνης 95%

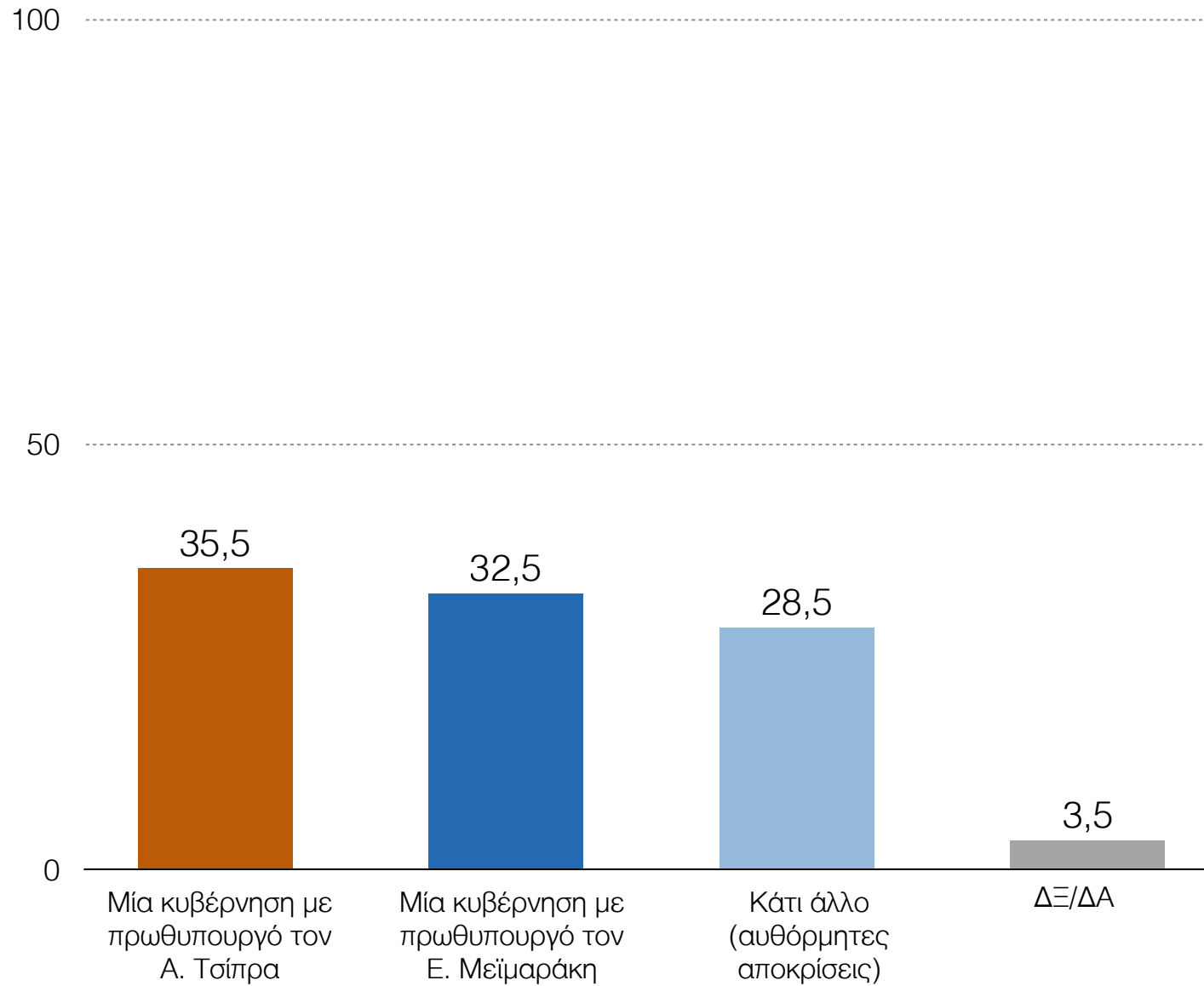
Προσωπικό έρευνας

22 ερευνητές και 2 επόπτες

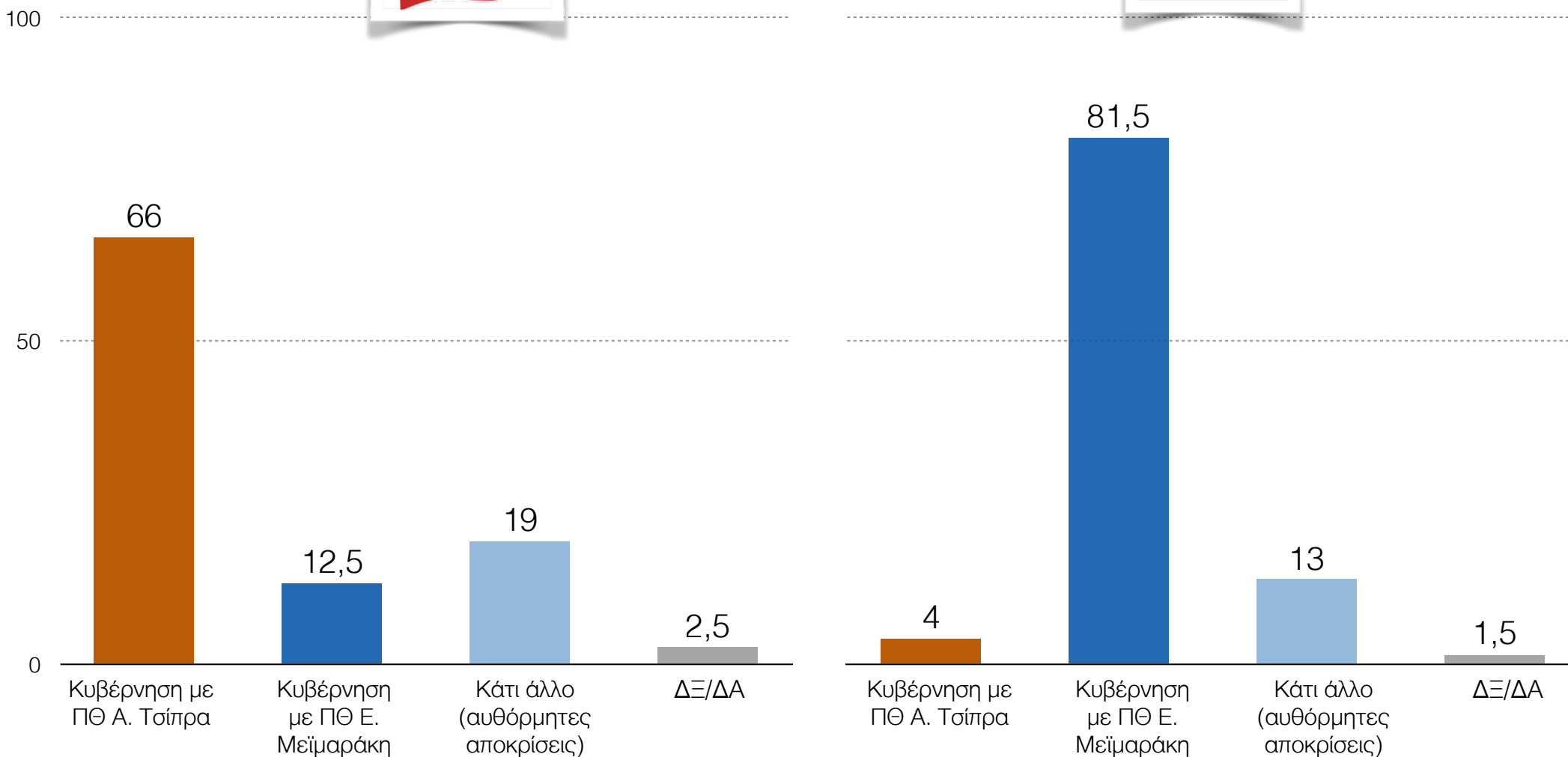


Εκτίμηση μετεκλογικών εξελίξεων

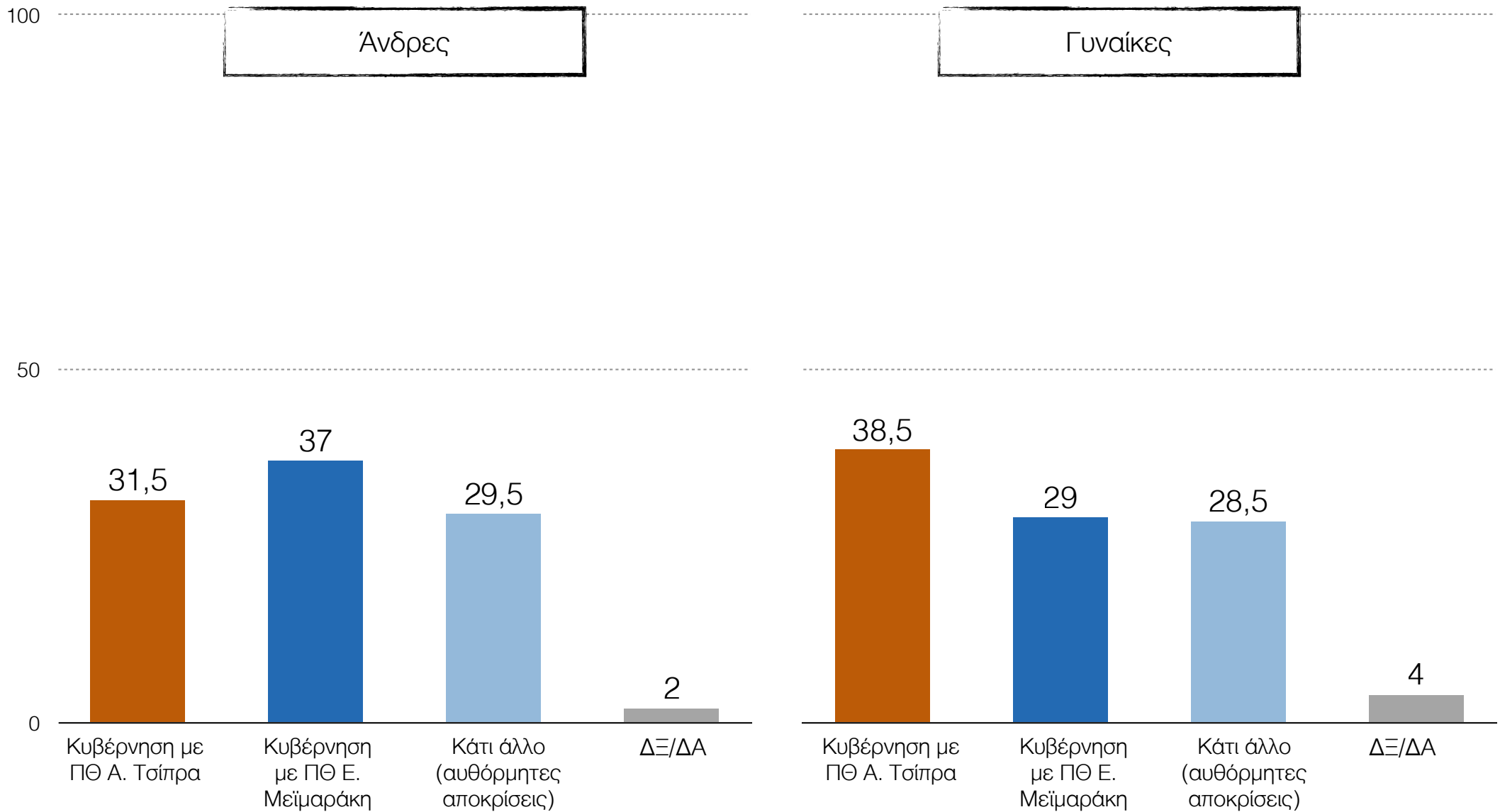
Ποιο από τα παρακάτω θα σας έδινε περισσότερη σιγουριά για το μέλλον ;



Ποιο από τα παρακάτω θα σας έδινε περισσότερη σιγουριά για το μέλλον ;
ψηφοφόροι ΣΥΡΙΖΑ - ΝΔ

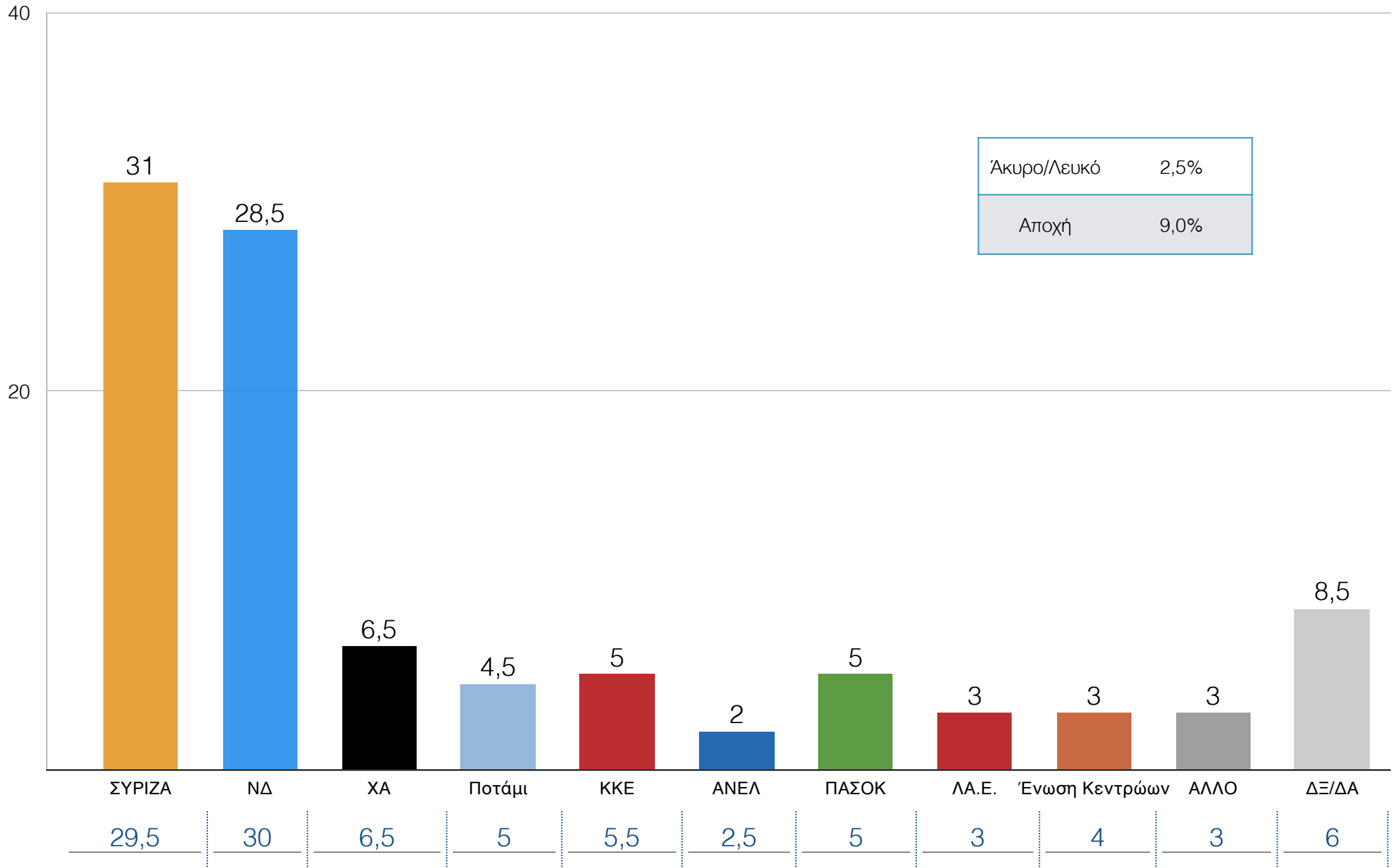


Ποιο από τα παρακάτω θα σας έδινε περισσότερη σιγουριά για το μέλλον ;
ανά φύλο



Εκτίμηση πρόθεσης ψήφου

Εκτίμηση πρόθεσης ψήφου βουλευτικών εκλογών



Άκυρο/Λευκό	2,5%
Αποχή	9,0%

σε σύγκριση με την έρευνα 14-15 Σεπτεμβρίου 2015

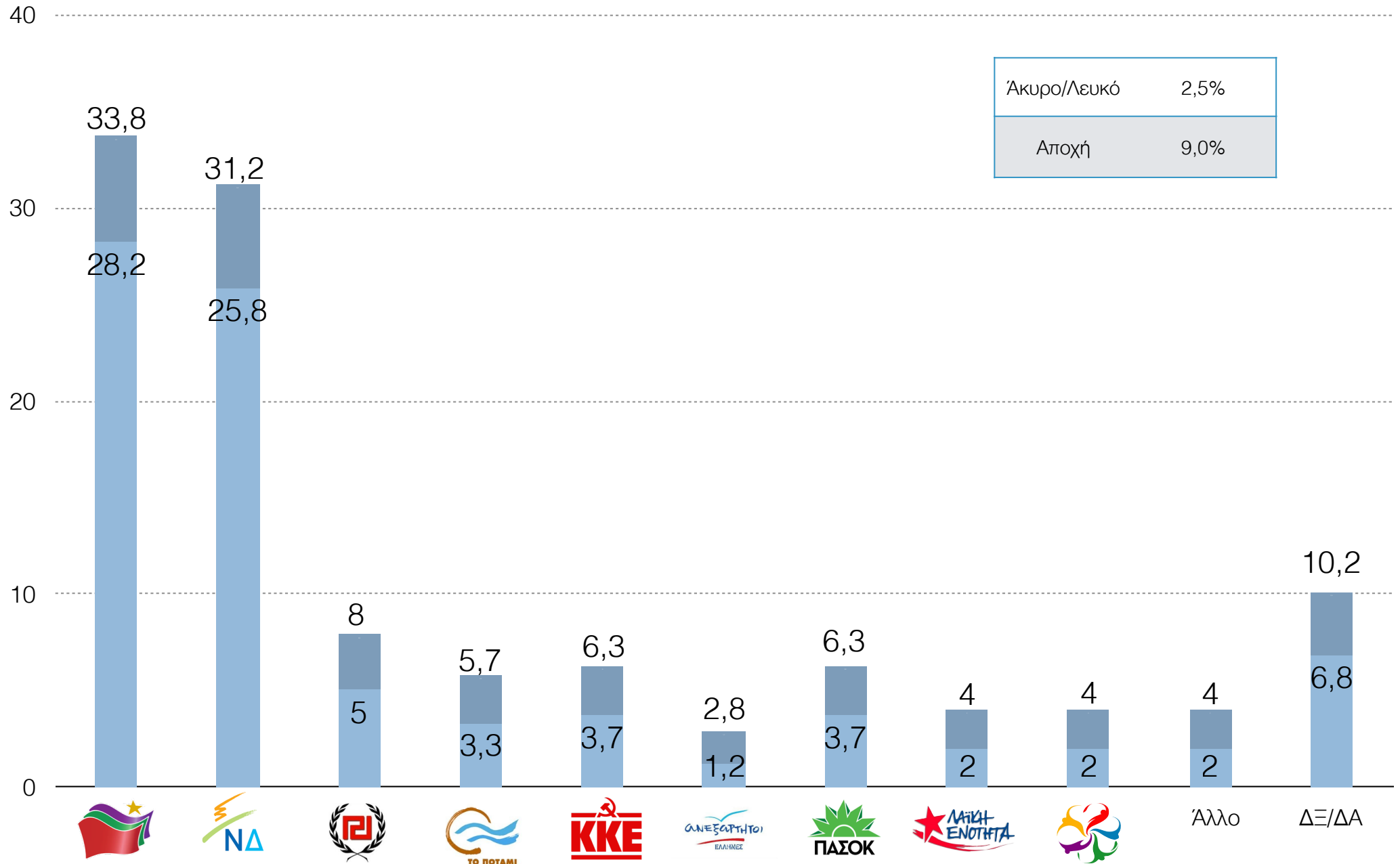


Ερευνητικό Πανεπιστημιακό Ινστιτούτο - Μονάδα Ερευνών Κοινής Γνώμης και Αγοράς ::

Πρόθεση Ψήφου βουλευτικών εκλογών

	%	Σφάλμα
ΣΥΡΙΖΑ	31,0	± 2,8
Νέα Δημοκρατία	28,5	± 2,7
Χρυσή Αυγή	6,5	± 1,5
Το Ποτάμι	4,5	± 1,2
ΚΚΕ	5,0	± 1,3
Ανεξάρτητοι Έλληνες	2,0	± 0,8
ΠαΣοΚ	5,0	± 1,3
Λαϊκή Ενότητα	3,0	± 1,0
Ένωση Κεντρώων	3,0	± 1,0
Άλλο	3,0	
ΔΞ/ΔΑ	8,5	
Στα ποσοστά δεν περιλαμβάνεται η αποχή και η επιλογή Άκυρο/Λευκό		
Άκυρο / Λευκό	2,5	
Δε θα ψηφίσω	9,0	

Εκτίμηση πρόθεσης ψήφου βουλευτικών εκλογών - διάστημα αβεβαιότητας















Πρόθεση Ψήφου βουλευτικών εκλογών

		%		Σφάλμα
ΣΥΡΙΖΑ	28,2	-	33,8	± 2,8
Νέα Δημοκρατία	25,8	-	31,2	± 2,7
Χρυσή Αυγή	5,0	-	8,0	± 1,5
Το Ποτάμι	3,3	-	5,7	± 1,2
ΚΚΕ	3,7	-	6,3	± 1,3
Ανεξάρτητοι Έλληνες	1,2	-	2,8	± 0,8
ΠαΣοΚ	3,7	-	6,3	± 1,3
Λαϊκή Ενότητα	2,0	-	4,0	± 1,0
Ένωση Κεντρώων	2,0	-	4,0	± 1,0
Άλλο	2,0	-	4,0	± 1,0
ΔΞ/ΔΑ	6,8	-	10,2	± 1,7
Στα ποσοστά δεν περιλαμβάνεται η αποχή και η επιλογή Άκυρο/Λευκό				
Άκυρο / Λευκό		2,5		
Δε θα ψηφίσω		9,0		

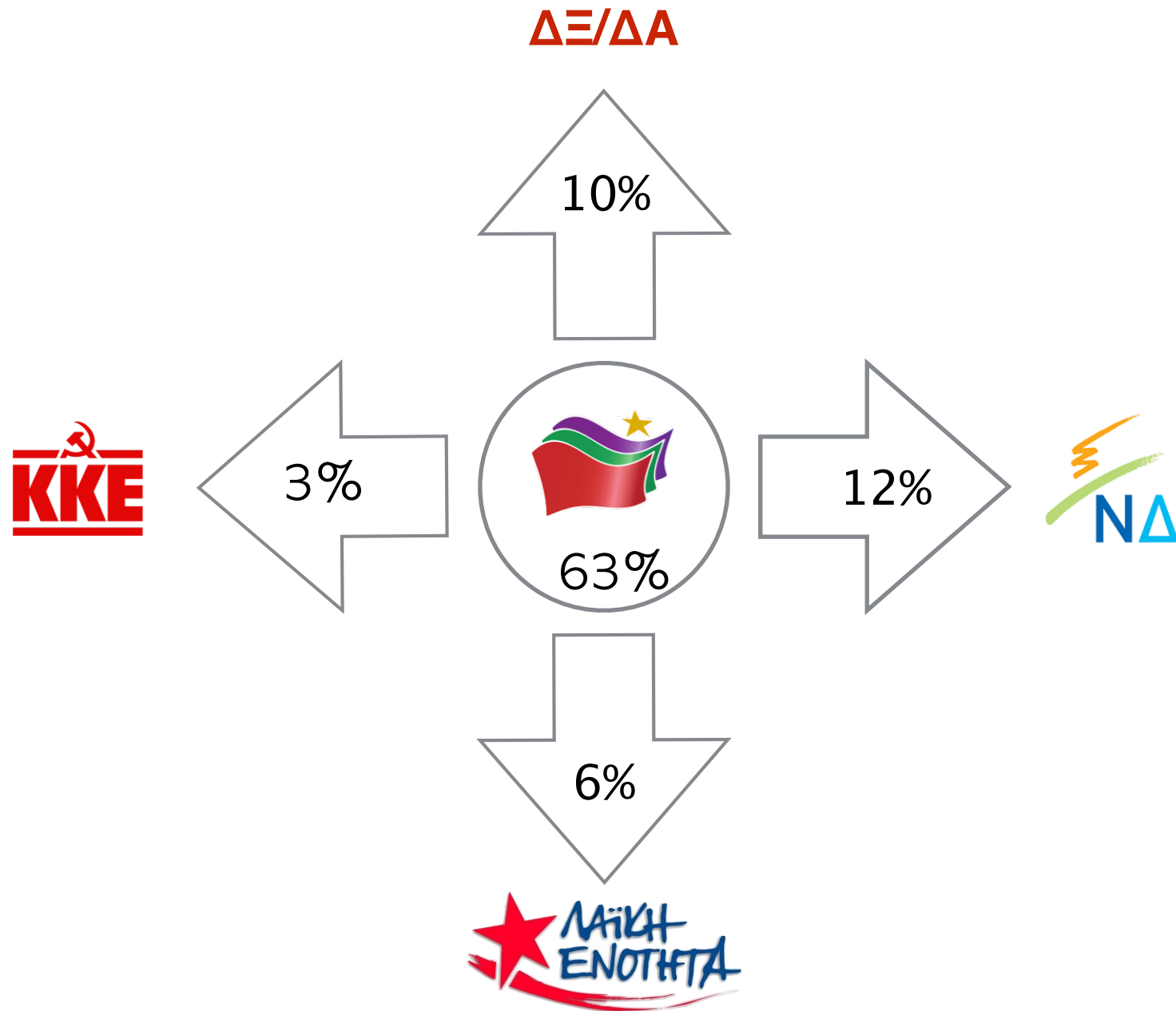
Μετακινήσεις - Συσπειρώσεις

Μετακινήσεις

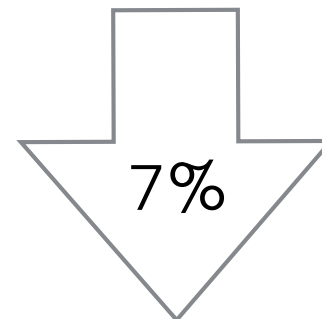
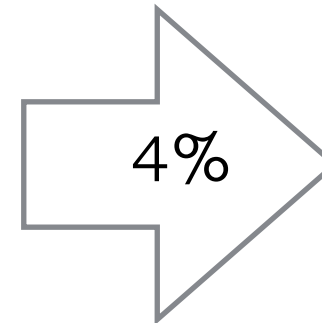
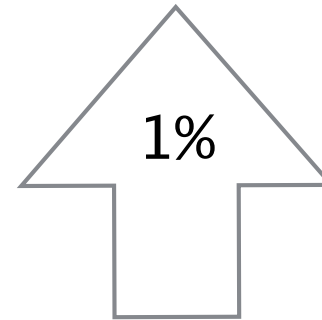
Μετακινήσεις

										Άλλο	ΔΞ/ΔΑ
	63	12	1	1	3	0	1	6	1	2	10
	4	86	1	1	0	0	0	0	0	1	7
	4	8	82	0	0	0	0	0	0	2	4
	15	22	0	45	0	0	2	0	3	0	13
	17	3	0	0	69	0	0	0	0	0	11
	17	21	8	0	0	42	0	0	4	4	4
	14	10	0	0	0	0	69	0	2	0	5

Μετακινήσεις

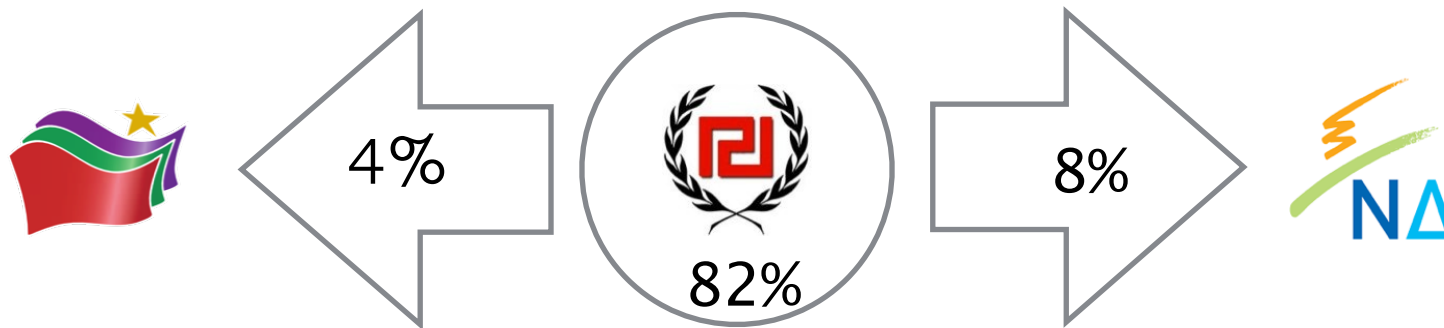


Μετακινήσεις

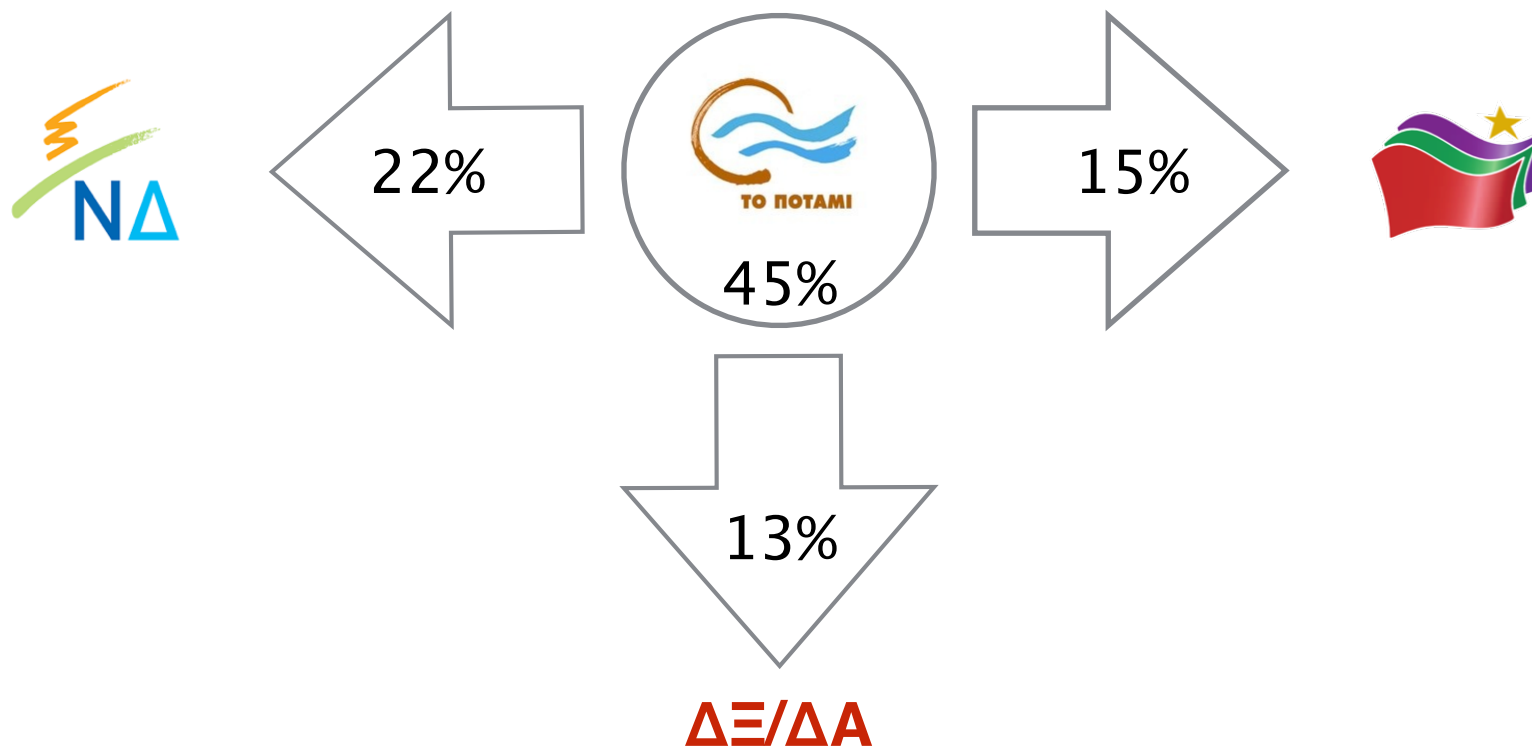


ΔΞ/ΔΑ

Μετακινήσεις



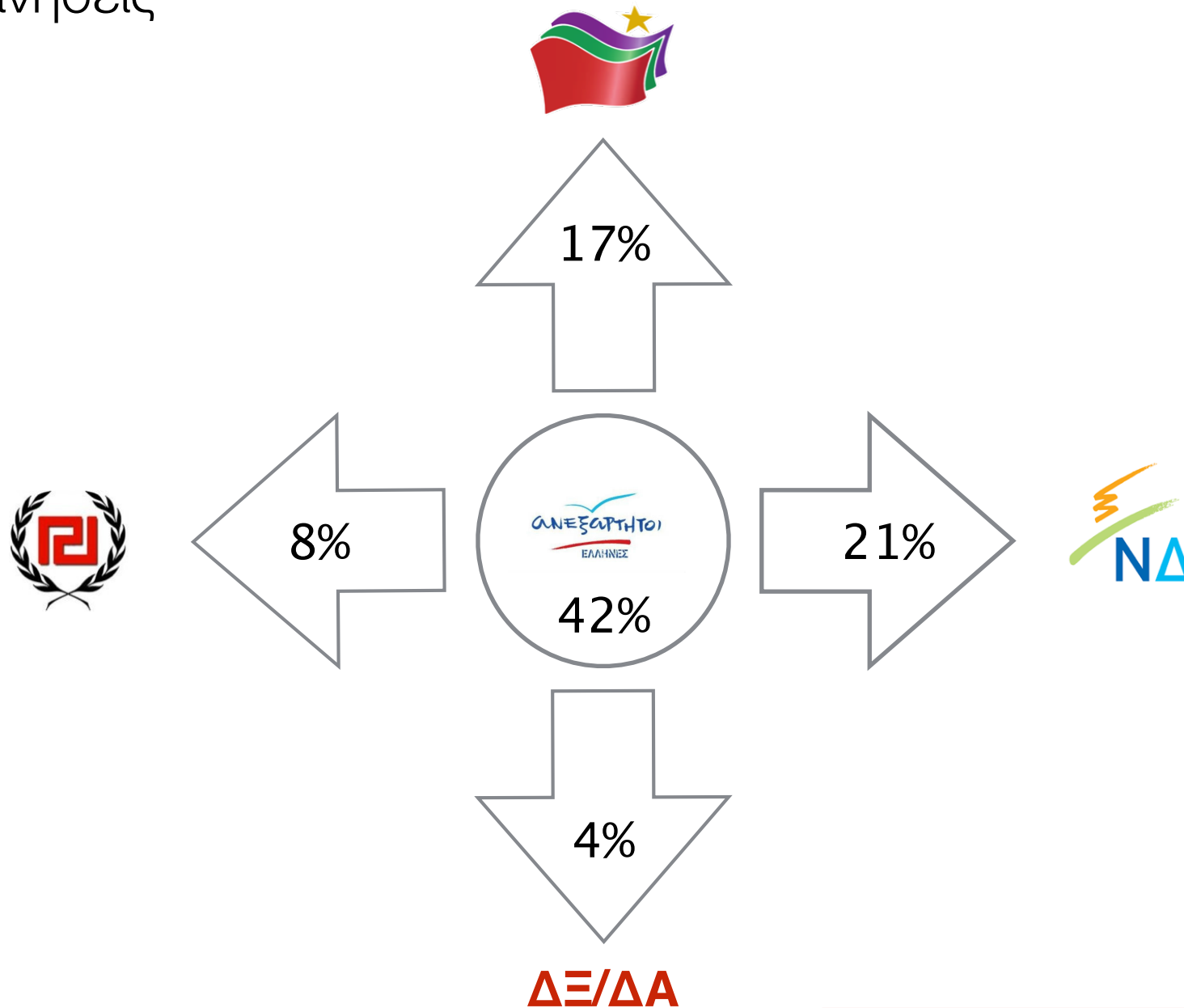
Μετακινήσεις



Μετακινήσεις

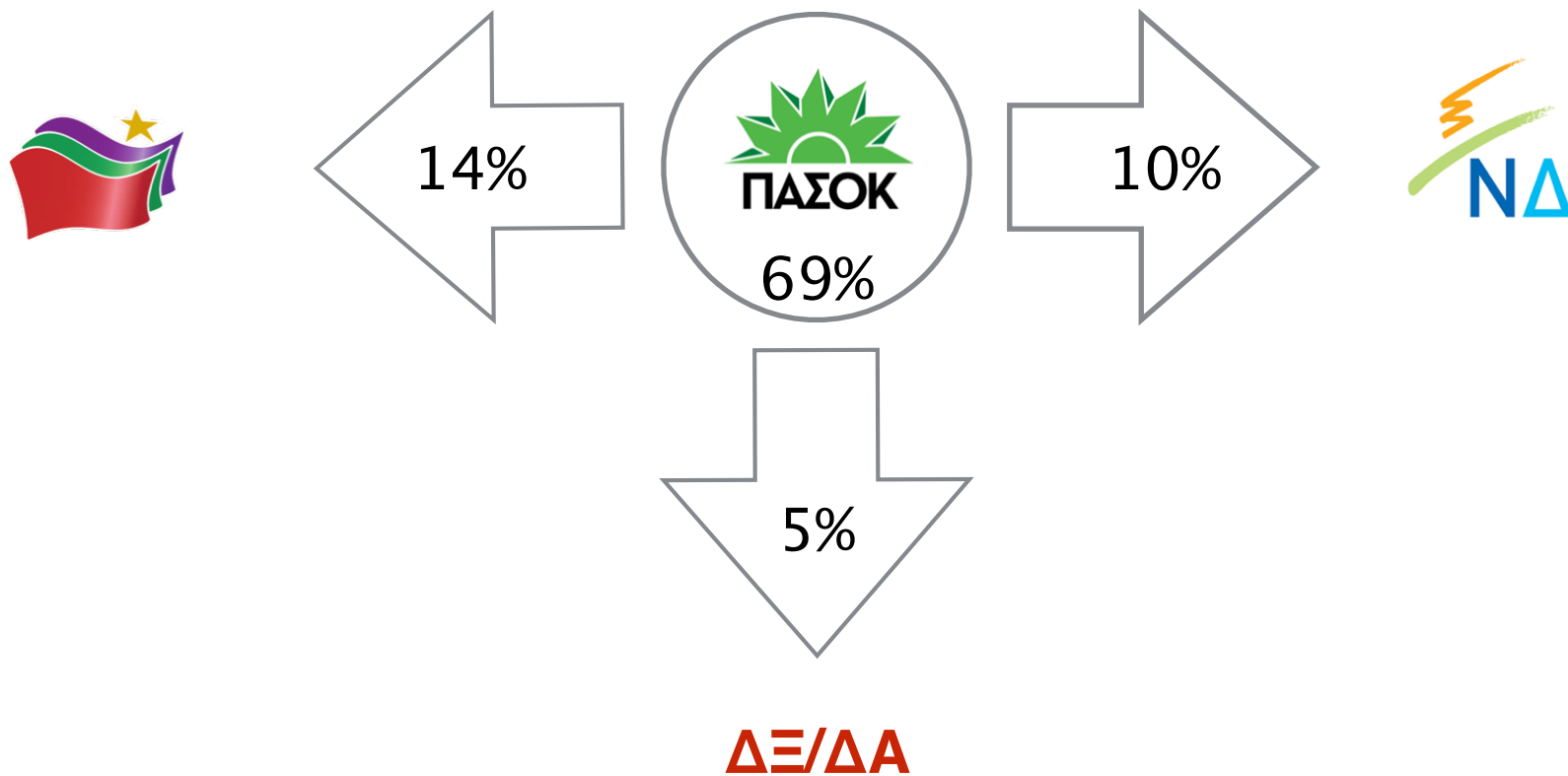


Μετακινήσεις



* Βάση < 60 ατόμων. Τα ποσοστά είναι ενδεικτικά.

Μετακινήσεις

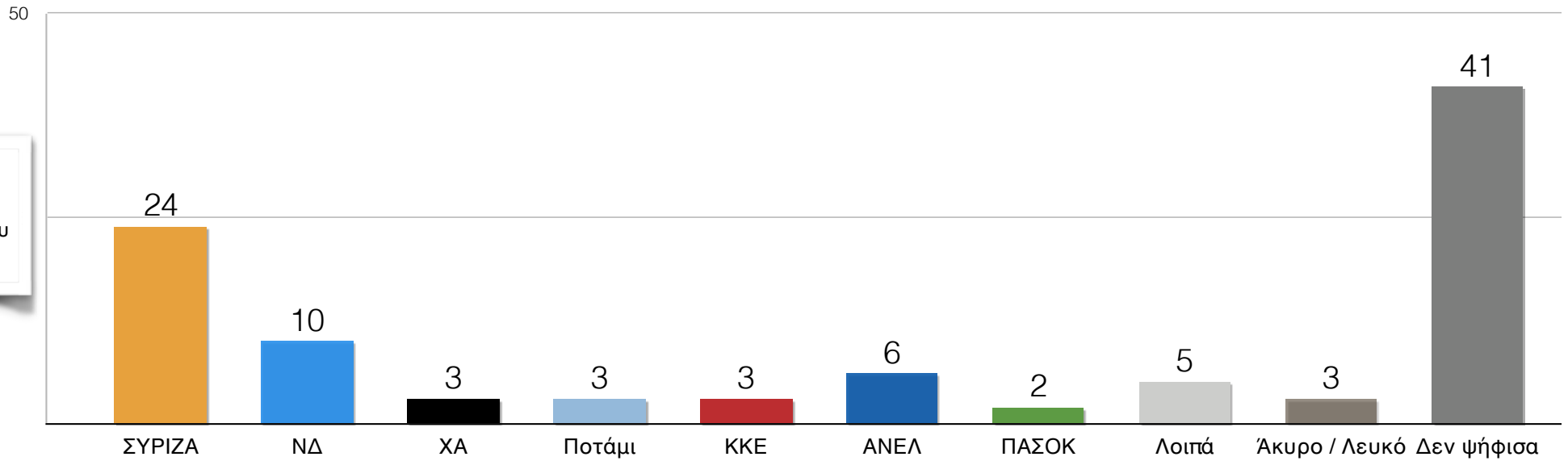


Η προέλευση της “αποχής”

Προέλευση ψηφοφόρων που δήλωσαν πως θα απέχουν

βάσει εκλογικής επιλογής Ιανουαρίου 2015

16 - 17
Σεπτεμβρίου



1 - 3
Σεπτεμβρίου

