

**HOTARAREA Nr. 127**

**privind aprobarea rectificarii bugetului local al municipiului Ploiesti  
pe anul 2015**

**Consiliul Local al municipiului Ploiesti**

vazand Expunerea de motive a dl viceprimar cu atributii de primar Iulian Liviu Teodorescu si a consilierilor din comisia de buget finante, control, administrarea domeniului public si privat, studii, strategii si prognoze: Alexandru Paul Palas, Sanda Dragulea, Radu Mateescu, Constantin Popa, Gheorghe Popa si Raportul de specialitate al Directiei Economice, prin care se propune aprobarea rectificarii bugetului local al municipiului Ploiesti;

avand in vedere prevederile Legii nr. 273/2006 – Legea privind finantele publice locale, cu modificarile si completarile ulterioare, art.5 din Ordinul nr.1661 bis/2003, privind aprobarea Normelor metodologice privind modul de incasare si utilizare a fondurilor banesti primite sub forma donatiilor si sponsorizarilor de catre institutiile publice;

avand in vedere HCL nr. 89/ 13.03.2015, privind preluarea atributiilor primarului Municipiului Ploiesti ;

Tinand cont de raportul comisiei de specialitate nr.1, comisia de buget finante, control, administrarea domeniului public si privat, studii, strategii si prognoze din data de 21.04.2015;

in temeiul art. 36 alin. 4 lit.a si art. 45 alin. 2 lit.a din Legea nr. 215/2001-republicata, privind administratia publica locala, republicata si actualizata:

**HOTARASTE:**

- Art. 1** Aproba rectificarea bugetului local al municipiului Ploiesti pe anul 2015, conform Anexei nr. 1, care face parte integranta din prezenta hotarare.
- Art. 2** Aproba rectificarea listei de investitii din bugetul local pe anul 2015, conform Anexei nr.2, care face parte integranta din prezenta hotarare.
- Art. 3** Aproba notele de fundamentare privind necesitatea si oportunitatea efectuarii rectificarii cheltuielilor de investitii, conform Anexei nr. 3, care face parte integranta din prezenta hotarare.
- Art.4** Ordonatorul principal de credite, serviciile de specialitate din aparatul Primarului municipiului Ploiesti vor duce la indeplinire prevederile prezentei hotarari.
- Art.5** Directia Administratie Publica, Juridic Contencios, Contracte va aduce la cunostinta celor interesati prevederile prezentei hotarari.

**Data in Ploiesti, astazi, 23 aprilie 2015**

**Președinte de ședință,  
George Pană**



**Contrasemnează Secretar,  
Simona Albu**



**EXPUNERE DE MOTIVE**

**la proiectul de hotarare privind aprobarea rectificarii bugetului local al municipiului Ploiesti pe anul 2015**

In conformitate cu prevederile Legii nr.186/2014 - Legea bugetului de stat pe anul 2015 si Legii nr. 273/2006 - Legea privind finantele publice locale, cu modificarile si completarile ulterioare, bugetul local al municipiului Ploiesti pe anul 2015 a fost aprobat conform Hotaririi Consiliului Local nr.47/12.02.2015, Hotaririi Consiliului Local nr.55/26.02.2015 si Hotaririi Consiliului Local nr.104/27.03.2015.

Prezenta rectificare este impusa de prevederile Legii nr. 273/2006 - Legea privind finantele publice locale, cu modificarile si completarile ulterioare, Ordinul nr.1661 bis/2003 privind aprobarea Normelor metodologice privind modul de incasare si utilizare a fondurilor banesti primite sub forma donatiilor si sponsorizarilor de catre institutiile publice.

Veniturile totale ale bugetului local al municipiului Ploiesti in suma de 838.168,11 mii lei se majoreaza cu suma de 1,00 mii lei reprezentand sponsorizare primita de la Casa de Ajutor Social Ploiesti de catre Administratia Serviciilor Sociale Comunitare Ploiesti pentru activitatea Centrului de zi pentru copii prescolari.

Cheltuielile bugetului local în sumă de 838.168,11 mii lei se majoreaza cu suma de 1,00 mii lei producand modificari in structura, conform anexelor nr.1 si 2, a Raportului de specialitate al Directiei Economice si a Notei de fundamentare a Directiei Tehnic Investitii.

Fata de cele prezentate mai sus, propun aprobarea proiectului de hotarare alaturat.

**VICEPRIMAR CU  
ATRIBUTII DE PRIMAR**

Iulian Liviu Teodorescu

**Comisia de buget finante, control,  
administrarea domeniului public  
studii, strategii, prognoze :**

Alexandru Paul Palas

Constantin Popa

Radu Mateescu

Sanda Dragulea

Gheorghe Popa



## RAPORT DE SPECIALITATE

### **la proiectul de hotarare privind rectificarea bugetului local al municipiului Ploiesti pe anul 2015**

In conformitate cu prevederile Legii nr.186/2014 - Legea bugetului de stat pe anul 2015 si Legii nr. 273/2006 - Legea privind finantele publice locale, cu modificarile si completarile ulterioare, bugetul local al municipiului Ploiesti pe anul 2015 a fost aprobat conform Hotaririi Consiliului Local nr.47/12.02.2015, Hotaririi Consiliului Local nr.55/26.02.2015 si Hotaririi Consiliului Local nr.104/27.03.2015.

Prezenta rectificare este impusa de prevederile Legii nr. 273/2006 - Legea privind finantele publice locale, cu modificarile si completarile ulterioare, Ordinul nr.1661 bis/2003 privind aprobarea Normelor metodologice privind modul de incasare si utilizare a fondurilor banesti primite sub forma donatiilor si sponsorizarilor de catre institutiile publice, art.5 „*Institutiile publice care beneficiaza de donatii/sponsorizari au obligatia sa solicite ordonatorilor de credit ierarhic superiori majorarea bugetului de venituri si cheltuieli ...*”

Veniturile totale ale bugetului local al municipiului Ploiesti in suma de 838.168,11 mii lei se majoreaza cu suma de 1,00 mii lei reprezentand sponsorizare primita de la Casa de Ajutor Social Ploiesti de catre Administratia Serviciilor Sociale Comunitare Ploiesti pentru activitatea Centrului de zi pentru copii prescolari.

Cheltuielile bugetului local în sumă de 838.168,11 mii lei se majoreaza cu suma de 1,00 mii lei, in structura efectuandu-se urmatoarele modificari:

1. **Capitolul „Autoritati publice si actiuni externe”** – prevederea in suma de 22.227,45 mii lei ramane neschimbata, in structura se diminueaza cu suma de 700,00 mii lei la bunuri si servicii si se majoreaza cu aceeasi suma la alte cheltuieli, reprezentand reclassificarea sumelor destinate cotizatiilor anuale catre organizatiile in care Municipiul Ploiesti este membru si altor activitati legate de implementarea de proiecte.

2. **Capitolul „Invatamant”** – prevederea in suma de 140.744,78 mii lei ramane neschimbata, in structura au loc urmatoarele modificari reprezentand reclassificari conform clasificatiei bugetare:

- diminuarea cu suma de 1,82 mii lei la cheltuieli de personal si majorarea cu aceeasi suma a sumei reprezentand diferenta dintre sursa de finantare si nivelul maxim al cheltuielilor de personal;

- diminuarea cu suma de 50,00 mii lei la bunuri si servicii si majorarea cu aceeasi suma la active nefinanciare, active nefinanciare aferente conform bugetului de cheltuieli al Centrului Judetean de Excelenta Prahova aprobat conform HCL 103/27.03.2015.

3. **Capitolul „Cultura, recreere și religie”** – prevederea în suma de 107.096,57 mii lei ramane neschimbata, în structura are loc următoarea modificare:

Diminuarea cu suma de 50,00 mii lei la acțiuni culturale și majorarea cu aceeași sumă a transferului către Filarmonica „Paul Constantinescu” Ploiești, conform bugetului rectificat al acesteia și a Notei de fundamentare a Direcției Relații Internaționale- Compartimentul Organizare Evenimente.



4. **Capitolul „Asigurări și asistență socială”** prevedea în suma de 51.880,90 mii lei se majorează cu suma de 1,00 mii lei la bunuri și servicii – activitatea proprie Administrația Serviciilor Sociale Comunitare Ploiești, conform bugetului rectificat al acesteia.

5. **Capitolul „Locuințe, servicii și dezvoltare publică”** – prevedea în suma de 55.132,56 mii lei ramane neschimbata, efectuându-se diminuări/majorări la anumite obiective de investiții, conform Anexei nr.2 și a Notei de fundamentare a Direcției Tehnic-Investiții.

Conform art.49 alin.(12) care prevede că „*în lunile aprilie, iulie și octombrie, pentru trimestrul expirat și cel târziu în decembrie, pentru trimestrul al patrulea ordonatorii principali de credite au obligația de a prezenta executia bugetelor pe cele două secțiuni,...*” din Ordonanța de Urgență nr.63/2010 - pentru modificarea și completarea Legii nr.273/2006;

**Execuția bugetului local la data de 31.03.2015, se prezintă astfel:**

**Veniturile** încasate în suma de **170.498,08 mii lei**, procentul de realizare fiind de **84,88%** în raport cu prevederea trimestrului I și 20,34% în raport cu prevederile anuale. Realizările trimestrului I se prezintă astfel:

- **venituri curente** – suma de 145.790,85 mii lei, procent de realizare în raport cu prevederile trimestrului I, 106,31%;
- **venituri din capital** – suma de 34,69 mii lei, procent de realizare în raport cu prevederile trimestrului I, 198,23%;
- **subvenții** – suma de 1.008,36 mii lei, procent de realizare în raport cu prevederile trimestrului I, 18,08%;
- **sume primite de la UE/alți donatori în contul plăților efectuate și prefinanțări** – suma de 1.922,85 mii lei, procent de realizare în raport cu prevederile trimestrului I, 3,31%.

**Pe secțiuni**, situația încasării veniturilor se prezintă astfel:

- **secțiunea de funcționare** - suma de 140.759,44 mii lei, procent de realizare de 111,94%, în raport cu prevederile trimestrului I și în procent de 82,56% din totalul încasărilor trimestrului I;
- **secțiunea de dezvoltare** – suma de 29.738,64 mii lei, procent de realizare 39,58%, în raport cu prevederile trimestrului I și în procent de 17,44% din totalul încasărilor trimestrului I;

**Conform indicatorilor de sinteză privind gradul de realizare al veniturilor**, în primul trimestru al anului 2015, respectiv, 31.03.2015 se constată următoarele:

- gradul de realizare a veniturilor (venituri totale încasate/venituri totale programate), a fost de 84,88%;
- gradul de realizare a veniturilor proprii (venituri proprii încasate/venituri proprii programate), a fost de 136,29%;

- gradul de finantare din venituri proprii ( venituri proprii incasate / venituri totale incasate), a fost de 75,44%;
- gradul de autofinantare ( venituri proprii incasate, exclusiv corvenituri totale incasate, a fost de 28,35%.



**Cheltuielile bugetului local** – platile efectuate pana la data de 31.03.2015 au fost de **125.967,74 mii lei**, procent de realizare de **62,71%** in raport cu prevederea trimestrului I si **15,03%** in raport cu prevederile anuale.

**In structura, conform clasificatiei functionale**, platile efectuate se prezinta astfel :

**Autoritati executive** – suma de 3.939,34 mii lei, procent de realizare de 79,50% fata de prevederea trimestrului I;

**Alte servicii publice generale** - suma de 6.552,29 mii lei, procent de realizare de 95,29% fata de prevederea trimestrului I;

**Tranzactii privind datoria publica si imprumuturi** - suma de 2.044,40 mii lei, procent de realizare de 84,65% fata de prevederea trimestrului I;

**Ordine publica si siguranta nationala** - suma de 1.792,98 mii lei, procent de realizare 71,67% fata de prevederea trimestrului I;

**Invatamant** - suma de 40.641,40 mii lei, un procent de realizare de 87,09%, fata de prevederea trimestrului I;

**Sanatate** – suma de 1.415,50 mii lei, procent de realizare de 16,04%; fata de prevederea trimestrului I;

**Cultura, recreere si religie** - suma de 14.923,98 mii lei, procent de realizare de 55,93%; fata de prevederea trimestrului I;

**Asigurari si asistenta sociala** - suma de 10.838,50 mii lei, procent de realizare de 75,99% ; fata de prevederea trimestrului I;

**Locuinte , servicii si dezvoltare publica** - suma de 5.947,80 mii lei, procent de realizare de 57,97%; fata de prevederea trimestrului I;

**Protectia mediului** - suma de 2.553,60 mii lei, procent de realizare de 39,11%; fata de prevederea trimestrului I;

**Transporturi** - suma de 35.317,95 mii lei, procent de realizare de 49,81%. fata de prevederea trimestrului I.

**In structura, conform clasificatiei economice**, realizarea platilor efectuate din bugetul local, se prezinta astfel:

**cheltuieli de personal** – suma de 40.431,52 mii lei, procent de realizare 97,99% fata de prevederea trimestrului I si un procent de 32,10% din totalul platilor efectuate in trimestrul I;

**bunuri si servicii** – suma de 19.476,44 mii lei, procent de realizare 60,41% fata de prevederea trimestrului I si un procent de 15,46% din totalul platilor efectuate in trimestrul I;

**dobanzi** – suma de 1.990,80 mii lei, procent de realizare 84,71% fata de prevederea trimestrului I si un procent de 1,58% din totalul platilor efectuate in trimestrul I;

**subventii** – suma de 14.399,29 mii lei, procent de realizare 100,00% fata de prevederea trimestrului I si un procent de 11,43% din totalul platilor efectuate in trimestrul I;

**transferuri intre unitati ale administratiei publice** – suma de 12.062,54 mii lei, procent de realizare 54,63% fata de prevederea trimestrului I si un procent de 9,58% din totalul platilor efectuate in trimestrul I;

**proiecte cu finantare din fonduri externe nerambursabile** – suma de 22.505,15 mii lei, procent de realizare 35,92% fata de prevederea trimestrului I si un procent de 17,87% din totalul platilor efectuate in trimestrul I;

**asistenta sociala** – suma de 6.504,15 mii lei, procent de realizare 91,89% fata de prevederea trimestrului I si un procent de 5,16% din totalul platilor efectuate in trimestrul I;

**alte cheltuieli** – suma de 145,84 mii lei, procent de realizare 39,64% fata de prevederea trimestrului I si un procent de 0,12% din totalul platilor efectuate in trimestrul I;

**rambursari de credite** – suma de 5.971,13 mii lei, procent de realizare 99,52% fata de prevederea trimestrului I si un procent de 4,74% din totalul platilor efectuate in trimestrul I;

**cheltuieli de capital** – suma de 6.648,54 mii lei, procent de realizare de 40,03% fata de prevederea trimestrului I si un procent de 5,28% din totalul platilor efectuate in trimestrul I;

**plati efectuate in anii precedenti si recuperate in anul curent** – suma de -4.206,97 mii lei, procent de realizare de 100,08% fata de prevederea trimestrului I si - 3,34% din totalul platilor efectuate in trimestrul I.

**Pe sectiuni**, situatia cheltuielilor (platilor efectuate) se prezinta astfel:

- **sectiunea de functionare** - suma de 100.945,68 mii lei, procent de realizare de 80,28%, fata de prevederea trimestrului I si in procent de 80,14% din totalul platilor efectuate pe trimestrul I;

- **sectiunea de dezvoltare** – suma de 25.022,06 mii lei, procent de realizare 33,30%, fata de prevederea trimestrului I si in procent de 19,86% din totalul platilor efectuate pe trimestrul I.

La 31.03.2015 a rezultat un **excedent bugetar de 44.530,34 mii lei**, compus din:

- excedentul sectiniei de functionare in suma de 39.813,76 mii lei
- excedentul sectiunii de dezvoltare in suma de 4.716,58 mii lei.

Excedentul a rezultat din limitarea platilor pana la aprobarea bugetului local pe anul 2015.

Fata de cele prezentate mai sus, propunem aprobarea proiectului hotarare alaturat.

**DIRECTOR EXECUTIV,**

Elena Vasile




**SERVICIUL BUGET,  
IMPRUMUTURI,**

Erji Laura Stanciu



**VIZAT,**

**Directia Juridic-Contencios, Contracte,  
DIRECTOR EXECUTIV**





BUGETUL LOCAL PE ANUL 2015 - VENITURI

MII LEI

DENUMIREA INDICATORILOR		COD	Prevederi conform HCL 104/27.03.2015	Prevederi trim.I	Realizari 31.03.2015	Procent de realizare (%)	Influente (+/-)	Propuneri rectificare
1	<b>VENITURI - TOTAL</b>	0001	838.168,11	200.879,78	170.498,08	84,88	1,00	838.169,11
2	<b>VENITURI PROPRII</b>	0101	399.204,17	94.384,38	128.896,02	136,56	21.741,33	420.945,50
3	<b>I. VENITURI CURENTE</b>	0002	540.977,01	137.133,53	145.790,85	106,31	1,00	540.978,01
4	<b>A. VENITURI FISCALE</b>	0003	496.532,98	127.279,06	138.893,14	109,12	0,00	496.532,98
5	<b>A1. IMPOZIT PE VENIT, PROFIT SI CÂȘTIGURI DIN CAPITAL</b>	0004	204.688,78	50.320,45	48.577,50	96,54	0,00	204.688,78
6	<b>A1.1. IMPOZIT PE VENIT, PROFIT SI CÂȘTIGURI DIN CAPITAL DE LA PERS. JURIDICE</b>	0005	12.621,78	3.155,45	0,00	0,00	0,00	12.621,78
7	<b>IMPOZIT PE PROFIT</b>	0102	12.621,78	3.155,45	0,00	0,00	0,00	12.621,78
8	Impozit pe profit de la agenti economici	010201	12.621,78	3.155,45	0,00	0,00		12.621,78
9	<b>A1.2. IMPOZIT PE VENIT, PROFIT SI CÂȘTIGURI DIN CAPITAL DE LA PERS. FIZICE</b>	0006	191.167,00	46.940,00	48.083,95	102,44	0,00	191.167,00
10	<b>IMPOZIT PE VENIT</b>	0302	4.500,00	900,00	866,54	96,28	0,00	4.500,00
11	Impozitul pe veniturile din transferul proprietatilor imobiliare din patrimoniul personal	030218	4.500,00	900,00	866,54	96,28		4.500,00
12	<b>COTE SI SUME DEFALCATE DIN IMPOZITUL PE VENIT</b>	0402	186.667,00	46.040,00	47.217,41	102,56	0,00	186.667,00
13	Cote defalcate din impozitul pe venit	040201	179.450,00	44.863,00	45.098,76	100,53		179.450,00
14	Sume alocate din cotele defalcate din impozitul pe venit ptr. echilibrarea bugetelor locale	040204	7.217,00	1.177,00	2.118,65	180,00		7.217,00
15	<b>A1.3. ALTE IMPOZITE PE VENIT, PROFIT SI CÂȘTIGURI DIN CAPITAL</b>	0007	900,00	225,00	493,55	219,36	0,00	900,00
16	<b>ALTE IMPOZITE PE VENIT, PROFIT SI CÂȘTIGURI DIN CAPITAL DE LA PERSOANE FIZICE</b>	0502	900,00	225,00	493,55	219,36	0,00	900,00
17	Alte impozite pe venit, profit si câștiguri din capital	050250	900,00	225,00	493,55	219,36		900,00
18	<b>A3. IMPOZITE SI TAXE PE PROPRIETATE</b>	0009	112.155,20	27.088,36	44.110,64	162,84	0,00	112.155,20
19	<b>IMPOZITE SI TAXE PE PROPRIETATE</b>	0702	112.155,20	27.088,36	44.110,64	162,84	0,00	112.155,20
20	Impozitul si taxa pe cladiri	070201	96.140,70	24.034,73	38.344,94	159,54	0,00	96.140,70
21	Impozit pe cladiri de la persoane fizice	07020101	18.400,00	9.250,00	9.601,23	103,80		18.400,00
22	Impozitul si taxa pe cladiri de la persoane juridice	07020102	77.740,70	14.784,73	28.743,71	194,41		77.740,70




DENUMIREA INDICATORILOR	COD	Prevederi conform HCL 104/27.03.2015	Prevederi trim.I	Realizari 31.03.2015	Procent de realizare (%)	Influente (+/-)	Propuneri rectificare
23 Impozitul si taxa pe teren	070202	12.014,50	3.053,63	5.279,29	172,89	0,00	12.014,50
24 Impozit pe terenuri de la persoane fizice	07020201	5.000,00	1.850,00	1.920,33	103,80		5.000,00
25 Impozitul si taxa pe teren de la pers. juridice	07020202	7.000,00	1.200,00	3.353,77	279,48		7.000,00
26 Impozit pe terenul din extravilan	07020203	14,50	3,63	5,19	142,98		14,50
27 Taxe judiciare de timbru si alte taxe de timbru	070203	4.000,00	0,00	484,41			4.000,00
28 Alte impozite si taxe pe proprietate	070250	0,00	0,00	2,00	0,00		0,00
29 <b>A4. IMPOZITE SI TAXE PE BUNURI SI SERVICII</b>	0010	179.689,00	49.870,25	46.205,00	92,65	0,00	179.689,00
30 <b>SUME DEFALCATE DIN T.V.A.</b>	1102	140.972,00	42.671,00	37.800,00	88,58	0,00	140.972,00
31 Sume defalcate din T.V.A ptr. finantarea cheltuielilor descentralizate la niv. judetelor	110201						
32 Sume defalcate din T.V.A ptr. finantarea cheltuielilor descentralizate la niv. comunelor, oraselor, municipiilor, si sect. Mun. Bucuresti	110202	139.818,00	42.322,00	37.800,00	89,32		139.818,00
33 Sume defalcate din T.V.A ptr.subventionarea energiei termice livrate populatiei	110203						
34 Sume defalcate din T.V.A ptr.sistemele centralizate de productie si distributie a energiei termice	110204						
35 Sume defalcate din T.V.A ptr. drumuri	110205						
36 Sume defalcate din T.V.A ptr. echilibrarea bugetelor locale	110206	1.154,00	349,00	0,00	0,00		1.154,00
37 Sume defalcate din T.V.A ptr. finantarea Programului de dezvoltare a infrastructurii din spatiul rural	110207						
38 <b>ALTE IMPOZITE SI TAXE GENERALE PE BUNURI SI SERVICII</b>	1202	380,00	95,00	141,45	148,89	0,00	380,00
39 Taxe hoteliere	120207	380,00	95,00	141,45	148,89		380,00
40 <b>TAXE PE SERVICII SPECIFICE</b>	1502	87,00	21,75	21,77	100,09	0,00	87,00
41 Impozit pe spectacole	150201	87,00	21,75	21,77	100,09		87,00
42 Alte taxe pe servicii specifice	150250						
43 <b>TAXE PE UTILIZAREA BUNURILOR, AUTORIZAREA UTILIZARII BUNURILOR SAU PE DESFASURAREA DE ACTIVITATI</b>	1602	38.250,00	7.082,50	8.241,78	116,37	0,00	38.250,00
44 Impozit pe mijloacele de transport	160202	29.450,00	6.757,50	7.934,56	117,42	0,00	29.450,00
45 Impozitul pe mijloacele de transport detinute de persoane fizice	16020201	19.700,00	4.320,00	4.534,11	104,96		19.700,00
46 Impozitul pe mijloacele de transport detinute de persoane juridice	16020202	9.750,00	2.437,50	3.400,45	139,51		9.750,00
47 Taxe si tarife ptr. eliberarea de licente si autorizatii de functionare	160203	6.300,00	300,00	286,82	95,61		6.300,00
48 Alte taxe pe utilizarea bunurilor, autorizarea utilizarii bunurilor sau pe desfasurarea de activitati	160250	2.500,00	25,00	20,40	81,60		2.500,00
49 <b>A6. ALTE IMPOZITE SI TAXE FISCALE</b>	0011	0,00	0,00	0,00	0,00	0,00	0,00
50 <b>ALTE IMPOZITE SI TAXE FISCALE</b>	1802	0,00	0,00	0,00	0,00	0,00	0,00
51 Alte impozite si taxe	180250						





DENUMIREA INDICATORILOR		COD	Prevederi conform HCL 104/27.03.2015	Prevederi trim.I	Realizari 31.03.2015	Procent de realizare (%)	Influente (+/-)	Propuneri rectificare
53	<b>C. VENITURI NEFISCALE</b>	0012	44.444,03	9.854,47	6.897,71	70,00	1,00	44.445,03
53	<b>C1. VENITURI DIN PROPRIETATE</b>	0013	22.000,00	5.500,00	2.912,98	52,96	0,00	22.000,00
54	<b>VENITURI DIN PROPRIETATE</b>	3002	22.000,00	5.500,00	2.912,98	52,96	0,00	22.000,00
55	Varsaminte din profitul net al regiilor autonome, societatiilor si companiilor nationale	300201						
56	Restituiri de fonduri din finantarea bugetara a anilor precedenti	300203						
57	Venituri din concesiuni si inchirieri	300205	22.000,00	5.500,00	2.701,60	49,12		22.000,00
58	Venituri din dividende	300208						
59	Alte venituri din proprietate	300250	0,00		211,38	0,00		0,00
60	<b>VENITURI DIN DOBÂNZI</b>	3102	0,00	0,00	0,00	0,00	0,00	0,00
61	Alte venituri din dobânzi	310203	0,00			0,00		0,00
62	<b>C2. VÂNZARI DE BUNURI SI SERVICII</b>	0014	22.444,03	4.354,47	3.984,73	91,51	1,00	22.445,03
63	<b>VENITURI DIN PRESTARI DE SERVICII SI ALTE ACTIVITATI</b>	3302	5.573,19	1.010,00	858,09	84,96	0,00	5.573,19
64	Venituri din prestari de servicii	330208	5.533,19	1.000,00	849,80	84,98		5.533,19
65	Contributia parintilor sau sustinatorilor legali ptr. intretinerea copiilor in crese	330210						
66	Contributia pers. beneficiare ale cantinelor de ajutor social	330212	40,00	10,00	7,51	75,10		40,00
67	Taxe din activitati cadastrale si agricultura	330224						
68	Contributia lunara a parintilor ptr.intretinerea copiilor in unitatile de protectie sociala	330227						
69	Venituri din recuperarea cheltuielilor de judecata, imputatii si despagubiri	330228			0,78	0,00		
70	Alte venituri din prestari de servicii si alte activitati	330250						
71	<b>VENITURI DIN TAXE ADMINISTRATIVE, ELIBERARI PERMISE</b>	3402	2.000,00	500,00	355,58	71,12	0,00	2.000,00
72	Taxe extrajudiciare de timbru	340202	2.000,00	500,00	345,58	69,12		2.000,00
73	Alte venituri din taxe administrative, eliberari permise	340250	0,00	0,00	10,00			0,00
74	<b>AMENZI, PENALITATI SI CONFISCARI</b>	3502	14.000,00	2.748,82	1.636,29	59,53	0,00	14.000,00
75	Venituri din amenzi si alte sanctiuni aplicate potrivit dispozitiilor legale	350201	14.000,00	2.748,82	1.916,10	69,71		14.000,00
76	Penalitati ptr. nedepunerea sau depunerea cu întârziere a declaratiei de impozite si taxe	350202						
77	Incasari din valorificarea bunurilor confiscate, abandonate si alte sume constatate odata cu confiscarea potrivit legii	350203			-283,00	0,00		0,00
78	Alte amenzi, penalitati si confiscari	350250	0,00		3,19	0,00		0,00
79	<b>DIVERSE VENITURI</b>	3602	0,00	0,00	263,92	0,00	0,00	0,00
	Venituri din prescriptie extinctiva	360201	0,00		1,07	0,00		0,00
80	Varsaminte din veniturile si/sau disponibilitatile institutiilor publice	360205				0,00		
81	Taxe speciale	360206	0,00		12,02	0,00		0,00
82	varsaminte din amortizarea mijloacelor fixe	360207				0,00		
83	Venituri din ajutoare de stat recuperate	360211	0,00		15,69	0,00		0,00



DENUMIREA INDICATORILOR	COD	Prevederi conform HCL 104/27.03.2015	Prevederi trim.I	Realizari 31.03.2015	Procent de realizare (%)	Influente (+/-)	Propuneri rectificare
venituri	360250	0,00		235,14	0,00		0,00
<b>TRANSFERURI VOLUNTARE, ALTELE DECÂT SUBVENTIILE</b>	<b>3702</b>	<b>870,84</b>	<b>95,65</b>	<b>870,85</b>	<b>910,45</b>	<b>1,00</b>	<b>871,84</b>
Donatii si sponsorizari	370201	870,84	95,65	870,85	910,45	1,00	871,84
87 varsaminte din sectiunea de functionare pentru finantarea sectiunii de dezvoltare(-)	370203	-82.472,08	-11.390,74	-5.050,00	44,33		-82.472,08
88 varsaminte din sectiunea de functionare	370204	82.472,08	11.390,74	5.050,00	44,33		82.472,08
89 Alte transferuri voluntare	370250	0,00					0,00
<b>II. VENITURI DIN CAPITAL</b>	<b>0015</b>	<b>70,00</b>	<b>17,50</b>	<b>34,69</b>	<b>198,23</b>	<b>0,00</b>	<b>70,00</b>
<b>91 VENITURI DIN VALORIFICAREA UNOR BUNURI</b>	<b>3902</b>	<b>70,00</b>	<b>17,50</b>	<b>34,69</b>	<b>198,23</b>	<b>0,00</b>	<b>70,00</b>
92 Venituri din valorificarea unor bunuri ale institutiilor publice	390201	0,00		34,11	0,00		0,00
93 Venituri din vânzarea locuintelor construite din fondurile statului	390203	70,00	17,50	0,58	3,31		70,00
94 Venituri din privatizare	390204						
95 Venituri din vânzarea unor bunuri aparținând domeniului privat al statului	390207						
96 Depozite speciale pentru constructii de locuinte	390210						
<b>97 III. OPERATIUNI FINANCIARE</b>	<b>0016</b>	<b>0,00</b>	<b>0,00</b>	<b>21.741,33</b>		<b>21.741,33</b>	<b>21.741,33</b>
<b>98 INCASARI DIN RAMBURSAREA IMPRUMUTURILOR ACORDATE</b>	<b>4002</b>	<b>0,00</b>	<b>0,00</b>	<b>21.741,33</b>		<b>21.741,33</b>	<b>21.741,33</b>
99 Incasari din rambursarea imprumuturilor ptr. infiintarea unor institutii si serv. publice de interes local sau a unor activ. finantate integral din venituri proprii	400206						
100 Incasari din rambursarea microcreditelor de la pers. fizicesi juridice	400207						
101 Imprumuturi temporare din trezoreria statului	400210						
102 Sume din excedentul anului precedent pentru acoperirea golurilor temporare de casa ale sectiunii de functionare	400211						
103 Sume din excedentul anului precedent pentru acoperirea golurilor temporare de casa ale sectiunii de dezvoltare	400213						
104 Sume din excedentul bugetului local utilizate pentru finantarea cheltuielilor sectiunii de dezvoltare	400214						
105 Sume primite in cadrul mecanismului decontarii cererilor de plata	400216			21.741,33		21.741,33	21.741,33
106 Incasari din rambursarea altor imprumuturi acordate	400250						
<b>107 IV. SUBVENTII</b>	<b>0017</b>	<b>22.315,00</b>	<b>5.578,75</b>	<b>1.008,36</b>	<b>18,08</b>	<b>988,28</b>	<b>23.303,28</b>
<b>108 SUBVENTII DE LA ALTE NIVELE ALE ADMINISTRATIEI PUBLICE</b>	<b>0018</b>	<b>22.315,00</b>	<b>5.578,75</b>	<b>1.008,36</b>	<b>18,08</b>	<b>988,28</b>	<b>23.303,28</b>
<b>109 SUBVENTII DE LA BUGETUL DE STAT</b>	<b>4202</b>	<b>22.315,00</b>	<b>5.578,75</b>	<b>1.008,36</b>	<b>18,08</b>	<b>988,28</b>	<b>23.303,28</b>
<b>110 A. De capital</b>	<b>0019</b>	<b>0,00</b>	<b>0,00</b>	<b>989,77</b>		<b>988,28</b>	<b>988,28</b>
111 Retechnologizarea centralelor termice si electrice de termoficare	420201						
112 Investitii finantate partial din imprumuturi externe	420203						
113 Planuri si regulamente de urbanism	420205						



DENUMIREA INDICATORILOR	COD	Prevederi conform HCL 104/27.03.2015	Prevederi trim.I	Realizari 31.03.2015	Procent de realizare (%)	Influente (+/-)	Propuneri rectificare
114 Strazi care se vor amenaja in perimetrele destinate constructiilor de cvartale de locuinte noi	420206						
115 Finantarea studiilor de fezabilitate aferente proiectelor SAPARD	420207						
116 Finantarea programului de pietruire a drumurilor comunale si alimentare cu apa a satelor	420209						
117 Finatarea actiunilor privind reducerea riscului seismic al constructiilor existente cu destinatie de locuinte	420210			1,49			
118 Subventii pentru reabilitarea termica a cladirilor de locuit	420212						
119 Subventii pentru finantarea programelor multianuale prioritare de mediusi gospodarie a apelor	420213						
120 Subventii primite din Fondul National de Dezvoltare	420215						
121 Subventii de la bugetul de stat catre bugetele locale necesare sustinerii derularii proiectelor finantate din FEN postaderare	420220			988,28		988,28	988,28
122 <b>B. Curente</b>	<b>0020</b>	<b>22.315,00</b>	<b>5.578,75</b>	<b>18,59</b>	<b>0,33</b>	<b>0,00</b>	<b>22.315,00</b>
123 Finantarea drepturilor acordate persoanelor cu handicap	420221						
124 Subventii primite din Fondul de Interventie	420228						
125 Finantarea lucrarilor de cadastru imobiliar	420229						
126 Subventii ptr. compensarea creanterilor neprevizionate ale preturilor la combustibili	420232						
127 Sprijin financiar ptr. constituirea familiei	420233						
128 Subventii ptr. acordarea ajutorului ptr. incalzirea locuintei cu lemne, carbuni, combustibili petrolieri	420234			1,59			
129 Subventii din bugetul de stat ptr. finantarea sanatatii	420241			17,00			
130 Subventii ptr. acordarea trusoului ptr. nou-nascuti	420236						
131 Subventii de la bugetul de stat catre bugetele locale pentru achitarea obligatiilor restante catre furnizorii de enegie termica si ale centralelor de termoficare	420246						
132 Subventii pentru sprijinirea construirii de locuinte	420254						
133 Subventii alocate din bugetul de stat aferente corectiilor financiare	420262						
134 Subvenții din sume obținute în urma scoaterii la licitație a certificatelor de emisii de gaze cu efect de seră pentru finanțarea proiectelor de investiții	420267	22.315,00	5.578,75	0,00	0,00		22.315,00
135 <b>SUBVENTII DE LA ALTE ADMINISTRATII</b>	<b>4302</b>	<b>0,00</b>	<b>0,00</b>	<b>0,00</b>		<b>0,00</b>	<b>0,00</b>
136 Subventii primite de la bugetele consiliilor judetene pentru protectia copilului	430201						



DENUMIREA INDICATORILOR		COD	Prevederi conform HCL 104/27.03.2015	Prevederi trim.I	Realizari 31.03.2015	Procent de realizare (%)	Influente (+/-)	Propuneri rectificare
	Subventii de la bug. asigurarilor ptr. somaj catre bugetele locale, ptr. finantarea programelor ptr. ocuparea temporara a fortei de munca si subventionarea locurilor de munca	430204						
138	Subventii primite de la alte bugete ptr. institutiile de asistenta sociala ptr. persoanele cu handicap	430207						
139	Subventii primite de la bugetele consiliilor locale judetene ptr. ajutoare in situatii de extrema dificultate	430208						
140	<i>Sume primite de la UE/ alti donatori in contul platilor efectuate si prefinantari</i>	4502	274.806,10	58.150,00	1.922,85	3,31	-22.729,61	252.076,49
141	<b>Fondul European de Dezvoltare Regionala</b>	45.02.01	274.806,10	58.150,00	1.878,84	3,23	-22.729,61	252.076,49
142	Sume primite in contul platilor efectuate in anul curent	45020101	274.806,10	58.150,00	0,00	0,00	-24.608,45	250.197,65
143	Sume primite in contul platilor efectuate in anul anterior	45020102	0,00		1.878,84		1.878,84	1.878,84
144	Fond de coeziune	45020103						
145	<b>Fondul Social European</b>	45.02.02	0,00	0,00	44,01		0,00	0,00
146	Sume primite in contul platilor efectuate in anul curent	45020101						
147	Sume primite in contul platilor efectuate in anul anterior	45020102			44,01			0,00
148	Fond de coeziune	45020103						
149	<b>Programe comunitare finantate in perioada 2007-2013</b>	45.02.15	0,00	0,00	0,00		0,00	0,00
150	Sume primite in contul platilor efectuate in anul curent	45020101						
151	Sume primite in contul platilor efectuate in anul anterior	45020102						
152	Fond de coeziune	45020103						
1	<b>VENITURILE SECTIUNII DE FUNCTIONARE</b>		458.504,93	125.742,79	140.759,44	111,94	1,00	458.505,93
2	<b>I. VENITURI CURENTE</b>	0002	458.504,93	125.742,79	140.740,85	111,93	1,00	458.505,93
3	<b>A. VENITURI FISCALE</b>	0003	496.532,98	127.279,06	138.893,14	109,12	0,00	496.532,98
4	<b>A1. IMPOZIT PE VENIT, PROFIT SI CÂȘTIGURI DIN CAPITAL</b>	0004	204.688,78	50.320,45	48.577,50	96,54	0,00	204.688,78
5	<b>A1.1. IMPOZIT PE VENIT, PROFIT SI CÂȘTIGURI DIN CAPITAL DE LA PERS. JURIDICE</b>	0005	12.621,78	3.155,45	0,00	0,00	0,00	12.621,78
6	<b>IMPOZIT PE PROFIT</b>	0102	12.621,78	3.155,45	0,00	0,00	0,00	12.621,78
7	Impozit pe profit de la agenti economici	010201	12.621,78	3.155,45		0,00		12.621,78
8	<b>A1.2. IMPOZIT PE VENIT, PROFIT SI CÂȘTIGURI DIN CAPITAL DE LA PERS. FIZICE</b>	0006	191.167,00	46.940,00	48.083,95	102,44	0,00	191.167,00
9	<b>IMPOZIT PE VENIT</b>	0302	4.500,00	900,00	866,54	96,28	0,00	4.500,00
10	Impozitul pe veniturile din transferul proprietatilor imobiliare din patrimoniul personal	030218	4.500,00	900,00	866,54	96,28		4.500,00
11	<b>COTE SI SUME DEFALCATE DIN IMPOZITUL PE VENIT</b>	0402	186.667,00	46.040,00	47.217,41	102,56	0,00	186.667,00
12	Cote defalcate din impozitul pe venit	040201	179.450,00	44.863,00	45.098,76	100,53		179.450,00



DENUMIREA INDICATORILOR	COD	Prevederi conform HCL 104/27.03.2015	Prevederi trim.I	Realizari 31.03.2015	Procent de realizare (%)	Influente (+/-)	Propuneri rectificare
Sume alocate din cotele defalcate din impozitul pe venit ptr. echilibrarea bugetelor locale	040204	7.217,00	1.177,00	2.118,65	180,00		7.217,00
<b>A3. ALTE IMPOZITE PE VENIT, PROFIT SI CÂȘTIGURI DIN CAPITAL</b>	<b>0007</b>	<b>900,00</b>	<b>225,00</b>	<b>493,55</b>	<b>219,36</b>	<b>0,00</b>	<b>900,00</b>
<b>15 ALTE IMPOZITE PE VENIT, PROFIT SI CÂȘTIGURI DIN CAPITAL DE LA PERSOANE FIZICE</b>	<b>0502</b>	<b>900,00</b>	<b>225,00</b>	<b>493,55</b>	<b>219,36</b>	<b>0,00</b>	<b>900,00</b>
16 Alte impozite pe venit, profit si câștiguri din capital	050250	900,00	225,00	493,55	219,36		900,00
<b>17 A3. IMPOZITE SI TAXE PE PROPRIETATE</b>	<b>0009</b>	<b>112.155,20</b>	<b>27.088,36</b>	<b>44.110,64</b>	<b>162,84</b>	<b>0,00</b>	<b>112.155,20</b>
<b>18 IMPOZITE SI TAXE PE PROPRIETATE</b>	<b>0702</b>	<b>112.155,20</b>	<b>27.088,36</b>	<b>44.110,64</b>	<b>162,84</b>	<b>0,00</b>	<b>112.155,20</b>
19 Impozitul si taxa pe cladiri	070201	96.140,70	24.034,73	38.344,94	159,54	0,00	96.140,70
20 Impozit pe cladiri de la persoane fizice	07020101	18.400,00	9.250,00	9.601,23	103,80		18.400,00
21 Impozitul si taxa pe cladiri de la persoane juridice	07020102	77.740,70	14.784,73	28.743,71	194,41		77.740,70
22 Impozitul si taxa pe teren	070202	12.014,50	3.053,63	5.279,29	172,89	0,00	12.014,50
23 Impozit pe terenuri de la persoane fizice	07020201	5.000,00	1.850,00	1.920,33	103,80		5.000,00
24 Impozitul si taxa pe teren de la pers. juridice	07020202	7.000,00	1.200,00	3.353,77	279,48		7.000,00
25 Impozit pe terenul din extravilan	07020203	14,50	3,63	5,19	142,98		14,50
26 Taxe judiciare de timbru si alte taxe de timbru	070203	4.000,00	0,00	484,41	0,00		4.000,00
27 Alte impozite si taxe pe proprietate	070250			2,00	0,00		
<b>28 A4. IMPOZITE SI TAXE PE BUNURI SI SERVICII</b>	<b>0010</b>	<b>179.689,00</b>	<b>49.870,25</b>	<b>46.205,00</b>	<b>92,65</b>	<b>0,00</b>	<b>179.689,00</b>
<b>29 SUME DEFALCATE DIN T.V.A.</b>	<b>1102</b>	<b>140.972,00</b>	<b>42.671,00</b>	<b>37.800,00</b>	<b>88,58</b>	<b>0,00</b>	<b>140.972,00</b>
30 Sume defalcate din T.V.A ptr. finantarea cheltuielilor descentralizate la niv. judetelor	110201						
31 Sume defalcate din T.V.A ptr. finantarea cheltuielilor descentralizate la niv. comunelor, oraselor, municipiilor, si sect. Mun. Bucuresti	110202	139.818,00	42.322,00	37.800,00	89,32		139.818,00
32 Sume defalcate din T.V.A ptr. subventionarea energiei termice livrate populatiei	110203						
33 Sume defalcate din T.V.A ptr. sistemele centralizate de productie si distributie a energiei termice	110204						
34 Sume defalcate din T.V.A ptr. drumuri	110205						
35 Sume defalcate din T.V.A ptr. echilibrarea bugetelor locale	110206	1.154,00	349,00	0,00	0,00		1.154,00
36 Sume defalcate din T.V.A ptr. finantarea Programului de dezvoltare a infrastructurii din spatiul rural	110207						
<b>37 ALTE IMPOZITE SI TAXE GENERALE PE BUNURI SI SERVICII</b>	<b>1202</b>	<b>380,00</b>	<b>95,00</b>	<b>141,45</b>	<b>148,89</b>	<b>0,00</b>	<b>380,00</b>
38 Taxe hoteliere	120207	380,00	95,00	141,45	148,89		380,00
<b>39 TAXE PE SERVICII SPECIFICE</b>	<b>1502</b>	<b>87,00</b>	<b>21,75</b>	<b>21,77</b>	<b>100,09</b>	<b>0,00</b>	<b>87,00</b>
40 Impozit pe spectacole	150201	87,00	21,75	21,77	100,09		87,00
41 Alte taxe pe servicii specifice	150250						



DENUMIREA INDICATORILOR	COD	Prevederi conform HCL 104/27.03.2015	Prevederi trim.I	Realizari 31.03.2015	Procent de realizare (%)	Influente (+/-)	Propuneri rectificare
<b>ALTE PE UTILIZAREA BUNURILOR, AUTORIZAREA UTILIZARII BUNURILOR PE DESFASURAREA DE ACTIVITATI</b>	<b>1602</b>	<b>38.250,00</b>	<b>7.082,50</b>	<b>8.241,78</b>	<b>116,37</b>	<b>0,00</b>	<b>38.250,00</b>
44 Impozit pe mijloacele de transport	160202	29.450,00	6.757,50	7.934,56	117,42	0,00	29.450,00
44 Impozitul pe mijloacele de transport detinute de persoane fizice	16020201	19.700,00	4.320,00	4.534,11	104,96		19.700,00
45 Impozitul pe mijloacele de transport detinute de persoane juridice	16020202	9.750,00	2.437,50	3.400,45	139,51		9.750,00
46 Taxe si tarife ptr. eliberarea de licente si autorizatii de functionare	160203	6.300,00	300,00	286,82	95,61		6.300,00
47 Alte taxe pe utilizarea bunurilor, autorizarea utilizarii bunurilor sau pe desfasurarea de activitati	160250	2.500,00	25,00	20,40	81,60		2.500,00
48 <b>A6. ALTE IMPOZITE SI TAXE FISCALE</b>	<b>0011</b>	<b>0,00</b>	<b>0,00</b>	<b>0,00</b>	<b>0,00</b>	<b>0,00</b>	<b>0,00</b>
49 <b>ALTE IMPOZITE SI TAXE FISCALE</b>	<b>1802</b>	<b>0,00</b>	<b>0,00</b>	<b>0,00</b>	<b>0,00</b>	<b>0,00</b>	<b>0,00</b>
50 Alte impozite si taxe	180250						
51 <b>C. VENITURI NEFISCALE</b>	<b>0012</b>	<b>-38.028,05</b>	<b>-1.536,27</b>	<b>1.847,71</b>	<b>-120,27</b>	<b>1,00</b>	<b>-38.027,05</b>
52 <b>C1. VENITURI DIN PROPRIETATE</b>	<b>0013</b>	<b>22.000,00</b>	<b>5.500,00</b>	<b>2.912,98</b>	<b>52,96</b>	<b>0,00</b>	<b>22.000,00</b>
53 <b>VENITURI DIN PROPRIETATE</b>	<b>3002</b>	<b>22.000,00</b>	<b>5.500,00</b>	<b>2.912,98</b>	<b>52,96</b>	<b>0,00</b>	<b>22.000,00</b>
54 Varsaminte din profitul net al regiilor autonome, societatilor si companiilor nationale	300201						
55 Restituiri de fonduri din finantarea bugetara a anilor precedenti	300203						
56 Venituri din concesiuni si inchirieri	300205	22.000,00	5.500,00	2.701,60	49,12		22.000,00
57 Venituri din dividende	300208						
58 Alte venituri din proprietate	300250	0,00		211,38	0,00		0,00
59 <b>VENITURI DIN DOBÂNZI</b>	<b>3102</b>	<b>0,00</b>	<b>0,00</b>	<b>0,00</b>	<b>0,00</b>	<b>0,00</b>	<b>0,00</b>
60 Alte venituri din dobânzi	310203	0,00		0,00	0,00		0,00
61 <b>C2. VÂNZARI DE BUNURI SI SERVICII</b>	<b>0014</b>	<b>-60.028,05</b>	<b>-7.036,27</b>	<b>-1.065,27</b>	<b>15,14</b>	<b>1,00</b>	<b>-60.027,05</b>
62 <b>VENITURI DIN PRESTARI DE SERVICII SI ALTE ACTIVITATI</b>	<b>3302</b>	<b>5.573,19</b>	<b>1.010,00</b>	<b>858,09</b>	<b>84,96</b>	<b>0,00</b>	<b>5.573,19</b>
63 Venituri din prestari de servicii	330208	5.533,19	1.000,00	849,80	84,98		5.533,19
64 Contributia parintilor sau sustinatorilor legali ptr. intretinerea copiilor in crese	330210						
65 Contibutia pers. beneficiare ale cantinelor de ajutor social	330212	40,00	10,00	7,51	75,10		40,00
66 Taxe din activitati cadastrale si agricultura	330224						
67 Contibutia lunara a parintilor ptr.intretinerea copiilor in unitatile de protectie sociala	330227						
68 Venituri din recuperarea cheltuielilor de judecata, imputatii si despagubiri	330228			0,78			
69 Alte venituri din prestari de servicii si alte activitati	330250						
70 <b>VENITURI DIN TAXE ADMINISTRATIVE, ELIBERARI PERMISE</b>	<b>3402</b>	<b>2.000,00</b>	<b>500,00</b>	<b>355,58</b>	<b>71,12</b>	<b>0,00</b>	<b>2.000,00</b>
71 Taxe extrajudiciare de timbru	340202	2.000,00	500,00	345,58	69,12		2.000,00
72 Alte venituri din taxe administrative, eliberari permise	340250	0,00		10,00			0,00
73 <b>AMENZI, PENALITATI SI CONFISCARI</b>	<b>3502</b>	<b>14.000,00</b>	<b>2.748,82</b>	<b>1.636,29</b>	<b>59,53</b>	<b>0,00</b>	<b>14.000,00</b>



DENUMIREA INDICATORILOR		COD	Prevederi conform HCL 104/27.03.2015	Prevederi trim.I	Realizari 31.03.2015	Procent de realizare (%)	Influente (+/-)	Propuneri rectificare
74	Venituri din amenzi și alte sancțiuni aplicate potrivit dispozițiilor legale	350201	14.000,00	2.748,82	1.916,10	69,71		14.000,00
75	Penalități ptr. nedepunerea sau depunerea cu întârziere a declarației de impozite și taxe	350202						
76	Incasări din valorificarea bunurilor confiscate, abandonate și alte sume constatate odată cu confiscarea potrivit legii	350203			-283,00			0,00
77	Alte amenzi, penalități și confiscări	350250			3,19			0,00
78	<b>DIVERSE VENITURI</b>	<b>3602</b>	<b>0,00</b>	<b>0,00</b>	<b>263,92</b>		<b>0,00</b>	<b>0,00</b>
79	Venituri din prescripție extintivă	360201			1,07			0,00
80	Varsaminte din veniturile și/sau disponibilitățile instituțiilor publice	360205						
81	Taxe speciale	360206			12,02			0,00
82	varsaminte din amortizarea mijloacelor fixe	360207						
83	Venituri din ajutoare de stat recuperate	360211			15,69			0,00
84	Alte venituri	360250			235,14			0,00
85	<b>TRANSFERURI VOLUNTARE, ALTELE DECÂT SUBVENTIILE</b>	<b>3702</b>	<b>-81.601,24</b>	<b>-11.295,09</b>	<b>-4.179,15</b>	<b>37,00</b>	<b>1,00</b>	<b>-81.600,24</b>
86	Donații și sponsorizări	370201	870,84	95,65	870,85	910,45	1,00	871,84
87	varsaminte din secțiunea de funcționare pentru finanțarea secțiunii de dezvoltare(-)	370203	-82.472,08	-11.390,74	-5.050,00	44,33		-82.472,08
88	varsaminte din secțiunea de funcționare	370204						
89	Alte transferuri voluntare	370250						
90	<b>III. OPERAȚIUNI FINANCIARE</b>	<b>0016</b>	<b>0,00</b>	<b>0,00</b>	<b>0,00</b>	<b>0,00</b>	<b>0,00</b>	<b>0,00</b>
91	<b>INCASARI DIN RAMBURSAREA IMPRUMUTURILOR ACORDATE</b>	<b>4002</b>	<b>0,00</b>	<b>0,00</b>	<b>0,00</b>	<b>0,00</b>	<b>0,00</b>	<b>0,00</b>
92	Incasări din rambursarea împrumuturilor ptr. înființarea unor instituții și serv. publice de interes local sau a unor activ. finanțate integral din venituri proprii	400206						
93	Incasări din rambursarea microcreditelor de la pers. fizice și juridice	400207						
94	Împrumuturi temporare din trezoreria statului	400210						
95	sume din excedentul anului precedent pentru acoperirea golurilor temporare de casa ale secțiunii de funcționare	400211						
96	Incasări din rambursarea altor împrumuturi acordate	400250						
97	<b>IV. SUBVENTII</b>	<b>0017</b>	<b>0,00</b>	<b>0,00</b>	<b>18,59</b>	<b>0,00</b>	<b>0,00</b>	<b>0,00</b>
98	<b>SUBVENTII DE LA ALTE NIVELE ALE ADMINISTRATIEI PUBLICE</b>	<b>0018</b>	<b>0,00</b>	<b>0,00</b>	<b>18,59</b>	<b>0,00</b>	<b>0,00</b>	<b>0,00</b>
99	<b>SUBVENTII DE LA BUGETUL DE STAT</b>	<b>4202</b>	<b>0,00</b>	<b>0,00</b>	<b>18,59</b>	<b>0,00</b>	<b>0,00</b>	<b>0,00</b>
100	<b>B. Curente</b>	<b>0020</b>	<b>0,00</b>	<b>0,00</b>	<b>18,59</b>	<b>0,00</b>	<b>0,00</b>	<b>0,00</b>
101	Finanțarea drepturilor acordate persoanelor cu handicap	420221						
102	Subvenții primite din Fondul de Interventie	420228						
103	Finanțarea lucrărilor de cadastru imobiliar	420229						
104	Subvenții ptr. compensarea creanțelor neprevizionate ale preturilor la combustibili	420232						



DENUMIREA INDICATORILOR		COD	Prevederi conform HCL 104/27.03.2015	Prevederi trim.I	Realizari 31.03.2015	Procent de realizare (%)	Influente (+/-)	Propuneri rectificare	
105	Sprijin financiar ptr. constituirea familiei	420233							
106	Subventii ptr. acordarea ajutorului ptr. incalzirea locuintei cu lemne, carbuni, combustibili petrolieri	420234			1,59				
107	Subventii din bugetul de stat ptr. finantarea sanatatii	420241			17,00				
108	Subventii ptr. acordarea trusoului ptr. nou-nascuti	420236							
109	Subventii de la bugetul de stat catre bugetele locale pentru achitarea obligatiilor restante catre furnizorii de enegie termica si ale centralelor de termoficare	420246							
110	<b>SUBVENTII DE LA ALTE ADMINISTRATII</b>		4302						
111	Subventii primite de la bugetele consiliilor judetene pentru protectia copilului	430201							
112	Subventii de la bug. asigurarilor ptr. somaj catre bugetele locale, ptr. finantarea programelor ptr. ocuparea temporara a fortei de munca si subventionarea locurilor de munca	430204							
113	Subventii primite de la alte bugete ptr. institutiile de asistenta sociala ptr. persoanele cu handicap	430207							
114	Subventii primite de la bugetele consiliilor locale judetene ptr. ajutoare in situatii de extrema dificultate	430208							
1	<b>VENITURILE SECTIUNII DE DEZVOLTARE</b>		379.663,18	75.136,99	29.738,64	39,58	0,00	379.663,18	
2	<b>I. VENITURI CURENTE</b>		0002	82.472,08	11.390,74	5.050,00	44,33	0,00	82.472,08
3	<b>A. VENITURI FISCALE</b>		0003	0,00	0,00	0,00	0,00	0,00	0,00
4	<b>A4. IMPOZITE SI TAXE PE BUNURI SI SERVICII</b>		0010						
5	<b>C. VENITURI NEFISCALE</b>		0012	82.472,08	11.390,74	5.050,00	44,33	0,00	82.472,08
6	<b>C2. VÂNZARI DE BUNURI SI SERVICII</b>		0014	82.472,08	11.390,74	5.050,00	44,33	0,00	82.472,08
7	<b>TRANSFERURI VOLUNTARE, ALTELE DECÂT SUBVENTIILE</b>		3702	82.472,08	11.390,74	5.050,00	44,33	0,00	82.472,08
8	Donatii si sponsorizari		370201						
9	Varsaminte din sectiunea de functionare pentru finantarea sectiunii de dezvoltare(-)		370203						
10	Varsaminte din sectiunea de functionare		370204	82.472,08	11.390,74	5.050,00	44,33		82.472,08
11	Alte transferuri voluntare		370250						
12	<b>II. VENITURI DIN CAPITAL</b>		0015	70,00	17,50	34,69	198,23	0,00	70,00
13	<b>VENITURI DIN VALORIFICAREA UNOR BUNURI</b>		3902	70,00	17,50	34,69	198,23	0,00	70,00
14	Venituri din valorificarea unor bunuri ale institutiilor publice		390201			34,11			
15	Venituri din vânzarea locuintelor construite din fondurile statului		390203	70,00	17,50	0,58	3,31		70,00
16	Venituri din privatizare		390204						
17	Venituri din vânzarea unor bunuri aparținând domeniului privat al statului		390207						
18	Depozite speciale pentru constructii de locuinte		390210						
19	<b>III. OPERATIUNI FINANCIARE</b>		0016	0,00	0,00	21.741,33	0,00	21.741,33	21.741,33





DENUMIREA INDICATORILOR		COD	Prevederi conform HCL 104/27.03.2015	Prevederi trim.I	Realizari 31.03.2015	Procent de realizare (%)	Influente (+/-)	Propuneri rectificare
<b>INCASARI DIN RAMBURSAREA IMPRUMUTURILOR ACORDATE</b>		<b>4002</b>	<b>0,00</b>	<b>0,00</b>	<b>21.741,33</b>	<b>0,00</b>	<b>21.741,33</b>	<b>21.741,33</b>
23	Incasari din rambursarea imprumuturilor ptr. infiintarea unor institutii si serv. publice de interes local sau a unor activ. finantate integral din venituri proprii	400206						
	Incasari din rambursarea microcreditelor de la pers. fizicesi juridice	400207						
23	Imprumuturi temporare din trezoreria statului	400210						
24	sume din excedentul anului precedent pentru acoperirea golurilor temporare de casa ale sectiunii de functionare	400211						
25	sume din excedentul anului precedent pentru acoperirea golurilor temporare de casa ale sectiunii de dezvoltare	400213						
26	sume din excedentul bugetului local utilizate pentru finantarea cheltuielilor sectiunii de dezvoltare	400214						
27	Sume primite in cadrul mecanismului decontarii cererilor de plata	400216			21.741,33	0,00	21.741,33	21.741,33
28	Incasari din rambursarea altor imprumuturi acordate	400250						
29	<b>IV. SUBVENTII</b>	<b>0017</b>	<b>22.315,00</b>	<b>5.578,75</b>	<b>989,77</b>	<b>17,74</b>	<b>988,28</b>	<b>23.303,28</b>
30	<b>SUBVENTII DE LA ALTE NIVELE ALE ADMINISTRATIEI PUBLICE</b>	<b>0018</b>	<b>22.315,00</b>	<b>5.578,75</b>	<b>989,77</b>	<b>17,74</b>	<b>988,28</b>	<b>23.303,28</b>
31	<b>SUBVENTII DE LA BUGETUL DE STAT</b>	<b>4202</b>	<b>22.315,00</b>	<b>5.578,75</b>	<b>989,77</b>	<b>17,74</b>	<b>988,28</b>	<b>23.303,28</b>
32	<b>A. De capital</b>	<b>0019</b>	<b>22.315,00</b>	<b>5.578,75</b>	<b>989,77</b>	<b>17,74</b>	<b>988,28</b>	<b>23.303,28</b>
33	Retehnologizarea centralelor termice si electrice de termoficare	420201						
34	Investitii finantate partial din imprumuturi externe	420203						
35	Planuri si regulamente de urbanism	420205						
36	Strazi care se vor amenaja in perimetrele destinate constructiilor de cvartale de locuinte noi	420206						
37	Finantarea studiilor de fezabilitate aferente proiectelor SAPARD	420207						
38	Finantarea programului de pietruire a drumurilor comunale si alimentare cu apa a satelor	420209						
39	Finatarea actiunilor privind reducerea riscului seismic al constructiilor existente cu destinatie de locuinte	420210			1,49			
40	Subventii pentru reabilitarea termica a cladirilor de locuit	420212						
41	Subventii pentru finantarea programelor multianuale prioritare de mediusi gospodarie a apelor	420213						
42	Subventii primite din Fondul National de Dezvoltare	420215						
43	Subventii de la bugetul de stat catre bugetele locale necesare sustinerii derularii sustinerii derularii proiectelor finantate din FEN postaderare	420220			988,28		988,28	988,28
44	Subventii pentru sprijinirea construirii de locuinte	420254						
45	Subventii alocate din bugetul de stat aferente corectiilor financiare	420262						



DENUMIREA INDICATORILOR	COD	Prevederi conform HCL 104/27.03.2015	Prevederi trim.I	Realizari 31.03.2015	Procent de realizare (%)	Influente (+/-)	Propuneri rectificare
Subvenții din sume obținute în urma scoaterii la licitație a certificatelor de emisii de gaze cu efect de seră pentru finanțarea proiectelor de investiții	420267	22.315,00	5.578,75	0,00	0,00	0,00	22.315,00
<b>Sume primite de la UE/ alti donatori in contul platilor efectuate si prefinantari</b>	<b>4502</b>	<b>274.806,10</b>	<b>58.150,00</b>	<b>1.922,85</b>	<b>3,31</b>	<b>-22.729,61</b>	<b>252.076,49</b>
<b>Fondul European de Dezvoltare Regionala</b>	<b>45.02.01</b>	<b>274.806,10</b>	<b>58.150,00</b>	<b>1.878,84</b>	<b>3,23</b>	<b>-22.729,61</b>	<b>252.076,49</b>
49 Sume primite in contul platilor efectuate in anul curent	45020101	274.806,10	58.150,00	0,00	0,00	-24.608,45	250.197,65
50 Sume primite in contul platilor efectuate in anul anterior	45020102			1.878,84		1.878,84	1.878,84
51 Fond de coeziune	45020103						
<b>52 Fondul Social European</b>	<b>45.02.02</b>	<b>0,00</b>	<b>0,00</b>	<b>44,01</b>		<b>0,00</b>	<b>0,00</b>
53 Sume primite in contul platilor efectuate in anul curent	45020101						
54 Sume primite in contul platilor efectuate in anul anterior	45020102			44,01			0,00
55 Fond de coeziune	45020103						
<b>56 Programe comunitare finantate in perioada 2007-2013</b>	<b>45.02.15</b>	<b>0,00</b>	<b>0,00</b>	<b>0,00</b>		<b>0,00</b>	<b>0,00</b>
57 Sume primite in contul platilor efectuate in anul curent	45020101						
58 Sume primite in contul platilor efectuate in anul anterior	45020102						
59 Fond de coeziune	45020103						



**BUGET LOCAL PE ANUL 2015 - CHELTUIELI -**

conform comisie buget finante

MII LEI

DENUMIREA INDICATORILOR	COD	Prevederi conform HCL 104/27.03.2015	Prevederi trim.I	Realizari 31.03.2015	Procent de realizare (%)	Influente (+/-)	Propuneri rectificare
<b>CHELTUIELI - TOTAL</b>	<b>5002</b>	<b>838.168,11</b>	<b>200.879,78</b>	<b>125.967,74</b>	<b>62,71</b>	<b>1,00</b>	<b>838.169,11</b>
<b>AUTORITATI PUBLICE SI ACTIUNI EXTERNE</b>	<b>5102</b>	<b>22.227,45</b>	<b>4.955,33</b>	<b>3.939,34</b>	<b>79,50</b>	<b>20,00</b>	<b>22.247,45</b>
Cheltuieli de personal	10	8.360,00	2.278,00	2.205,80	96,83		8.360,00
suma reprezentand diferenta dintre sursa de finantare si nivelul maxim al cheltuielilor de personal		1.511,00	0,00	0,00	0,00		1.511,00
Bunuri si servicii	20	11.644,75	2.426,00	1.628,05	67,11	-700,00	10.944,75
bunuri si servicii finantate din restituirii anii precedenti		5,18	0,00	0,00	0,00		5,18
Alte transferuri - Proiecte fonduri externe nerambursabile	55	221,70	46,51	39,31	84,52		221,70
Ajutor social (sprijin persoana fizica in extrema dificultate)	57	90,00	90,00	65,00	72,22	20,00	110,00
Alte cheltuieli	59	0,00	0,00	0,00	0,00	700,00	700,00
Active nefinanciare	71	400,00	120,00	21,48	17,90		400,00
active nefinanciare finantate din restituirii ani precedenti		14,48	14,48	0,00	0,00		14,48
Plati efectuate in anii precedenti recuperate in anul curent	85	-19,66	-19,66	-20,30	103,26		-19,66
<b>ALTE SERVICII PUBLICE GENERALE</b>	<b>5402</b>	<b>39.174,94</b>	<b>6.877,25</b>	<b>6.552,29</b>	<b>95,27</b>	<b>-20,00</b>	<b>39.154,94</b>
Bunuri si servicii	20	187,00	0,00	0,00	0,00		187,00
suma reprezentand diferenta dintre sursa de finantare si nivelul maxim al cheltuielilor de personal		187,00	0,00	0,00	0,00		187,00
Fonduri de rezerva	50	1.310,00	0,00	0,00	0,00	-20,00	1.290,00
Transferuri catre Serviciul public de evidenta a persoanelor	51	1.245,00	546,38	270,00	49,42		1.245,00
Proiecte cu finantari din fonduri externe nerambursabile postaderare	56	1.407,94	330,87	311,16	94,04		1.407,94
Rambursari de credite - total din care:	81	35.025,00	6.000,00	5.971,13	99,52	0,00	35.025,00



DENUMIREA INDICATORILOR	COD	Prevederi conform HCL 104/27.03.2015	Prevederi trim.I	Realizari 31.03.2015	Procent de realizare (%)	Influente (+/-)	Propuneri rectificare
Rambursare credit Alpha Bank		6.000,00	1.500,00	1.471,13	98,08		6.000,00
Rambursare credit B.C.R.		11.025,00	0,00	0,00	0,00		11.025,00
Rambursare credit B.R.D.		18.000,00	4.500,00	4.500,00	100,00		18.000,00
Rambursare credit C.E.C.							
<b>TRANZACTII PRIVIND DATORIA PUBLICA SI IMPRUMUTURI</b>	<b>5502</b>	<b>9.387,00</b>	<b>2.415,00</b>	<b>2.044,40</b>	<b>84,65</b>	<b>0,00</b>	<b>9.387,00</b>
Bunuri si servicii (comisioane)	20	100,00	65,00	53,60	82,46		100,00
Dobânzi	30	9.287,00	2.350,00	1.990,80	84,71		9.287,00
<b>ORDINE PUBLICA SI SIGURANTA NATIONALA</b>	<b>6102</b>	<b>9.379,00</b>	<b>2.501,75</b>	<b>1.792,98</b>	<b>71,67</b>	<b>0,00</b>	<b>9.379,00</b>
Bunuri si servicii - total, din care:	20	35,00	8,75	2,98	34,06	0,00	35,00
Bunuri si servicii (Protectia civila)		35,00	8,75	2,98	34,06		35,00
suma reprezentand diferenta dintre sursa de finantare si nivelul maxim al cheltuielilor de personal		1.135,00	0,00	0,00	0,00		1.135,00
Transferuri catre Politia Locala	51	8.159,00	2.493,00	1.790,00	71,80		8.159,00
Active nefinanciare (Protectia civila)	71	50,00	0,00	0,00	0,00		50,00
<b>INVATAMINT</b>	<b>6502</b>	<b>140.744,78</b>	<b>46.663,73</b>	<b>40.641,40</b>	<b>87,09</b>	<b>0,00</b>	<b>140.744,78</b>
Cheltuieli de personal	10	102.763,00	35.130,36	34.622,52	98,55	-1,82	102.761,18
suma reprezentand diferenta dintre sursa de finantare si nivelul maxim al cheltuielilor de personal		3.231,10	0,00	0,00	0,00	1,82	3.232,92
Bunuri si servicii	20	22.012,38	7.688,71	5.366,83	69,80	-50,00	21.962,38
din care - reparatii institutii de invatamant preuniversitar de stat		3.000,00	449,00	0,00	0,00		3.000,00
bunuri si servicii finantate din restituiuri ani precedenti		23,17	0,00	0,00	0,00		23,17
Transferuri catre institutii publice	51	300,00	151,00	126,00	83,44		300,00
Proiecte cu finantari din fonduri externe nerambursabile postaderare	56	8.895,83	2.458,00	452,49	18,41		8.895,83
Asistenta sociala	57	410,00	123,09	9,02	7,33		410,00
Alte cheltuieli	59	1.459,80	367,93	94,61	25,71		1.459,80
Plati efectuate in anii precedenti recuperate in anul curent	85	-32,08	-32,08	-34,68	108,10		-32,08



DENUMIREA INDICATORILOR	COD	Prevederi conform HCL 104/27.03.2015	Prevederi trim.I	Realizari 31.03.2015	Procent de realizare (%)	Influente (+/-)	Propuneri rectificare
Active nefinanciare	71	1.695,84	776,72	4,61	0,59	50,00	1.745,84
active nefinanciare finantate din restituiuri ani precedenti		8,91	0,00	0,00	0,00		8,91
<b>SANATATE</b>	<b>6602</b>	<b>15.372,00</b>	<b>8.826,00</b>	<b>1.415,50</b>	<b>16,04</b>	<b>0,00</b>	<b>15.372,00</b>
Cheltuieli de personal - asistenta medicala comunitaraASSC	10	3.157,00	931,00	836,57	89,86		3.157,00
suma reprezentand diferenta dintre sursa de finantare si nivelul maxim al cheltuielilor de personal		483,00	0,00	0,00	0,00		483,00
Bunuri si servicii	20	296,00	140,00	40,98	29,27	0,00	296,00
bunuri si servicii cabinete medicale scolare		230,00	97,00	7,32	7,55		230,00
bunuri si servicii cladire str.Eroilor		66,00	43,00	33,66	78,28		66,00
Transferuri catre institutii publice	51	7.600,00	6.700,00	398,00	5,94	0,00	7.600,00
Spitalul de Pediatrie Ploiesti		700,00	400,00	0,00	0,00		700,00
Spitalul Municipal Ploiesti		6.900,00	6.300,00	398,00	6,32		6.900,00
Asistenta sociala (Centrul de transfuzie)	57	60,00	15,00	12,47	83,13		60,00
Active nefinanciare	71	3.776,00	1.040,00	127,48	12,26		3.776,00
<b>CULTURA, RECREERE SI RELIGIE</b>	<b>6702</b>	<b>107.096,57</b>	<b>26.681,40</b>	<b>14.923,98</b>	<b>55,93</b>	<b>0,00</b>	<b>107.096,57</b>
Bunuri si servicii	20	2.828,50	1.300,00	1.070,11	82,32	-50,00	2.778,50
iluminat ornamental		1.500,00	1.000,00	871,41	87,14		1.500,00
spectacole artificii		65,00	0,00	0,00	0,00		65,00
actiuni culturale		1.263,50	300,00	198,70	66,23	-50,00	1.213,50
suma reprezentand diferenta dintre sursa de finantare si nivelul maxim al cheltuielilor de personal		1.784,00	0,00	0,00	0,00		1.784,00
bunuri si servicii finantate din restituiuri ani precedenti		2,97	2,97	0,00	0,00		2,97
Transferuri catre institutii publice, din care:	51	25.312,50	9.433,60	7.328,54	77,69	50,00	25.362,50
Casa de Cultura		717,50	149,10	149,10	100,00		717,50
Teatrul "Toma Caragiu"		5.008,00	1.570,00	1.521,00	96,88		5.008,00
Filarmonica "Paul Constantinescu"		3.384,00	884,00	852,44	96,43	50,00	3.434,00
Club Sportiv Municipal		11.318,00	4.634,50	3.665,00	79,08		11.318,00
Administratia Parcului C-tin Stere		4.885,00	2.196,00	1.141,00	51,96		4.885,00



DENUMIREA INDICATORILOR	COD	Prevederi conform HCL 104/27.03.2015	Prevederi trim.I	Realizari 31.03.2015	Procent de realizare (%)	Influente (+/-)	Propuneri rectificare
Proiecte - finantari din fonduri externe nerambursabile postaderare	56	72.091,57	15.119,80	5.842,67	38,64		72.091,57
Cheltuieli - total din care:	59	500,00	0,00	0,00	0,00	0,00	500,00
Sustinerea cultelor		500,00	0,00	0,00	0,00		500,00
Active nefinanciare	71	4.580,00	828,00	685,63	82,81		4.580,00
Plati efectuate in anii precedent recuperate in anul curent	85	-2,97	-2,97	-2,97	100,00		-2,97
<b>ASIGURARI SI ASISTENTA SOCIALA</b>	<b>6802</b>	<b>51.880,90</b>	<b>14.262,20</b>	<b>10.838,50</b>	<b>75,99</b>	<b>1,00</b>	<b>51.881,90</b>
Cheltuieli de personal - total din care:	10	10.529,00	2.919,50	2.766,63	94,76	0,00	10.529,00
Asistenta sociala in caz de invaliditate		5.909,00	1.586,00	1.495,92	94,32		5.909,00
Cheltuieli de personal activitate proprie Administratia Servciciilor Sociale Comunitare		2.810,00	809,00	754,52	93,27		2.810,00
Crese		1.810,00	524,50	516,19	98,42		1.810,00
suma reprezentand diferenta dintre sursa de finantare si nivelul maxim al cheltuielilor de personal		1.909,00	0,00	0,00	0,00		1.909,00
Bunuri si servicii - total din care:	20	8.336,47	2.059,17	1.603,26	77,86	1,00	8.337,47
reparatii crese (pmp)		200,00	0,00	0,00	0,00		200,00
bunuri si servicii finantate din restituiuri ani precedenti		1,47	1,47	0,00	0,00		1,47
bunuri si servicii ASSC		120,00	25,00	22,31	89,24		120,00
Bunuri si servicii activitate proprie Administratia Servciciilor Sociale Comunitare		7.436,00	1.830,00	1.435,23	78,43	1,00	7.437,00
Bunuri si servicii crese		459,00	182,70	131,21	71,82		459,00
Legea 350/2005		120,00	20,00	14,51	72,55		120,00
Proiecte cu finantari din fonduri externe nerambursabile postaderare	56	3.143,90	2.200,00	0,00	0,00		3.143,90
Asistenta sociala- total din care:	57	27.572,00	6.850,00	6.417,66	93,69	0,00	27.572,00
Asistenta sociala in caz de invaliditate		13.500,00	3.300,00	3.104,68	94,08		13.500,00
Ajutoare pentru incalzire locuinte		250,00	50,00	9,77	19,54		250,00
Ajutoare energie termica, gaze naturale, lemne, energie electrica		7.422,00	1.800,00	1.786,38	99,24		7.422,00
Asistenta sociale asigurata de Administratia Servciciilor Sociale Comunitare		6.400,00	1.700,00	1.516,83	89,23		6.400,00
Active nefinanciare - total din care:	71	392,00	235,00	52,42	22,31	0,00	392,00
Active nefinanciare		282,00	160,00	52,15	32,59		282,00
Active nefinanciare ASSC		110,00	75,00	0,27	0,36		110,00



DENUMIREA INDICATORILOR	COD	Prevederi conform HCL 104/27.03.2015	Prevederi trim.I	Realizari 31.03.2015	Procent de realizare (%)	Influente (+/-)	Propuneri rectificare
Plati efectuate in anii precedenti recuperate in anul curent	85	-1,47	-1,47	-1,47	100,00		-1,47
<b>LOCUINTE, SERVICII SI DEZV. PUBLICA</b>	<b>7002</b>	<b>55.132,56</b>	<b>10.260,87</b>	<b>5.947,80</b>	<b>57,97</b>	<b>0,00</b>	<b>55.132,56</b>
Bunuri si servicii- total din care:	20	31.125,07	6.959,87	5.218,02	74,97	0,00	31.125,07
iluminat public	06	8.200,00	2.100,00	1.405,99	66,95		8.200,00
Alte cheltuieli - total din care:	50	22.925,07	4.859,87	3.812,03	78,44	0,00	22.925,07
intretinere ceasuri publice		39,50	9,87	9,78	99,09		39,50
Reparatii curente(fond imobiliar)		1.500,00	350,00	193,47	55,28		1.500,00
prestari servicii SGU PI		21.385,57	4.500,00	3.608,78	80,20		21.385,57
suma reprezentand diferenta dintre sursa de finantare si nivelul maxim al cheltuielilor de personal		1.104,00	0,00	0,00	0,00		1.104,00
Transferuri catre Serviciul Public Finante Locale	51	9.277,00	2.756,00	2.150,00	78,01		9.277,00
Proiecte cu finantari din fonduri externe nerambursabile postaderare	56	7.935,51	45,00	0,00	0,00		7.935,51
Active nefinanciare	71	5.690,98	2.019,34	99,12	4,91		5.690,98
active nefinanciare finantate din restituirii ani precedenti		1.519,34	0,00	0,00	0,00		1.519,34
Plati efectuate in anii precedenti recuperate in anul curent	85	-1.519,34	-1.519,34	-1.519,34	100,00		-1.519,34
<b>PROTECTIA MEDIULUI</b>	<b>7402</b>	<b>33.196,00</b>	<b>6.530,00</b>	<b>2.553,60</b>	<b>39,11</b>	<b>0,00</b>	<b>33.196,00</b>
Bunuri si servicii -total din care:	20	28.225,00	6.430,00	4.202,33	65,36	0,00	28.225,00
Salubritate		26.500,00	5.800,00	3.689,56	63,61		26.500,00
apa meteo		1.725,00	630,00	512,77	81,39		1.725,00
Proiecte cu finantari din fonduri externe nerambursabile postaderare	56	0,00	0,00	0,00	0,00		0,00
Active nefinanciare	71	4.971,00	2.727,04	978,31	35,87		4.971,00
active nefinanciare finantate din restituirii ani precedenti		2.627,04	0,00	0,00	0,00		2.627,04
Plati efectuate anii precedenti recuperate in anul curent	85	-2.627,04	-2.627,04	-2.627,04	100,00		-2.627,04
<b>TRANSPORTURI</b>	<b>8402</b>	<b>354.576,91</b>	<b>70.906,25</b>	<b>35.317,95</b>	<b>49,81</b>	<b>0,00</b>	<b>354.576,91</b>
Bunuri si servicii	20	31.608,00	5.160,25	341,51	6,62	0,00	31.608,00
reparatii curente strazi		26.250,00	3.000,00	0,00	0,00		26.250,00
serv monitorizare trafic		5.358,00	2.160,25	341,51	15,81		5.358,00



DENUMIREA INDICATORILOR	COD	Prevederi conform HCL 104/27.03.2015	Prevederi trim.I	Realizari 31.03.2015	Procent de realizare (%)	Influente (+/-)	Propuneri rectificare
Subventii/gratuitati (S.C. Transport Calatori Express S.A.)	40	58.558,00	14.400,00	14.399,29	100,00		58.558,00
Proiecte cu finantari din fonduri externe nerambursabile postaderare	56	210.853,90	42.497,17	15.898,83	37,41		210.853,90
Plati efectuate anii precedenti recuperate in anul curent	85	-1,17	-1,17	-1,17	100,00		-1,17
Active nefinanciare	71	31.242,01	5.850,00	4.679,49	79,99		31.242,01
Reparatii capitale aferente activelor fixe		22.315,00	3.000,00	0,00	0,00		22.315,00
active nefinanciare finantate din restituiuri ani precedenti		1,17	0,00	0,00	0,00		1,17
<b>SECTIUNEA DE FUNCTIONARE</b>		<b>458.504,93</b>	<b>125.742,79</b>	<b>100.945,68</b>	<b>80,28</b>	<b>-49,00</b>	<b>458.455,93</b>
<b>AUTORITATI PUBLICE SI ACTIUNI EXTERNE</b>	<b>5102</b>	<b>21.605,75</b>	<b>4.788,82</b>	<b>3.893,04</b>	<b>81,29</b>	<b>20,00</b>	<b>21.625,75</b>
Cheltuieli de personal	10	8.360,00	2.278,00	2.205,80	96,83		8.360,00
suma reprezentand diferenta dintre sursa de finantare si nivelul maxim al cheltuielilor de personal		1.511,00	0,00	0,00	0,00		1.511,00
Bunuri si servicii	20	11.644,75	2.426,00	1.628,05	67,11	-700,00	10.944,75
bunuri si servicii finantate din restituiuri ani precedenti		5,18	0,00	0,00	0,00		5,18
Ajutor social (sprijin persoana fizica in extrema dificultate)	57	90,00	90,00	65,00	72,22	20,00	110,00
Alte cheltuieli	59	0,00	0,00	0,00	0,00	700,00	700,00
Plati efectuate anii precedenti recuperate in anul curent	85	-5,18	-5,18	-5,81	112,16		-5,18
<b>ALTE SERVICII PUBLICE GENERALE</b>	<b>5402</b>	<b>37.767,00</b>	<b>6.546,38</b>	<b>6.241,13</b>	<b>95,34</b>	<b>-20,00</b>	<b>37.747,00</b>
Bunuri si servicii - din care:	20	187,00	0,00	0,00	0,00	0,00	187,00
suma reprezentand diferenta dintre sursa de finantare si nivelul maxim al cheltuielilor de personal		187,00	0,00	0,00	0,00		187,00
Fonduri de rezerva	50	1.310,00	0,00	0,00	0,00	-20,00	1.290,00
Transferuri catre Serviciul public de evidenta a persoanelor	51	1.245,00	546,38	270,00	49,42		1.245,00
Rambursari de credite - total din care:	81	35.025,00	6.000,00	5.971,13	99,52	0,00	35.025,00
Rambursare credit Alpha Bank		6.000,00	1.500,00	1.471,13	98,08		6.000,00
Rambursare credit B.C.R.		11.025,00	0,00	0,00	0,00		11.025,00
Rambursare credit B.R.D.		18.000,00	4.500,00	4.500,00	100,00		18.000,00
Rambursare credit C.E.C.		0,00	0,00	0,00	0,00		0,00
<b>TRANZACTII PRIVIND DATORIA PUBLICA SI IMPRUMUTURI</b>	<b>5502</b>	<b>9.387,00</b>	<b>2.415,00</b>	<b>2.044,40</b>	<b>84,65</b>	<b>0,00</b>	<b>9.387,00</b>
Bunuri si servicii (comisioane)	20	100,00	65,00	53,60	82,46		100,00





DENUMIREA INDICATORILOR	COD	Prevederi conform HCL 104/27.03.2015	Prevederi trim.I	Realizari 31.03.2015	Procent de realizare (%)	Influente (+/-)	Propuneri rectificare
	30	9.287,00	2.350,00	1.990,80	84,71		9.287,00
<b>ORDINE PUBLICA SI SIGURANTA NATIONALA</b>	<b>6102</b>	<b>9.329,00</b>	<b>2.501,75</b>	<b>1.792,98</b>	<b>71,67</b>	<b>0,00</b>	<b>9.329,00</b>
Bunuri si servicii - total, din care:	20	35,00	8,75	2,98	34,06	0,00	35,00
Cheltuieli de servicii (Protectia civila)		35,00	8,75	2,98	34,06		35,00
suma reprezentand diferenta dintre sursa de finantare si nivelul maxim al cheltuielilor de personal		1.135,00	0,00	0,00	0,00		1.135,00
Transferuri catre Politia Locala	51	8.159,00	2.493,00	1.790,00	71,80		8.159,00
<b>INVATAMINT</b>	<b>6502</b>	<b>130.153,11</b>	<b>43.437,92</b>	<b>40.193,21</b>	<b>92,53</b>	<b>-50,00</b>	<b>130.103,11</b>
Cheltuieli de personal	10	102.763,00	35.130,36	34.622,52	98,55	-1,82	102.761,18
suma reprezentand diferenta dintre sursa de finantare si nivelul maxim al cheltuielilor de personal		3.231,10	0,00	0,00	0,00	1,82	3.232,92
Bunuri si servicii	20	21.989,21	7.688,71	5.366,83	69,80	-50,00	21.939,21
din care - reparatii institutii de invatamant preuniversitar de stat		3.000,00	449,00	0,00	0,00		3.000,00
bunuri si servicii finantate din restituirii ani precedenti		23,17	0,00	0,00	0,00		23,17
Transferuri catre institutii publice	51	300,00	151,00	126,00	83,44		300,00
Asistenta sociala	57	410,00	123,09	9,02	7,33		410,00
Alte cheltuieli	59	1.459,80	367,93	94,61	25,71		1.459,80
Plati efectuate anii precedenti recuperate in anul curent	85	-23,17	-23,17	-25,77	111,22		-23,17
<b>SANATATE</b>	<b>6602</b>	<b>11.596,00</b>	<b>7.786,00</b>	<b>1.288,02</b>	<b>16,54</b>	<b>0,00</b>	<b>11.596,00</b>
Cheltuieli de personal - asistenta medicala comunitara ASSC	10	3.157,00	931,00	836,57	89,86		3.157,00
suma reprezentand diferenta dintre sursa de finantare si nivelul maxim al cheltuielilor de personal		483,00	0,00	0,00	0,00		483,00
Bunuri si servicii	20	296,00	140,00	40,98	29,27	0,00	296,00
bunuri si servicii cabinete medicale scolare		230,00	97,00	7,32	7,55		230,00
bunuri si servicii cladire str.Eroilor		66,00	43,00	33,66	78,28		66,00
Transferuri catre institutii publice	51	7.600,00	6.700,00	398,00	5,94	0,00	7.600,00
Spitalul de Pediatrie Ploiesti		700,00	400,00	0,00	0,00		700,00



DENUMIREA INDICATORILOR	COD	Prevederi conform HCL 104/27.03.2015	Prevederi trim.I	Realizari 31.03.2015	Procent de realizare (%)	Influente (+/-)	Propuneri rectificare
Municipal Ploiesti		6.900,00	6.300,00	398,00	6,32		6.900,00
Asistenta sociala (Centrul de transfuzie)	57	60,00	15,00	12,47	83,13		60,00
<b>CULTURA, RECREERE SI RELIGIE</b>	<b>6702</b>	<b>30.425,00</b>	<b>10.733,60</b>	<b>8.395,68</b>	<b>78,22</b>	<b>0,00</b>	<b>30.425,00</b>
Bunuri si servicii - total- din care:	20	2.831,47	1.302,97	1.070,11	82,13	-50,00	2.781,47
iluminat ornamental		1.500,00	1.000,00	871,41	87,14		1.500,00
spectacole artificii		65,00	0,00	0,00	0,00		65,00
actiuni culturale		1.263,50	300,00	198,70	66,23	-50,00	1.213,50
suma reprezentand diferenta dintre sursa de finantare si nivelul maxim al cheltuielilor de personal		1.784,00	0,00	0,00	0,00		1.784,00
bunuri si servicii finantate din restituirii ani precedenti		2,97	2,97	0,00	0,00		2,97
Transferuri catre institutii publice, din care:	51	25.312,50	9.433,60	7.328,54	77,69	50,00	25.362,50
Casa de Cultura		717,50	149,10	149,10	100,00		717,50
Teatrul "Toma Caragiu"		5.008,00	1.570,00	1.521,00	96,88		5.008,00
Filarmonica "Paul Constantinescu"		3.384,00	884,00	852,44	96,43	50,00	3.434,00
Club Sportiv Municipal		11.318,00	4.634,50	3.665,00	79,08		11.318,00
Administrația Parcului C-tin Stere		4.885,00	2.196,00	1.141,00	51,96		4.885,00
Alte cheltuieli - total din care:	59	500,00	0,00	0,00	0,00	0,00	500,00
Sustinerea cultelor		500,00	0,00	0,00	0,00		500,00
Plati efectuate anii precedenti recuperate in anul curent	85	-2,97	-2,97	-2,97	100,00		-2,97
<b>ASIGURARI SI ASISTENTA SOCIALA</b>	<b>6802</b>	<b>48.345,00</b>	<b>11.827,20</b>	<b>10.786,08</b>	<b>91,20</b>	<b>1,00</b>	<b>48.346,00</b>
Cheltuieli de personal - total din care:	10	10.529,00	2.919,50	2.766,63	94,76	0,00	10.529,00
Asistenta sociala in caz de invaliditate		5.909,00	1.586,00	1.495,92	94,32		5.909,00
Cheltuieli de personal activitate proprie Administratia Serviciilor Sociale Comunitare		2.810,00	809,00	754,52	93,27		2.810,00
Crese		1.810,00	524,50	516,19	98,42		1.810,00
suma reprezentand diferenta dintre sursa de finantare si nivelul maxim al cheltuielilor de personal		1.909,00	0,00	0,00	0,00		1.909,00
Bunuri si servicii - total din care:	20	8.336,47	2.059,17	1.603,26	77,86	1,00	8.337,47
bunuri si servicii ASSC		120,00	25,00	22,31	89,24		120,00
Bunuri si servicii crese		459,00	182,70	131,21	71,82		459,00




DENUMIREA INDICATORILOR	COD	Prevederi conform HCL 104/27.03.2015	Prevederi trim.I	Realizari 31.03.2015	Procent de realizare (%)	Influente (+/-)	Propuneri rectificare
Bunuri si servicii activitate proprie Administratia Serviciilor Sociale Comunitare		7.436,00	1.830,00	1.435,23	78,43	1,00	7.437,00
reparatii crese (pmp)		200,00	0,00	0,00	0,00		200,00
deca 350/2005		120,00	20,00	14,51	72,55		120,00
bunuri si servicii finantate din restituiuri ani precedenti		1,47	1,47	0,00	0,00		1,47
Asistenta sociala- total din care:	57	27.572,00	6.850,00	6.417,66	93,69	0,00	27.572,00
Asistenta sociala in caz de invaliditate		13.500,00	3.300,00	3.104,68	94,08		13.500,00
Ajutoare pentru locuinte		250,00	50,00	9,77	19,54		250,00
Ajutoare pentru incalzirea locuintelor		7.422,00	1.800,00	1.786,38	99,24		7.422,00
Asistenta sociale asigurata de Administratia Serviciilor Sociale Comunitare		6.400,00	1.700,00	1.516,83	89,23		6.400,00
Plati efectuate anii precedenti recuperate in anul curent	85	-1,47	-1,47	-1,47	100,00		-1,47
<b>LOCUINTE, SERVICII SI DEZV. PUBLICA</b>	<b>7002</b>	<b>41.506,07</b>	<b>9.715,87</b>	<b>7.368,02</b>	<b>75,83</b>	<b>0,00</b>	<b>41.506,07</b>
Bunuri si servicii- total din care:	20	31.125,07	6.959,87	5.218,02	74,97	0,00	31.125,07
iluminat public	06	8.200,00	2.100,00	1.405,99	66,95		8.200,00
Alte cheltuieli - total din care:	50	22.925,07	4.859,87	3.812,03	78,44	0,00	22.925,07
intretinere ceasuri publice		39,50	9,87	9,78	99,09		39,50
Reparatii curente(fond imobiliar)		1.500,00	350,00	193,47	55,28		1.500,00
prestari servicii SGU Pl.		21.385,57	4.500,00	3.608,78	80,20		21.385,57
suma reprezentand diferenta dintre sursa de finantare si nivelul maxim al cheltuielilor de personal		1.104,00	0,00	0,00	0,00		1.104,00
Transferuri catre Serviciul Public Finante Locale	51	9.277,00	2.756,00	2.150,00	78,01		9.277,00
<b>PROTECTIA MEDIULUI</b>	<b>7402</b>	<b>28.225,00</b>	<b>6.430,00</b>	<b>4.202,33</b>	<b>65,36</b>	<b>0,00</b>	<b>28.225,00</b>
Bunuri si servicii -total din care:	20	28.225,00	6.430,00	4.202,33	65,36	0,00	28.225,00
Salubritate		26.500,00	5.800,00	3.689,56	63,61		26.500,00
apa meteo		1.725,00	630,00	512,77	81,39		1.725,00
<b>TRANSPORTURI</b>	<b>8402</b>	<b>90.166,00</b>	<b>19.560,25</b>	<b>14.740,79</b>	<b>75,36</b>	<b>0,00</b>	<b>90.166,00</b>
Bunuri si servicii - din care:	20	31.608,00	5.160,25	341,51	6,62	0,00	31.608,00
reparatii curente strazi		26.250,00	3.000,00	0,00	0,00		26.250,00
serv monitorizare trafic		5.358,00	2.160,25	341,51	15,81		5.358,00



DENUMIREA INDICATORILOR	COD	Prevederi conform HCL 104/27.03.2015	Prevederi trim.I	Realizari 31.03.2015	Procent de realizare (%)	Influenta (+/-)	Propuneri rectificare
Subventii/granturi (S.C. Transport Calatori Express S.A.)	40	58.558,00	14.400,00	14.399,28	100,00		58.558,00
<b>SECTIUNEA DE DEZVOLTARE</b>		<b>379.663,18</b>	<b>75.136,99</b>	<b>25.022,06</b>	<b>33,30</b>	<b>50,00</b>	<b>379.713,18</b>
<b>AUTORITATI PUBLICE SI ACTIUNI EXTERNE</b>	<b>5102</b>	<b>621,70</b>	<b>166,51</b>	<b>46,31</b>	<b>27,81</b>	<b>0,00</b>	<b>621,70</b>
Alte transferuri -Proiecte fonduri externe nerambursabile	55	221,70	46,51	39,31	84,52		221,70
Active nefinanciare	71	400,00	120,00	21,48	17,90		400,00
active nefinanciare finantate din restituiuri ani precedenti		14,48	14,48	0,00	0,00		14,48
Plati efectuate anii precedenti recuperate in anul curent	85	-14,48	-14,48	-14,48	100,00		-14,48
<b>ALTE SERVICII PUBLICE GENERALE</b>	<b>5402</b>	<b>1.407,94</b>	<b>330,87</b>	<b>311,16</b>	<b>94,04</b>	<b>0,00</b>	<b>1.407,94</b>
Proiecte cu finantari din fonduri externe nerambursabile postaderare	56	1.407,94	330,87	311,16	94,04		1.407,94
<b>ORDINE PUBLICA SI SIGURANTA NATIONALA</b>	<b>6102</b>	<b>50,00</b>	<b>0,00</b>	<b>0,00</b>	<b>0,00</b>	<b>0,00</b>	<b>50,00</b>
Active nefinanciare	71	50,00	0,00	0,00	0,00		50,00
<b>INVATAMANT</b>	<b>6502</b>	<b>10.591,67</b>	<b>3.225,81</b>	<b>448,19</b>	<b>13,89</b>	<b>50,00</b>	<b>10.641,67</b>
Proiecte cu finantari din fonduri externe nerambursabile postaderare	56	8.895,83	2.458,00	452,49	18,41		8.895,83
Active nefinanciare	71	1.695,84	776,72	4,61	0,59	50,00	1.745,84
active nefinanciare finantate din restituiuri an precedent		8,91	0,00	0,00	0,00		8,91
Plati efectuate anii precedenti recuperate in anul curent	85	-8,91	-8,91	-8,91	100,00		-8,91
<b>SANATATE</b>	<b>6602</b>	<b>3.776,00</b>	<b>1.040,00</b>	<b>127,48</b>	<b>12,26</b>	<b>0,00</b>	<b>3.776,00</b>
Active nefinanciare	71	3.776,00	1.040,00	127,48	12,26		3.776,00
<b>CULTURA, RECREERE SI RELIGIE</b>	<b>6702</b>	<b>76.671,57</b>	<b>15.947,80</b>	<b>6.528,30</b>	<b>40,94</b>	<b>0,00</b>	<b>76.671,57</b>
Proiecte cu finantari din fonduri externe nerambursabile postaderare	56	72.091,57	15.119,80	5.842,67	38,64		72.091,57
Active nefinanciare	71	4.580,00	828,00	685,63	82,81		4.580,00
<b>ASIGURARI SI ASISTENTA SOCIALA</b>	<b>6802</b>	<b>3.535,90</b>	<b>2.435,00</b>	<b>52,42</b>	<b>2,15</b>	<b>0,00</b>	<b>3.535,90</b>
Proiecte cu finantari din fonduri externe nerambursabile postaderare	56	3.143,90	2.200,00	0,00	0,00		3.143,90
Active nefinanciare	71	392,00	235,00	52,42	22,31		392,00



DENUMIREA INDICATORILOR	COD	Prevederi conform HCL 104/27.03.2015	Prevederi trim.I	Realizari 31.03.2015	Procent de realizare (%)	Influente (+/-)	Propuneri rectificare
<b>LOCUINTE, SERVICII SI DEZV. PUBLICA</b>	<b>7002</b>	<b>13.626,49</b>	<b>545,00</b>	<b>-1.420,22</b>	<b>-260,59</b>	<b>0,00</b>	<b>13.626,49</b>
Proiecte cu finantari din fonduri externe nerambursabile postaderare	56	7.935,51	45,00	0,00	0,00		7.935,51
Active nefinanciare	71	5.690,98	2.019,34	99,12	4,91		5.690,98
active nefinanciare finantate din restituiuri an precedent		1.519,34	0,00	0,00	0,00		1.519,34
Plati efectuate anii precedenti recuperate in anul curent	85	-1.519,34	-1.519,34	-1.519,34	100,00		-1.519,34
<b>PROTECTIA MEDIULUI</b>	<b>7402</b>	<b>4.971,00</b>	<b>100,00</b>	<b>-1.648,73</b>	<b>-1.648,73</b>	<b>0,00</b>	<b>4.971,00</b>
Proiecte cu finantari din fonduri externe nerambursabile postaderare	56	0,00	0,00	0,00	0,00		0,00
Active nefinanciare	71	4.971,00	2.727,04	978,31	35,87		4.971,00
active nefinanciare finantate din restituiuri an precedent		2.627,04	0,00	0,00	0,00		2.627,04
Plati efectuate anii precedenti recuperate in anul curent	85	-2.627,04	-2.627,04	-2.627,04	100,00		-2.627,04
<b>TRANSPORTURI</b>	<b>8402</b>	<b>264.410,91</b>	<b>51.346,00</b>	<b>20.577,15</b>	<b>40,08</b>	<b>0,00</b>	<b>264.410,91</b>
Proiecte cu finantari din fonduri externe nerambursabile postaderare	56	210.853,90	42.497,17	15.898,83	37,41		210.853,90
Active nefinanciare	71	31.242,01	5.850,00	4.679,49	79,99		31.242,01
Reparatii capitale aferente activelor fixe		22.315,00	3.000,00	0,00	0,00		22.315,00
active nefinanciare finantate din restituiuri an precedent		1,17	0,00	0,00	0,00		1,17
Plati efectuate anii precedenti recuperate in anul curent	85	-1,17	-1,17	-1,17	100,00		-1,17



**INCASARI IN CONTUL 21A370100 - Donatii si sponsorizari  
IN ANUL 2015**

	DENUMIRE CONTRIBUABIL	COD FISCAL / CNP	DATA EXTRAS	DOC INCASARE		DATA PLATII	SI:	0,00	C
				TIP	NUMAR				
	SCOALA GIMNAZIALA SFANTA VINERI	29170984	08-01-2015	OP	3	08-01-2015		382.584,72	
						Rulaj cumulat:		<b>382.584,72</b>	
2	SC SCOALA SFANTUL VASILE	29164800	17-03-2015	OP	2	13-03-2015		488.268,00	
						Rulaj cumulat:		<b>870.852,72</b>	
3	INP A.S.S.C	2843566	09-04-2015	OP	10000030	09-04-2015		1.000,00	
						Rulaj cumulat:		<b>871.852,72</b>	
						SF:		<b>871.852,72</b>	C

DIRECȚIA RELAȚII INTERNAȚIONALE  
Compartimentul Organizare Evenimente  
Nr. 39 / 15.04.2015

Aprobat,  
Iulian Liviu Teodorescu  
Viceprimar cu atribuții de Primar

*Iulian Liviu Teodorescu* 17.04.2015

### NOTĂ DE FUNDAMENTARE

La finalul lunii mai, Primăria Municipiului Ploiești va organiza o nouă ediție a Zilelor Orașului Ploiești, în cadrul căreia orchestra Filarmonicii “Paul Constantinescu” din Ploiești și formația “Pasărea Rock”, condusă de reputatul Ovidiu Lipan Țândărică, vor prezenta un spectacol de gală. Pentru reușita acestui spectacol este necesară plata serviciilor de transport, cazare, masă, prestație, etc. a staff-ului formației “Pasărea Rock”.

În perioada 30 mai – 1 iunie a.c., se va desfășura a doua ediție a Festivalului “Ploiești – Magie, Feerie și Povești” - Spectacole de Stradă pentru Copii și Tineret. Evenimentul va cuprinde spectacole de teatru pentru copii și tineret, spectacole de magie, statui vivante, paradă, dans medieval, jonglerii, artiști pe picioroange, workshopuri, tombolă, diverse concursuri, ateliere scenografice și multe alte momente de bucurie, bună dispoziție, pentru publicul tânăr.

Astfel, propunem rectificarea bugetului după cum urmează:

- alocarea sumei de 50.000 lei de la poziția 13 – “Activități în perioada verii”, capitolul 67.02, pentru a doua ediție a Festivalului “Ploiești – Magie, Feerie și Povești” - Spectacole de Stradă pentru Copii și Tineret;
- alocarea sumei de 50.000 lei de la poziția 10 – “Zilele Orașului Ploiești”, capitolul 67.02, pentru Filarmonica “Paul Constantinescu”.

În acest sens, anexăm bugetul pe 2015 rectificat.

Director,  
Milena Perpelea

*Milena Perpelea*

Șef Serviciu,  
Daniela Constantin

*Daniela Constantin*

Cont 67.02.20

BUGET PE ANUL 2015 - RECTIFICARE APRILIE

*17-06-2015*

Nr. crt.	DENUMIRE EVENIMENT	DATA (PERIOADA)	JUSTIFICARE	PREVEDERE CF. HCL 47/12.02.2015	INFL. +/-	PREVEDERE CF. RECTIFICĂRII BUGETARE
1	Trim. I	Ziua națională a culturii	15 ian.	Bugetul reprezinta cheltuieli diferite activitati pentru marcarea Zilei Culturii.	0	0
2	Trim. I	Festivalul Mărțișorului	23 febr.-10 martie	Premii oferite de primărie	2,000	2,000
3	Trim. I	Festivalul Internațional de Poezie "Nichita Stănescu", ed. a XXVII-a	29 - 31 martie	Manifestare complexă, cu caracter literar-artistic; Premii concurs național liceal "Lecții cu Nichita" (CN Nichita Stănescu); Premiile Festivalului (Marele Premiu pentru Poezie și Premiul pentru Opera Omnia); Bursa Nichita Stănescu; Premii concurs național "Dreptul la timp" (CN I.L. Caragiale); Prestație artistică spectacol; Cheltuieli neprevăzute	35,000	35,000
4	Trim. I	Olimpiada nationala a firmelor de exercitiu	aprilie	Concurs national la care vor participa liceele si colegiile de profil economic din tara. Banii alocati vor asigura premiile oferite de Primaria Ploiesti	5,000	5,000
5	Trim. I	Festivalul national al teatrelor de revista pentru copii	3-5 aprilie	Premii oferite câștigătorilor.	2,000	2,000
6	Trim. II	Concurs inter-regional "Științe și tehnologii" Parteneriat cu Colegiul Tehnic "Elie Radu"	9 aprilie	Premii oferite câștigătorilor.	5,000	5,000
7	Trim. II	Săptămâna de Excelență pentru Elevi	Prima jumătate a lunii mai	Premierea elevilor câștigători ai olimpiadelor la nivel național, dar și ai profesorilor care i-au pregătit, organizate sub egida Ministerului	50,000	50,000
8	Trim. II	"Zilele Dreptului Internațional Umanitar"	14 mai	Premii oferite participanților de către primărie	3,000	3,000



9	Trim. II și IV	Sărbătorile de primăvară/toamnă ale filialei Uniunii Artiștilor Plastici	lunile mai și noiembrie	Banii reprezintă premiarea celei mai bune lucrări a unui artist plastic, membru al Uniunii Artiștilor Plastici din România. Lucrarea premiată este donată de către acesta, Primăriei. Achiziționare tablouri realizate de membrii UAP.	35,000		35,000
10	Trim. II și III	Zilele Orașului Ploiești	mai – iunie	Bugetul reprezintă: Cazare și masă oaspeți; Concerte muzică populară, teatru de revistă; Spectacole artificii; Concursuri (premiu în bani și obiecte) etc.; Cheltuieli neprevăzute	315,000	-50,000	265,000
11	Trim. II	Festivalul "Ploiești - Magie, Feerie și Povești" - Spectacole de Stradă pentru Copii și Tineri	30 mai - 1 iunie	Spectacole de teatru pentru copii și tineret, spectacole de magie, statui vivante, paradă, dans medieval, jonglerii, artiști pe picioroange, workshopuri, expoziții stradale, tombolă, diverse concursuri, premii sub formă de dulciuri și alte produse, ateliere scenografice, etc.	0	50,000	50,000
12	Trim. II	Copilăria inundă bătrânul bulevard	1 iunie	Bugetul reprezintă: confecționare tricouri, stegulețe, baloane, dulciuri oferite celor aproximativ 300 de copii participanți, etc.	10,000		10,000
13	Trim. III	Activități în perioada verii	15 iunie - 5 septembrie	Spectacole organizate la scenele din oraș, jocuri gonflabile, acțiuni neprevăzute.	150,000	-50,000	100,000
14	Trim. III	Festivalul interetnic din România	26 – 28 sept.	Cazare participanți, mese festive, organizare spectacole, cheltuieli neprevăzute, etc.	50,000		50,000
15	Trim. IV	Ziua Internațională a Persoanelor Vârstnice, Revelionul Pensionarilor, premiarea centenarilor	1 octombrie și pe parcursul anului	Bugetul reprezintă: Spectacol organizat de 1 oct.; 2 mese festive cu ocazia Zilei Internaționale a Persoanelor Vârstnice și Revelionul Pensionarilor; Premii pt. cuplurile care au împlinit 50 ani căsătorie și centenari; Alte acțiuni organizate pentru	150,000		150,000
16	Trim. IV	Ziua Internațională a Profesorului (a Educației)	5 octombrie	Desemnarea Elevului și Profesorului Anului, premiarea acestora.	10,000		10,000
17	Trim. IV	Cine suntem? Rromii ...	6 decembrie	Bugetul reprezintă achiziționarea de cadouri pentru copiii rromi, participanți la manifestarea interetnică.	3,000		3,000
18	Trim. IV	Sărbătorile de Iarnă	1 – 31 decembrie	Bugetul reprezintă: Concerte susținute în perioada 1 Decembrie – 31 Decembrie și de Revelion; Cadouri pentru colindători și pentru Case de Copii; Amenajare parc distracții pentru copii; Amenajare Casața lui Moș Crăciun; Alte acțiuni neprevăzute	300,000		300,000

19	Trim. IV	Bienala Internațională "Iosif Iser"	noiembrie	Premierea lucrării câștigătoare	2,500		2,500
20	Trim. IV	O viață fără riscuri" – proiect "Toma Socolescu"	noiembrie		3,000		3,000
21	Trim. IV	Peștera din sufletul copilului... »	17-21 decembrie	Premii pentru elevii – expozanți (Liceul de Artă "Carmen Sylva")	3,000		3,000
22	Trim. IV	Concurs Paul Constantinescu	20 decembrie	Premierea câștigătorilor Concursului național de interpretare a muzicii clasice "Paul Constantinescu", ediția a XVII-a; alte activități care să marcheze 51 de ani de la moartea compozitorului (medalii omagiale, editare cărți)	5,000		5,000
23	Trim. I-1.500; Trim. II-12.000; Trim. III-11.500	Activități sportive	Pe parcursul anului	Gale de premiere (premii în bani și obiecte, etc.)	25,000		25,000
24	Trim. III	Club AES (Asociația de Educație Socială) debate	Neprecizată încă	Bugetul reprezintă taxa participare dezbateri și trainer competiții naționale	10,000		10,000
25	Trim. IV	Club ARGO - debate	Neprecizată încă	Bugetul reprezintă taxa participare dezbateri și trainer competiții internaționale	10,000		10,000
26	Pe parcursul anului	Cerc de lectură și creație "Nicolae Boaru" (CN Nichita Stănescu)	Pe parcursul anului școlar		1,500		1,500
27	Pe parcursul anului	"Voluntar în școala mea" – proiect CN I.L. Caragiale	Pe parcursul anului școlar		1,500		1,500
28	Pe parcursul anului	Un pasaport european: costumul popular – proiect Sc. Sf. Vineri	Pe parcursul anului școlar		2,000		2,000
29	Pe parcursul anului	"F.O.C. – Flăcările omorârii copii"- ISU Prahova	Pe parcursul anului școlar	Premii oferite participanților de către primărie	2,000		2,000
30	Pe parcursul anului	"Marea Carte a Ploieștiului" - vol. II	Pe parcursul anului școlar	Suma reprezintă costuri de editare	70,000		70,000

31	Pe parcursul	Centrul Județean de Excelență Prahova			3,000		3,000
32	<b>TOTAL</b>				<b>1,263,500</b>		<b>1,213,500</b>



**TOTAL COMPARTIMENT: 1.213.500 LEI**

**Milena Perpelea**


**Director**

**Daniela Constantin**

**Șef Serviciu**

## Contul de executie al bugetului local

la data de: 31-MAR-15




Sursa de finantare Integral de la buget

2844855 MUNICIPIUL PLOIESTI

An: 2015 Trezorerie Mun. Ploiesti

Venituri/Cheltuieli	Cod	Credite	Incasari/Plati	Disponibil
<b>Veniturile bugetelor locale</b>		<b>.00</b>	<b>170,498,079.00</b>	<b>.00</b>
Impozit pe venit	030000	.00	866,539.00	.00
Impozitul pe veniturile din tr	031800	.00	866,539.00	.00
Cote si sume defalcate din imp	040000	.00	47,217,410.68	.00
Cote defalcate din impozitul p	040100	.00	45,098,764.54	.00
Sume alocate din cotele defalc	040400	.00	2,118,646.14	.00
Alte impozite pe venit, profit	050000	.00	493,549.02	.00
Alte impozite pe venit, profit	055000	.00	493,549.02	.00
Impozite si taxe pe proprietate	070000	.00	44,110,637.26	.00
Impozit si taxa pe cladiri	070100	.00	38,344,933.38	.00
Impozit pe cladiri de la perso	070101	.00	9,601,227.00	.00
Impozit si taxa pe cladiri de	070102	.00	28,743,706.38	.00
Impozit si taxa pe teren	070200	.00	5,279,291.65	.00
Impozit pe terenuri de la pers	070201	.00	1,920,327.61	.00
Impozit si taxa pe teren de la	070202	.00	3,353,770.04	.00
Impozit pe terenul din extravi	070203	.00	5,194.00	.00
Taxe judiciare de timbru si al	070300	.00	484,412.23	.00
Alte impozite si taxe pe prop	075000	.00	2,000.00	.00
Sume defalcate din TVA ( se sc	110000	.00	37,800,000.00	.00
Sume defalcate din taxa pe val	110200	.00	37,800,000.00	.00
Alte impozite si taxe generale	120000	.00	141,451.58	.00
Taxe hoteliere	120700	.00	141,451.58	.00
Taxe pe servicii specifice	150000	.00	21,765.85	.00
Impozit pe spectacole	150100	.00	21,765.85	.00
Taxe pe utilizarea bunurilor,	160000	.00	8,241,773.04	.00
Impozit pe mijloacele de tran	160200	.00	7,934,556.36	.00
Impozit pe mijloacele de trans	160201	.00	4,534,107.05	.00
Impozit pe mijloacele de trans	160202	.00	3,400,449.31	.00
Taxe si tarife pentru eliberar	160300	.00	286,817.78	.00
Alte taxe pe utilizarea bunuri	165000	.00	20,398.90	.00
Venituri din proprietate	300000	.00	2,912,987.16	.00
Venituri din concesiuni si inc	300500	.00	2,701,604.16	.00
Alte venituri din concesiuni s	300530	.00	2,701,604.16	.00
Alte venituri din proprietate	305000	.00	211,383.00	.00
Venituri din prestari de servi	330000	.00	858,086.70	.00
Venituri din prestari de servi	330800	.00	849,800.00	.00
Contributia persoanelor benef	331200	.00	7,505.00	.00
Venituri din recuperarea chelt	332800	.00	781.70	.00
Venituri din taxe administrati	340000	.00	355,580.74	.00
Taxe extrajudiciare de timbru	340200	.00	345,580.74	.00
Alte venituri din taxe adminis	345000	.00	10,000.00	.00
Amenzi, penalitati si confisca	350000	.00	1,636,284.29	.00
Venituri din amenzi si alte sa	350100	.00	1,916,096.29	.00
Venituri din amenzi si alte sa	350102	.00	1,916,096.29	.00



## Contul de executie al bugetului local

la data de: 31-MAR-15

Sursa de finantare Integral de la buget

**2844855 MUNICIPIUL PLOIESTI**

An : 2015 Trezorerie Mun. Ploiesti

Venituri/Cheltuieli	Cod	Credite	Incasari/Plati	Disponibil
Incasari din valorificarea bun	350300	.00	- 283,003.00	.00
Alte amenzi, penalitati si con	355000	.00	3,191.00	.00
Diverse venituri	360000	.00	263,920.19	.00
Venituri din aplicarea prescri	360100	.00	1,074.00	.00
Taxe speciale	360600	.00	12,020.34	.00
Venituri din ajutoare de stat	361100	.00	15,688.42	.00
Alte venituri	365000	.00	235,137.43	.00
Transferuri voluntare, altele	370000	.00	870,852.72	.00
Donatii si sponsorizari	370100	.00	870,852.72	.00
Varsaminte din sectiunea de fu	370300	.00	- 5,050,000.00	.00
Varsaminte din sectiunea de fu	370400	.00	5,050,000.00	.00
Venituri din valorificarea uno	390000	.00	34,691.38	.00
Venituri din valorificarea uno	390100	.00	34,108.17	.00
Venituri din vanzarea locuinte	390300	.00	583.21	.00
Incasari din rambursarea impru	400000	.00	21,741,335.53	.00
Sume primite in cadrul mecanis	401600	.00	21,741,335.53	.00
Subventii de la bugetul de sta	420000	.00	1,008,362.82	.00
Finantarea actiunilor privind	421000	.00	1,488.78	.00
Subventii de la bugetul de sta	422000	.00	988,280.04	.00
Subventii pentru acordarea aju	423400	.00	1,594.00	.00
Subventii din bugetul de stat	424100	.00	17,000.00	.00
Sume primite de la UE/alti don	450000	.00	1,922,851.04	.00
Fondul European de Dezvoltare	450100	.00	1,878,840.32	.00
Sume primite in contul platilo	450102	.00	1,878,840.32	.00
Fondul Social European	450200	.00	44,010.72	.00
Sume primite in contul platilo	450202	.00	44,010.72	.00
<b>Cheltuielile bugetelor locale</b>		<b>202,262,430.00</b>	<b>125,967,747.60</b>	<b>76,294,682.40</b>
Autoritati publice si actiuni	510000	4,953,760.00	3,939,339.71	1,014,420.29
TITLUL I CHELTUIELI DE PERSON	510000100000	2,278,000.00	2,205,800.00	72,200.00
TITLUL II BUNURI SI SERVICII	510000200000	2,249,250.00	1,576,818.89	672,431.11
TITLUL VII ALTE TRANSFERURI	510000550000	46,510.00	39,306.53	7,203.47
TITLUL IX ASISTENTA SOCIALA	510000570000	85,000.00	65,000.00	20,000.00
TITLUL XI ALTE CHELTUIELI	510000590000	175,000.00	51,231.48	123,768.52
TITLUL XIII ACTIVE NEFINANCIAR	510000710000	120,000.00	21,478.41	98,521.59
TITLUL XIX PLATI EFECTUATE I	510000850000	.00	- 20,295.60	.00
Alte servicii publice generale	540000	6,877,250.00	6,552,287.74	324,962.26
TITLUL VI TRANSFERURI INTRE UN	540000510000	546,380.00	270,000.00	276,380.00
Titlul VIII PROIECTE CU FINANT	540000560000	330,870.00	311,156.98	19,713.02
TITLUL XVII RAMBURSARI DE CRED	540000810000	6,000,000.00	5,971,130.76	28,869.24
Tranzactii privind datoria pub	550000	2,415,000.00	2,044,398.17	370,601.83
TITLUL II BUNURI SI SERVICII	550000200000	65,000.00	53,600.00	11,400.00
TITLUL III DOBANZI	550000300000	2,350,000.00	1,990,798.17	359,201.83
Ordine publica si siguranta na	610000	2,501,750.00	1,792,980.27	708,769.73
TITLUL II BUNURI SI SERVICII	610000200000	8,750.00	2,980.27	5,769.73



## Contul de executie al bugetului local

la data de: 31-MAR-15

Sursa de finantare Integral de la buget

**2844855 MUNICIPIUL PLOIESTI**

An : 2015 Trezorerie Mun. Ploiesti

Venituri/Cheltuieli	Cod	Credite	Incasari/Plati	Disponibil
TITLUL VI TRANSFERURI INTRE UN	610000510000	2,493,000.00	1,790,000.00	703,000.00
Invatamant	650000	46,224,780.00	40,641,405.46	5,583,374.54
TITLUL I CHELTUIELI DE PERSON	650000100000	35,130,360.00	34,622,519.58	507,840.42
TITLUL II BUNURI SI SERVICII	650000200000	7,674,400.00	5,366,832.58	2,307,567.42
TITLUL VI TRANSFERURI INTRE UN	650000510000	151,000.00	126,000.00	25,000.00
Titlul VIII PROIECTE CU FINANT	650000560000	2,458,000.00	452,488.20	2,005,511.80
TITLUL IX ASISTENTA SOCIALA	650000570000	123,090.00	9,017.28	114,072.72
TITLUL XI ALTE CHELTUIELI	650000590000	367,930.00	94,614.00	273,316.00
TITLUL XIII ACTIVE NEFINANCIAR	650000710000	320,000.00	4,614.82	315,385.18
TITLUL XIX PLATI EFECTUATE I	650000850000	.00	34,681.00	.00
Sanatate	660000	8,826,000.00	1,415,501.58	7,410,498.42
TITLUL I CHELTUIELI DE PERSON	660000100000	931,000.00	836,568.00	94,432.00
TITLUL II BUNURI SI SERVICII	660000200000	140,000.00	40,975.65	99,024.35
TITLUL VI TRANSFERURI INTRE UN	660000510000	6,700,000.00	398,000.00	6,302,000.00
TITLUL IX ASISTENTA SOCIALA	660000570000	15,000.00	12,473.60	2,526.40
TITLUL XIII ACTIVE NEFINANCIAR	660000710000	1,040,000.00	127,484.33	912,515.67
Cultura, recreere si religie	670000	27,653,400.00	14,923,977.85	12,729,422.15
TITLUL II BUNURI SI SERVICII	670000200000	1,300,000.00	1,070,115.02	229,884.98
TITLUL VI TRANSFERURI INTRE UN	670000510000	9,433,600.00	7,328,540.00	2,105,060.00
Titlul VIII PROIECTE CU FINANT	670000560000	15,119,800.00	5,842,666.08	9,277,133.92
TITLUL XIII ACTIVE NEFINANCIAR	670000710000	1,800,000.00	685,626.75	1,114,373.25
TITLUL XIX PLATI EFECTUATE I	670000850000	.00	2,970.00	.00
Asigurari si asistenta sociala	680000	13,962,200.00	10,838,496.17	3,123,703.83
TITLUL I CHELTUIELI DE PERSON	680000100000	2,919,500.00	2,766,630.00	152,870.00
TITLUL II BUNURI SI SERVICII	680000200000	2,057,700.00	1,603,258.66	454,441.34
Titlul VIII PROIECTE CU FINANT	680000560000	2,200,000.00	.00	2,200,000.00
TITLUL IX ASISTENTA SOCIALA	680000570000	6,550,000.00	6,417,661.79	132,338.21
TITLUL XIII ACTIVE NEFINANCIAR	680000710000	235,000.00	52,415.72	182,584.28
TITLUL XIX PLATI EFECTUATE I	680000850000	.00	1,470.00	.00
Locuinte, servicii si dezvoltata	700000	10,760,870.00	5,947,808.56	4,813,061.44
TITLUL II BUNURI SI SERVICII	700000200000	6,959,870.00	5,218,024.22	1,741,845.78
TITLUL VI TRANSFERURI INTRE UN	700000510000	2,756,000.00	2,150,000.00	606,000.00
Titlul VIII PROIECTE CU FINANT	700000560000	45,000.00	.00	45,000.00
TITLUL XIII ACTIVE NEFINANCIAR	700000710000	1,000,000.00	99,124.34	900,875.66
TITLUL XIX PLATI EFECTUATE I	700000850000	.00	1,519,340.00	.00
Protectia mediului	740000	7,530,000.00	2,553,602.71	4,976,397.29
TITLUL II BUNURI SI SERVICII	740000200000	6,430,000.00	4,202,331.87	2,227,668.13
TITLUL XIII ACTIVE NEFINANCIAR	740000710000	1,100,000.00	978,310.84	121,689.16
TITLUL XIX PLATI EFECTUATE I	740000850000	.00	2,627,040.00	.00
Transporturi	840000	70,557,420.00	35,317,949.38	35,239,470.62
TITLUL II BUNURI SI SERVICII	840000200000	5,160,250.00	341,509.31	4,818,740.69
TITLUL IV SUBVENTII	840000400000	14,400,000.00	14,399,285.00	715.00
Titlul VIII PROIECTE CU FINANT	840000560000	42,497,170.00	15,898,832.72	26,598,337.28
TITLUL XIII ACTIVE NEFINANCIAR	840000710000	8,500,000.00	4,679,492.35	3,820,507.65

Editat la data de:



### Contul de executie al bugetului local

la data de: 31-MAR-15

Sursa de finantare Integral de la buget  
2844855 MUNICIPIUL PLOIESTI

An: 2015 Trezorerie Mun. Ploiesti

Venituri/Cheltuieli	Cod	Credite	Incasari/Plati	Disponibil
TITLUL XIX PLATI EFECTUATE I	840000850000	.00	- 1,170.00	.00
<b>EXCEDENT/DEFICIT</b>		<b>.00</b>	<b>44,530,331.40</b>	<b>.00</b>

Intocmit ,

Sef serviciu ,

## Contul de executie al bugetului local-functionare


la data de: 31-MAR-15

Sursa de finantare Integral de la buget

2844855 MUNICIPIUL PLOIESTI

An : 2015 Trezorerie Mun. Ploiesti

Venituri/Cheptuleli	Cod	Credite	Incasari/Plati	Disponibil
<b>Veniturile bugetelor locale</b>		<b>.00</b>	<b>140,759,432.23</b>	<b>.00</b>
Impozit pe venit	030000	.00	866,539.00	.00
Impozitul pe veniturile din tr	031800	.00	866,539.00	.00
Cote si sume defalcate din imp	040000	.00	47,217,410.68	.00
Cote defalcate din impozitul p	040100	.00	45,098,764.54	.00
Sume alocate din cotele defalc	040400	.00	2,118,646.14	.00
Alte impozite pe venit, profit	050000	.00	493,549.02	.00
Alte impozite pe venit, profit	055000	.00	493,549.02	.00
Impozite si taxe pe proprietate	070000	.00	44,110,637.26	.00
Impozit si taxa pe cladiri	070100	.00	38,344,933.38	.00
Impozit pe cladiri de la perso	070101	.00	9,601,227.00	.00
Impozit si taxa pe cladiri de	070102	.00	28,743,706.38	.00
Impozit si taxa pe teren	070200	.00	5,279,291.65	.00
Impozit pe terenuri de la pers	070201	.00	1,920,327.61	.00
Impozit si taxa pe teren de la	070202	.00	3,353,770.04	.00
Impozit pe terenul din extravi	070203	.00	5,194.00	.00
Taxe judiciare de timbru si al	070300	.00	484,412.23	.00
Alte impozite si taxe pe prop	075000	.00	2,000.00	.00
Sume defalcate din TVA ( se sc	110000	.00	37,800,000.00	.00
Sume defalcate din taxa pe val	110200	.00	37,800,000.00	.00
Alte impozite si taxe generale	120000	.00	141,451.58	.00
Taxe hoteliere	120700	.00	141,451.58	.00
Taxe pe servicii specifice	150000	.00	21,765.85	.00
Impozit pe spectacole	150100	.00	21,765.85	.00
Taxe pe utilizarea bunurilor,	160000	.00	8,241,773.04	.00
Impozit pe mijloacele de tran	160200	.00	7,934,556.36	.00
Impozit pe mijloacele de trans	160201	.00	4,534,107.05	.00
Impozit pe mijloacele de trans	160202	.00	3,400,449.31	.00
Taxe si tarife pentru eliberar	160300	.00	286,817.78	.00
Alte taxe pe utilizarea bunuri	165000	.00	20,398.90	.00
Venituri din proprietate	300000	.00	2,912,987.16	.00
Venituri din concesiuni si inc	300500	.00	2,701,604.16	.00
Alte venituri din concesiuni s	300530	.00	2,701,604.16	.00
Alte venituri din proprietate	305000	.00	211,383.00	.00
Venituri din prestari de servi	330000	.00	858,086.70	.00
Venituri din prestari de servi	330800	.00	849,800.00	.00
Contributia persoanelor benef	331200	.00	7,505.00	.00
Venituri din recuperarea chelt	332800	.00	781.70	.00
Venituri din taxe administrati	340000	.00	355,580.74	.00
Taxe extrajudiciare de timbru	340200	.00	345,580.74	.00
Alte venituri din taxe adminis	345000	.00	10,000.00	.00
Amenzi, penalitati si confisca	350000	.00	1,636,284.29	.00
Venituri din amenzi si alte sa	350100	.00	1,916,096.29	.00
Venituri din amenzi si alte sa	350102	.00	1,916,096.29	.00





## Contul de executie al bugetului local-functionare

la data de: 31-MAR-15



Sursa de finantare Integral de la buget

2844855 MUNICIPIUL PLOIESTI

An : 2015 Trezorerie Mun. Ploiesti

Venituri/Cheltuieli	Cod	Credite	Incasari/Plati	Disponibil
Incasari din valorificarea bun	350300	.00	- 283,003.00	.00
Alte amenzi, penalitati si con	355000	.00	3,191.00	.00
Diverse venituri	360000	.00	263,920.19	.00
Venituri din aplicarea prescri	360100	.00	1,074.00	.00
Taxe speciale	360600	.00	12,020.34	.00
Venituri din ajutoare de stat	361100	.00	15,688.42	.00
Alte venituri	365000	.00	235,137.43	.00
Transferuri voluntare, altele	370000	.00	- 4,179,147.28	.00
Donatii si sponsorizari	370100	.00	870,852.72	.00
Varsaminte din sectiunea de fu	370300	.00	- 5,050,000.00	.00
Subventii de la bugetul de sta	420000	.00	18,594.00	.00
Subventii pentru acordarea aju	423400	.00	1,594.00	.00
Subventii din bugetul de stat	424100	.00	17,000.00	.00
<b>Cheltuielile bugetelor locale</b>		<b>125,450,080.00</b>	<b>100,945,689.53</b>	<b>24,504,390.47</b>
Autoritati publice si actiuni	510000	4,787,250.00	3,893,034.77	894,215.23
TITLUL I CHELTUIELI DE PERSON	510000100000	2,278,000.00	2,205,800.00	72,200.00
TITLUL II BUNURI SI SERVICII	510000200000	2,249,250.00	1,576,818.89	672,431.11
TITLUL IX ASISTENTA SOCIALA	510000570000	85,000.00	65,000.00	20,000.00
TITLUL XI ALTE CHELTUIELI	510000590000	175,000.00	51,231.48	123,768.52
TITLUL XIX PLATI EFECTUATE I	510000850000	.00	- 5,815.60	.00
Alte servicii publice generale	540000	6,546,380.00	6,241,130.76	305,249.24
TITLUL VI TRANSFERURI INTRE UN	540000510000	546,380.00	270,000.00	276,380.00
TITLUL XVII RAMBURSARI DE CRED	540000810000	6,000,000.00	5,971,130.76	28,869.24
Tranzactii privind datoria pub	550000	2,415,000.00	2,044,398.17	370,601.83
TITLUL II BUNURI SI SERVICII	550000200000	65,000.00	53,600.00	11,400.00
TITLUL III DOBANZI	550000300000	2,350,000.00	1,990,798.17	359,201.83
Ordine publica si siguranta na	610000	2,501,750.00	1,792,980.27	708,769.73
TITLUL II BUNURI SI SERVICII	610000200000	8,750.00	2,980.27	5,769.73
TITLUL VI TRANSFERURI INTRE UN	610000510000	2,493,000.00	1,790,000.00	703,000.00
Invatamant	650000	43,446,780.00	40,193,212.44	3,253,567.56
TITLUL I CHELTUIELI DE PERSON	650000100000	35,130,360.00	34,622,519.58	507,840.42
TITLUL II BUNURI SI SERVICII	650000200000	7,674,400.00	5,366,832.58	2,307,567.42
TITLUL VI TRANSFERURI INTRE UN	650000510000	151,000.00	126,000.00	25,000.00
TITLUL IX ASISTENTA SOCIALA	650000570000	123,090.00	9,017.28	114,072.72
TITLUL XI ALTE CHELTUIELI	650000590000	367,930.00	94,614.00	273,316.00
TITLUL XIX PLATI EFECTUATE I	650000850000	.00	- 25,771.00	.00
Sanatate	660000	7,786,000.00	1,288,017.25	6,497,982.75
TITLUL I CHELTUIELI DE PERSON	660000100000	931,000.00	836,568.00	94,432.00
TITLUL II BUNURI SI SERVICII	660000200000	140,000.00	40,975.65	99,024.35
TITLUL VI TRANSFERURI INTRE UN	660000510000	6,700,000.00	398,000.00	6,302,000.00
TITLUL IX ASISTENTA SOCIALA	660000570000	15,000.00	12,473.60	2,526.40
Cultura, recreere si religie	670000	10,733,600.00	8,395,685.02	2,337,914.98
TITLUL II BUNURI SI SERVICII	670000200000	1,300,000.00	1,070,115.02	229,884.98
TITLUL VI TRANSFERURI INTRE UN	670000510000	9,433,600.00	7,328,540.00	2,105,060.00



**Contul de executie al bugetului local-functionare**

la data de: 31-MAR-15

Sursa de finantare Integral de la buget

**2844855 MUNICIPIUL PLOIESTI**

An : 2015 Trezorerie Mun. Ploiesti

Venituri/Cheltuieli	Cod	Credite	Incasari/Plati	Disponibil
TITLUL XIX PLATI EFECTUATE I	670000850000	.00	- 2,970.00	.00
Asigurari si asistenta sociala	680000	11,527,200.00	10,786,080.45	741,119.55
TITLUL I CHELTUIELI DE PERSON	680000100000	2,919,500.00	2,766,630.00	152,870.00
TITLUL II BUNURI SI SERVICII	680000200000	2,057,700.00	1,603,258.66	454,441.34
TITLUL IX ASISTENTA SOCIALA	680000570000	6,550,000.00	6,417,661.79	132,338.21
TITLUL XIX PLATI EFECTUATE I	680000850000	.00	- 1,470.00	.00
Locuinte, servicii si dezvolt	700000	9,715,870.00	7,368,024.22	2,347,845.78
TITLUL II BUNURI SI SERVICII	700000200000	6,959,870.00	5,218,024.22	1,741,845.78
TITLUL VI TRANSFERURI INTRE UN	700000510000	2,756,000.00	2,150,000.00	606,000.00
Protectia mediului	740000	6,430,000.00	4,202,331.87	2,227,668.13
TITLUL II BUNURI SI SERVICII	740000200000	6,430,000.00	4,202,331.87	2,227,668.13
Transporturi	840000	19,560,250.00	14,740,794.31	4,819,455.69
TITLUL II BUNURI SI SERVICII	840000200000	5,160,250.00	341,509.31	4,818,740.69
TITLUL IV SUBVENTII	840000400000	14,400,000.00	14,399,285.00	715.00
<b>EXCEDENT/DEFICIT</b>		<b>.00</b>	<b>39,813,742.70</b>	<b>.00</b>

Intocmit ,

Sef serviciu ,



## Contul de executie al bugetului local-dezvoltare

la data de: 31-MAR-15

Sursa de finantare Integral de la buget

**2844855 MUNICIPIUL PLOIESTI**

An : 2015 Trezorerie Mun. Ploiesti

Venituri/Cheltuieli	Cod	Credite	Incasari/Plati	Disponibil
<b>Veniturile bugetelor locale</b>		<b>.00</b>	<b>29,738,646.77</b>	<b>.00</b>
Transferuri voluntare, altele	370000	.00	5,050,000.00	.00
Varsaminte din sectiunea de fu	370400	.00	5,050,000.00	.00
Venituri din valorificarea uno	390000	.00	34,691.38	.00
Venituri din valorificarea uno	390100	.00	34,108.17	.00
Venituri din vanzarea locuinte	390300	.00	583.21	.00
Incasari din rambursarea impru	400000	.00	21,741,335.53	.00
Sume primite in cadrul mecanis	401600	.00	21,741,335.53	.00
Subventii de la bugetul de sta	420000	.00	989,768.82	.00
Finantarea actiunilor privind	421000	.00	1,488.78	.00
Subventii de la bugetul de sta	422000	.00	988,280.04	.00
Sume primite de la UE/alti don	450000	.00	1,922,851.04	.00
Fondul European de Dezvoltare	450100	.00	1,878,840.32	.00
Sume primite in contul platilo	450102	.00	1,878,840.32	.00
Fondul Social European	450200	.00	44,010.72	.00
Sume primite in contul platilo	450202	.00	44,010.72	.00
<b>Cheltuielile bugetelor locale</b>		<b>76,812,350.00</b>	<b>25,022,058.07</b>	<b>51,790,291.93</b>
Autoritati publice si actiuni	510000	166,510.00	46,304.94	120,205.06
TITLUL VII ALTE TRANSFERURI	510000550000	46,510.00	39,306.53	7,203.47
TITLUL XIII ACTIVE NEFINANCIAR	510000710000	120,000.00	21,478.41	98,521.59
TITLUL XIX PLATI EFECTUATE I	510000850000	.00	- 14,480.00	.00
Alte servicii publice generale	540000	330,870.00	311,156.98	19,713.02
Titlul VIII PROIECTE CU FINANT	540000560000	330,870.00	311,156.98	19,713.02
Invatamant	650000	2,778,000.00	448,193.02	2,329,806.98
Titlul VIII PROIECTE CU FINANT	650000560000	2,458,000.00	452,488.20	2,005,511.80
TITLUL XIII ACTIVE NEFINANCIAR	650000710000	320,000.00	4,614.82	315,385.18
TITLUL XIX PLATI EFECTUATE I	650000850000	.00	- 8,910.00	.00
Sanatate	660000	1,040,000.00	127,484.33	912,515.67
TITLUL XIII ACTIVE NEFINANCIAR	660000710000	1,040,000.00	127,484.33	912,515.67
Cultura, recreere si religie	670000	16,919,800.00	6,528,292.83	10,391,507.17
Titlul VIII PROIECTE CU FINANT	670000560000	15,119,800.00	5,842,666.08	9,277,133.92
TITLUL XIII ACTIVE NEFINANCIAR	670000710000	1,800,000.00	685,626.75	1,114,373.25
Asigurari si asistenta sociala	680000	2,435,000.00	52,415.72	2,382,584.28
Titlul VIII PROIECTE CU FINANT	680000560000	2,200,000.00	.00	2,200,000.00
TITLUL XIII ACTIVE NEFINANCIAR	680000710000	235,000.00	52,415.72	182,584.28
Locuinte, servicii si dezvolt	700000	1,045,000.00	- 1,420,215.66	2,465,215.66
Titlul VIII PROIECTE CU FINANT	700000560000	45,000.00	.00	45,000.00
TITLUL XIII ACTIVE NEFINANCIAR	700000710000	1,000,000.00	99,124.34	900,875.66
TITLUL XIX PLATI EFECTUATE I	700000850000	.00	- 1,519,340.00	.00
Protectia mediului	740000	1,100,000.00	- 1,648,729.16	2,748,729.16
TITLUL XIII ACTIVE NEFINANCIAR	740000710000	1,100,000.00	978,310.84	121,689.16
TITLUL XIX PLATI EFECTUATE I	740000850000	.00	- 2,627,040.00	.00
Transporturi	840000	50,997,170.00	20,577,155.07	30,420,014.93
Titlul VIII PROIECTE CU FINANT	840000560000	42,497,170.00	15,898,832.72	26,598,337.28



### Contul de executie al bugetului local-dezvoltare

la data de: 31-MAR-15

Sursa de finantare Integral de la buget

2844855 MUNICIPIUL PLOIESTI

An : 2015 Trezorerie Mun. Ploiesti

Venituri/Cheltuieli	Cod	Credite	Incasari/Plati	Disponibil
TITLUL XIII ACTIVE NEFINANCIAR	840000710000	8,500,000.00	4,679,492.35	3,820,507.65
TITLUL XIX PLATI EFECTUATE I	840000850000	.00	- 1,170.00	.00
<b>EXCEDENT/DEFICIT</b>		<b>.00</b>	<b>4,716,588.70</b>	<b>.00</b>

Intocmit ,

Sef serviciu ,



LISTA  
obiectivelor de investitii pe anul 2015  
Rectificare 2

mii lei

0	1	Valoare totala conform SF	finantate din:			Influente (+/-) buget local	Influente (+/-) buget stat	BUGET RECTIFICAT	OBSERVATII
			BUGET 2015	de la bugetul local	transfer bug. stat				
	<b>TOTAL CHELTUIELI</b>	278.402,68	52.597,83	52.597,83	0,00	0,00	0,00	52.597,83	
	<b>Cap.51.02.71.01</b>								
	<b>AUTORITATI PUBLICE</b>								
	<b>TOTAL</b>	400,00	400,00	400,00	0,00	0,00	0,00	400,00	
C	Alte cheltuieli de investitii	400,00	400,00	400,00	0,00	0,00	0,00	400,00	
1	<b>Dotari Informatica</b>	400,00	400,00	400,00	0,00	0,00	0,00	400,00	
	<b>Cap.61.02.71.01</b>								
	<b>ORDINE PUBLICA SI SIGURANTA NATIONALA</b>								
	<b>TOTAL</b>	50,00	50,00	50,00	0,00	0,00	0,00	50,00	
B	<b>Lucrari noi</b>	50,00	50,00	50,00	0,00	0,00	0,00	50,00	
1	Inbunatatirea sistemului de alarmare a populatiei in situatii de urgenta	50,00	50,00	50,00	0,00	0,00	0,00	50,00	
	<b>Cap.65.02.71.01</b>								
	<b>INVATAMANT</b>								
	<b>TOTAL</b>	1.413,58	1.695,84	1.695,84	0,00	0,00	0,00	1.695,84	
	din care:								
A	<b>Lucrari in continuare</b>	181,00	7,00	7,00	0,00	0,00	0,00	7,00	
1	Centrala termica - Gradinita nr. 9 „Nichita Stanescu”	63,00	2,00	2,00	0,00	0,00	0,00	2,00	
2	Centrala termica - Gradinita nr. 18 „Casuta cu povesti”	35,00	1,00	1,00	0,00	0,00	0,00	1,00	
3	Centrala termica - Gradinita nr.37 „Sfantul Stelian”	83,00	4,00	4,00	0,00	0,00	0,00	4,00	
B	<b>Lucrari noi</b>	1.232,58	782,58	782,58	0,00	0,00	0,00	782,58	
1	Centrala termica - Liceul Tehnologic de Transporturi	850,00	400,00	400,00	0,00	0,00	0,00	400,00	
2	Construire sala sport Scoala Gimnaziala Sf.Vineri (donatie TIMKEN)	382,58	382,58	382,58	0,00	0,00	0,00	382,58	
C	Alte cheltuieli de investitii	0,00	906,26	906,26	0,00	0,00	0,00	906,26	
1	Expertiza tehnica pentru securitate la incendiu (cerinta esentiala)- Gradinita nr. 44 „Crai Nou”	0,00	25,00	25,00	0,00	0,00	0,00	25,00	
2	Expertiza tehnica pentru securitate la incendiu (cerinta esentiala)- Gradinita nr. 28	0,00	25,00	25,00	0,00	0,00	0,00	25,00	
3	Documentatie intocmire cerere finantare si asistenta tehnica pentru obiectivul "Inlocuire tamplarie C. N. - "I. L. Caragiale"	0,00	60,00	60,00	0,00	0,00	0,00	60,00	



Nr. Nr.	DENUMIREA OBIECTIVELOR DE INVESTITII	Valoare totala conform SF	finantate din:			Influente (+/-) buget local	Influente (+/-) buget stat	BUGET RECTIFICAT	OBSERVATII
			BUGET 2015	de la bugetul local	transfer bug. stat				
1		2	3	4	5	6	7	8	9
	Documentatie intocmire cerere finantare si asistenta tehnica pentru obiectivul "Modernizare terenuri de sport la unitati de invatamant"	0,00	20,00	20,00	0,00	0,00	0,00	20,00	
	SF 19, demolare Gradinita nr.29, str.Postei, nr.36	0,00	25,00	25,00	0,00	0,00	0,00	25,00	
	SF 19, echipamente tehnice Gradinita nr.20	0,00	60,00	60,00	0,00	0,00	0,00	60,00	
7	Dotari- masini de gatit unitati de invatamant	0,00	200,00	200,00	0,00	0,00	0,00	200,00	
8	Dotari- achizitie pompa recirculare pentru centrala termica Colegiul Tehnic „Lazar Edeleanu"	0,00	15,00	15,00	0,00	0,00	0,00	15,00	
9	Dotari camere scoli	0,00	20,00	20,00	0,00	0,00	0,00	20,00	
10	Dotari invatamant (donatie TIMKEN) Scoala Gimnaziala Sf.Vasile	0,00	456,26	456,26	0,00	0,00	0,00	456,26	
	<b>Cap.66.02.71.01</b>								
	<b>SANATATE</b>								
	<b>TOTAL</b>	157.483,00	3.686,00	3.686,00	0,00	0,00	0,00	3.686,00	
A	<b>Lucrari in continuare</b>	157.483,00	3.500,00	3.500,00	0,00	0,00	0,00	3.500,00	
1	Consolidare si refunctionalizare Spital Municipal Ploiesti Etapa a II a	5.609,00	2.500,00	2.500,00	0,00	0,00	0,00	2.500,00	
2	Relocare Spital Pediatrie prin schimbare de functiune cladire Piata Eroilor, nr.1A	151.874,00	1.000,00	1.000,00	0,00	0,00	0,00	1.000,00	
C	<b>Alte cheltuieli de investitii</b>	0,00	186,00	186,00	0,00	0,00	0,00	186,00	
1	Asistenta tehnica -Consolidare si refunctionalizare Spital Municipal Ploiesti etapa II	0,00	44,00	44,00	0,00	0,00	0,00	44,00	
2	Consultanta in domeniul medical-Relocare Spital Pediatrie prin schimbare de functiune cladire Piata Eroilor, nr.1A	0,00	142,00	142,00	0,00	0,00	0,00	142,00	
	<b>Cap.67.02.71.01</b>								
	<b>CULTURA RECREERE SI RELIGIE</b>								
	<b>TOTAL</b>	10.761,00	4.580,00	4.580,00	0,00	0,00	0,00	4.580,00	
A	<b>Lucrari in continuare</b>	6.811,00	3.835,00	3.835,00	0,00	0,00	0,00	3.835,00	
1	Racordare la Sistemul Centralizat de Termoficare a imobilului din B-dul Independentei nr. 14	95,60	75,00	75,00	0,00	0,00	0,00	75,00	
2	Cladire si spatii adiacente stadion Ilie Oana Ploiesti	4.415,40	1.070,00	1.070,00	0,00	0,00	0,00	1.070,00	
3	Reamenajare prin extindere si supraetajare imobil Bdul.Independentei Nr.14	2.300,00	2.690,00	2.690,00	0,00	0,00	0,00	2.690,00	
B	<b>Lucrari noi</b>	3.950,00	540,00	540,00	0,00	0,00	0,00	540,00	
1	Dotari locuri de joaca	3.500,00	160,00	160,00	0,00	0,00	0,00	160,00	
2	Amenajare loc de joaca zona parc NORD (zona Cameliei-Mc Donald's) (proiectare+executie)	450,00	380,00	380,00	0,00	0,00	0,00	380,00	
C	<b>Alte cheltuieli de investitii</b>	0,00	205,00	205,00	0,00	0,00	0,00	205,00	
1	Servicii de consultanta in managementul proiectului-Reabilitare/Modernizarea hipodromului din Ploiesti-Centru Hipic si de Agreement.	0,00	124,00	124,00	0,00	0,00	0,00	124,00	



DENUMIREA OBIECTIVELOR DE INVESTITII	Valoare totala conform SF	finantate din:			Influente (+/-) buget local	Influente (+/-) buget stat	BUGET RECTIFICAT	OBSERVATII
		BUGET 2015	de la bugetul local	transfer bug. stat				
I	2	3	4	5	6	7	8	9
Supraveghere arheologica-Realizarea parcului municipal Vest, inclusiv a cailor de acces si arterelor edilitare specifice	0,00	46,00	46,00	0,00	0,00	0,00	46,00	
Actualizare documentatie Reamenajare prin extindere si supraetajare imobil Bdul Independentei Nr.14	0,00	15,00	15,00	0,00	0,00	0,00	15,00	
SF PT DE Amenajare Parc str. Andrei Muresanu	0,00	20,00	20,00	0,00	0,00	0,00	20,00	
<b>Cap.68.02.71.01</b>								
<b>ASISTENTA SOCIALA PENTRU FAMILIE SI COPII</b>								
<b>TOTAL</b>	<b>361,14</b>	<b>282,00</b>	<b>282,00</b>	<b>0,00</b>	<b>0,00</b>	<b>0,00</b>	<b>282,00</b>	
din care:								
<b>A Lucrari in continuare</b>	<b>261,14</b>	<b>182,00</b>	<b>182,00</b>	<b>0,00</b>	<b>0,00</b>	<b>0,00</b>	<b>182,00</b>	
1 Racordare la Sistemul Centralizat de Termoficare a caminului de batrani din str. Cosminele nr. 11A	261,14	182,00	182,00	0,00	0,00	0,00	182,00	
<b>B Lucrari noi</b>	<b>100,00</b>	<b>100,00</b>	<b>100,00</b>	<b>0,00</b>	<b>0,00</b>	<b>0,00</b>	<b>100,00</b>	
1 Alimentare cu energie electrica camin de batrani din str.Cosminele nr.11A (proiectare+executie)	100,00	100,00	100,00	0,00	0,00	0,00	100,00	
<b>Cap. 70.02 .71.01</b>								
<b>LOCUINTE, SERVICII SI DEZVOLTARE PUBLICA</b>								
<b>TOTAL</b>	<b>27.630,93</b>	<b>5.690,98</b>	<b>5.690,98</b>	<b>0,00</b>	<b>0,00</b>	<b>0,00</b>	<b>5.690,98</b>	
din care								
<b>A Lucrari in continuare</b>	<b>19.100,61</b>	<b>964,36</b>	<b>964,36</b>	<b>0,00</b>	<b>0,00</b>	<b>0,00</b>	<b>964,36</b>	
1 Blocuri locuinte sociale Cartier Libertatii, Ans. 9 Mai Ploiesti	14.816,13	500,00	500,00	0,00	0,00	0,00	500,00	
2 RTE Blocuri locuinte Cartier Libertatii	3.736,85	50,00	50,00	0,00	0,00	0,00	50,00	
3 Reabilitare iluminat public	300,00	300,00	300,00	0,00	0,00	0,00	300,00	
4 Montat garduri din panouri bordurare din sarma cu inaltime de 1 m, protectie spatii verzi Cartier 9 Mai	247,63	114,36	114,36	0,00	0,00	0,00	114,36	
<b>B Lucrari noi</b>	<b>8.530,32</b>	<b>2.031,20</b>	<b>2.031,20</b>	<b>0,00</b>	<b>12,20</b>	<b>0,00</b>	<b>2.043,40</b>	
1 Extindere retea gaze Cartier Tineretului (cofinantare)	230,00	127,06	127,06	0,00	0,00	0,00	127,06	
2 Extindere retea gaze Cartier locuinte str.Gageni EDEN(cofinantare)	300,00	50,00	50,00	0,00	12,20	0,00	62,20	
3 Extindere retea electrica Cartier locuinte str. Gageni (EDEN)	6.196,18	50,00	50,00	0,00	0,00	0,00	50,00	
4 Demolare cladirii aflate in proprietatea Municipiului Ploiesti	250,00	250,00	250,00	0,00	0,00	0,00	250,00	
5 Bransamente utilitati parcare supraterrana str.Cuza Voda (proiectare+executie)	190,00	190,00	190,00	0,00	0,00	0,00	190,00	
6 Confectionat si montat garduri metalice in municipiul Ploiesti(proiectare+executie)	1.229,86	1.229,86	1.229,86	0,00	0,00	0,00	1.229,86	
7 Instalatie udare prin picurare Parc Toma Socolescu (A.2-B.1.)	72,75	72,75	72,75	0,00	0,00	0,00	72,75	
8 Instalatie udare prin picurare Palatul Administrativ (A.2-B.1.)	53,25	53,25	53,25	0,00	0,00	0,00	53,25	
9 Locuri de joaca-Complex de joaca cu tunel zona Bereasca (A.3.)	8,28	8,28	8,28	0,00	0,00	0,00	8,28	



DENUMIREA OBIECTIVELOR DE INVESTITII

1	Valoare totala conform SF	finantate din:			Influente (+/-) buget local	Influente (+/-) buget stat	BUGET RECTIFICAT	OBSERVATII
		BUGET 2015	de la bugetul local	transfer bug. stat				
2	3	4	5	6	7	8	9	
1	0,00	2.695,42	2.695,42	0,00	-12,20	0,00	2.683,22	
2	0,00	783,00	783,00	0,00	0,00	0,00	783,00	
3	0,00	63,40	63,40	0,00	0,00	0,00	63,40	
4	0,00	96,00	96,00	0,00	0,00	0,00	96,00	
5	0,00	50,00	50,00	0,00	0,00	0,00	50,00	
6	0,00	66,00	66,00	0,00	0,00	0,00	66,00	
7	0,00	30,00	30,00	0,00	0,00	0,00	30,00	
8	0,00	50,00	50,00	0,00	0,00	0,00	50,00	
9	0,00	200,00	200,00	0,00	0,00	0,00	200,00	
10	0,00	50,00	50,00	0,00	0,00	0,00	50,00	
11	0,00	90,00	90,00	0,00	-12,20	0,00	77,80	
12	0,00	7,70	7,70	0,00	0,00	0,00	7,70	
13	0,00	50,00	50,00	0,00	0,00	0,00	50,00	
14	0,00	80,80	80,80	0,00	0,00	0,00	80,80	
15	0,00	40,00	40,00	0,00	0,00	0,00	40,00	
16	0,00	120,00	120,00	0,00	0,00	0,00	120,00	
17	0,00	50,00	50,00	0,00	0,00	0,00	50,00	
18	0,00	25,00	25,00	0,00	0,00	0,00	25,00	
19	0,00	70,00	70,00	0,00	0,00	0,00	70,00	
20	0,00	168,00	168,00	0,00	0,00	0,00	168,00	
21	0,00	50,00	50,00	0,00	0,00	0,00	50,00	
22	0,00	5,00	5,00	0,00	0,00	0,00	5,00	
23	0,00	36,52	36,52	0,00	0,00	0,00	36,52	
24	0,00	100,00	100,00	0,00	0,00	0,00	100,00	





Nr. crt.	DENUMIREA OBIECTIVELOR DE INVESTITII	Valoare totala conform SF	finantate din:			Influente (+/-) buget local	Influente (+/-) buget stat	BUGET RECTIFICAT	OBSERVATII
			BUGET 2015	de la bugetul local	transfer bug. stat				
1		2	3	4	5	6	7	8	9
	SF Rete tehnico-edilitare parcare str.Gh.Gr.Cantacuzino (zona Podul Inalt)	0,00	100,00	100,00	0,00	0,00	0,00	100,00	
	SF Rete tehnico-edilitare strapungere str.Laboratorului	0,00	100,00	100,00	0,00	0,00	0,00	100,00	
	SF Locuri locuinte sociale cartier Libertatii, Ans.9Mai Ploiesti	0,00	64,00	64,00	0,00	0,00	0,00	64,00	
	DLI, PT, DE Reabilitare termica , eficientizare consumuri gaze imobil str. Gageni	0,00	150,00	150,00	0,00	0,00	0,00	150,00	
	Cap.74.02.71.01								
	<b>PROTECTIA MEDIULUI</b>								
	<b>TOTAL</b>	2.919,18	4.971,00	4.971,00	0,00	0,00	0,00	4.971,00	
	din care								
A	<b>Lucrari in continuare</b>	2.919,18	4.706,00	4.706,00	0,00	0,00	0,00	4.706,00	
1	Extindere retele subterane in municipiul Ploiesti	2.913,18	4.700,00	4.700,00	0,00	0,00	0,00	4.700,00	
2	Modernizare sistem de colectare si epurare ape uzate in mun. Ploiesti	6,00	6,00	6,00	0,00	0,00	0,00	6,00	
C	<b>Alte cheltuieli de investitii</b>	0,00	265,00	265,00	0,00	0,00	0,00	265,00	
1	SF Extindere retele subterane in municipiul Ploiesti	0,00	126,00	126,00	0,00	0,00	0,00	126,00	
2	SF retele canalizare, inclusiv racorduri in municipiul Ploiesti	0,00	44,00	44,00	0,00	0,00	0,00	44,00	
3	SF Extindere retele canalizare in Colonia Teleajan	0,00	25,00	25,00	0,00	0,00	0,00	25,00	
4	Servicii de expertiza tehnica extrajudiciara in vederea stabilirii stadiului fizic al obiectivului de investitii -Modernizarea sistemului de colectare si epurare a apei uzate in municipiul Ploiesti	0,00	70,00	70,00	0,00	0,00	0,00	70,00	
	Cap.84.02.71.01								
	<b>TRANSPORTURI</b>	77.383,85	31.242,01	31.242,01	0,00	0,00	0,00	31.242,01	
A	<b>Lucrari in continuare</b>	21.683,01	15.956,97	15.956,97	0,00	0,00	0,00	15.956,97	
1	Modernizare str. Cheia, inclusiv canalizare (proiectare+executie)	362,60	0,99	0,99	0,00	0,00	0,00	0,99	
2	Modernizare str. Varful cu Dor, inclusiv canalizare (proiectare+executie)	76,73	0,28	0,28	0,00	0,00	0,00	0,28	
3	Upgrade sistem de management al traficului in municipiul Ploiesti (proiectare+executie)	5.500,00	4.630,00	4.630,00	0,00	0,00	0,00	4.630,00	
4	Drum acces din strada Libertatii (proiectare+executie)	334,00	330,00	330,00	0,00	0,00	0,00	330,00	
5	Modernizare strada Caraiman, inclusiv canalizare	295,00	271,38	271,38	0,00	0,00	0,00	271,38	
6	Strapungere strada Grindului si amenajare parcare cu pavele inierbate (proiectare+executie)	282,00	278,51	278,51	0,00	0,00	0,00	278,51	
7	Modernizare Str.Panciu	410,00	403,92	403,92	0,00	0,00	0,00	403,92	
8	Amenajare loc de odihna str. Gh. Doja (proiectare+executie)	57,16	56,00	56,00	0,00	0,00	0,00	56,00	
9	Amenajare scuar Zona Nord str. Gageni bloc 110-111 (proiectare+executie)	107,43	107,00	107,00	0,00	0,00	0,00	107,00	

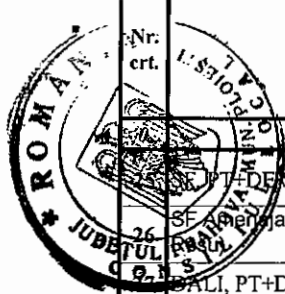


Nr. crt.	DENUMIREA OBIECTIVELOR DE INVESTITII	Valoare totala conform SF	finantate din:			Influente (+/-) buget local	Influente (+/-) buget stat	BUGET RECTIFICAT	OBSERVATII
			BUGET 2015	de la bugetul local	transfer bug. stat				
1		2	3	4	5	6	7	8	9
10	Modernizare strada Rares Voda	1.579,30	1.285,93	1.285,93	0,00	0,00	0,00	1.285,93	
11	Modernizare strada Toma Ionescu	1.245,77	1.112,96	1.112,96	0,00	0,00	0,00	1.112,96	
12	Modernizare Str.Aviator Popescu Ciocanel	665,00	665,00	665,00	0,00	0,00	0,00	665,00	
13	Parcare supraterrana str. Cuza Voda	10.768,02	6.815,00	6.815,00	0,00	0,00	0,00	6.815,00	
B	Lucrari noi	55.700,84	13.547,00	13.547,00	0,00	0,00	0,00	13.547,00	
1	Strapungere strada Laboratorului in prelungirea strazii Ghe. Gr. Cantacuzino	0,00	3.970,00	3.970,00	0,00	0,00	0,00	3.970,00	
2	Reparatie capitala strada Cuza Voda	2.953,63	2.950,00	2.950,00	0,00	0,00	0,00	2.950,00	
3	Realizare drum de acces parc municipal Ploiesti Vest, municipiul Ploiesti	3.306,00	3.310,00	3.310,00	0,00	0,00	0,00	3.310,00	
5	Modernizare strazi Cartier Albert: Aleea Ostrov, Amaradiei, Gilortului, Intrarea Hortensiei, Hortensiei, Lotrului, Soseaua Buda, Prelungire Buda, Intrarea Tufanelor	7.276,11	750,00	750,00	0,00	0,00	0,00	750,00	
6	Modernizare strazi zona Buna Vestire ( Plevnei, Arcasi, Vanatori, Alexandru cel Bun, G. Asachi, Brates, Simion Barnuti, Soveja, Ialomitei, Prut, Petru Musat, Sudorului, Ploilor, Soimului, Arcusului, Timpului, Fundatura Lupeni 1, Fundatura Lupeni 2, Spatari, Andrei Ioachimescu, Bistritei, Naiului, Novac, Predelus, Rarau, Semeniciului)	12.661,93	1.220,00	1.220,00	0,00	0,00	0,00	1.220,00	
7	Amenajare rond parc dendrologic (proiectare+executie)	67,12	68,00	68,00	0,00	0,00	0,00	68,00	
8	Amenajare parc strada Domnisorii (proiectare+executie)	184,17	185,00	185,00	0,00	0,00	0,00	185,00	
9	Refacere sistem rutier strada Podetului	100,00	100,00	100,00	0,00	0,00	0,00	100,00	
10	Modernizare strada Razboieni	670,12	670,00	670,00	0,00	0,00	0,00	670,00	
11	Creare pasaj de trecere intre Str.Depoului si Str.Mimiului. (proiectare+executie)	28.211,42	50,00	50,00	0,00	0,00	0,00	50,00	
12	Amenajare loc de odihna si reabilitare loc de joaca strada Aleea Solii (Cartier Malu Rosu) (proiectare+executie)	170,93	175,00	175,00	0,00	0,00	0,00	175,00	
13	Modernizare strada Caprioarelor	99,41	99,00	99,00	0,00	0,00	0,00	99,00	
C	Alte cheltuieli de investitii	0,00	1.738,04	1.738,04	0,00	0,00	0,00	1.738,04	
1	DALI, PT+DE Modernizare strada Rares Voda	0,00	25,47	25,47	0,00	0,00	0,00	25,47	
2	DALI, PT+DE Modernizare strada Toma Ionescu	0,00	22,04	22,04	0,00	0,00	0,00	22,04	
3	DALI, PT+DE Poduri parau Dambu	0,00	10,00	10,00	0,00	0,00	0,00	10,00	
4	SF,PT+DE Reconfigurare zona statuie Mihai Viteazul-parc dendrologic	0,00	10,00	10,00	0,00	0,00	0,00	10,00	
5	DALI, PT+DE-Modernizare strazi cartier Rafov II (Uzinei, Targului, Atelierului, Trenului, Traian Savulescu, Pietei, Izlazului, Furnalului)	0,00	100,00	100,00	0,00	0,00	0,00	100,00	
6	SF, PT+DE Modernizare strazi zona Eroilor (Carvunarilor, Caliman, Gradinilor, Cosmos, Licurici, Venus, Vasile Lucaciu, Caramidari, Calusari, Cozia, Mieilor, Turda, Cosari, Faurari, Prundului, Crazna, Istrita, Fainari, Mecet, Dorului, Fuiorului, Turlei, Flacara, Titu Maiorescu, Jepilor, Daliei, Maresal Averescu, Zaganului, Slt.Erou Constantinoiu Vasile, Tatra)	0,00	50,00	50,00	0,00	0,00	0,00	50,00	




DENUMIREA OBIECTIVELOR DE INVESTITII

Nf. crt.	DENUMIREA OBIECTIVELOR DE INVESTITII	Valoare totala conform SF	finantate din:			Influente (+/-) buget local	Influente (+/-) buget stat	BUGET RECTIFICAT	OBSERVATII
			BUGET 2015	de la bugetul local	transfer bug. stat				
1		2	3	4	5	6	7	8	9
	PT+DE Modernizare strada August Treboniu Laurian	0,00	6,00	6,00	0,00	0,00	0,00	6,00	
	PT+DE Modernizare strazi in Municipiul Ploiesti, strazile: Progresului, Soldat Erou Dumitru Bascovici, Suceava, Vlaicu Voda, Aleea Bahluiului	0,00	45,00	45,00	0,00	0,00	0,00	45,00	
	SF, PT+DE Modernizare Cartier Malu Rosu, strazile: Valea Alba, Vaslui, Verii	0,00	30,00	30,00	0,00	0,00	0,00	30,00	
10	PT+DE Modernizare strazi zona Buna Vestire ( Plevnei, Arcasi, Vanatori, Alexandru cel Bun, G. Asachi, Brates, Simion Barnuti, Soveja, Ialomitei, Prut, Petru Musat, Sudorului, Ploilor, Soimului, Arcusului, Timpului, Fundatura Lupeni 1, Fundatura Lupeni 2, Spatari, Andrei Ioachimescu, Bistritei, Naiului, Novac, Predelus, Rarau, Semeniciului)	0,00	100,00	100,00	0,00	0,00	0,00	100,00	
11	PT+DE Modernizare strazi Cartier Albert: Aleea Ostrov, Amaradiiei, Gilortului, Intrarea Hortensiei, Hortensiei, Lotrului, Soseaua Buda, Prelungire Buda, Intrarea Tufanelor	0,00	100,00	100,00	0,00	0,00	0,00	100,00	
12	SF, PT+DE+PUZ Strapungere strada Laboratorului in prelungirea strazii Ghe. Gr. Cantacuzino	0,00	85,00	85,00	0,00	0,00	0,00	85,00	
13	DALI, PT+ DE- Modernizare str. Caprioarelor	0,00	8,00	8,00	0,00	0,00	0,00	8,00	
14	DALI, PT+ DE- Modernizare str. Intrarea Izvoras	0,00	8,00	8,00	0,00	0,00	0,00	8,00	
15	DALI, PT+ DE- Modernizare str. Intrarea Labirint	0,00	7,00	7,00	0,00	0,00	0,00	7,00	
16	SF, PT+DE Modernizare strada Lacauti	0,00	10,00	10,00	0,00	0,00	0,00	10,00	
17	SF, PT+DE Modernizare strada Cernica	0,00	10,00	10,00	0,00	0,00	0,00	10,00	
18	SF, PT+DE Modernizare infrastructura Cartier Mimi (Smardan, Palanca, Bradetului, Fierarilor, Astrei, Beius, Rafinorilor, Fabricilor, Mimiului, Rezervoarelor, Marfurilor)	0,00	100,00	100,00	0,00	0,00	0,00	100,00	
19	DALI, PT+DE Reparatie capitala strada Cuza Voda	0,00	44,00	44,00	0,00	0,00	0,00	44,00	
20	DALI, PT+DE Modernizare str. Vaii	0,00	15,00	15,00	0,00	0,00	0,00	15,00	
21	SF, PT+DE Modernizare strada Razboieni	0,00	20,00	20,00	0,00	0,00	0,00	20,00	
22	Documentatii realizare marcaje rutiere	0,00	130,00	130,00	0,00	0,00	0,00	130,00	
23	DALI, PT+DE Reconfigurare trotuar Aleea Srunga	0,00	10,00	10,00	0,00	0,00	0,00	10,00	
24	Servicii de consultanta si proiectare tehnica pentru realizarea documentatiilor de finantare (documentatii tehnico-economice fazele SF/DALI/PTH/DTAC, cereri de finantare, studii de impact de mediu, documente de licitatie etc.) pentru proiecte de dezvoltare, modernizare a infrastructurii in mun. Ploiesti pentru obiectivul: Accesibilitate si fluidizare trafic catre zona industriala Ploiesti Vest si platforma industriala Brazi (Supralargire strada Marasesti)	0,00	180,00	180,00	0,00	0,00	0,00	180,00	



DENUMIREA OBIECTIVELOR DE INVESTITII	Valoare totala conform SF	finantate din:			Influente (+/-) buget local	Influente (+/-) buget stat	BUGET RECTIFICAT	OBSERVATII
		BUGET 2015	de la bugetul local	transfer bug. stat				
1	2	3	4	5	6	7	8	9
PT+DE Strapungere strada Pictor Rosenthal si amenajare pod	0,00	20,00	20,00	0,00	0,00	0,00	20,00	
SF Amenajare loc de odihna si reabilitare loc de joaca strada Aleea Solli (Cartier Malu)	0,00	6,00	6,00	0,00	0,00	0,00	6,00	
DALI, PT+DE Modernizare parcare strada Ghe.Gr. Cantacuzino (zona Podul Inalt)	0,00	50,00	50,00	0,00	0,00	0,00	50,00	
28 SF, PT+DE Parcare strada Soseaua Buda	0,00	8,00	8,00	0,00	0,00	0,00	8,00	
29 SF, PT+DE Modernizare strada Iazului	0,00	5,00	5,00	0,00	0,00	0,00	5,00	
30 SF,PT+DE Modernizare strada Razoarelor	0,00	25,00	25,00	0,00	0,00	0,00	25,00	
31 SF, PT+DE Modernizare strada Inului	0,00	10,00	10,00	0,00	0,00	0,00	10,00	
32 SF, PT+DE Modernizare strada Prelungire Boian	0,00	5,00	5,00	0,00	0,00	0,00	5,00	
33 SF,PT+DE Modernizare strada Radu Stanian (tronsonul cuprins intre strada Stefan cel Mare si strada Democratiei)	0,00	10,00	10,00	0,00	0,00	0,00	10,00	
34 SF,PT+DE Modernizare strada Dr.Prof Gheorghe Marinescu	0,00	7,00	7,00	0,00	0,00	0,00	7,00	
35 DALI,PT+DE Pasaje subterane pietonale Bdul. Bucuresti	0,00	15,00	15,00	0,00	0,00	0,00	15,00	
36 SF,PT+DE Modernizare strada Goraslau	0,00	15,00	15,00	0,00	0,00	0,00	15,00	
37 SF, PT+DE Modernizare strada Gandului (tronson cuprins intre strada Vaii- strada Scaieni)	0,00	22,00	22,00	0,00	0,00	0,00	22,00	
38 DALI,PT+DE Consolidare pasaje rutiere/poduri strada Mihai Bravu	0,00	60,00	60,00	0,00	0,00	0,00	60,00	
39 SF, PT+DE Modernizare intersectie DN72 cu strada Ghe. Gr. Cantacuzino si breteaua de legatura Centura de Vest	0,00	10,00	10,00	0,00	0,00	0,00	10,00	
40 Documentatie tehnica pentru achizitie tramvaie/troleibuze - linia 101	0,00	70,00	70,00	0,00	0,00	0,00	70,00	
41 Documentatie tehnica pentru achizitie tramvaie/troleibuze - linia 102	0,00	70,00	70,00	0,00	0,00	0,00	70,00	
42 Supraveghere arheologica -Cresterea mobilitatii transportului public prin reabilitarea traseului tramvaiului 101 cu lucrari vizand calea de rulare, statii de peroane adaptate persoanelor cu dezabilitati, material rulant, elemente de semnalizare si automatizare-Etapa I	0,00	6,30	6,30	0,00	0,00	0,00	6,30	



Nr. crt.	DENUMIREA OBIECTIVELOR DE INVESTITII	Valoare totala conform SF	finantate din:			Influente (+/-) buget local	Influente (+/-) buget stat	BUGET RECTIFICAT	OBSERVATII
			BUGET 2015	de la bugetul local	transfer bug. stat				
0	I	2	3	4	5	6	7	8	9
43	Supraveghere arheologica -Cresterea mobilitatii transportului public prin reabilitarea traseului tramvaiului 101 cu lucrari vizand calea de rulare, statii de peroane adaptate persoanelor cu dezabilitati, material rulant, elemente de semnalizare si automatizare-Etapa II	0,00	14,32	14,32	0,00	0,00	0,00	14,32	
44	Supraveghere arheologica -Cresterea mobilitatii transportului public prin reabilitarea traseului tramvaiului 102 cu lucrari vizand calea de rulare, statii de peroane adaptate persoanelor cu dezabilitati, material rulant, elemente de semnalizare si automatizare-Etapa I	0,00	7,88	7,88	0,00	0,00	0,00	7,88	
45	Supraveghere arheologica -Cresterea mobilitatii transportului public prin reabilitarea traseului tramvaiului 102 cu lucrari vizand calea de rulare, statii de peroane adaptate persoanelor cu dezabilitati, material rulant, elemente de semnalizare si automatizare-Etapa II	0,00	16,03	16,03	0,00	0,00	0,00	16,03	
46	SF-Alimentare cu energie electrica linii tramvai Ploiesti	0,00	160,00	160,00	0,00	0,00	0,00	160,00	

DIRECTOR EXECUTIV,  
Mihaela IAMANDI

DIRECTOR EXECUTIV ADJUNCT,  
Madalina CRACIUN

SERVICIUL REPARATII SI INVESTITII DRUMURI

SERVICIUL INVESTITII

DEZVOLTARE, INTRETINERE UNITATII CULTURA INVATAMANT SANATATE

SERVICIUL INFORMATICA

**Aprobat**  
**VICEPRIMAR CU ATRIBUTII DE PRIMAR**  
**Iulian Liviu TEODORESCU**



**NOTA DE FUNDAMENTARE**  
**- Buget local 2015 -**

**Capitolul 70.02-71.01 - Locuinte, servicii si dezvoltare publica**

**B. Lucrari noi**

**2. Extindere retea gaze in Cartier locuinte str. Gageni EDEN (cofinantare)**

Conform Hotararii de Consiliu Local nr.441/28.11.2012 privind aprobarea realizarii unui schimb de imobile intre S.C.Triumf Construct S.A. si Municipiul Ploiesti, imobilele situate str.Gageni, nr.98, aflate in diverse stadii de executie, urmeaza a fi finalizate.

Pentru alimentarea cu gaze naturale a locuintelor ce se realizeaza in acest cartier municipalitatea a solicitat SC Distrigaz Sud Retele SRL realizarea documentatiei tehnice necesare si realizarea extinderii retelei de alimentare cu gaze naturale.

Pentru asigurarea fondurilor necesare finantarii contractului propunem suplimentarea cu 12.200 lei de la bugetul local.

**Suma totala prevazuta: 62.200,00 lei, (inclusiv TVA).**

**C. Alte cheltuieli de investitii.**

**10. SF, PT, DE Expertiza-Cartier locuinte str. Gageni (EDEN)**

In urma Hotararii de Consiliu Local nr.441/28.11.2012 privind aprobarea realizarii unui schimb de imobile intre S.C.Triumf Construct S.A. si Municipiul Ploiesti, imobilele situate str.Gageni, nr.98, aflate in diverse stadii de executie, urmeaza a fi finalizate.

Pentru continuarea lucrarilor trebuie intocmita documentatia tehnica privind restul lucrarilor de executat.

Pentru finantarea acestor servicii propunem diminuarea din bugetul local a sumei de 12.200 lei.

**Suma totala prevazuta: 77.800,00 lei (inclusiv TVA)**

**DIRECTOR EXECUTIV**  
**MIHAELA IAMANDI**

A handwritten signature in blue ink, appearing to be 'Mihaela Iamandi', is written below the name.

**SEF SERVICIU**  
**MARIANA STOCHITA**

A handwritten signature in blue ink, appearing to be 'Mariana Stochita', is written below the name.

**CONSILIUL LOCAL AL MUNICIPIULUI PLOIEȘTI  
COMISIA DE SPECIALITATE NR. 1**



**COMISIA DE BUGET FINANȚE, CONTROL, ADMINISTRAREA DOMINIULUI  
PUBLIC ȘI PRIVAT, STUDII, STRATEGII ȘI PROGNOZE**

**RAPORT**

**Comisia a luat in discutii proiectul de hotărâre privind aprobarea  
rectificării bugetului de venituri și cheltuieli al municipiului Ploiești pe anul 2015**

și a emis:

*aviz favorabil*

**PREȘEDINTE,  
Palas Paul**

**SECRETAR,  
Dragulea Sanda**

**Data:** 21.04.2015