

HOTĂRÂREA NR. 368
privind aprobarea rectificării bugetului local al municipiului Ploiești
pe anul 2015

Consiliul Local al municipiului Ploiești;

văzând Expunerea de motive a domnului viceprimar cu atribuții de primar, Iulian Liviu Teodorescu și a consilierilor din comisia de buget finanțe, control, administrarea domeniului public și privat, studii, strategii și prognoze: Alexandru Paul Palaș, Sanda Dragulea, Radu Mateescu, Constantin Popa, Gheorghe Popa și Raportul de specialitate al Direcției Economice, prin care se propune aprobarea bugetului local al municipiului Ploiești;

Ținând cont de raportul comisiei de specialitate nr.1, comisia de buget finanțe, control, administrarea domeniului public și privat, studii, strategii și prognoze din data de 07.10.2015;

Luând în considerare prevederile Hotărârii Consiliului Local nr. 89/13.03.2015 privind preluarea atribuțiilor primarului Municipiului Ploiești ;

Având în vedere prevederile art. VI din Ordonanța de Urgență nr.41/30 septembrie 2015 pentru modificarea și completarea unor acte normative, precum și pentru reglementarea unor măsuri bugetare, abrogă prevederile art.III alin (4) din Ordonanța de Urgență nr.63/2010 pentru modificarea și completarea Legii nr.273/2006 privind finanțele publice locale cu modificările și completările ulterioare;

Urmare prevederilor art.19 și 49 din Legea nr. 273/2006 privind finanțele publice locale, cu modificările și completările ulterioare;

În temeiul art. 36 alin. 4 lit.a și art. 45 alin. 2 lit.a din Legea nr. 215/2001 privind administrația publică locală, republicată și actualizată;

HOTĂRĂȘTE:

Art. 1 Aprobă rectificarea bugetului local al municipiului Ploiești pe anul 2015, conform Anexei nr. 1, care face parte integrantă din prezenta hotărâre.

Art.2 Ordonatorul principal de credite și serviciile de specialitate din aparatul Primarului municipiului Ploiești vor duce la îndeplinire prevederile prezentei hotărâri.

Art.3 Direcția Administrație Publică, Juridic Contencios, Achiziții Publice, Contracte va aduce la cunoștința celor interesați prevederile prezentei hotărâri.

Data în Ploiești, astăzi, 7 octombrie 2015

Președinte de Ședință,
George Sorin Nicolae Botez

A blue ink handwritten signature of George Sorin Nicolae Botez, written over a circular official stamp of the Ploiești Local Council.

Contrasemnează Secretar,
Simona Albu

A blue ink handwritten signature of Simona Albu, written over a circular official stamp of the Ploiești Local Council.



EXPUNERE DE MOTIVE

la proiectul de hotarare privind aprobarea rectificarii bugetului local al municipiului Ploiesti pe anul 2015

In conformitate cu prevederile Legii nr.186/2014 - Legea bugetului de stat pe anul 2015 si Legii nr. 273/2006 - Legea privind finantele publice locale, cu modificarile si completarile ulterioare, bugetul local al municipiului Ploiesti pe anul 2015 a fost aprobat conform Hotaririi Consiliului Local nr.47/12.02.2015 si rectificat ulterior conform Hotaririi Consiliului Local nr.55/26.02.2015, Hotaririi Consiliului Local nr.104/27.03.2015, Hotararii Consiliului Local nr.127/23.04.2015, Hotararii Consiliului Local nr.162/13.05.2015, Hotararii Consiliului Local nr. 198/11.06.2015, Hotararii Consiliului Local nr.212/23.06.2015, Hotararii Consiliului Local nr. 234/28.07.2015, Hotararii Consiliului Local nr. 241/30.07.2015, Hotararii Consiliului Local nr. 282/31.08.2015 si Hotararii Consiliului Local nr. 357/25.09.2015

Prezenta rectificare consta in aprobarea cheltuielilor de personal pe anul 2015, fara ca institutia sa se incadreze intr-un anumit nivel maxim al cheltuielilor de personal aferent bugetului general centralizat al unităților administrativ-teritoriale impus pana la aprobarea prevederilor art. VI din Ordonanta de Urgenta nr.41/30 septembrie 2015 pentru modificarea si completarea unor acte normative, precum si pentru reglementarea unor masuri bugetare, abroga prevederile art.III alin (4) din Ordonanta de Urgenta nr.63/2010 pentru modificarea si completarea Legii nr.273/2006 privind finantele publice locale cu modificarile si completarile ulterioare si prevederile art.19 si 49 din Legea nr. 273/2006 - Legea privind finantele publice locale, cu modificarile si completarile ulterioare.

Veniturile totale ale bugetului local al municipiului Ploiesti in suma de 831.878,65 mii lei se majoreaza cu suma de 3.156,00 mii lei la 30.02.08 „ Venituri din dividende”.

Cheltuielile bugetului local în sumă de 831.878,65 mii lei se majoreaza cu suma de 3.156,00 mii lei, in structura efectuandu-se modificari, conform anexei nr.1 si a Raportului de specialitate al Directiei Economice

Fata de cele prezentate mai sus, propun aprobarea proiectului de hotarare alaturat.

**VICEPRIMAR CU
ATRIBUTII DE PRIMAR**

Iulian Liviu Teodorescu

**Comisia de buget finante, control,
administrarea domeniului public
studii, strategii, prognoze :**


Alexandru Paul Palas

Constantin Popa

Radu Mateescu

Sanda Dragulea

Gheorghe Popa



RAPORT DE SPECIALITATE

la proiectul de hotarare privind rectificarea bugetului local al municipiului Ploiesti pe anul 2015


In conformitate cu prevederile Legii nr.186/2014 - Legea bugetului de stat pe anul 2015 si Legii nr. 273/2006 - Legea privind finantele publice locale, cu modificarile si completarile ulterioare, bugetul local al municipiului Ploiesti pe anul 2015 a fost aprobat conform Hotaririi Consiliului Local nr.47/12.02.2015 si rectificat ulterior conform Hotaririi Consiliului Local nr.55/26.02.2015, Hotaririi Consiliului Local nr.104/27.03.2015, Hotararii Consiliului Local nr.127/23.04.2015, Hotararii Consiliului Local nr.162/13.05.2015, Hotararii Consiliului Local nr. 198/11.06.2015, Hotararii Consiliului Local nr.212/23.06.2015, Hotararii Consiliului Local nr. 234/28.07.2015, Hotararii Consiliului Local nr. 241/30.07.2015, Hotararii Consiliului Local nr. 282/31.08.2015 si Hotararii Consiliului Local nr. 357/25.09.2015

Prezenta rectificare consta in aprobarea cheltuielilor de personal pe anul 2015, fara ca institutia sa se incadreze intr-un anumit nivel maxim al cheltuielilor de personal aferent bugetului general centralizat al unităților administrativ-teritoriale impus pana la aprobarea prevederilor art. VI din Ordonanta de Urgenta nr.41/30 septembrie 2015 pentru modificarea si completarea unor acte normative, precum si pentru reglementarea unor masuri bugetare, abroga prevederile art.III alin (4) din Ordonanta de Urgenta nr.63/2010 pentru modificarea si completarea Legii nr.273/2006 privind finantele publice locale cu modificarile si completarile ulterioare si prevederile art.19 si 49 din Legea nr. 273/2006 - Legea privind finantele publice locale, cu modificarile si completarile ulterioare.

Veniturile totale ale bugetului local al municipiului Ploiesti in suma de 831.878,65 mii lei se majoreaza cu suma de 3.156,00 mii lei la 30.02.08 „ Venituri din dividende”, conform contului de executie al bugetului local din trezorerie.

Cheltuielile bugetului local în sumă de 831.878,65 mii lei se majoreaza cu suma de 3.156,00 mii lei, in structura efectuandu-se urmatoarele modificari:

1. Capitolul „Autoritati publice si actiuni externe” - prevederea in suma de 22.237,40 mii lei se diminueaza cu suma de 632,00 mii lei la „suma reprezentand diferenta dintre sursa de finantare si nivelul maxim al cheltuielilor de personal”.



2. **Capitolul „Alte servicii publice generale”** – prevederea in suma de 37.151,09 mii lei se diminueaza cu suma de 78,00 mii lei la „suma reprezentand diferenta dintre sursa de finantare si nivelul maxim al cheltuielilor de personal”.

3. **Capitolul „Ordine publica si siguranta nationala”** – prevederea in suma de 9.359,00 mii lei ramane neschimbata, in structura efectuandu-se urmatoarele modificari:

- se majoreaza cu suma de 622,00 mii lei la transferuri catre Politia Locala, conform bugetului rectificat al acesteia;
- se diminueaza cu suma de 622,00 mii lei la „suma reprezentand diferenta dintre sursa de finantare si nivelul maxim al cheltuielilor de personal”.

4. **Capitolul „Invatamant”** – prevederea in suma de 147.974,12 mii lei se majoreaza cu suma de 5.262,00 mii lei, in structura efectuandu-se urmatoarele modificari:

- diminuarea cu suma de 12.709,29 mii lei la cheltuieli de personal;
- diminuarea cu suma de 6.286,37 mii lei a sumei reprezentand diferenta dintre sursa de finantare si nivelul maxim al cheltuielilor de personal;
- diminuarea cu suma de 1.160,92 mii lei la bunuri si servicii.

5. **Capitolul „Sanatate”** – prevederea in suma de 12.579,00 mii lei se diminueaza cu suma de 90,00 mii lei, in structura efectuandu-se urmatoarele modificari:

- majorarea cu suma de 330,00 mii lei la cheltuieli de personal la asistenta medicala comunitara, conform bugetului rectificat al Administratiei Serviciilor Sociale Comunitare;
- diminuarea cu suma de 420,00 mii lei a sumei reprezentand „suma reprezentand diferenta dintre sursa de finantare si nivelul maxim al cheltuielilor de personal”.


6. **Capitolul „Cultura, recreere și religie”** – prevederea in suma de 106.555,14 mii lei se diminueaza cu suma de 461,00 mii lei la „suma reprezentand diferenta dintre sursa de finantare si nivelul maxim al cheltuielilor de personal”.

7. **Capitolul „Asigurari si asistenta sociala”** – prevederea in suma de 51.891,90 mii lei se diminueaza cu suma de 339,00 mii lei, in structura efectuandu-se urmatoarele modificari:

- majorarea cu suma de 484,00 mii lei la cheltuieli de personal pentru asistenta sociala in caz de invaliditate suma de 208,00 mii lei si pentru crese suma de 276,00 mii lei, conform bugetelor rectificate ale acestora;
- majorarea cu suma de 30,00 mii lei la bunuri si servicii crese;
- diminuarea cu suma de 853,00 mii lei a sumei reprezentand „suma reprezentand diferenta dintre sursa de finantare si nivelul maxim al cheltuielilor de personal”.

8. Capitolul „Locuinte, servicii si dezvoltare publica” – prevederea in suma de 48.685,84 mii lei se diminueaza cu suma de 506,00 mii lei in structura efectuandu-se urmatoarele modificari:

- diminuarea cu suma de 606,00 mii lei a sumei reprezentand diferenta dintre sursa de finantare si nivelul maxim al cheltuielilor de personal;
- majorarea cu suma de 100,00 mii lei la transferuri catre Serviciul Public Finante Locale, conform bugetului rectificat al acestuia.



Fata de cele prezentate mai sus, propunem aprobarea proiectului de hotarare alaturat.

DIRECTOR EXECUTIV,

Elena Vasile

**SERVICIUL BUGET,
IMPRUMUTURI,**

Erji Laura Stanciu

VIZAT,

**Directia Juridic-Contencios, Achizitii Publice, Contracte,
DIRECTOR EXECUTIV**

Georgiana Popa



BUGETUL LOCAL PE ANUL 2015 - VENITURI

MIL LEI

ANEXA 1 LA HCL Nr.
368/2015

DENUMIREA INDICATORILOR	COD	Prevederi conform HCL 357/31.08.2015	Prevedere 9 Iuni 2015	Executie la 30.09.2015	Procent de realizare 9 Iuni %	Procent de realizare an %	Influente (+/-)	Propuneri rectificare	
1	VENITURI - TOTAL	0001	831.878,65	650.222,03	438.759,16	67,48	52,74	3.156,00	835.034,65
2	VENITURI PROPRII	0101	464.775,69	361.872,20	320.389,70	88,54	68,93	3.156,00	467.931,69
3	I. VENITURI CURENTE	0002	534.597,55	399.435,93	353.804,48	88,58	66,18	3.156,00	537.753,55
4	A. VENITURI FISCALE	0003	490.152,52	371.060,34	332.383,65	89,58	67,81	0,00	490.152,52
5	A1. IMPOZIT PE VENIT, PROFIT SI CÂȘTIGURI DIN CAPITAL	0004	193.327,32	144.970,32	142.929,12	98,59	73,93	0,00	193.327,32
6	A1.1. IMPOZIT PE VENIT, PROFIT SI CÂȘTIGURI DIN CAPITAL DE LA PERS. JURIDICE	0005	1.075,32	1.075,32	-8,22	-0,76	-0,76	0,00	1.075,32
7	IMPOZIT PE PROFIT	0102	1.075,32	1.075,32	-8,22	-0,76	-0,76	0,00	1.075,32
8	Impozit pe profit de la agenti economici	010201	1.075,32	1.075,32	-8,22	-0,76	-0,76		1.075,32
9	A1.2. IMPOZIT PE VENIT, PROFIT SI CÂȘTIGURI DIN CAPITAL DE LA PERS. FIZICE	0006	191.352,00	143.220,00	142.153,43	99,26	74,29	0,00	191.352,00
10	IMPOZIT PE VENIT	0302	4.500,00	3.375,00	2.560,47	75,87	56,90	0,00	4.500,00
11	Impozitul pe veniturile din transferul proprietatilor imobiliare din patrimoniul personal	030218	4.500,00	3.375,00	2.560,47	75,87	56,90		4.500,00
12	COTE SI SUME DEFALCATE DIN IMPOZITUL PE VENIT	0402	186.852,00	139.845,00	139.592,96	99,82	74,71	0,00	186.852,00
13	Cote defalcate din impozitul pe venit	040201	179.635,00	134.774,00	134.773,59	100,00	75,03		179.635,00
14	Suma alocata din cotele defalcate din impozitul pe venit ptr. echilibrarea bugetelor locale	040204	7.217,00	5.071,00	4.819,37	95,04	66,78		7.217,00
15	A1.3. ALTE IMPOZITE PE VENIT, PROFIT SI CÂȘTIGURI DIN CAPITAL	0007	900,00	675,00	783,91	116,13	87,10	0,00	900,00
16	ALTE IMPOZITE PE VENIT, PROFIT SI CÂȘTIGURI DIN CAPITAL DE LA PERSOANE FIZICE	0502	900,00	675,00	783,91	116,13	87,10	0,00	900,00
17	Alte impozite pe venit, profit si câștiguri din capital	050250	900,00	675,00	783,91	116,13	87,10		900,00
18	A3. IMPOZITE SI TAXE PE PROPRIETATE	0009	112.155,20	84.751,27	62.723,41	74,01	55,93	0,00	112.155,20
19	IMPOZITE SI TAXE PE PROPRIETATE	0702	112.155,20	84.751,27	62.723,41	74,01	55,93	0,00	112.155,20
20	Impozitul si taxa pe cladiri	070201	96.140,70	72.485,38	53.788,27	74,21	55,95	0,00	96.140,70
21	Impozit pe cladiri de la persoane fizice	07020101	18.400,00	18.400,00	12.572,52	68,33	68,33		18.400,00
22	Impozitul si taxa pe cladiri de la persoane juridice	07020102	77.740,70	54.085,38	41.215,75	76,20	53,02		77.740,70
23	Impozitul si taxa pe teren	070202	12.014,50	9.265,89	7.702,96	83,13	64,11	0,00	12.014,50



DENUMIREA INDICATORILOR

	COD	Prevederi conform HCL 357/31.08.2015	Prevedere 9 luni 2015	Executie la 30.09.2015	Procent de realizare 9 luni %	Procent de realizare an %	Influenta (+/-)	Propuneri rectificare
24	Impozit/pe terenuri de la persoane fizice	07020201	5.000,00	4.350,00	2.571,96	59,13	51,44	5.000,00
25	Impozitul si taxa pe teren de la pers. juridice	07020202	7.000,00	4.905,00	5.117,61	104,33	73,11	7.000,00
26	Impozit pe terenul din extravilan	07020203	14,50	10,89	13,39	122,96	92,34	14,50
27	Taxe judiciare de timbru si alte taxe de timbru	070203	4.000,00	3.000,00	1.232,18	41,07	30,80	4.000,00
28	Alte impozite si taxe pe proprietate	070250						0,00
29	A4. IMPOZITE SI TAXE PE BUNURI SI SERVICII	0010	184.670,00	141.338,75	126.731,12	89,66	68,63	184.670,00
30	SUME DEFALCATE DIN T.V.A.	1102	145.953,00	113.803,00	113.343,00	99,60	77,66	145.953,00
31	Sume defalcate din T.V.A. ptr. finantarea cheltuielilor descentralizate la niv. judetelor	110201						
32	Sume defalcate din T.V.A. ptr. finantarea cheltuielilor descentralizate la niv. comunelor, oraselor, municipiilor, si sect. Mun. Bucuresti	110202	144.799,00	112.880,00	112.452,00	99,62	77,66	144.799,00
33	Sume defalcate din T.V.A. ptr. subventionarea energiei termice livrate populatiei	110203						
34	Sume defalcate din T.V.A. ptr. sistemele centralizate de productie si distributie a energiei termice	110204						
35	Sume defalcate din T.V.A. ptr. drumuri	110205						
36	Sume defalcate din T.V.A. ptr. echilibrarea bugetelor locale	110206	1.154,00	923,00	891,00	96,53	77,21	1.154,00
37	Sume defalcate din T.V.A. ptr. finantarea Programului de dezvoltare a infrastructurii din spatiul rural	110207						
38	ALTE IMPOZITE SI TAXE GENERALE PE BUNURI SI SERVICII	1202	380,00	285,00	267,10	93,72	70,29	380,00
39	Taxe hoteliere	120207	380,00	285,00	267,10	93,72	70,29	380,00
40	TAXE PE SERVICII SPECIFICE	1502	87,00	65,25	56,73	86,94	65,21	87,00
41	Impozit pe spectacole	150201	87,00	65,25	56,73	86,94	65,21	87,00
42	Alte taxe pe servicii specifice	150250						
43	TAXE PE UTILIZAREA BUNURILOR, AUTORIZAREA UTILIZARI BUNURILOR SAU PE DESFASURAREA DE ACTIVITATI	1602	38.250,00	27.185,50	13.064,29	48,06	34,16	38.250,00
44	Impozit pe mijloacele de transport	160202	29.450,00	21.482,50	11.962,86	55,69	40,62	29.450,00
45	Impozitul pe mijloacele de transport deținute de persoane fizice	16020201	19.700,00	14.170,00	6.742,02	47,58	34,22	19.700,00
46	Impozitul pe mijloacele de transport deținute de persoane juridice	16020202	9.750,00	7.312,50	5.220,84	71,40	53,55	9.750,00
47	Taxe si tarife ptr. eliberarea de licente si autorizatii de functionare	160203	6.300,00	4.053,00	1.034,73	25,53	16,42	6.300,00
48	Alte taxe pe utilizarea bunurilor, autorizarea utilizarii bunurilor sau pe desfasurarea de activitati	160250	2.500,00	1.650,00	66,70	4,04	2,67	2.500,00
49	A6. ALTE IMPOZITE SI TAXE FISCALE	0011	0,00	0,00	0,00			0,00



DENUMIREA INDICATORILOR

	COD	Prevederi conform HCL 3573/08.2015	Prevedere 9 luni 2015	Executie la 30.09.2015	Procent de realizare 9 luni %	Procent de realizare an %	Influente (+/-)	Prognostic rectificare
51 50 ALTE IMPOZITE SI TAXE FISCALE	1802	0,00	0,00	0,00			0,00	0,00
51.01 Impozite si taxe	180250							
52 51 C. VENITURI NEFISCALE	0012	44.445,03	28.375,59	21.420,83	75,49	48,20	3.156,00	47.601,03
53 52 C1. VENITURI DIN PROPRIETATE	0013	22.000,00	13.788,00	11.246,56	81,57	51,12	3.156,00	25.156,00
54 VENITURI DIN PROPRIETATE	3002	22.000,00	13.788,00	11.241,99	81,53	51,10	3.156,00	25.156,00
54.01 Varsaminte din profitul net al regiilor autonome, societatiilor si companiilor nationale	300201			558,17				
56	300203							
56.01 Restituti de fonduri din finantarea bugetara a anilor precedenti	300203							
57	300205	22.000,00	13.788,00	7.292,02	52,89	33,15		22.000,00
57.01 Venituri din concesiuni si inchirieri	300205							
58	300208			3.155,66			3.156,00	3.156,00
58.01 Venituri din dividende	300208							
59	300250			236,14				
59.01 Alte venituri din proprietate	300250							
60 VENITURI DIN DOBANZI	3102	0,00	0,00	4,57			0,00	0,00
60.01 Alte venituri din dobanzi	310203			4,57				
62 C2. VÂNZĂRI DE BUNURI SI SERVICII	0014	22.445,03	14.587,59	10.174,27	69,75	45,33	0,00	22.445,03
63 VENITURI DIN PRESTARI DE SERVICII SI ALTE ACTIVITATI	3302	5.573,19	3.464,12	2.623,13	75,72	47,07	0,00	5.573,19
63.01 Venituri din prestari de servicii	330208							
65	330210	5.533,19	3.434,12	2.594,95	75,56	46,90		5.533,19
65.01 Contributia parintilor sau sustinatorilor legali ptr. intretinerea copiilor in crese	330210							
66	330212	40,00	30,00	25,92	86,40	64,80		40,00
66.01 Contributia pers. beneficiare ale cantinelor de ajutor social	330212							
67	330224							
67.01 Taxe din activitati cadastrale si agricultura	330224							
68	330227							
68.01 Contributia lunara a parintilor ptr. intretinerea copiilor in unitatile de protectie sociala	330227							
69	330228			2,26				
69.01 Venituri din recuperarea cheltuielilor de judecata, imputatii si despagubiri	330228							
70	330250							
70.01 Alte venituri din prestari de servicii si alte activitati	330250							
71 VENITURI DIN TAXE ADMINISTRATIVE, ELIBERARI PERMISE	3402	2.000,00	1.500,00	1.112,44	74,16	55,62	0,00	2.000,00
71.01 Taxe extrajudiciare de timbru	340202							
71.02 Alte venituri din taxe administrative, eliberari permise	340250			1.087,67	72,51	54,38		2.000,00
74 AMENZI, PENALITATI SI CONFISCARI	3502	14.000,00	8.877,26	5.480,24	61,73	39,14	0,00	14.000,00
74.01 Venituri din amenzi si alte sanctiuni aplicate potrivit dispozitiilor legale	350201			5.699,64	64,20	40,71		14.000,00
74.02 Penalitati ptr. nedepunerea sau depunerea cu întârziere a declaratiei de impozite si taxe	350202							
77	350203			-283,00				0,00
77.01 Incasari din valorificarea bunurilor confiscate, abandonate si alte sume constatate odata cu confiscarea potrivit legii	350203							
78	350250	0,00		63,60				0,00
78.01 Alte amenzi, penalitati si confiscari	350250							
79 DIVERSE VENITURI	3602	0,00	0,00	80,61			0,00	0,00




DENUMIREA INDICATORILOR

DENUMIREA INDICATORILOR	COD	Prevederi conform HCL 357/31.08.2015	Prevedere 9 luni 2015	Execuție la 30.09.2015	Procent de realizare 9 luni %	Procent de realizare an %	Influente (+/-)	Propuneri rectificare
Venturi din prescripție extinctivă	360201	0,00		1,07				0,00
80 Varsaminte din veniturile și/sau disponibilitățile instituțiilor publice	360205							
81 Taxe speciale	360206	0,00		29,03				0,00
82 Varsaminte din amortizarea mijloacelor fixe	360207							
83 Venituri din ajutoare de stat recuperate	360211	0,00		46,17				0,00
84 Alte venituri	360250	0,00		4,34				0,00
85 TRANSFERURI VOLUNTARE, ALTELE DECÂT SUBVENTIILE	3702	871,84	746,21	877,85	117,64	100,69	0,00	871,84
86 Donații și sponsorizări	370201	871,84	746,21	877,85	117,64	100,69		871,84
87 Varsaminte din secțiunea de funcționare pentru finanțarea secțiunii de dezvoltare(-)	370203	-71.216,46	-40.581,37	-23.370,00	57,59	32,82		-71.216,46
88 Varsaminte din secțiunea de funcționare	370204	71.216,46	40.581,37	23.370,00	57,59	32,82		71.216,46
89 Alte transferuri voluntare	370250	0,00						0,00
90 II. VENITURI DIN CAPITAL	0015	70,00	52,50	799,70	1.523,24	1.142,43	0,00	70,00
91 VENITURI DIN VALORIFICAREA UNOR BUNURI	3902	70,00	52,50	799,70	1.523,24	1.142,43	0,00	70,00
92 Venituri din valorificarea unor bunuri ale instituțiilor publice	390201	0,00		798,37				0,00
93 Venituri din vânzarea locuințelor construite din fondurile statului	390203							
94 Venituri din privatizare	390204			1,33	2,53	1,90		70,00
95 Venituri din vânzarea unor bunuri aparținând domeniului privat al statului	390207							
96 Depozite speciale pentru construcții de locuințe	390210							
97 III. OPERAȚIUNI FINANCIARE	0016	76.932,98	76.932,98	80.006,37	103,99	103,99	0,00	76.932,98
98 INCASARI DIN RAMBURSAREA IMPRUMUTURILOR ACORDATE	4002	76.932,98	76.932,98	80.006,37	103,99	103,99	0,00	76.932,98
99 Incasari din rambursarea împrumuturilor ptr. înnințarea unor instituții și serv. publice de interes local sau a unor activ. finanțate integral din venituri proprii	400206							
100 Incasari din rambursarea microcreditelor de la pers. fizicesi juridice	400207							
101 Împrumuturi temporare din trezoreria statului	400210							
102 Sume din excedentul anului precedent pentru acoperirea golurilor temporare de casa ale secțiunii de funcționare	400211							
103 Sume din excedentul anului precedent pentru acoperirea golurilor temporare de casa ale secțiunii de dezvoltare	400213							
104 Sume din excedentul bugetului local utilizate pentru finanțarea cheltuielilor secțiunii de dezvoltare	400214							
105 Sume primite în cadrul mecanismului decontării cererilor de plată	400216	76.932,98	76.932,98	80.006,37	103,99	103,99		76.932,98
106 Incasari din rambursarea altor împrumuturi acordate	400250							



DENUMIREA INDICATORILOR

	COD	Prevederi conform HCL 357/31.08.2015	Prevedere 9 luni 2015	Executie la 30.09.2015	Procent de realizare 9 luni %	Procent de realizare an %	Influente (+/-)	Propuneri rectificare
107 IV. SUBVENȚII	0017	23.781,60	18.112,85	1.429,20	7,89	6,01	0,00	23.781,60
108 SUBVENȚII DE LA ALTE NIVELE ALE ADMINISTRAȚIEI JUDEȚULUI	0018	23.781,60	18.112,85	1.429,20	7,89	6,01	0,00	23.781,60
109 SUBVENȚII DE LA BUGETUL DE STAT	4202	23.781,60	18.112,85	1.429,20	7,89	6,01	0,00	23.781,60
A. De capital	0019	1.376,60	1.376,60	1.381,07	100,32	100,32	0,00	1.376,60
110								
111								
112								
113								
114								
115								
116								
117								
118								
119								
120								
121								
122								
123								
124								
125								
126								
127								
128								
129								
130								
131								



DENUMIREA INDICATORILOR

	COD	Prevederi conform HCL 3573/1.08.2015	Prevedere 9 luni 2015	Executia la 30.09.2015	Procent de realizare 9 luni %	Procent de realizare an %	Influente (+/-)	Propuneri rectificare
132	420254	90,00	0,00		0,00	0,00		90,00
133	420262							
134	420267	22.315,00	16.736,25		0,00	0,00		22.315,00
135	4302	0,00	0,00	0,00			0,00	0,00
136	430201							
137	430204							
138	430207							
139	430208							
140	4502	196.496,52	155.687,77	2.719,41	1,75	1,38	0,00	196.496,52
141	45.02.01	196.496,52	155.687,77	2.599,07	1,67	1,32	0,00	196.496,52
142	45.02.01.01	194.617,68	153.808,93	702,57	0,46	0,36		194.617,68
143	45.02.01.02	1.878,84	1.878,84	1.896,50	100,94	100,94		1.878,84
1	45.02.01.03			120,34			0,00	0,00
2	45.02.02.01			76,33				
3	45.02.02.02			44,01				0,00
4	45.02.02.03							
1	463.381,09	358.854,56	330.482,61	92,09	71,32	3.156,00	466.537,09	
2	0002	463.381,09	358.854,56	330.434,48	92,08	71,31	3.156,00	466.537,09
3	0003	490.152,52	371.060,34	332.383,65	89,58	67,81	0,00	490.152,52
4	0004	193.327,32	144.970,32	142.929,12	98,59	73,93	0,00	193.327,32
5	0005	1.075,32	1.075,32	-8,22	-0,76	-0,76	0,00	1.075,32
6	0102	1.075,32	1.075,32	-8,22	-0,76	-0,76	0,00	1.075,32
7	010201	1.075,32	1.075,32	-8,22	-0,76	-0,76		1.075,32
8	0006	191.352,00	143.220,00	142.153,43	99,26	74,29	0,00	191.352,00



DENUMIREA INDICATORILOR

	COD	Prevederi conform HCL 357/31.08.2015	Prevedere 9 Iunie 2015	Executia 30.09.2015	Procent de realizare 9 Iunie %	Procent de realizare an %	Influente (+/-)	Propuneri rectificare
10 IMPOZIT PE VENIT	0302	4.500,00	3.375,00	2.560,47	75,87	56,90	0,00	4.500,00
10.1 Impozitul pe veniturile din transferul proprietatilor imobiliare din patrimoniul personal	030218	4.500,00	3.375,00	2.560,47	75,87	56,90	0,00	4.500,00
11 COTE SI SUME DEFALCATE DIN IMPOZITUL PE VENIT	0402	186.852,00	139.845,00	139.592,96	99,82	74,71	0,00	186.852,00
12 Cote defalcate din impozitul pe venit	040201	179.635,00	134.774,00	134.773,59	100,00	75,03	0,00	179.635,00
13 Suma alocate din cotele defalcate din impozitul pe venit ptr. echilibrarea bugetelor locale	040204	7.217,00	5.071,00	4.819,37	95,04	66,78	0,00	7.217,00
14 A1.3. ALTE IMPOZITE PE VENIT, PROFIT SI CÂȘTIGURI DIN CAPITAL	0007	900,00	675,00	783,91	116,13	87,10	0,00	900,00
15 ALTE IMPOZITE PE VENIT, PROFIT SI CÂȘTIGURI DIN CAPITAL DE LA PERSOANE FIZICE	0502	900,00	675,00	783,91	116,13	87,10	0,00	900,00
16 Alte impozite pe venit, profit si castiguri din capital	050250	900,00	675,00	783,91	116,13	87,10	0,00	900,00
17 A3. IMPOZITE SI TAXE PE PROPRIETATE	0009	112.155,20	84.751,27	62.723,41	74,01	55,93	0,00	112.155,20
18 IMPOZITE SI TAXE PE PROPRIETATE	0702	112.155,20	84.751,27	62.723,41	74,01	55,93	0,00	112.155,20
19 Impozitul si taxa pe cladiri	070201	96.140,70	72.485,38	53.788,27	74,21	55,95	0,00	96.140,70
20 Impozit pe cladiri de la persoane fizice	07020101	18.400,00	18.400,00	12.572,52	68,33	68,33	0,00	18.400,00
21 Impozitul si taxa pe cladiri de la persoane juridice	07020102	77.740,70	54.085,38	41.215,75	76,20	53,02	0,00	77.740,70
22 Impozitul si taxa pe teren	070202	12.014,50	9.265,89	7.702,96	83,13	64,11	0,00	12.014,50
23 Impozit pe terenuri de la persoane fizice	07020201	5.000,00	4.350,00	2.571,96	59,13	51,44	0,00	5.000,00
24 Impozitul si taxa pe teren de la pers. juridice	07020202	7.000,00	4.905,00	5.117,61	104,33	73,11	0,00	7.000,00
25 Impozit pe terenul din extravilan	07020203	14,50	10,89	13,39	122,96	92,34	0,00	14,50
26 Taxe judiciare de timbru si alte taxe de timbru	070203	4.000,00	3.000,00	1.232,18	41,07	30,80	0,00	4.000,00
27 Alte impozite si taxe pe proprietate	070250							
28 A4. IMPOZITE SI TAXE PE BUNURI SI SERVICII	0010	184.670,00	141.338,75	126.731,12	89,66	68,63	0,00	184.670,00
29 SUME DEFALCATE DIN T.V.A.	1102	145.953,00	113.803,00	113.343,00	99,60	77,66	0,00	145.953,00
30 Suma defalcate din T.V.A. ptr. finantarea cheltuielilor descentralizate la niv. indetelor	110201							
31 Suma defalcate din T.V.A. ptr. finantarea cheltuielilor descentralizate la niv. comunelor, oraselor, municipiilor, si sect. Mun. Bucuresti	110202	144.799,00	112.880,00	112.452,00	99,62	77,66	0,00	144.799,00
32 Suma defalcate din T.V.A. ptr. subventionarea energiei termice livrate populatiei	110203							
33 Suma defalcate din T.V.A. ptr. sistemele centralizate de productie si distributie a energiei termice	110204							
34 Suma defalcate din T.V.A. ptr. drumuri	110205							
35 Suma defalcate din T.V.A. ptr. echilibrarea bugetelor locale	110206	1.154,00	923,00	891,00	96,53	77,21	0,00	1.154,00
36 Suma defalcate din T.V.A. ptr. finantarea Programului de dezvoltare a infrastructurii din spatiul rural	110207							




DENUMIREA INDICATORILOR		COD	Prevederi conform HCL 357/31.08.2015	Prevedere 9 Iuni 2015	Executie la 30.09.2015	Procent de realizare 9 Iuni %	Procent de realizare an %	Influente (+/-)	Propuneri rectificare
37	ALTE IMPOZITE SI TAXE GENERALE PE BUNURI SI SERVICII	1202	380,00	285,00	267,10	93,72	70,29	0,00	380,00
38	Taxe hoteliere	120207	380,00	285,00	267,10	93,72	70,29		380,00
39	TAXE PE SERVICII SPECIFICE	1502	87,00	65,25	56,73	86,94	65,21	0,00	87,00
40	Impozit pe spectacole	150201	87,00	65,25	56,73	86,94	65,21		87,00
41	Alte taxe pe servicii specifice	150250							
42	TAXE PE UTILIZAREA BUNURILOR, AUTORIZAREA UTILIZARII BUNURILOR SAU PE DESFASURAREA DE ACTIVITATI	1602	38.250,00	27.185,50	13.064,29	48,06	34,16	0,00	38.250,00
43	Impozit pe mijloacele de transport	160202	29.450,00	21.482,50	11.962,86	55,69	40,62	0,00	29.450,00
44	Impozitul pe mijloacele de transport deținute de persoane fizice	16020201	19.700,00	14.170,00	6.742,02	47,58	34,22		19.700,00
45	Impozitul pe mijloacele de transport deținute de persoane juridice	16020202	9.750,00	7.312,50	5.220,84	71,40	53,55		9.750,00
46	Taxe si tarife ptr. eliberarea de licente si autorizatii de functionare	160203	6.300,00	4.053,00	1.034,73	25,53	16,42		6.300,00
47	Alte taxe pe utilizarea bunurilor, autorizarea utilizarii bunurilor sau pe desfasurarea de activitati	160250	2.500,00	1.650,00	66,70	4,04	2,67		2.500,00
48	A6. ALTE IMPOZITE SI TAXE FISCALE	0011	0,00	0,00	0,00			0,00	0,00
49	ALTE IMPOZITE SI TAXE FISCALE	1802	0,00	0,00	0,00			0,00	0,00
50	Alte impozite si taxe	180250							
51	C. VENITURI NEFISCALE	0012	-26.771,43	-12.205,78	-1.949,17	15,97	7,28	3.156,00	-23.615,43
52	C1. VENITURI DIN PROPRIETATE	0013	22.000,00	13.788,00	11.246,56	81,57	51,12	3.156,00	25.156,00
53	VENITURI DIN PROPRIETATE	3002	22.000,00	13.788,00	11.241,99	81,53	51,10	3.156,00	25.156,00
54	Versaminte din profitul net al regiilor autonome, societatiilor si companiilor nationale	300201			558,17				
55	Restituii de fonduri din finantarea bugetara a anilor precedenti	300203							
56	Venturi din concesiuni si inchirieri	300205	22.000,00	13.788,00	7.292,02	52,89	33,15		22.000,00
57	Venturi din dividende	300208			3.155,66			3.156,00	3.156,00
58	Alte venituri din proprietate	300250	0,00	0,00	236,14				0,00
59	VENITURI DIN DOBÂNZI	3102	0,00	0,00	4,57			0,00	0,00
60	Alte venituri din dobânzi	310203	0,00	0,00	4,57				0,00
61	C2. VÂNZARI DE BUNURI SI SERVICII	0014	-48.771,43	-25.993,78	-13.195,73	50,76	27,06	0,00	-48.771,43
62	VENITURI DIN PRESTARI DE SERVICII SI ALTE ACTIVITATI	3302	5.573,19	3.464,12	2.623,13	75,72	47,07	0,00	5.573,19
63	Venturi din prestari de servicii	330208	5.533,19	3.434,12	2.594,95	75,56	46,90		5.533,19
64	Contributia parintilor sau sustinatorilor legali ptr. intretinerea copiilor in cresa	330210							
65	Contributia pers. beneficiare ale cantinelor de ajutor social	330212	40,00	30,00	25,92	86,40	64,80		40,00
66	Taxe din activitati cadastrale si agricultura	330224							



DENUMIREA INDICATORILOR

	COD	Prevederi conform HCL 357/31.08.2015	Prevedere 9 Iuni 2015	Executie la 30.09.2015	Procent de realizare 9 luni %	Procent de realizare an %	Influenta (+/-)	Propuneri rectificare
67 Confiscarea lunara a parintilor ptr. intretinerea copiilor in unitatile de protectie	330227							
68 Venituri din recuperarea cheltuielilor de judecata, imputatii si despagubiri	330228			2,26				
69 Alte venituri din prestari de servicii si alte activitati	330250							
70 VENITURI DIN TAXE ADMINISTRATIVE, ELIBERARI PERMISE	3402	2.000,00	1.500,00	1.112,44	74,16	55,62	0,00	2.000,00
71 Taxe extrajudiciare de timbru	340202	2.000,00	1.500,00	1.087,67	72,51	54,38		2.000,00
72 Alte venituri din taxe administrative, eliberari permise	340250	0,00		24,77				0,00
73 AMENZI, PENALITATI SI CONFISCARI	3502	14.000,00	8.877,26	5.480,24	61,73	39,14	0,00	14.000,00
74 Venituri din amenzi si alte sanctiuni aplicate potrivit dispozitiilor legale	350201	14.000,00	8.877,26	5.699,64	64,20	40,71		14.000,00
75 Penalitati ptr. nedepunerea sau depunerea cu intarziere a declaratiei de impozite si taxe	350202							
76 Incasari din valorificarea bunurilor confiscate, abandonate si alte sume constatate odata cu confiscarea potrivit legii	350203			-283,00				0,00
77 Alte amenzi, penalitati si confiscari	350250			63,60				0,00
78 DIVERSE VENITURI	3602	0,00	0,00	80,61			0,00	0,00
79 Venituri din prescriptie extinctiva	360201			1,07				0,00
80 Varsaminte din veniturile si/sau disponibilitatile institutiilor publice	360205							
81 Taxe speciale	360206			29,03				0,00
82 Varsaminte din amortizarea mijloacelor fixe	360207			46,17				0,00
83 Venituri din ajutoare de stat recuperate	360211			4,34				0,00
84 Alte venituri	360250							
85 TRANSFERURI VOLUNTARE, ALTELE DECÂT SUBVENTIILE	3702	-70.344,62	-39.835,16	-22.492,15	56,46	31,97	0,00	-70.344,62
86 Donatii si sponsorizari	370201	871,84	746,21	877,85	117,64	100,69		871,84
87 Varsaminte din sectiunea de functionare pentru finantarea sectiunii de dezvoltare(-)	370203	-71.216,46	-40.581,37	-23.370,00	57,59	32,82		-71.216,46
88 Varsaminte din sectiunea de functionare	370204							
89 Alte transferuri voluntare	370250							
90 III. OPERATIUNI FINANCIARE	0016	0,00	0,00	0,00			0,00	0,00
91 INCASARI DIN RAMBURSAREA IMPRUMUTURILOR ACORDATE	4002	0,00	0,00	0,00			0,00	0,00
92 Incasari din rambursarea imprumuturilor ptr. infiintarea unor institutii si serv. publice de interes local sau a unor activ. finantate integral din venituri proprii	400206							
93 Incasari din rambursarea microcreditelor de la pers. fizicesi juridice	400207							
94 Imprumuturi temporare din trezoreria statului	400210							



DENUMIREA INDICATORILOR

	COD	Prevederi conform HCL 3573/1.08.2015	Prevedere 9 luni 2015	Executie la 30.09.2015	Procent de realizare 9 luni %	Procent de realizare an %	Influente (+/-)	Propuneri rectificare
95	400211							
Suma din excedentul anului precedent pentru acoperirea golurilor temporare de casa ale sectiunii de functionare								
96	400250							
Incasari din rambursarea alor imprumuturi acordate								
97	0017	0,00	0,00	48,13			0,00	0,00
98	0018	0,00	0,00	48,13			0,00	0,00
SUBVENTII DE LA ALTE NIVELE ALE ADMINISTRATIEI PUBLICE								
99	4202	0,00	0,00	48,13			0,00	0,00
SUBVENTII DE LA BUGETUL DE STAT								
100	0020	0,00	0,00	48,13			0,00	0,00
B. Curente								
101	420221							
Finantarea drepturilor acordate persoanelor cu handicap								
102	420228							
Subventii primite din Fondul de Interventie								
103	420229							
Finantarea lucrarilor de cadastru imobiliar								
104	420232							
Subventii ptr. compensarea creanterilor neprevizionate ale preturilor la combustibili								
105	420233							
Sprijin financiar ptr. constituirea familiei								
106	420234			1,59				
Subventii ptr. acordarea ajutorului ptr. incalzirea locuintei cu lemne, carbuni, combustibili petrolieri								
107	420241			46,54				
Subventii din bugetul de stat ptr. finantarea sanatatii								
108	420236							
Subventii ptr. acordarea trusoului ptr. nou-nascuti								
109	420246							
Subventii de la bugetul de stat catre bugetele locale pentru achitarea obligatiilor restante catre furnizorii de energie termica si ale centralelor de termoficare								
110	4302							
SUBVENTII DE LA ALTE ADMINISTRATII								
111	430201							
Subventii primite de la bugetele consiliilor judetene pentru protectia copilului								
112	430204							
Subventii de la bug. asigurarilor ptr. somaj catre bugetele locale, ptr. finantarea programelor ptr. ocuparea temporara a fortei de munca si subventionarea locurilor de munca								
113	430207							
Subventii primite de la alte bugete ptr. institutiile de asistenta sociala ptr. persoanele cu handicap								
114	430208							
Subventii primite de la bugetele consiliilor locale judetene ptr. ajutoare in situatii de extrema dificultate								
1		368.497,56	291.367,47	108.276,55	37,16	29,38	0,00	368.497,56
VENTURILE SECTIUNII DE DEZVOLTARE								
2		0002	71.216,46	40.581,37	57,59	32,82	0,00	71.216,46
I. VENTURI CURENTE								
3		0003	0,00	0,00			0,00	0,00
A. VENTURI FISCALE								
4		0010						
A4. IMPOZITE SI TAXE PE BUNURI SI SERVICII								
5		0012	71.216,46	40.581,37	57,59	32,82	0,00	71.216,46
C. VENTURI NEFISCALE								
6		0014	71.216,46	40.581,37	57,59	32,82	0,00	71.216,46
C2. VÂNZARI DE BUNURI SI SERVICII								



DENUMIREA INDICATORILOR

	COD	Prevederi conform HCL 357/31.08.2015	Prevedere 9 Iuni 2015	Executie la 30.09.2015	Procent de realizare 9 Iuni %	Procent de realizare an %	Influenta (+/-)	Propuneri rectificare
TRANSFERRURI VOLUNTARE, ALTELE DECÂT SUBVENTIILE	3702	71.216,46	40.581,37	23.370,00	57,59	32,82	0,00	71.216,46
8 Donatii si/sponsorizari	370201							
Jigii	370203							
10 Varsaminte din sectiunea de functionare	370204	71.216,46	40.581,37	23.370,00	57,59	32,82	0,00	71.216,46
11 Alte transferuri voluntare	370250							
12 II. VENITURI DIN CAPITAL	0015	70,00	52,50	799,70	1.523,24	1.142,43	0,00	70,00
13 VENITURI DIN VALORIFICAREA UNOR BUNURI	3902	70,00	52,50	799,70	1.523,24	1.142,43	0,00	70,00
14 Venituri din valorificarea unor bunuri ale institutiilor publice	390201			798,37				
15 Venituri din vânzarea locuințelor construite din fondurile statului	390203	70,00	52,50	1,33	2,53	1,90	0,00	70,00
16 Venituri din privatizare	390204							
17 Venituri din vânzarea unor bunuri aparținând domeniului privat al statului	390207							
18 Depozite speciale pentru construcții de locuințe	390210							
19 III. OPERAȚIUNI FINANCIARE	0016	76.932,98	76.932,98	80.006,37	103,99	103,99	0,00	76.932,98
20 INCASARI DIN RAMBURSAREA IMPRUMUTURILOR ACORDATE	4002	76.932,98	76.932,98	80.006,37	103,99	103,99	0,00	76.932,98
21 Incasari din rambursarea imprumuturilor ptr. infiintarea unor institutii si serv. publice de interes local sau a unor activ. finantate integral din venituri proprii	400206							
22 Incasari din rambursarea microcreditelor de la pers. fizicesi juridice	400207							
23 Imprumuturi temporare din trezoreria statului	400210							
24 sume din excedentul anului precedent pentru acoperirea gollurilor temporare de casa ale sectiunii de functionare	400211							
25 sume din excedentul anului precedent pentru acoperirea gollurilor temporare de casa ale sectiunii de dezvoltare	400213							
26 sume din excedentul bugetului local utilizate pentru finantarea cheltuielilor sectiunii de dezvoltare	400214							
27 Sume primite in cadrul mecanismului decontarii cererilor de plata	400216	76.932,98	76.932,98	80.006,37	103,99	103,99	0,00	76.932,98
28 Incasari din rambursarea altor imprumuturi acordate	400250							
29 IV. SUBVENTII	0017	23.781,60	18.112,85	1.381,07	7,62	5,81	0,00	23.781,60
30 SUBVENTII DE LA ALTE NIVELE ALE ADMINISTRATIEI PUBLICE	0018	23.781,60	18.112,85	1.381,07	7,62	5,81	0,00	23.781,60
31 SUBVENTII DE LA BUGETUL DE STAT	4202	23.781,60	18.112,85	1.381,07	7,62	5,81	0,00	23.781,60
32 A. De capital	0019	23.781,60	18.112,85	1.381,07	7,62	5,81	0,00	23.781,60
33 Retehnologizarea centralelor termice si electrice de termoficare	420201							



DENUMIREA INDICATORILOR

COD	Prevederi conform HCL 357/31.08.2015	Prevedere 9 luni 2015	Executie la 30.09.2015	Procent de realizare 9 luni %	Procent de realizare an %	Influente (+/-)	Propuneri rectificare	
34	Investitii finantate partial din imprumuturi externe							
35	Planuri si regulamente de urbanism							
36	Strazile care se vor amenaja in perimetrul destinate constructiilor de cvartale din localitate noi							
37	Finantarea studiilor de fezabilitate aferente proiectelor SAPARD							
38	Finantarea programului de pietruire a drumurilor comunale si alimentare cu apa a satelor							
39	Finantarea actiunilor privind reducerea riscului seismic al constructiilor existente cu destinatie de locuinte			4,47				
40	Subventii pentru reabilitarea termica a cladirilor de locuit							
41	Subventii pentru finantarea programelor multianuale prioritare de medii si gospodarie a apelor							
42	Subventii primite din Fondul National de Dezvoltare							
43	Subventii de la bugetul de stat catre bugetele locale necesare sustinerii derularii sustinerii derularii proiectelor finantate din FEN postaderare	1.376,60	1.376,60	1.376,60	100,00	100,00	1.376,60	
44	Subventii pentru sprijinirea construirii de locuinte	90,00	0,00				90,00	
45	Subventii alocate din bugetul de stat aferente corectiilor financiare							
46	Subventii din sume obtinute in urma scoaterii la licitatie a certificatelor de emisii de gaze cu efect de sera pentru finantarea proiectelor de investitii	22.315,00	16.736,25	0,00	0,00	0,00	22.315,00	
47	Sume primite de la UE/ alti donatori in contul platilor efectuate si prefinantari	4502	196.496,52	155.687,77	2.719,41	1,75	1,38	196.496,52
48	Fondul European de Dezvoltare Regionala	45.02.01	196.496,52	155.687,77	2.599,07	1,67	1,32	196.496,52
49	Sume primite in contul platilor efectuate in anul curent	45.02.01.01	194.617,68	153.808,93	702,57	0,46	0,36	194.617,68
50	Sume primite in contul platilor efectuate in anul anterior	45.02.01.02	1.878,84	1.878,84	1.896,50	100,94	100,94	1.878,84
51	Fond de coeziune	45.02.01.03						
52	Fondul Social European	45.02.02	0,00	0,00	120,34			0,00
53	Sume primite in contul platilor efectuate in anul curent	45.02.02.01			76,33			
54	Sume primite in contul platilor efectuate in anul anterior	45.02.02.02			44,01			0,00
55	Fond de coeziune	45.02.02.03						

BUGET LOCAL PE ANUL 2015 - CHELTUIELI -

ANEXA 1 la
HCL nr. 368/20



DENUMIREA INDICATORILOR	COD	Prevederi conform HCL 282/31.08.2015	Influenta	Proportiei rectificative
CHELTUIELI - TOTAL	5002	831.878,65	3.156,00	835.034,65
AUTORITATI PUBLICE SI ACTIUNI EXTERNE	5102	22.237,40	-632,00	21.605,40
Cheltuieli de personal	10	9.174,00		9.174,00
suma reprezentand diferenta dintre sursa de finantare si nivelul maxim al cheltuielilor de personal		632,00	-632,00	0,00
Bunuri si servicii	20	11.054,70		11.054,70
bunuri si servicii finantate din restituirii anii precedenti		43,46		43,46
Alte transferuri - Proiecte fonduri externe nerambursabile	55	221,70		221,70
Ajutor social (sprijin persoana fizica in extrema dificultate)	57	135,00		135,00
Alte cheltuieli	59	700,00		700,00
Active nefinanciare	71	320,00		320,00
active nefinanciare finantate din restituirii ani precedenti		14,48		14,48
Plati efectuate in anii precedenti recuperate in anul curent	85	-57,94		-57,94
ALTE SERVICII PUBLICE GENERALE	5402	37.151,09	-78,00	37.073,09
Bunuri si servicii	20	78,00	-78,00	0,00
suma reprezentand diferenta dintre sursa de finantare si nivelul maxim al cheltuielilor de personal		78,00	-78,00	0,00
Fonduri de rezerva	50	447,05		447,05
Transferuri catre Serviciul public de evidenta a persoanelor	51	1.354,00		1.354,00
Proiecte cu finantari din fonduri externe nerambursabile postaderare	56	1.747,04		1.747,04
Rambursari de credite - total din care:	81	33.525,00	0,00	33.525,00
Rambursare credit Alpha Bank		6.000,00		6.000,00
Rambursare credit B.C.R.		9.925,00		9.925,00
Rambursare credit B.R.D.		17.600,00		17.600,00
Rambursare credit C.E.C.				
TRANZACTII PRIVIND DATORIA PUBLICA SI IMPRUMUTURI	5502	9.387,00	0,00	9.387,00
Bunuri si servicii (comisioane)	20	400,00		400,00
Dobânzi	30	8.987,00		8.987,00
ORDINE PUBLICA SI SIGURANTA NATIONALA	6102	9.359,00	0,00	9.359,00
Bunuri si servicii - total, din care:	20	35,00	0,00	35,00
Bunuri si servicii (Protectia civila)		35,00		35,00
suma reprezentand diferenta dintre sursa de finantare si nivelul maxim al cheltuielilor de personal		622,00	-622,00	0,00
Transferuri catre Politia Locala	51	8.672,00	622,00	9.294,00
Active nefinanciare (Protectia civila)	71	30,00		30,00
INVATAMINT	6502	147.974,12	5.262,00	153.236,12
Cheltuieli de personal	10	104.688,73	12.709,29	117.398,02
suma reprezentand diferenta dintre sursa de finantare si nivelul maxim al cheltuielilor de personal		6.286,37	-6.286,37	0,00

DENUMIREA INDICATORILOR	COD	Prevederi conform HCL 282/31.08.2015	Influenta	Propuneri rectificare
Bunuri si servicii	20	22.368,07	60,92	21.207,15
din care - reparatii institutii de invatamant preuniversitar de stat		3.000,00		3.500,00
bunuri si servicii finantate din restituirii ani precedenti		272,16		272,16
Transferuri catre institutii publice	51	300,00		300,00
Proiecte cu finantari din fonduri externe nerambursabile postaderare	56	9.030,83		9.030,83
Asistenta sociala	57	414,63		414,63
Alte cheltuieli	59	1.459,80		1.459,80
Plati efectuate in anii precedenti recuperate in anul curent	85	-288,21		-288,21
Active nefinanciare	71	3.699,32		3.699,32
active nefinanciare finantate din restituirii ani precedenti		14,58		14,58
SANATATE	6602	12.579,00	-90,00	12.489,00
Cheltuieli de personal - asistenta medicala comunitara ASSC	10	3.220,00	330,00	3.550,00
suma reprezentand diferenta dintre sursa de finantare si nivelul maxim al cheltuielilor de personal		420,00	-420,00	0,00
Bunuri si servicii	20	385,00		385,00
bunuri si servicii cabinete medicale scolare		230,00		230,00
bunuri si servicii cladire str.Eroilor		155,00		155,00
Transferuri catre institutii publice	51	7.600,00	0,00	7.600,00
Spitalul de Pediatrie Ploiesti		700,00		700,00
Spitalul Municipal Ploiesti		6.900,00		6.900,00
Asistenta sociala (Centrul de transfuzie)	57	60,00		60,00
Active nefinanciare	71	804,00		804,00
Active nefinanciare cabinete scolare - ASSC		90,00		90,00
active nefinanciare finantate din restituirii ani precedenti		4,82		4,82
Plati efectuate in anii precedenti recuperate in anul curent	85	-4,82		-4,82
CULTURA, RECREERE SI RELIGIE	6702	106.555,14	-461,00	106.094,14
Bunuri si servicii	20	2.204,43		2.204,43
iluminat ornamental		1.050,00		1.050,00
spectacole artificii		65,00		65,00
actiuni culturale		1.056,80		1.056,80
reparatii curente statuia M.Viteazul		29,37		29,37
suma reprezentand diferenta dintre sursa de finantare si nivelul maxim al cheltuielilor de personal		461,00	-461,00	0,00
bunuri si servicii finantate din restituirii ani precedenti		3,26		3,26
Transferuri catre institutii publice, din care:	51	27.310,50	0,00	27.310,50
Casa de Cultura		781,50		781,50
Teatrul "Toma Caragiu"		5.755,00		5.755,00
Filarmonica "Paul Constantinescu"		3.646,00		3.646,00
Club Sportiv Municipal		11.374,00		11.374,00
Administratia Parcului C-tin Stere		5.754,00		5.754,00
Proiecte cu finantari din fonduri externe nerambursabile	56	71.752,47		71.752,47
Alte cheltuieli - total din care:	59	500,00	0,00	500,00
Sustinerea cultelor		500,00		500,00
Active nefinanciare	71	4.330,00		4.330,00
Plati efectuate in anii precedent recuperate in anul curent	85	-3,26		-3,26
ASIGURARI SI ASISTENTA SOCIALA	6802	51.891,90	-339,00	51.552,90

DENUMIREA INDICATORILOR	COD	Prevederi conform HCL 282/31.08.2015	Influente	Propuneri rectificare
Cheltuieli de personal - total din care:	10	11.585,00	484,00	12.069,00
Asistenta sociala in caz de invaliditate		6.392,00	208,00	6.600,00
Cheltuieli de personal activitate proprie Administratia Serviciilor Sociale Comunitare		3.235,00		3.235,00
Crese		1.958,00	276,00	2.234,00
suma reprezentand diferenta dintre sursa de finantare si nivelul maxim al cheltuielilor de personal		853,00	-853,00	0,00
Bunuri si servicii - total din care:	20	8.345,89	30,00	8.375,89
reparatii crese (pmp)		200,00		200,00
bunuri si servicii finantate din restituiri ani precedenti		9,89		9,89
bunuri si servicii ASSC		120,00		120,00
Bunuri si servicii activitate proprie Administratia Serviciilor Sociale Comunitare		7.437,00		7.437,00
Bunuri si servicii crese		459,00	30,00	489,00
Legea 350/2005		120,00		120,00
Proiecte cu finantari din fonduri externe nerambursabile postaderare	56	3.143,90		3.143,90
Asistenta sociala- total din care:	57	27.572,00	0,00	27.572,00
Asistenta sociala in caz de invaliditate		13.500,00		13.500,00
Ajutoare pentru incalzire locuinte		250,00		250,00
Ajutoare energie termica, gaze naturale, lemne, energie electrica		7.422,00		7.422,00
Asistenta sociale asigurata de Administratia Serviciilor Sociale Comunitare		6.400,00		6.400,00
Active nefinanciare - total din care:	71	402,95	0,00	402,95
Active nefinanciare		292,00		292,00
active nefinanciare finantate din restituiri ani precedenti		0,95		0,95
Active nefinanciare ASSC		110,00		110,00
Plati efectuate in anii precedenti recuperate in anul curent	85	-10,84		-10,84
LOCUINTE, SERVICII SI DEZV. PUBLICA				
	7002	48.685,84	-506,00	48.179,84
Bunuri si servicii- total din care:	20	27.545,70	0,00	27.545,70
iluminat public	06	6.650,00		6.650,00
Alte cheltuieli - total din care:	50	20.895,70	0,00	20.895,70
intretinere ceasuri publice		39,50		39,50
Reparatii curente(fond imobiliar)		1.470,63		1.470,63
prestari servicii SGU PI		19.385,57		19.385,57
suma reprezentand diferenta dintre sursa de finantare si nivelul maxim al cheltuielilor de personal		606,00	-606,00	0,00
Transferuri catre Serviciul Public Finante Locale	51	9.775,00	100,00	9.875,00
Proiecte cu finantari din fonduri externe nerambursabile postaderare	56	7.935,51		7.935,51
Active nefinanciare	71	2.823,63		2.823,63
active nefinanciare finantate din restituiri ani precedenti		1.519,34		1.519,34
Plati efectuate in anii precedenti recuperate in anul curent	85	-1.519,34		-1.519,34
PROTECTIA MEDIULUI				
	7402	32.255,00	0,00	32.255,00
Bunuri si servicii -total din care:	20	27.725,00	0,00	27.725,00
Salubritate		26.000,00		26.000,00
apa meteo		1.725,00		1.725,00
Active nefinanciare	71	4.530,00		4.530,00
active nefinanciare finantate din restituiri ani precedenti		2.627,04		2.627,04

DENUMIREA INDICATORILOR	COD	Prevederi conform HCL 282/31.08.2015	Influenta R O rectificare	Praputeri
Plati efectuate anii precedenti recuperate in anul curent	85	-2.627,04	0,00	-2.627,04
TRANSPORTURI	8402	353.803,16	0,00	353.803,16
Bunuri si servicii	20	31.631,39	0,00	31.631,39
reparatii curente strazi		26.250,00		26.250,00
serv monitorizare trafic		5.358,00		5.358,00
bunuri si servicii finantate din restituirii anii precedenti		23,39		23,39
Subventii/ gratuitati (S.C. Transport Calatori Express S.A.)	40	64.558,00		64.558,00
Proiecte cu finantari din fonduri externe nerambursabile postaderare	56	210.853,90		210.853,90
Plati efectuate anii precedenti recuperate in anul curent	85	-265,87		-265,87
Active nefinanciare	71	24.468,26		24.468,26
Reparatii capitale aferente activelor fixe		22.315,00		22.315,00
active nefinanciare finantate din restituirii ani precedenti		242,48		242,48
SECTIUNEA DE FUNCTIONARE		463.381,09	3.156,00	466.537,09
AUTORITATI PUBLICE SI ACTIUNI EXTERNE	5102	21.695,70	-632,00	21.063,70
Cheltuieli de personal	10	9.174,00		9.174,00
suma reprezentand diferenta dintre sursa de finantare si nivelul maxim al cheltuielilor de personal		632,00	-632,00	0,00
Bunuri si servicii	20	11.054,70		11.054,70
bunuri si servicii finantate din restituirii ani precedenti		43,46		43,46
Ajutor social (sprijin persoana fizica in extrema dificultate)	57	135,00		135,00
Alte cheltuieli	59	700,00		700,00
Plati efectuate anii precedenti recuperate in anul curent	85	-43,46		-43,46
ALTE SERVICII PUBLICE GENERALE	5402	35.404,05	-78,00	35.326,05
Bunuri si servicii - din care:	20	78,00	-78,00	0,00
suma reprezentand diferenta dintre sursa de finantare si nivelul maxim al cheltuielilor de personal		78,00	-78,00	0,00
Fonduri de rezerva	50	447,05		447,05
Transferuri catre Serviciul public de evidenta a persoanelor	51	1.354,00		1.354,00
Rambursari de credite - total din care:	81	33.525,00	0,00	33.525,00
Rambursare credit Alpha Bank		6.000,00		6.000,00
Rambursare credit B.C.R.		9.925,00		9.925,00
Rambursare credit B.R.D.		17.600,00		17.600,00
TRANZACTII PRIVIND DATORIA PUBLICA SI IMPRUMUTURI	5502	9.387,00	0,00	9.387,00
Bunuri si servicii (comisioane)	20	400,00		400,00
Dobânzi	30	8.987,00		8.987,00
ORDINE PUBLICA SI SIGURANTA NATIONALA	6102	9.329,00	0,00	9.329,00
Bunuri si servicii - total, din care:	20	35,00	0,00	35,00
Bunuri si servicii (Protectia civila)		35,00		35,00
suma reprezentand diferenta dintre sursa de finantare si nivelul maxim al cheltuielilor de personal		622,00	-622,00	0,00
Transferuri catre Politia Locala	51	8.672,00	622,00	9.294,00
INVATAMINT	6502	135.243,97	5.262,00	140.505,97
Cheltuieli de personal	10	104.688,73	12.709,29	117.398,02
suma reprezentand diferenta dintre sursa de finantare si nivelul maxim al cheltuielilor de personal		6.286,37	-6.286,37	0,00

DENUMIREA INDICATORILOR	COD	Prevederi conform HCL 282/31.08.2015	Influente	Propuneri rectificare
Bunuri si servicii	20	22.368,07	160,92	21.207,15
din care - reparatii institutii de invatamant preuniversitar de stat		3.000,00		3.000,00
bunuri si servicii finantate din restituirii ani precedenti		272,16		272,16
Transferuri catre institutii publice	51	300,00		300,00
Asistenta sociala	57	414,63		414,63
Alte cheltuieli	59	1.459,80		1.459,80
Plati efectuate anii precedenti recuperate in anul curent	85	-273,63		-273,63
SANATATE	6602	11.685,00	-90,00	11.595,00
Cheltuieli de personal - asistenta medicala comunitara ASSC	10	3.220,00	330,00	3.550,00
suma reprezentand diferenta dintre sursa de finantare si nivelul maxim al cheltuielilor de personal		420,00	-420,00	0,00
Bunuri si servicii	20	385,00	0,00	385,00
bunuri si servicii cabinete medicale scolare		230,00		230,00
bunuri si servicii cladire str.Eroilor		155,00		155,00
Transferuri catre institutii publice	51	7.600,00	0,00	7.600,00
Spitalul de Pediatrie Ploiesti		700,00		700,00
Spitalul Municipal Ploiesti		6.900,00		6.900,00
Asistenta sociala (Centrul de transfuzie)	57	60,00		60,00
CULTURA, RECREERE SI RELIGIE	6702	30.472,67	-461,00	30.011,67
Bunuri si servicii - total- din care:	20	2.204,43	0,00	2.204,43
iluminat ornamental		1.050,00		1.050,00
spectacole artificii		65,00		65,00
actiuni culturale		1.056,80		1.056,80
reparatii curente statuia M.Viteazul		29,37		29,37
suma reprezentand diferenta dintre sursa de finantare si nivelul maxim al cheltuielilor de personal		461,00	-461,00	0,00
bunuri si servicii finantate din restituirii ani precedenti		3,26		3,26
Transferuri catre institutii publice, din care:	51	27.310,50	0,00	27.310,50
Casa de Cultura		781,50		781,50
Teatrul "Toma Caragiu"		5.755,00		5.755,00
Filarmonica "Paul Constantinescu"		3.646,00		3.646,00
Club Sportiv Municipal		11.374,00		11.374,00
Administrația Parcului C-tin Stere		5.754,00		5.754,00
Alte cheltuieli - total din care:	59	500,00	0,00	500,00
Sustinerea cultelor		500,00		500,00
Plati efectuate anii precedenti recuperate in anul curent	85	-3,26		-3,26
ASIGURARI SI ASISTENTA SOCIALA	6802	48.346,00	-339,00	48.007,00
Cheltuieli de personal - total din care:	10	11.585,00	484,00	12.069,00
Asistenta sociala in caz de invaliditate		6.392,00	208,00	6.600,00
Cheltuieli de personal activitate proprie Administratia Serviciilor Sociale Comunitare		3.235,00		3.235,00
Crese		1.958,00	276,00	2.234,00
suma reprezentand diferenta dintre sursa de finantare si nivelul maxim al cheltuielilor de personal		853,00	-853,00	0,00
Bunuri si servicii - total din care:	20	8.345,89	30,00	8.375,89
bunuri si servicii ASSC		120,00		120,00
Bunuri si servicii crese		459,00	30,00	489,00
Bunuri si servicii activitate proprie Administratia Serviciilor Sociale Comunitare		7.437,00		7.437,00
reparatii crese (pmp)		200,00		200,00

DENUMIREA INDICATORILOR	COD	Prevederi conform HCL 282/31.08.2015	Influențe	Propuneri rectificare
Legea 350/2005		120,00		120,00
bunuri si servicii finantate din restituiri ani precedenti		9,89		9,89
Asistenta sociala- total din care:	57	27.572,00		27.572,00
Asistenta sociala in caz de invaliditate		13.500,00		13.500,00
Ajutoare pentru locuinte		250,00		250,00
Ajutoare pentru incalzirea locuintelor		7.422,00		7.422,00
Asistenta sociale asigurata de Administratia Serviciilor Sociale Comunitare		6.400,00		6.400,00
Plati efectuate anii precedenti recuperate in anul curent	85	-9,89		-9,89
LOCUINTE, SERVICII SI DEZV. PUBLICA	7002	37.926,70	-506,00	37.420,70
Bunuri si servicii- total din care:	20	27.545,70	0,00	27.545,70
iluminat public	06	6.650,00		6.650,00
Alte cheltuieli - total din care:	50	20.895,70	0,00	20.895,70
intretinere ceasuri publice		39,50		39,50
Reparatii curente(fond imobiliar)		1.470,63		1.470,63
prestari servicii SGU Pl.		19.385,57		19.385,57
suma reprezentand diferenta dintre sursa de finantare si nivelul maxim al cheltuielilor de personal		606,00	-606,00	0,00
Transferuri catre Serviciul Public Finante Locale	51	9.775,00	100,00	9.875,00
PROTECTIA MEDIULUI	7402	27.725,00	0,00	27.725,00
Bunuri si servicii -total din care:	20	27.725,00	0,00	27.725,00
Salubritate		26.000,00		26.000,00
apa meteo		1.725,00		1.725,00
TRANSPORTURI	8402	96.166,00	0,00	96.166,00
Bunuri si servicii - din care:	20	31.631,39	0,00	31.631,39
reparatii curente strazi		26.250,00		26.250,00
serv monitorizare trafic		5.358,00		5.358,00
Plati efectuate anii precedenti recuperate in anul curent		23,39		23,39
Subventii/gratuitati (S.C. Transport Calatori Express S.A.)	40	64.558,00		64.558,00
Plati efectuate anii precedenti recuperate in anul curent	85	-23,39		-23,39
SECTIUNEA DE DEZVOLTARE		368.497,56	0,00	368.497,56
AUTORITATI PUBLICE SI ACTIUNI EXTERNE	5102	541,70	0,00	541,70
Alte transferuri -Proiecte fonduri externe nerambursabile	55	221,70		221,70
Active nefinanciare	71	320,00		320,00
active nefinanciare finantate din restituiri ani precedenti		14,48		14,48
Plati efectuate anii precedenti recuperate in anul curent	85	-14,48		-14,48
ALTE SERVICII PUBLICE GENERALE	5402	1.747,04	0,00	1.747,04
Proiecte cu finantari din fonduri externe nerambursabile postaderare	56	1.747,04		1.747,04
ORDINE PUBLICA SI SIGURANTA NATIONALA	6102	30,00	0,00	30,00
Active nefinanciare	71	30,00		30,00
INVATAMANT	6502	12.730,15	0,00	12.730,15
Proiecte cu finantari din fonduri externe nerambursabile postaderare	56	9.030,83		9.030,83
Active nefinanciare	71	3.699,32		3.699,32
active nefinanciare finantate din restituiri an precedent		14,58		14,58
Plati efectuate anii precedenti recuperate in anul curent	85	-14,58		-14,58

DENUMIREA INDICATORILOR	COD	Prevederi conform HCL 282/31.08.2015	Influsite 0,00	Propuneri rectificare 894,00
SANATATE				
	6602	894,00	0,00	894,00
Active nefinanciare	71	804,00		804,00
Active nefinanciare cabinete scolare - ASSC		90,00		90,00
active nefinanciare finantate din restituiuri an precedent		4,82		4,82
Plati efectuate anii precedenti recuperate in anul curent	85	-4,82		-4,82
CULTURA, RECREERE SI RELIGIE				
	6702	76.082,47	0,00	76.082,47
Proiecte cu finantari din fonduri externe nerambursabile postaderare	56	71.752,47		71.752,47
Active nefinanciare	71	4.330,00		4.330,00
ASIGURARI SI ASISTENTA SOCIALA				
	6802	3.545,90	0,00	3.545,90
Proiecte cu finantari din fonduri externe nerambursabile postaderare	56	3.143,90		3.143,90
Active nefinanciare	71	402,00		402,00
active nefinanciare finantate din restituiuri an precedent		0,95		0,95
Plati efectuate anii precedenti recuperate in anul curent	85	-0,95		-0,95
LOCUINTE, SERVICII SI DEZV. PUBLICA				
	7002	10.759,14	0,00	10.759,14
Proiecte cu finantari din fonduri externe nerambursabile postaderare	56	7.935,51		7.935,51
Active nefinanciare	71	2.823,63		2.823,63
active nefinanciare finantate din restituiuri an precedent		1.519,34		1.519,34
Plati efectuate anii precedenti recuperate in anul curent	85	-1.519,34		-1.519,34
PROTECTIA MEDIULUI				
	7402	4.530,00	0,00	4.530,00
Active nefinanciare	71	4.530,00		4.530,00
active nefinanciare finantate din restituiuri an precedent		2.627,04		2.627,04
Plati efectuate anii precedenti recuperate in anul curent	85	-2.627,04		-2.627,04
TRANSPORTURI				
	8402	257.637,16	0,00	257.637,16
Proiecte cu finantari din fonduri externe nerambursabile postaderare	56	210.853,90		210.853,90
Active nefinanciare	71	24.468,26		24.468,26
Reparatii capitale aferente activelor fixe		22.315,00		22.315,00
active nefinanciare finantate din restituiuri an precedent		242,48		242,48
Plati efectuate anii precedenti recuperate in anul curent	85	-242,48		-242,48



Contul de executie al bugetului local

la data de: 30-SEP-15

Sursa de finantare Integral de la buget

2844855 MUNICIPIUL PLOIESTI

An : 2015 Trezorerie Mun. Ploiesti

Venituri/Cheltuieli	Cod	Credite	Incasari/Plati	Disponibil
Veniturile bugetelor locale		.00	438,759,173.75	.00
Impozit pe profit	010000	.00	- 8,220.00	.00
Impozit pe profit de la agenti	010100	.00	- 8,220.00	.00
Impozit pe venit	030000	.00	2,560,469.75	.00
Impozitul pe veniturile din tr	031800	.00	2,560,469.75	.00
Cote si sume defalcate din imp	040000	.00	139,592,963.15	.00
Cote defalcate din impozitul p	040100	.00	134,773,593.15	.00
Sume alocate din cotele defalc	040400	.00	4,819,370.00	.00
Alte impozite pe venit, profit	050000	.00	783,913.78	.00
Alte impozite pe venit, profit	055000	.00	783,913.78	.00
Impozite si taxe pe proprietate	070000	.00	62,723,420.35	.00
Impozit si taxa pe cladiri	070100	.00	53,788,273.24	.00
Impozit pe cladiri de la perso	070101	.00	12,572,521.16	.00
Impozit si taxa pe cladiri de	070102	.00	41,215,752.08	.00
Impozit si taxa pe teren	070200	.00	7,702,961.57	.00
Impozit pe terenuri de la pers	070201	.00	2,571,954.18	.00
Impozit si taxa pe teren de la	070202	.00	5,117,614.39	.00
Impozit pe terenul din extravi	070203	.00	13,393.00	.00
Taxe judiciare de timbru si al	070300	.00	1,232,185.54	.00
Sume defalcate din TVA (se sc	110000	.00	113,343,000.00	.00
Sume defalcate din taxa pe val	110200	.00	112,452,000.00	.00
Sume defalcate din taxa pe val	110600	.00	891,000.00	.00
Alte impozite si taxe generale	120000	.00	267,102.69	.00
Taxe hoteliere	120700	.00	267,102.69	.00
Taxe pe servicii specifice	150000	.00	56,727.94	.00
Impozit pe spectacole	150100	.00	56,727.94	.00
Taxe pe utilizarea bunurilor,	160000	.00	13,064,284.24	.00
Impozit pe mijloacele de tran	160200	.00	11,962,858.07	.00
Impozit pe mijloacele de trans	160201	.00	6,742,022.34	.00
Impozit pe mijloacele de trans	160202	.00	5,220,835.73	.00
Taxe si tarife pentru eliberar	160300	.00	1,034,726.92	.00
Alte taxe pe utilizarea bunuri	165000	.00	66,699.25	.00
Venituri din proprietate	300000	.00	11,241,991.17	.00
Varsaminte din profitul net al	300100	.00	558,171.00	.00
Venituri din concesiuni si inc	300500	.00	7,292,022.88	.00
Alte venituri din concesiuni s	300530	.00	7,292,022.88	.00
Venituri din dividende	300800	.00	3,155,661.29	.00
Venituri din dividende de la a	300802	.00	3,155,661.29	.00
Alte venituri din proprietate	305000	.00	236,136.00	.00
Venituri din dobanzi	310000	.00	4,566.00	.00
Alte venituri din dobanzi	310300	.00	4,566.00	.00
Venituri din prestari de servi	330000	.00	2,623,130.70	.00
Venituri din prestari de servi	330800	.00	2,594,954.00	.00
Contributia persoanelor benef	331200	.00	25,921.00	.00



Contul de executie al bugetului local

la data de: 30-SEP-15

Sursa de finantare Integral de la buget

2844855 MUNICIPIUL PLOIESTI

An : 2015 Trezorerie Mun. Ploiesti

Venituri/Cheltuieli	Cod	Credite	Incasari/Plati	Disponibil
Venituri din recuperarea chelt	332800	.00	2,255.70	.00
Venituri din taxe administrati	340000	.00	1,112,442.74	.00
Taxe extrajudiciare de timbru	340200	.00	1,087,674.74	.00
Alte venituri din taxe adminis	345000	.00	24,768.00	.00
Amenzi, penalitati si confisca	350000	.00	5,480,235.90	.00
Venituri din amenzi si alte sa	350100	.00	5,699,642.56	.00
Venituri din amenzi si alte sa	350102	.00	5,699,642.56	.00
Incasari din valorificarea bun	350300	.00	283,003.00	.00
Alte amenzi, penalitati si con	355000	.00	63,596.34	.00
Diverse venituri	360000	.00	80,610.86	.00
Venituri din aplicarea prescri	360100	.00	1,074.00	.00
Taxe speciale	360600	.00	29,026.23	.00
Venituri din ajutoare de stat	361100	.00	46,173.29	.00
Alte venituri	365000	.00	4,337.34	.00
Transferuri voluntare, altele	370000	.00	877,852.72	.00
Donatii si sponsorizari	370100	.00	877,852.72	.00
Varsaminte din sectiunea de fu	370300	.00	23,370,000.00	.00
Varsaminte din sectiunea de fu	370400	.00	23,370,000.00	.00
Venituri din valorificarea uno	390000	.00	799,706.44	.00
Venituri din valorificarea uno	390100	.00	798,374.75	.00
Venituri din vanzarea locuinte	390300	.00	1,331.69	.00
Incasari din rambursarea impru	400000	.00	80,006,366.91	.00
Sume primite in cadrul mecanis	401600	.00	80,006,366.91	.00
Subventii de la bugetul de sta	420000	.00	1,429,198.44	.00
Finantarea actiunilor privind	421000	.00	4,466.34	.00
Subventii de la bugetul de sta	422000	.00	1,376,598.10	.00
Subventii pentru acordarea aju	423400	.00	1,594.00	.00
Subventii din bugetul de stat	424100	.00	46,540.00	.00
Sume primite de la UE/alti don	450000	.00	2,719,409.97	.00
Fondul European de Dezvoltare	450100	.00	2,599,065.26	.00
Sume primite in contul platilo	450101	.00	702,568.44	.00
Sume primite in contul platilo	450102	.00	1,896,496.82	.00
Fondul Social European	450200	.00	120,344.71	.00
Sume primite in contul platilo	450201	.00	76,333.99	.00
Sume primite in contul platilo	450202	.00	44,010.72	.00
Cheltuielile bugetelor locale		615,321,060.00	418,916,519.30	196,404,540.70
Autoritati publice si actiuni	510000	17,261,740.00	15,417,301.19	1,844,438.81
TITLUL I CHELTUIELI DE PERSON	510000100000	6,834,000.00	6,638,994.00	195,006.00
TITLUL II BUNURI SI SERVICII	510000200000	9,322,790.00	8,048,854.89	1,273,935.11
TITLUL VII ALTE TRANSFERURI	510000550000	192,470.00	78,124.39	114,345.61
TITLUL IX ASISTENTA SOCIALA	510000570000	135,000.00	114,850.00	20,150.00
TITLUL XI ALTE CHELTUIELI	510000590000	443,000.00	440,859.99	2,140.01
TITLUL XIII ACTIVE NEFINANCIAR	510000710000	334,480.00	157,885.29	176,594.71
TITLUL XIX PLATI EFECTUATE I	510000850000	.00	62,267.37	.00



Contul de executie al bugetului local


la data de: 30-SEP-15

Sursa de finantare Integral de la buget

2844855 MUNICIPIUL PLOIESTI

An : 2015 Trezorerie Mun. Ploiesti

Venituri/Cheltuieli	Cod	Credite	Incasari/Plati	Disponibil
Alte servicii publice generale	540000	26,691,550.00	25,431,839.96	1,259,710.04
TITLUL VI TRANSFERURI INTRE UN	540000510000	1,056,140.00	819,000.00	237,140.00
Titlul VIII PROIECTE CU FINANT	540000560000	1,435,410.00	874,447.68	560,962.32
TITLUL XVII RAMBURSARI DE CRED	540000810000	24,200,000.00	23,738,392.28	461,607.72
Tranzactii privind datoria pub	550000	7,335,000.00	6,101,827.90	1,233,172.10
TITLUL II BUNURI SI SERVICII	550000200000	285,000.00	223,600.00	61,400.00
TITLUL III DOBANZI	550000300000	7,050,000.00	5,878,227.90	1,171,772.10
Ordine publica si siguranta na	610000	7,015,250.00	6,299,591.07	715,658.93
TITLUL II BUNURI SI SERVICII	610000200000	26,250.00	9,591.07	16,658.93
TITLUL VI TRANSFERURI INTRE UN	610000510000	6,959,000.00	6,290,000.00	669,000.00
TITLUL XIII ACTIVE NEFINANCIAR	610000710000	30,000.00	.00	30,000.00
Invatamant	650000	122,239,720.00	102,413,534.55	19,826,185.45
TITLUL I CHELTUIELI DE PERSON	650000100000	91,592,470.00	85,025,396.31	6,567,073.69
TITLUL II BUNURI SI SERVICII	650000200000	17,564,720.00	12,954,353.78	4,610,366.22
TITLUL VI TRANSFERURI INTRE UN	650000510000	222,000.00	172,000.00	50,000.00
Titlul VIII PROIECTE CU FINANT	650000560000	7,997,810.00	2,745,655.73	5,252,154.27
TITLUL IX ASISTENTA SOCIALA	650000570000	319,810.00	139,586.26	180,223.74
TITLUL XI ALTE CHELTUIELI	650000590000	1,228,540.00	524,319.00	704,221.00
TITLUL XIII ACTIVE NEFINANCIAR	650000710000	3,314,370.00	1,141,709.47	2,172,660.53
TITLUL XIX PLATI EFECTUATE I	650000850000	.00	- 289,486.00	.00
Sanatate	660000	11,643,820.00	4,529,425.51	7,114,394.49
TITLUL I CHELTUIELI DE PERSON	660000100000	2,948,000.00	2,544,075.00	403,925.00
TITLUL II BUNURI SI SERVICII	660000200000	302,000.00	139,412.07	162,587.93
TITLUL VI TRANSFERURI INTRE UN	660000510000	7,450,000.00	1,537,673.63	5,912,326.37
TITLUL IX ASISTENTA SOCIALA	660000570000	45,000.00	38,528.90	6,471.10
TITLUL XIII ACTIVE NEFINANCIAR	660000710000	898,820.00	274,555.91	624,264.09
TITLUL XIX PLATI EFECTUATE I	660000850000	.00	- 4,820.00	.00
Cultura, recreere si religie	670000	80,325,340.00	54,141,905.72	26,183,434.28
TITLUL II BUNURI SI SERVICII	670000200000	1,932,390.00	1,582,191.28	350,198.72
TITLUL VI TRANSFERURI INTRE UN	670000510000	23,081,650.00	20,745,682.00	2,335,968.00
Titlul VIII PROIECTE CU FINANT	670000560000	50,678,300.00	28,987,010.01	21,691,289.99
TITLUL XI ALTE CHELTUIELI	670000590000	500,000.00	500,000.00	.00
TITLUL XIII ACTIVE NEFINANCIAR	670000710000	4,133,000.00	2,330,282.43	1,802,717.57
TITLUL XIX PLATI EFECTUATE I	670000850000	.00	- 3,260.00	.00
Asigurari si asistenta sociala	680000	42,245,520.00	36,058,956.76	6,186,563.24
TITLUL I CHELTUIELI DE PERSON	680000100000	9,553,900.00	8,733,719.00	820,181.00
TITLUL II BUNURI SI SERVICII	680000200000	6,443,720.00	5,015,778.01	1,427,941.99
Titlul VIII PROIECTE CU FINANT	680000560000	3,143,900.00	768,388.54	2,375,511.46
TITLUL IX ASISTENTA SOCIALA	680000570000	22,712,000.00	21,458,884.81	1,253,115.19
TITLUL XIII ACTIVE NEFINANCIAR	680000710000	392,000.00	93,026.40	298,973.60
TITLUL XIX PLATI EFECTUATE I	680000850000	.00	- 10,840.00	.00
Locuinte, servicii si dezvolt	700000	34,485,580.00	23,871,455.09	10,614,124.91
TITLUL II BUNURI SI SERVICII	700000200000	20,329,610.00	18,038,451.22	2,291,158.78
TITLUL VI TRANSFERURI INTRE UN	700000510000	8,240,000.00	6,600,000.00	1,640,000.00



Contul de executie al bugetului local

la data de: 30-SEP-15

Sursa de finantare Integral de la buget

2844855 MUNICIPIUL PLOIESTI

An : 2015 Trezorerie Mun. Ploiesti

Venituri/Cheltuieli	Cod	Credite	Incasari/Plati	Disponibil
Titlul VIII PROIECTE CU FINANT	700000560000	3,861,630.00	145,270.96	3,716,359.04
TITLUL XIII ACTIVE NEFINANCIAR	700000710000	2,054,340.00	607,072.91	1,447,267.09
TITLUL XIX PLATI EFECTUATE I	700000850000	.00	- 1,519,340.00	.00
Protectia mediului	740000	22,272,040.00	18,654,254.20	3,617,785.80
TITLUL II BUNURI SI SERVICII	740000200000	19,795,000.00	19,698,038.02	96,961.98
TITLUL XIII ACTIVE NEFINANCIAR	740000710000	2,477,040.00	1,583,256.18	893,783.82
TITLUL XIX PLATI EFECTUATE I	740000850000	.00	- 2,627,040.00	.00
Transporturi	840000	243,805,500.00	125,996,427.35	117,809,072.65
TITLUL II BUNURI SI SERVICII	840000200000	17,774,270.00	9,360,653.44	8,413,616.56
TITLUL IV SUBVENTII	840000400000	50,400,000.00	46,841,107.00	3,558,893.00
Titlul VIII PROIECTE CU FINANT	840000560000	142,759,280.00	54,877,841.89	87,881,438.11
TITLUL XIII ACTIVE NEFINANCIAR	840000710000	32,871,950.00	15,182,695.02	17,689,254.98
TITLUL XIX PLATI EFECTUATE I	840000850000	.00	- 265,870.00	.00
EXCEDENT/DEFICIT		.00	19,842,654.45	.00

Intocmit ,

Sef serviciu ,

Contul de executie al bugetului local-functionare

la data de: 30-SEP-15



Sursa de finantare Integral de la buget

2844855 MUNICIPIUL PLOIESTI

An : 2015 Trezorerie Mun. Ploiesti

Venituri/Cheltuieli	Cod	Credite	Incasari/Plati	Disponibil
Veniturile bugetelor locale		.00	330,482,625.99	.00
Impozit pe profit	010000	.00	- 8,220.00	.00
Impozit pe profit de la agenti	010100	.00	- 8,220.00	.00
Impozit pe venit	030000	.00	2,560,469.75	.00
Impozitul pe veniturile din tr	031800	.00	2,560,469.75	.00
Cote si sume defalcate din imp	040000	.00	139,592,963.15	.00
Cote defalcate din impozitul p	040100	.00	134,773,593.15	.00
Sume alocate din cotele defalc	040400	.00	4,819,370.00	.00
Alte impozite pe venit, profit	050000	.00	783,913.78	.00
Alte impozite pe venit, profit	055000	.00	783,913.78	.00
Impozit si taxe pe proprietate	070000	.00	62,723,420.35	.00
Impozit si taxa pe cladiri	070100	.00	53,788,273.24	.00
Impozit pe cladiri de la perso	070101	.00	12,572,521.16	.00
Impozit si taxa pe cladiri de	070102	.00	41,215,752.08	.00
Impozit si taxa pe teren	070200	.00	7,702,961.57	.00
Impozit pe terenuri de la pers	070201	.00	2,571,954.18	.00
Impozit si taxa pe teren de la	070202	.00	5,117,614.39	.00
Impozit pe terenul din extravi	070203	.00	13,393.00	.00
Taxe judiciare de timbru si al	070300	.00	1,232,185.54	.00
Sume defalcate din TVA (se sc	110000	.00	113,343,000.00	.00
Sume defalcate din taxa pe val	110200	.00	112,452,000.00	.00
Sume defalcate din taxa pe val	110600	.00	891,000.00	.00
Alte impozite si taxe generale	120000	.00	267,102.69	.00
Taxe hoteliere	120700	.00	267,102.69	.00
Taxe pe servicii specifice	150000	.00	56,727.94	.00
Impozit pe spectacole	150100	.00	56,727.94	.00
Taxe pe utilizarea bunurilor,	160000	.00	13,064,284.24	.00
Impozit pe mijloacele de tran	160200	.00	11,962,858.07	.00
Impozit pe mijloacele de trans	160201	.00	6,742,022.34	.00
Impozit pe mijloacele de trans	160202	.00	5,220,835.73	.00
Taxe si tarife pentru eliberar	160300	.00	1,034,726.92	.00
Alte taxe pe utilizarea bunuri	165000	.00	66,699.25	.00
Venituri din proprietate	300000	.00	11,241,991.17	.00
Varsaminte din profitul net al	300100	.00	558,171.00	.00
Venituri din concesiuni si inc	300500	.00	7,292,022.88	.00
Alte venituri din concesiuni s	300530	.00	7,292,022.88	.00
Venituri din dividende	300800	.00	3,155,661.29	.00
Venituri din dividende de la a	300802	.00	3,155,661.29	.00
Alte venituri din proprietate	305000	.00	236,136.00	.00
Venituri din dobanzi	310000	.00	4,566.00	.00
Alte venituri din dobanzi	310300	.00	4,566.00	.00
Venituri din prestari de servi	330000	.00	2,623,130.70	.00
Venituri din prestari de servi	330800	.00	2,594,954.00	.00
Contributia persoanelor benef	331200	.00	25,921.00	.00

Contul de executie al bugetului local-functionare

la data de: 30-SEP-15



Sursa de finantare Integral de la buget

2844855 MUNICIPIUL PLOIESTI

An : 2015 Trezorerie Mun. Ploiesti

Venituri/Cheltuieli	Cod	Credite	Incasari/Plati	Disponibil
Venituri din recuperarea chelt	332800	.00	2,255.70	.00
Venituri din taxe administrati	340000	.00	1,112,442.74	.00
Taxe extrajudiciare de timbru	340200	.00	1,087,674.74	.00
Alte venituri din taxe adminis	345000	.00	24,768.00	.00
Amenzi, penalitati si confisca	350000	.00	5,480,235.90	.00
Venituri din amenzi si alte sa	350100	.00	5,699,642.56	.00
Venituri din amenzi si alte sa	350102	.00	5,699,642.56	.00
Incasari din valorificarea bun	350300	.00	- 283,003.00	.00
Alte amenzi, penalitati si con	355000	.00	63,596.34	.00
Diverse venituri	360000	.00	80,610.86	.00
Venituri din aplicarea prescri	360100	.00	1,074.00	.00
Taxe speciale	360600	.00	29,026.23	.00
Venituri din ajutoare de stat	361100	.00	46,173.29	.00
Alte venituri	365000	.00	4,337.34	.00
Transferuri voluntare, altele	370000	.00	- 22,492,147.28	.00
Donatii si sponsorizari	370100	.00	877,852.72	.00
Varsaminte din sectiunea de fu	370300	.00	- 23,370,000.00	.00
Subventii de la bugetul de sta	420000	.00	48,134.00	.00
Subventii pentru acordarea aju	423400	.00	1,594.00	.00
Subventii din bugetul de stat	424100	.00	46,540.00	.00
Cheltulelele bugetelor locale		358,746,260.00	313,492,986.49	45,253,273.51
Autoritati publice si actiuni	510000	16,734,790.00	15,195,771.51	1,539,018.49
TITLUL I CHELTUIELI DE PERSON	510000100000	6,834,000.00	6,638,994.00	195,006.00
TITLUL II BUNURI SI SERVICII	510000200000	9,322,790.00	8,048,854.89	1,273,935.11
TITLUL IX ASISTENTA SOCIALA	510000570000	135,000.00	114,850.00	20,150.00
TITLUL XI ALTE CHELTUIELI	510000590000	443,000.00	440,859.99	2,140.01
TITLUL XIX PLATI EFECTUATE I	510000850000	.00	- 47,787.37	.00
Alte servicii publice generale	540000	25,256,140.00	24,557,392.28	698,747.72
TITLUL VI TRANSFERURI INTRE UN	540000510000	1,056,140.00	819,000.00	237,140.00
TITLUL XVII RAMBURSARI DE CRED	540000810000	24,200,000.00	23,738,392.28	461,607.72
Tranzactii privind datoria pub	550000	7,335,000.00	6,101,827.90	1,233,172.10
TITLUL II BUNURI SI SERVICII	550000200000	285,000.00	223,600.00	61,400.00
TITLUL III DOBANZI	550000300000	7,050,000.00	5,878,227.90	1,171,772.10
Ordine publica si siguranta na	610000	6,985,250.00	6,299,591.07	685,658.93
TITLUL II BUNURI SI SERVICII	610000200000	26,250.00	9,591.07	16,658.93
TITLUL VI TRANSFERURI INTRE UN	610000510000	6,959,000.00	6,290,000.00	669,000.00
Invatamant	650000	110,927,540.00	98,540,749.35	12,386,790.65
TITLUL I CHELTUIELI DE PERSON	650000100000	91,592,470.00	85,025,396.31	6,567,073.69
TITLUL II BUNURI SI SERVICII	650000200000	17,564,720.00	12,954,353.78	4,610,366.22
TITLUL VI TRANSFERURI INTRE UN	650000510000	222,000.00	172,000.00	50,000.00
TITLUL IX ASISTENTA SOCIALA	650000570000	319,810.00	139,586.26	180,223.74
TITLUL XI ALTE CHELTUIELI	650000590000	1,228,540.00	524,319.00	704,221.00
TITLUL XIX PLATI EFECTUATE I	650000850000	.00	- 274,906.00	.00
Sanatate	660000	10,745,000.00	4,259,689.60	6,485,310.40



Contul de executie al bugetului local-functionare

la data de: 30-SEP-15

Sursa de finantare Integral de la buget


2844855 MUNICIPIUL PLOIESTI

An : 2015 Trezorerie Mun. Ploiesti

Venituri/Cheltuieli	Cod	Credite	Incasari/Plati	Disponibil
TITLUL I CHELTUIELI DE PERSON	660000100000	2,948,000.00	2,544,075.00	403,925.00
TITLUL II BUNURI SI SERVICII	660000200000	302,000.00	139,412.07	162,587.93
TITLUL VI TRANSFERURI INTRE UN	660000510000	7,450,000.00	1,537,673.63	5,912,326.37
TITLUL IX ASISTENTA SOCIALA	660000570000	45,000.00	38,528.90	6,471.10
Cultura, recreere si religie	670000	25,514,040.00	22,824,613.28	2,689,426.72
TITLUL II BUNURI SI SERVICII	670000200000	1,932,390.00	1,582,191.28	350,198.72
TITLUL VI TRANSFERURI INTRE UN	670000510000	23,081,650.00	20,745,682.00	2,335,968.00
TITLUL XI ALTE CHELTUIELI	670000590000	500,000.00	500,000.00	.00
TITLUL XIX PLATI EFECTUATE I	670000850000	.00	- 3,260.00	.00
Asigurari si asistenta sociala	680000	38,709,620.00	35,198,491.82	3,511,128.18
TITLUL I CHELTUIELI DE PERSON	680000100000	9,553,900.00	8,733,719.00	820,181.00
TITLUL II BUNURI SI SERVICII	680000200000	6,443,720.00	5,015,778.01	1,427,941.99
TITLUL IX ASISTENTA SOCIALA	680000570000	22,712,000.00	21,458,884.81	1,253,115.19
TITLUL XIX PLATI EFECTUATE I	680000850000	.00	- 9,890.00	.00
Locuinte, servicii si dezvoltare	700000	28,569,610.00	24,638,451.22	3,931,158.78
TITLUL II BUNURI SI SERVICII	700000200000	20,329,610.00	18,038,451.22	2,291,158.78
TITLUL VI TRANSFERURI INTRE UN	700000510000	8,240,000.00	6,600,000.00	1,640,000.00
Protectia mediului	740000	19,795,000.00	19,698,038.02	96,961.98
TITLUL II BUNURI SI SERVICII	740000200000	19,795,000.00	19,698,038.02	96,961.98
Transporturi	840000	68,174,270.00	56,178,370.44	11,995,899.56
TITLUL II BUNURI SI SERVICII	840000200000	17,774,270.00	9,360,653.44	8,413,616.56
TITLUL IV SUBVENTII	840000400000	50,400,000.00	46,841,107.00	3,558,893.00
TITLUL XIX PLATI EFECTUATE I	840000850000	.00	- 23,390.00	.00
EXCEDENT/DEFICIT		.00	16,989,639.50	.00

Intocmit ,

Sef serviciu ,



Contul de executie al bugetului local-dezvoltare


la data de: 30-SEP-15

Sursa de finantare Integral de la buget

2844855 MUNICIPIUL PLOIESTI

An : 2015 Trezorerie Mun. Ploiesti

Venituri/Cheltuieli	Cod	Credite	Incasari/Plati	Disponibil
Veniturile bugetelor locale		.00	108,276,547.76	.00
Transferuri voluntare, altele	370000	.00	23,370,000.00	.00
Varsaminte din sectiunea de fu	370400	.00	23,370,000.00	.00
Venituri din valorificarea uno	390000	.00	799,706.44	.00
Venituri din valorificarea uno	390100	.00	798,374.75	.00
Venituri din vanzarea locuinte	390300	.00	1,331.69	.00
Incasari din rambursarea impru	400000	.00	80,006,366.91	.00
Sume primite in cadrul mecanis	401600	.00	80,006,366.91	.00
Subventii de la bugetul de sta	420000	.00	1,381,064.44	.00
Finantarea actiunilor privind	421000	.00	4,466.34	.00
Subventii de la bugetul de sta	422000	.00	1,376,598.10	.00
Sume primite de la UE/alti don	450000	.00	2,719,409.97	.00
Fondul European de Dezvoltare	450100	.00	2,599,065.26	.00
Sume primite in contul platilo	450101	.00	702,568.44	.00
Sume primite in contul platilo	450102	.00	1,896,496.82	.00
Fondul Social European	450200	.00	120,344.71	.00
Sume primite in contul platilo	450201	.00	76,333.99	.00
Sume primite in contul platilo	450202	.00	44,010.72	.00
Cheltuielile bugetelor locale		256,574,800.00	105,423,532.81	151,151,267.19
Autoritati publice si actiuni	510000	526,950.00	221,529.68	305,420.32
TITLUL VII ALTE TRANSFERURI	510000550000	192,470.00	78,124.39	114,345.61
TITLUL XIII ACTIVE NEFINANCIAR	510000710000	334,480.00	157,885.29	176,594.71
TITLUL XIX PLATI EFECTUATE I	510000850000	.00	- 14,480.00	.00
Alte servicii publice generale	540000	1,435,410.00	874,447.68	560,962.32
Titlul VIII PROIECTE CU FINANT	540000560000	1,435,410.00	874,447.68	560,962.32
Ordine publica si siguranta na	610000	30,000.00	.00	30,000.00
TITLUL XIII ACTIVE NEFINANCIAR	610000710000	30,000.00	.00	30,000.00
Invatamant	650000	11,312,180.00	3,872,785.20	7,439,394.80
Titlul VIII PROIECTE CU FINANT	650000560000	7,997,810.00	2,745,655.73	5,252,154.27
TITLUL XIII ACTIVE NEFINANCIAR	650000710000	3,314,370.00	1,141,709.47	2,172,660.53
TITLUL XIX PLATI EFECTUATE I	650000850000	.00	- 14,580.00	.00
Sanatate	660000	898,820.00	269,735.91	629,084.09
TITLUL XIII ACTIVE NEFINANCIAR	660000710000	898,820.00	274,555.91	624,264.09
TITLUL XIX PLATI EFECTUATE I	660000850000	.00	- 4,820.00	.00
Cultura, recreere si religie	670000	54,811,300.00	31,317,292.44	23,494,007.56
Titlul VIII PROIECTE CU FINANT	670000560000	50,678,300.00	28,987,010.01	21,691,289.99
TITLUL XIII ACTIVE NEFINANCIAR	670000710000	4,133,000.00	2,330,282.43	1,802,717.57
Asigurari si asistenta sociala	680000	3,535,900.00	860,464.94	2,675,435.06
Titlul VIII PROIECTE CU FINANT	680000560000	3,143,900.00	768,388.54	2,375,511.46
TITLUL XIII ACTIVE NEFINANCIAR	680000710000	392,000.00	93,026.40	298,973.60
TITLUL XIX PLATI EFECTUATE I	680000850000	.00	- 950.00	.00
Locuinte, servicii si dezvolt	700000	5,915,970.00	- 766,996.13	6,682,966.13
Titlul VIII PROIECTE CU FINANT	700000560000	3,861,630.00	145,270.96	3,716,359.04
TITLUL XIII ACTIVE NEFINANCIAR	700000710000	2,054,340.00	607,072.91	1,447,267.09

**Contul de executie al bugetului local-dezvoltare**

la data de: 30-SEP-15

Sursa de finantare Integral de la buget

2844855 MUNICIPIUL PLOIESTI

An : 2015 Trezorerie Mun. Ploiesti

Venituri/Cheltuieli	Cod	Credite	Incasari/Plati	Disponibil
TITLUL XIX PLATI EFECTUATE I	700000850000	.00	- 1,519,340.00	.00
Protectia mediului	740000	2,477,040.00	- 1,043,783.82	3,520,823.82
TITLUL XIII ACTIVE NEFINANCIAR	740000710000	2,477,040.00	1,583,256.18	893,783.82
TITLUL XIX PLATI EFECTUATE I	740000850000	.00	- 2,627,040.00	.00
Transporturi	840000	175,631,230.00	69,818,056.91	105,813,173.09
Titlul VIII PROIECTE CU FINANT	840000560000	142,759,280.00	54,877,841.89	87,881,438.11
TITLUL XIII ACTIVE NEFINANCIAR	840000710000	32,871,950.00	15,182,695.02	17,689,254.98
TITLUL XIX PLATI EFECTUATE I	840000850000	.00	- 242,480.00	.00
EXCEDENT/DEFICIT		.00	2,853,014.95	.00

Intocmit ,

Sef serviciu ,

**CONSILIUL LOCAL AL MUNICIPIULUI PLOIEȘTI
COMISIA DE SPECIALITATE NR. 1**



**COMISIA DE BUGET FINANȚE, CONTROL, ADMINISTRAREA DOMENIULUI
PUBLIC ȘI PRIVAT, STUDII, STRATEGII ȘI PROGNOZE**

RAPORT

Comisia a luat in discuții proiectul de hotărâre privind aprobarea rectificării bugetului de venituri și cheltuieli al municipiului Ploiești pe anul 2015

și a emis:

aviz favorabil

**PREȘEDINTE,
Paul Palaș**

**SECRETAR,
Sanda Dragulea**

Data: 07.10.2015