


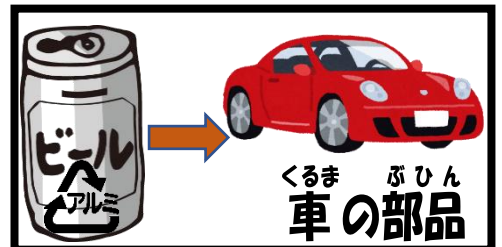
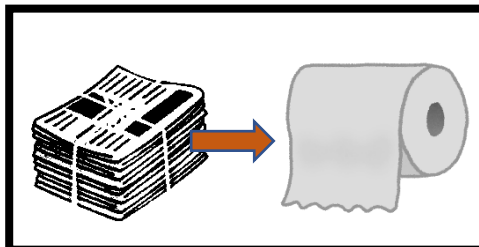
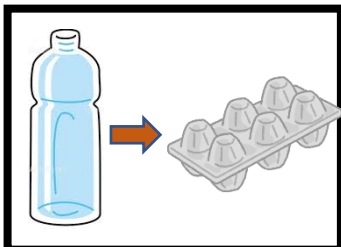
とっとりけん るーる にほんごばん
鳥取県のごみのルールについて (やさしい日本語版)

とっとりけんとうぶ とっとりし いわみちょう わかさちょう ちづちょう やずちょう
鳥取県東部 (鳥取市、岩美町、若桜町、智頭町、八頭町)

なか いちど しげん つく
このごみの中、もう一度 資源として 作れるものがたくさんあります。



わ あたら
ごみを分けたら、ごみから 新しいものが できます



とっとりけんこくさいこうりゅうざいだん
鳥取県国際交流財団

<http://www.torisakyu.or.jp>



ねん がつはっこう
2024年3月発行

調べ方の説明について

1. 鳥取県で住んでいる外国人が「ごみの分け方」が分かるように、2024年3月に、このガイドブックを作りました。

2. この中のごみのルールは、基本的なルールです。

◇ 詳しいルールを知りたかったら、住んでいるところのホームページで、確認することができます。ホームページのリンクは、[ページ6 \(とっとりし、ちづちょう、やずちょう、わかさちょう、いわみちょう\)](#)にあります。

QRコードもあります。



3. ガイドブックの中にある下線()の文字をクリックしたら、詳しい説明のところになります。例えば：

とっとりけんとうぶ ページ6 (とっとりし いわみちょう わかさちょう ちづちょう やずちょう)
鳥取県東部 ページ6 (鳥取市、岩美町、若桜町、智頭町、八頭町)



このページにか
このページにか



るーるす るーるまも
ごみのルール：住んでいるところのルールを守ってください

1

ごみをわけて、決まった袋にいます



住んでいるところのルールを守って、ごみを出さなければなりません。

2

住んでいるところによって、分け方が違います



? どこに住んでいますか？

とっとりけんとうぶ ページ とっとりし いわみちょう わかさちょう ちづちょう やずちょう
鳥取県東部 ページ6 (鳥取市、岩美町、若桜町、智頭町、八頭町)



とっとりけんちゅうぶ ページ ことうらちょう くらよしし ほくえいちょう みささちょう ゆりはまちょう
鳥取県中部 ページ21 (琴浦町、倉吉市、北栄町、三朝町、湯梨浜町)

じゅんびちゅう
準備中

とっとりけんせいぶ ページ よなごし さかいみなし ひえづそん だいせんちょう なんぶちょう こうふちょう ひのちょう にちなんちょう ほうきちょう
鳥取県西部 ページ34 (米子市、境港市、日吉津村、大山町、南部町、江府町、日野町、日南町、伯耆町)

3

決まった時間、決まった曜日、決まった場所に
ごみをだします



ごみ収集カレンダー



勝手にごみを捨てたら



5年間まで



10,000,000円

までの罰金



こんな所でごみ袋を 買えます (家の近くの店)

じ ぶくろ あります。 住んでいるところが決める袋 (指定袋) です。

たと ぶくろ 例えば、こんな袋



ぶくろ 袋を かい たいです

じ ぶくろ つか とき 字がない袋を使う時もあります

ぞと なか もの み ぶくろ (外から中の物が見える袋)




「AAA」町の人は BB町に出せません



AAA 町

き 決まったところに 出せます

ごみを置くところは「ごみステーション」です





ごみのカレンダー



ごみ収集カレンダー(何曜日に何のごみを出すか 教える
カレンダー)です

かいしゃ ひと
会社の人に
がっこう ひと
学校の人に
あばと ひと
アパートの人に
やくしょ やくば ひと
役所・役場の人に

ごみカレンダーを
もらいたいです



ごみ収集カレンダー

29



8時までに出してください

- ①午前8時までに出示しよう
- ②収集日以外にごみは出さないようにしましょう
- ③ごみはきちんと分別しましょう
- ④台所の生ごみは水切りをしましょう
- ⑤可燃ごみ・プラスチックごみは指定袋で出示しよう
- ⑥ごみを収集する人の安全も考えましょう

4月

令和5年

| 日 | 月 | 火 | 水 | 木 | 金 | 土 |
|---|---|-----------------------|--|---|-------------------|---|
| | | | | | | 1 |
| 2 | 3 | 4 かねん 可燃 | 5 資源(ビン・缶) 小型破砕 プラスチック 乾電池・蛍光灯 | 6 | 7 可燃 ペットボトル | 8 |




火曜日より早く出さないでください



とっとりけんとうぶ 鳥取県東部



とっとりし




とっとりし ごみるー

ちづちょう




ちづちょう ごみのルール

やずちょう



やずちょう ごみのルール

わかさちょう



わかさちょう ごみのルール

いわみちょう



いわみちょう ごみのルール

かねん
可燃ごみ
(P7~8)

ぶらすちつく
プラスチックごみ
(P9)

べつとほとる
ペットボトル
(P10)

こがたはさい
小型破碎ごみ
(P11)

こしるい
古紙類 (P12)

しげん びん かん
資源ごみ (ビン・缶)
(P13)

かんでんち
乾電池など
(P14)

ゆうがい
有害ごみ (2024.4.1~)
(P15)

おおがた
大型ごみ (P16-20)

た
他のごみ
す
住んでいるところのHP
かくにん
で確認してください

可燃ごみ・燃えるごみは こんながみです

| | | | | |
|----|-----------|----|----------|----|
| 19 | 20 | 21 | 22 | 23 |
| 可燃 | プラ ペット | | 可燃 古紙 | |

こんな日に出します

ごみ袋：あなたが住んでいるところの「可燃ごみ」・「燃えるごみ」の袋を使ってください。

| ごみ | たとえ ば | だ かし 方 | ちゆい 注意 |
|---|---|---|--------|
| <p>★台所のごみ(使わない野菜・肉・魚・食べ物など)</p>  <p>★使った古い油</p>  | <p>さんかくこーな-ねっと 三角コーナーネット</p> <p>100 円ショップ や スーパーなどにあります</p> | <p>水をってから、ごみ袋に入れてください</p>  <p>ごみ袋を入れる前に、布か紙などで、油を吸わせてください</p> | |
| <p>★おむつ</p>  <p>★カイロ(体を暖かくするもの)</p>  <p>★紙くず</p>  <p>洗っても、きれいにならない 「プラスチックごみ」⇒「可燃ごみ」</p> |   | <p>おむつの中身が見られないように、包んで捨てます</p>   | |

可燃ごみ・燃えるごみは こんなごみです

ベルト



かばん・靴・長靴

汚れた服



ぬいぐるみなど



金属部分を取ってから、かばん、服などをゴミ袋に入れて、捨ててください。



捨てる前に、**こんなもの(金属部分)**をとって、「[小型破碎ページ11](#)」ゴミに出してください。



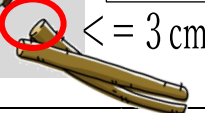
木から落ちた葉



- 1) たくさんの草を出さない
- 2) 土を草から取ってください



木のえだ
こうしてください。
ながみじか
長さは50cmより短い

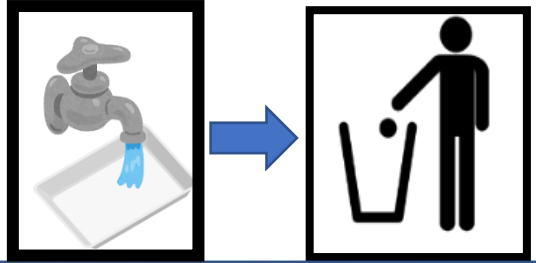


- ※ 同じ日にたくさん出さないでください。
- ※ 袋の高さより長いものを出さないでください。
- ※ 住んでいるところのルールをよく確認してください。

$\leq 3 \text{ cm}$

ぶらすちつく
プラスチックごみは こんなごみです

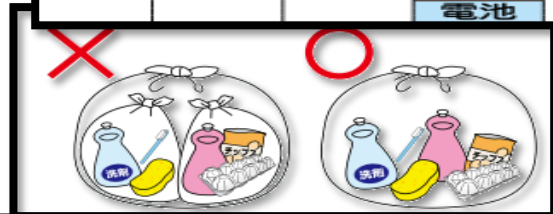
◆ **汚れている場合は、軽く洗ってから、捨てます**



- ◆ プラスチックから作られたもので、**左のマーク**があるものです。
- ◆ 決まった「プラスチックごみ専用のごみ袋」に入れます。 [ページ4](#)
- ◆ 岩美町の方は「[透明・半透明の袋](#)」に、若桜町の方は「[透明の袋](#)」に入れてください。

| | | |
|------|------------------------------|-------------|
| ごみ収集 | | |
| 〇〇町 | | |
| 4月 | 月 | 令和5年 |
| 日 | 月 | 火 |
| 2 | 3 可燃 資源(ビン・缶類) 小型破砕 | 4 プラスチック |

| | | | |
|----|----|----------|----------------------------|
| 7 | 8 | 9 可燃 | 10 プラ ペット トレイ |
| 14 | 15 | 16 可燃 | 17 プラ 資源 小型 電池 |



◆ **洗っても、汚れが落ちないもの**



かねん ページ
可燃ごみページ7-8

◆ **においが強いもの**

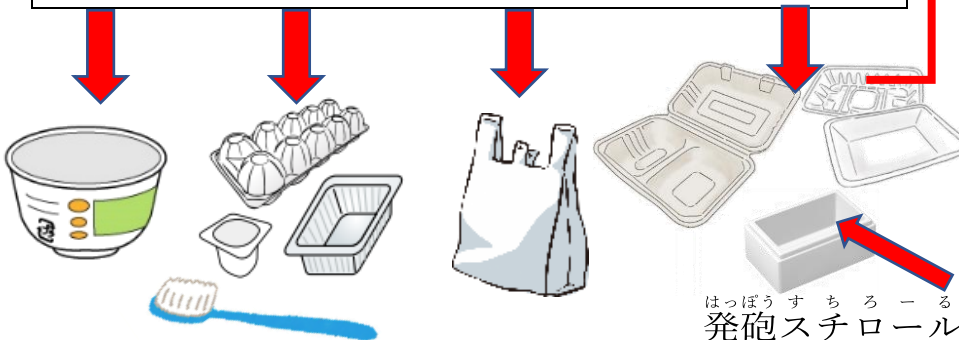
★シャンプー・洗剤、調味料の入れ物、サラダ油など




★ポンプ(左の赤い部分)

こがたはさい ページ
小型破砕ページ11ごみです。

カップラーメン・パック類、ポリ(ナイロン)袋、トレーなど



2024年4月から、こんなとれーぶらすちつくトレーは「プラスチックごみ」になります。





- 左のマークがあるもの。
- 食べ物・飲み物、お酒、しょうゆなどの入れもの。



出し方

1



ラベル・キャップをとって、 「プラスチックごみページ9」に出します

2



3

- ごみの場所で、**ネット**、**かご**のなかに、**直接**入れてください。



「袋」にしません



したものは のマークがあっても、**プラスチック**ごみです



おいる せいぶん
オイルの成分が
はい
入っているから

こかにはさい
小型破碎ごみ

19

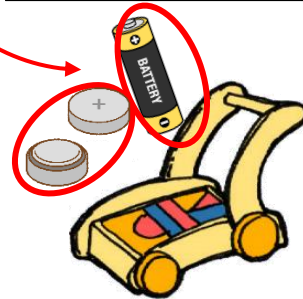
20 可燃
小型




なかものみふくろページつか
中の物が見える袋(ページ4)を使ってください。
さいずちい
ごみのサイズ 50cmより小さいもの



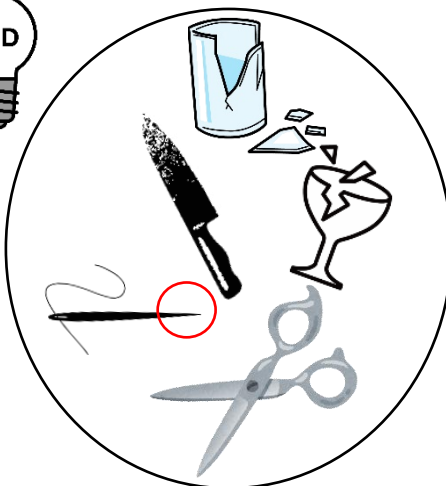
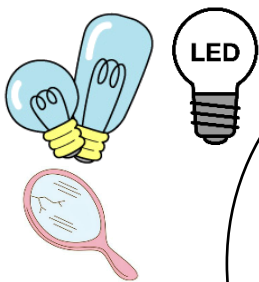
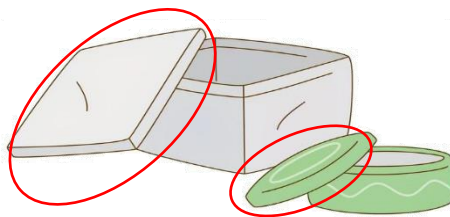
でんち
電池をとって、
かんでんち
「乾電池などのごみ(ページ14)」
だ
に出してください。




おもちゃ



こんなふた



なかもの
※ 中の物が すぐわかるように、
とうめい ふくろ
透明の袋(ページ4) をつかってください
ふくろ
※ 袋に「きけん」、「あぶない」と
か
書いてください



こしるい
古紙類は こんなごみです

えんしょっぶ すーぱー か
ひもは100円ショップ、スーパーなど買うことができます



しんぶん だんぼ ー る ベっべつ わ だ
新聞、段ボールなどを別々に分けて、ひもでしばって、出してください



- 袋に入れません。決まったところに出してください。
- 場所が分からなかったら、近くの人にきいてください

このごみ、どこに出(だ)したらいいですか？



こんなものを取って、「小型破碎ごみ (ページ11)」に出してください。

| 日 | 月 | 火 | 水 | 木 | 金 | 土 |
|---|---|---|----|-----|---|---|
| | | | 古紙 | ハット | | |

か れん だ ー か
「ごみのカレンダー」に書いていないところもあります。

だ だ
こんなところに出してください。いつでも出せます。





割れたびん



化粧品のびん

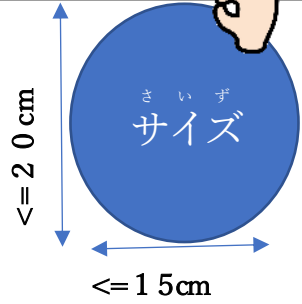



汚れたかん

大きい
びん・
かん
缶


「小型破碎ごみ (ページ11)」

飲み物・食べ物が入っていた缶やガラスびん



ふたは「小型破碎ごみ (ページ11)」に出してください。

軽く洗って
ください



かんでんち
乾電池など

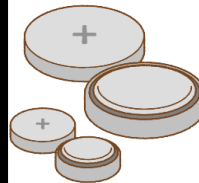
とうめい ほんとうめい なか
透明・半透明（中のものを
み 見える ページ4） ぶくろ い 袋に入れて
ください



かんでんち たん たん
乾電池（単1～単5まで）、9V



ぼ た ん でんち じゅうでん でんち
ボタン電池、充電 できる電池



まーく
（したのマークがあるもの）



ねん がつ にち だ
2024年4月1日から出せます

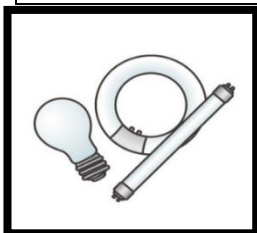


しないと、こうなります

てーぷ で と め る




けいこうかん でんきゅうがたいけいこうかん
蛍光管・電球型蛍光管



われないように買ったときの
ケースに入れて、出してください



わ 割れたものを「小型破碎ごみ
(ページ11)」にだします



べつべつ わ
別々に 分けます

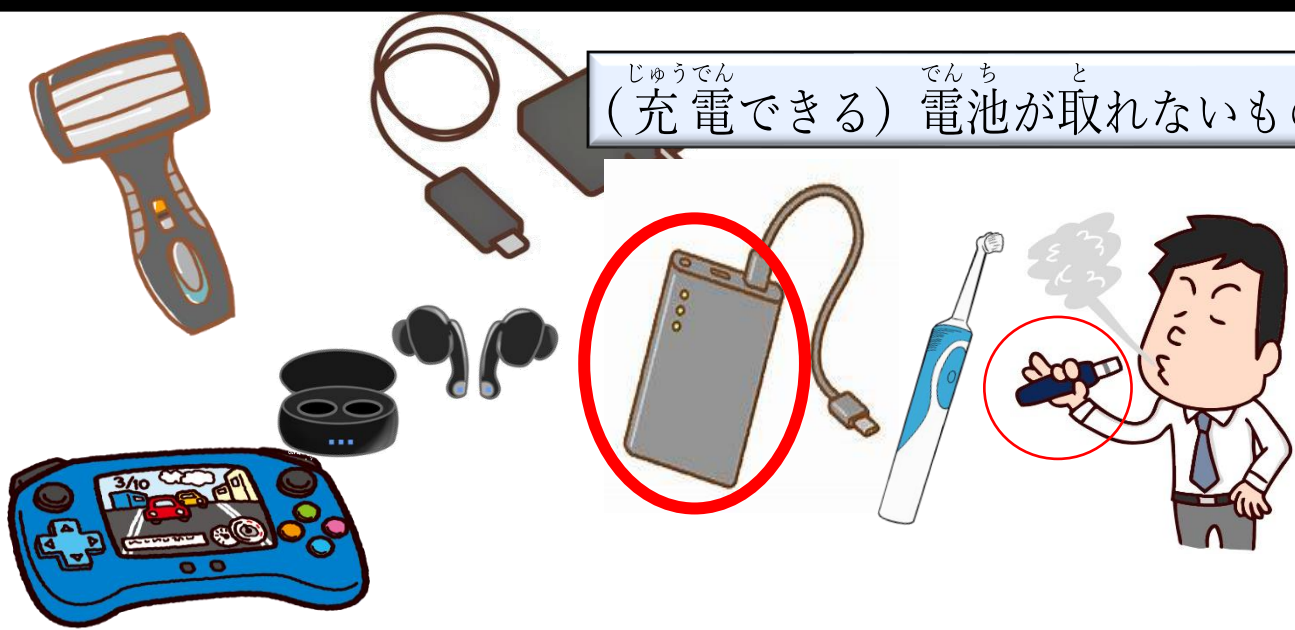


ゆうがい
有害ごみ



かなら **必ず** なか **中のものを全部** ぜんぶ **使**つか **ってください**。まだ残っていたら、**危**あぶ **ない**です

じゅうでん (充電できる) 電池が取れないもの



ふくろ **袋に入れません。**
ちよくせつ **直接、この中に** なか **入**い **れてください**

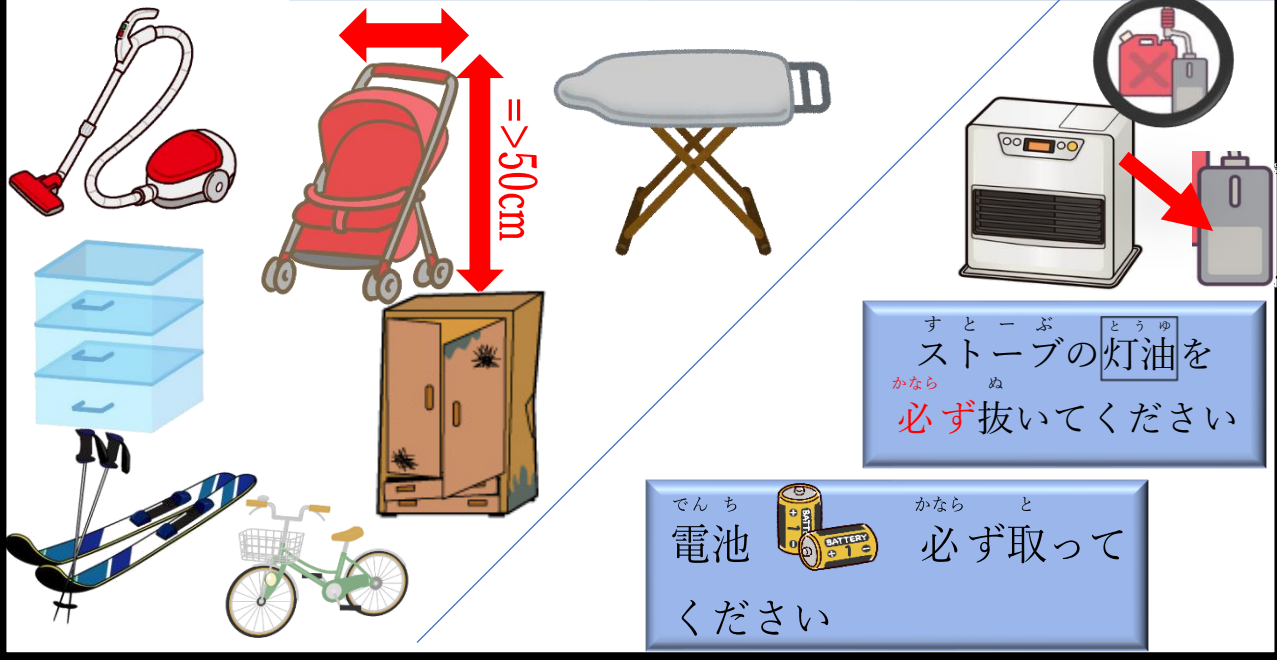


あな **穴を開けなくても、** あ **いいです**



おおがた
大型ごみ

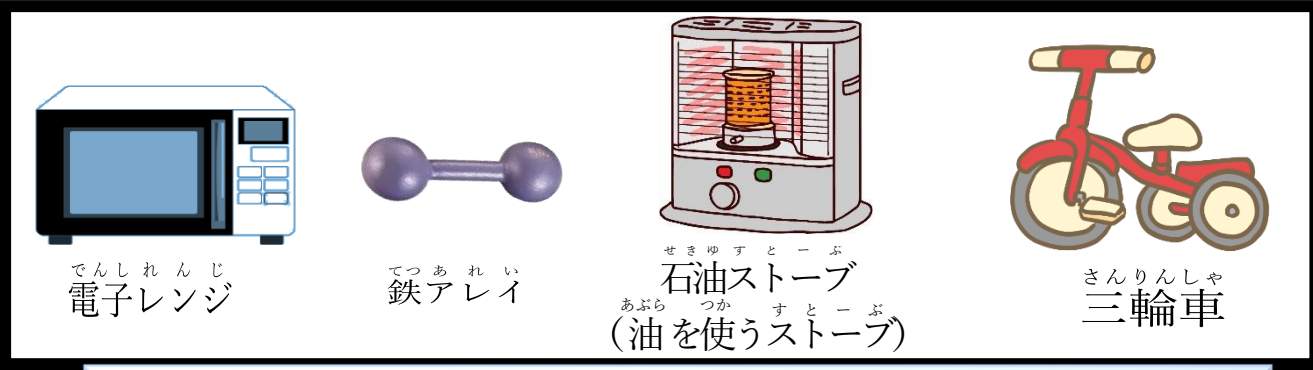
- ^{いちばんなが}一番長いところが「50cm~1.8m」までの大きさのもの
 - ^{とっとりし}鳥取市は「可燃ごみ」と「プラスチックごみ」は指定袋に入らないごみ
- ^{たと}例えば、こんなものです



す と ー ぶ ^{とうゆ} 灯油を
ストーブの ^{かなら} 必ず抜いてください

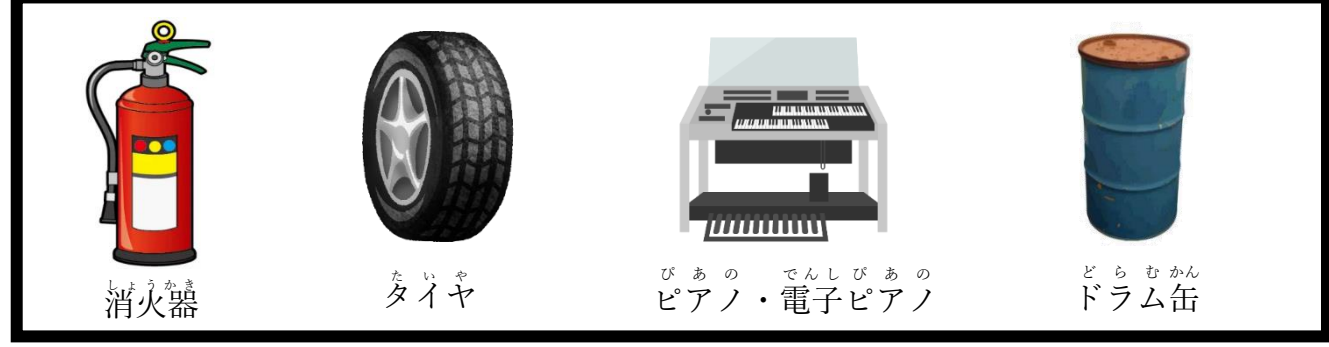
でんち ^{かなら} 電池 ^と 必ず取って
ください

^{した}下のものは「<50cm」でも、^{おおがた}「大型ごみ」です



^{ほか}他にもありますので、^す住んでいるところのHPで確認してください。

^だ出せないごみはあります。たとえば、^すこんなごみです。住んでいるところのHPで確認してください。



おおがた
大型ごみ

だ ばあい かね
ごみをそのまま出す場合、お金がかかります。
ばしょ ちが
場所によって、ルールが違います

とっとりし ひと
鳥取市の人

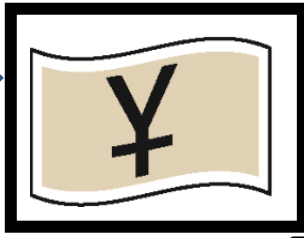


いえ と き
家までごみを取りに来てもらうばあい



もう こ
申し込みます

かね
お金のいくらかかるか、調べることができます



かね ほら
お金を払います



い ばしょ だ
言われた場所に出します
(家のそと)



いんたーねっと もう こ ばあい
インターネットで申し込み場合



かね ほら
お金を払います



LINE Pay

うけつけばんごう
受付番号を
もらいます

がつ ち
2月5日なら
2/5

うけつけばんごう
受付番号
あなたの名前
いえ と き
家に取りに行く日

てーぶ
テープで
す
捨てるごみに
貼っ
つけます



でんわ もう こ ばあい
※電話で申し込む場合 (0857-22-0353)

げつようび きんようび
月曜日～金曜日 (8:30～16:30)



あなた
あなたの住所
名前・どんなごみ・
なんこ
何個?



いえ と き
家に取りに行く日
しゅうじゅうび
(収集日)
かね
いくらお金がかかる
うけつけばんごう
受付番号

1 申し込んだ時に教えてもらった金額の納付券（金額のシール）を買ってください。たとえば：

ストーブ：500円
学習机：1000円



大型ごみの納付券おねがい
します。500円と
1000円のです。

2

| | |
|--|---|
| 市役所本庁舎 生活環境課 (2階25番窓口) 売店 (1階ダンクショップ) | 各総合支所 市民福祉課 ダンクショップ (鳥取市役所店・鳥取県庁売店) |
| ローソン(鳥取市内) | |
| 鳥取大学生協同組合 | |



3



納付券（金額のシール）をテープで貼り付けてください




| | |
|------|--------------|
| 受付番号 | のときの受付番号 |
| 氏名 | あなたのなまえ |
| 収集日 | 月 日 午前・午後 |



間に合わない人は、収集日に 収集日に ごみ会社の人に 直接
お金を払ってもいいです。

「大型ごみ」をばらばらにして、分けてから、「ごみ処理施設」というところに
持って行ってもいいです。お金は ごみの重さで変わります。

鳥取市の HP で確認してください。



いわみちょう やずちょう わかさちょう ちづちょう ひと
 岩美町・八頭町・若桜町・智頭町の人


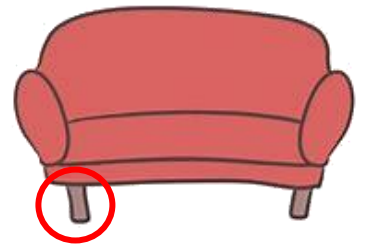
「^{しゅうしゅう}ごみ^だ収^れ集^{んだ}カレンダー」を見て、「^{おおがた}大型」の日にいつもの^ひところ^かに出^かして^ねください。(お金^{かね}は ^かか^りま^せん)

そのごみに ^ひ火^もで^ぶ燃^{ぶん}やす^かこと^{かね}が^{ねん}できる^つ部分^っ（「可燃ごみ」）が付いたら、
^{かな}必^らず^と取^とって、「可燃ごみ」に出^だして^かください。

たとえば：この^そソ^ふファ^あー^すを^ば捨^{あい}てる^ば場合



「可燃ごみ」の日に出^だします



「^{おおがた}大型^ひごみ」の日^だに、いつものところ^だに出^だします。
^{ふくろ}袋^いに入^いれ^ませ^んん


| 日 | 月 | 火 | 水 | 木 | 金 | 土 |
|----|-----|----|----|----|-----------|----|
| 18 | 19 | 20 | 21 | 22 | 23 | 24 |
| | 缶ビン | プラ | | | 大型 | |
| 25 | 26 | 27 | 28 | 29 | 30 | |
| | 缶ビン | プラ | | | | |

わかさちょう やずちょう ちづちょう まいつきいっかい だ
 若桜町・八頭町・智頭町：毎月一回 出^だせます

いわみちょう いちねん かい がつ がつ がつ
 岩美町：一^い年^{ねん}に^か3^{かい}回^{がつ}（3^{がつ}月^{がつ}・6^{がつ}月^{がつ}・11^{がつ}月^{がつ}）。


引っ越しなどで、ごみをたくさん出す人、ごみを出せる日まで待てない人、ばらばらにできない人、下のところに電話して、頼んでください。(お金がかかります)

いわみちょう ひと
岩美町の人



| かいしゃ | でんわばんごう | じゅうしょ | 備考 |
|--------------------|---------|------------------------------------|-----------------------------|
| あずましようじ 吾妻商事(有) | 72-2501 | いわみちょう うらどめ 308-21 岩美町浦富3081-21 | おかねが いくら かかるか きいてください |
| そうび (株) 創 美 | 73-1561 | いわみちょう にい 555-1 岩美町新井555-1 | |
| たなかぐみ (株) 田 中 組 | 73-1581 | いわみちょうしらじ 24-3 岩美町白地24-3 | |

わかさちょう ひと
若桜町の人




| かいしゃ | じゅうしょ | でんわ |
|---------------------------|--|-------------------|
| わかさせいそう 有限会社わかさ清掃 | やずぐんわかさちょうたかの762 八頭郡若桜町高野762 | 電話 (0858) 82-0824 |
| いなばかんきょうせいび 因幡環境整備株式会社 | とっとりしもちがせちょうみなり323-1 鳥取市用瀬町美成323番地1 | 電話 (0858) 87-6668 |

ちづちょう ひと
智頭町の人



いなばかんきょうせいび
「因幡環境整備」(TEL: 0858-87-6668) に
きいてください。

やずちょう ひと
八頭町の人



| 業者名 | 住所 | 電話番号 | 限定等 |
|----------------|----------------|--------------|-----------------|
| 因幡環境整備(株) | 鳥取市用瀬町美成323番地1 | 0858-87-6668 | |
| (株)木下産業 | 鳥取市叶115番地4 | 0857-53-3260 | し尿除く |
| (有)二葉商会 | 鳥取市叶92番地3 | 0857-53-5005 | し尿除く |
| (有)東部資源リサイクル | 鳥取市西品治780番地1 | 0857-23-0656 | し尿除く |
| (有)アセスメントカンパニー | 鳥取市港町62番地3 | 0857-32-2542 | し尿除く |
| (有)マルヤス産業 | 鳥取市安長443番地8 | 0857-29-7491 | し尿除く |
| (株)新井商会 | 鳥取市桜谷274番地 | 0857-26-6911 | し尿除く |
| (株)マルケー | 鳥取市古海365番地5 | 0857-26-3006 | し尿除く |
| (公財)鳥取市環境事業公社 | 鳥取市秋里1031番地2 | 0857-22-8585 | し尿除く |
| (株)錦海化成 | 境港市昭和町7番地3 | 0859-44-6623 | 動植物性残さ(魚のあら)に限る |