

電腦及週邊設備業

19.45 ▲ 1.75 最高19.45 | 最低17.65 【+/-/X表示漲/跌/不比價】

公司基本資料

公司名稱	輔信科技股份有限公司
公司發言人	石翔麟
公司網址	www.shuttle.com
實收資本額	新台幣 3,434,273,030
主要經營業務	準系統、工業電腦及其週邊設備開發製造及買賣業務等。
上市日期	2000/03/17
產業類別	電腦及週邊設備業

股價資訊



日期	收盤價	成交股數	日期	收盤價	成交股數	日期	收盤價	成交股數
5/14	19.45	28,604,335	4/29	18.05	2,272,036	4/15	19.2	6,843,889
5/13	17.7	2,457,703	4/26	17.9	1,856,009	4/12	19.95	10,751,712
5/10	17.8	5,167,528	4/25	17.8	1,561,847	4/11	19.5	5,367,600
5/9	17.95	4,454,543	4/24	17.95	2,752,532	4/10	19.6	10,540,032
5/8	17.95	2,447,457	4/23	17.5	2,737,921	4/9	19.2	4,885,418
5/7	17.85	2,895,945	4/22	17.35	6,893,123	4/8	19.1	14,447,096
5/6	17.7	2,008,572	4/19	18.05	7,884,218	4/3	18.85	2,906,102
5/3	17.8	1,834,525	4/18	18.65	3,748,151	4/2	19.15	2,447,282
5/2	17.95	1,632,491	4/17	18.7	5,512,672	4/1	19.25	3,612,815
4/30	17.9	1,687,888	4/16	18.1	11,863,587	3/29	19.1	2,770,409

投信買賣超



外資及陸資買賣超



自營商買賣超

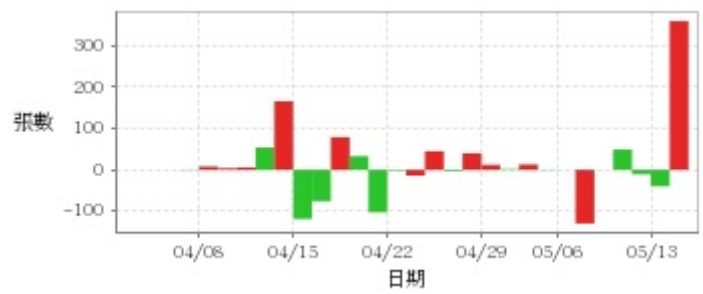


日期	投信買(+)/賣(-)超	自營商買(+)/賣(-)超	外資及陸資買(+)/賣(-)超	日期	投信買(+)/賣(-)超	自營商買(+)/賣(-)超	外資及陸資買(+)/賣(-)超
5/14	0	0	+5,264,000	4/22	0	+5,000	-1,396,000
5/13	0	-16,000	-84,000	4/19	0	-26,000	-763,000
5/10	0	0	-617,000	4/18	0	-1,000	-167,000
5/9	0	+15,000	-454,000	4/17	0	-11,000	+876,000
5/8	0	-17,000	+686,000	4/16	0	0	-3,643,000
5/7	0	0	-595,000	4/15	0	0	-2,420,000
5/6	0	0	-537,000	4/12	0	0	+1,550,000
5/3	0	+18,000	-703,000	4/11	0	0	-474,000
5/2	0	-7,000	-50,000	4/10	0	0	+2,628,000
4/30	0	+5,000	-180,000	4/9	0	+3,000	-24,000
4/29	0	+3,000	+274,000	4/8	0	0	-3,038,000
4/26	0	0	+213,000	4/3	0	0	-746,000
4/25	0	0	+89,000	4/2	0	-4,000	-507,990
4/24	0	+2,000	+571,000	4/1	0	0	+660,000
4/23	0	-2,000	-435,000	3/29	0	-6,000	-461,000

融資



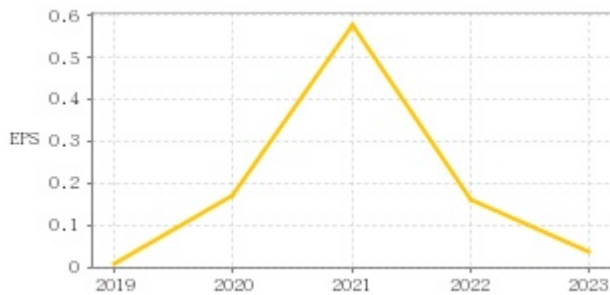
融券



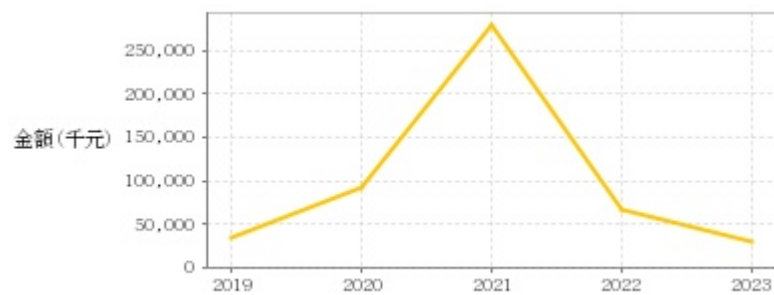
日期	融資張數	融券張數	日期	融資張數	融券張數	日期	融資張數	融券張數
5/14	+798	+360	4/29	-50	+12	4/15	+327	-119
5/13	+35	-40	4/26	-112	+40	4/12	-377	+166
5/10	-83	-11	4/25	+36	-3	4/11	-101	+54
5/9	-36	+49	4/24	+53	+45	4/10	-358	+6
5/8	-70	0	4/23	+100	-14	4/9	+20	+4
5/7	+52	-130	4/22	-232	-2	4/8	+978	+8
5/6	-48	0	4/19	-514	-103	4/3	-151	+1
5/3	-1	+1	4/18	-209	+33	4/2	+269	0
5/2	-75	+13	4/17	-91	+79	4/1	-30	0
4/30	+37	+2	4/16	-262	-76	3/29	+78	0

公司財務資訊彙整

每股盈餘



繼續營業單位稅前淨利



年度	第一季		半年度		前三季		全年度	
	每股盈餘	繼續營業單位稅前淨利(千元)	每股盈餘	繼續營業單位稅前淨利(千元)	每股盈餘	繼續營業單位稅前淨利(千元)	每股盈餘	繼續營業單位稅前淨利(千元)
2024年	0.07	33,319	-	-	-	-	-	-
2023年	-0.02	-10	0.02	16,850	0.05	45,389	0.04	30,226
2022年	0.01	5,321	0.12	52,933	0.23	88,298	0.16	65,909
2021年	0.01	6,754	0.01	15,677	0.06	41,574	0.58	280,612
2020年	-0.13	-36,775	-0.08	-14,912	-0.06	-6,742	0.17	92,902
2019年	-0.07	-23,929	-0.14	-44,258	-0.03	-3,118	0.01	34,577

月營收



月	營收	月	營收	月	營收	月	營收	月	營收
2024/04	139,689,000	2023/04	134,358,000	2022/04	170,906,000	2021/04	134,823,000	2020/04	137,182,000
2024/03	158,437,000	2023/03	152,013,000	2022/03	129,272,000	2021/03	145,621,000	2020/03	151,907,000
2024/02	130,204,000	2023/02	124,037,000	2022/02	157,053,000	2021/02	121,019,000	2020/02	157,398,000
2024/01	153,957,000	2023/01	147,189,000	2022/01	135,664,000	2021/01	127,524,000	2020/01	175,589,000
2023/12	142,935,000	2022/12	122,604,000	2021/12	126,205,000	2020/12	190,855,000	2019/12	215,226,000
2023/11	163,730,000	2022/11	132,847,000	2021/11	194,855,000	2020/11	136,962,000	2019/11	242,495,000
2023/10	127,979,000	2022/10	147,478,000	2021/10	200,622,000	2020/10	131,751,000	2019/10	252,579,000
2023/09	152,305,000	2022/09	149,320,000	2021/09	192,446,000	2020/09	153,911,000	2019/09	294,082,000
2023/08	155,915,000	2022/08	118,183,000	2021/08	141,691,000	2020/08	107,054,000	2019/08	293,386,000
2023/07	146,798,000	2022/07	145,978,000	2021/07	153,578,000	2020/07	126,733,000	2019/07	265,545,000
2023/06	127,315,000	2022/06	170,383,000	2021/06	152,312,000	2020/06	143,439,000	2019/06	204,555,000
2023/05	135,363,000	2022/05	155,162,000	2021/05	151,504,000	2020/05	119,696,000	2019/05	236,100,000

本益比



日期	本益比	日期	本益比	日期	本益比
5/14	162.08	4/29	451.25	4/15	480.00
5/13	147.50	4/26	447.50	4/12	498.75
5/10	148.33	4/25	445.00	4/11	487.50
5/9	149.58	4/24	448.75	4/10	490.00
5/8	149.58	4/23	437.50	4/9	480.00
5/7	446.25	4/22	433.75	4/8	477.50
5/6	442.50	4/19	451.25	4/3	471.25
5/3	445.00	4/18	466.25	4/2	478.75
5/2	448.75	4/17	467.50	4/1	481.25
4/30	447.50	4/16	452.50	3/29	477.50

重大訊息

(詳細請參考 [MOPS](#) 網站)

主旨	發表時間
▶公告本公司董事會通過113年第一季合併財務報告	2024/05/07 16:22:45
▶公告本公司113年第一季財務報告董事會召開日期	2024/04/29 17:33:18
▶公告董事會決議113年股東常會事宜(新增議案)	2024/04/18 17:27:08
▶公告本公司董事會通過112年度合併財務報告	2024/03/12 17:13:02
▶公告董事會決議113年股東常會事宜	2024/03/12 17:15:11

配股配息

股利年度	股東會日期	期別	現金股利(元/股)	盈餘配股(元/股)
112	-	H2	0.17000	0.00000
112	-	H1	0.00000	0.00000
111	-	H2	0.20000	0.00000
111	-	H1	0.00000	0.00000
110	-	H2	0.00000	0.00000
110	-	H1	0.00000	0.00000