

Manual Identitat Gràfica Municipal.

9

*Aplicació de la Signatura Institucional
dels Bombers de Barcelona*



Ajuntament
de Barcelona

9.	Identitat visual dels Bombers de Barcelona	
9.1	Identitat visual dels Bombers de Barcelona	5
9.2	El telèfon d'emergències	6
9.3	Retolació dels vehicles - Colors, mides i situació	7
9.4	Senyalització dels para-xocs davanter i posterior - Senyal groc llima/vermell	8
9.5	La franja reflectora dels vehicles	9
9.6	Aplicació del número d'identificació dels vehicles	9
9.7	Aplicació del número d'identificació dels vehicles	10
9.8	Exemples	11

9.1 Identitat visual dels Bombers de Barcelona**Tipografia**

ITC Franklin Gothic Std

Versió en color

Groc: Pantone brillant 123C / Pantone mat 115U / Adhesiu 3M 220-25, Sunflower / Ral 1028.

Vermell: Pantone brillant 485C / Pantone mat 485U / Adhesiu Fascal 925 QM, Signal Red / Ral 3020.

**Versió en blanc i negre**

Quan no sigui possible la reproducció en color, cal utilitzar la versió en blanc i negre.

**Segell històric**

CMYK



9.2 El telèfon d'emergències**Tipografia**

ITC Franklin Gothic Std

080 - Demi Condensed

Bombers - Demi

Web - Book

Versió en color

Vermell: Pantone brillant 485C / Pantone mat 485U / Adhesiu Fascal 925 QM, Signal Red / Ral 3020.

**BOMBERS**
bcn.cat/bombers**Versió sobre fons vermell****Versió sobre fons gris**

9.3 Retolació dels vehicles - Colors, mides i situació

Codi cromàtic dels vehicles

Els vehicles d'intervenció són de color vermell, a excepció de les portes laterals de la cabina i la part superior que són de color blanc.

Ubicació i mida de la identitat visual

A les portes laterals blanques de la cabina, aplicació sobre fons blanc.

Sempre que les característiques del vehicle ho permetin, la mida del diàmetre ha de ser de:

- Vehicles petits: 30 cm.
- Vehicles grans: 40 cm.

Ubicació i mida de la marca de l'Ajuntament

A les portes laterals de la cabina.

Sempre que les característiques del vehicle ho permetin, la mida ha de ser de 40 cm.

Ubicació i mida del 080

Part lateral final superior i part posterior dels vehicles.

Sempre que les característiques del vehicle ho permetin, la mida del diàmetre ha de ser de:

- Vehicles petits: 30 cm.
- Vehicles grans: 60 cm.

Ubicació i mida del segell històric

A les cantonades de la part frontal del vehicle.

Sempre que les característiques del vehicle ho permetin, la mida ha de ser de 12 a 16 cm d'alçada.

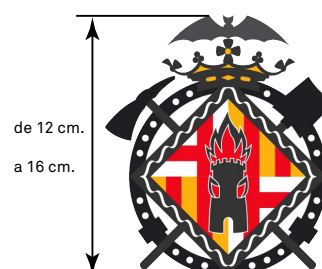
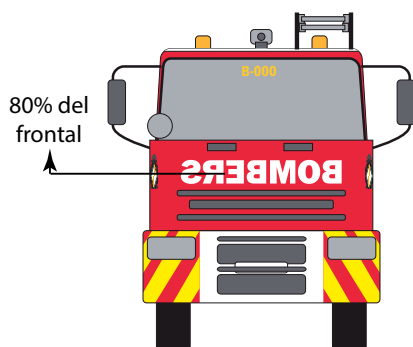
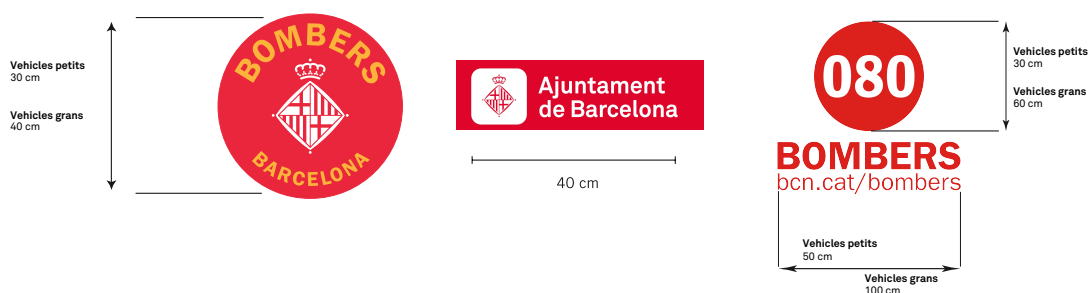

Ubicació i mida de la marca del carrosser

Part lateral final inferior dels vehicles. La mida ha de ser com més petit millor.

Ubicació i mida de BOMBERS

Part frontal dels vehicles. La mida serà del 80% de l'ample del vehicle.

Tipografia ITC Franklin Gothic Std Demi.



9.4 Senyalització dels para-xocs davanter i posterior - Senyal groc llima / vermell

Situació


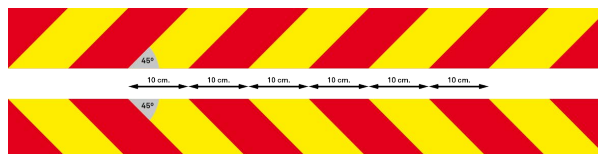
S'ha d'aplicar a tot el llarg del para-xocs posterior i a la part dels fars en el cas del para-xocs davanter, depenent del model.

Color

Groc llima - vermell.

Mida

Franges de 10 cm d'amplada.



9.5 La línia reflectora dels vehicles

Normativa V-23

Situació

S'ha d'aplicar una línia, contínua al contorn i a la part posterior dels vehicles.

Color

Adhesiu 3M 280-71, Yellow.

Mida

5 cm d'alçada.



9.6 Aplicació del número d'identificació dels vehicles

Situació

Vidre davanter, laterals cabina i part posterior dels vehicles de color groc.

Sostre dels vehicles de color vermell.

Tipografia

Lletres i guió: Franklin ITC Demibold.

Xifres: Franklin Gothic Condensed Regular.

Color

Groc: Adhesiu 3M 220-25, Sunflower.

Vermell: Adhesiu Fascal 925 QM, Signal Red /Ral 3020.

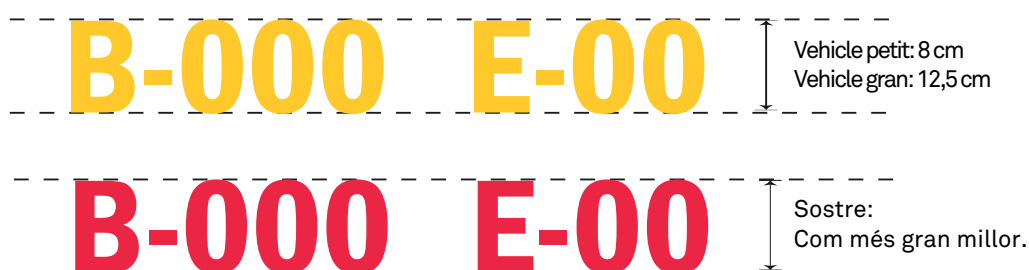
Mida

Al vidre davanter, laterals i part posterior.

Vehicle petit: 8 cm.

Vehicle gran: 12,5 cm.

Al sostre dels vehicles la mida com més gran millor.



9.7 Aplicació del número d'identificació dels vehicles

Part superior

Situació

Sempre que les característiques del vehicle ho permetin, el número d'identificació s'ha de situar de manera que sigui llegible des de la part superior del vehicle.

Tipografia

Lletres i guió: Franklin ITC Demibold.

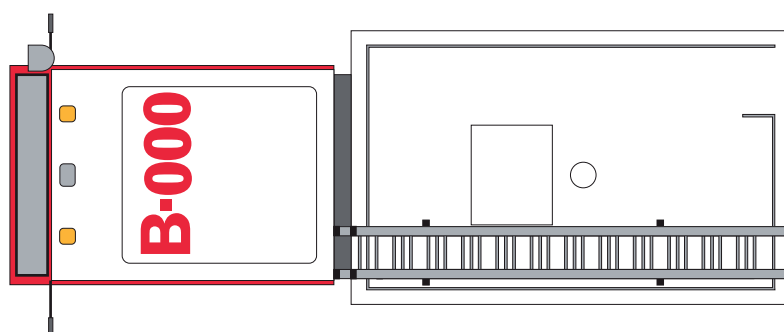
Xifres: Franklin Gothic Condensed Regular.

Color

Vermell: Adhesiu Fascal 925 QM, Signal Red /Ral 3020.

Mida

Ha de ser la més gran que les característiques del vehicle permetin.

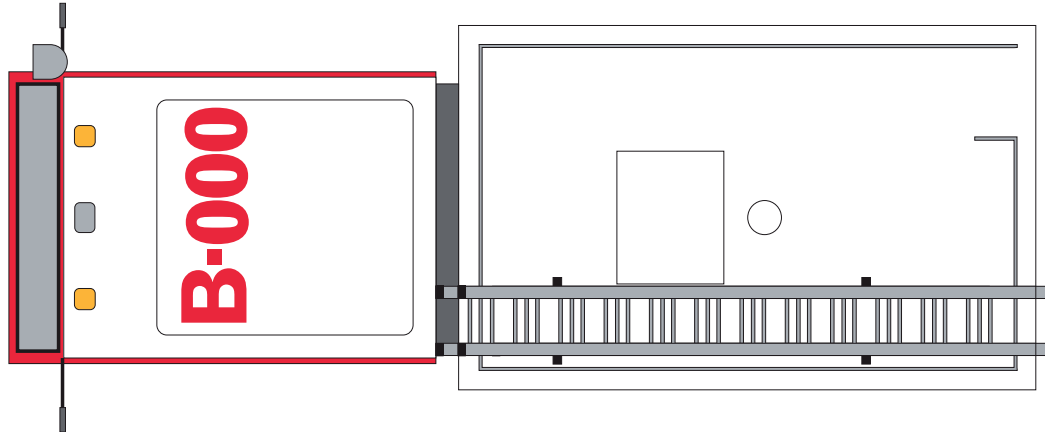


9.8 Exemples


A continuació es reproduïxen els vehicles més representatius per tal que serveixin de referent.



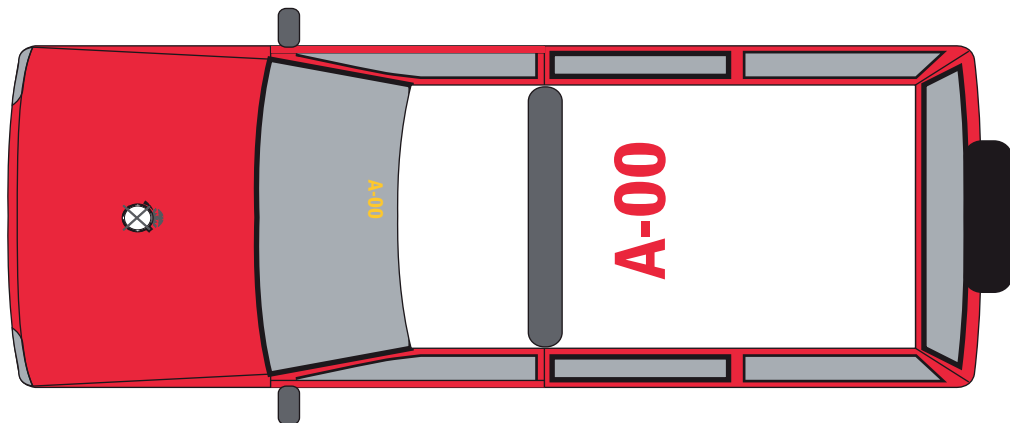
9.8 Exemples



9.8 Exemples



9.8 Exemples



imatges de vehicles retolats



Per a qualsevol informació o dubte sobre aquest capítol del "Manual de l'Ajuntament de Barcelona" podeu consultar amb:

Direcció d'Imatge i Serveis Editorials
Telèfon: 93 402 31 00
Correu electrònic: imatge@bcn.cat
www.bcn.cat/publicacions/normativagrafica



**Ajuntament
de Barcelona**