



J. H. RATHJEN

INHABER: HEINZ WOLFF

Groß und Außenhandel

G E G R . 1 8 8 2

Hauptgeschäft Bremerhaven/L.
Hafenstraße 151

Fernruf: Sammelnummer 3696

Filiale Bremerhaven/M.
Kaiserstraße 48

Filiale Bremerhaven/F.
Wikinghaus

Hamburg I, Raboisen 72
Fernruf: 332727

immer leistungsfähig
in ihren Abteilungen:

- Farben · Lacke · Teerprodukte
- Glas
- Baustoffe und Baubedarf
- Wohnbedarf
- Handwerks- und Industriebedarf

Gleis- und Wasseranschluß / Lager: Bremerhaven-Freihafen

VGB

Fahrplan

für

Straßenbahn

Obus und Omnibus

Gültig ab 1. März 1949

(Ohne Gewähr, unter Vorbehalt von Änderungen)

Verkehrsgesellschaft Bremerhaven AG.

Verwaltung: Bremerhaven-Lehe
Wursterstraße 53, Fernruf 2241



Arthur Wagenknecht

Baubedarf und Kohlen

Bremerhaven-M.

Grabenstraße 17-25

Telefon 2524

HEINRICH SUHR

Holzhandlung

Bremerhaven-Lehe

Hafenstraße 188 / Lager: Ecke Dionysius- und Jacobistraße

Kleinverkauf in:

Hobeldielen, Kantholz, Latten, Bretter und Bohlen
Sperrholz, Holzfaserhartplatten, Dachpappe usw.

Fahrschule Ortlepp

Autovermietung · Taxibetrieb

Ruf 2577

Bremerhaven-Lehe

Werkstraße 14

Fundsammelstelle

geöffnet, außer Sonntags, täglich von 08.00 bis 17.00 Uhr.

1. Straßenbahnhof Lehe, Brhv.: Lehe, Wursterstraße 53
2. Straßenbahnhof Wulsdorf, Brhv.: W., Weserstraße 90
3. Betriebshof Schiffdorf, Brameler Straße 93

Auskunft über verlorene Gegenstände kann von den Fundsammelstellen erst am Tage nach dem Verlusttage ab 08.00 Uhr erteilt werden. Die Aushändigung erfolgt nur gegen Vorlage eines amtlichen Ausweises und Zahlung einer entsprechenden Verwaltungsgebühr. Die im Wulsdorfer oder Schiffdorfer Netz verlorengegangenen Gegenstände werden bis zu 8 Tagen nach dem Verlusttage im Straßenbahnhof Wulsdorf, bezw. Betriebshof Schiffdorf aufbewahrt und gelangen dann zum Hauptfundbüro der VGB. Brhv.: L., Wursterstr. 53, zur weiteren Aufbewahrung.

Franz Weirich

Radio- und Elektrohaus

Das älteste Fach-Geschäft

Bremerhaven-Lehe, Lange Straße 153, Tel. 2734



Für alle Festtage das Richtige bei

Blumen-Weber

Bremerhaven-Lehe, Hafenstraße 197

Ruf 3375

Mitglied der Fleurop



Färberei und chem. Reinigung

Annahmestellen in allen Stadtteilen
und in den Landkreisen

Mieterverein Bremerhaven e.V.

Deichstraße 77 Tel. 3868

Sprechstunden: 15 bis 17 Uhr
(außer Mittwoch und Samstag)

Ihr Einkaufshaus für

Eisenwaren, Bau- und Möbelbeschläge
Feld- und Gartengeräte, Haus- und Küchengeräte
Öfen, Herde, Waschkessel, Fliesen

GEORG.E. **Bohlen**
100 JAHRE

Bremerhaven-Lehe, (gegenüber der alten Kirche) · Ruf 2119

Inhaltsverzeichnis

Straßenbahnlinien:

	Seite
Linie 1 (W)	D. Weg — Straßenbhf. Lehe — Fischereihafen — Debstedter Weg — Wulsdorf 4—5
Linie 2 (W) (S)	Friedrichsruh — D. Weg — Hptbhf. Brhv. — Debstedter Weg — Friedrichsruh 6—10 " " 11—14
Linie 3 (W) (S)	Straßenbhf. Wulsdorf — Bahnhof Lehe — Straßenbhf. Wulsdorf 16—17 " " 18—19
Linie 4 (W)	Pendelverkehr Weserlust — Fischereihafen . 20
Linie 5 (W)	Straßenbhf. Lehe — Wulsdorf — D. Weg . . . 21
Linie 6 (W)	D. W. — Hafenstr. — Hauptbahnhof Bremerh. — Fischereihafen 22
Linie E (W)	Wulsdorf — Parktor (Lehe Sp.) — Fischereihafen — Wulsdorf 24 Friedrichsruh — Debstedter Weg — Fischereih. (d. d. Hafenstraße — Borriesstraße) 25

Obuslinie

W	Schiffdorf — Schiffdorferdamm — (Hptbhf.) . 30
S	Schiffdorf — Schiffdorferdamm — (Hptbhf.) . 31

Omnibuslinien

Linie A	Jägerhof (Parkstr.) — Flugplatz — Weddewarden 26
Linie B	Spadener Str. (Ecke Lange Str.) — Spaden — Laven und Wehden 27
Linie C	Schiffdorf — Bramel — Marschkamp — Elmlohe 28
Linie D	Bahnhof Langen — Friedrichsruh — Debstedt — Waldkrankenhaus Drangstedt 29
Linie E	Rotersand — Lloydkantine — Columbusbahnh. 29
Linie F	Stadtverwaltung (Poststraße) — Stresemannstr. Elbestr. — Bismarckstr. — Hptbhf. Bremerhaven 29

Die in diesem Taschenfahrplan sowie in den Aushangfahrplänen angegebenen Abfahrtszeiten sind ungefähre Zeiten und können insbesondere infolge Störungen, welche Brückenöffnungen, Stromausfall, Straßenverkehr usw. verursachen, nicht immer genau eingehalten werden. Änderungen im Fahrplan werden in den Aushangfahrplänen bekanntgegeben.

Linie 1 Debstedterweg—Fischereihafen
Fischereihafen—Debstedterweg—Wulsdorf

von Montags bis Freitags

Ab Debstedterweg	4.52*	—*	6.52*	—	—
Str. Bhf. Lehe	5.00	—	7.00	15.00	15.10
Rickmersstraße	5.09	—	7.09	15.09	15.19
Rotersand	5.15	—	7.15	15.15	15.25
Lloydstraße	5.22	—	7.22	15.22	15.32
Ludwigstraße	5.28	—	7.28	15.28	15.38
Hptbhf. Brhv.	5.33	6.36	7.33	15.33	15.43
Buchtstraße	5.36	6.39	7.36	15.36	15.46
Weserlust	5.42	6.45	7.42	15.42	15.52
Fischb.-F.-hafen	5.45	6.48	7.45	15.45	15.55
An Halle IX	5.48	6.51	7.48	15.48	15.58

Ab Halle IX	6.11	7.01	7.54	16.02	16.12	—	—	—
Fischb.-F.-hafen	6.14	7.04	7.57	16.05	16.15	16.25	16.35	16.45
Weserlust	6.17	7.07	8.00	16.08	16.18	16.28	16.38	16.48
Buchtstraße	6.23	7.13	8.06	16.14	16.24	16.34	16.44	16.54
Hptbhf. Brhv.	6.26	7.16	8.09	16.17	16.27	16.37	16.47	16.57
Ludwigstraße		7.21	8.14	16.22	16.32	16.42	16.52	17.02
Lloydstraße		7.27	8.20	16.28	16.38	16.48	16.58	17.08
Rotersand		7.34	8.27	16.35	16.45	16.55	17.05	17.15
Rickmersstraße		7.40	8.33	16.41	16.51	17.01	17.11	17.21
An Str. Bhf. Lehe		7.49	8.42	16.50	17.00	17.10	17.20	17.30
An Debstedterweg		—	—	16.58	17.08	17.18	17.28	17.38

Ab Debstedterweg	—	—	17.02	17.12	17.22	17.32	17.42
ab Str. Bhf. Lehe	—	—	17.10	17.20	17.30	17.40	17.50
an Str. Bhf. Wulsdorf	—	—	—	—	18.20	18.30	18.40

* fährt auch sonnabends.

Sonnabends

—	—	—	—
15.50	16.00	11.40	11.50
15.59	16.09	11.49	11.59
16.05	16.15	11.55	12.05
16.12	16.22	12.02	12.12
16.18	16.28	12.08	12.18
16.23	16.33	12.13	12.23
16.26	16.36	12.16	12.26
16.32	16.42	12.22	12.32
16.35	16.45	12.25	12.35
16.38	16.48	12.28	12.38

16.52	17.02	12.42	12.52	—	—
16.55	17.05	12.45	12.55	13.05	13.15
16.58	17.08	12.48	12.58	13.08	13.18
17.04	17.14	12.54	13.04	13.14	13.24
17.07	17.17	12.57	13.07	13.17	13.27
17.12	17.22	13.02	13.12	13.22	13.32
17.18	17.28	13.08	13.18	13.28	13.38
17.25	17.35	13.15	13.25	13.35	13.45
17.31	17.41	13.21	13.31	13.41	13.51
17.40	17.50	13.30	13.40	13.50	14.00
17.48	17.58	13.38	13.48	13.58	14.08

17.52	18.02	13.42	13.52	14.02	14.12
18.00	18.10	13.50	14.00	14.10	14.20
—	—	—	—	15.00	15.10

9 **Linie 2**

Werktags

Langen (Frdrh.), Langener Landstraße, Parkstraße (Speckenbüttel), Wursterstraße, Hafenstraße, Lloydstraße, Bürgermeister-Smidt-Straße, Geestebrücke, Borriesstraße, Buchtstraße, Grashoffstraße, Hauptbahnhof Bremerhaven.
 Hauptbahnhof Bremerhaven, Hohenzollernring, Ludwigstraße, Geestebrücke, Bürgermeister-Smidt-Straße, Lloydstraße, Hafenstraße, Lange Straße, Wursterstraße, Parkstraße (Speckenbüttel), Langener Landstraße, Langen (Frdrh.)

ab Friedrichsruh	—	—	5.00	—	5.20	—	5.35	—	5.45	—	6.00	6.10
Rbhf. Langen	—	—	5.06	—	5.26	—	5.41	—	5.51	—	6.06	6.16
Debstedterweg	3.56	4.52	5.12	5.22	5.32	5.42	5.47	5.52	5.57	6.02	6.12	6.22
Straßenbahnhof Lehe			5.20	5.30	5.40	5.50		6.00		6.10	6.20	6.30
Rickmersstraße	Fahrplan Einsatzwagen	Linie 1	5.29	5.39	5.49	5.59	Fahrplan Einsatzwagen	6.09	Fahrplan Einsatzwagen	6.19	6.29	6.39
Lloydstraße			5.36	5.46	5.56	6.06		6.16		6.26	6.36	6.46
Borriesstraße			5.42	5.52	6.02	6.12		6.22		6.32	6.42	6.52
Buchtstraße			5.47	5.57	6.07	6.17		6.27		6.37	6.47	6.57
an Hauptbahnhof Brhv.			5.50	6.00	6.10	6.20		6.30		6.40	6.50	7.00
ab Hauptbahnhof Brhv.			Fahrplan siehe	siehe	5.51	6.01		6.11		6.21	Fahrplan siehe	6.31
Ludwigstraße	5.56	6.06			6.16	6.26	6.36	6.46	6.56	7.06		
Lloydstraße	6.02	6.12			6.22	6.32	6.42	6.52	7.02	7.12		
Rickmersstraße	6.09	6.19			6.29	6.39	6.49	6.59	7.09	7.19		
Straßenbahnhof Lehe	6.18	6.28			6.38	6.48	6.58	7.08	7.18	7.28		
Debstedterweg	6.26	6.36			6.46	6.56	7.06	7.16	7.26	7.36		
Rbhf. Langen			6.32	6.42	6.52	7.02		7.12		7.22	7.32	7.42
an Friedrichsruh			6.38	6.48	6.58	7.08		7.18		7.28	7.38	7.48

Ab Strbhf. Lehe ausfahrd. Wagen n. Frdrh.: 4.35, 4.55, 5.10, 5.20, 5.35, 5.45, 5.55, 6.05

Linie 2

(Fortsetzung)

Werktags

ab Friedrichsruh	6.20	—	6.30	—	6.40	—	6.50	7.00	7.10	7.20	7.30	7.40
Rbhf. Langen	6.26	—	6.36	—	6.46	—	6.56	7.06	7.16	7.26	7.36	7.46
Debstedterweg	6.32	6.37	6.42	6.47	6.52	6.52	7.02	7.12	7.22	7.32	7.42	7.52
Straßenbahnhof Lehe	6.40		6.50		7.00		7.10	7.20	7.30	7.40	7.50	8.00*
Rickmersstraße	6.49		6.59		7.09		7.19	7.29	7.39	7.49	7.59	8.09
Lloydstraße	6.56		7.06		7.16		7.26	7.36	7.46	7.56	8.06	8.16
Borriesstraße	7.02	Linie 6	7.12	Linie 6	7.22	Linie 1	7.32	7.42	7.52	8.02	8.12	8.22
Buchtstraße	7.07		7.17		7.27		7.37	7.47	7.57	8.07	8.17	8.27
an Hauptbahnhof Brhv.	7.10		7.20		7.30		7.40	7.50	8.00	8.10	8.20	8.30
ab Hauptbahnhof Brhv.	7.11	Fahrplan siehe	7.21	Fahrplan siehe	7.31	Fahrplan siehe	7.41	7.51	8.01	8.11	8.21	8.31
Ludwigstraße	7.16		7.26		7.36		7.46	7.56	8.06	8.16	8.26	8.36
Lloydstraße	7.22		7.32		7.42		7.52	8.02	8.12	8.22	8.32	8.42
Rickmersstraße	7.29		7.39		7.49		7.59	8.09	8.19	8.29	8.39	8.49
Straßenbahnhof Lehe	7.38		7.48		7.58		8.08	8.18	8.28	8.38	8.48	8.58
Debstedterweg	7.46		7.56		8.06		8.16	8.26	8.36	8.46	8.56	9.06
Rbhf. Langen	—		8.02	—			8.22	—	8.42	—	9.02	—
an Friedrichsruh	—		8.08	—			8.28	—	8.48	—	9.08	—

Linie 2 (Fortsetzung)

Werktags

ab Friedrichsruh	7.50	8.00	—	8.20	—	8.40	—	9.00	—	9.20	—	9.40
Rbhf. Langen	7.56	8.06	—	8.26	—	8.46	—	9.06	—	9.26	—	9.46
Debstedterweg	8.02	8.12	8.22	8.32	8.42	8.52	9.02	9.12	9.22	9.32	9.42	9.52
Straßenbahnhof Lehe	8.10	8.20	8.30	8.40	8.50	9.00	9.10	9.20	9.30	9.40	9.50	10.00
Rickmersstraße	8.19	8.29	8.39	8.49	8.59	9.09	9.19	9.29	9.39	9.49	9.59	10.09
Lloydstraße	8.26	8.36	8.46	8.56	9.06	9.16	9.26	9.36	9.46	9.56	10.06	10.16
Borriesstraße	8.32	8.42	8.52	9.02	9.12	9.22	9.32	9.42	9.52	10.02	10.12	10.22
Buchtstraße	8.37	8.47	8.57	9.07	9.17	9.27	9.37	9.47	9.57	10.07	10.17	10.27
an Hauptbahnhof Brhv.	8.40	8.50	9.00	9.10	9.20	9.30	9.40	9.50	10.00	10.10	10.20	10.30
ab Hauptbahnhof Brhv.	8.41	8.51	9.01	9.11	9.21	9.31	9.41	9.51	10.01	10.11	10.21	10.31
Ludwigstraße	8.46	8.56	9.06	9.16	9.26	9.36	9.46	9.56	10.06	10.16	10.26	10.36
Lloydstraße	8.52	9.02	9.12	9.22	9.32	9.42	9.52	10.02	10.12	10.22	10.32	10.42
Rickmersstraße	8.59	9.09	9.19	9.29	9.39	9.49	9.59	10.09	10.19	10.29	10.39	10.49
Straßenbahnhof Lehe	9.08	9.18	9.28	9.38	9.48	9.58	10.08	10.18	10.28	10.38	10.48	10.58
Debstedterweg	9.16	9.26	9.36	9.46	9.56	10.06	10.16	10.26	10.36	10.46	10.56	11.06
Rbhf. Langen	9.22	—	9.42	9.52	10.02	10.12	10.22	10.32	10.42	10.52	11.02	11.12
an Friedrichsruh	9.28	—	9.48	9.58	10.08	10.18	10.28	10.38	10.48	10.58	11.08	11.18

Linie 2 (Fortsetzung)

Werktags

ab Friedrichsruh	—	10.00	10.10		18.20	18.30	18.40	18.50	19.00	19.10	19.20	19.30
Rbhf. Langen	—	10.06	10.18		18.26	18.36	18.46	18.56	19.06	19.16	19.26	19.36
Debstedterweg	10.02	10.12	10.22	usw. alle 10 Min. bis	18.32	18.42	18.52	19.02	19.12	19.22	19.32	19.42
Straßenbahnhof Lehe	10.10	10.20	10.30		18.40	18.50	19.00	19.10	19.20	19.30	19.40	19.50
Rickmersstraße	10.19	10.29	10.39		18.49	18.59	19.09	19.19	19.29	19.39	19.49	19.59
Lloydstraße	10.26	10.36	10.46		18.56	19.06	19.16	19.26	19.36	19.46	19.56	20.06
Borriesstraße	10.32	10.42	10.52		19.02	19.12	19.22	19.32	19.42	19.52	20.02	20.12
Buchtstraße	10.37	10.47	10.57		19.07	19.17	19.27	19.37	19.47	19.57	20.07	20.17
an Hauptbahnhof Brhv.	10.40	10.50	11.00		19.10	19.20	19.30	19.40	19.50	20.00	20.10	20.20
ab Hauptbahnhof Brhv.	10.41	10.51	11.01		19.11	19.21	19.31	19.41	19.51	20.01	20.11	20.21
Ludwigstraße	10.46	10.56	11.06		19.16	19.26	19.36	19.46	19.56	20.06	20.16	20.26
Lloydstraße	10.52	11.02	11.12		19.22	19.32	19.42	19.52	20.02	20.12	20.22	20.32
Rickmersstraße	10.59	11.09	11.19		19.29	19.39	19.49	19.59	20.09	20.19	20.29	20.39
Straßenbahnhof Lehe	11.08	11.18	11.28		19.38	19.48	19.58	20.08	20.18	20.28	20.38	20.48
Debstedterweg	11.16	11.26	11.36		19.46	19.56	20.06	20.16	20.26	20.36	20.46	20.56
Rbhf. Langen	11.22	11.32	11.42		—	20.02	—	20.22	—	20.42	—	21.02
an Friedrichsruh	11.28	11.38	11.48		—	20.08	—	20.20	—	20.48	—	21.08

Linie 2 (Fortsetzung)

Werktags

ab Friedrichsruh	19.40	19.50	20.00	20.20	20.40	21.00	21.20	24.10	22.00	22.30	23.00	23.20
Rbhf. Langen	19.46	19.56	20.06	20.26	20.46	21.06	21.26	21.46	22.06	22.36	23.06	23.26
Debstedterweg	19.52	20.02	20.12	20.32	20.52	21.12	21.32	21.52	22.12	22.42	23.12	23.32
Straßenbahnhof Lehe	20.00	20.10	20.20	20.40	21.00	21.20	21.40	22.00	22.20	22.50	23.20	23.40
Rickmersstraße	20.09	20.19	20.29	20.49	21.09	21.29	21.49	22.09	22.29	22.59	23.29	nur bis Straßenbhf. Lehe
Lloydstraße	20.16	20.26	20.36	20.56	21.16	21.36	21.56	22.16	22.36	23.06	23.36	
Borriesstraße	20.22	20.32	20.42	21.02	21.22	21.42	22.02	22.22	22.42	23.12	23.42	
Buchtstraße	20.27	20.37	20.47	21.07	21.27	21.47	22.07	22.27	22.47	23.17	23.47	
an Hauptbahnhof Brhv.	20.30	20.40	20.50	21.10	21.30	21.50	22.10	22.30	22.50	23.20	23.50	
ab Hauptbahnhof Brhv.	20.31	20.41	20.51	21.11	21.31	21.51*	22.11	22.31	22.51	23.21	00.01	
Ludwigstraße	20.36	20.46	20.56	21.16	21.36	21.56	22.16	22.36	22.56	23.26	00.06	
Lloydstraße	20.42	20.52	21.02	21.22	21.42	22.02	22.22	22.42	23.02	23.32	00.12	
Rickmersstraße	20.49	20.59	21.09	21.29	21.49	22.15	22.29	22.49	23.09	23.39	00.19	
Straßenbahnhof Lehe	20.58	21.08	21.18	21.38	21.58	22.24	22.38	22.58	23.18	23.48	00.28	
Debstedterweg	21.06	21.16	21.26	21.46	22.06	22.32	22.46	23.06	23.26	23.56	00.36	
Rbhf. Langen	—	21.22	—	21.52	22.12	22.38	—	23.12	—	—		
an Friedrichsruh	—	21.28	—	21.58	22.18	22.44	—	23.18	—	—		

* Fahrt durch die Kaiserstraße

Linie 2

Sonntags

Langen (Frdrh.), Langener Landstraße, Parkstraße (Speckenbüttel), Wursterstraße, Hafenstraße, Lloydstraße, Bürgermeister-Smidt-Straße, Geestebrücke, Borriesstraße, Grashoffstraße, Hauptbahnh. Bremerhaven.

Hauptbahnhof Bremerhaven, Hohenzollernring, Ludwigstraße, Geestebrücke, Bürgermeister-Smidt-Straße, Lloydstraße, Hafenstraße, Lange Straße, Wursterstraße, Parkstraße (Speckenbüttel), Langener Landstraße, Langen (Frdrh.)

ab Friedrichsruh	5.20	5.40	6.00	6.20	6.40	7.00	7.20	7.40	—	8.00	—	8.20
Rbhf. Langen	5.26	5.46	6.06	6.26	6.46	7.06	7.26	7.46	—	8.06	—	8.26
Debstedterweg	5.32	5.52	6.12	6.32	6.52	7.12	7.32	7.52	8.02	8.12	8.22	8.32
Straßenbahnhof Lehe	5.40	6.00	6.20	6.40	7.00	7.20	7.40	8.00	8.10	8.20	8.30	8.40
Rickmersstraße	5.49	6.09	6.29	6.49	7.09	7.29	7.49	8.09	8.19	8.29	8.39	8.49
Lloydstraße	5.56	6.16	6.36	6.56	7.16	7.36	7.56	8.16	8.26	8.36	8.46	8.56
Borriesstraße	6.02	6.22	6.42	7.02	7.22	7.42	8.02	8.22	8.32	8.42	8.52	9.02
Buchtstraße	6.07	6.27	6.47	7.07	7.27	7.47	8.07	8.27	8.37	8.47	8.57	9.07
an Hauptbahnhof Brhv.	6.10	6.30	6.50	7.10	7.30	7.50	8.10	8.30	8.40	8.50	9.00	9.10
ab Hauptbahnhof Brhv.	6.11	6.31	6.51	7.11	7.31	7.51	8.11	8.31	8.41	8.51	9.01	9.11
Ludwigstraße	6.16	6.36	6.56	7.16	7.36	7.56	8.16	8.36	8.46	8.56	9.06	9.16
Lloydstraße	6.22	6.42	7.02	7.22	7.42	8.02	8.22	8.42	8.52	9.02	9.12	9.22
Rickmersstraße	6.29	6.49	7.09	7.29	7.49	8.09	8.29	8.49	8.59	9.09	9.19	9.29
Straßenbahnhof Lehe	6.38	6.58	7.18	7.38	7.58	8.18	8.38	8.58	9.08	9.18	9.28	9.38
Debstedterweg	6.46	7.06	7.26	7.46	8.06	8.26	8.46	9.06	9.16	9.26	9.36	9.46
Rbhf. Langen	6.52	7.12	7.32	7.52	8.12	8.32	8.52	—	9.22	—	9.42	9.52
an Friedrichsruh	6.58	7.18	7.38	7.58	8.18	8.38	8.58	—	9.28	—	9.48	9.58

≡ Ab Strbhf. Lehe ausfahr. Wagen nach Friedrichsruh 4.55, 5.15, 5.35, 5.55, 6.15.

Linie 2 (Fortsetzung)

Sonntags

ab Friedrichsruh	—	8.40	—	9.00	—	9.20	—	9.40	—	10.00	10.10
Rbhf. Langen	—	8.46	—	9.06	—	9.26	—	9.46	—	10.06	10.16
Debstedterweg	8.42	8.52	9.02	9.12	9.22	9.32	9.42	9.52	10.02	10.12	10.22
Straßenbahnhof Lehe	8.50	9.00	9.10	9.20	9.30	9.40	9.50	10.00	10.10	10.20	10.30
Rickmersstraße	8.59	9.09	9.19	9.29	9.39	9.49	9.59	10.09	10.19	10.29	10.39
Lloydstraße	9.06	9.16	9.26	9.36	9.46	9.56	10.06	10.16	10.26	10.36	10.46
Borriesstraße	9.12	9.22	9.32	9.42	9.52	10.02	10.12	10.22	10.32	10.42	10.52
Buchtstraße	9.17	9.27	9.37	9.47	9.57	10.07	10.17	10.27	10.37	10.47	10.57
an Hauptbahnhof Brhv.	9.20	9.30	9.40	9.50	10.00	10.10	10.20	10.30	10.40	10.50	11.00
ab Hauptbahnhof Brhv.	9.21	9.31	9.41	9.51	10.01	10.11	10.21	10.31	10.41	10.51	11.01
Ludwigstraße	9.26	9.36	9.46	9.56	10.06	10.16	10.26	10.36	10.46	10.56	11.06
Lloydstraße	9.32	9.42	9.52	10.02	10.12	10.22	10.32	10.42	10.52	11.02	11.12
Rickmersstraße	9.39	9.49	9.59	10.09	10.19	10.29	10.39	10.49	10.59	11.09	11.19
Straßenbahnhof Lehe	9.48	9.58	10.08	10.18	10.28	10.38	10.48	10.58	11.08	11.18	11.28
Debstedterweg	9.56	10.06	10.16	10.26	10.36	10.46	10.56	11.06	11.16	11.26	11.36
Rbhf. Langen	10.02	10.12	10.22	10.32	10.42	10.52	11.02	11.12	11.22	11.32	11.42
an Friedrichsruh	10.08	10.18	10.28	10.38	10.48	10.58	11.08	11.18	11.28	11.38	11.48

usw. alle 10 Min. bis

Linie 2 (Fortsetzung)

Sonntags

ab Friedrichsruh	18.20	18.30	18.40	18.50	19.00	19.10	19.20	19.30	19.40	19.50	20.00	20.20
Rbhf. Langen	18.26	18.36	18.46	18.56	19.06	19.16	19.26	19.36	19.46	19.56	20.06	20.26
Debstedterweg	18.32	18.42	18.52	19.02	19.12	19.22	19.32	19.42	19.52	20.02	20.12	20.32
Straßenbahnhof Lehe	18.40	18.50	19.00	19.10	19.20	19.30	19.40	19.50	20.00	20.10	20.20	20.40
Rickmersstraße	18.49	18.59	19.09	19.19	19.29	19.39	19.49	19.59	20.09	20.19	20.29	20.49
Lloydstraße	18.56	19.06	19.16	19.26	19.36	19.46	19.56	20.06	20.16	20.26	20.36	20.56
Borriesstraße	19.02	19.12	19.22	19.32	19.42	19.52	20.02	20.12	20.22	20.32	20.42	21.02
Buchtstraße	19.07	19.17	19.27	19.37	19.47	19.57	20.07	20.17	20.27	20.37	20.47	21.07
an Hauptbahnhof Lehe	19.10	19.20	19.30	19.40	19.50	20.00	20.10	20.20	20.30	20.40	20.50	21.10
ab Hauptbahnhof Brhv.	19.11	19.21	19.31	19.41	19.51	20.01	20.11	20.21	20.31	20.41	20.51	21.11
Ludwigstraße	19.16	19.26	19.36	19.46	19.56	20.06	20.16	20.26	20.36	20.46	20.56	21.16
Lloydstraße	19.22	19.32	19.42	19.52	20.02	20.12	20.22	20.32	20.42	20.52	21.02	21.22
Rickmersstraße	19.29	19.39	19.49	19.59	20.09	20.19	20.29	20.39	20.49	20.59	21.09	21.29
Straßenbahnhof Lehe	19.38	19.48	19.58	20.08	20.18	20.28	20.38	20.48	20.58	21.08	21.18	21.38
Debstedterweg	19.46	19.56	20.06	20.16	20.26	20.36	20.46	20.56	21.06	21.16	21.26	21.46
Rbhf. Langen	—	20.02	—	20.22	—	20.42	—	21.02	—	21.22	—	21.52
an Friedrichsruh	—	20.08	—	20.28	—	20.48	—	21.08	—	21.28	—	21.58

Linie 2 (Fortsetzung)

Sonntags

ab Friedrichsruh	20,40	21,00	21,20	21,40	22,00	22,30	23,00	23,20	
Rbhf. Langen	20,46	21,06	21,26	21,46	22,06	22,36	23,06	23,26	
Debestedterweg	20,52	21,12	21,32	21,52	22,12	22,42	23,12	23,32	
Straßenbahnhof Lehe	21,00	21,20	21,40	22,00	22,20	22,50	23,20	23,40	
Rickmersstraße	21,09	21,29	21,49	22,09	22,29	22,59	23,29		
Lloydstraße	21,16	21,36	21,56	22,16	22,36	23,06	23,36		
Borriesstraße	21,22	21,42	22,02	22,22	22,42	23,12	23,42		
Buchtstraße	21,27	21,47	22,07	22,27	22,47	23,17	23,47		
an Hauptbahnhof Brhv.	21,30	21,50	22,10	22,30	22,50	23,20	23,50		nur bis Straßenbhf. Lehe
ab Hauptbahnhof Brhv.	21,31	21,51*	22,11	22,31	22,51	23,21	00,01		
Ludwigstraße	21,36	21,56	22,16	22,36	22,56	23,26	00,06		
Lloydstraße	21,42	22,02	22,22	22,42	23,02	23,32	00,12		
Rickmersstraße	21,49	22,15	22,29	22,49	23,09	23,39	00,19		
Straßenbahnhof Lehe	21,58	22,24	22,38	22,58	23,18	23,48	00,28		
Debestedterweg	22,06	22,32	22,46	23,06	23,26	23,56	00,36		
Rbhf. Langen	—	22,38	—	23,12	—	—	—		
an Friedrichsruh	—	22,44	—	23,18	—	—	—		

* fährt durch die Kaiserstraße

Haverkamp's Hotel u. Gaststätte

Bremerhaven - M.
Prager Straße 36

Haltestelle Theaterplatz

Heinr. Weiterer

Inh. Chr. Weiterer
& P. Rehkopf

Möbeltransporte
Spedition
Fernverkehr

Bremerhaven-Lehe
Kronprinzenallee 35
Fernruf 3766



Einzug-

Durchschreibe-Buchführungen

ersparen Zeit und vermeiden Buchungsfehler durch
gleichzeitige Soll- / Haben-Verbuchung

Dipl. - Kfm. **LINDENBERG** Lehe

Kronprinzenallee 29

Sprechstunden: Dienstag, Donnerstag 10 bis 13 Uhr

Buchführungsunterricht / Durchschreibe-Lehrkurse

Gaststätte Alt=Lehe

Konzert= und Tanzlokal

Inhaber: Frau Anna Krant

Bremerhaven=L.

Lange Straße 67

Linie 3

Werktags

Linienweg

ab Straßenb. Wulsd. 4.20**4.37*4.45 5.07*5.17*5.30 5.40 5.50

Weserlust	4.28	4.45	Fahrplan siehe Einsatzw. usw. alle 10 Minuten bis	5.15	5.25	5.38	5.48	5.58
Buchtstraße	4.34	4.51		5.21	5.31	5.44	5.54	6.04
Borriesstraße	—	—		—	—	5.49	5.59	6.09
Lloydstraße	5.05	—		5.35	5.45	5.55	6.05	6.15
Schleusenstraße	5.08	—		5.38	5.48	5.58	6.08	6.18
Rotersand	5.12	—		5.42	5.52	6.02	6.12	6.22
Hafenstraße	5.18	—		5.48	5.58	6.08	6.18	6.28
an Reichsbhf. Lehe	—	—		5.55	6.05	6.15	6.25	6.35

ab Reichsbhf. Lehe	—	—	5.56	6.06	6.16	6.26	6.36
Rickmersstraße	5.30	—	6.04	6.14	6.24	6.34	6.44
Rotersand	5.36	—	6.10	6.20	6.30	6.40	6.50
Schleusenstraße	5.40	—	6.14	6.24	6.34	6.44	6.54
Lloydstraße	5.43	—	6.17	6.27	6.37	6.47	6.57
Ludwigstraße	5.49	—	6.23	6.33	6.43	6.53	7.03
Hptbhf. Brhv.	4.38	5.54	6.28	6.38	6.48	6.58	7.08
Buchtstraße	4.41	5.57	6.31	6.41	6.51	7.01	7.11
Weserlust	4.47	6.03	6.37	6.47	6.57	7.07	7.17
an Straßenb. Wulsd.	4.55	6.11	6.45	6.55	7.05	7.15	7.25

** nur bis Hauptbahnhof Bremerhaven

* über Hauptbahnhof Bremerhaven

Straßenbahnhof Wulsdorf, Weserstr., Georgstr., Borriesstr., Geestebrücke, Bürgermeister Smidt Straße, Kaiserstr., Rickmersstr., Hafenstr., Langestr., Bahnhof Lehe, Bahnhof Lehe, Am Leher Markt, Hafenstr., Rickmersstr., Kaiserstr., Bürgermeister Smidt Straße, Geestebrücke, Ludwigstr. Hohenzollernring, Hauptbahnhof Bremerh. Buchtstraße, Georgstraße, Weserstraße, Straßenbahnhof Wulsdorf.

19.40 20.00 20.20 20.40 21.00 21.20 22.10 23.20

19.48	20.08	20.28	20.48	21.08	21.28	22.18	23.28
19.54	20.14	20.34	20.54	21.14	21.34	22.24	23.34
19.59	20.19	20.39	20.59	21.19	21.39	22.29	23.39
20.05	20.25	20.45	21.05	21.25	21.45	22.35	23.45
20.08	20.28	20.48	21.08	21.28	21.48	22.38	23.48
20.12	20.32	20.52	21.12	21.32	21.52	22.42	23.52
20.18	20.38	20.58	21.18	21.38	21.58	22.48	23.58
20.25	20.45	21.05	21.25	21.45	22.05	22.55	—

20.26	20.46	21.06	21.26	21.46	22.16	22.56	—
20.34	20.54	21.14	21.34	21.54	22.24	23.04	00.04
20.40	21.00	21.20	21.40	22.00	22.30	23.10	00.10
20.44	21.04	21.24	21.44	22.04	22.34	23.14	00.14
20.47	21.07	21.27	21.47	22.07	22.37	23.17	00.17
20.53	21.13	21.33	21.53	22.13	22.43	23.23	00.23
20.58	21.18	21.38	21.58	22.18	22.48	23.28	00.28
21.01	21.21	21.41	22.01	22.21	22.51	23.31	00.31
21.07	21.27	21.47	22.07	22.27	22.57	23.37	00.37
21.15	21.35	21.55	22.15	22.35	23.05	23.45	00.45

Linie 3

Sonntags

Linienweg

Straßenbahnhof Wulsdorf, Weserstr., Georgstr., Borriesstr., Geestebrücke, Bürgermeister Smidt Straße, Kaiserstr., Rickmersstr., Hafenstr., Langestr., Bahnhof Lehe. Bahnhof Lehe, Am Leher Markt, Hafenstr., Rickmersstr., Kaiserstr., Bürgermeister Smidt Straße, Geestebrücke, Ludwigstr., Hohenzollernring, Hauptbahnhof Bremerh. Buchtstraße, Georgstraße, Weserstraße, Straßenbahnhof Wulsdorf.

ab Straßenb. Wulsd. 4.45 5.37* 6.00 6.20 6.40 7.00 8.00 8.10

Weserlust	Fahrplan siehe Einsatzw.	5.45	6.08	6.28	6.48	7.08	20 Minuten bis usw. alle	8.08	8.18
Buchtstraße		5.51	6.14	6.34	6.54	7.14		8.14	8.24
Borriesstraße		—	6.19	6.39	6.59	7.19		8.19	8.29
Lloydstraße		6.05	6.25	6.45	7.05	7.25		8.25	8.35
Schleusenstraße		6.08	6.28	6.48	7.08	7.28		8.28	8.38
Rotersand		6.12	6.32	6.52	7.12	7.32		8.32	8.42
Hafenstr.		6.18	6.38	6.58	7.18	7.38		8.38	8.48
an Bahnhof Lehe		6.25	6.45	7.05	7.25	7.45		8.45	8.55

ab Bahnhof Lehe	6.26	6.46	7.06	7.26	7.46	8.46	8.56
Rickmersstraße	6.34	6.54	7.14	7.34	7.54	8.54	9.04
Rotersand	6.40	7.00	7.20	7.40	8.00	9.00	9.10
Schleusenstraße	6.44	7.04	7.24	7.44	8.04	9.04	9.14
Lloydstraße	6.47	7.07	7.27	7.47	8.07	9.07	9.17
Ludwigstraße	6.53	7.13	7.33	7.53	8.13	9.13	9.23
Hptbhf. Brhv.	6.58	7.18	7.38	7.58	8.18	9.18	9.28
Buchtstraße	7.01	7.21	7.41	8.01	8.21	9.21	9.31
Weserlust	7.07	7.27	7.47	8.07	8.27	9.27	9.37
an Straßenb. Wulsd.	7.15	7.35	7.55	8.15	8.35	9.35	9.45

* über Hauptbahnhof Bremerhaven

8.20 19.40 20.00 20.20 20.40 21.00 21.20 22.10 23.20

8.28	bis 10 Minuten usw. alle	19.48	20.08	20.28	20.48	21.08	21.28	22.18	23.28
8.34		19.54	20.14	20.34	20.54	21.14	21.34	22.24	23.34
8.39		19.59	20.19	20.39	20.59	21.19	21.39	22.29	23.39
8.45		20.05	20.25	20.45	21.05	21.25	21.45	22.35	23.45
8.48		20.08	20.28	20.48	21.08	21.28	21.48	22.38	23.48
8.52		20.12	20.32	20.52	21.12	21.32	21.52	22.42	23.52
8.58		20.18	20.38	20.58	21.18	21.38	21.58	22.48	23.58
6.05		20.25	20.45	21.05	21.25	21.45	22.05	22.55	—

9.06	20.26	20.46	21.06	21.26	21.46	22.16	22.56	—
9.14	20.34	20.54	21.14	21.34	21.54	22.24	23.04	00.04
9.20	20.40	21.00	21.20	21.40	22.00	22.30	23.10	00.10
9.24	20.44	21.04	21.24	21.44	22.04	22.34	23.14	00.14
9.27	20.47	21.07	21.27	21.47	22.07	22.37	23.17	00.17
9.33	20.53	21.13	21.33	21.53	22.13	22.43	23.23	00.23
9.38	20.58	21.18	21.38	21.58	22.18	22.48	23.28	00.28
9.41	21.01	21.21	21.41	22.01	22.21	22.51	23.31	00.31
9.47	21.07	21.27	21.47	22.07	22.27	22.57	23.37	00.37
9.55	21.15	21.35	21.55	22.15	22.35	23.05	23.45	00.45

Linie 4

Pendelverkehr Weserlust—Fischereihafen

ab Weserlust 05.48 usw. alle 10 Minuten bis 17.48 Uhr
 Fischereihafen 05.53 „ „ 10 „ „ 17.53 Uhr

An Sonn- und Feiertagen kein Straßenbahnverkehr

**BREMERHAVEN-L.**

Lange Straße 61
 Telefon 3576

Bunkerhotel*Leher Altmarkt*

Inh.: H. Kimm

Restaurant**Speisebetrieb · Tanz****Bremerhaven-Lehe**

*Gertrud
 Schulte*

*Kunstgewerblerin**Seit 1920**Bremerhaven**Kaiserstraße 34*

WALTER
REICHERT

Kaiserstraße 33

**Das Fachgeschäft für
 Eisen- und Haushalt-
 waren**

Telefon 2132

Linie 5

Straßenbahnhof Lehe—Wulsdorf—Debstedterweg

von Montags bis Freitags**nur Sonnabends**

ab Straßenbahnhof Lehe	15.25	15.35	15.45	11.05	11.15	11.25
Rickmersstraße	15.34	15.44	15.54	11.14	11.24	11.34
Lloydstraße	15.41	15.51	16.01	11.21	11.31	11.41
Borriesstraße	15.47	15.57	16.07	11.27	11.37	11.47
Buchtstraße	15.52	16.02	16.12	11.32	11.42	11.52
Weserlust	15.58	16.08	16.18	11.38	11.48	11.58
an Straßenbhf. Wulsdorf	16.06	16.16	16.26	11.46	11.56	12.06

ab Straßenbhf. Wulsdorf	16.09	16.19	16.29	11.49	11.59	12.09
Weserlust	16.17	16.27	16.37	11.57	12.07	12.17
Buchtstraße	16.23	16.33	16.43	12.03	12.13	12.23
Hauptbahnhof Brhv.	16.26	16.36	16.46	12.06	12.16	12.26
Ludwigstraße	16.31	16.41	16.51	12.11	12.21	12.31
Lloydstraße	16.37	16.47	16.57	12.17	12.27	12.37
Rickmersstraße	16.44	16.54	17.04	12.24	12.34	12.44
Straßenbahnhof Lehe	16.53	17.03	17.13	12.33	12.43	12.53
an Debstedterweg	17.01	17.11	17.21	12.41	12.51	13.01

PAUL *Dienflach*

DAS TEXTILFACHGESCHÄFT**BREMERHAVEN-LEHE**

LANGE STRASSE 58


Linie 6

Debstedterweg—Hauptbahnhof Bremerhaven—
Fischereihafen (Halle IX)

von Montags bis Sonnabends

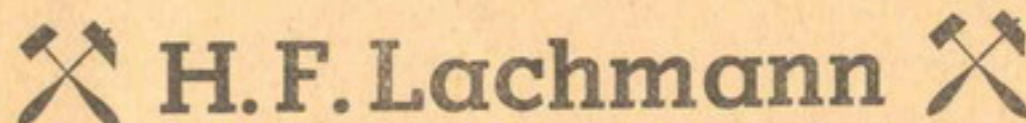
ab Debstedterweg	06.37	06.47
Straßenbahnhof Lehe	06.45	06.55
Rickmersstraße	06.54	07.04
Lloydstraße	07.01	07.11
Ludwigstraße	07.07	07.17
Hauptbahnhof Brhv.	07.12	07.22
Buchtstraße	07.15	07.25
Weserlust	07.21	07.31
Fischbhf. Fischereihaf.	07.24	07.34
an Halle IX	07.27	07.37

ab Halle IX	07.41	07.51
Fischbhf. Fischereihaf.	07.44	07.54
Weserlust	07.47	07.57
Buchtstraße	07.53	08.03
Hauptbahnhof Brhv.	07.56	08.06
Ludwigstraße	08.01	08.11
Lloydstraße	08.07	08.17
Rickmersstraße	08.14	08.24
an Straßenbahnhof Lehe	08.23	08.33



Brille tragen — **Wiechert** fragen!

Kaiserstraße 44



H.F. Lachmann

vorm. Strehel

**Kohlen - Transporte
Baustoffe**

Bremerhaven-G.

Johannesstraße 7

Fernruf: Hagen 138



MÖBEL

aller Art, geschmackvoll und preiswert

**Möbelhaus Schulz
Bremerhaven**

Westseite Alter Hafen

Ruf 2604

EinsatzwagenStraßenbahnhof Wulsdorf—
Parktor Lehe Sp.—Fischereihafen**von Montags bis Sonnabends**

ab Straßenbhf. Wulsdorf	04.45*	07.12
Weserlust	04.53	07.20
Buchtstraße	04.59	07.26
Hauptbahnhof Brhv.	05.02	07.29
Ludwigstraße	05.07	07.34
Lloydstraße	05.13	07.40
Rotersand	05.20	07.47
Rickmersstraße	05.26	07.53
Straßenbahnhof Lehe	05.35	—
an Parktor Speckenbüttel	05.40	—
ab Parktor Speckenbüttel	05.40	—
Straßenbahnhof Lehe	05.45	—
Rickmersstraße	05.54	07.54
Rotersand	06.00	—
Lloydstraße	06.07	08.01
Ludwigstraße	06.13	08.07
Hauptbahnhof Brhv.	06.18	08.12
Buchtstraße	06.21	08.15
Weserlust	06.27	08.21
an Fischbhf. Fischereihaf.	06.30	—
ab Fischbhf. Fischereihaf.	06.41	—
an Wulsdorf	06.52	08.29

* fährt auch sonntags

EinsatzwagenFriedrichsruh—Debstedterweg—
Fischereihafen Halle IX**von Montags bis Sonnabends**

ab Friedrichsruh	—	5.35	5.45
Bahnhof Langen	—	5.41	5.51
Debstedterweg	3.56	5.47	5.57
Straßenbahnhof Lehe	4.04	5.55	6.05
Rickmersstraße	4.13	6.04	6.14
Rotersand	4.19	—	—
Lloydstraße	4.26	6.11	6.21
Borriesstraße	4.32	6.17	6.27
Buchtstraße	4.37	6.22	6.32
Weserlust	—	6.28	6.38
Fischbhf. Fischereihaf.	—	6.31	6.41
an Halle IX	—	6.34	6.44
ab Halle IX	—	6.51	6.52
Fischbhf. Fischereihaf.	—	6.54	6.55
Weserlust	—	6.57	6.58
Buchtstraße	—	7.03	7.04
Hauptbahnhof Brhv.	4.41	7.06	7.07
Ludwigstraße	4.46	7.11	zurück nach Halle IX
Lloydstraße	4.52	7.17	
Rotersand	—	7.24	
Rickmersstraße	4.59	7.30	
an Straßenbahnhof Lehe	5.08	7.39	

Omnibuslinie A.

Jägerhof (Parkstraße) — Flugplatz — Weddewarden und zurück

Werktags

ab Jägerhof	4,40	6,50	7,20	7,50	9,00	10,30	13,35	14,50	17,00	18,00	18,40	20,30	22,50	23,15
Flugplatz	4,50	7,00	7,30	8,00	9,10	10,40	13,45	15,00	17,10	18,10	18,50	20,40	23,00	23,25
an Weddewarden	4,55	7,05	7,35	8,05	9,15	10,45	13,50	15,05	17,15	18,15	18,55	20,45	—	23,30

ab Weddewarden	5,00	7,05	7,35	8,10	9,20	10,50	13,55	15,10	17,15	18,20	19,00	20,50	—	23,30
Flugplatz	5,05	7,10	7,40	8,15	9,25	10,55	14,00	15,15	17,20	18,25	19,05	20,55	23,00	23,35
an Jägerhof	5,15	7,20	7,50	8,25	9,35	11,05	14,10	15,25	17,30	18,35	19,15	21,05	23,10	23,45

Ab Jägerhof bis Flugplatz von 5,20 bis 8,00 Uhr und 16,00 bis 20,00 Uhr Pendelwagen.

Sonntags

ab Jägerhof	10,30	13,35	15,00	16,30	18,00	19,40	21,10	22,50	23,15
Flugplatz	10,40	13,45	15,10	16,40	18,10	19,50	21,20	23,00	23,25
an Weddewarden	10,45	13,50	15,15	16,45	18,15	19,55	21,25	—	23,30

ab Weddewarden	10,50	13,55	15,20	16,50	18,20	20,00	21,30	—	23,30
Flugplatz	10,55	14,00	15,25	16,55	18,25	20,05	21,35	23,00	23,35
an Jägerhof	11,05	14,10	15,35	17,05	18,35	20,15	21,45	23,10	23,45

Ab Jägerhof bis Flugplatz von 5,40 bis 8,00 Uhr und 16,00 bis 20,00 Uhr Pendelwagen.

Ohne Gewähr unter Vorbehalt von Änderungen. Die Wagen werden eingezogen, sofern es die Betriebsverhältnisse und Verkehrslage erforderlich machen.

Omnibuslinie B.

Spadener Straße (Ecke Langestraße) — Spaden

Werktags

ab Spadener Straße	5,50	8,20	9,45	11,45	14,20	17,20*	18,40	20,00
an Spaden	6,00	8,30	9,55	11,55	14,30	17,30	18,50	20,10
ab Spaden	6,05	8,35	10,00	12,00	14,35	17,35	18,55	20,15
an Spadener Straße	6,15	8,45	10,10	12,10	14,45	17,45	19,05	20,25

* Montag, Dienstag, Donnerstag und Sonnabend nur bis Spaden

Sonntags

ab Spadener Straße	14,20	15,50	17,20	18,40	20,30	22,30
an Spaden	14,30	16,00	17,30	18,50	20,40	22,40
ab Spaden	14,35	16,05	17,35	18,55	20,45	22,45
an Spadener Straße	14,45	16,15	17,45	19,05	20,55	22,55

7,00*	17,20*	7,00**	17,20**	Ab Spadener Straße	an	8,05	18,20	8,05	18,20
7,10	17,30	7,10	17,30	↓ Spaden	↑	7,55	18,10	7,55	18,10
7,18	17,38	7,18	17,38	↓ Straßenkreuzung Laven	↑	7,47	18,02	7,47	18,02
—	—	7,30	17,50	↓ Laven (Witthohn)	↑	—	—	7,35	17,50
7,30	17,50	—	—	an Wehden (Winterhof)	Ab	7,35	17,50	—	—

Omnibuslinie C.

Schiffdorf—Bramel—Marschkamp—Elmlohe und zurück

Werktags

ab Schiffdorf	6.15	6.45	8.20	8.20*	13.50	13.50*	16.40	17.35	17.35*
Bramel	6.25	6.55	8.30	8.30	14.00	14.00	16.50	17.45	17.45
Marschkamp	—	—	—	8.40	—	14.10	—	—	17.55
an Elmlohe	—	—	—	8.50	—	14.20	—	—	18.05

ab Elmlohe	—	—	—	9.00*	—	14.30*	—	—	18.05*
Marschkamp	—	—	—	9.10	—	14.40	—	—	18.15
Bramel	6.30	7.00	8.40	9.20	14.10	14.50	17.10	17.50	18.25
an Schiffdorf	6.40	7.10	8.50	9.30	14.20	15.00	17.20	18.00	18.35

* fährt montags, mittwochs und sonnabends bis Elmlohe

Ihr Optiker nach wie vor:

Rüsing

Staatl. approb. Augenoptiker
Bremerhaven - Lehe
Hafenstraße 151

Samen-Handlung **A. Frischke**

Düngemittel, Gartenbedarf, Obstbaumpflege
Pflanzenschutz- und Tierpflegemittel



Bremerhaven-Lehe, Dionysiusstraße 71 · Ruf 3133

Handel mit Pflanzenschutzmitteln unter Überwachung des Pflanzenschutzamtes

Omnibuslinie D.

Reichsbhf. Langen—Friedrichsruh—Debstedt—Drangstedt (Wald-
krankenhaus)—Drangstedt (Bahnhof)—Straßenkreuzung Kürstedt
und zurück

nur dienstags, donnerstags, sonnabends und sonntags

ab Reichsbahnhof Langen	13,30	14,30	16,00
Friedrichsruh	13,35	14,35	16,05
Debstedt	13,40	14,40	16,10
Waldkrankenhaus (Drangst.)	13,55	14,55	16,25
Reichsbhf. Drangstedt	—	15,00	—
an Straßenkreuzung Kürstedt	—	15,05	—
ab Straßenkreuzung Kürstedt	—	15,10	—
Reichsbhf. Drangstedt	—	15,15	—
Waldkrankenhaus (Drangst.)	14,00	15,30	16,30
Debstedt	14,15	15,45	16,45
Friedrichsruh	14,20	15,50	16,50
an Reichsbahnhof Langen	14,25	15,55	16,55

Omnibuslinie E.

Rotersand—Lloydkantine—Columbusbahnhof und zurück
(wird z. Zt. nicht befahren)

Omnibuslinie F.

Poststraße (Stadtverwaltung) — Stresemann-Straße — Elbestraße—
Bismarckstraße—Hauptbahnhof Brhv. und zurück

Werktags

ab Stadtverwaltung	6,30	7,00	usw. alle	18,00
Hauptbahnhof	6,40	7,10	30 Min. bis	18,10
ab Hauptbahnhof	6,45	7,15		18,15
Stadtverwaltung	6,55	7,25		18,25

Obus-Linie

Schiffdorf-Schiffdorferdamm - Hauptbahnhof Brhv. und zurück

Werktags

ab Schiffdorf	5.30	6.00	6.20	bis usw. alle 20 Minuten	8.00	8.30	bis usw. alle 30 Minuten	16.00	16.20
Schiffdorferdamm	5.35	6.05	6.25		8.10	8.40		16.10	16.25
an Hauptbahnhof	5.45	6.15	6.35		8.20	8.50		16.20	16.35
<hr/>									
ab Hauptbahnhof	5.45	6.20	6.40	usw. alle 20 Minuten	8.30	9.00	usw. alle 30 Minuten	16.25	16.40
Schiffdorferdamm	5.55	6.30	6.50		8.40	9.10		16.35	16.50
an Schiffdorf	6.00	6.35	6.55		8.50	9.20		16.40	16.55

Bemerkung:

Ohne Gewähr unter Vorbehalt von Änderungen.
Die Wagen fahren nach Bedarf und werden eingezogen, sofern es die Verkehrs- und Betriebsverhältnisse erforderlich machen.
Änderungen der Linienführung werden durch Fahrplandeckblätter bekanntgegeben.

Sonntags

ab Schiffdorf	7.00	8.00	bis usw. alle Stunde	12.00	12.30	bis usw. alle 30 Minuten	20.00	20.30	
Schiffdorferdamm	7.10	8.10		12.10	12.40		20.10	20.40	
an Hauptbahnhof	7.20	8.20		12.20	12.50		20.20	20.50	
<hr/>									
ab Hauptbahnhof	7.30	8.30	usw. alle Stunde	12.30	13.00	usw. alle 30 Minuten	20.30	20.55	
Schiffdorferdamm	7.40	8.40		12.40	13.10		20.40	nur bis Fuhrpark	
an Schiffdorf	7.50	8.50		12.50	13.20		20.50	Fuhrpark	

usw. alle 20 Minuten bis	18.00	18.30	19.00	19.30	20.00	20.30	21.00	22.00	23.00*	23.40*
	18.05	18.40	19.10	19.40	20.10	20.40	21.10	22.10	23.10	23.45
	18.15	18.50	19.20	19.50	20.20	20.50	21.20	22.20	23.20	23.55
<hr/>										
usw. alle 20 Minuten bis	18.20	19.00	19.30	20.00	20.30	20.55	21.30	22.30*	23.20*	00.00*
	18.30	19.10	19.40	20.10	20.40	nur bis Fuhrpark	21.40	22.40	23.30	nur bis Fuhrpark
	18.35	19.20	19.50	20.20	20.50	Fuhrpark	21.50	22.50	23.40	Fuhrpark

* fährt nur sonnabends und sonntags

21.00	22.00	23.00	23.40
21.10	22.10	23.10	23.45
21.20	22.20	23.20	23.55

21.30	22.30	23.20	00.00
21.40	22.40	23.30	nur bis Fuhrpark
21.50	22.50	23.40	Fuhrpark

Ausgabe und Verkauf der Zeitkarten

Die Ausfertigung von Monats-(Stamm)-Karten erfolgt im Verwaltungsgebäude der VGB., Brhv.-Lehe, Wursterstr. 53 und Straßenbahnhof Wulsdorf, Weserstr. 90. Die monatlich zu erneuernde Wertmarke, die fortlaufend an jedem Monatsanfang auf die Stammkarte geklebt wird, ist außerdem vom 25. des Vormonats bis einschließlich 5. des folgenden Monats auch in den aufgeführten Einzelhandelsgeschäften erhältlich:

- Bause**, Bremerhaven-L., Hafenstraße 158
- Brüning, (Finck)** Bremerhaven-L., Hafenstraße 142
- Reisebüro**, Bremerhaven-L., Hafenstraße 141
- Krüger**, Bremerhaven-M., Kaiserstraße 20
- Tiedemann**, Bremerhaven-M., Theaterplatz 18
- Witte**, Bremerhaven-L., Langener Landstraße 264
- Misch**, Wartehalle Weserlust
- Memminger**, Wartehalle Hauptbahnhof
- Litter**, Wartehalle Jägerhof
- Buse**, Wartehalle Debstedterweg

|||||
DROGEN

PHOTO

Drogerie Rogge

BREMERHAVEN-LEHE, HAFENSTRASSE 155
PARFÜMERIEN KOSMETIK

HEINRICH HÄDELER

Altes Leher Bestattungsinstitut

Begründet 1874

Krüselstraße 25 Telefon 3387

ANNY MÜLLER

Gaststätte und Speise-Restaurant

Das Haus der guten Küche

Bremerhaven-Lehe, Hafenstraße 205, Tel. 3260

Ocean Comfort Company m.b.H.

Geschenke und

Bedarfsartikel

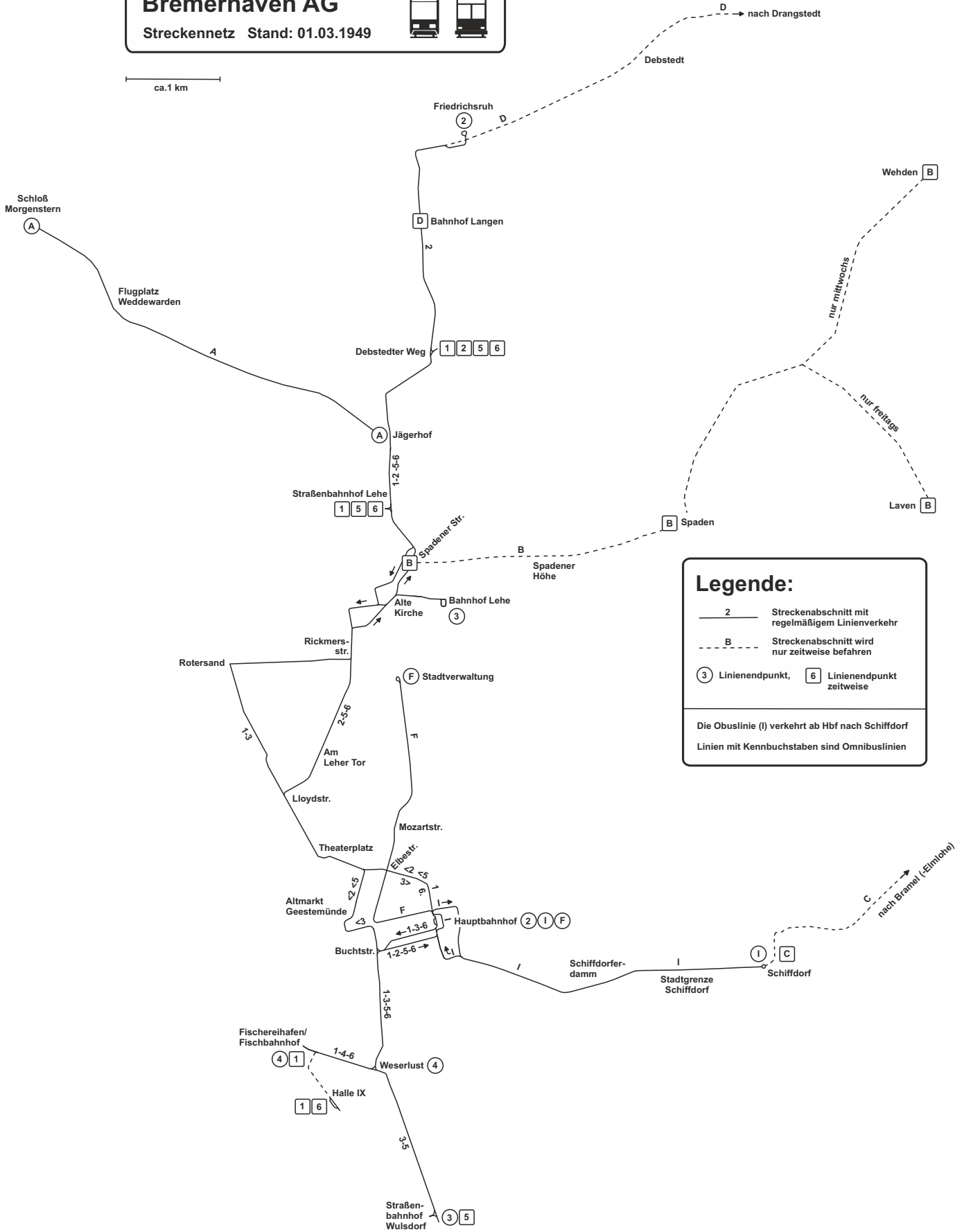
verlängerte Schleusenstr., am Weserdeich · Ruf 2868
|||||

Verkehrsgesellschaft Bremerhaven AG

Streckennetz Stand: 01.03.1949



ca. 1 km



Legende:

- 2 Streckenabschnitt mit regelmäßigem Linienverkehr
- B Streckenabschnitt wird nur zeitweise befahren
- (3) Linienendpunkt, (6) Linienendpunkt zeitweise

Die Obuslinie (I) verkehrt ab Hbf nach Schiffdorf
Linien mit Kennbuchstaben sind Omnibuslinien