

Encuesta

# Plaza Pública

TERCERA SEMANA DE JUNIO



# Metodología

## **\_Técnica**

Encuestas Telefónicas aplicadas a través de sistema Cati a celulares de prepago y postpago.

## **\_Universo**

Hombres y mujeres de 18 años o más, habitantes en las 16 regiones del país.

## **\_Muestreo**

Muestreo probabilístico con selección aleatoria de individuo y estratificado previamente por región.

## **\_Muestra y cobertura semanal**

703 casos. Margen de error de  $\pm 3,7$  puntos porcentuales al 95% de confianza.

Se alcanzó una cobertura total de 182 comunas. El 90% de la muestra fue aplicada en población urbana y el 10% en población rural.

## **\_Tasa de logro semanal**

Para lograr los 703 casos efectivos se realizaron un total de 6.551 llamados, lo que representa una tasa de éxito del 10,7%.

## **\_Ponderación**

Los datos fueron ponderados a nivel de sujetos por zona, género y edad, obteniendo una muestra de representación nacional para el universo en estudio.

## **\_Fecha de terreno**

Miércoles 15 al viernes 17 de junio de 2022.

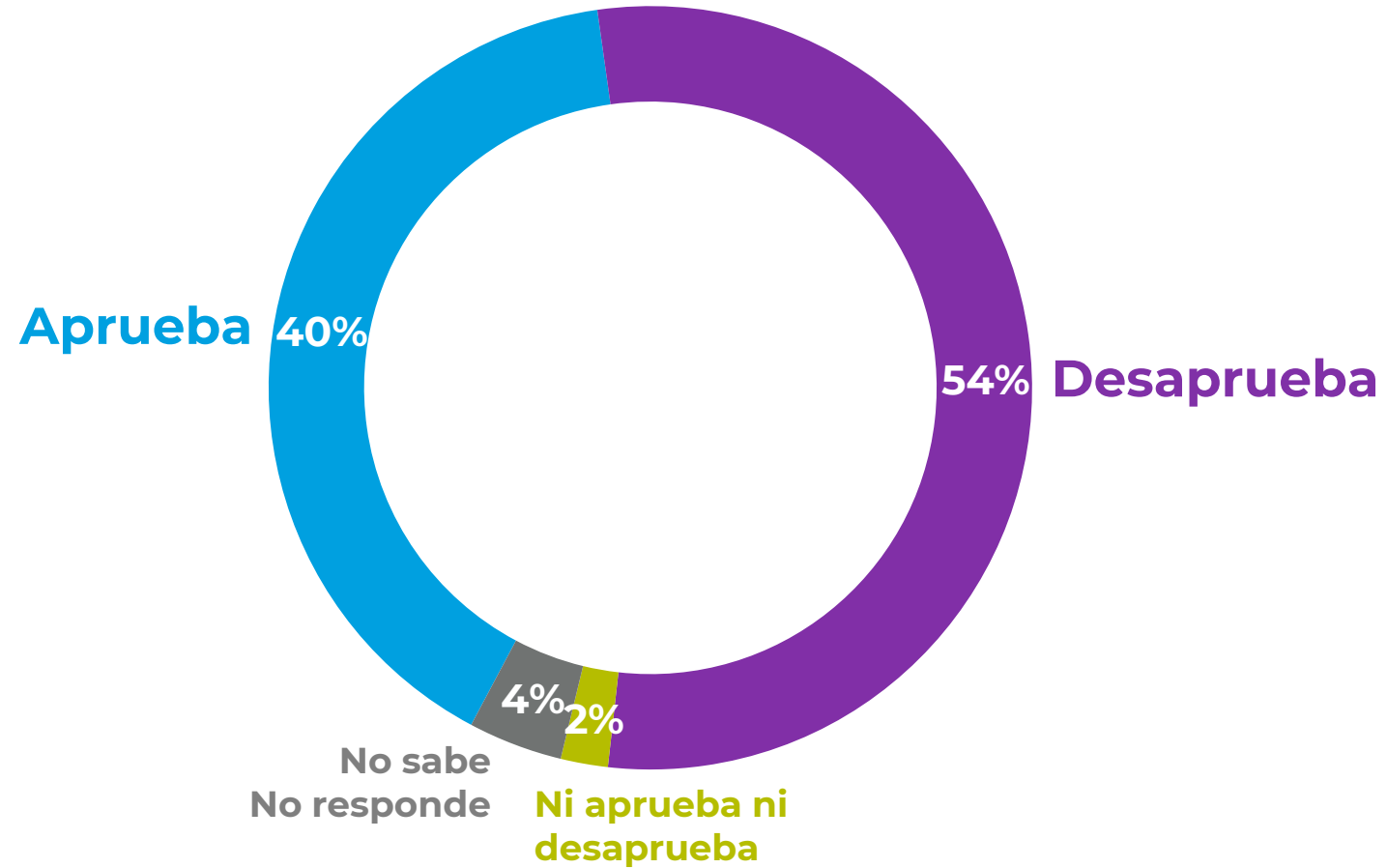


**Presidente  
Gabriel Boric**



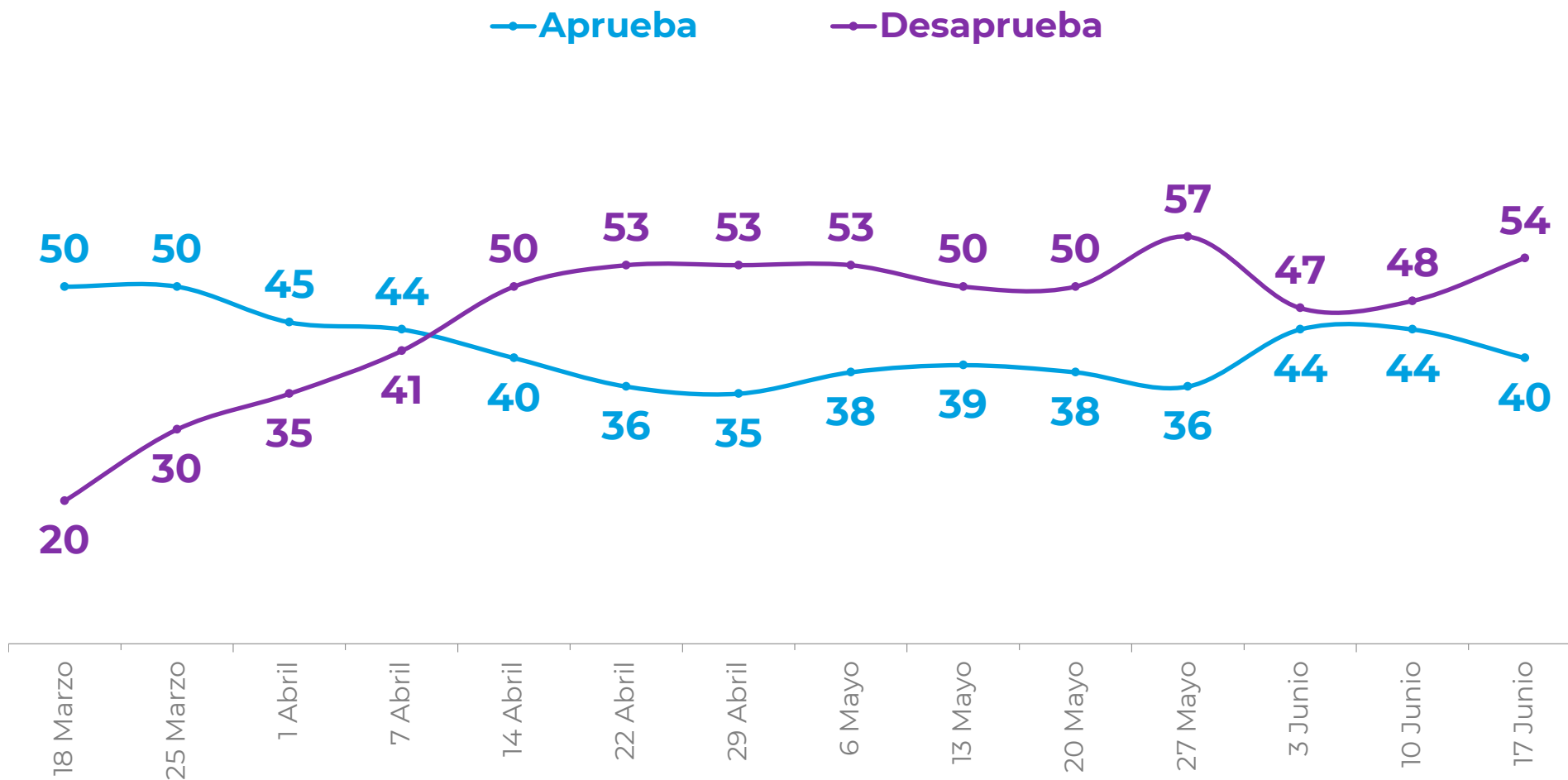
# Aprobación Presidencial

Independiente de su posición política, ¿Usted aprueba o desaprueba la forma como **Gabriel Boric** está conduciendo su gobierno? %



# Aprobación Presidencial

Independiente de su posición política, ¿Usted aprueba o desaprueba la forma como **Gabriel Boric** está conduciendo su gobierno? %

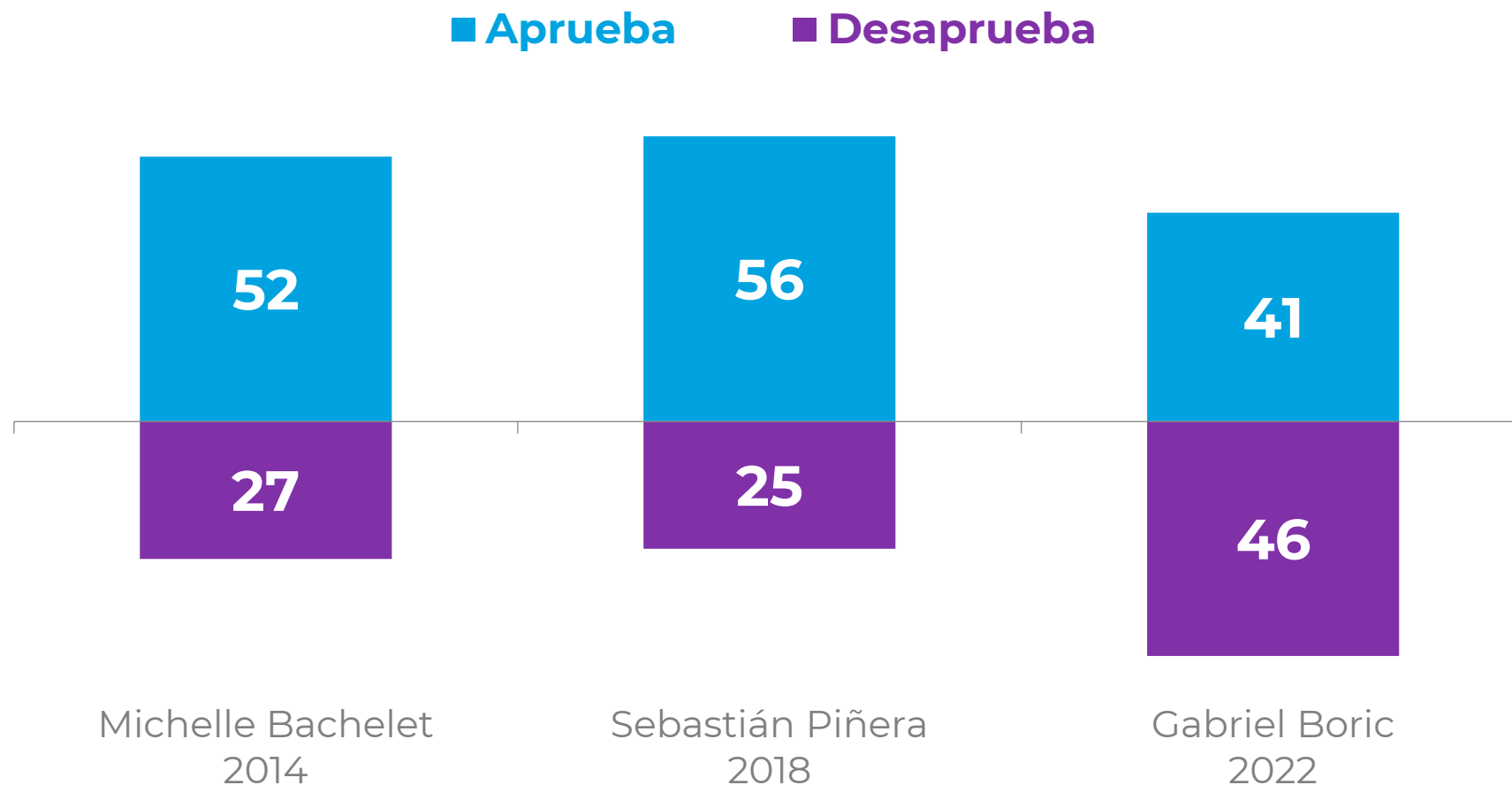


\*Se omiten categorías “No aprueba ni desaprueba” y “No sabe, no responde”

## Aprobación Presidencial Primeros 100 días

Independiente de su posición política, ¿Usted aprueba o desaprueba la forma como... está conduciendo su gobierno?

% Promedio primeros 100 días



\*Se omiten categorías "No aprueba ni desaprueba" y "No sabe, no responde"

# Histórico. Aprobación Presidencial



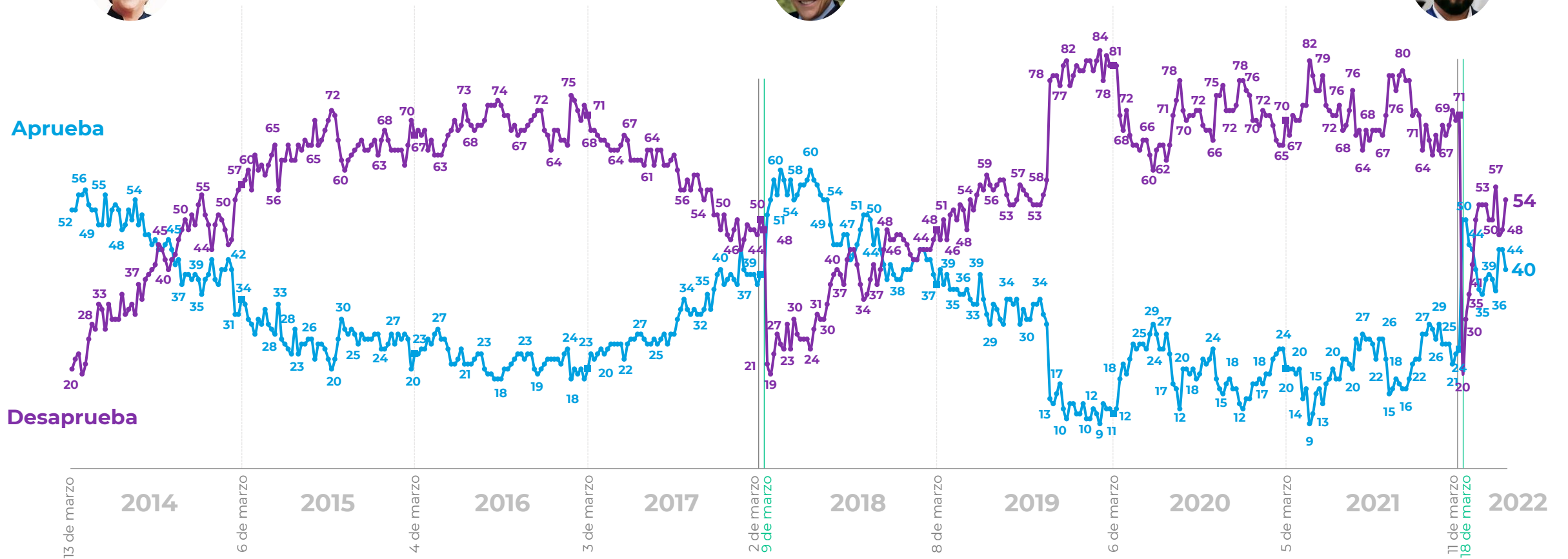
Michelle  
Bachelet



Sebastián  
Piñera



Gabriel  
Boric



\*Se omiten categorías “No aprueba ni desaprueba” y “No sabe, no responde”

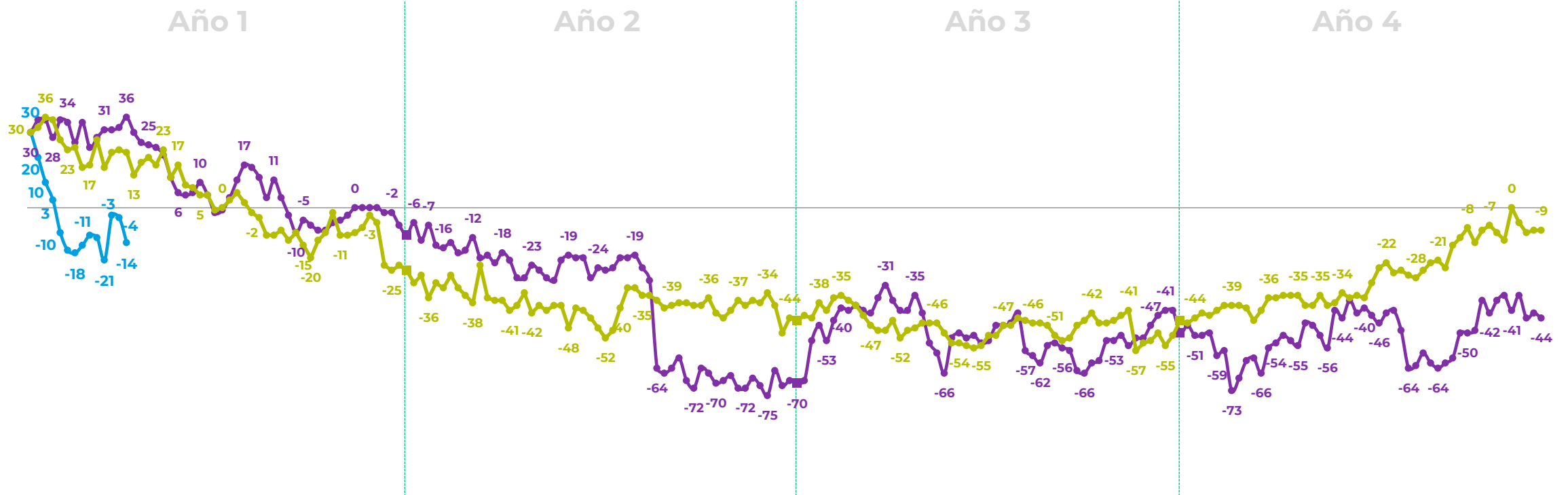
# Neto de Aprobación Presidencial

(% aprobadores – desaprobadores)

— Neto aprobación Gabriel Boric

— Neto aprobación Sebastián Piñera

— Neto aprobación Michelle Bachelet

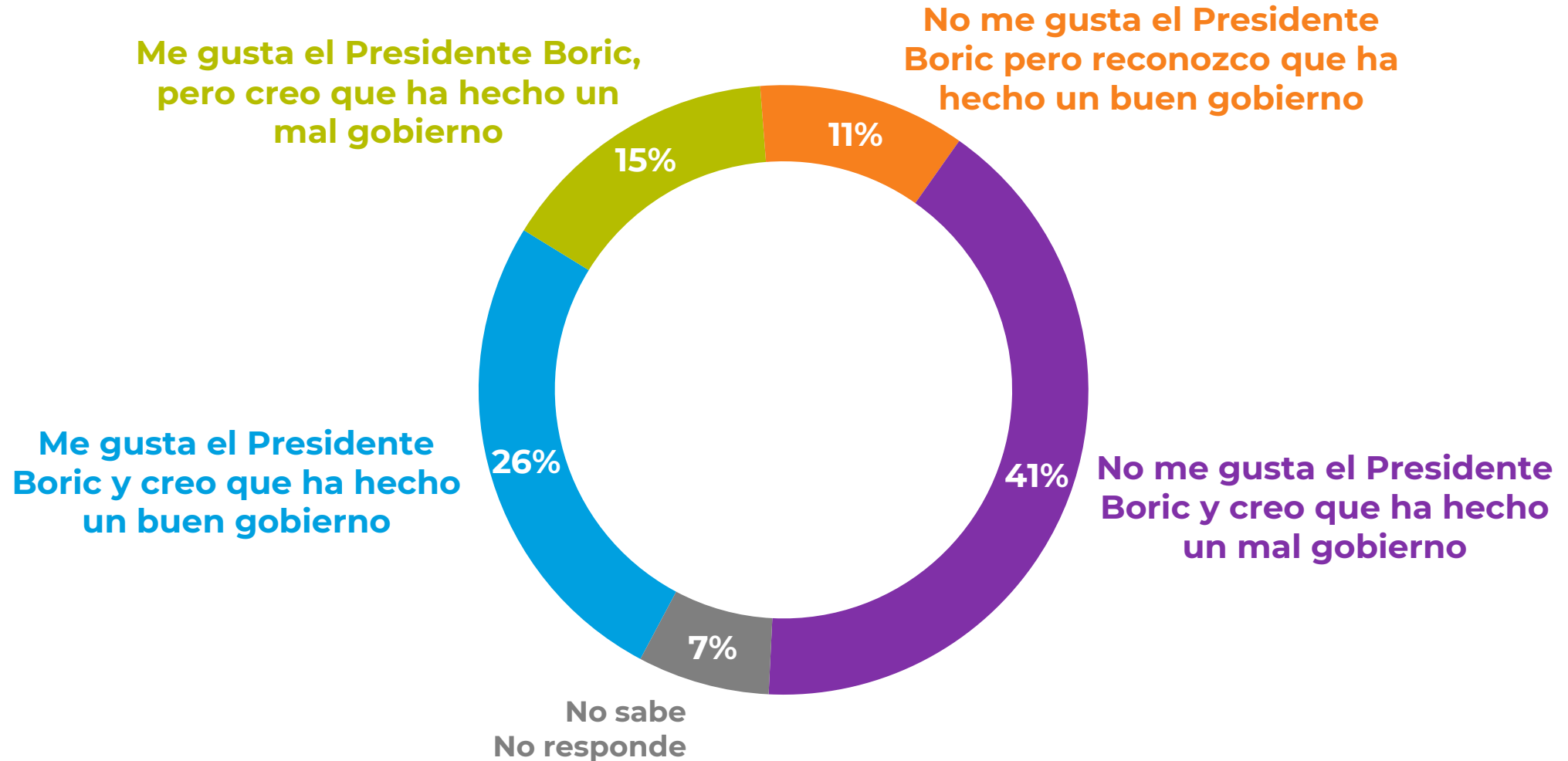


\*Diferencia entre aprobadores y desaprobadores



# Opinión sobre Presidente Boric y su Gobierno

¿Cuál de las siguientes frases representa mejor lo que usted piensa? %

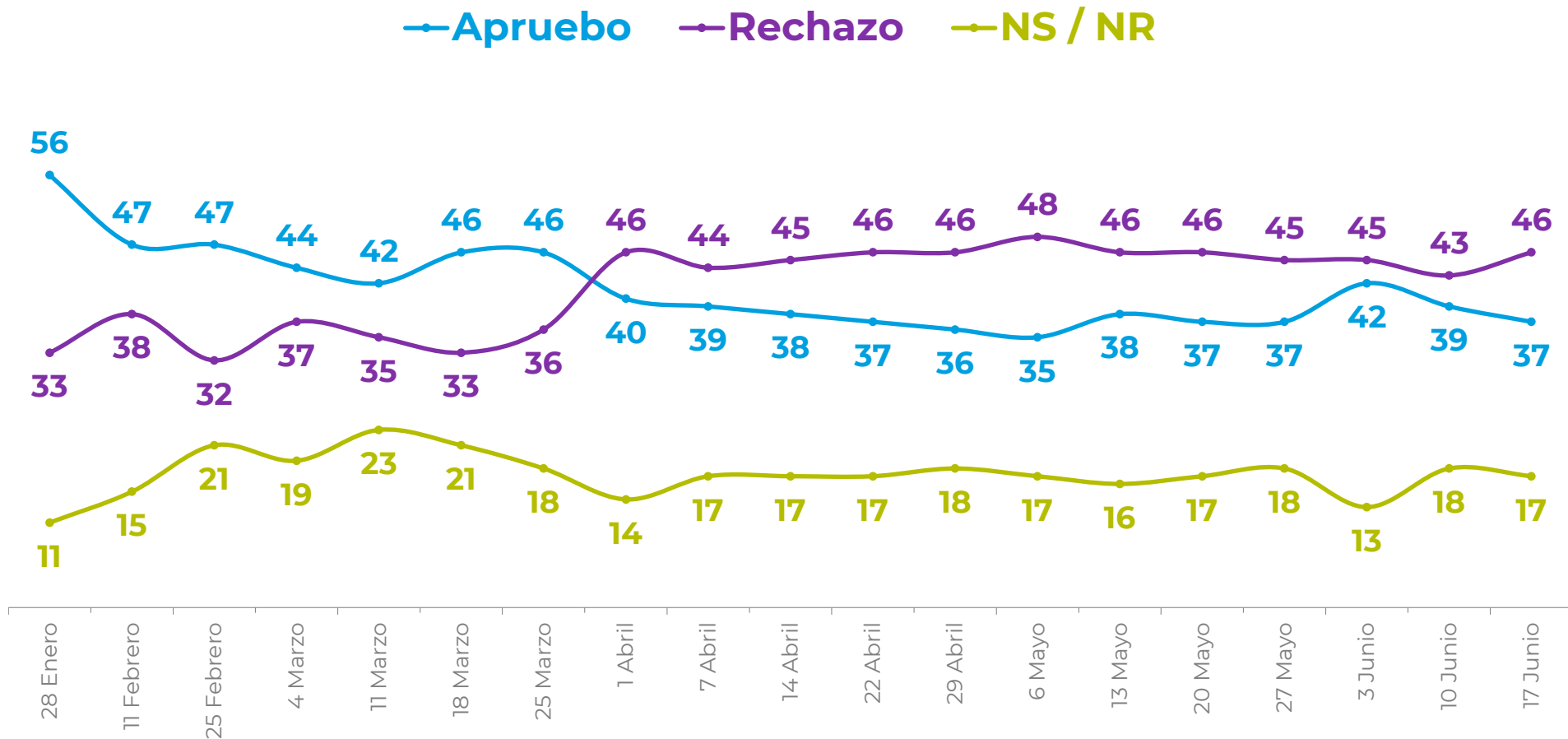




# Convención Constitucional

## Perspectiva plebiscito de salida

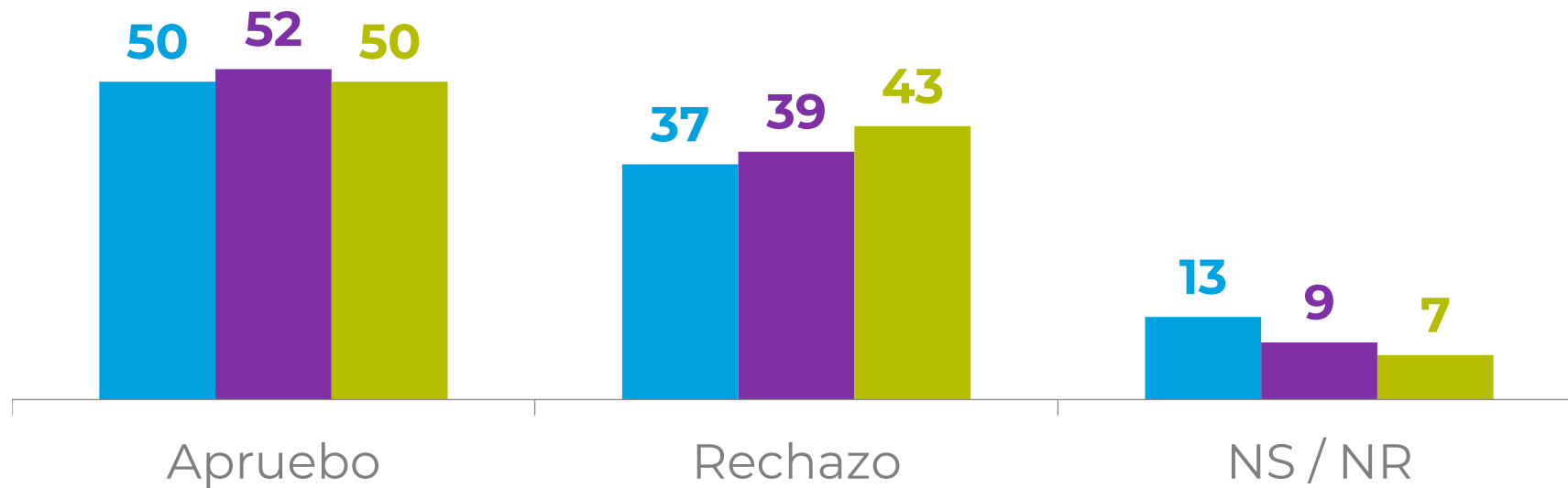
Con la información que tiene actualmente, ¿Ud. votaría apruebo o rechazo a la constitución que proponga la Convención Constitucional en el plebiscito de salida de septiembre de este año? %



## Expectativa resultado del Plebiscito

Independiente de lo que usted va a votar, ¿Usted piensa que el 4 de septiembre va a ganar el apruebo o el rechazo? %

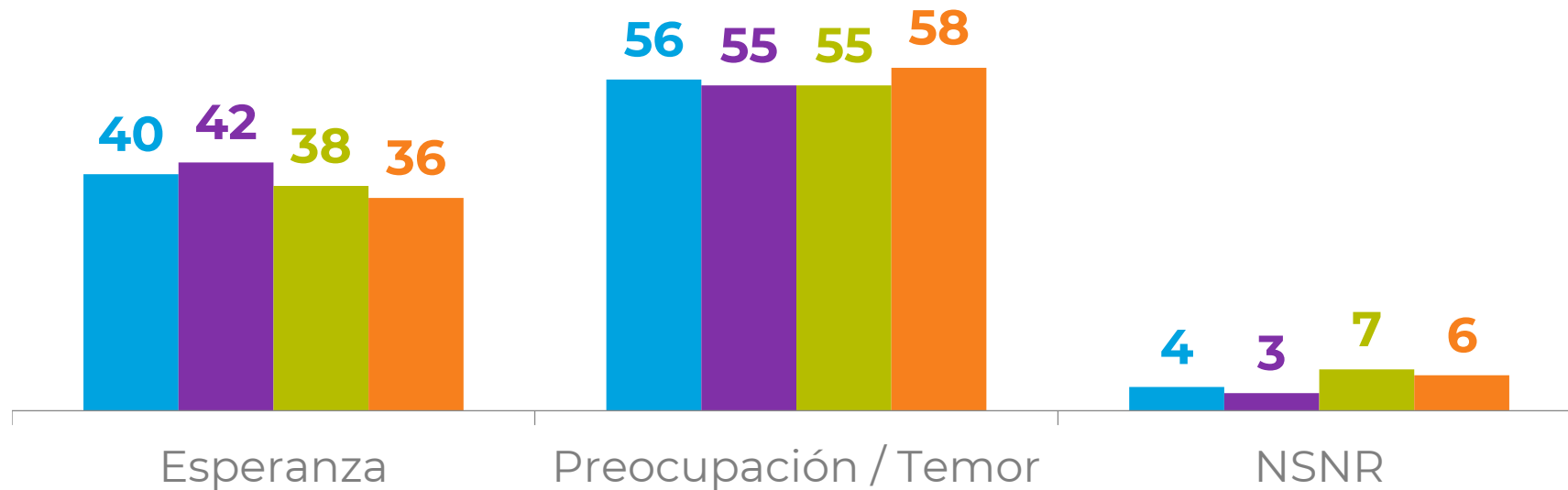
■ 3 Junio ■ 10 Junio ■ 17 Junio



# Emociones sobre propuesta Constitucional

¿Qué sentimiento le produce la propuesta de nueva constitución elaborada por la Convención Constitucional? %

■ 27 Mayo ■ 3 Junio ■ 10 Junio ■ 17 Junio



# Alternativas plebiscito de salida 2022

¿Cuál de las siguientes alternativas cree que es la mejor para el país? %

■ 27 Mayo ■ 10 Junio ■ 17 Junio

Se **apruebe** propuesta o reforma

45% → 48% → 46%

Se **rechace** para nueva o actual

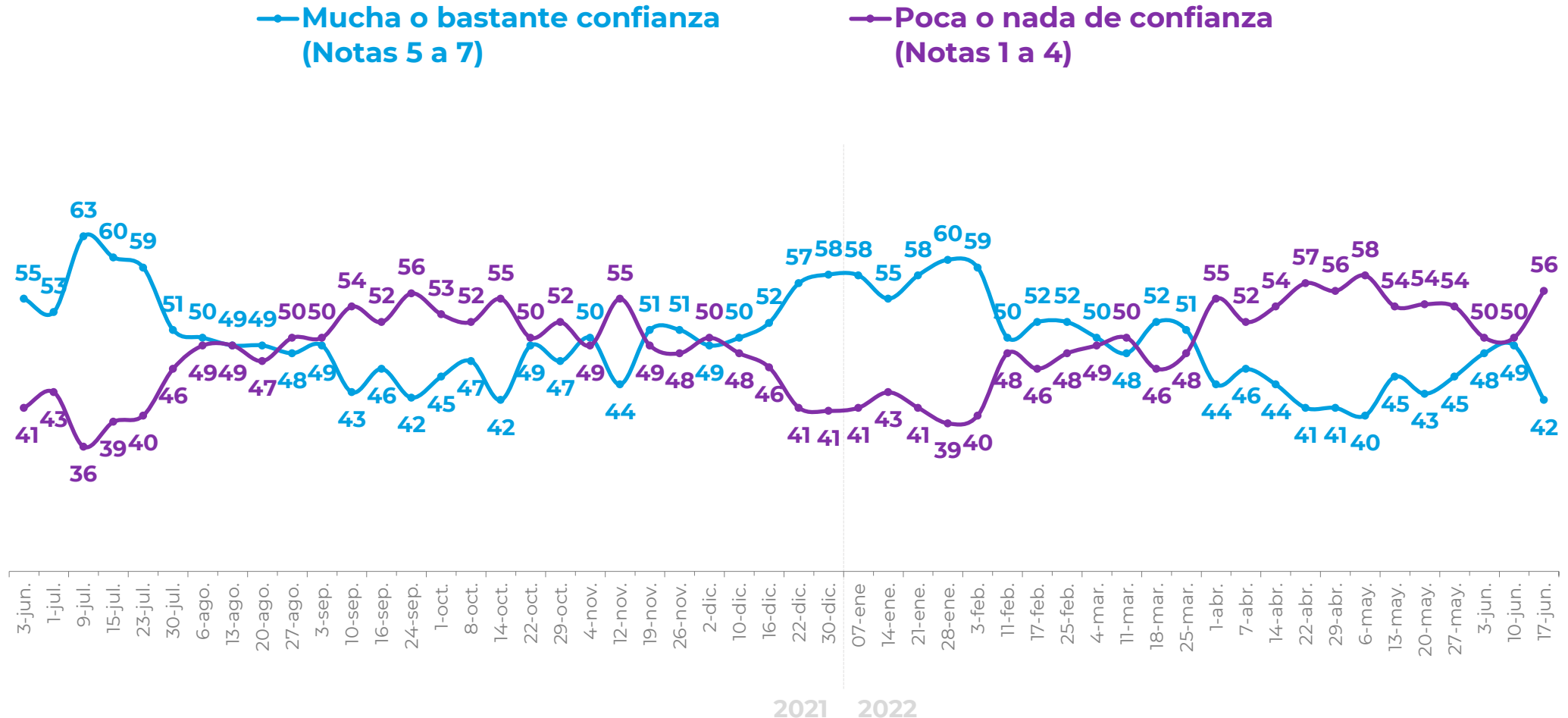
50% → 46% → 48%





# Confianza en la Convención Constitucional

Usando una escala de 1 a 7 como en el colegio, donde 1 es “nada de confianza” y 7 es “mucho confianza”, ¿Cuánta confianza tiene usted en la Convención Constitucional? %

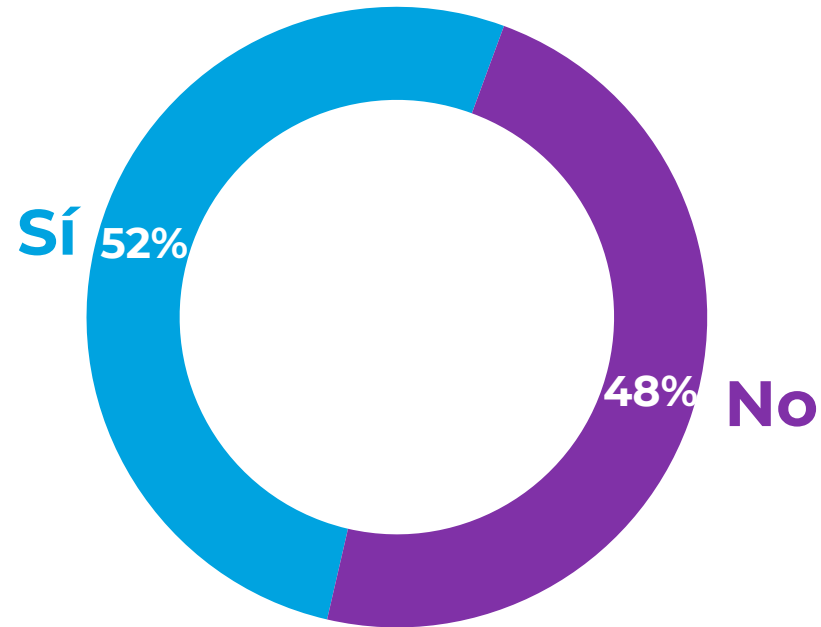


\*El 100% de cada medición se completa con la alternativa “No sabe, no responde”.

## Ex Presidente en acto de cierre de la Convención

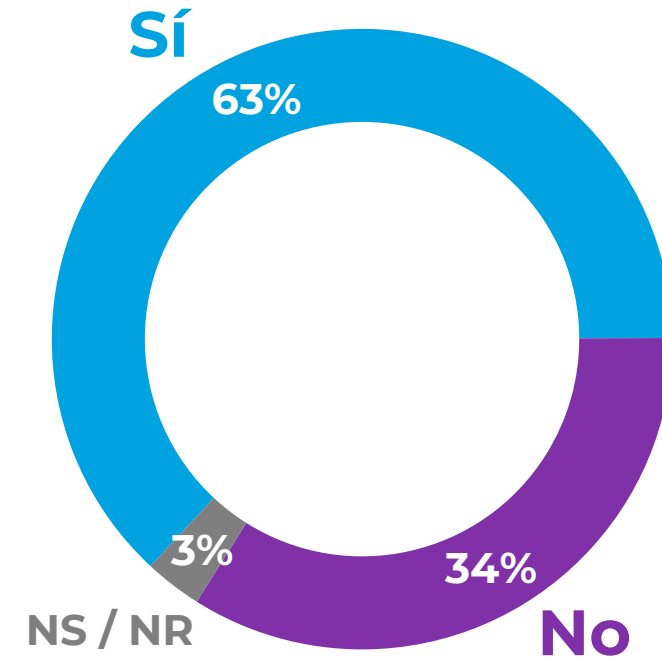
¿Supo que los ex Presidentes no fueron invitados al acto de cierre de la Convención Constitucional?

%



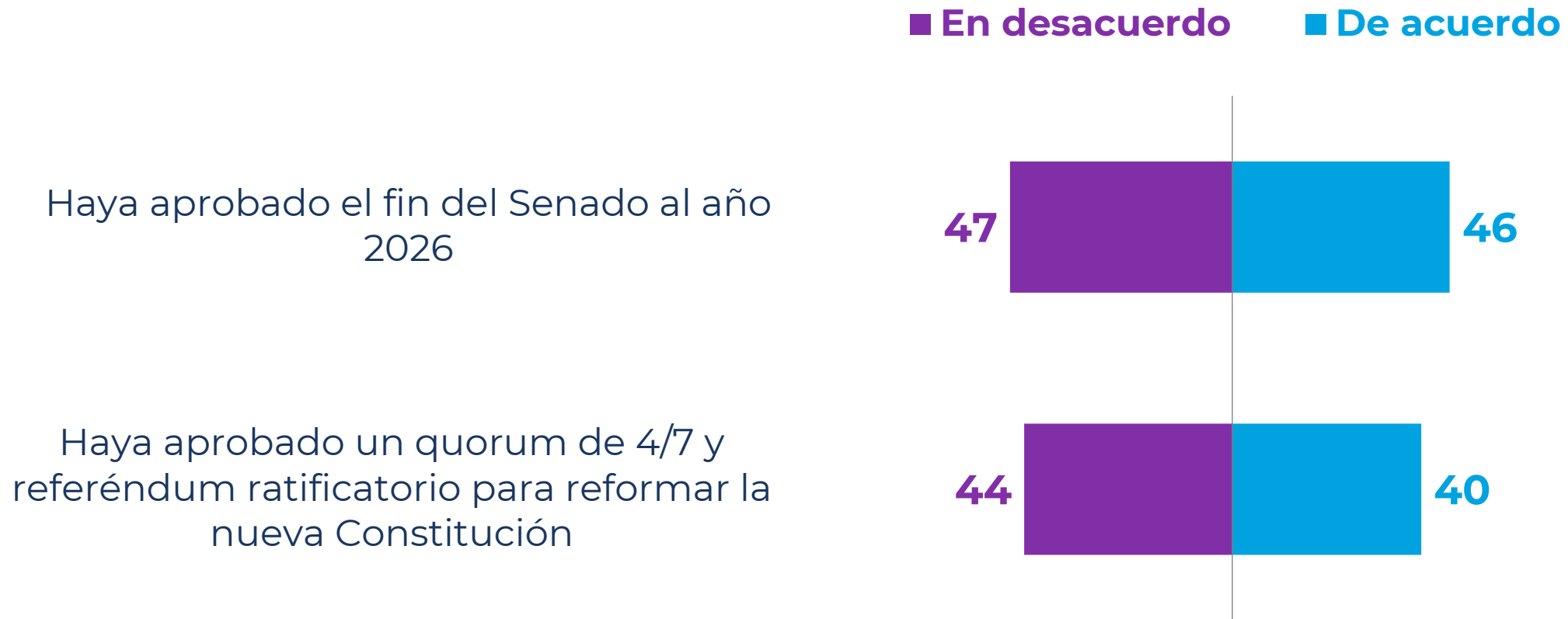
¿Usted cree que los ex Presidentes deberían ser invitados al acto de cierre de la Convención Constitucional?

%



# Decisiones de la Convención Constitucional

¿Usted está de acuerdo o en desacuerdo con que la Convención Constitucional...? %



Casos: 703. El 100% de cada frase se completa con las alternativas "Ni de acuerdo ni en desacuerdo" y "NS / NR".

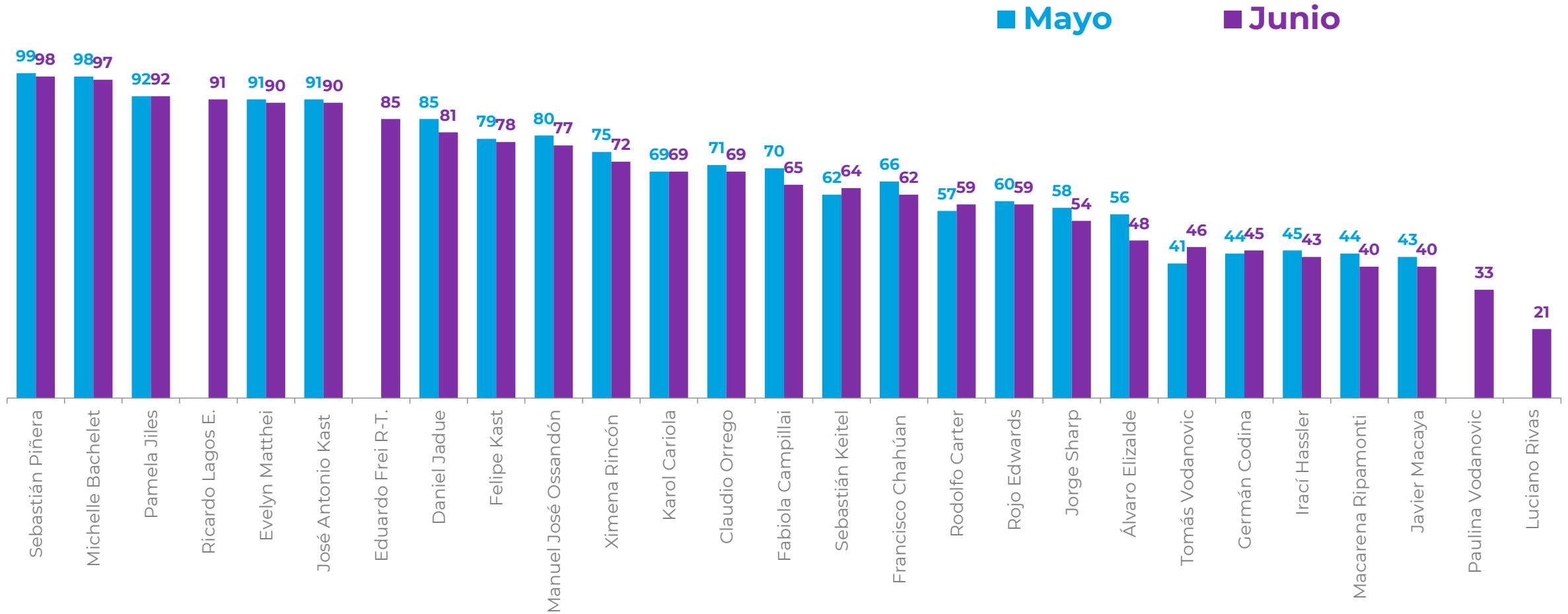


# Figuras políticas

# Conocimiento de Figuras políticas

¿Usted conoce o ha oído hablar de...?

% Que sí conoce



# Conocimiento de Figuras políticas

¿Usted conoce o ha oído hablar de...?

% Que sí conoce

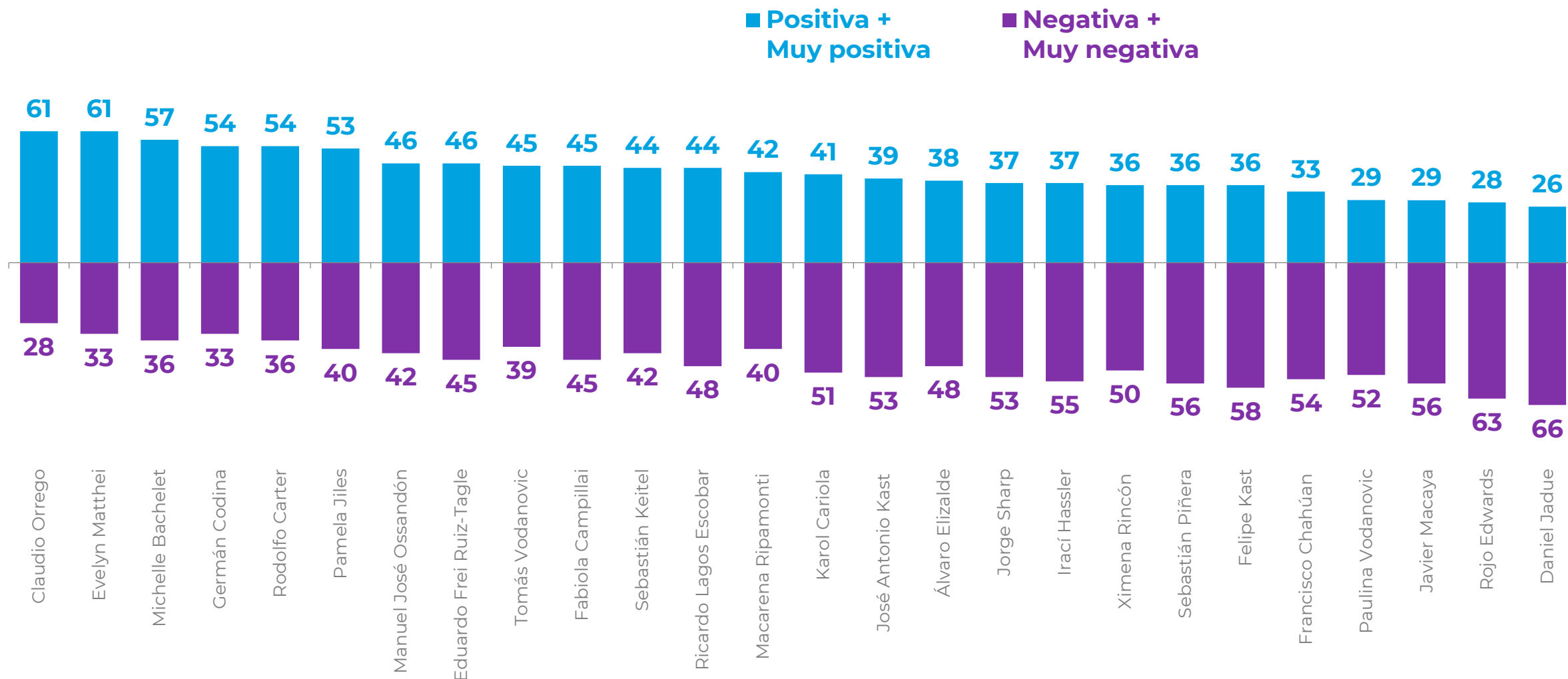
	Prom. 2018	Prom. 2019	2020												2021						2022					
			Ene	Feb	Mar	Abr	May	Jun	Jul	Ago	Sept	Oct	Nov	Dic	Ene	Feb	Mar	Abr	May	Jun	Jul	Abr	May	Jun		
S. Piñera																								100	99	98
M. Bachelet	99	98	97	96	98	97	95	97	97	98	97	98	97	97	96	96	97	95						99	98	97
P. Jiles		87								86	86	89	89	92	90	89	89	91	94	93	89			95	92	92
R. Lagos E.																							90		91	
E. Matthei	95	92	93	90		92	89	90	86	90	91	91	89	92	93	89	87	90	92	92			94	91	90	
J. A. Kast	84	81	85	83	81	84	79	77	78	82	81	82	81	83	82	77	79	78	82	81	80		92	91	90	
E. Frei R-T																									85	
D. Jadue	63	65	70	71	69	69	68	62	67	73	74	77	76	77	78	73	75	79	77	83	85	86	85	81		
F. Kast	83	81	83	82	80	82	78	77	76	80	81	80	80	83	81	75	76	77					78	79	78	
M. J. Ossandón	84	81	82	82	81	79	79	79	79	82	81	81	82	84									79	80	77	
X. Rincón	74	71	72	75		70	67	69	65	75	70	72	73	76	70	71	71	73	75	77			78	75	72	
K. Cariola																							73	69	69	
C. Orrego		61														59								71	69	
F. Campillai																							67	70	65	
S. Keitel																								62	64	
F. Chahuán															67								66	66	62	
R. Carter		41				34	51	51	55	59	60	60	59	59	57	52							53	57	59	
R. Edwards																							61	60	59	
J. Sharp	57	59	67	68	66	64	61	63	59	66	65	68				56					62	60	58	54		
A. Elízalde	47	50			53	50																	54	56	48	
T. Vodanovic																							43	41	46	
G. Codina		27				37	37	42	41	44	41	47	49	44	39	34								44	45	
I. Hassler																							43	45	43	
M. Ripamonti																							44	44	40	
J. Macaya																							41	43	40	
P. Vodánovic																									33	
L. Rivas																									21	





## Imagen de Figuras políticas

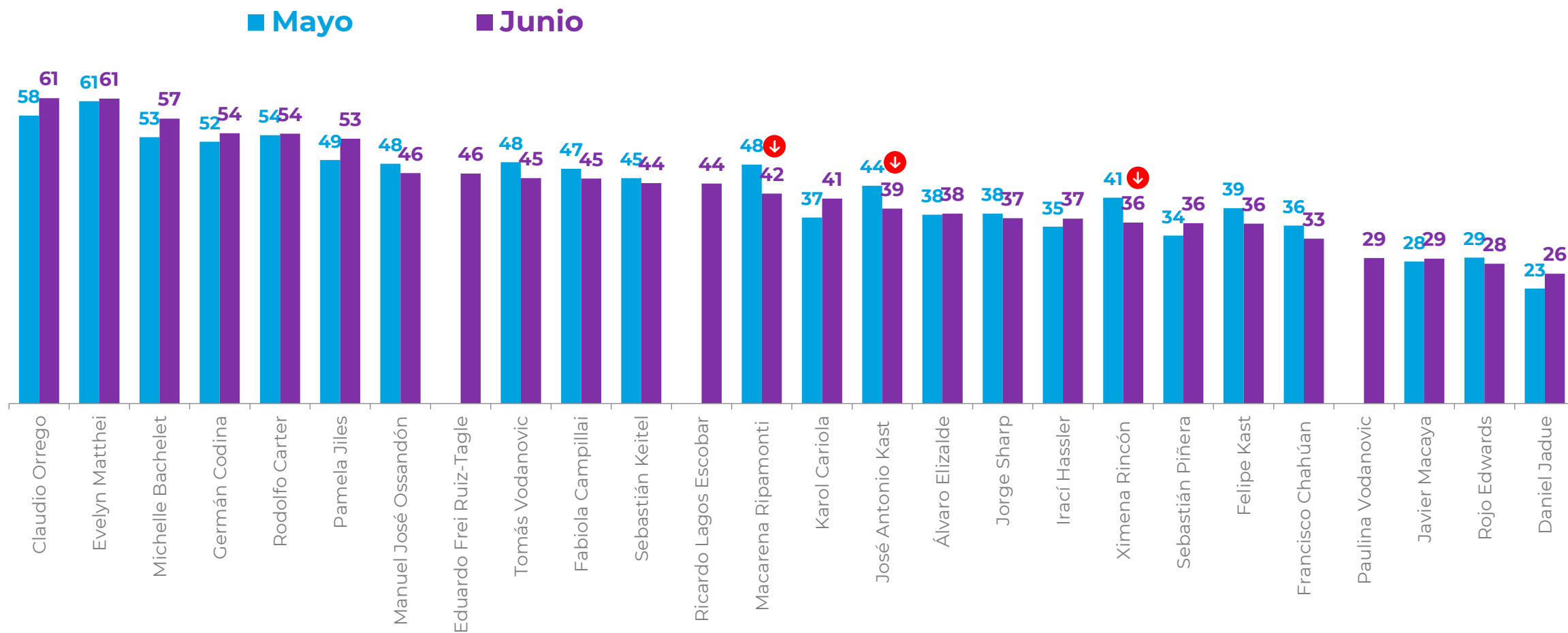
Independiente de su posición política, ¿Ud. tiene una imagen muy positiva, positiva, negativa, muy negativa de...? %



Casos: En base a conocimiento de cada personaje político. Se grafican personajes con 30% o más de conocimiento. El 100% de cada personaje se completa con las categorías "Ni positiva ni negativa" y "No sabe, no responde".

# Imagen de Figuras políticas

Independiente de su posición política, ¿Ud. tiene una imagen muy positiva, positiva, negativa, muy negativa de...?  
**% Positiva o Muy positiva**



Casos: En base a conocimiento de cada personaje político. Se grafican personajes con 30% o más de conocimiento.

# Imagen de Figuras políticas

Independiente de su posición política, ¿Ud. tiene una imagen muy positiva, positiva, negativa, muy negativa de...?

**% Positiva + muy positiva**

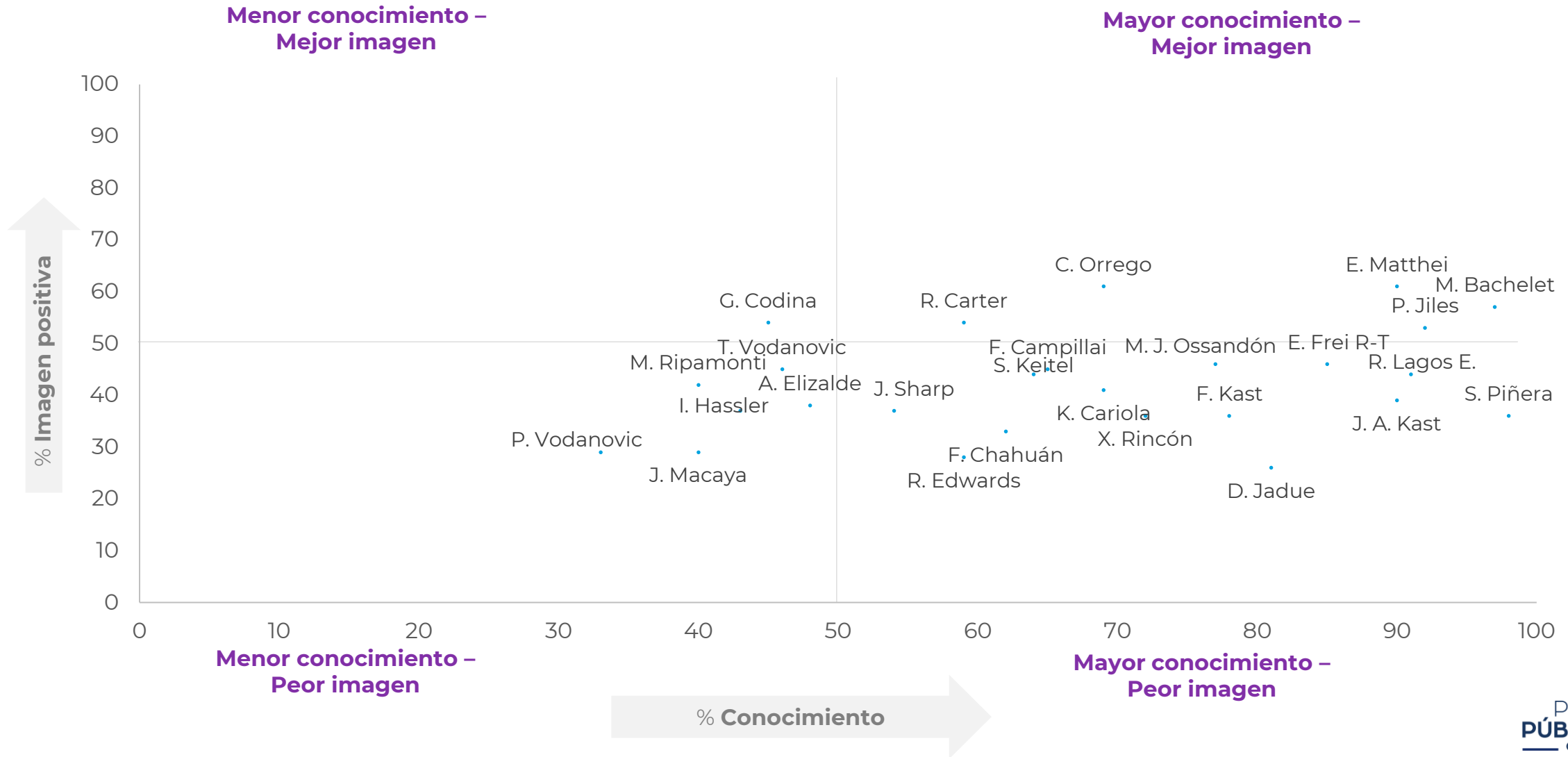
	Prom. 2018	Prom. 2019	2020												2021						2022					
			Ene	Feb	Mar	Abr	May	Jun	Jul	Ago	Sept	Oct	Nov	Dic	Ene	Feb	Mar	Abr	May	Jun	Jul	Abr	May	Jun		
C. Orrego																40									58	61
E. Matthei	55	50	41	38		48	48	53	45	50	48	54	48	47	50	51	54	45	45	47				58	61	61
M. Bachelet	44	48	40	36	40	38	41	42	47	43	45	44	43	42	43	44	42	43						55	53	57
G. Codina										57	57	52	57	52	47	54									52	54
R. Carter								51	52	57	56	55	51	46	50	50	48							47	54	54
P. Jiles		38									50	53	59	65	61	58	57	54	58	53	43	41		49	49	53
M. J. Ossandón	50	46	39	39	41	44	44	46	40	43	37	41	37	38										46	48	46
E. Frei R-T																										46
T. Vodanovic																								49	48	45
F. Campillai																								48	47	45
S. Keitel																									45	44
R. Lagos E.																								38		44
M. Ripamonti																								49	48	42
K. Cariola																								40	37	41
J. A. Kast	37	34	25	26	23	29	26	28	27	24	27	28	23	25	27	26	29	26	22	25	28		43	44	39	
A. Elizalde	37	27			28	32																		35	38	38
J. Sharp	53	48	44	40	38	41	45	43	47	42	46	44				36					38		37	38	37	
I. Hassler																								37	35	37
X. Rincón	45	40	33	30		38	36	37	42	41	47	47	39	43	38	43	38	40	39	38			35	41	36	
F. Kast	46	41	29	29	28	35	33	34	32	28	32	34	30	27	32	31	30	25						38	39	36
S. Piñera																								30	34	36
F. Chahuán															35									37	36	33
P. Vodanovic																										29
J. Macaya																								30	28	29
R. Edwards																								30	29	28
D. Jadue	40	40	37	33	37	37	41	42	47	45	47	47	43	47	39	42	38	37	39	42	28		30	23	26	



Casos: En base a conocimiento de cada personaje política.

# Conocimiento e Imagen de Personajes políticos

Junio 2022





# Economía y sociedad

# Evaluación del País

Pensando en todos los aspectos políticos, económicos y sociales, ¿Ud. cree que el país va por un buen camino o por un mal camino? %



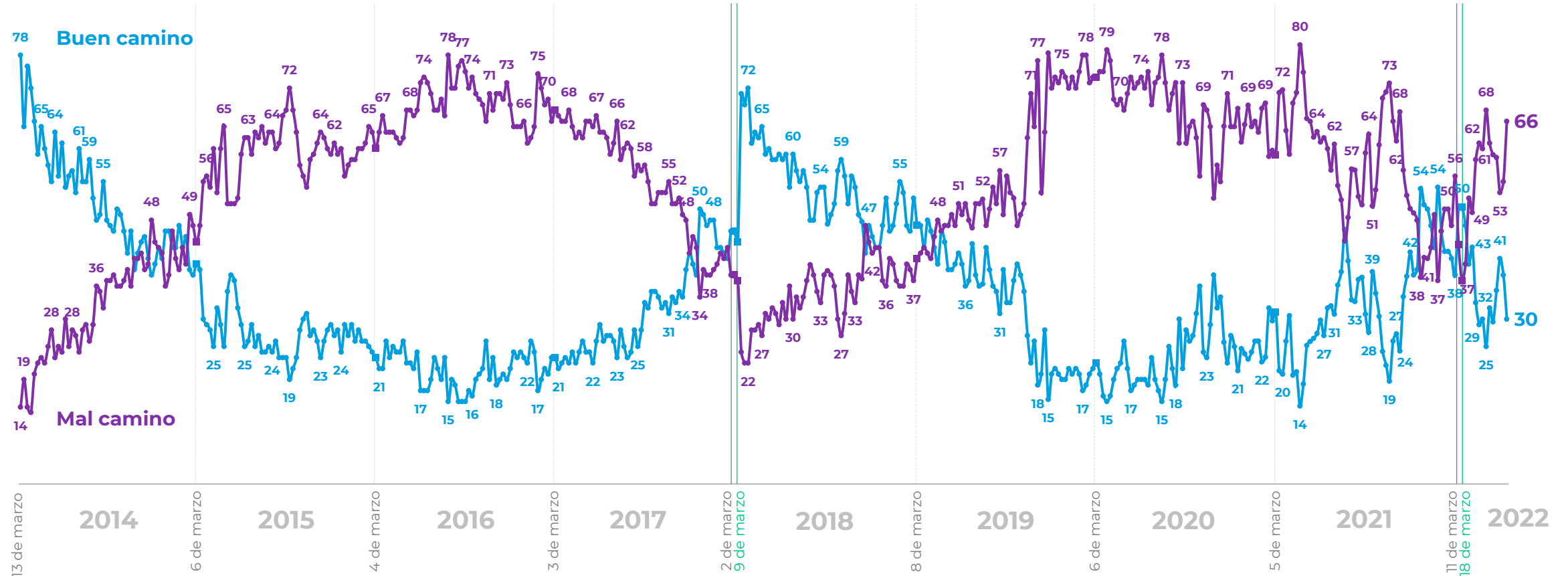
Michelle Bachelet



Sebastián Piñera



Gabriel Boric



\*La diferencia para completar 100% corresponde a las respuestas "Ni por el bueno ni por el malo" y "No sabe, no responde"



# Percepción de progreso económico

¿Ud. cree que en el momento actual la economía chilena está: progresando, estancada o en retroceso? %



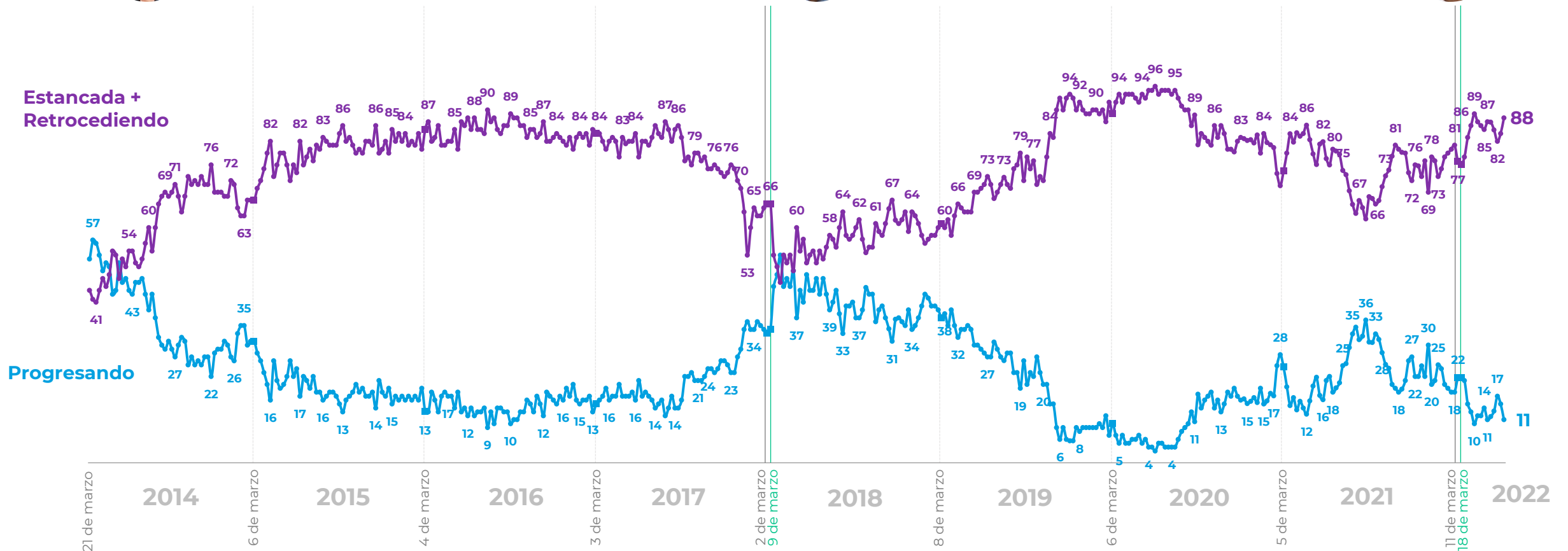
Michelle Bachelet



Sebastián Piñera



Gabriel Boric



\*La diferencia para completar 100% corresponde a la respuesta "No sabe, no responde"

# Expectativas futuro del país

En general, ¿Cómo se siente usted acerca del futuro del país? %



Michelle Bachelet



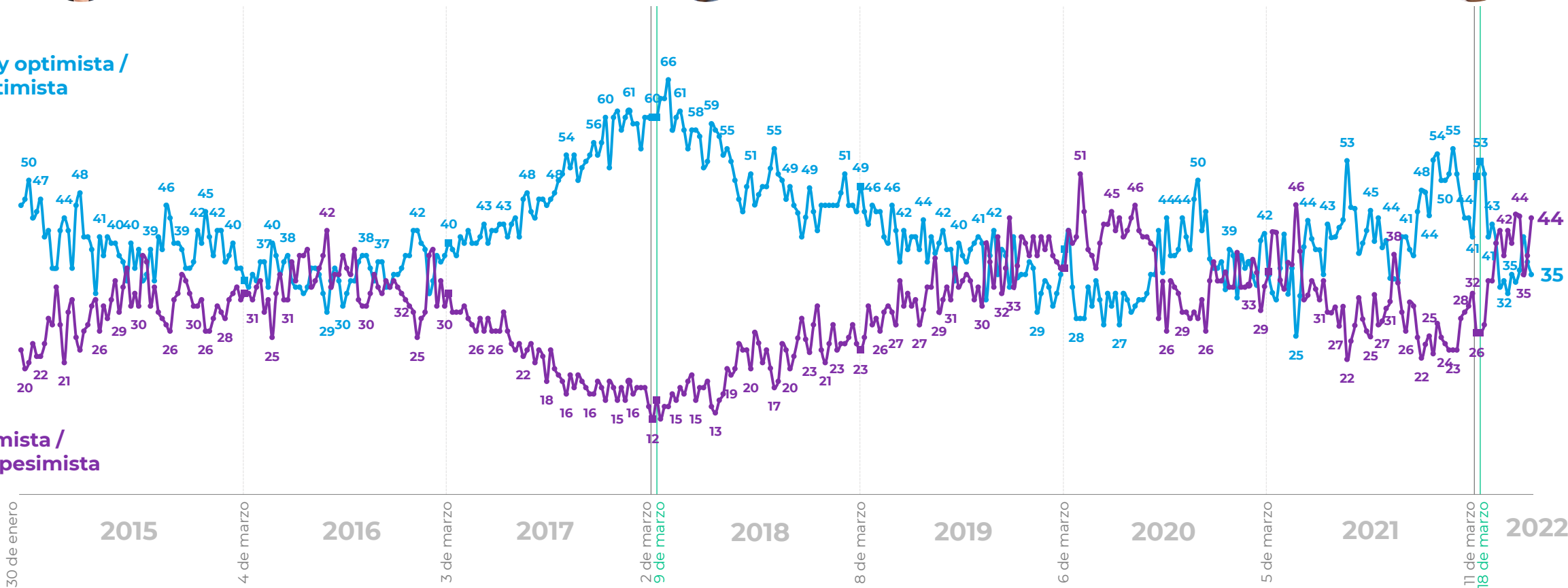
Sebastián Piñera



Gabriel Boric

Muy optimista / Optimista

Pesimista / Muy pesimista



\*La diferencia para completar 100% corresponde a las respuestas "Ni optimista ni pesimista" y "No sabe, no responde"

# Evaluación económica personal y familiar

¿Cómo calificaría usted la situación económica actual de usted y su familia? %



Michelle Bachelet

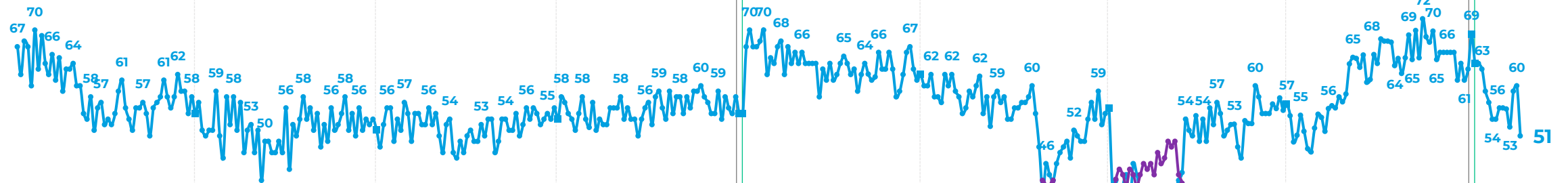


Sebastián Piñera

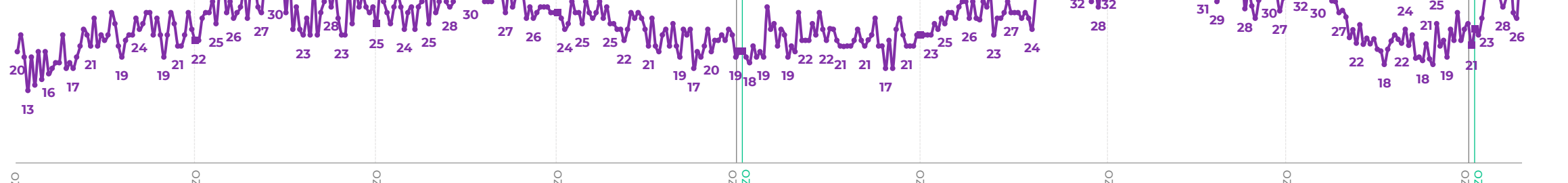


Gabriel Boric

Muy buena / Buena



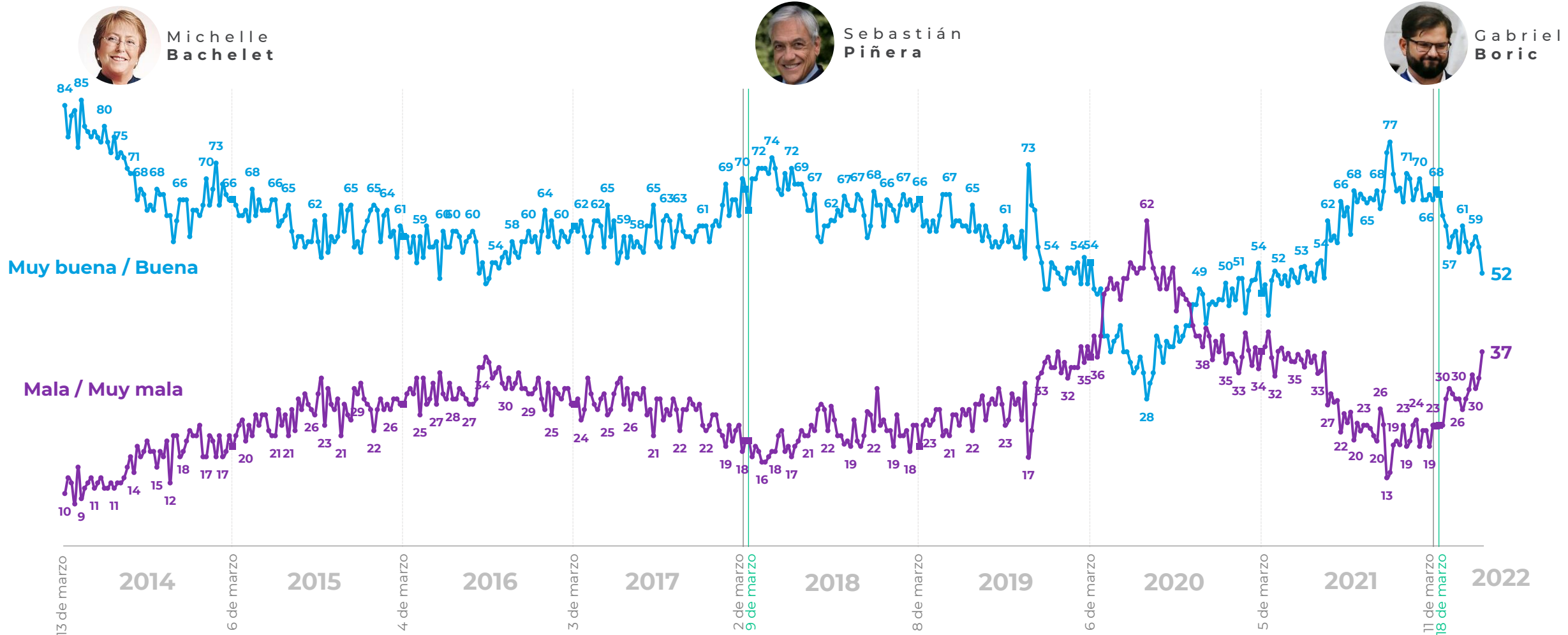
Mala / Muy mala



\*La diferencia para completar 100% corresponde a las respuestas "Ni buena ni mala" y "No sabe, no responde"

# Percepción económica de las empresas

¿Cómo calificaría usted la situación económica actual de las empresas? %



\*La diferencia para completar 100% corresponde a las respuestas "Ni buena ni mala" y "No sabe, no responde"

# Expectativas de empleo

¿Cómo calificaría usted la situación actual del empleo en el país? %



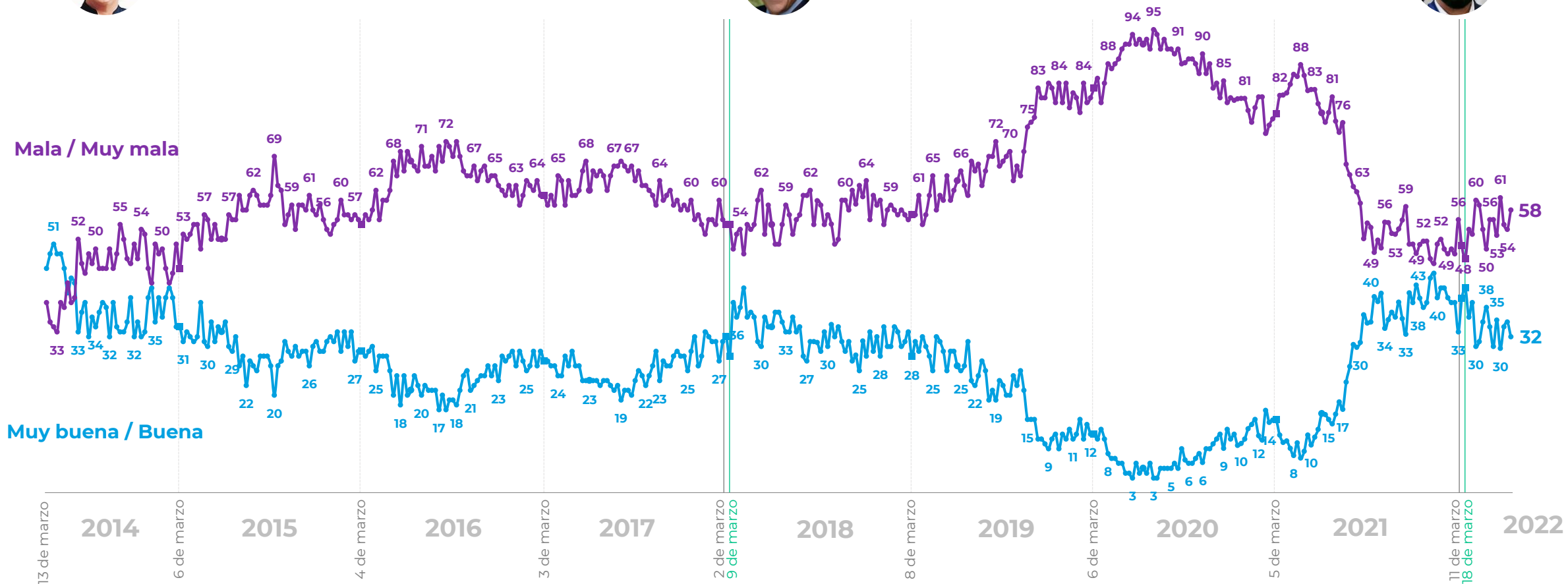
Michelle Bachelet



Sebastián Piñera



Gabriel Boric



\*La diferencia para completar 100% corresponde a las respuestas "Ni buena ni mala" y "No sabe, no responde"

# Expectativas de consumo

¿Cómo calificaría usted la situación económica de los consumidores para poder comprar bienes y servicios? %



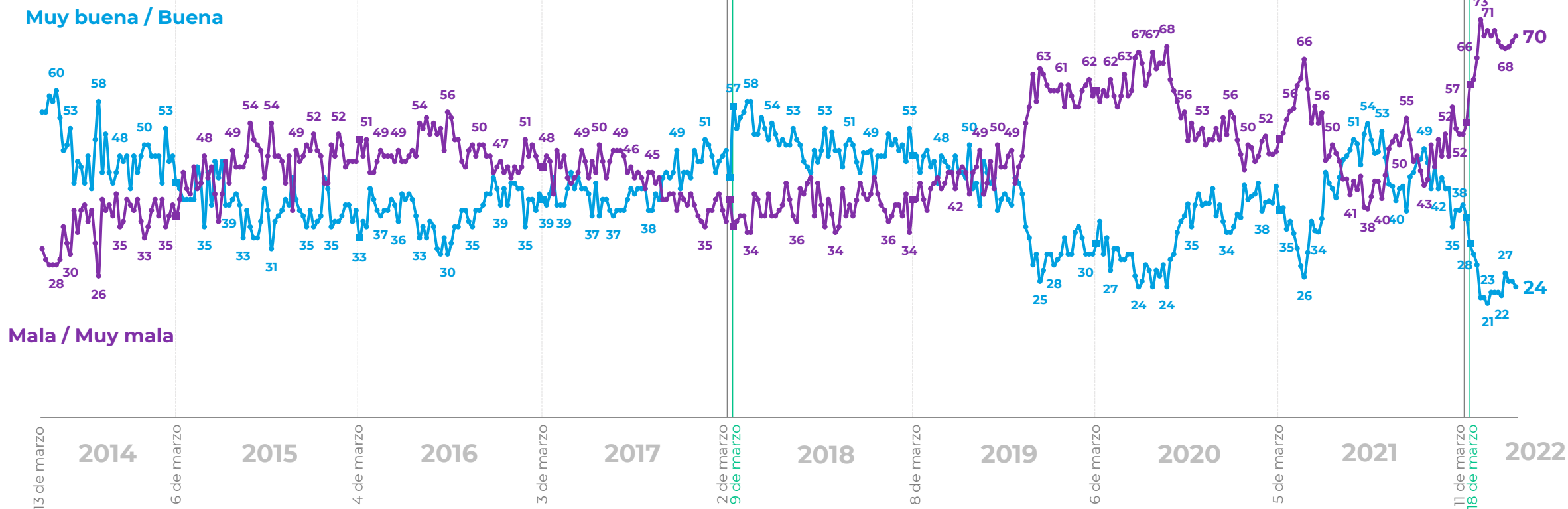
Michelle Bachelet



Sebastián Piñera



Gabriel Boric



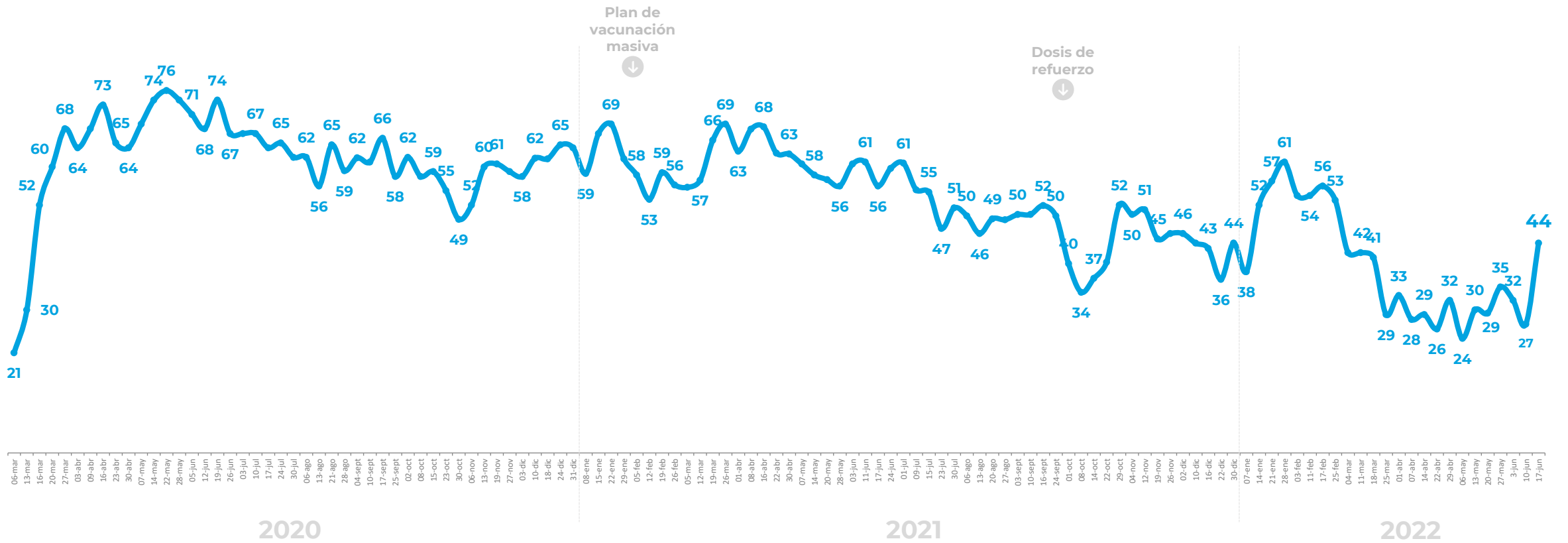
\*La diferencia para completar 100% corresponde a las respuestas "Ni buena ni mala" y "No sabe, no responde"



# Preocupación por contagio de coronavirus

¿Cuan preocupado está usted de la posibilidad de contagiarse con Coronavirus?

% Mucho o bastante





Nueva de Lyon 145 Piso 2,  
Providencia Santiago, Chile.  
cadem@cadem.cl  
+562 2438 6500

[www.cadem.cl](http://www.cadem.cl)