

Publicación #62

PULSO CIUDADANO

Marzo 2022/ Primera Quincena (18-19 de marzo)

Percepción Contexto Económico /
Evaluación de Gobierno / Evaluación Convención
Constitucional / Conocimiento y evaluación
Gabinete / Plebiscito de salida / Interrupción del
embarazo/ Covid-19



PULSO
CIUDADANO
ACTIVA

AENOR

Servicio
Certificado
ISO 20252

Norma ISO 20.252



Este estudio se ha realizado en cumplimiento de la **Norma ISO 20.252**, norma internacional que establece los términos y definiciones así como los requisitos de servicio para organizaciones y profesionales que llevan a cabo investigaciones de mercado, social y opinión.

Activa esta certificada en la Norma ISO 20252 hasta el año 2023, Certificación que es auditada por AENOR.



ACTIVA

Antecedentes

 PULSO
CIUDADANO

Antecedentes

Activa, con el interés de hacer un aporte a la discusión en temas de Opinión Pública, ha decidido lanzar Pulso Ciudadano, un estudio de opinión / tracking quincenal. Utiliza una metodología de entrevistas online por medio de un **Panel Online** representativo a nivel nacional.

La muestra de la **Primera Quincena (18-19 de marzo) de Marzo 2022** es de **1.004** casos con cobertura nacional.

Los temas estudiados son:

- Percepción de la situación económica del país.
- Principales problemas del país.
- Evaluación presidente y del Gobierno.
- COVID-19.
- Evaluación Convención Constitucional
- Plebiscito de salida
- Evaluación Gabinete
- Interrupción del embarazo



ACTIVA

Metodología



PULSO
CIUDADANO

Metodología

Diseño de Investigación	Estudio cuantitativo, sobre la base de entrevistas online a través de un panel representativo con cobertura nacional.
Población en estudio	Público en general, hombres y mujeres mayores de 18 años, pertenecientes a los grupos socioeconómicos (GSE) ABC1, C2, C3 y DE. Residentes de Santiago y Regiones, considerando una cobertura de 144 comunas a nivel nacional.
Diseño muestral	<p>Diseño No probabilístico. Se realizó un total de 1.004 entrevistas estratificadas apropiadamente por las variables de Género, Edad, GSE y Zona.</p> <p>Con el objetivo de proyectar resultados poblacionales, la muestra fue ponderada de acuerdo al peso real de cada segmento: Género, Edad, Zona y GSE en la población proyectada por el Censo 2017 e información de GSE de la AIM (Asociación de Empresas de Estudios de Mercados de Chile).</p> <p>El margen de Error Muestral para el total de la muestra es de un +/- 3,1 %, bajo supuestos de aleatoriedad simple, un nivel de confianza del 95% y varianza máxima de los estimadores.</p>
Selección muestral	<p>Selección en base a un panel online con una tasa de respuesta del 12 %.</p> <p>El panel utilizado corresponde a la empresa OpinandoOnline www.opinandoonline.com. Panel en proceso de certificación Norma ISO 26.362</p>
Instrumento de medición	Cuestionario de 9 minutos de duración promedio.
Fecha de campo	Realizado Primera Quincena (18-19 de marzo)
Desarrollado por	Este estudio ha sido elaborado en su totalidad por Activa.
Financiamiento	Estudio financiado en un 100% por Activa.

Tamaño y segmentación muestral

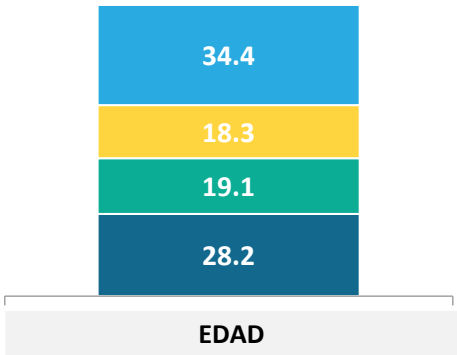
Para proyectar resultados poblacionales, cada segmento fue ponderado por su peso real en la población de acuerdo a las proyecciones del Censo 2017 y proyecciones de GSE AIM 2008. Las variables de ponderación son a nivel de: edad, género, zona y GSE.

(*) Error muestral calculado bajo supuesto de aleatoriedad simple, un nivel de confianza del 95% y varianza máxima del estimador proporcional.

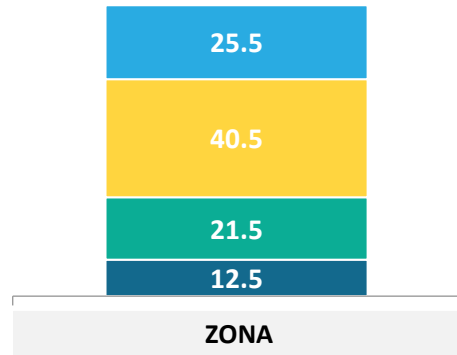
Variable	Segmentos	Tamaño Muestral	Error Muestral Máximo(*)
GSE	ABC1	119	9,0 %
	C2	384	5,0 %
	C3	253	6,2 %
	DE	248	6,2 %
EDAD	18 - 30	197	7,0 %
	31 - 40	288	5,8 %
	41 - 50	230	6,5 %
	51 - ++	289	5,8 %
GÉNERO	Hombre	344	5,3 %
	Mujer	660	3,8 %
ZONA	Metropolitana	617	3,9 %
	Norte	85	10,6 %
	Centro	160	7,7 %
	Sur	142	8,2 %
Total		1.004	3,1 %

Perfil de ponderación

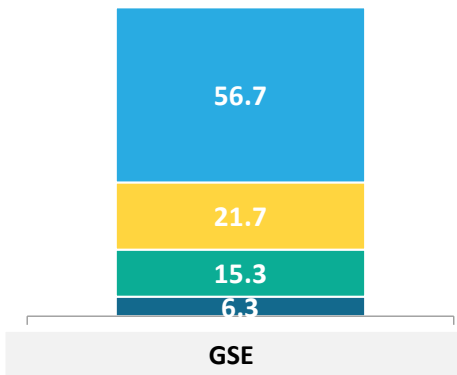
■ 51 o más ■ 41 - 50 ■ 31 - 40 ■ 18 - 30



■ Sur ■ RM ■ Centro ■ Norte



■ D ■ C3 ■ C2 ■ C1



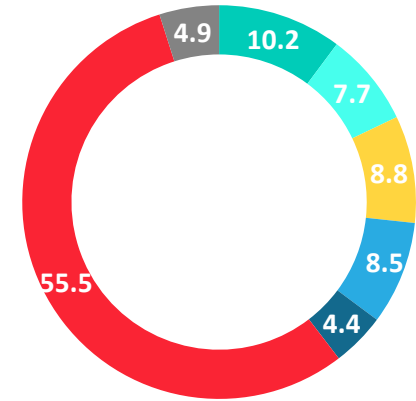
GÉNERO

Datos expresados en porcentajes (%). Sobre la Base del Total Entrevistas (N: 1004 EM: +/- 3,1 %) Zona Norte: Regiones XV, I, II, III, IV; Centro: Regiones V, VI, VII; Sur: Regiones VIII, IX, XIV, XVI, X, XI, XII.

POSICIÓN POLÍTICA

¿Cuál es tu posición política, independiente que seas militante de algún partido político?...

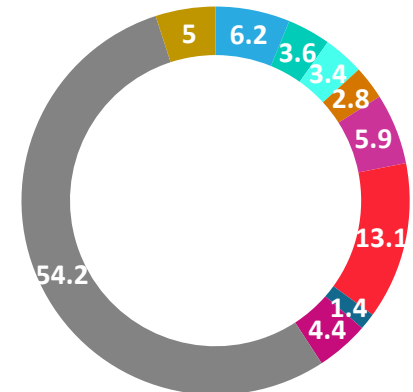
- Izquierda
- Centro izquierda
- Centro
- Centro Derecha
- Derecha
- Sin Posición Política
- No sé



IDENTIFICACIÓN CON COALICION POLÍTICA

¿Y con cuál de las siguientes coaliciones políticas te sientes más identificado?

- Partido Republicano
- Chile Vamos (UDI - RN - EVOPOLI - PRI)
- Nueva Mayoría (PS - PPD - PRSD)
- DC (Democracia Cristiana)
- Frente Amplio
- Independiente
- PC (Partido Comunista)
- Partido de la gente
- Ninguna
- No sabe / No responde





ACTIVA

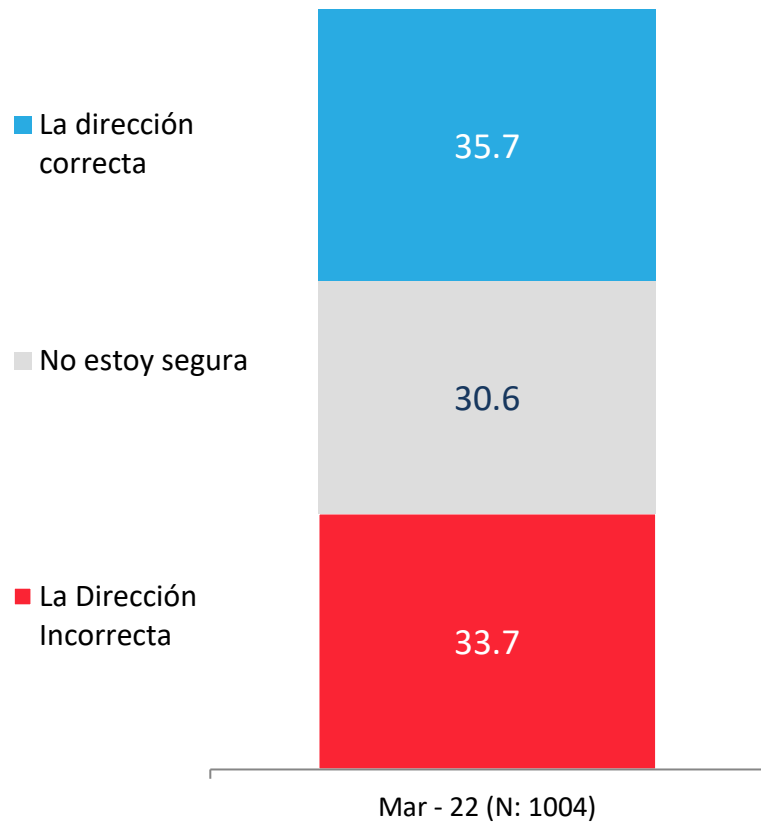
Percepción de la **economía**



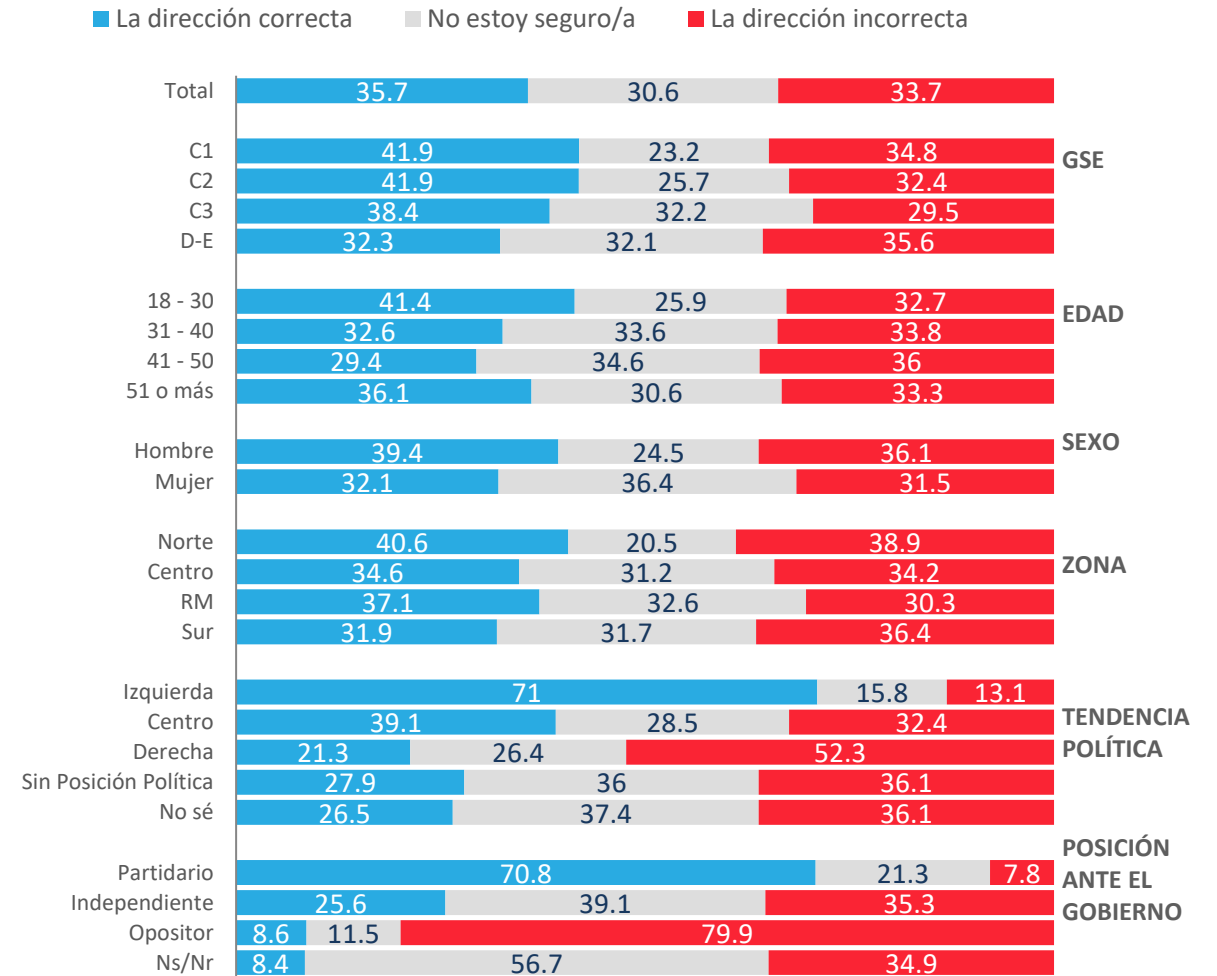
PULSO
CIUDADANO

Situación actual del país: Percepción del avance de Chile

En general, considerando todos los aspectos, económicos, valóricos, políticos, sociales ... ¿Crees que Chile avanza en...?

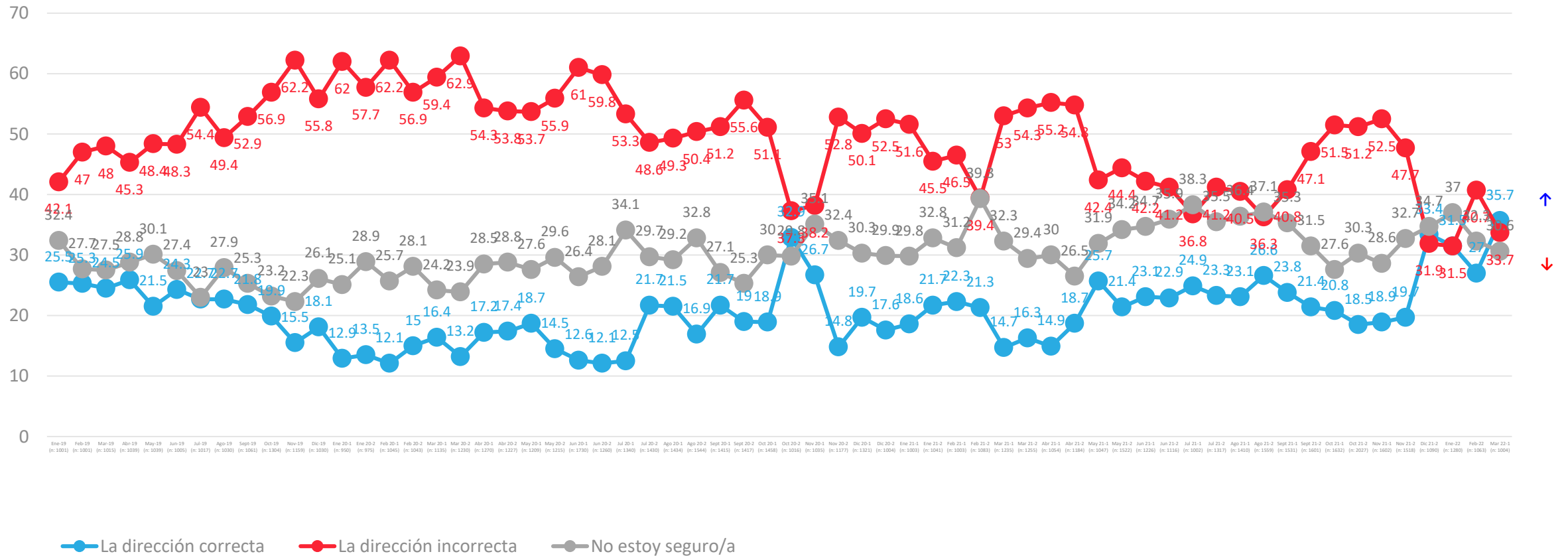


APERTURA POR SEGMENTOS



Evolutivo situación actual del país: Percepción del avance de Chile

En general, ¿crees que Chile avanza en...?

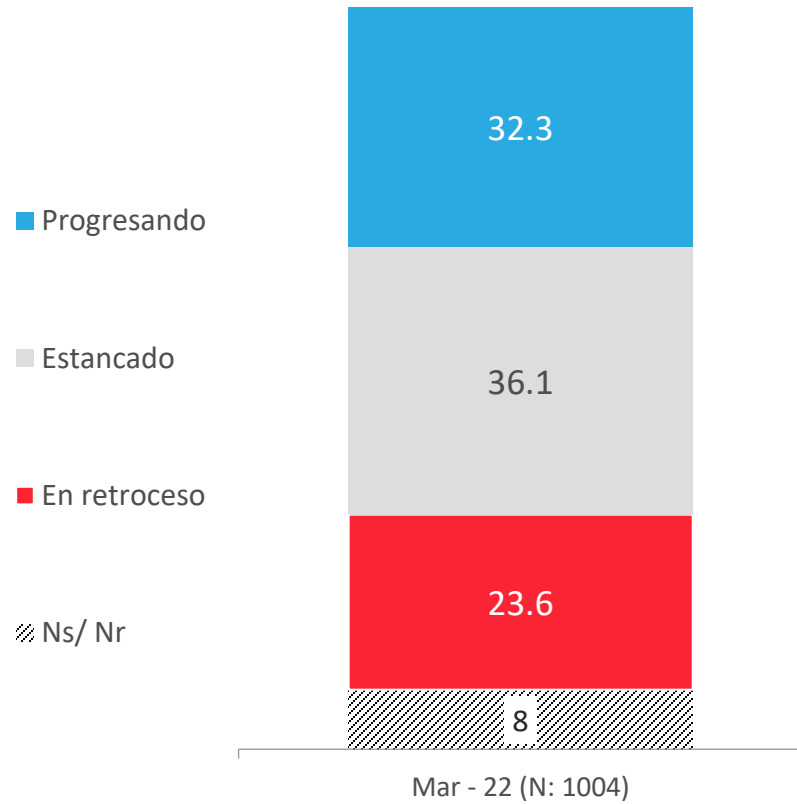


↑ ↓ Diferencias significativas al 5% de significancia estadística

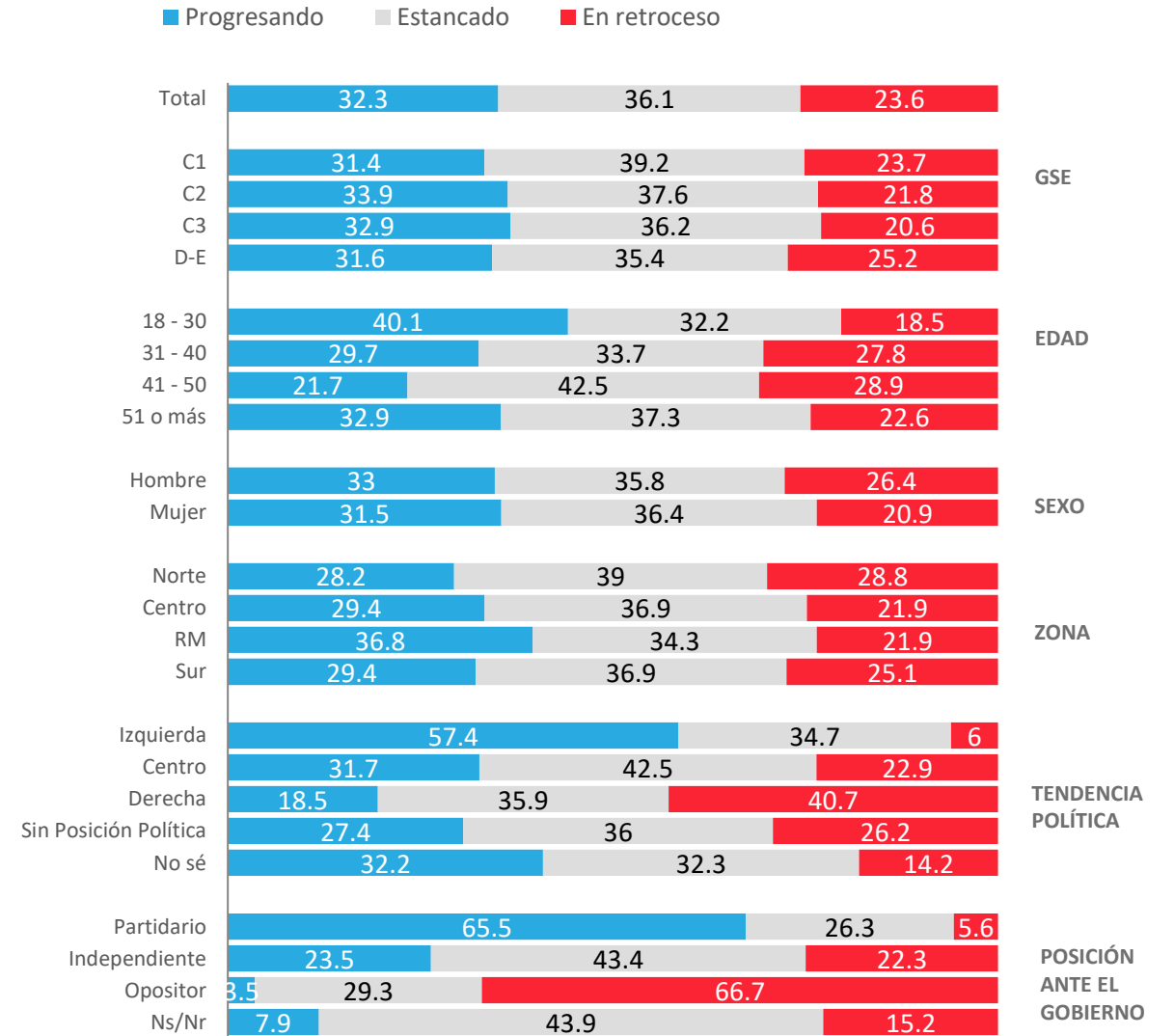
Datos expresados en porcentajes (%). Sobre la Base del Total Entrevistas (N: 1004 EM: +/- 3,1 %)

Situación actual del país: Percepción del progreso de Chile

En general, ¿usted considera que actualmente Chile está progresando, estancado o en retroceso?

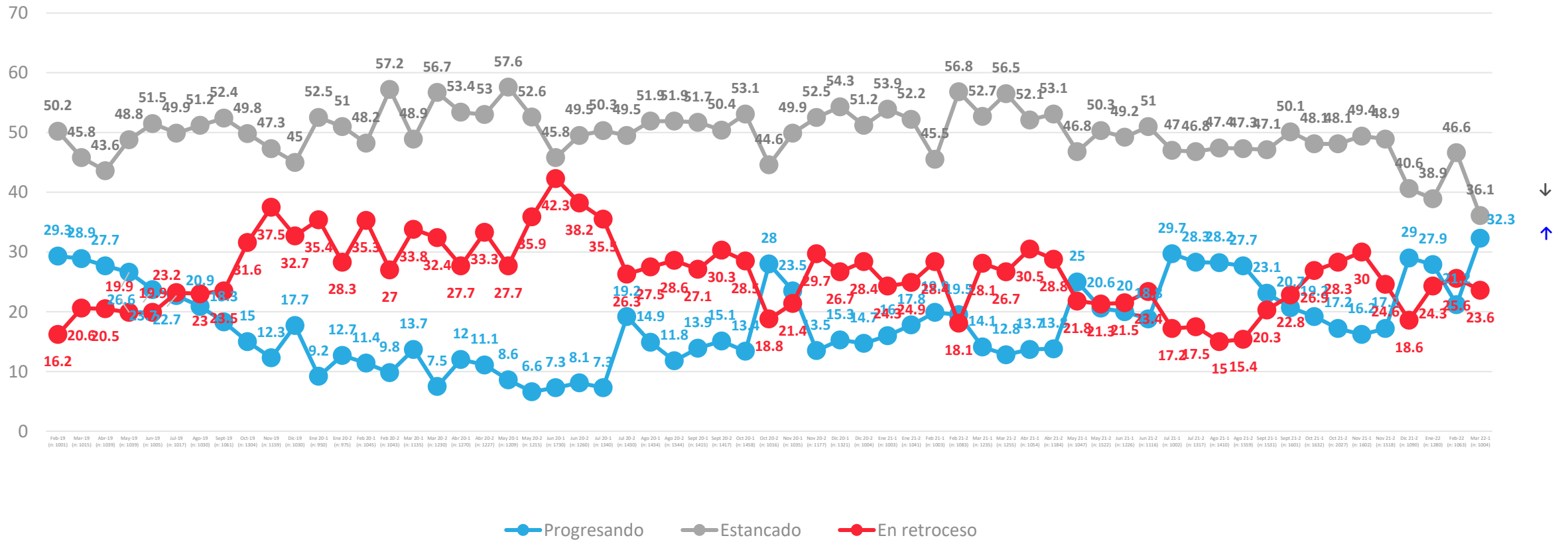


APERTURA POR SEGMENTOS



Evolución situación actual del país: Percepción del progreso de Chile

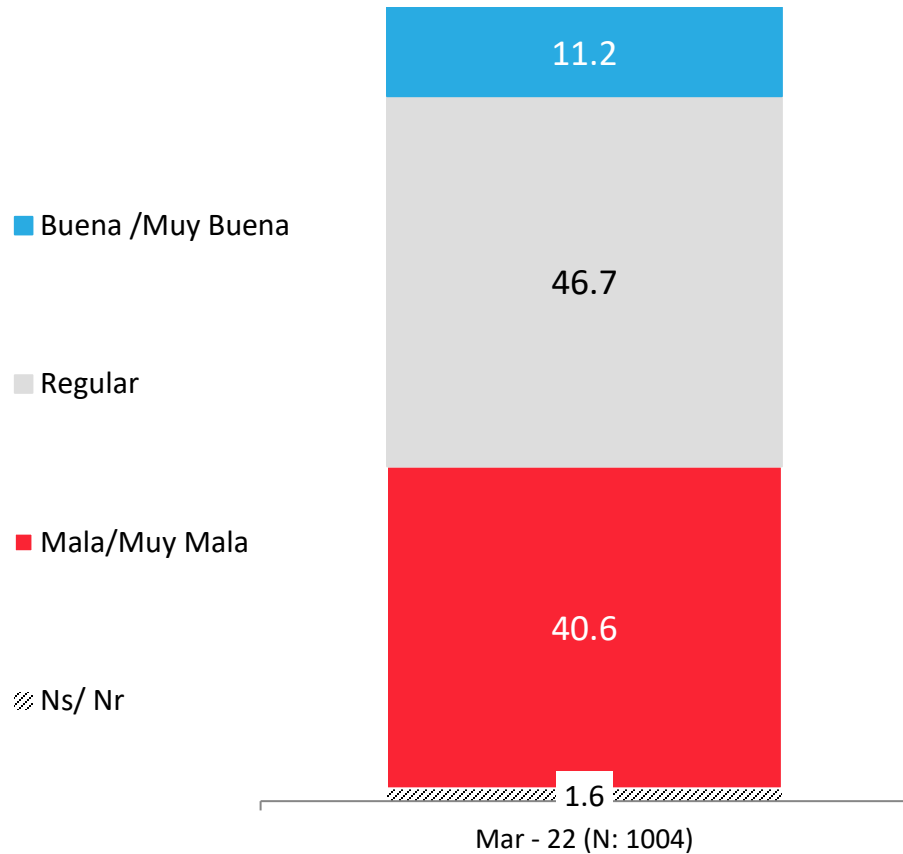
En general, ¿Usted considera que actualmente Chile está progresando, estancado o en retroceso?



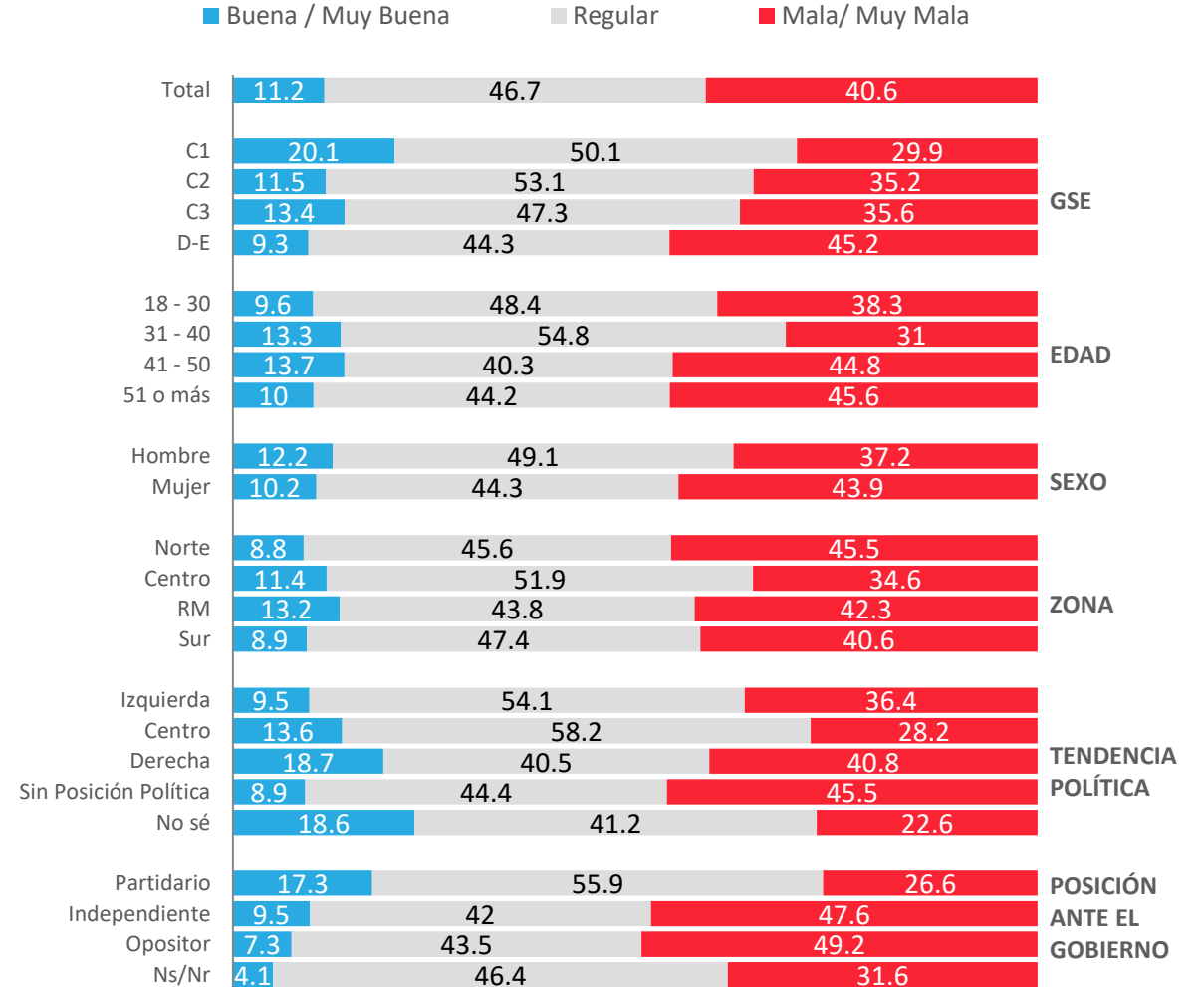
↑ ↓ Diferencias significativas al 5% de significancia estadística

Situación económica país: Evaluación actual

¿Cómo calificarías la situación económica actual del país?

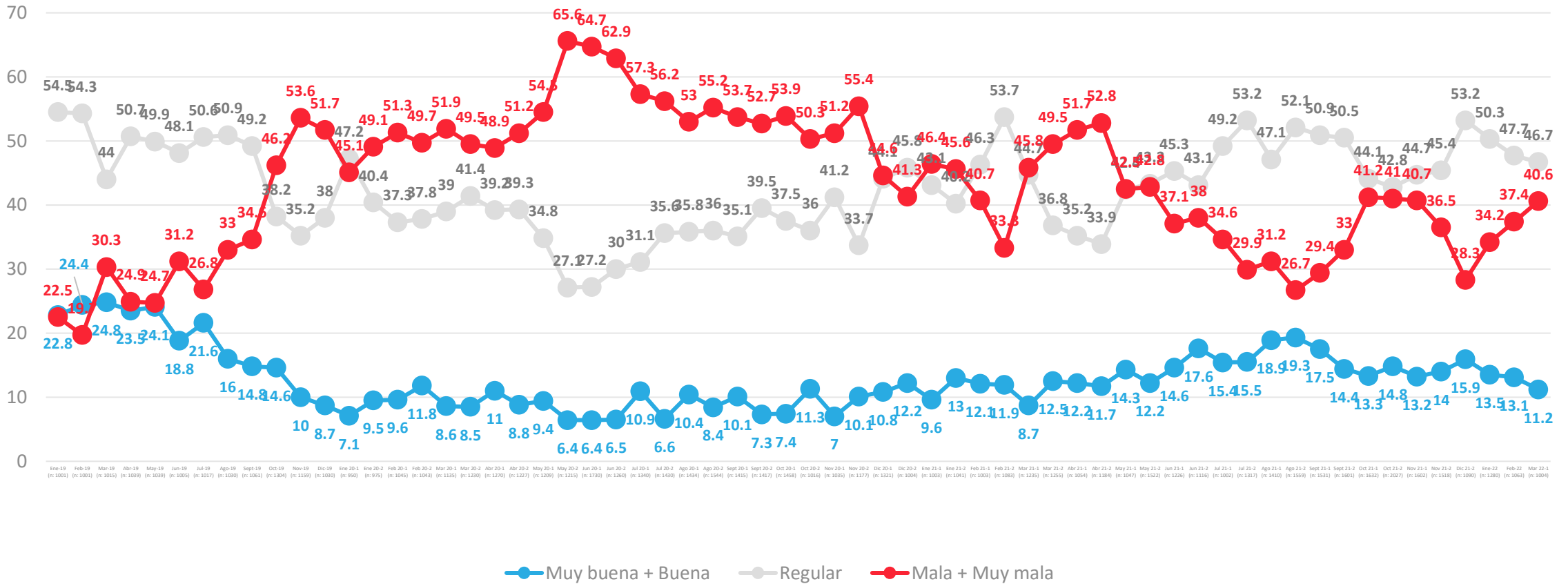


APERTURA POR SEGMENTOS



Evolución situación económica país: Evaluación actual

¿Cómo calificarías la situación económica actual del país?

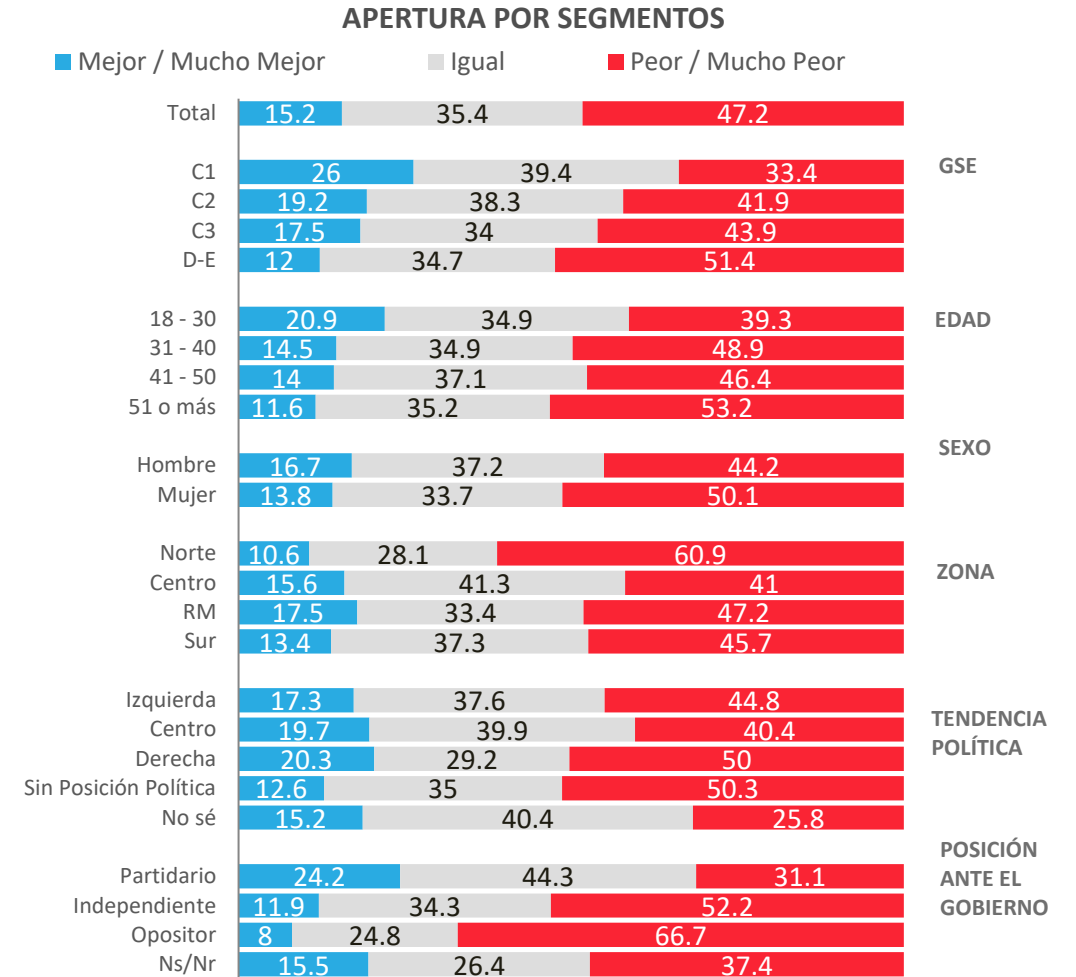
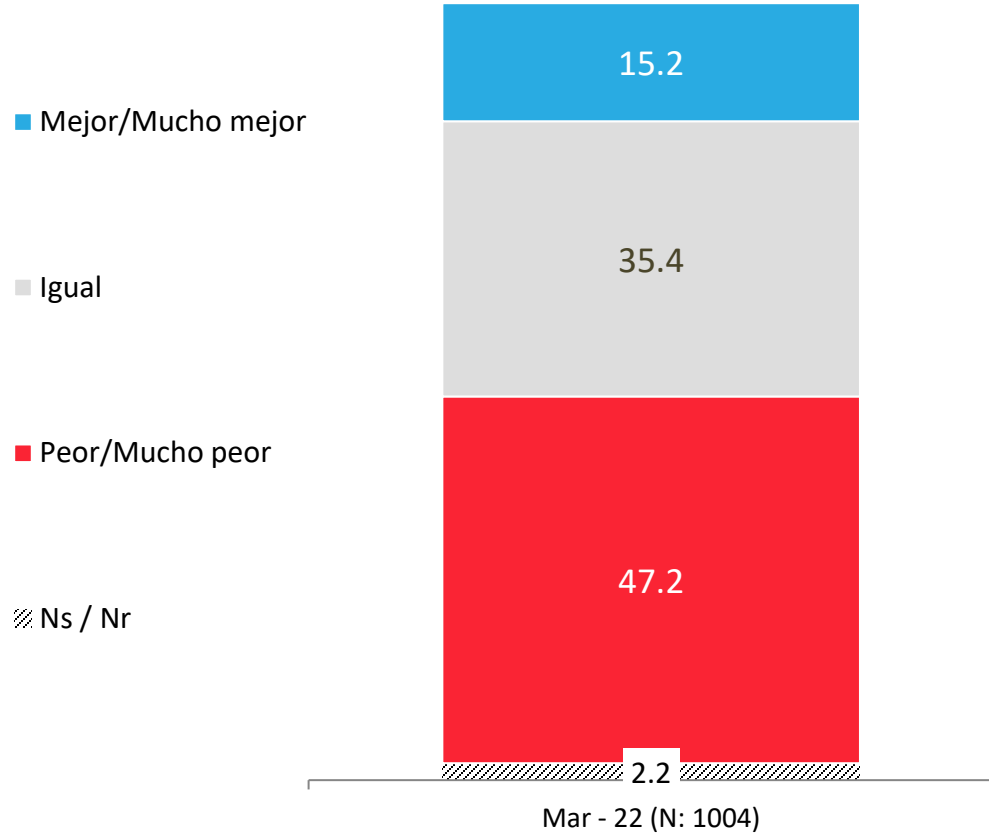


↑ ↓ Diferencias significativas al 5% de significancia estadística

Datos expresados en porcentajes (%). Sobre la Base del Total Entrevistas (N: 1004 EM: +/- 3,1 %)

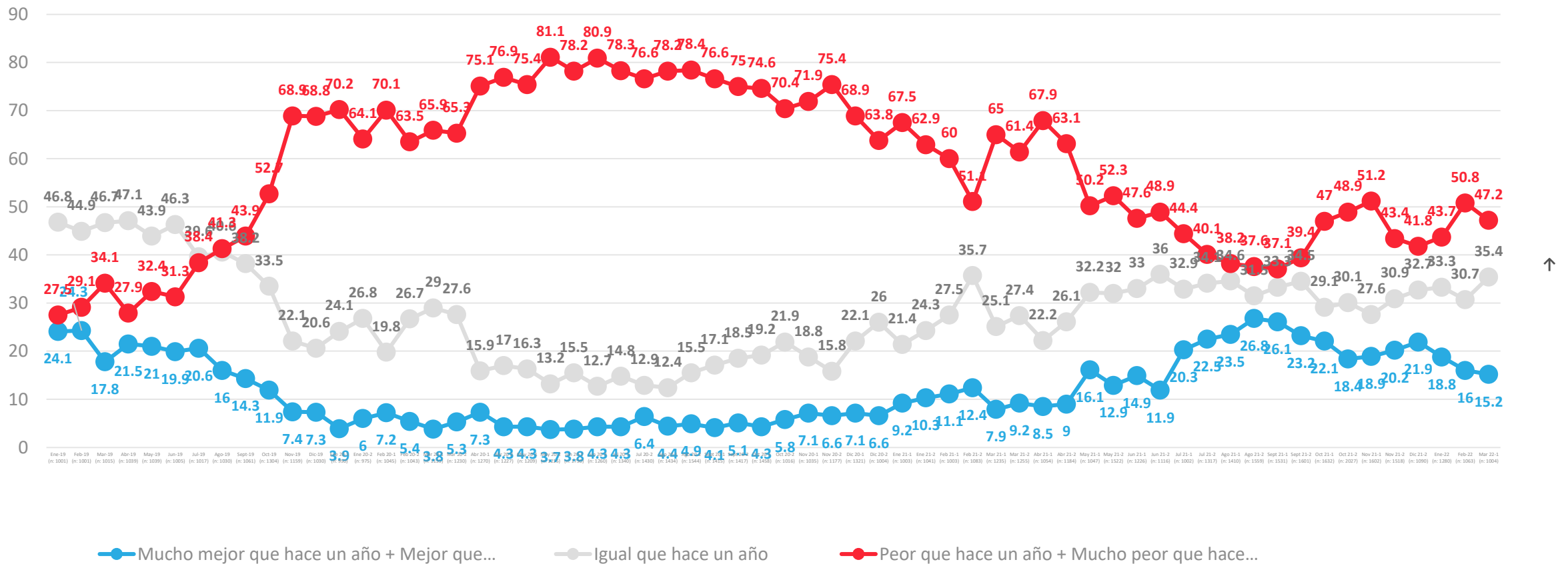
Situación económica país: Comparación con año anterior

Comparando la situación económica actual del país con la de hace un año atrás, dirías que hoy está...



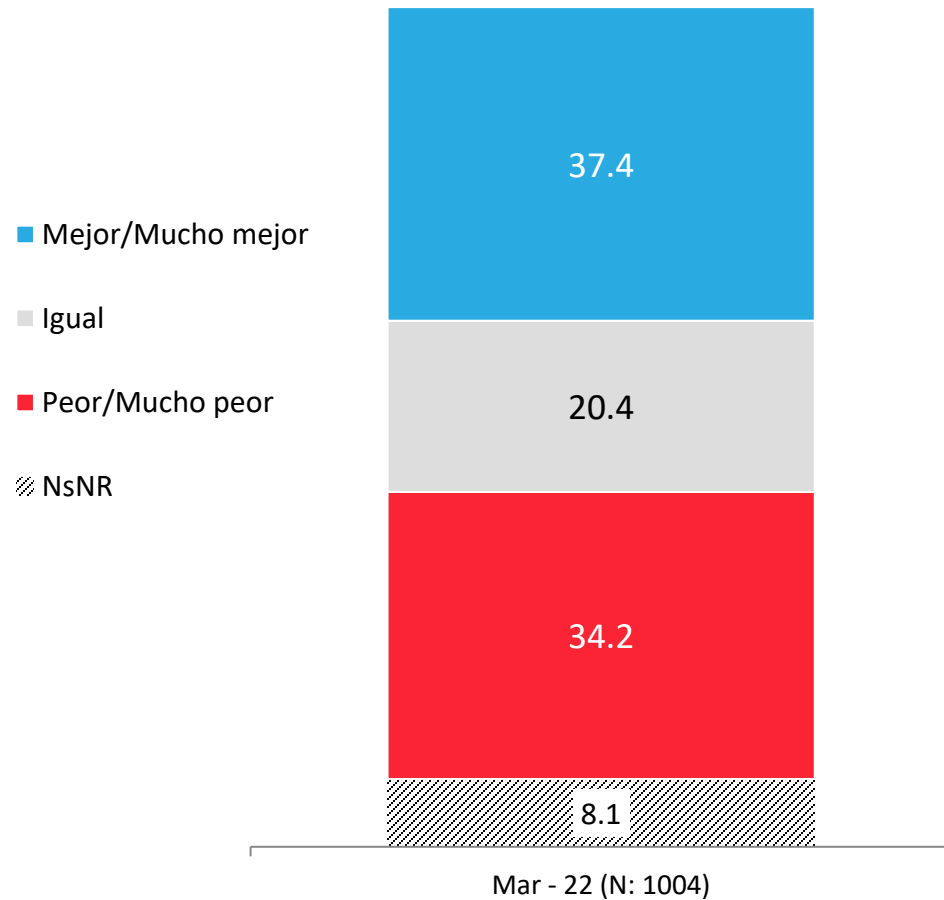
Evolutivo económica país: Comparación con año anterior

Comparando la situación económica actual del país con la de hace un año atrás, dirías que hoy está...

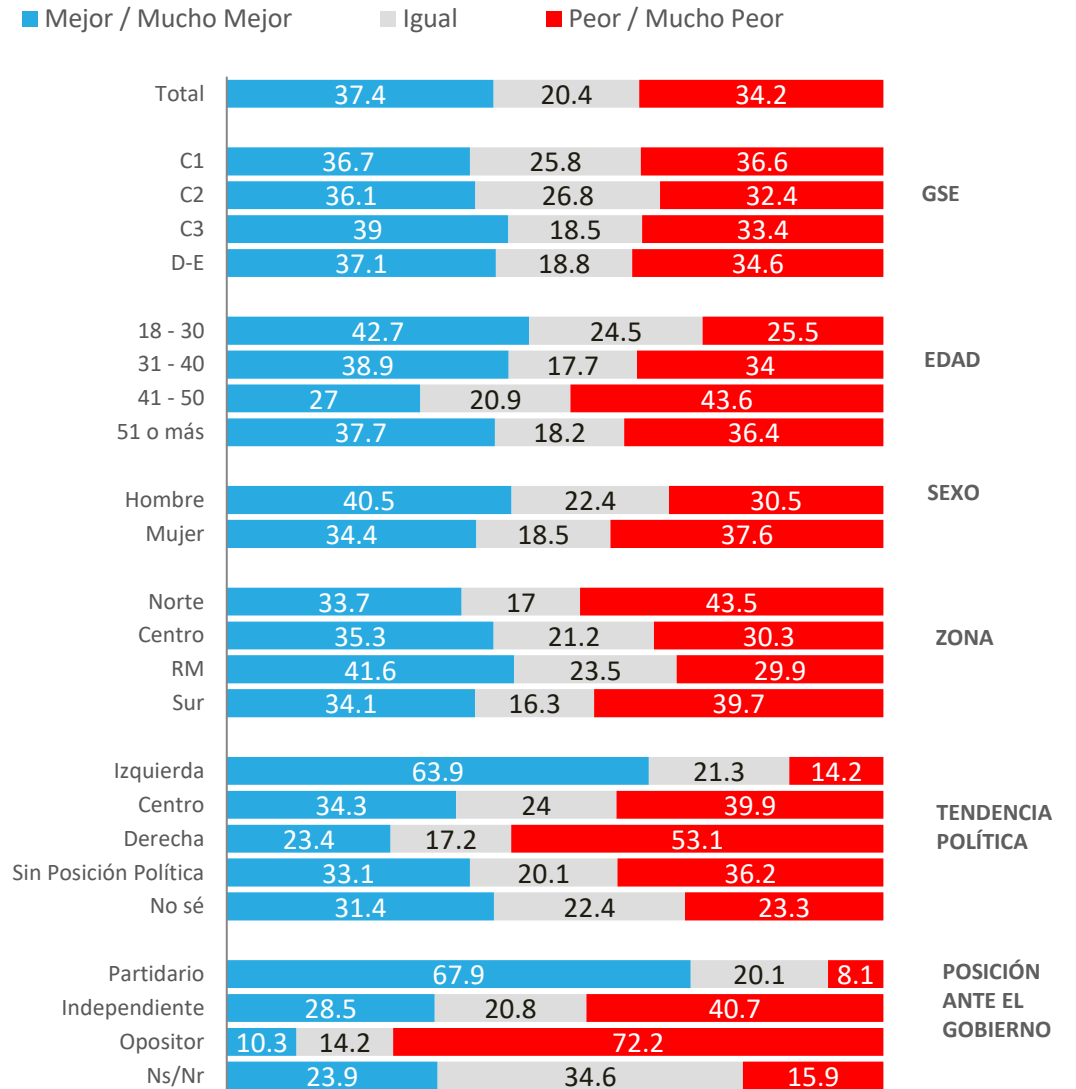


Situación económica país: Proyección a futuro

Pensando en el futuro, crees que la situación económica del país en un año estará...

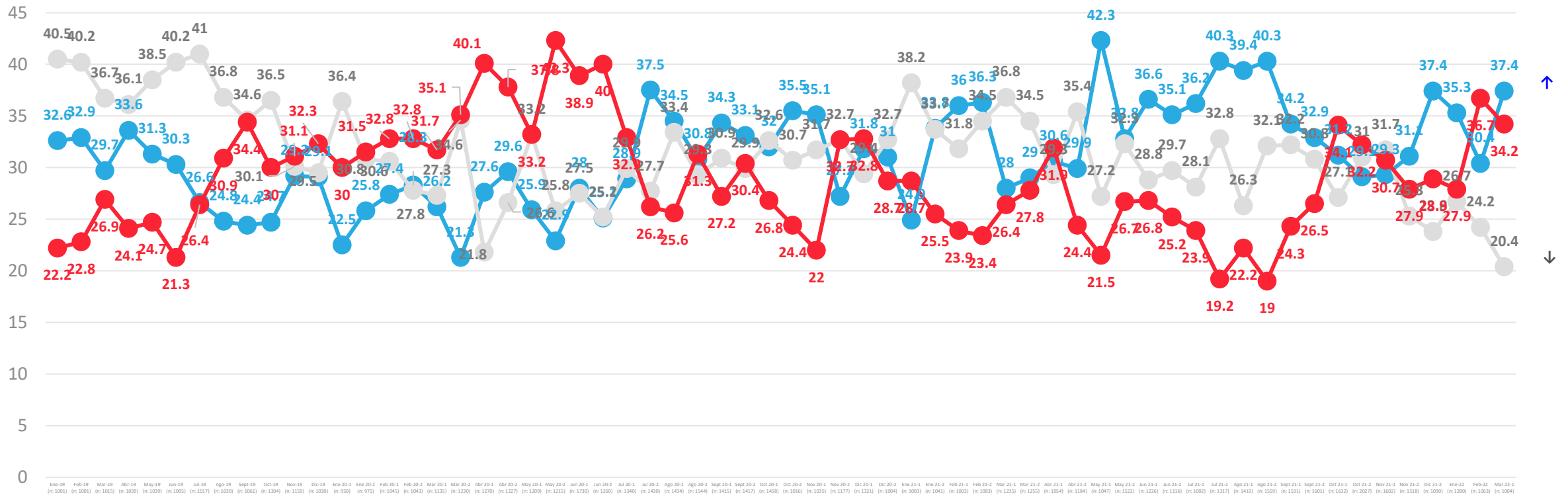


APERTURA POR SEGMENTOS



Evolución situación económica país: Proyección a futuro

Pensando en el futuro, crees que la situación económica del país en un año estará...



—●— Mucho mejor que hoy + Mejor que hoy

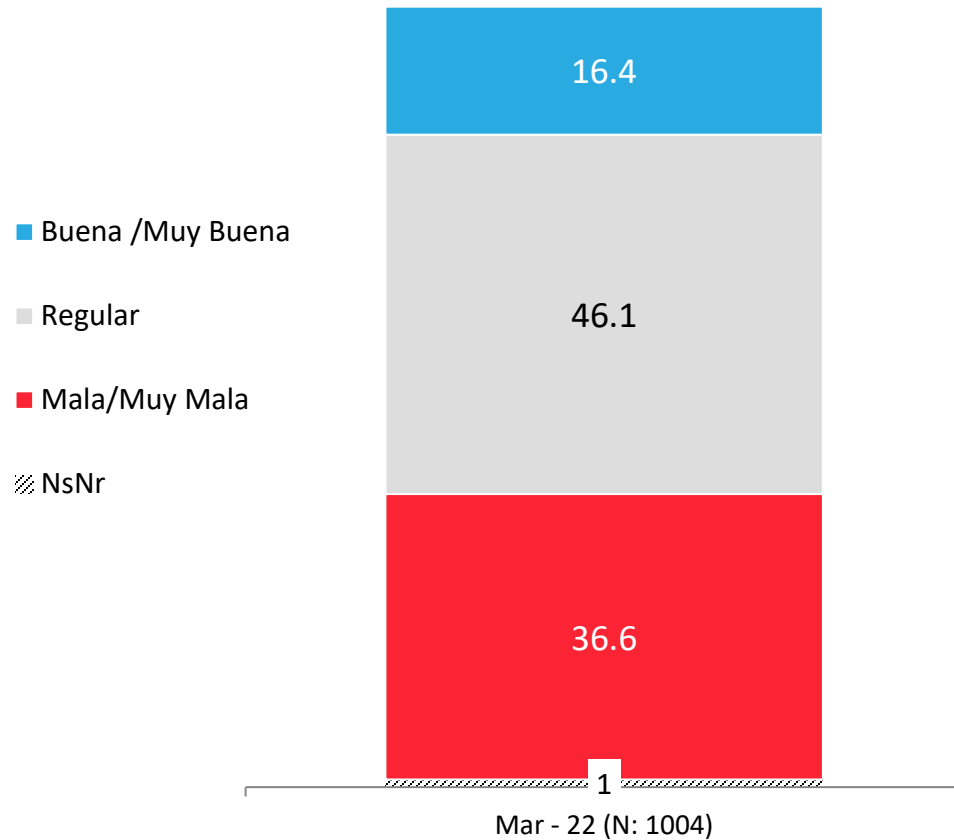
—●— Igual que hoy

—●— Peor que hoy + Mucho peor que hoy

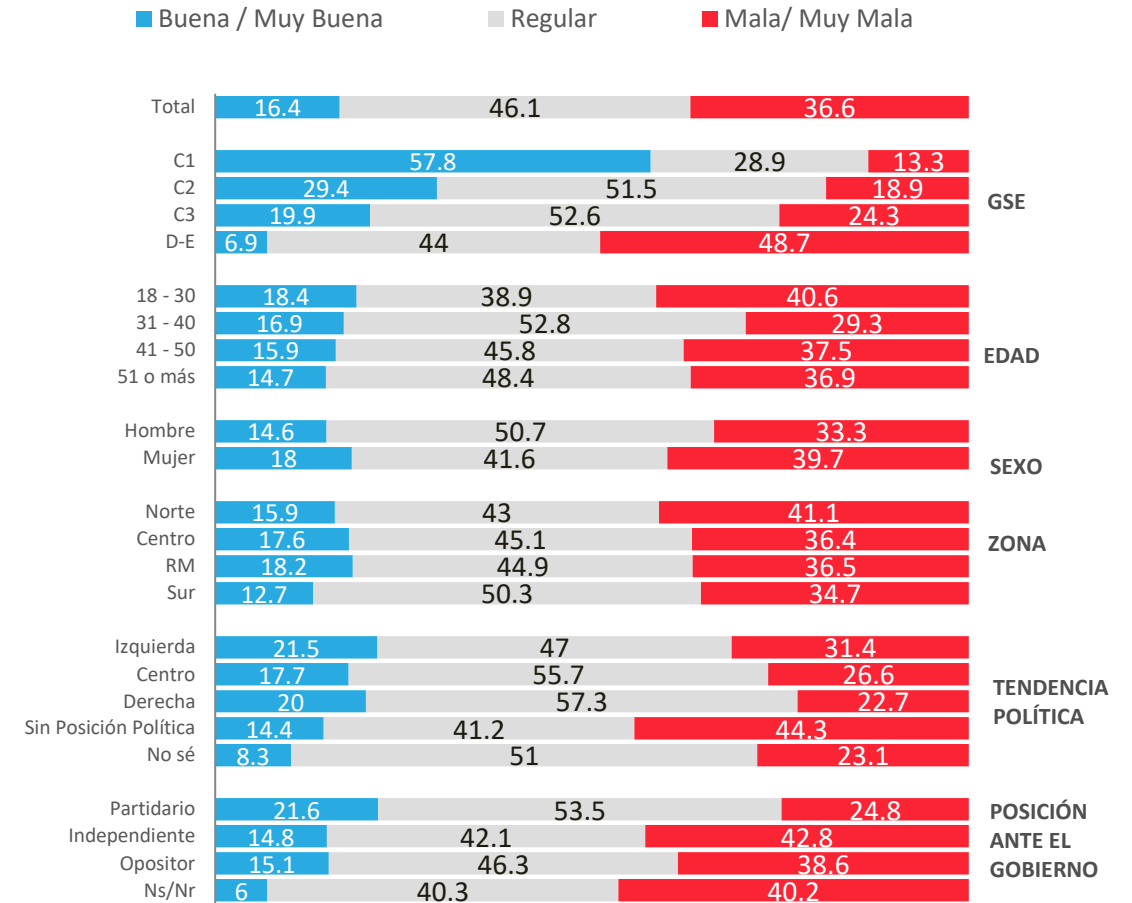
↑ ↓ Diferencias significativas al 5% de significancia estadística

Situación económica personal: Evaluación actual

¿Cómo calificarías tu situación económica actual?

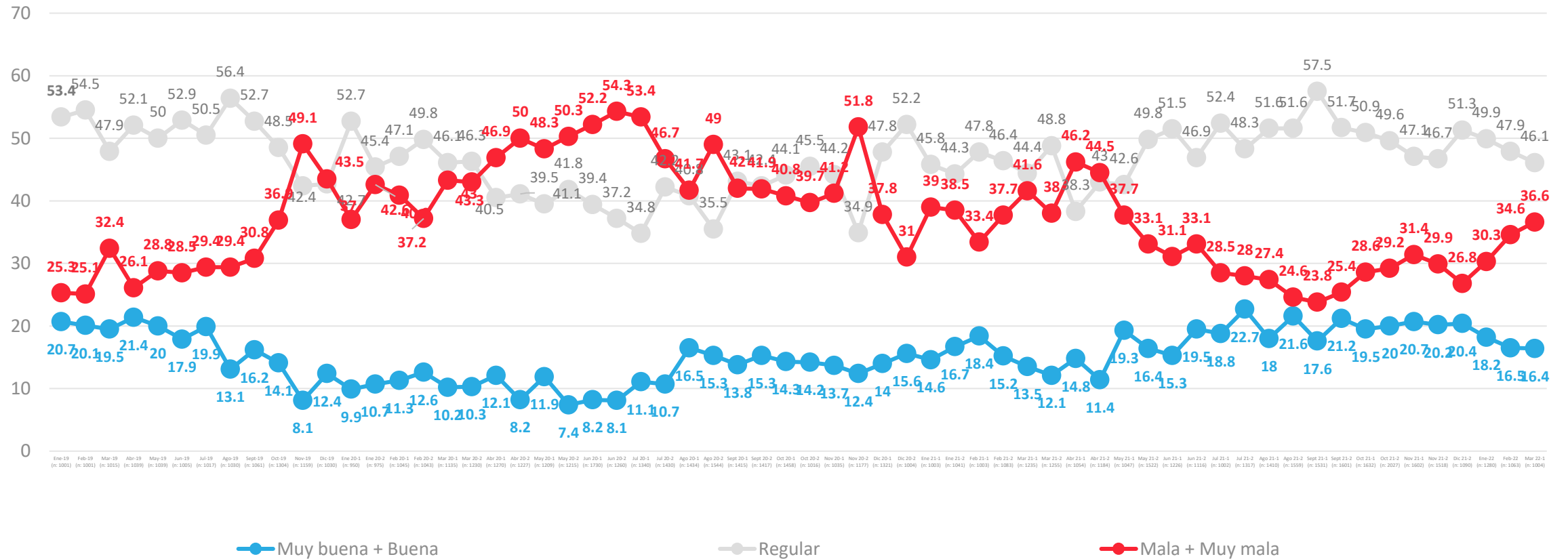


APERTURA POR SEGMENTOS



Evolución económica personal: Evaluación actual

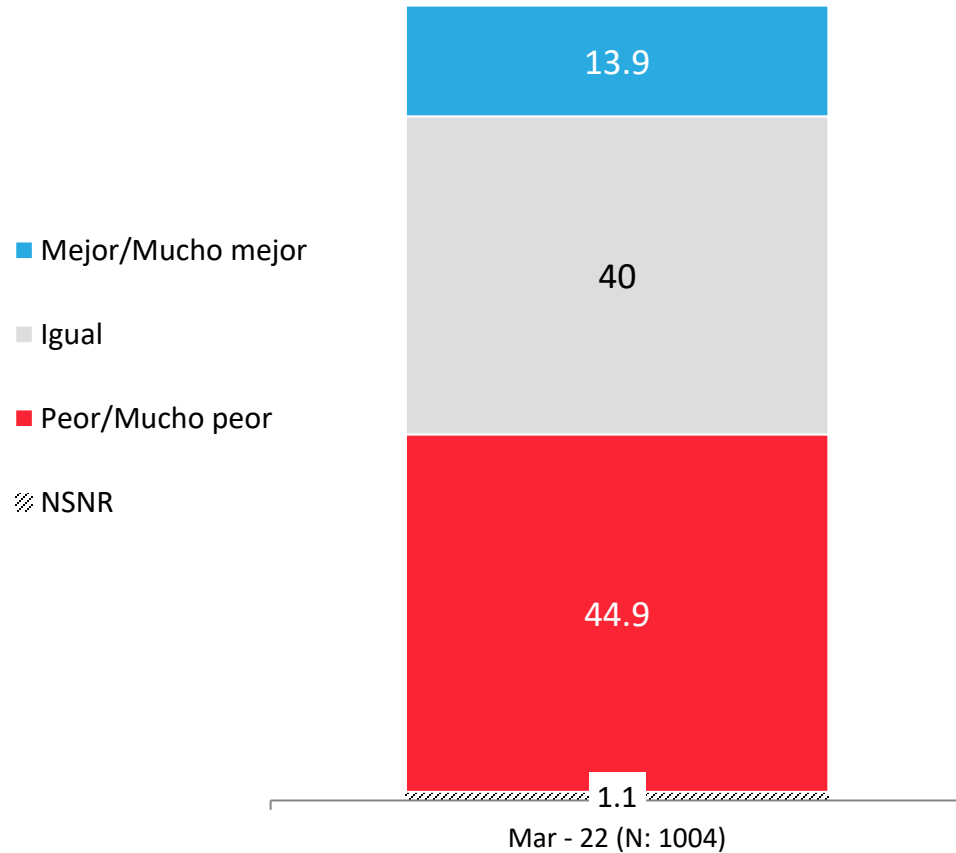
¿Cómo calificarías tu situación económica actual?



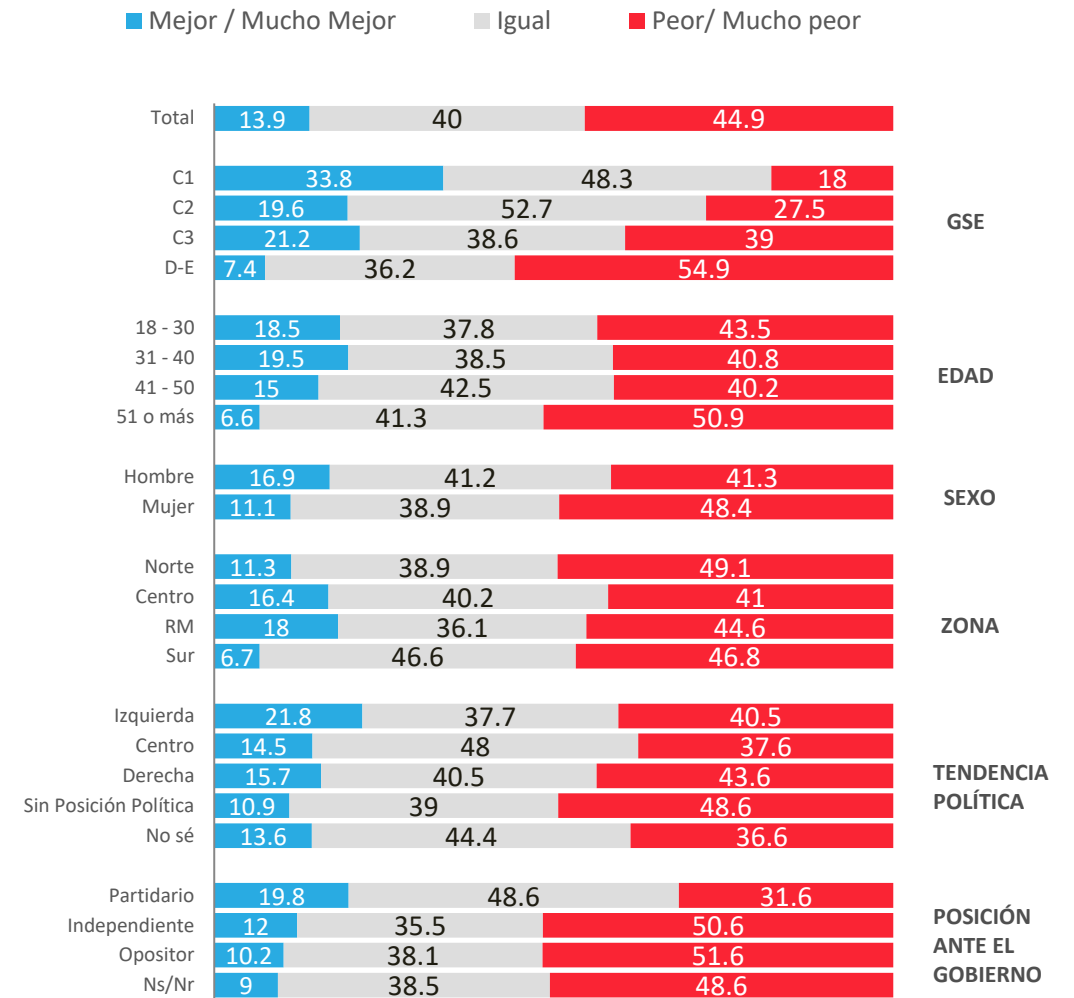
↑ ↓ Diferencias significativas al 5% de significancia estadística

Situación económica personal: Comparación con año anterior

Comparando tu situación económica actual con la de hace un año, dirías que hoy está

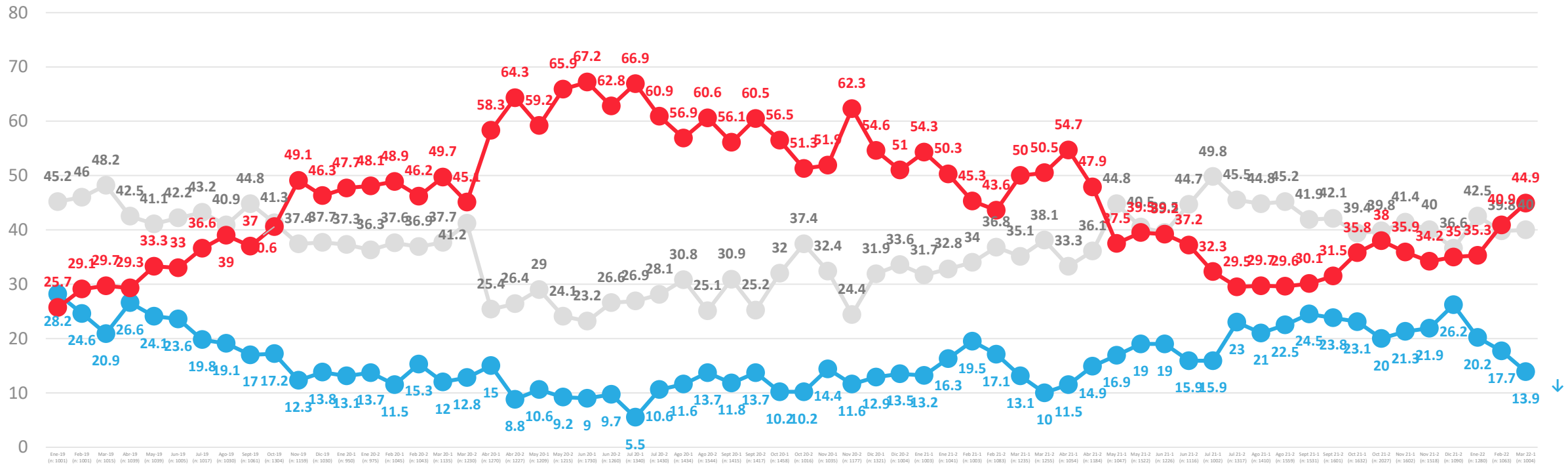


APERTURA POR SEGMENTOS



Evolución económica personal: Comparación con año anterior

Comparando tu situación económica actual con la de hace un año, dirías que hoy está



● Mejor que hace un año + Mucho mejor que hace un año

● Igual que hace un año

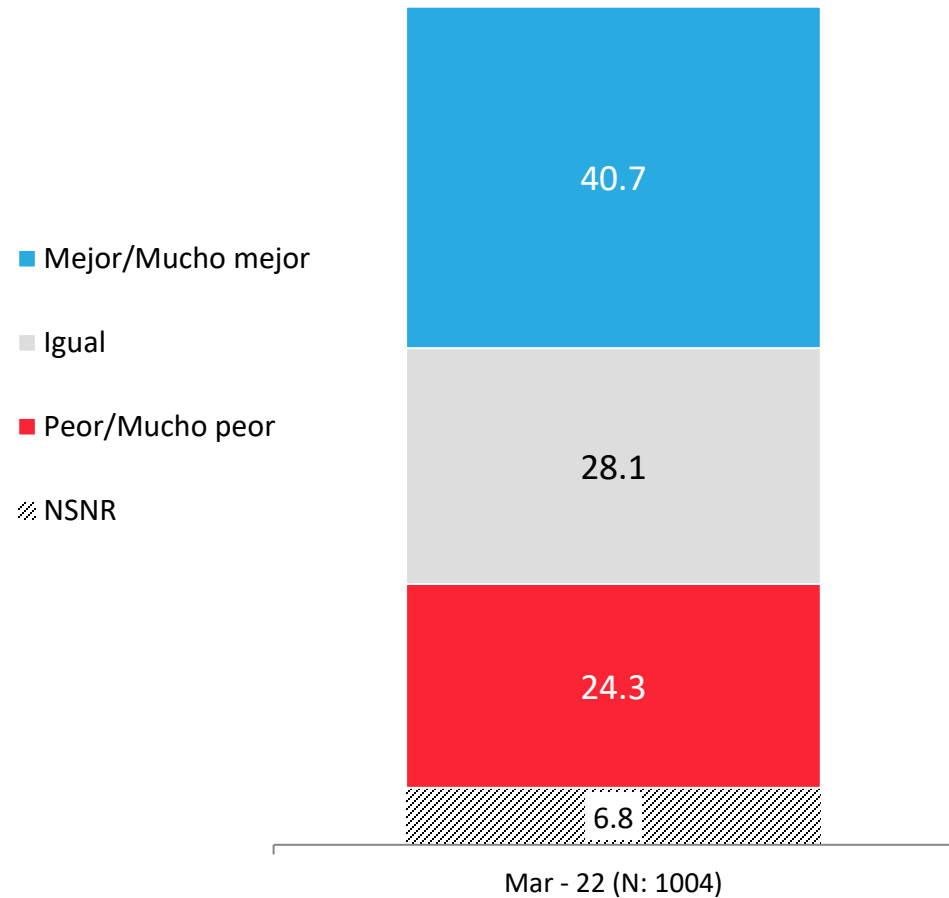
● Peor que hace un año + Mucho peor que hace un año



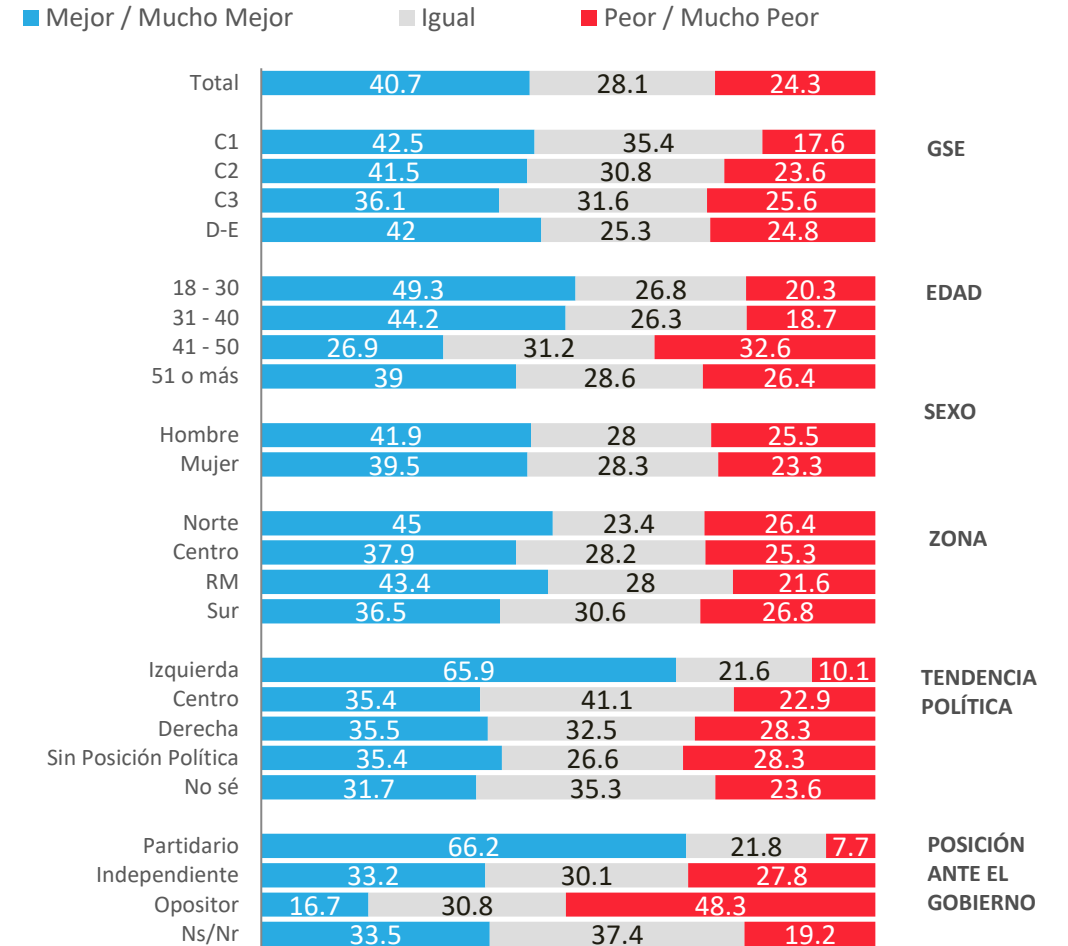
Diferencias significativas al 5% de significancia estadística

Situación económica personal: Proyección a futuro

Pensando en el futuro, crees que tu situación económica en un año estará...

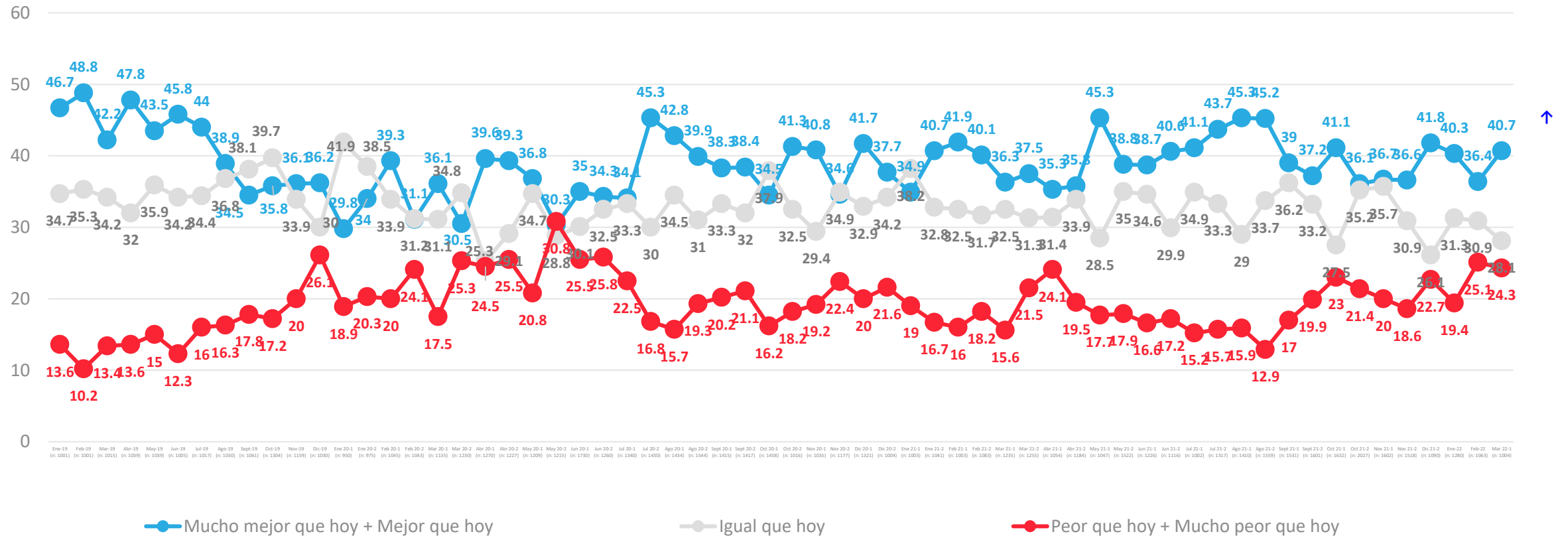


APERTURA POR SEGMENTOS



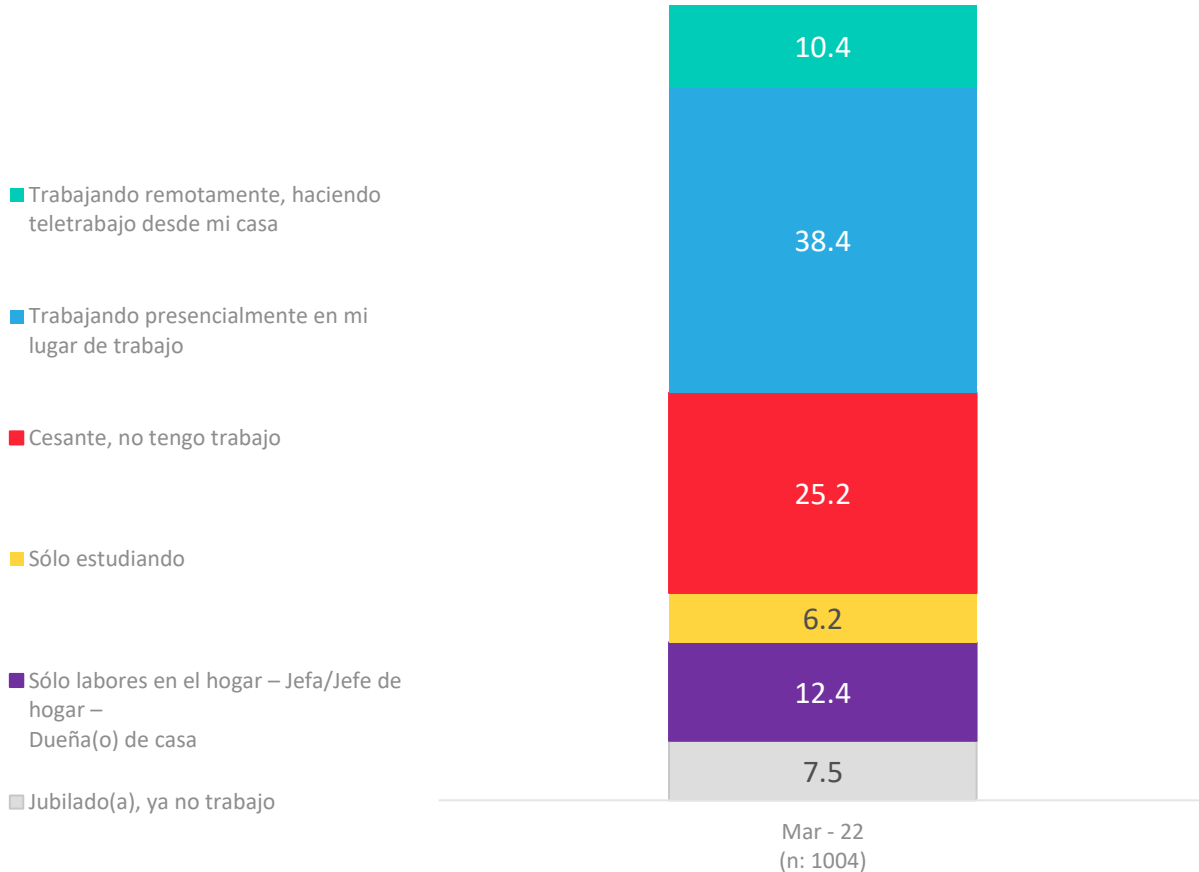
Evolución situación económica personal: Proyección a futuro

Pensando en el futuro, crees que tu situación económica en un año estará...

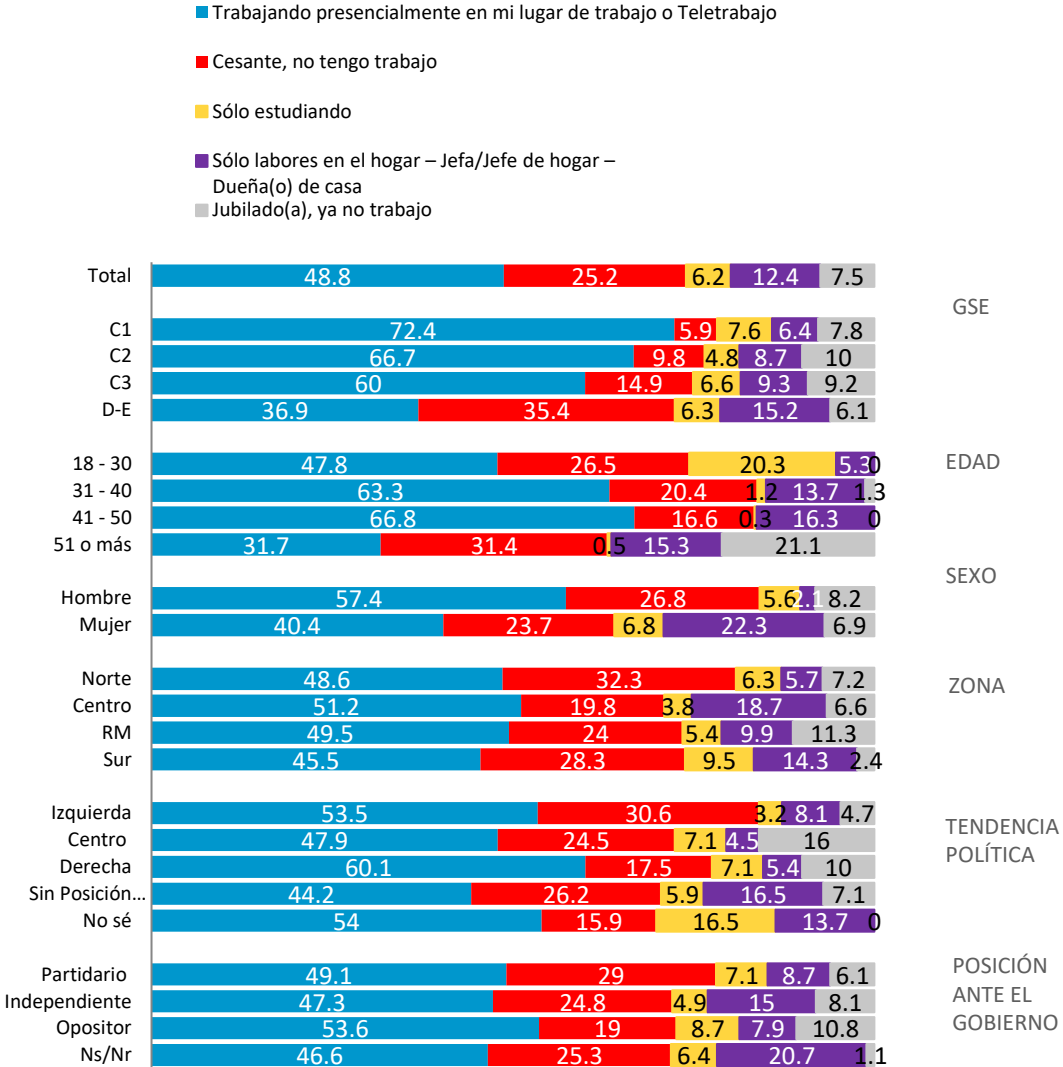


Situación Laboral Actual

Actualmente, ¿cuál es tu situación laboral?

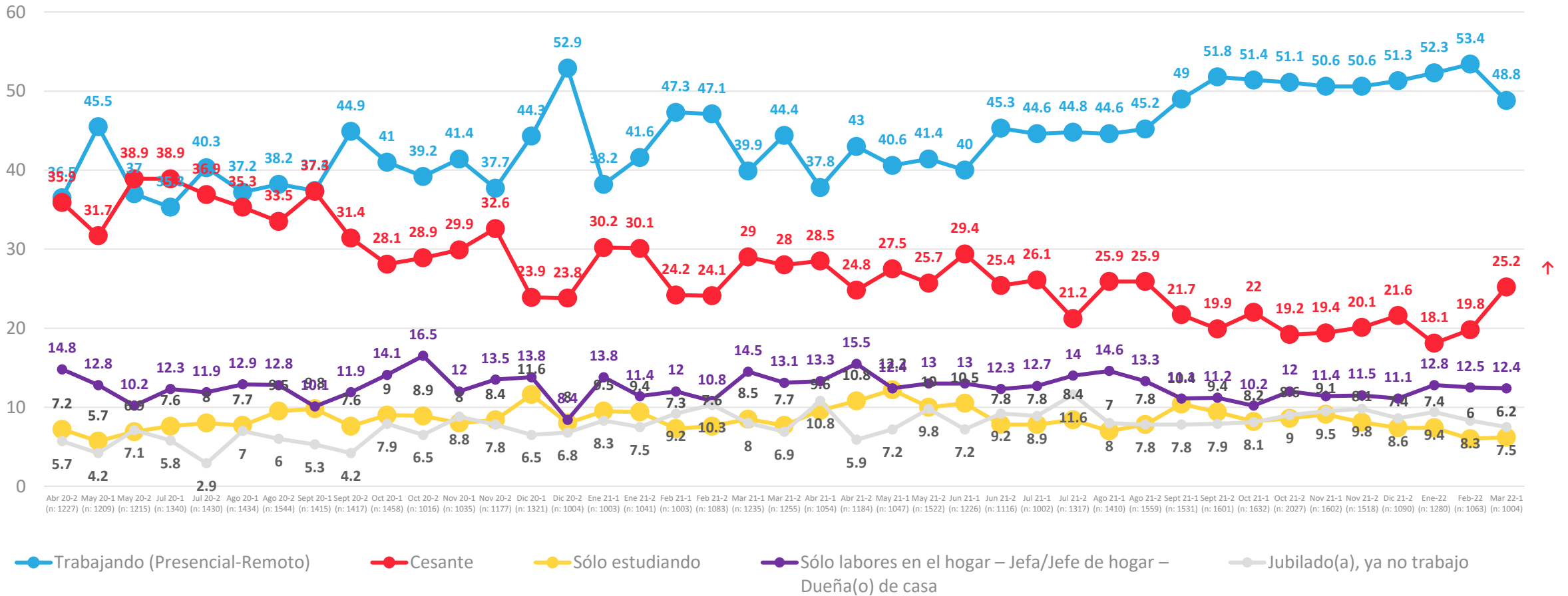


APERTURA POR SEGMENTOS



Situación Laboral Actual

Actualmente, ¿cuál es tu situación laboral?

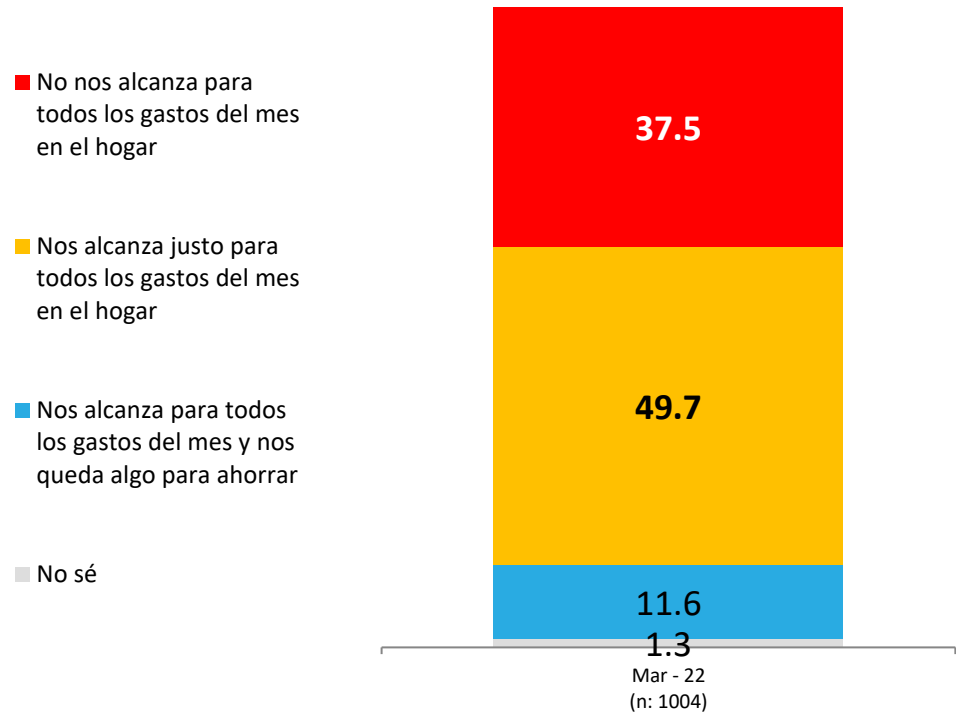


↑ ↓ Diferencias significativas al 5% de significancia estadística

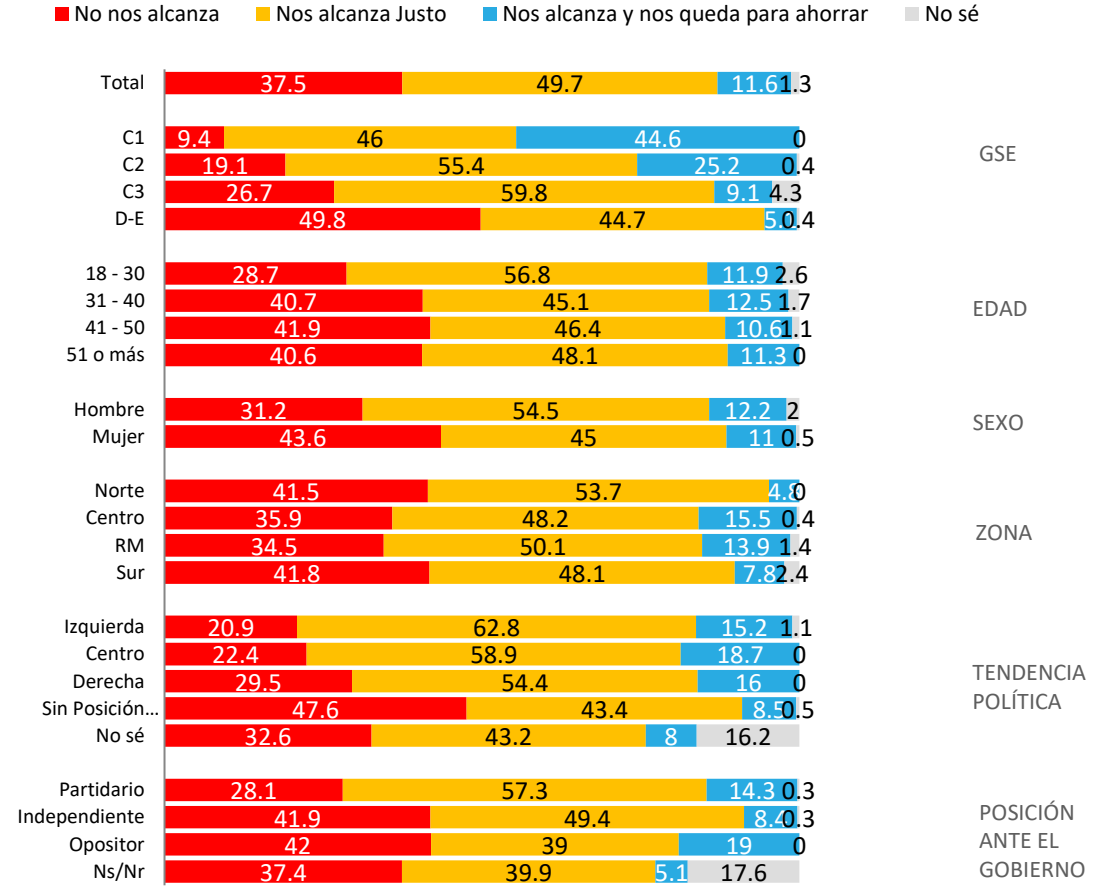
Relación con ingresos y gastos del hogar en el mes

Actualmente, considerando todos los ingresos de dinero que tiene tu hogar en el mes, ¿cuál de las siguientes frases representa mejor la situación de tu hogar, con relación a todos los gastos que se tienen en un hogar en el mes: alimentación, cuentas de servicios básicos, estudios, arriendo/dividendo, pago de créditos, pago de tarjetas de créditos, etc.?

Con los ingresos de dinero que tenemos actualmente en el mes....

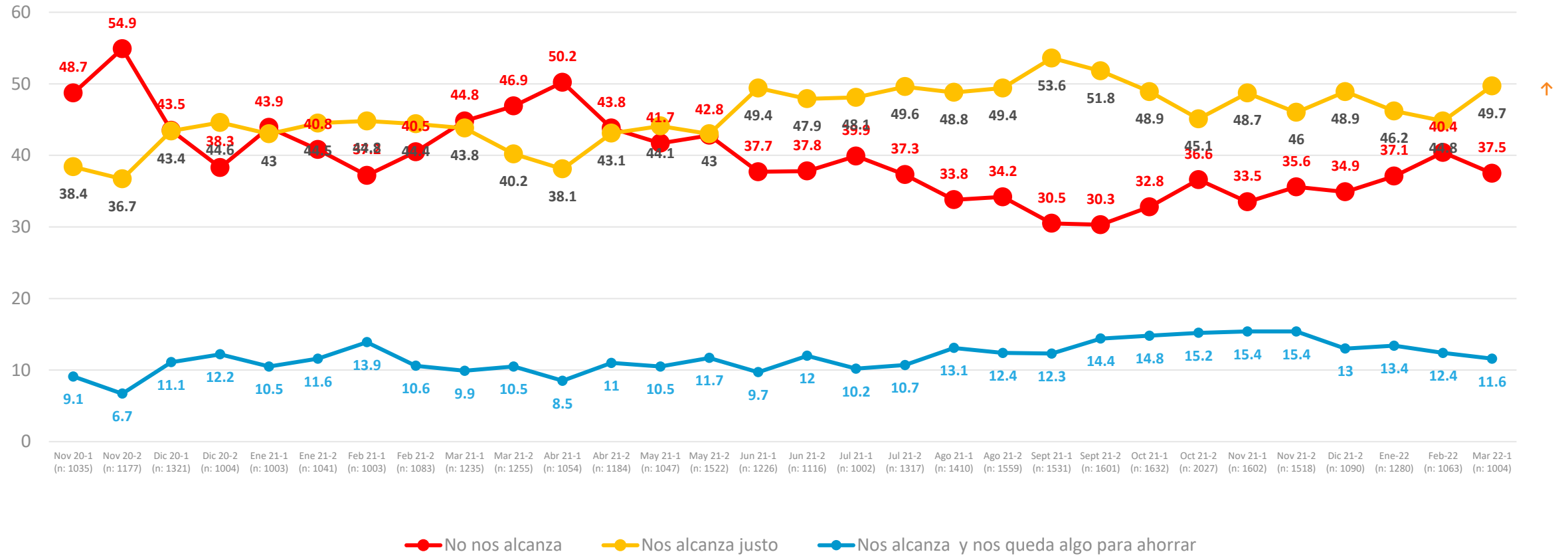


APERTURA POR SEGMENTOS



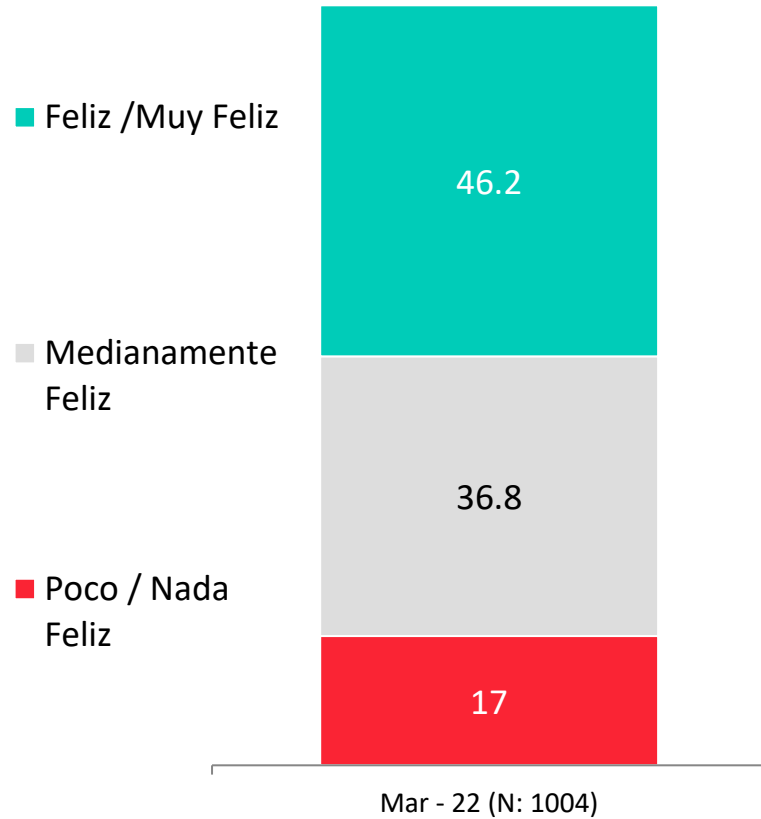
Evolutivo: Relación con ingresos y gastos del hogar en el mes

Pensando en el futuro, crees que tu situación económica en un año estará...

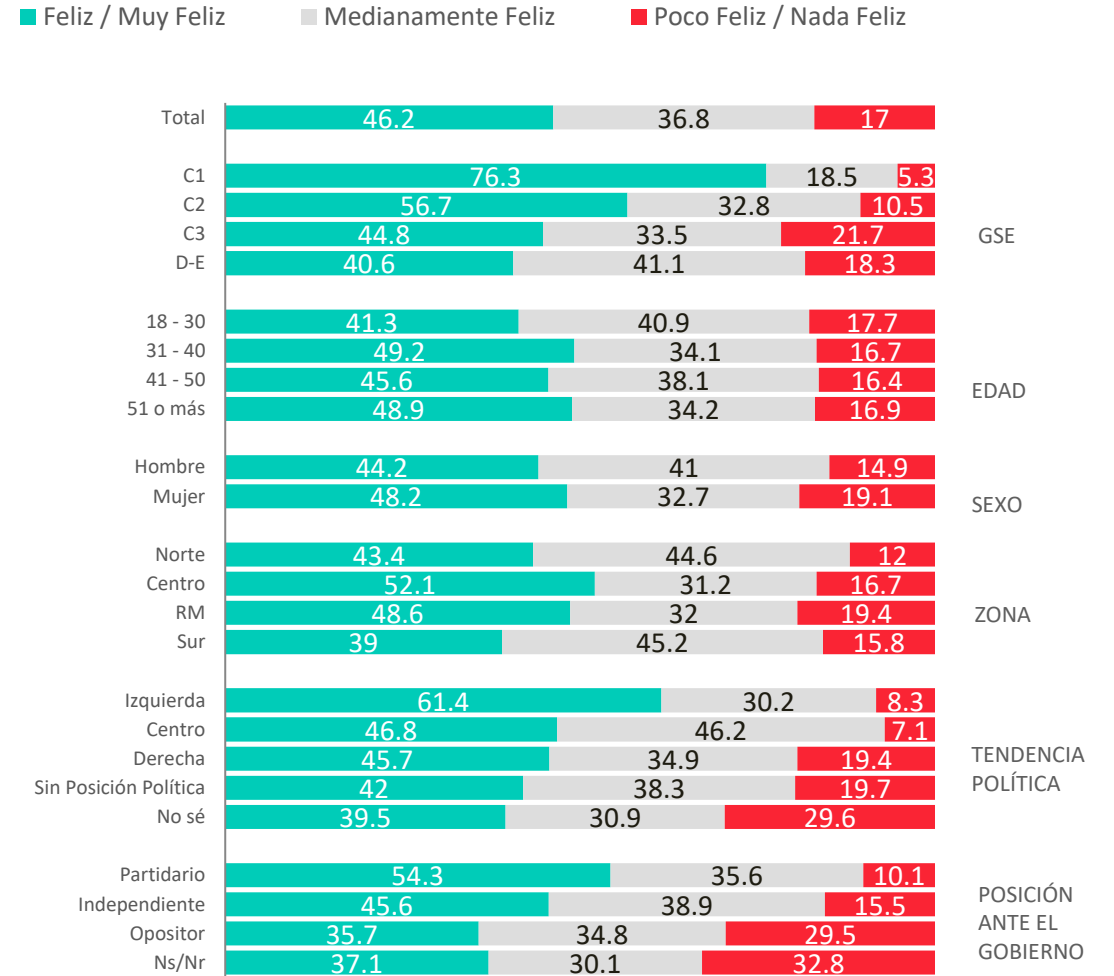


Percepción de felicidad

¿Qué tan feliz te sientes con tu vida en general?

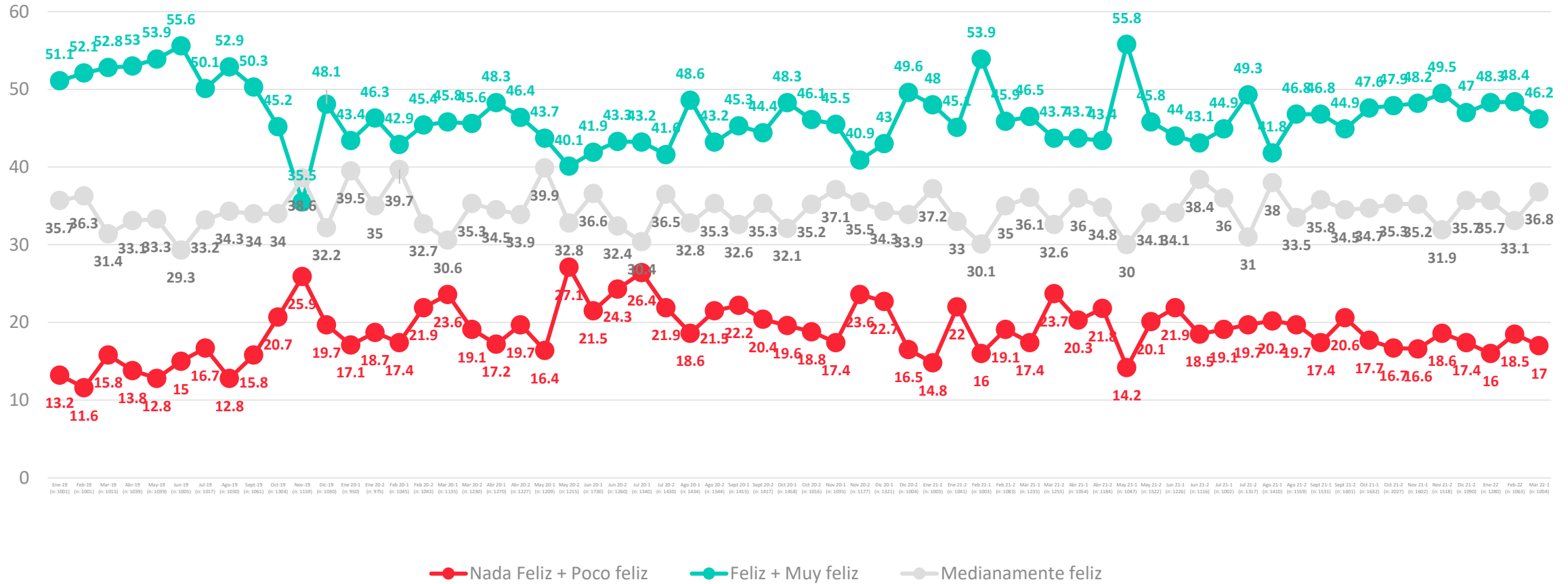


APERTURA POR SEGMENTOS



Evolutivo percepción de felicidad

¿Qué tan feliz te sientes con tu vida en general?



↑ ↓ Diferencias significativas al 5% de significancia estadística



ACTIVA

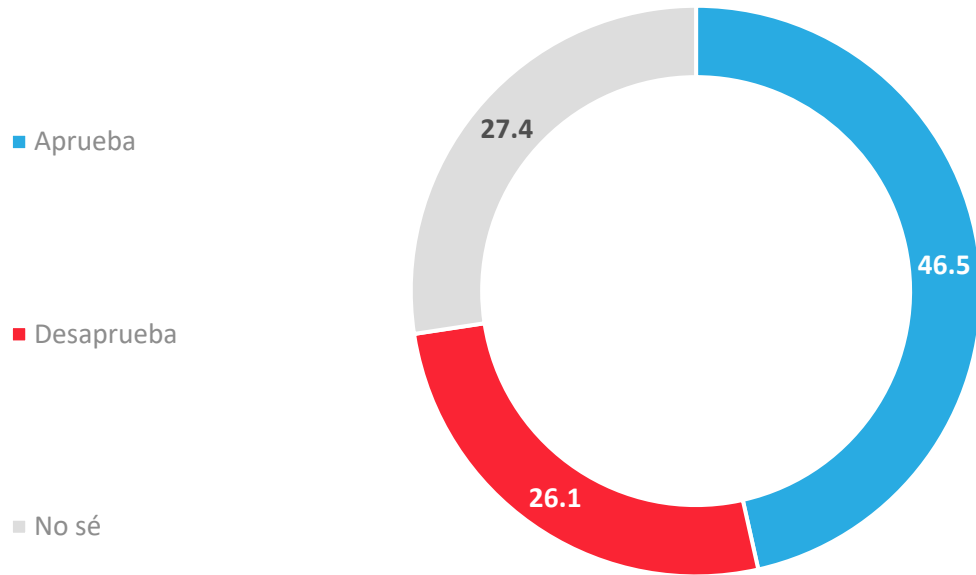
Evaluación Presidente y Gobierno



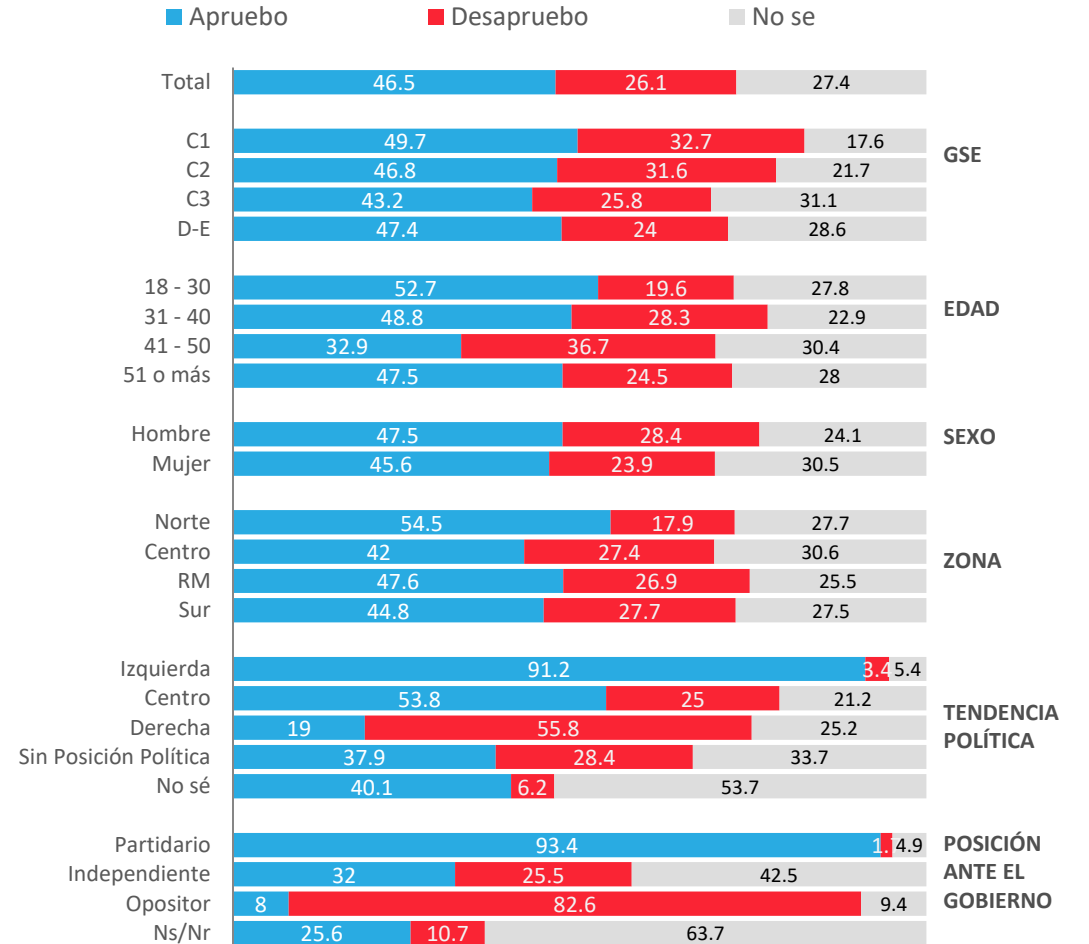
PULSO
CIUDADANO

Aprobación de Gabriel Boric

Independientemente de tu posición política, ¿apruebas o desapruebas la forma en que Gabriel Boric está conduciendo su Gobierno?



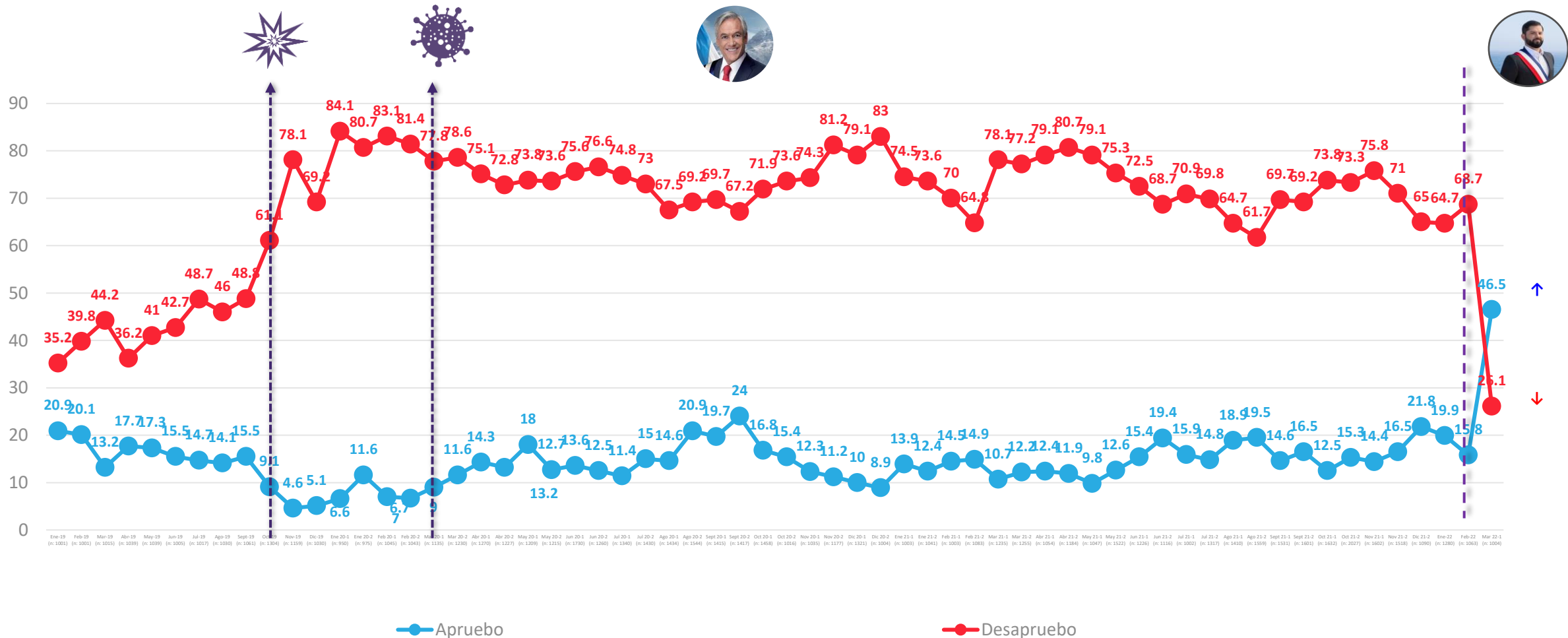
APERTURA POR SEGMENTOS



* No considera los No Sé

Evolutivo aprobación Presidencia

Independientemente de tu posición política, ¿apruebas o desapruebas la forma en que Sebastián Piñera/Gabriel Boric está conduciendo su Gobierno?



*A partir de la medición de enero 2020, se comenzó a utilizar una escala de 2 niveles ; Aprobación/Desaprobación y No sé.

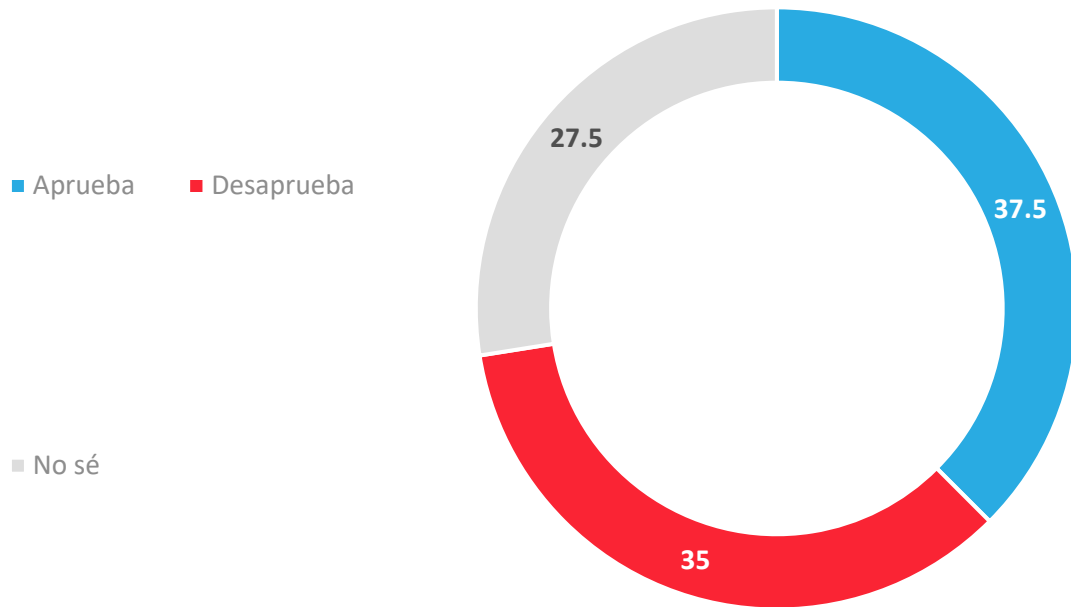
↑ ↓ Diferencias significativas al 5% de significancia estadística

Datos expresados en porcentajes (%). Sobre la Base del Total Entrevistas (N: 1004 EM: +/- 3,1 %)

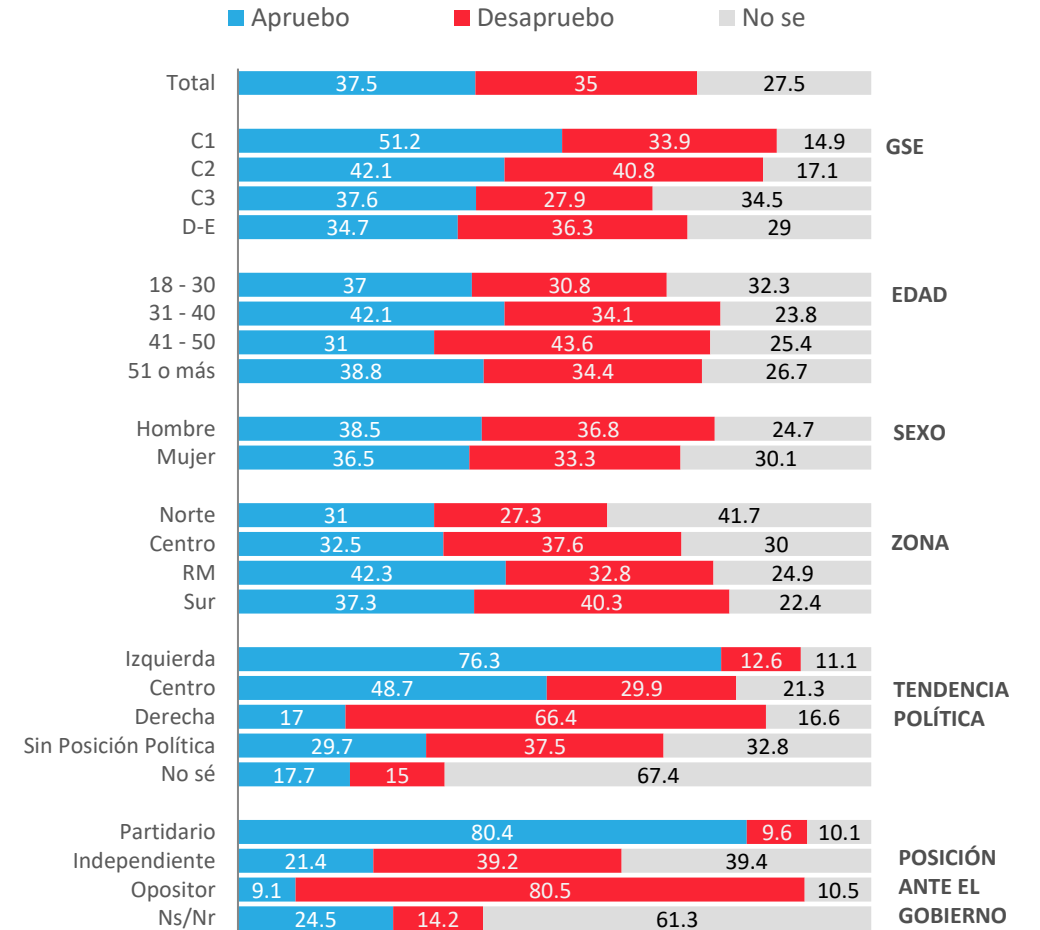
* No considera los No sé

Aprobación de Gabinete

Independientemente de tu posición política, ¿apruebas o desapruebas la forma en que los ministros y ministras están desarrollando su labor?

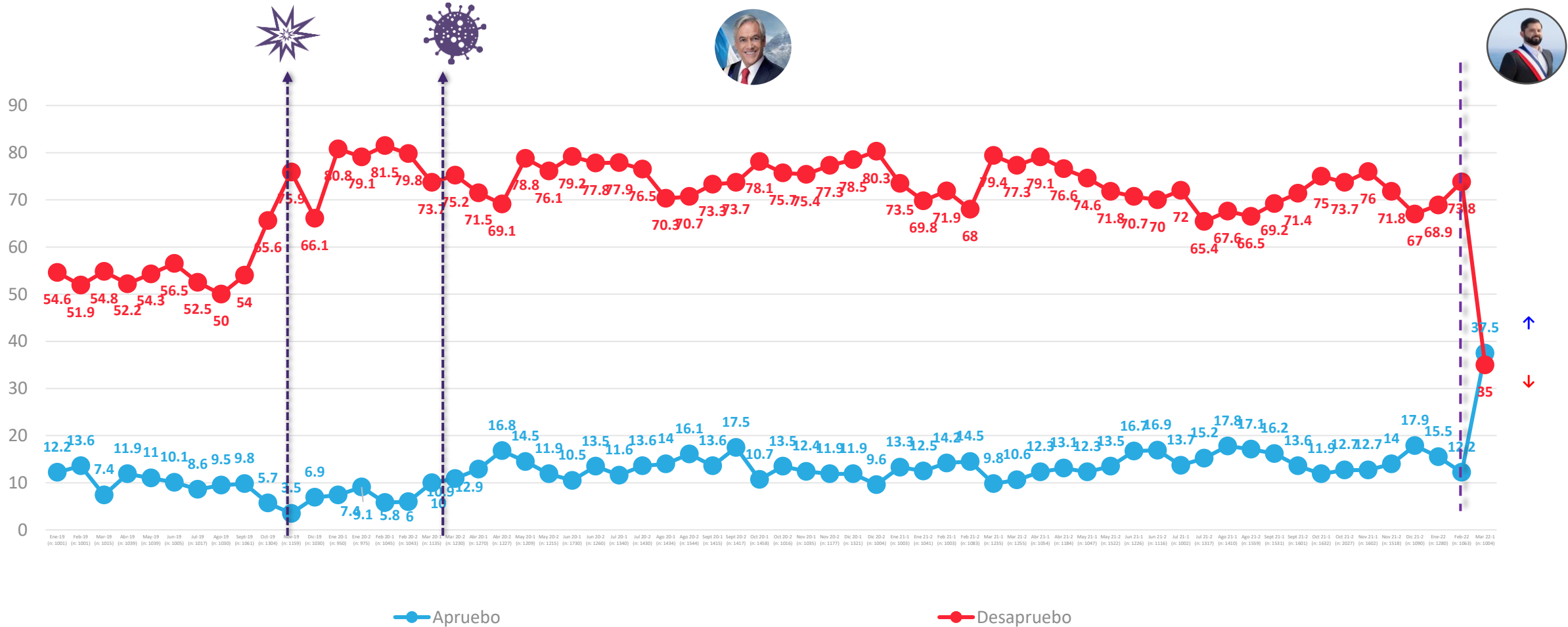


APERTURA POR SEGMENTOS



Evolutivo aprobación de Gabinete

Independientemente de tu posición política, ¿apruebas o desapruebas la forma en que los ministros y ministras están desarrollando su labor?



*A partir de la medición de Enero 2020, se comenzó a utilizar una escala de 2 niveles ; Apruebo /Desapruebo y No se aprueba /No se desaprueba. Diferencias significativas al 5% de significancia estadística

Datos expresados en porcentajes (%). Sobre la Base del Total Entrevistas (N: 1004 EM: +/- 3,1 %)

ACTIVA

Problemas País



PULSO
CIUDADANO

Percepción de principales problemas del país

Respuesta Guiada

¿Cuáles son los 3 principales problemas de Chile en estos momentos?

Ago 20-1	Ago 20-2	Sept 20-1	Sept 20-2	Oct 20-1	Oct 20-2	Nov 20-1	Nov 20-2	Dic 20-1	Dic 20-2	Ene 21-1	Ene 21-2	Feb 21-1	Feb 21-2	Mar 21-1	Mar 21-2	Abr 21-1	Abr 21-2	May 21-1	May 21-2	Jun 21-1	Jun 21-2	Jul 21-1	Jul 21-2	Ago 21-1	Ago 21-2	Sept 21-1	Sept 21-2	Oct 21-1	Oct 21-2	Nov 21-1	Nov 21-2	Dic 21-1	Dic 21-2	Ene-22	Feb-22	Mar 22-1				
28,7	30	31,6	27	27,1	31,1	26,8	22,6	29,6	24,8	29,8	27,8	28,4	34,7	35,2	37,3	29,5	26,6	28,8	31,6	34,7	31,8	30,8	31,5	34,4	31,5	30,1	35,6	26,2	29,4	34,2	31,6	34,2	41	43,4				Delincuencia	39.1 ↓	
5,3	4,5	5,7	6,6	7,1	6,9	11,9	5	6,3	9	12,7	10,8	20,4	22,1	14	11,9	8,3	7,3	11	8,6	11	8,5	9,2	7,7	13	11,1	15,6	27,5	23,6	17,4	17,7	17,3	17,2	25	40,5				Inmigración	29.9 ↓	
																										19,9	17	14,6	20,4	20,7	20,4	18,9	21,7	18,3	24,8				Inflación / Alza de precios	25.5
7,8	6,6	7,1	7,6	7,3	10,1	13,5	5,9	8,7	12,7	13,2	14,8	17,3	15,6	12,5	12,2	14,1	11,9	7,6	11,3	13,5	14,2	13,6	13,9	13,2	13,5	17,7	16,4	14,7	15	17,9	19,1	17,3	21,4	19,5				Narcotráfico	22	
30,5	27,5	23,4	27,8	31,1	39,7	36,8	32,9	29	32,9	24,7	29	30,9	26,6	32,3	27,4	25,6	26,4	31,9	31,6	29,6	25,7	29,8	25,9	26,2	27,6	28	27,5	20,4	27,5	26,2	27,9	26	18,2	15,4				Pensiones - Jubilaciones	20.2 ↑	
36	30,9	32,7	35,1	35,4	31,1	32,7	34,2	33,9	38	34,4	34,5	27,1	35,3	27,7	36,1	35,5	31,9	35,3	31,5	38,9	38,3	33,2	35	32,6	30,8	28,2	26,6	27,4	25,5	22,7	25	24,5	25,6	25				Salud	18.6 ↓	
16	17	19,3	20,2	19,7	16,7	16,4	17,6	18,9	12,6	16,8	15,6	18,9	10,9	17,4	20,6	20,8	20,5	23,2	18,1	19	18,5	21,2	16,1	18,5	19,5	18,4	12,1	15,2	15,6	13,9	14,8	15,9	14,5	13,2				Sueldos	16.2	
11,2	11,8	15,7	15,1	10,7	9,7	12,4	10,7	9,6	8,6	9	10	8,4	12,5	8,5	10,2	11,5	11,9	10,3	12,7	9,2	13,3	9,5	15	10,4	10,5	9,7	8,4	11,6	9,8	10,2	8,9	9,1	11,1	9,6				Economía	16.2 ↑	
23,7	24,2	24	24,4	28,1	31,7	20,8	27,3	28,5	22,8	21,2	21,7	18,9	19,6	22,9	22,6	21,3	26,8	21,3	24,6	22,9	24,3	22,4	22,4	18,2	14,2	18,4	21,3	20,5	18,6	19,3	18,4	21	16	16,7				Desigualdad / Ingreso	15.3	
32,8	35,5	34,1	30,3	24,5	23,8	21,3	27,9	25	20,3	21,2	23,7	20,6	21,5	18,9	19,8	25,5	23,5	20,2	21	21,3	19,4	18	15,1	17,4	13,3	11,3	10,1	10,3	11,3	6,8	10,4	10,6	10,5	9				Desempleo	12.6 ↑	
11,5	16,1	16,3	17,6	14,9	14,5	19,9	15,9	15,2	17,7	13,4	12,6	13,1	14	12,7	13,4	12,4	15,5	18,2	13,1	18,8	17,7	19,9	16,6	15,9	16	13,2	14,4	13,6	14,2	12,1	10,9	12,8	11,5	12,1				Educación	12.5	
5,8	5,5	5,4	4,3	8,3	5,1	5,9	5,3	7,9	7,2	12,9	8,6	15,5	8,9	11,7	9,3	11,5	10,5	8,6	6	5,9	9,4	9,5	8,2	11,2	8,4	9,5	7,9	9	9,2	9,9	10,8	7,1	15,3	12,3				Seguridad Pública	11.9	
17,7	13,3	15,7	16,7	20,4	17	19	22,2	24,7	26,8	15,5	19,4	17,3	12,3	16,8	17,5	17,3	18	15	17,4	16,7	13,1	12,2	18,3	15,1	19,3	23,7	18	21	20,9	20,6	19,1	14,1	16,4	12				Corrupción	11.5	
6,5	5,3	5,7	6,4	7	8,3	7,3	4,8	4,9	5,9	7,8	6,3	11	11,1	10,8	7,6	8,5	6,8	9,8	8,4	9,1	9,1	10	11,1	10,7	9,9	10,4	8,5	7,5	10,6	9,6	8,8	10,9	6,2	8				Vivienda	8.4	
2,1	2,9	4,9	2	2,1	3,1	2,2	1,2	2,3	6	6,4	2,4	1,5	7,4	3,5	2,9	5,8	1,9	1,5	3,4	3,3	1,7	5,2	4,8	5,4	4,8	3,1	4,2	5,9	6,8	8,9	5,9	5,4	7,5	5,9				Terrorismo	8.2 ↑	
14,6	15,3	15	19,7	14,4	10,2	14,8	17,1	13,6	12,6	15,4	15,3	10,4	8,5	15,3	18	18,5	15,9	18,5	15,3	11,6	19,1	14,9	14,3	18,2	13,7	12,4	9,8	8,4	8,1	7,6	7,8	12,8	7,9	7				Pobreza	7.2	
21,6	21,7	15,6	13,9	11,7	14,1	13,2	10,6	13,3	14,8	16	15,9	18,7	16	14,6	13,3	8,8	8,1	13,1	14,6	10,8	11,7	9	13,2	12	10,9	9,9	11,9	10,6	10,8	11,4	12,6	10,8	12,7	6,4				Justicia/Sistema Judicial	6.1	
2,6	1,6	2,1	2,2	1,3	1,5	2,1	1,6	2,1	1,8	1,7	4,8	2	2,1	2,3	1,3	2,8	5,4	3,5	3	2,2	2,1	3,4	3,5	8,3	3,9	4,1	5,4	4,3	3,7	5,1	4,7	6,1	5,4	2,9				Cuidado ambiente / Naturaleza	4.8 ↑	
7,9	8	4,9	3,1	3,3	2	1,6	3,9	1,4	4,9	4,2	5,4	2	3,5	2,6	2,2	1,2	1,9	0,8	4,8	1,8	1,8	3	3,7	2,1	3,4	2,6	2	3,5	2,9	5	4,1	4,3	3,2	3,8				Relación pueblos originarios	4.6	
9,5	12	11,4	11,3	14,4	12	11,2	18,6	12,9	11,2	17,1	11,1	8,5	7,4	12,9	9,5	12,6	16,3	11,9	11,8	10,6	10,1	14,8	13,8	8,7	8,6	6,1	9,3	11,4	10,3	8,9	12,1	8,2	5,8	4,8				Gestión del Gobierno	3 ↓	
2,6	2,4	3	3,5	3,5	3,1	5,4	7,4	4	2,9	1,4	3,9	2,3	1,9	1,5	1,8	2,4	6	3,7	4,7	4,1	4,8	4,5	2	3	3,1	4	3,6	5,1	5,5	5,9	6,3	4	1,5	3,8				Estabilidad Política	2.6	
1,1	0,7	0,8	0,7	0,7	0,8	0,7	1,1	1	1,1	2	1,4	0,2	1,8	0,5	0,6	0,3	0,6	1,7	0,8	0,3	0,9	1,3	0,8	1,7	1,7	0,9	1,3	1,1	1,2	0,7	0,6	1,9	1,5	1				Transporte publico	1.7	
4,4	7	5,5	4,3	6,6	7,5	4	6,2	7,1	5,1	3	5	6,6	6,5	5	4,2	5,5	6,1	3,9	4,7	4,4	4	4,1	6,7	2,9	3,8	5,5	3	8,1	4,2	4,7	4	3,5	3,1	2,6				Derechos Humanos	1.3 ↓	
0,1	0,2	0,2	0,2	0,2	0	0		0,1	0,3		0,1	0	0,1	0,6	0,3	0,2	0,1	0,1	1,1	0,3	0,5	0,6	0,4	1	0,3	0,2	0,6	0,2	0,5	0,2	0,1	0,6	0,5	0,5				Relaciones Internacionales	0.5	

↑ ↓ Diferencias significativas al 5% de significancia estadística

Percepción de principales problemas del país – Apertura

Respuesta Guiada ¿Cuáles son los 3 principales problemas de Chile en estos momentos?

	Total	GSE				EDAD				SEXO		ZONA				Posición Política					Posición Frente al gobierno			
		C1	C2	C3	D+E	18-30	31-40	41-50	51-80	Hombre	Mujer	NORTE	CENTRO	RM	SUR	Izquierda	Centro	Derecha	Sin Posición Política	No sé	Partidario	Indep.	Opositor	NS/NR
Delincuencia	39,1	47,9	44,4	46,6	33,8	33,9	42,5	41,9	40	37,5	40,6	38	38,7	46,8	27,7	33,8	40,8	41,6	39	50,4	35,5	36,8	52	43,5
Inmigración	29,9	33	30,1	36,8	26,9	28,6	27,7	33,2	30,5	30,7	29,2	39	28,9	26,9	31	23,8	38,2	41	27,9	30,7	26,9	30,6	35,8	24,8
Inflación / Alza de precios	25,5	28,2	31,5	25,5	23,6	31	28	23,5	20,7	21,1	29,8	24,6	24,2	31,4	17,8	22,3	18,3	36,7	25,6	20,7	23,5	26,1	30,2	18,9
Narcotráfico	22	23,3	24,3	15,5	23,6	15,4	19	17	31,6	25,8	18,2	21,1	19,2	22,3	24,2	26,9	20,1	32,2	20,2		17,8	24,9	27	5,7
Pensiones - Jubilaciones	20,2	19,7	16,4	23,1	20,1	9,8	15,6	17,7	32,5	20,4	19,9	11,8	16,4	20,7	26,6	24,2	18,2	16,1	20,6	15	29	17,7	14,6	9,7
Salud	18,6	10,4	19,9	22,7	17,6	18	17,5	22,9	17,4	9,9	26,9	30,2	20	15,9	15,9	23,9	5,5	15,5	18,6	30,3	20,2	19,3	7,8	32,1
Sueldos	16,2	4	9,1	14,4	20,2	22,6	20,1	15,9	9	19,3	13,2	23,9	17,4	14	14,9	12,8	14,1	14,2	17,4	24,7	11,6	21,3	6,4	23,2
Economía	16,2	7,2	12,5	12,8	19,5	28,4	10,8	11,5	11,6	15,1	17,2	26,7	17,2	12,5	16	16,5	14	10,9	17,9	13,7	10,4	19,8	13,5	23,1
Desigualdad / ingreso	15,3	16,1	18,7	14,8	14,6	13,4	13,2	16,7	17,3	16,6	14,2	5,2	12,3	17,8	19	28,2	12,3	5,1	14,6	8,7	25	14,6	3,2	2,9
Desempleo	12,6	4,7	6,7	6,9	17,2	8,9	5,9	10,1	20,6	13,3	11,9	15,2	11,9	8,5	18,3	5,9	15	9,7	15,8	3,4	14	14,5	6,8	4,3
Educación	12,5	14,1	9,2	14,8	12,3	17,1	14,6	11,6	8,1	9,2	15,7	12,2	13,6	12,6	11,6	15	7,6	5,4	13,7	18	14,5	11,2	9,9	19,9
Seguridad Pública	11,9	16,3	13,6	11,2	11,1	11,6	11,1	12,8	12	13,2	10,6	12,1	7,1	11,6	16,2	6,4	14,8	11,8	13,8	4,6	9,5	11,3	13,2	25,6
Corrupción	11,5	7,1	10,9	9,6	12,9	7,1	14,4	13,8	12,3	14	9,1	7,7	21,1	10	7,8	13,8	29	11	9	2,1	13,5	11,4	12,3	
Vivienda	8,4	4,4	5,4	6,1	10,6	6,4	16,2	10	4,9	5,6	11,1	6,9	7,4	8,5	9,8	5,4	2,7	4,2	10,4	17,6	8,6	7,7	8,6	12,2
Terrorismo	8,2	13,1	10,6	11,9	5,6	6,7	4,8	9,4	10,8	11,1	5,5	2,4	7,4	6,9	13,9	2,4	7,4	16,2	7,6	17,6	1,5	7,9	21,4	11,8
Pobreza	7,2	3,9	6	3,8	9,2	13,7	10,2	2,3	2,8	7,3	7,1	0,7	11,4	5,1	10,2	12,4	1,6	1,6	7,2	12,7	9,1	7,7	3,6	2,1
Justicia/Sistema Judicial	6,1	7,8	6,2	6	6	5,6	5,3	8,4	5,9	6,4	5,9	1,7	6,5	9,1	3,3	4,7	7,8	9,2	6,1	0,6	7,6	4,6	4,1	16,6
Cuidado ambiente / Naturaleza	4,8	10,8	6,9	4,6	3,7	8	3,1	7,6	1,7	6	3,7	9,7	4,6	4	3,9	8,6	16,3	0,9	2,6	6,3	10,8	2,2	1,2	5,3
Relación pueblos originarios	4,6	12,4	5,1	3,6	4	4,2	8,3	3	3,8	5,4	3,9	5,5	4,1	4,4	5,1	8,9	5,8	1,9	3,9	1,9	6,8	4,3	2,9	1,1
Gestión del Gobierno	3	7,1	5,2	0,8	2,8	0,5	5,2	5	2,8	4,3	1,8	0,4	6,4	3	1,4		2,1	7,3	3,3	1	0,4	2,3	11,6	
Estabilidad Política	2,6	6	4	0,9	2,4	4	1,5	2	2,4	3,3	1,8	5,1	1,2	3,3	1,3	0,2	4,3	4,6	2,7	1,3	0,5	1,8	10	0,8
Transporte público	1,7		0,8	6	0,4	3,3	1,3	1	0,9	1,8	1,6		1,5	1,4	3,1	0,6	2		0,9	17,8	1,2	0,8	1,1	12,8
Derechos Humanos	1,3	1,7	2,1	1,4	1	1,8	1,5	2,8	0,1	1,7	1		0,4	2,6	0,8	1,9	2,2	2,3	0,8	1	2,1	1,2	0,4	0,8
Relaciones Internacionales	0,5	0,7		0,3	0,7		2,2		0,3	0,9	0,2		1,2	0,7		1,4		0,8	0,3				2,4	2,9



ACTIVA

Conocimiento y evaluación del Gabinete Gobierno Gabriel Boric

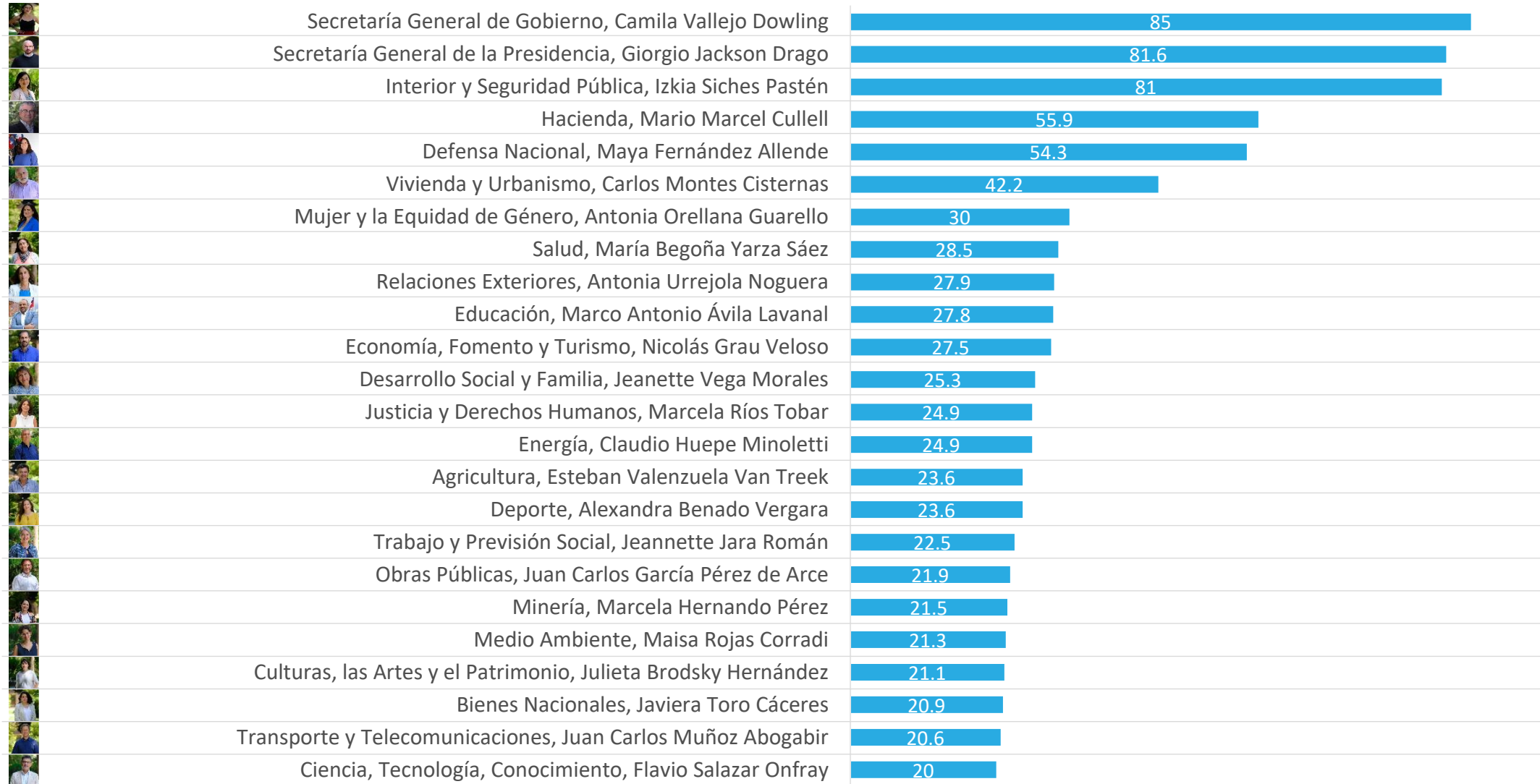


PULSO
CIUDADANO

Conocimiento gabinete Gabriel Boric

Con relación al equipo de ministros del presidente Gabriel Boric, ¿usted conoce o ha oído hablar del ministro /ministra de...?

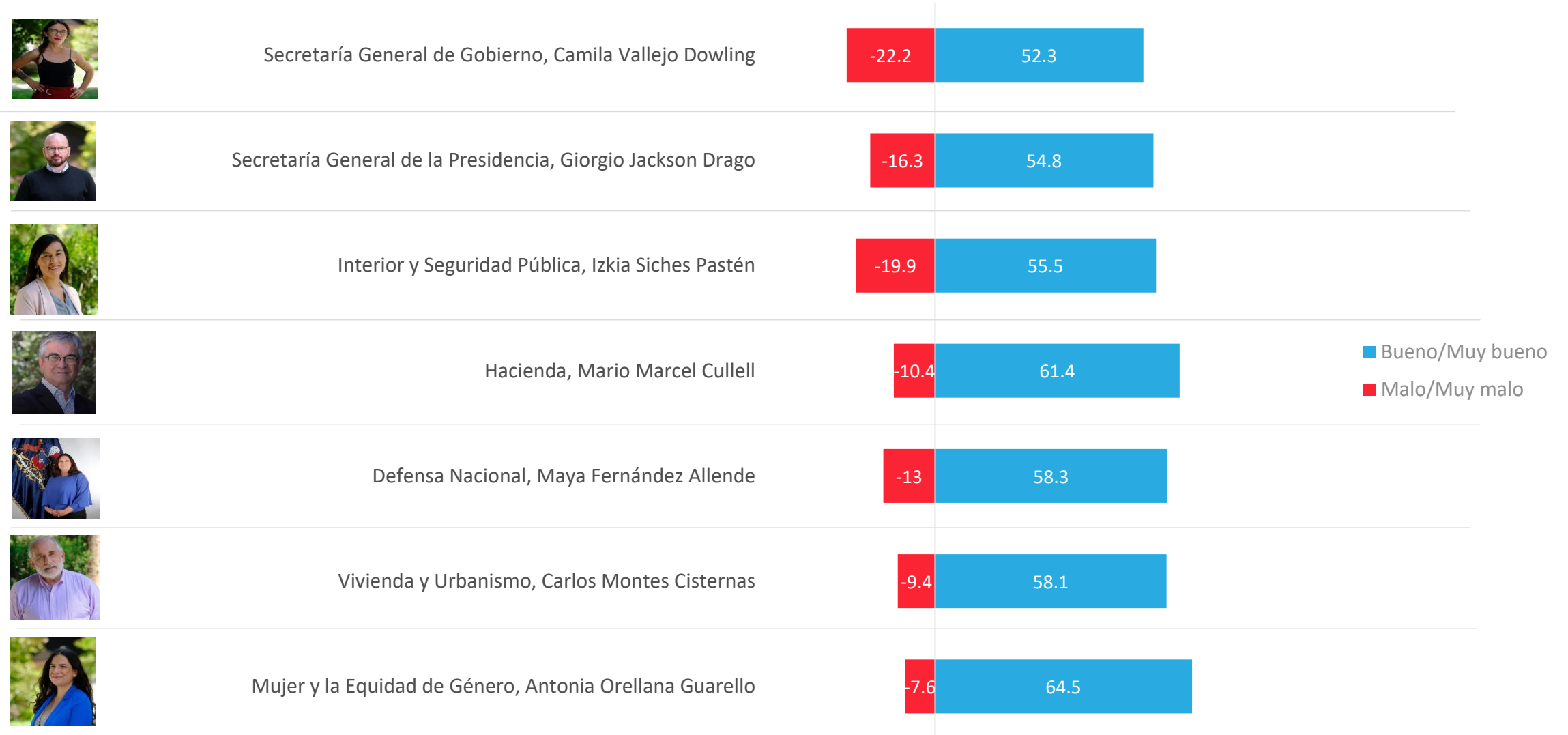
% poblacional que indica conocer a cada ministro/ministra



Evaluación gabinete Gabriel Boric

¿Como evalúa el desempeño del ministro/ministra? *Muy bueno, Bueno, Regular, Malo, Muy Malo.*

Evaluación entre quienes conocen a cada ministro/Ministra. Ministros con conocimiento mayor o igual a 30%.



ACTIVA

Estado de excepción macrozona sur

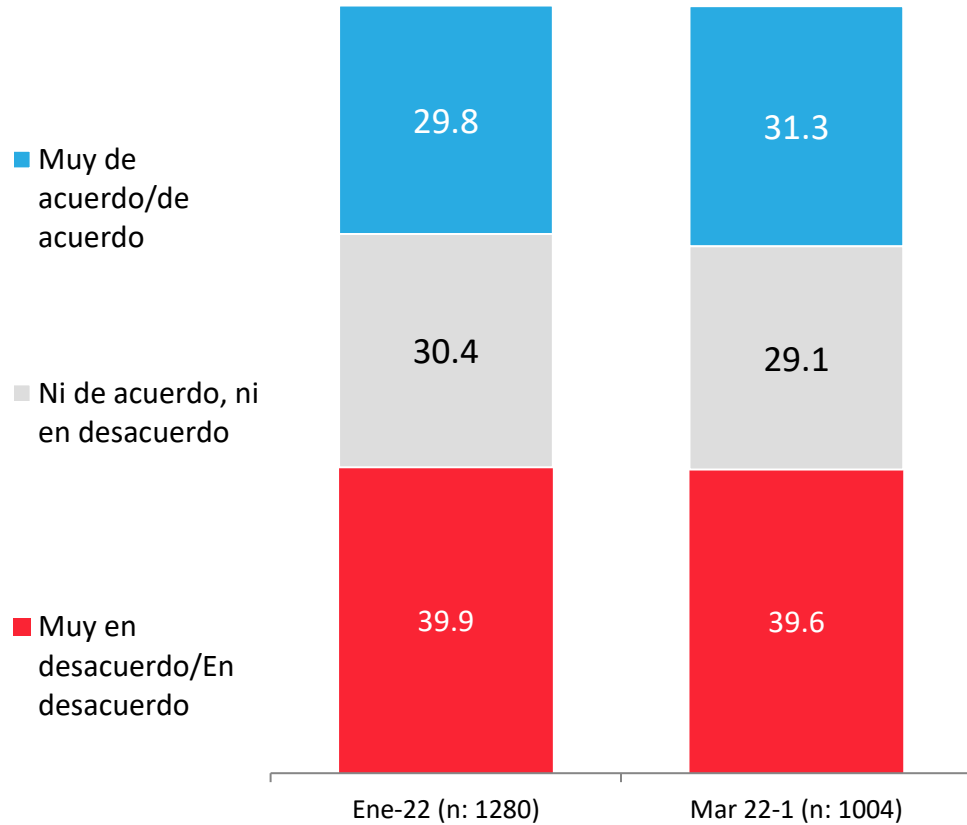


PULSO
CIUDADANO



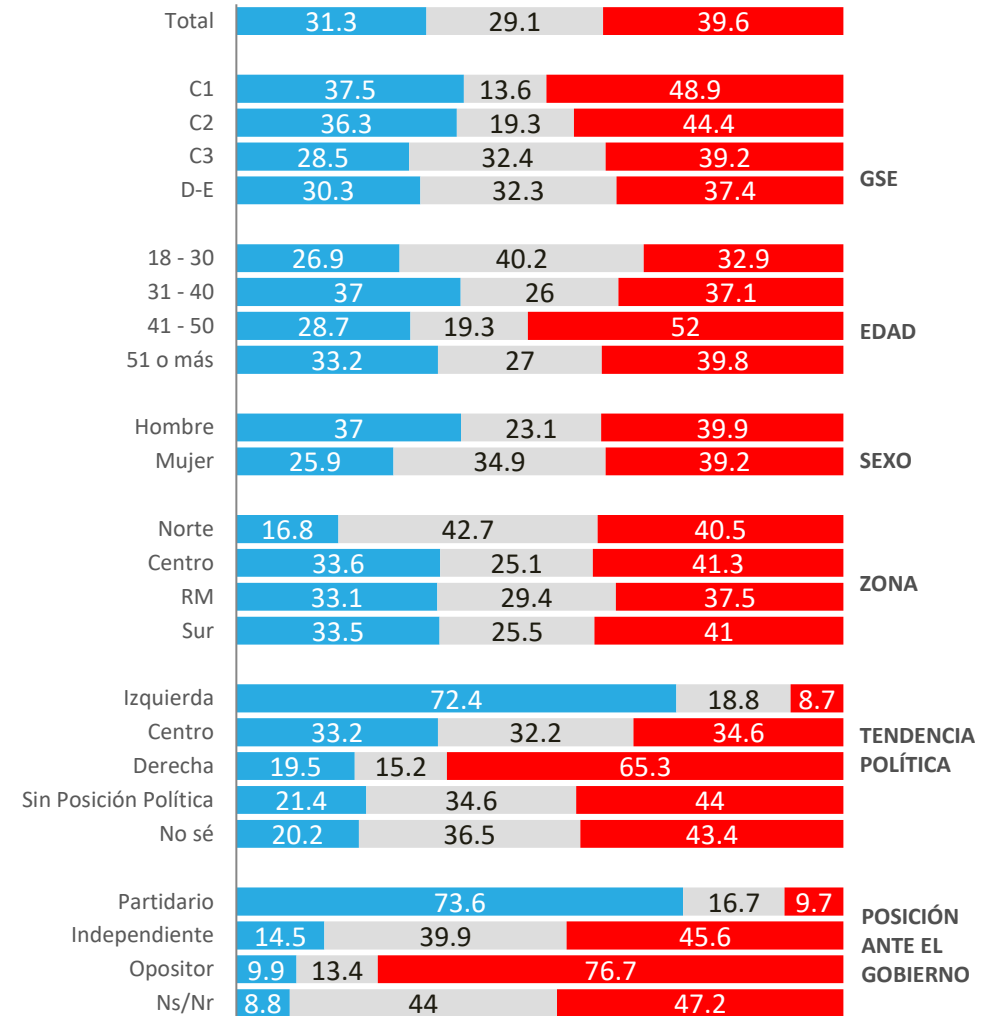
Estado de excepción constitucional en la macrozona sur

El nuevo gobierno del presidente Gabriel Boric ha declarado que no renovará el estado de excepción constitucional en la macrozona sur, en la Araucanía. ¿Qué tan de acuerdo o en desacuerdo estás en que el nuevo gobierno no renueve el estado de excepción constitucional en la macrozona sur?



APERTURA POR SEGMENTOS

■ Muy de acuerdo/De acuerdo ■ Ni de acuerdo, ni en desacuerdo ■ Muy en desacuerdo/En desacuerdo



VARRO SOTO
ADOR

A DE CHILE

CONSTITUCIÓN
POLÍTICA
DE LA
REPUBLICA
OFICIAL



RIAL
ICA
ILI

HONORABLE SENADO

La Comisión de Constitución, Ley y Reglamento tiene el honor de informar la proposición de Ley de la República para designar, como Contralor General de la República, cargo que en el presente caso de funciones del señor Ramiro Mendoza Zurfiga.

A la sesión en que se analizó asistieron, además de los integrantes de la Comisión, el Honorable señor Moreira; el Ministro del Interior y Seguridad Pública, señor Blugos; el Ministro Secretario General de la Presidencia, señor Eyzaguirre; el Ministro Secretario General de Gobierno, señor [illegible] y el abogado señor Enrique Rajevic Mosler.

Concurrieron, asimismo, el Jefe del Ministerio del Interior y Seguridad Pública, señor Ricardo M. [illegible] Comunicaciones de esa Secretaría de Estado, señor A. [illegible] abogado, señor Héctor Valladares. Igualmente estuvo presente el Coordinador del Ministerio Secretaría General de la Presidencia, señor Nicolás Mena y los asesores señoras Tania Larrain, María [illegible] señor Hugo Arias; el Consejero del Consejo para la Transparencia, señor Marcelo Drago; el Director de Asesoría Legislativa del Ministerio del Interior, señor Roberto Santa Cruz; el asesor de la Biblioteca del Congreso, señor Juan Pablo Cavada; la Jefa de Gabinete del Honorable Contralor General de la República, señora Deborah Bailey, y su asesor señor [illegible] asesor del Honorable Senador señor De Urresti; señor [illegible] asesor del Honorable Senador señor Araya; señor [illegible] asesor de prensa del Honorable Senador señor [illegible] el asesor del Honorable Senador señor Espina; señor [illegible] asesor del Honorable Senador señor Larrain; señor [illegible]

ACTIVA

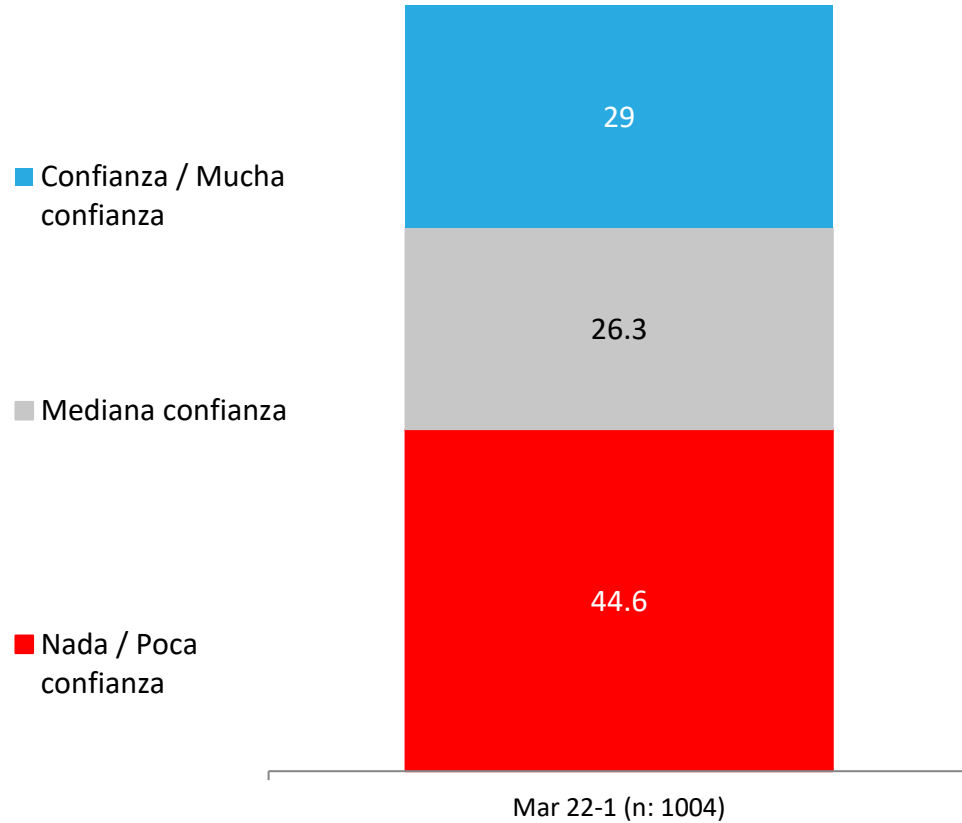
Convención Constitucional



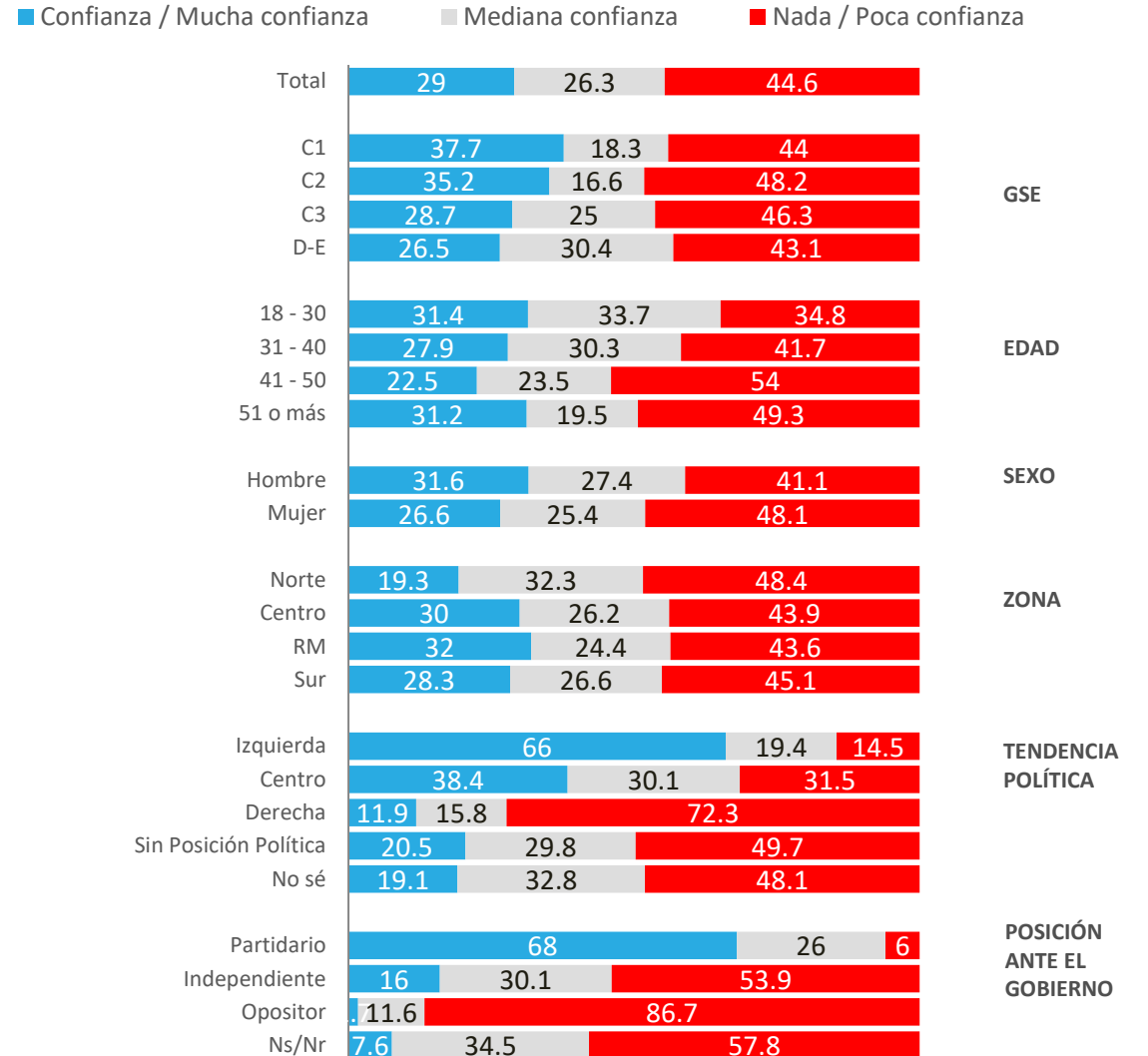
PULSO
CIUDADANO

Confianza en la Convención Constitucional

El miércoles 4 de julio asumió la Convención Constitucional, la cual tiene un mandato para redactar una nueva Constitución política para Chile, la que debe ser aprobada en un plebiscito de salida ¿Qué tanta confianza tienes en el trabajo de la Convención Constitucional?

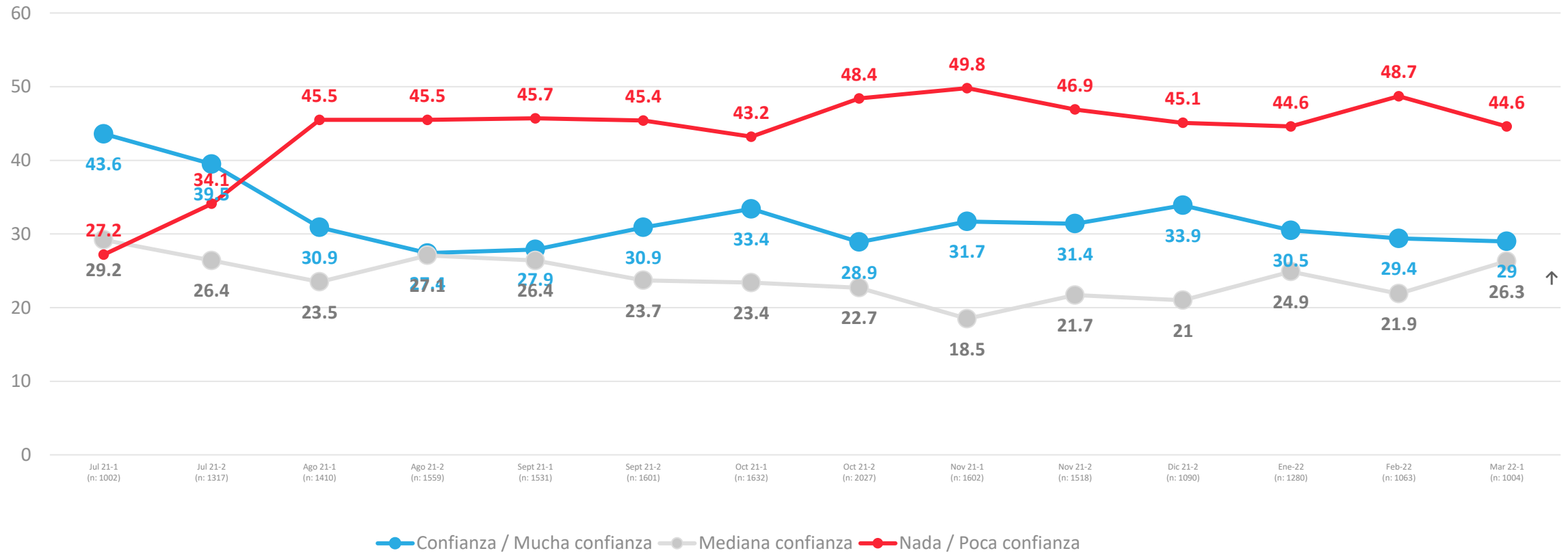


APERTURA POR SEGMENTOS



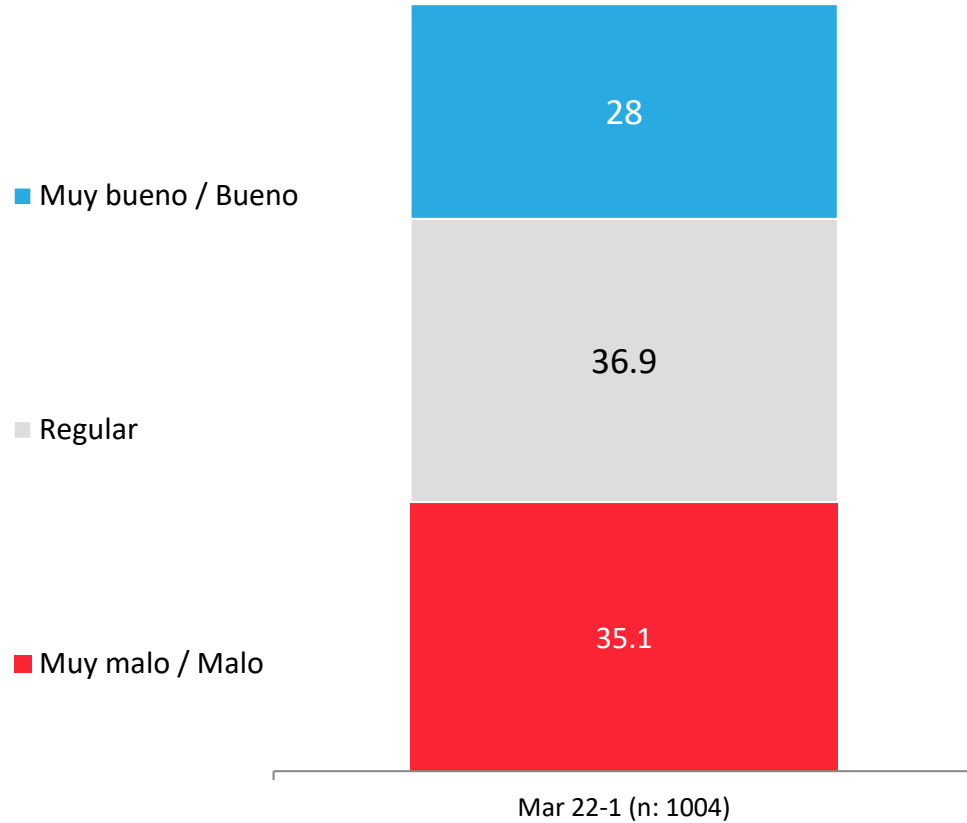
Confianza en la Convención Constitucional

El miércoles 4 de julio asumió la Convención Constitucional, la cual tiene un mandato para redactar una nueva Constitución política para Chile, la que debe ser aprobada en un plebiscito de salida ¿Qué tanta confianza tienes en el trabajo de la Convención Constitucional?

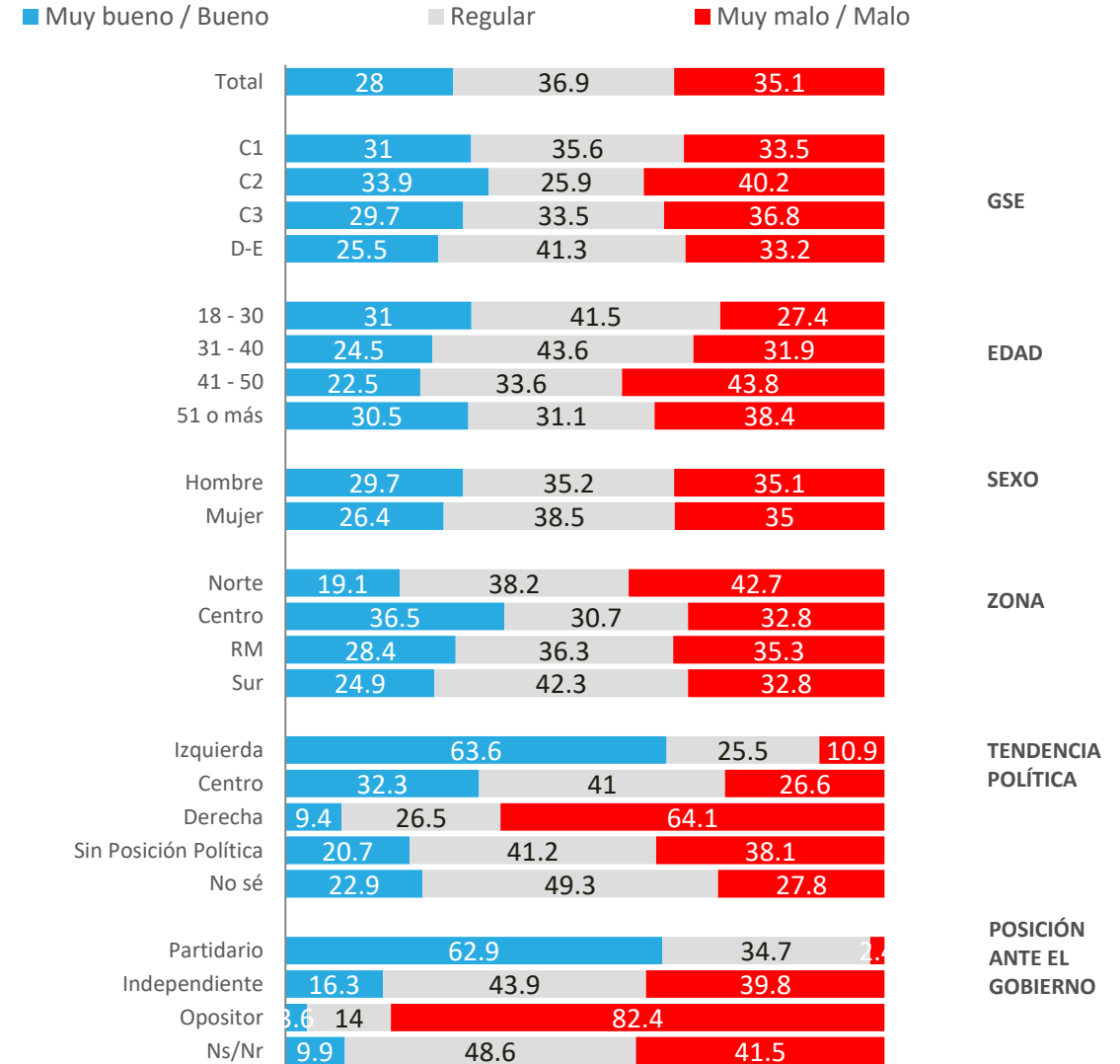


Funcionamiento general de la Convención Constitucional

Considerando estas primeras semanas de funcionamiento de la Convención Constitucional y de acuerdo a su percepción, ¿Cómo considera que ha sido el funcionamiento general de la convención constitucional, en cuanto a las primeras votaciones, temas discutidos?

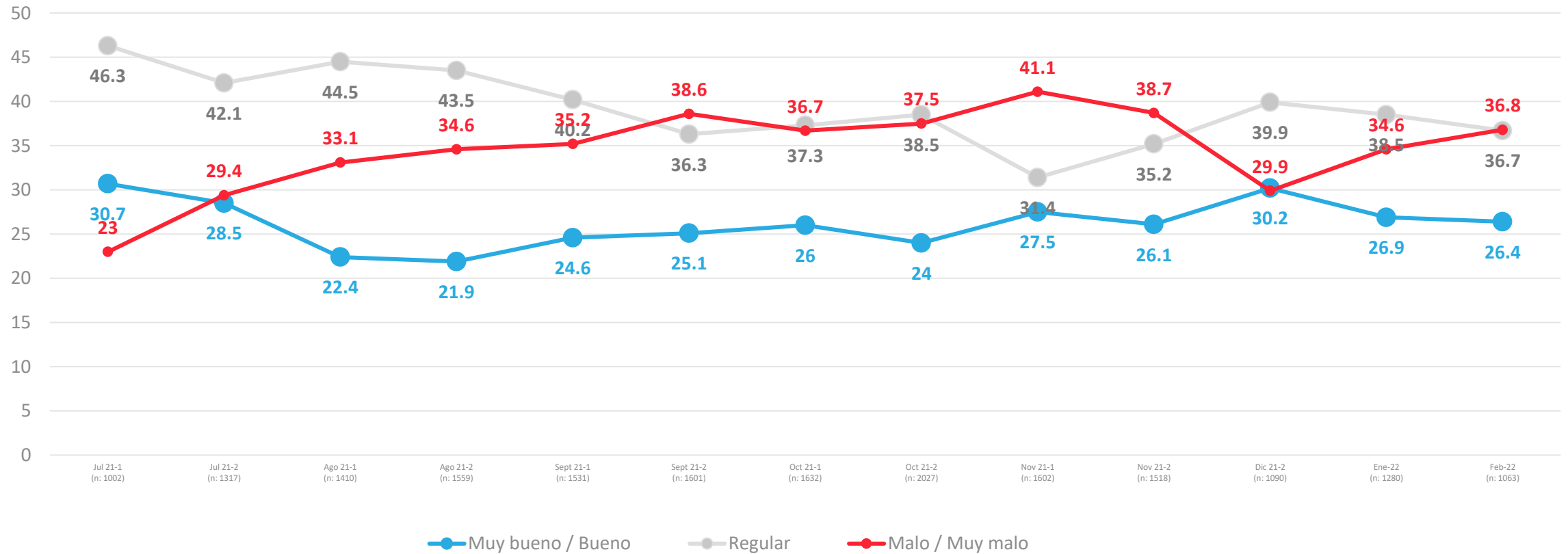


APERTURA POR SEGMENTOS



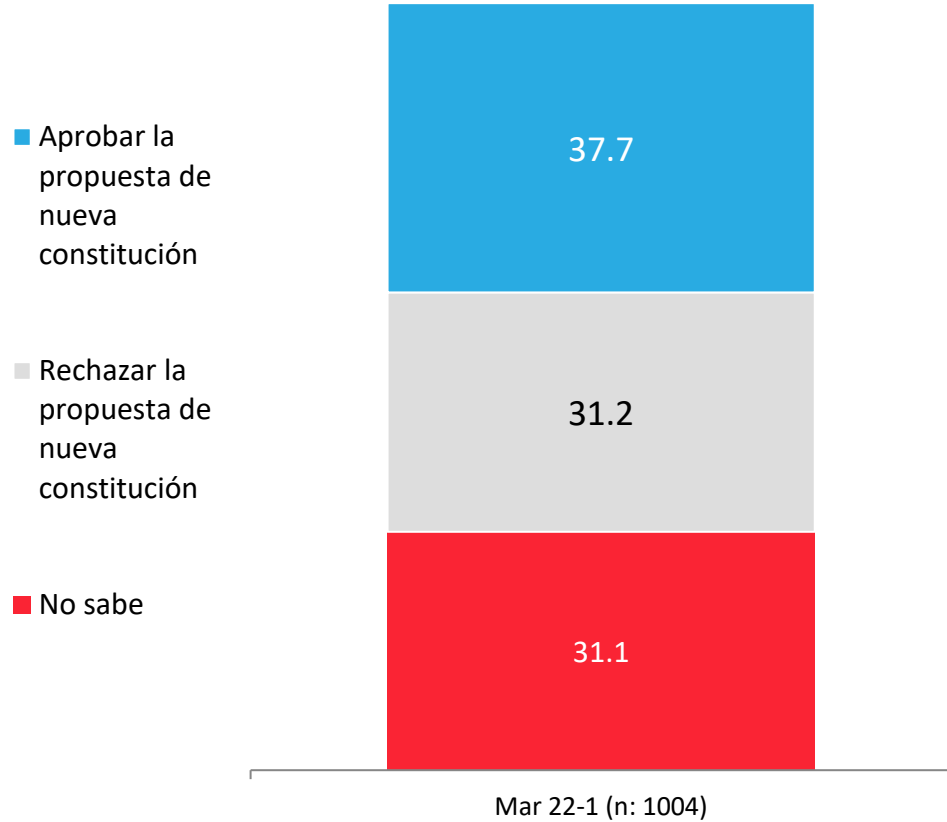
Funcionamiento general de la Convención Constitucional

Considerando estas primeras semanas de funcionamiento de la Convención Constitucional y de acuerdo a su percepción, ¿Cómo considera que ha sido el funcionamiento general de la convención constitucional, en cuanto a las primeras votaciones, temas discutidos?



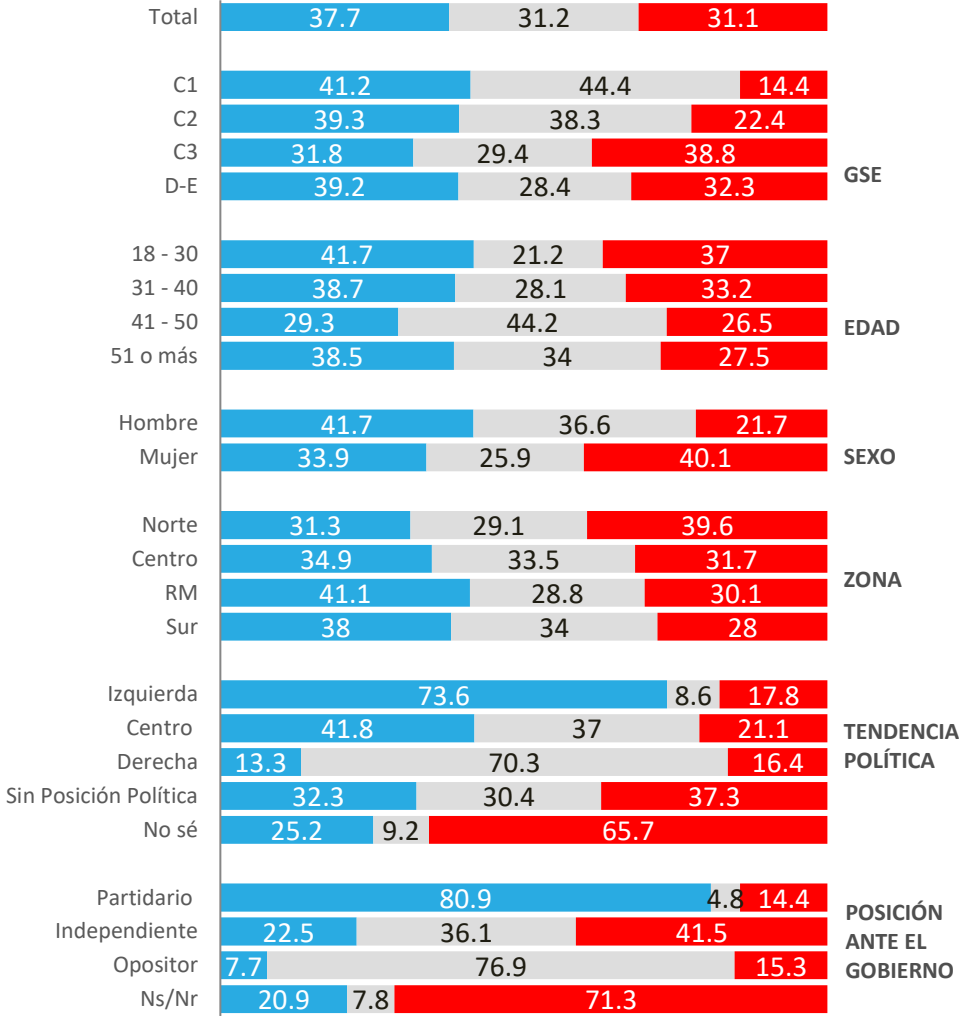
Plebiscito de salida nueva Constitución

La Convención Constitucional debe proponer a la ciudadanía un borrador de la nueva Constitución, la cual debe ser aprobada o rechazada en un plebiscito con voto obligatorio. Con toda la información que conoces hasta ahora, ¿tu estarías votando por?



APERTURA POR SEGMENTOS

■ Muy de acuerdo/De acuerdo ■ Ni de acuerdo, ni en desacuerdo ■ Muy en desacuerdo/En desacuerdo





ACTIVA

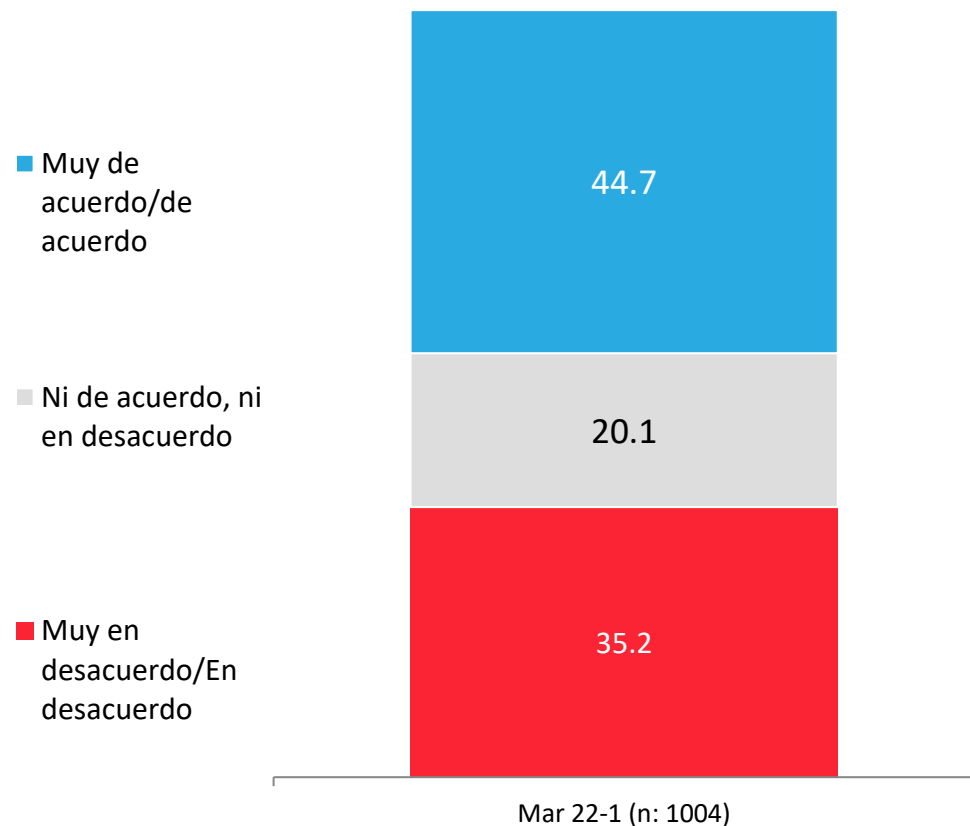
Interrupción voluntaria del embarazo



PULSO
CIUDADANO

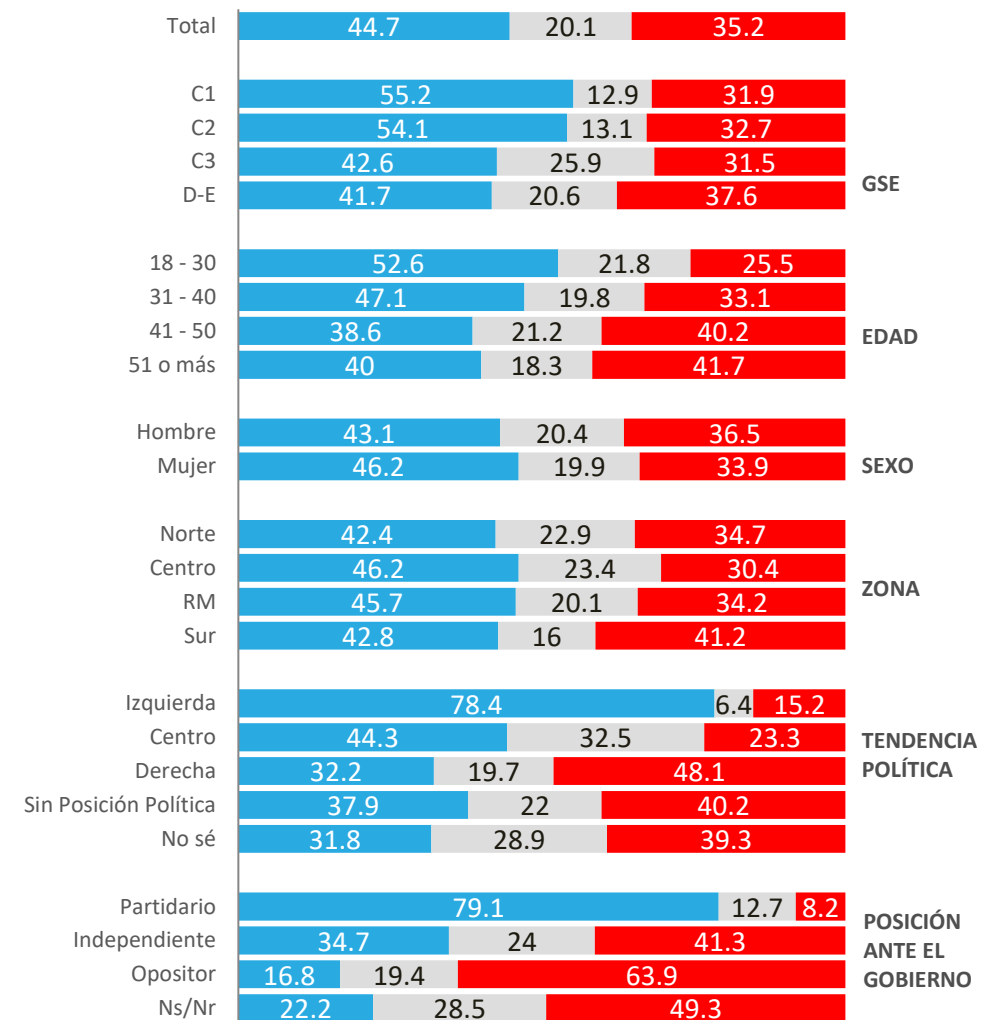
Interrupción voluntaria del embarazo en el borrador de la nueva Constitución

El pasado martes 15 de marzo, el Pleno de la Convención Constitucional aprobó incluir en la nueva Constitución el derecho a la interrupción voluntaria del embarazo. ¿Qué tan de acuerdo o en desacuerdo estás con que este tema esté en la Constitución?



APERTURA POR SEGMENTOS

■ Muy de acuerdo/De acuerdo ■ Ni de acuerdo, ni en desacuerdo ■ Muy en desacuerdo/En desacuerdo





ACTIVA

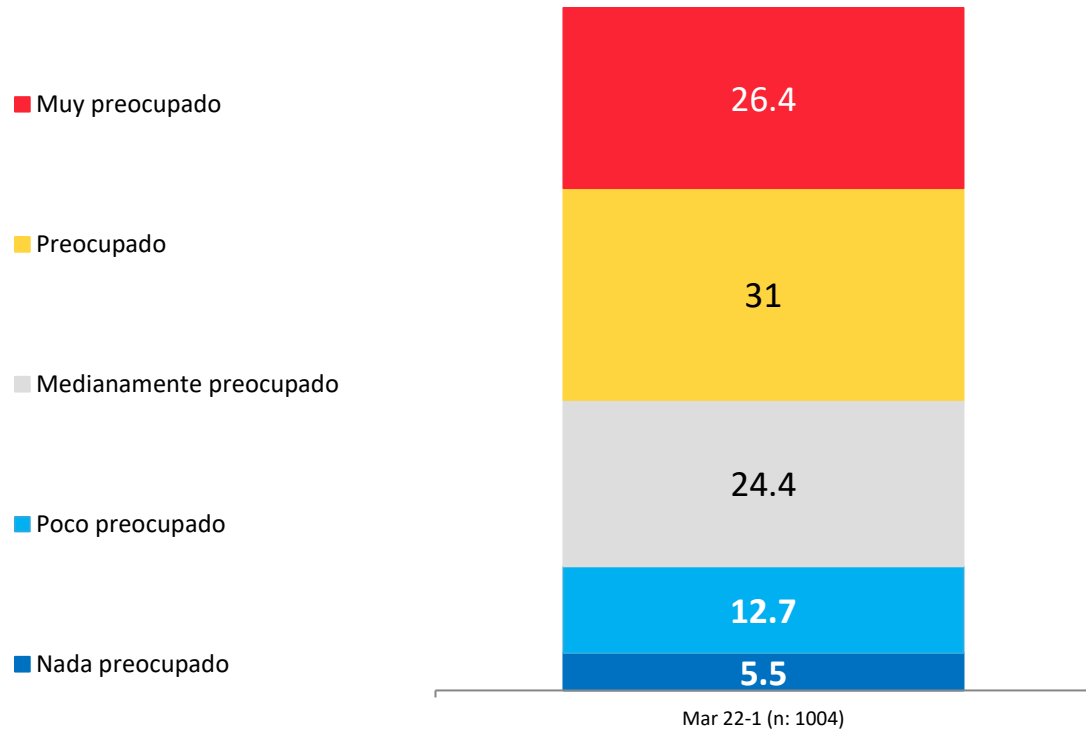
Preocupación e información frente al Covid-19



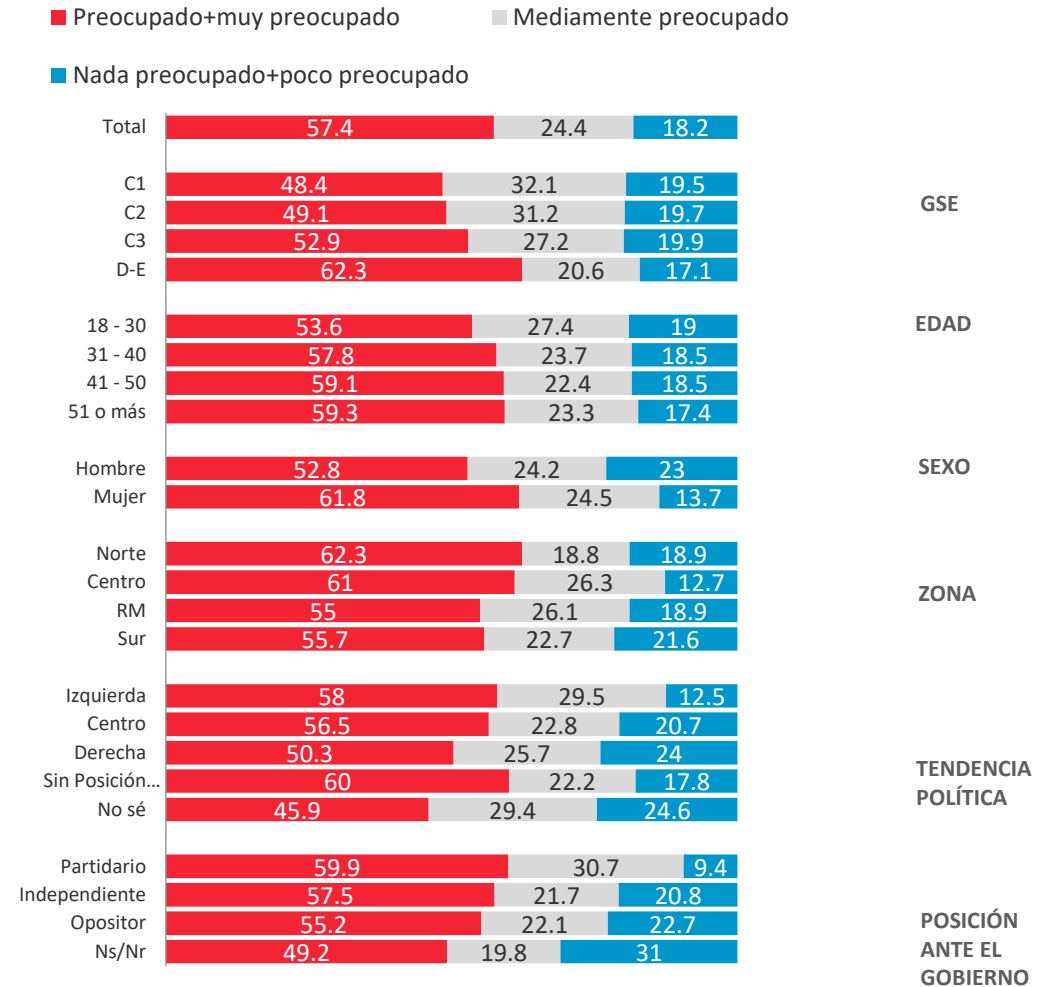
PULSO
CIUDADANO

Preocupación que el Coronavirus esté en Chile

¿Qué tan preocupado estás con que el coronavirus ya esté en Chile?

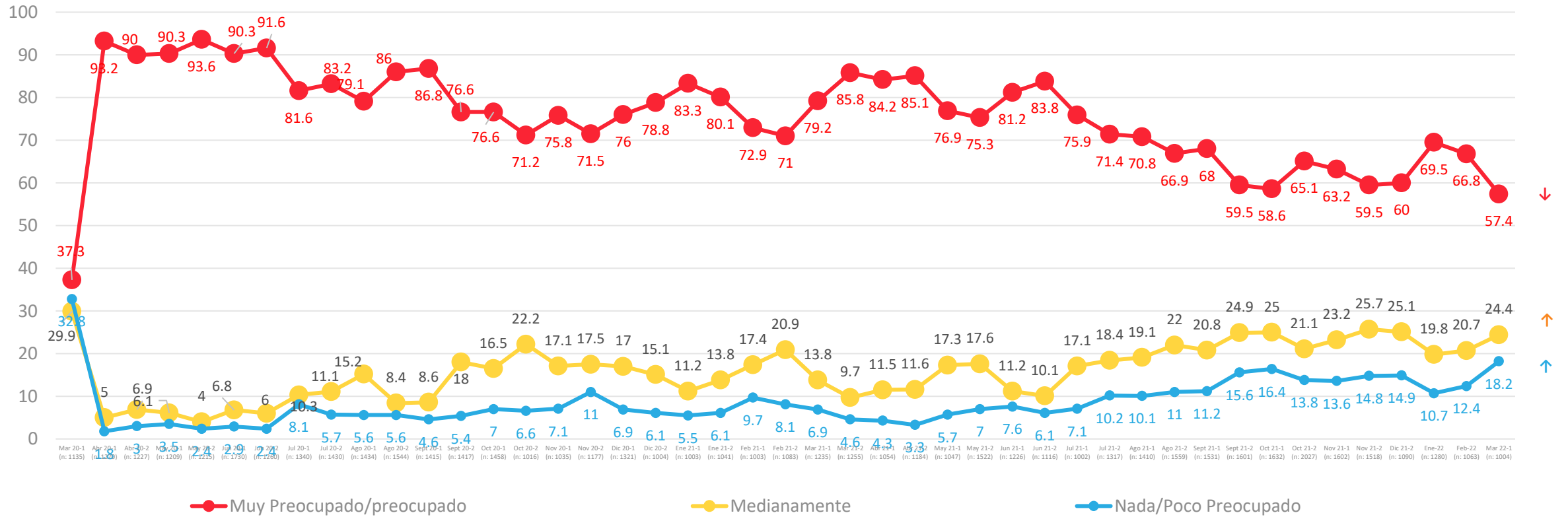


APERTURA POR SEGMENTOS



Preocupación que el Coronavirus esté en Chile

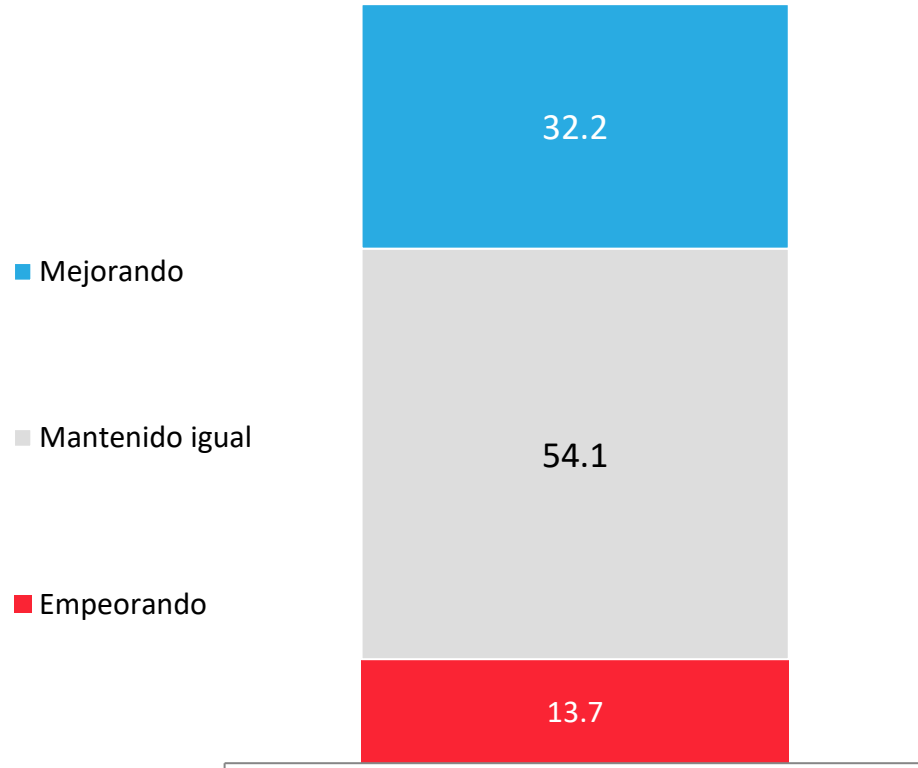
¿Qué tan preocupado estás con que el coronavirus ya esté en Chile?



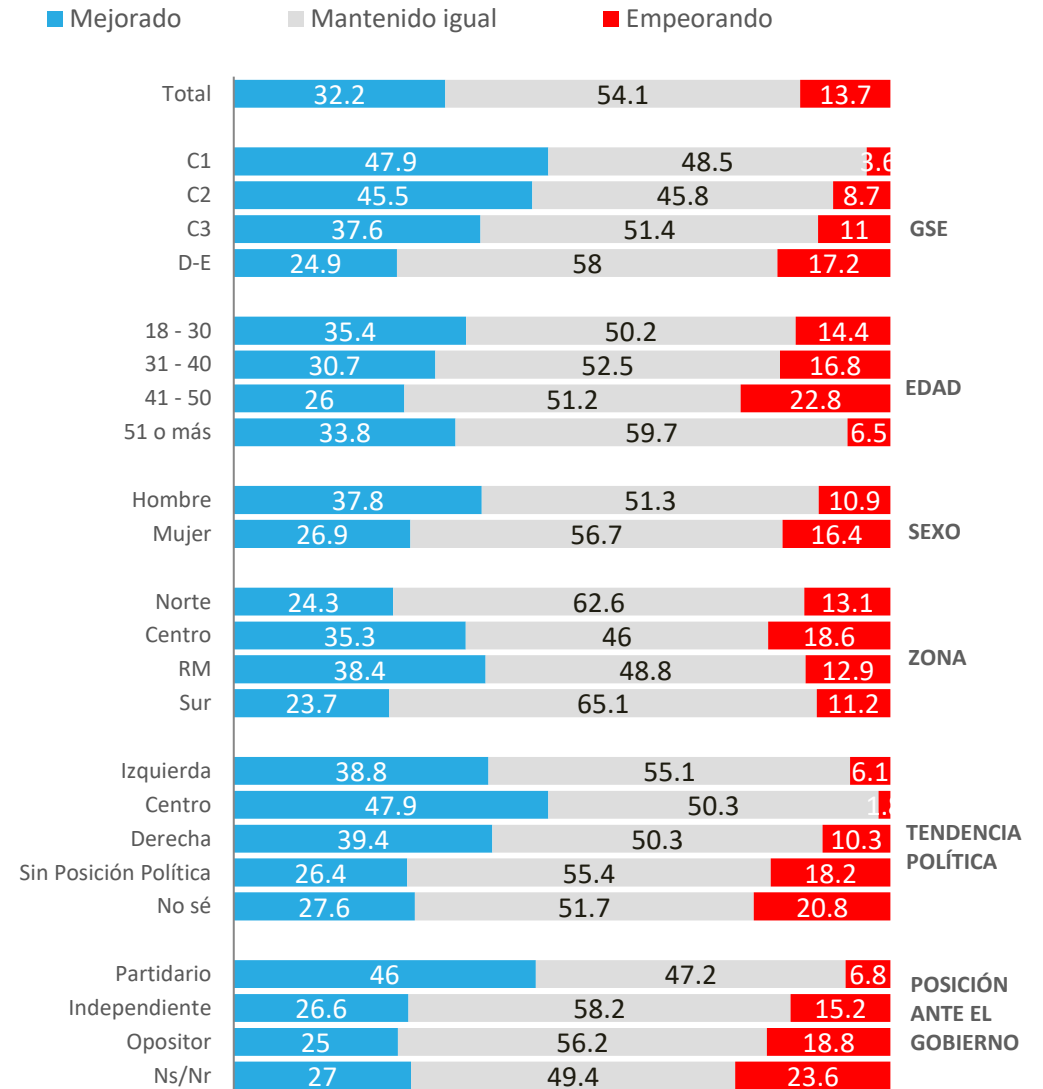
↑ ↓ Diferencias significativas a 95% de confianza

Situación COVID-19 país: Percepción actual

¿Considera que Chile está mejorando, se ha mantenido igual o está empeorando en el control de la pandemia del COVID-19?

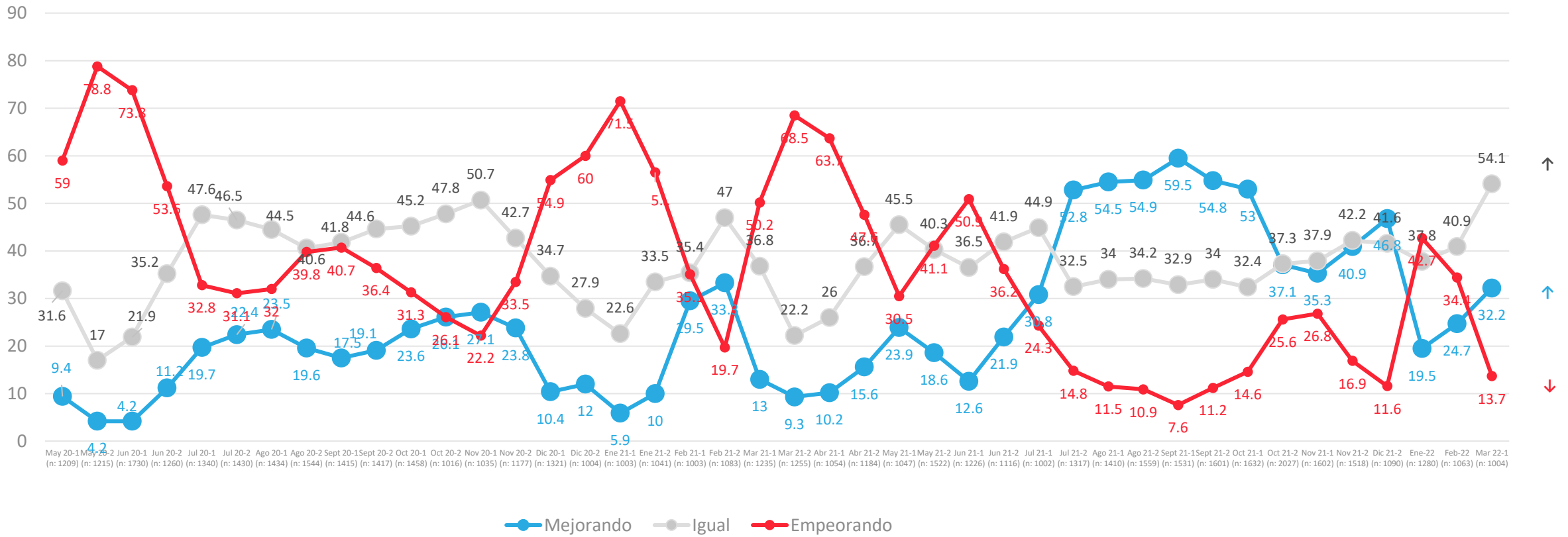


APERTURA POR SEGMENTOS



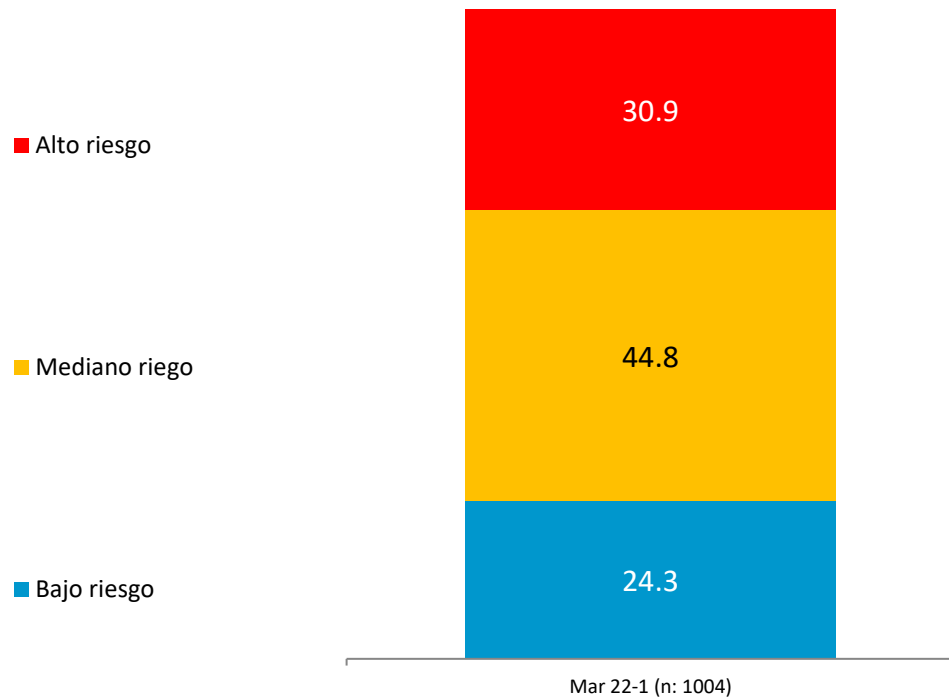
Situación COVID-19 país: Percepción actual

¿Considera que Chile está mejorando, se ha mantenido igual o está empeorando en el control de la pandemia del COVID-19?

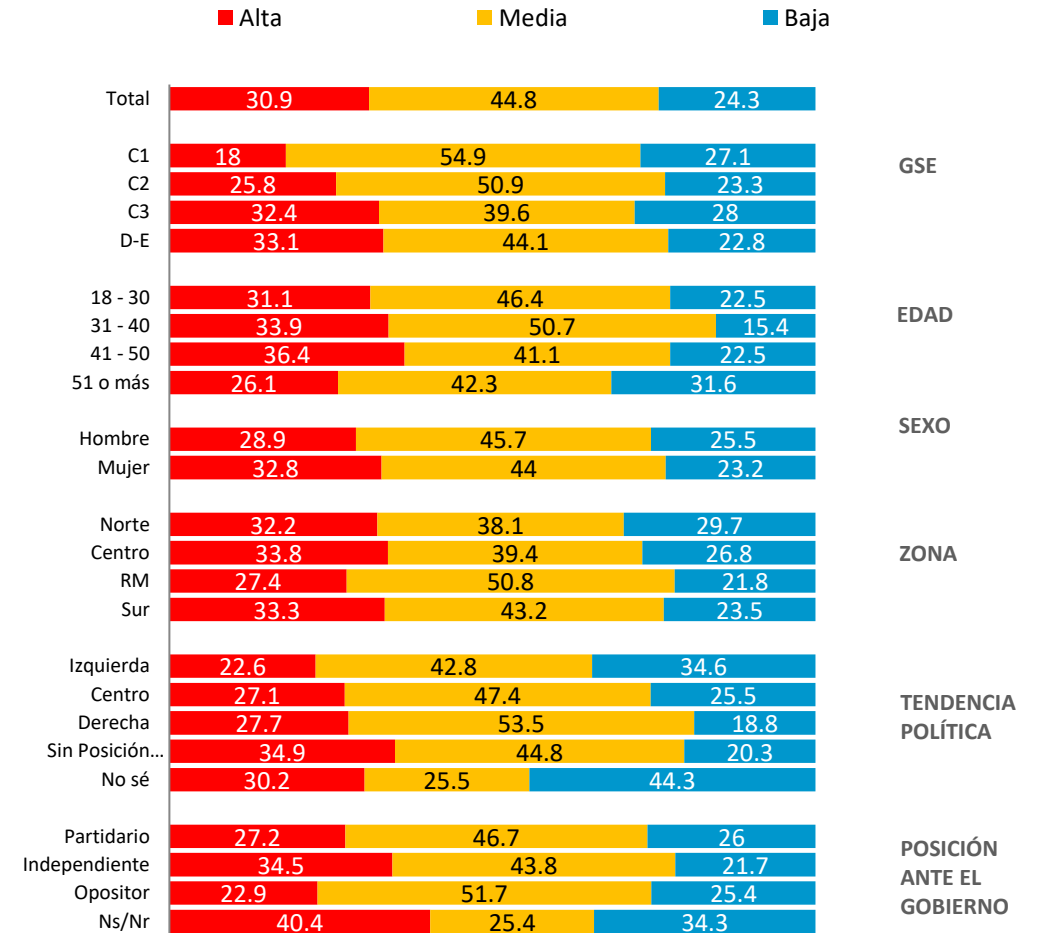


Percepción de riesgo de contraer Coronavirus

¿En qué medida considera usted que está en riesgo de ser contagiado de coronavirus?

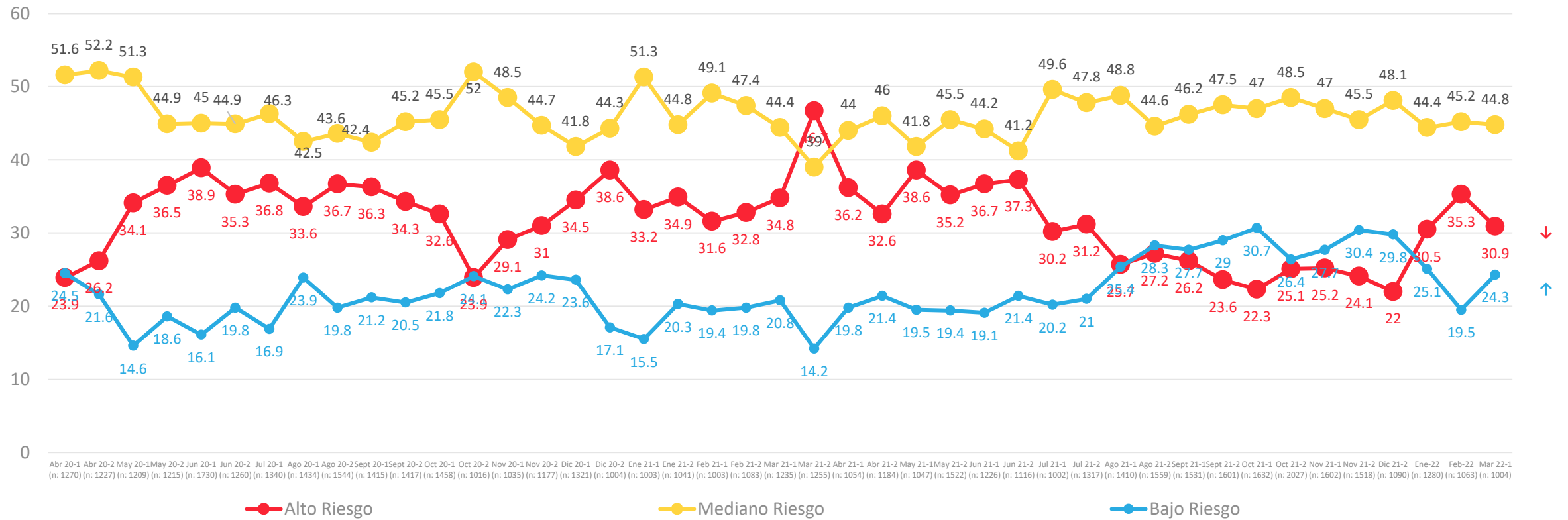


APERTURA POR SEGMENTOS



Percepción de riesgo de contraer Coronavirus

¿En qué medida considera usted que está en riesgo de ser contagiado de coronavirus?



↑ ↓ Diferencias significativas a 95% de confianza



PULSO CIUDADANO

ACTIVA

www.activasite.com | +562 27 51 3000

Avda. Providencia 1760, Oficina 1804 – Santiago, Chile