

Publicación #64

PULSO CIUDADANO

Abril 2022/ Primera Quincena (11 - 14 abril)

Percepción Contexto Económico /
Evaluación de Gobierno / Covid-19 / Evaluación
Convención Constitucional / Conocimiento y
evaluación Gabinete / Plebiscito de salida /
Quinto retiro



PULSO
CIUDADANO
ACTIVA



Norma ISO 20.252



Este estudio se ha realizado en cumplimiento de la **Norma ISO 20.252**, norma internacional que establece los términos y definiciones así como los requisitos de servicio para organizaciones y profesionales que llevan a cabo investigaciones de mercado, social y opinión.

Activa esta certificada en la Norma ISO 20252 hasta el año 2023, Certificación que es auditada por AENOR.



ACTIVA

Antecedentes

 PULSO
CIUDADANO

Antecedentes

Activa, con el interés de hacer un aporte a la discusión en temas de Opinión Pública, ha decidido lanzar Pulso Ciudadano, un estudio de opinión / tracking quincenal. Utiliza una metodología de entrevistas online por medio de un **Panel Online** representativo a nivel nacional.

La muestra de la **Primera Quincena (11 - 14 abril) de Abril 2022** es de **1.326** casos con cobertura nacional.

Los temas estudiados son:

- Percepción de la situación económica del país.
- Principales problemas del país.
- Evaluación presidente y del Gobierno.
- COVID-19.
- Evaluación Convención Constitucional
- Plebiscito de salida
- Evaluación Gabinete
- Quinto retiro



ACTIVA

Metodología



PULSO
CIUDADANO

Metodología

Diseño de Investigación	Estudio cuantitativo, sobre la base de entrevistas online a través de un panel representativo con cobertura nacional.
Población en estudio	Público en general, hombres y mujeres mayores de 18 años, pertenecientes a los grupos socioeconómicos (GSE) ABC1, C2, C3 y DE. Residentes de Santiago y Regiones, considerando una cobertura de 172 comunas a nivel nacional.
Diseño muestral	<p>Diseño No probabilístico. Se realizó un total de 1326 entrevistas estratificadas apropiadamente por las variables de Género, Edad, GSE y Zona.</p> <p>Con el objetivo de proyectar resultados poblacionales, la muestra fue ponderada de acuerdo al peso real de cada segmento: Género, Edad, Zona y GSE en la población proyectada por el Censo 2017 e información de GSE de la AIM (Asociación de Empresas de Estudios de Mercados de Chile).</p> <p>El margen de Error Muestral para el total de la muestra es de un +/- 2,7 %, bajo supuestos de aleatoriedad simple, un nivel de confianza del 95% y varianza máxima de los estimadores.</p>
Selección muestral	<p>Selección en base a un panel online con una tasa de respuesta del 12 %.</p> <p>El panel utilizado corresponde a la empresa OpinandoOnline www.opinandoonline.com. Panel en proceso de certificación Norma ISO 26.362</p>
Instrumento de medición	Cuestionario de 9 minutos de duración promedio.
Fecha de campo	Realizado Primera Quincena (11 - 14 abril)
Desarrollado por	Este estudio ha sido elaborado en su totalidad por Activa.
Financiamiento	Estudio financiado en un 100% por Activa.

Tamaño y segmentación muestral

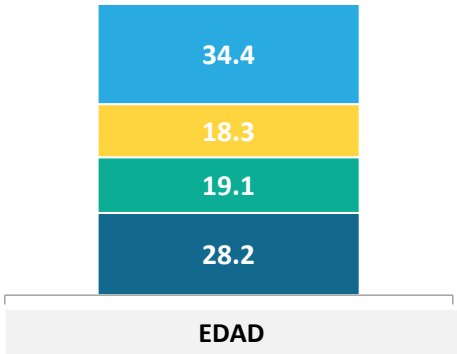
Para proyectar resultados poblacionales, cada segmento fue ponderado por su peso real en la población de acuerdo a las proyecciones del Censo 2017 y proyecciones de GSE AIM 2008. Las variables de ponderación son a nivel de: edad, género, zona y GSE.

(*) Error muestral calculado bajo supuesto de aleatoriedad simple, un nivel de confianza del 95% y varianza máxima del estimador proporcional.

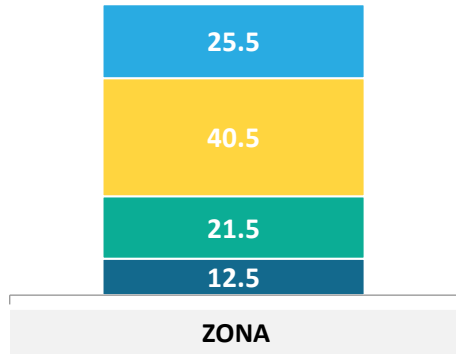
Variable	Segmentos	Tamaño Muestral	Error Muestral Máximo(*)
GSE	ABC1	135	8,4 %
	C2	474	4,5 %
	C3	370	5,1 %
	DE	347	5,3 %
EDAD	18 - 30	253	6,2 %
	31 - 40	380	5,0 %
	41 - 50	320	5,5 %
	51 - ++	373	5,1 %
GÉNERO	Hombre	480	4,5 %
	Mujer	846	3,4 %
ZONA	Metropolitana	791	3,5 %
	Norte	102	9,7 %
	Centro	207	6,8 %
	Sur	226	6,5 %
Total		1326	2,7 %

Perfil de ponderación

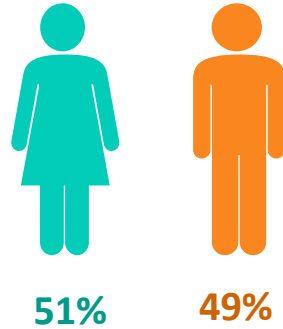
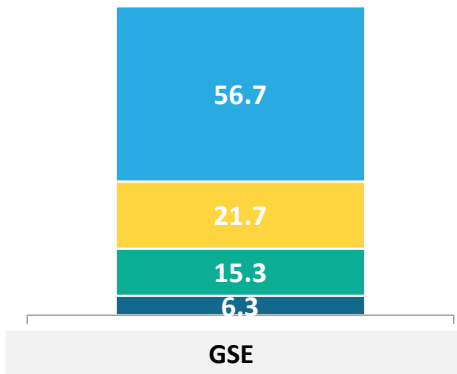
■ 51 o más ■ 41 - 50 ■ 31 - 40 ■ 18 - 30



■ Sur ■ RM ■ Centro ■ Norte



■ D ■ C3 ■ C2 ■ C1



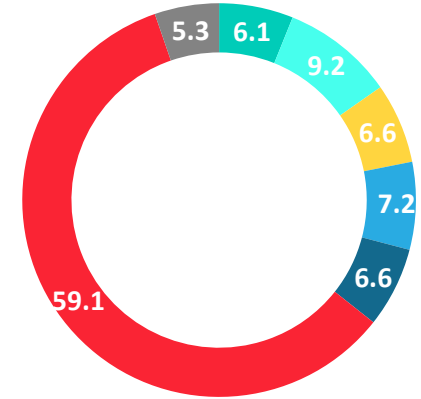
GÉNERO

Datos expresados en porcentajes (%). Sobre la Base del Total Entrevistas (N: 1326 EM: +/- 2,7 %) Zona Norte: Regiones XV, I, II, III, IV; Centro: Regiones V, VI, VII; Sur: Regiones VIII, IX, XIV, XVI, X, XI, XII.

POSICIÓN POLÍTICA

¿Cuál es tu posición política, independiente que seas militante de algún partido político?...

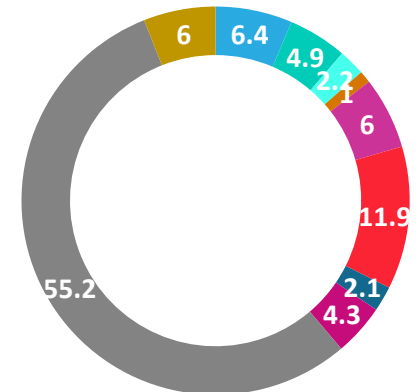
- Izquierda
- Centro izquierda
- Centro
- Centro Derecha
- Derecha
- Sin Posición Política
- No sé



IDENTIFICACIÓN CON COALICION POLÍTICA

¿Y con cuál de las siguientes coaliciones políticas te sientes más identificado?

- Partido Republicano
- Chile Vamos (UDI - RN - EVOPOLI - PRI)
- Nueva Mayoría (PS - PPD - PRSD)
- DC (Democracia Cristiana)
- Frente Amplio
- Independiente
- PC (Partido Comunista)
- Partido de la gente
- Ninguna
- No sabe / No responde





ACTIVA

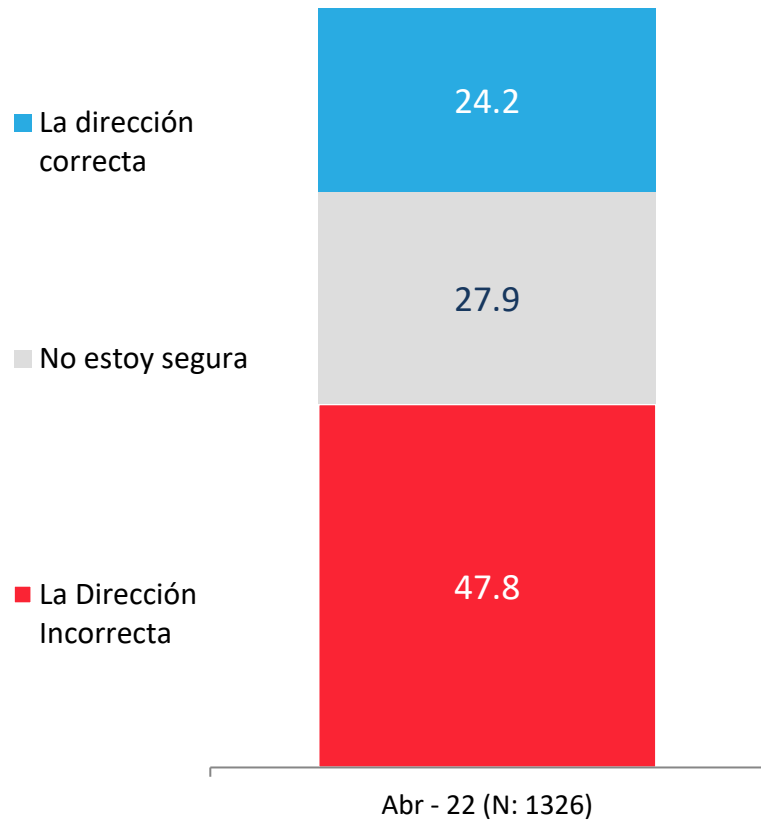
Percepción de la **economía**



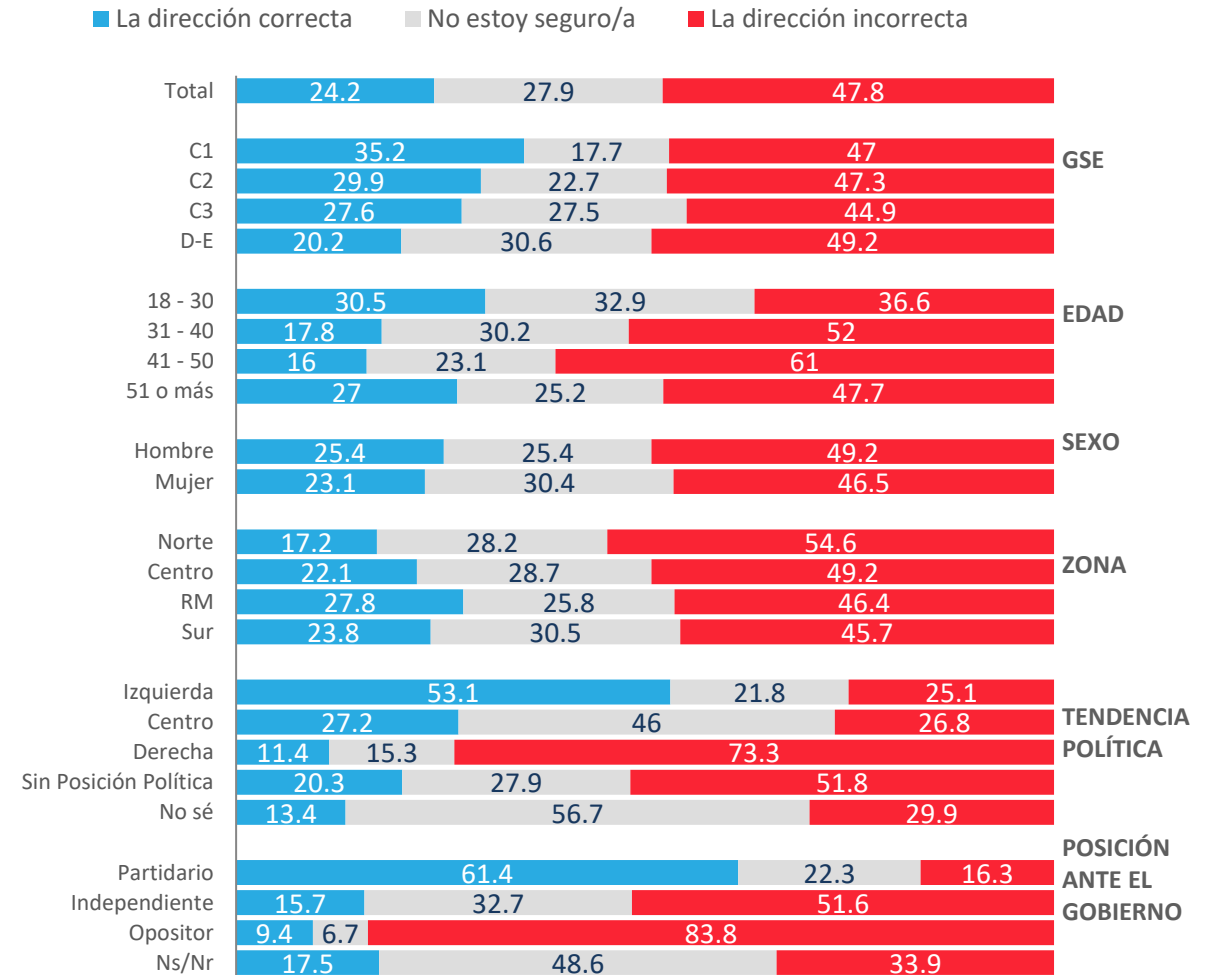
PULSO
CIUDADANO

Situación actual del país: Percepción del avance de Chile

En general, considerando todos los aspectos, económicos, valóricos, políticos, sociales ... ¿Crees que Chile avanza en...?

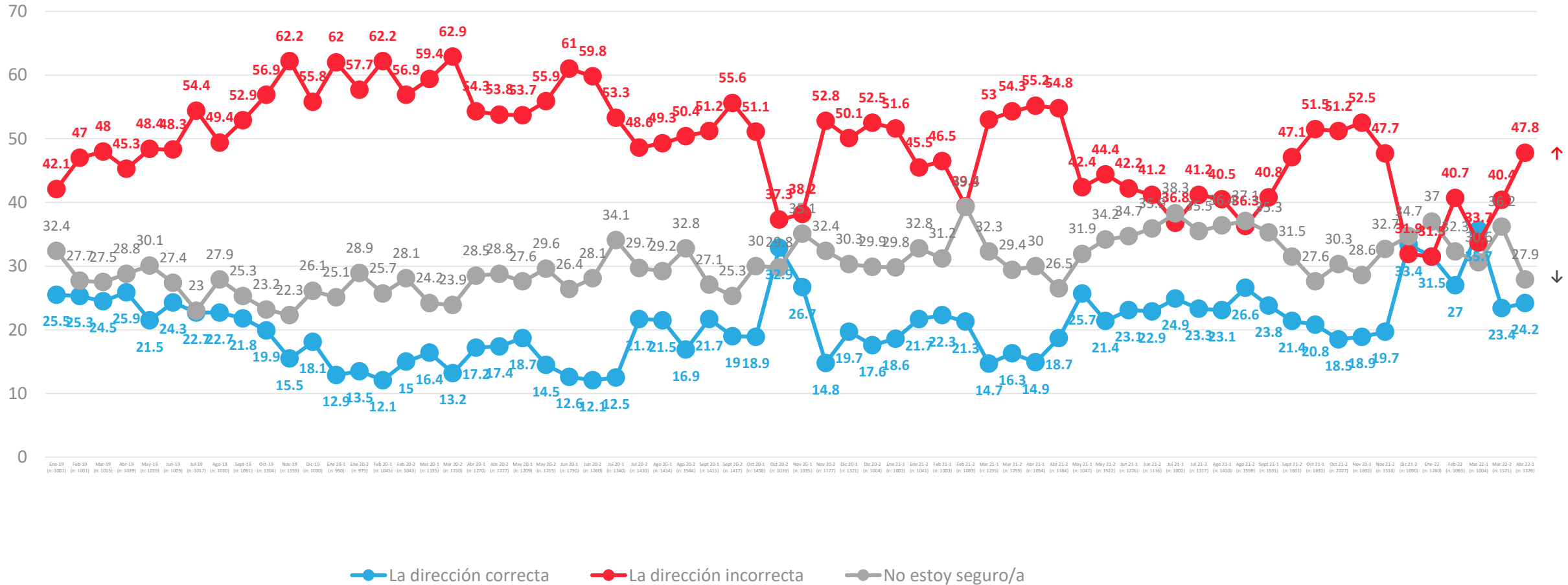


APERTURA POR SEGMENTOS



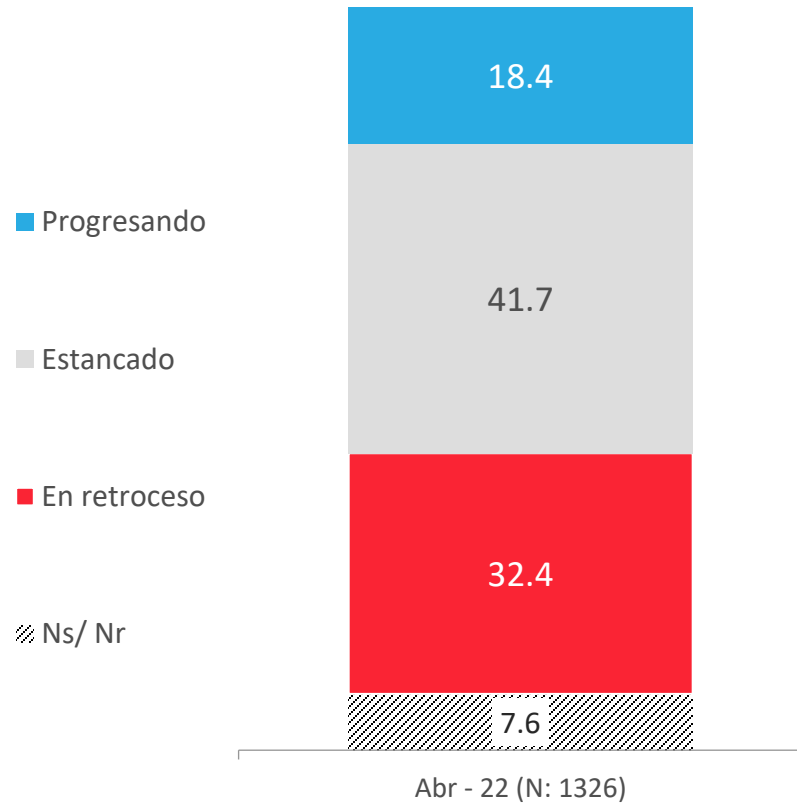
Evolutivo situación actual del país: Percepción del avance de Chile

En general, ¿crees que Chile avanza en...?

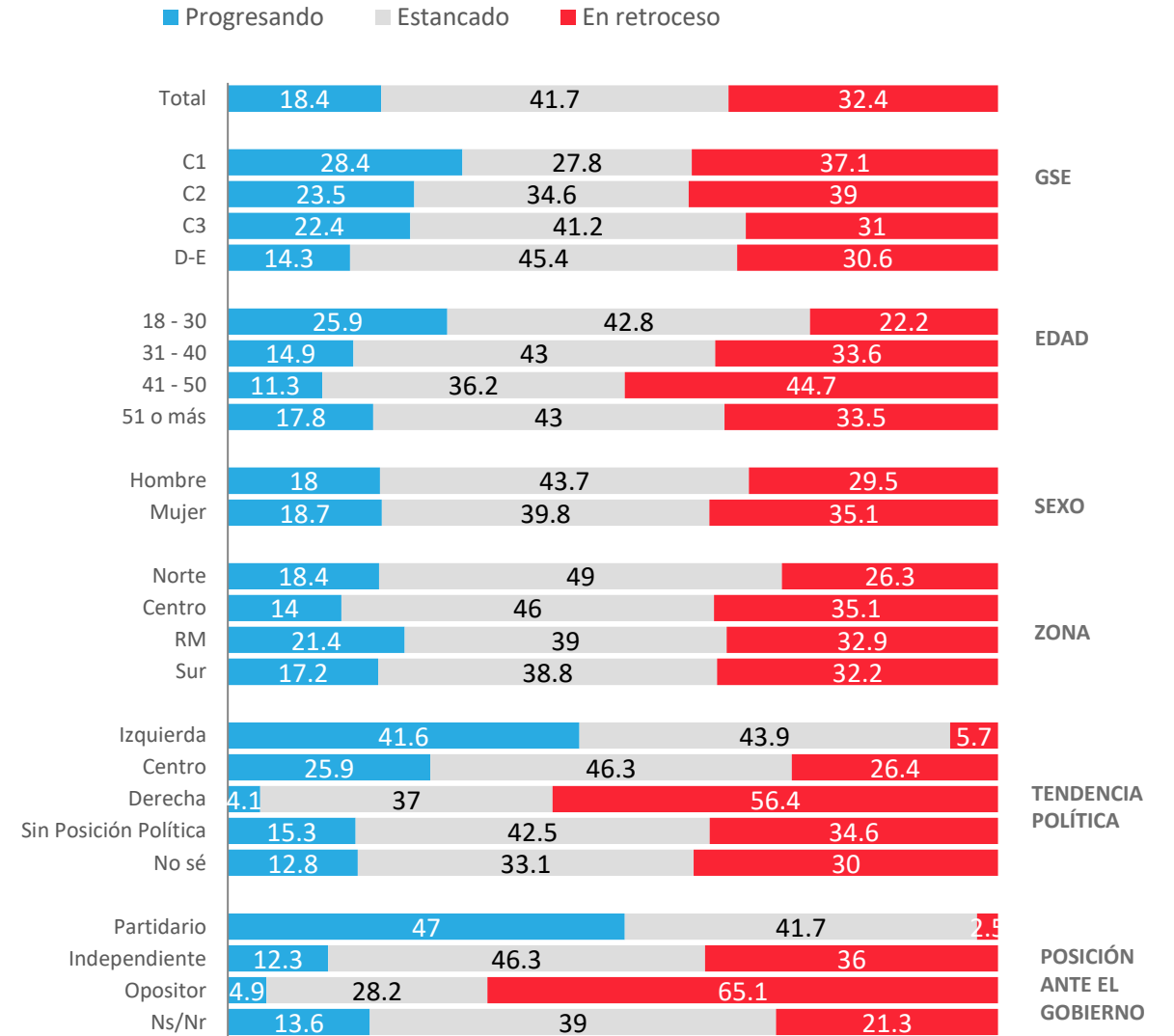


Situación actual del país: Percepción del progreso de Chile

En general, ¿usted considera que actualmente Chile está progresando, estancado o en retroceso?

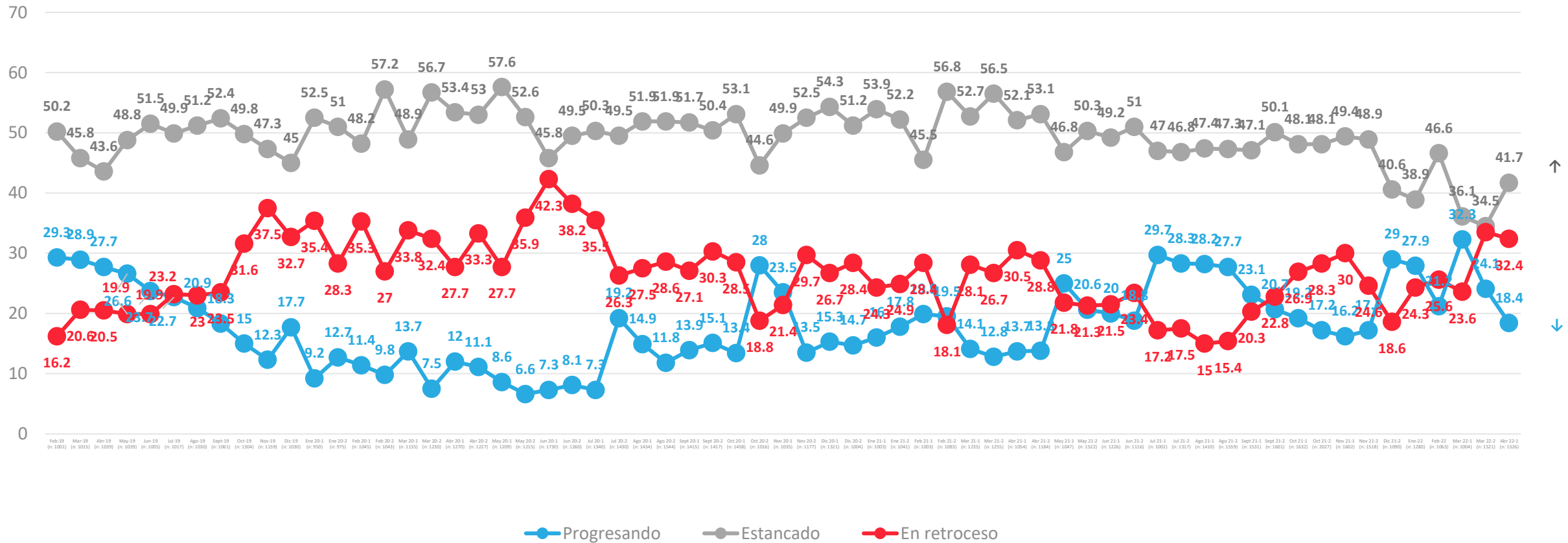


APERTURA POR SEGMENTOS



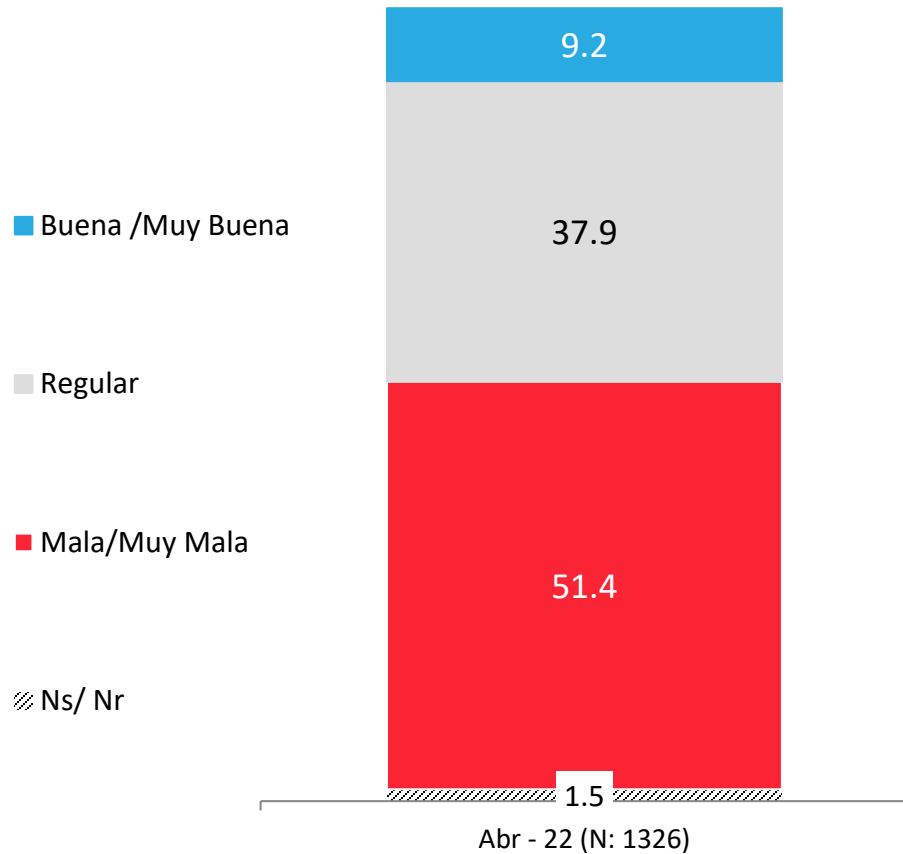
Evolución situación actual del país: Percepción del progreso de Chile

En general, ¿Usted considera que actualmente Chile está progresando, estancado o en retroceso?

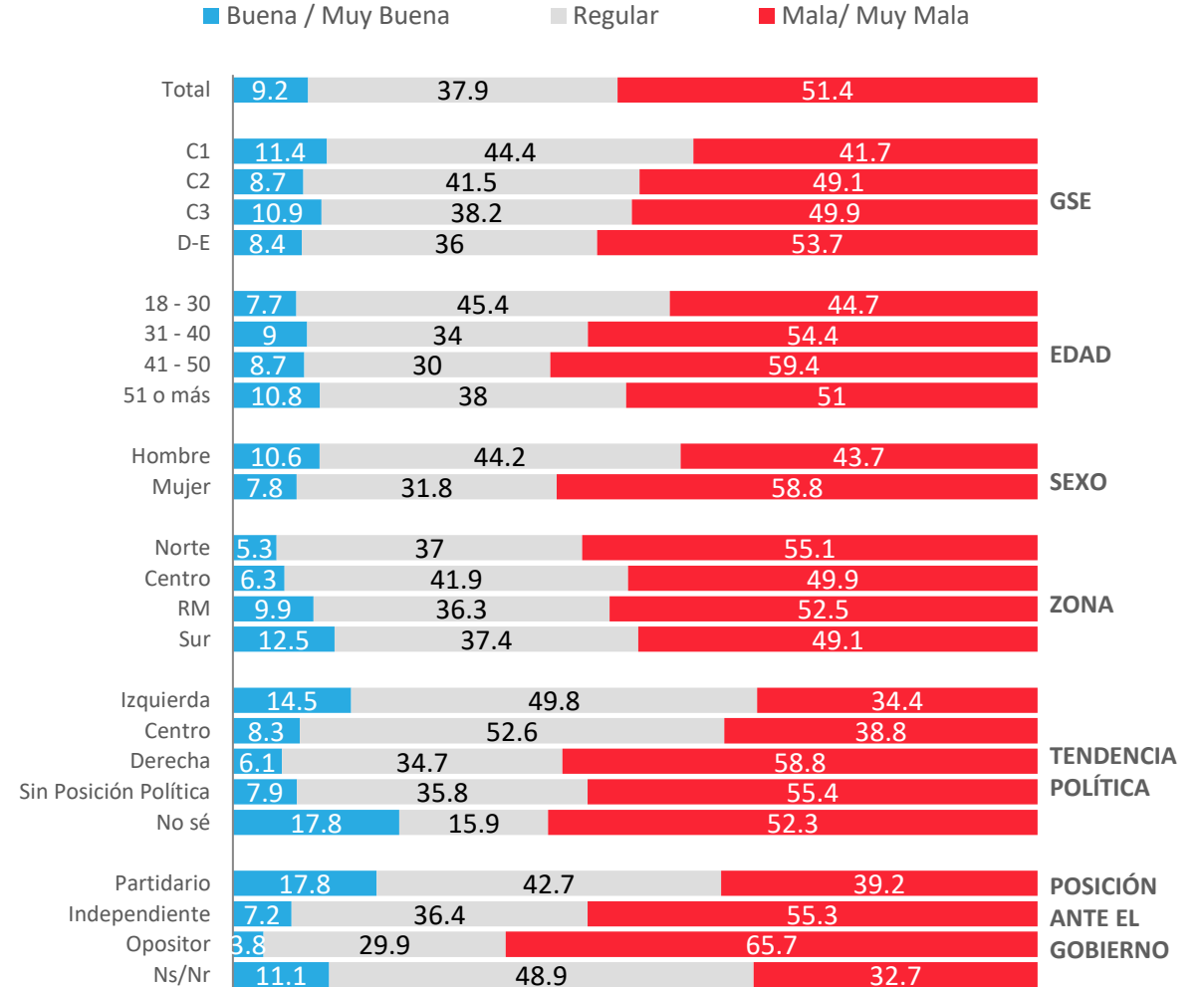


Situación económica país: Evaluación actual

¿Cómo calificarías la situación económica actual del país?

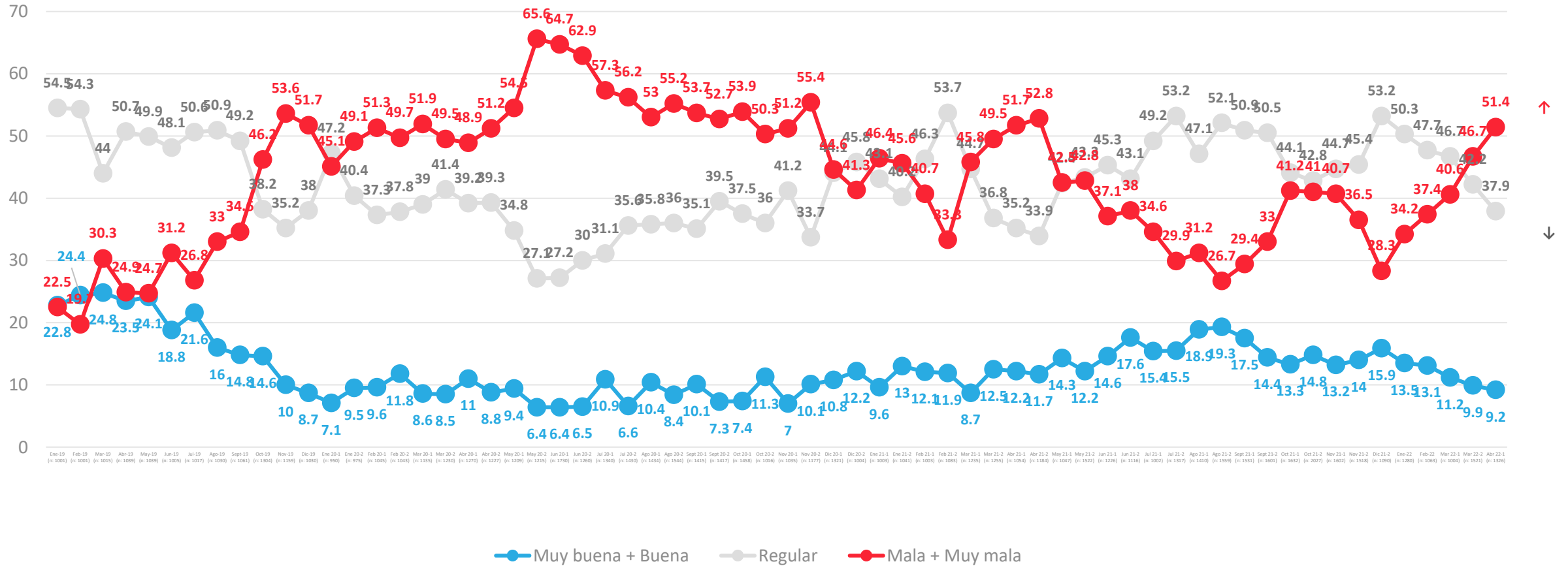


APERTURA POR SEGMENTOS



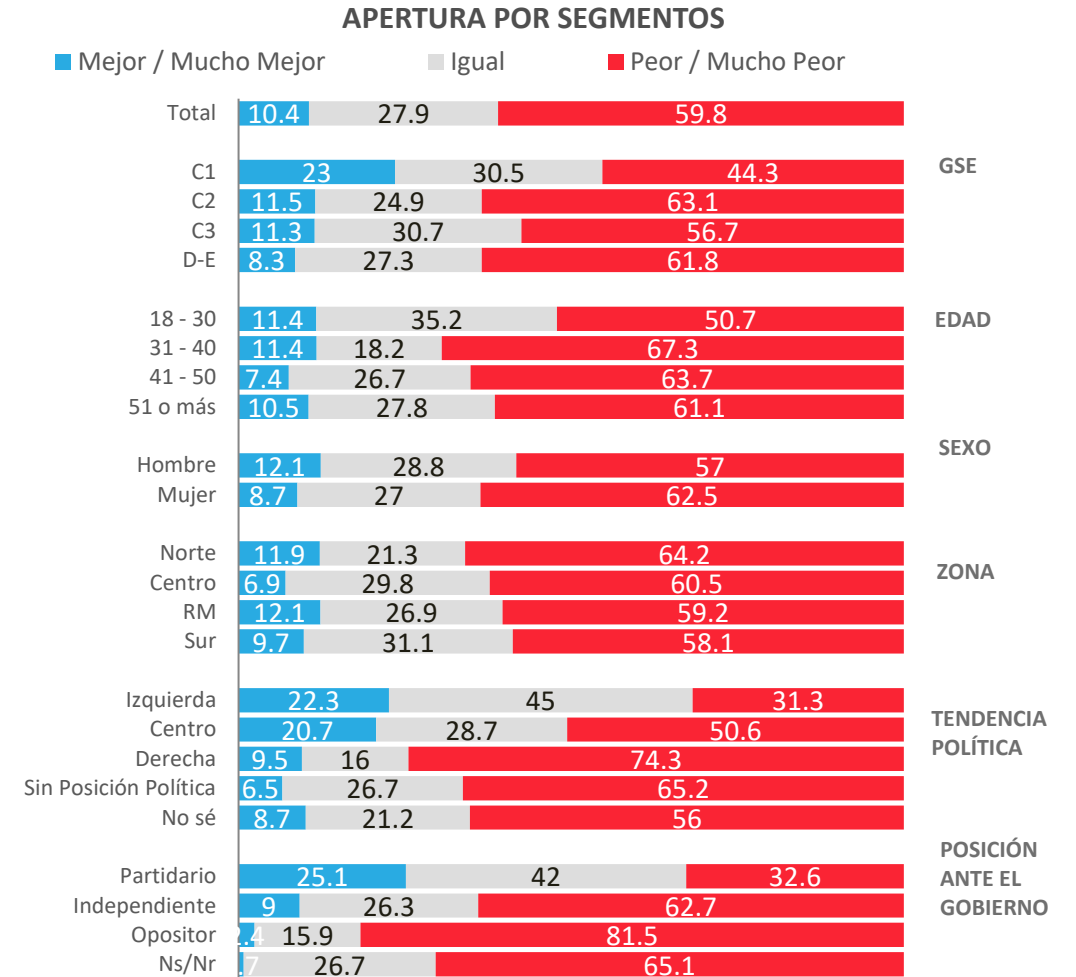
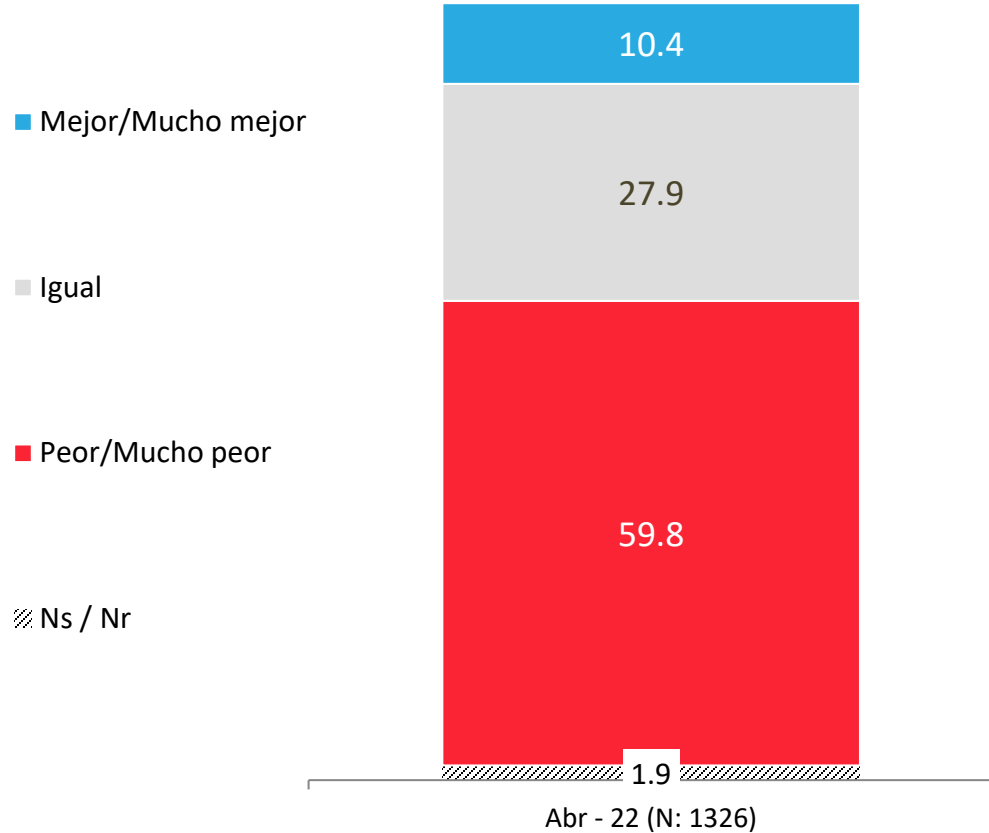
Evolución situación económica país: Evaluación actual

¿Cómo calificarías la situación económica actual del país?



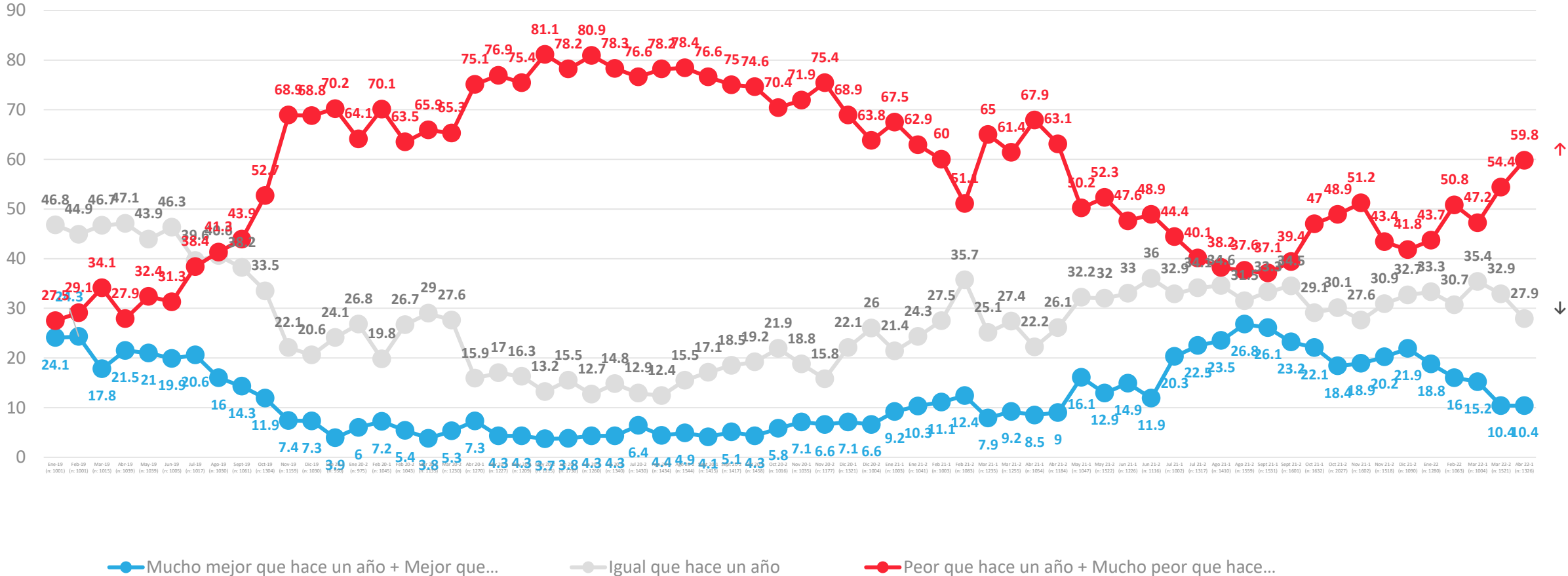
Situación económica país: Comparación con año anterior

Comparando la situación económica actual del país con la de hace un año atrás, dirías que hoy está...



Evolución económica país: Comparación con año anterior

Comparando la situación económica actual del país con la de hace un año atrás, dirías que hoy está...

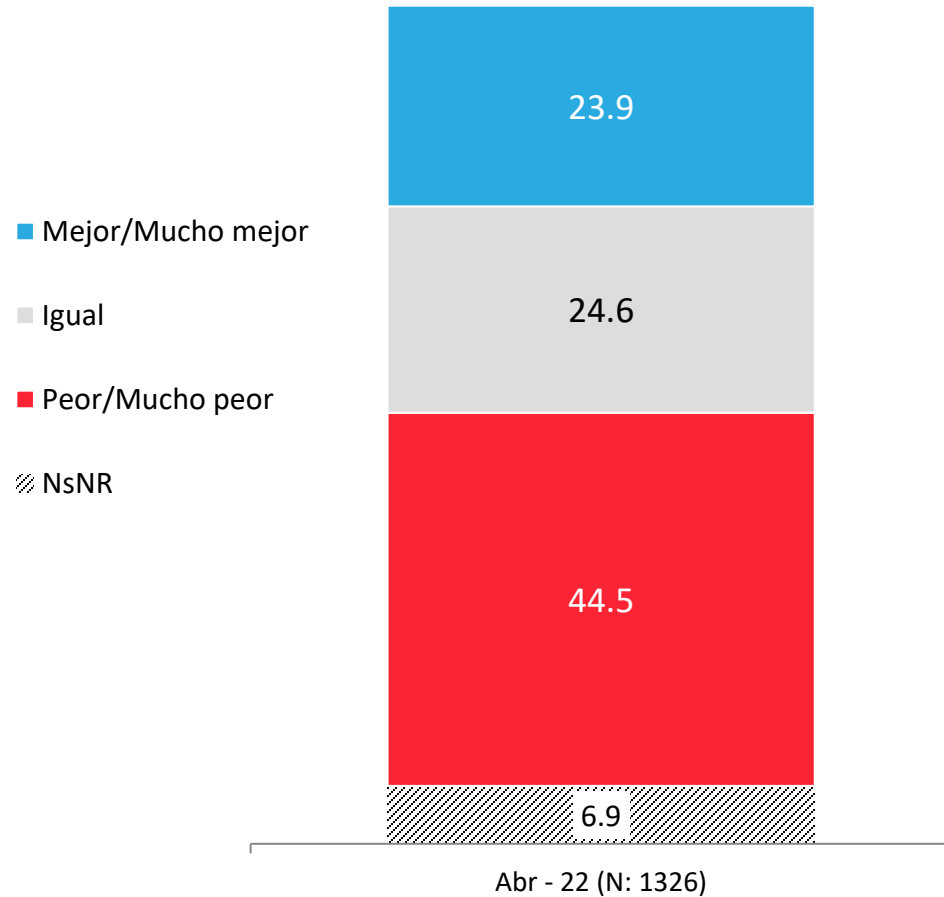


Datos expresados en porcentajes (%). Sobre la Base del Total Entrevistas (N: 1326 EM: +/- 2,7 %)

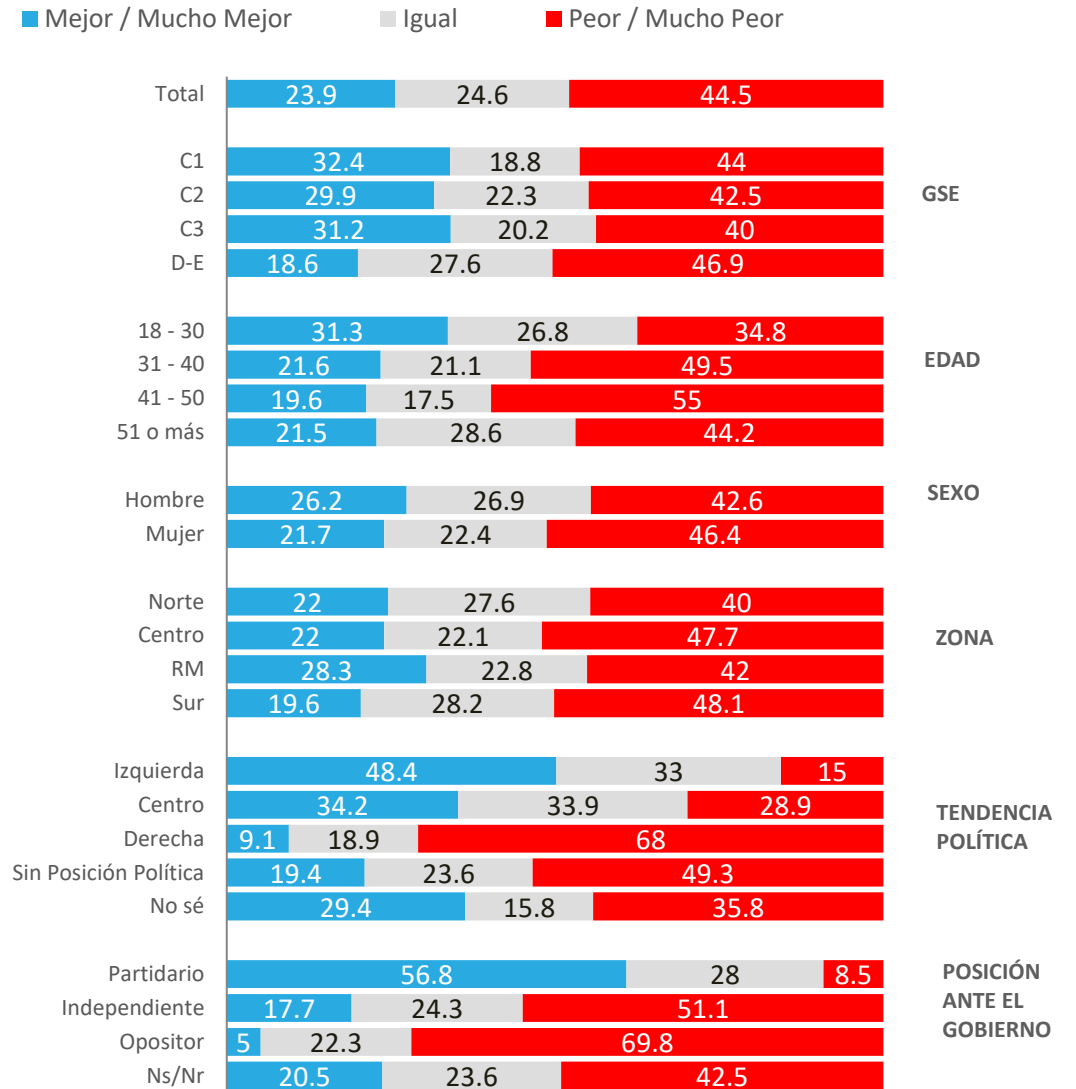
↑ ↓ Diferencias significativas a 95% de confianza

Situación económica país: Proyección a futuro

Pensando en el futuro, crees que la situación económica del país en un año estará...

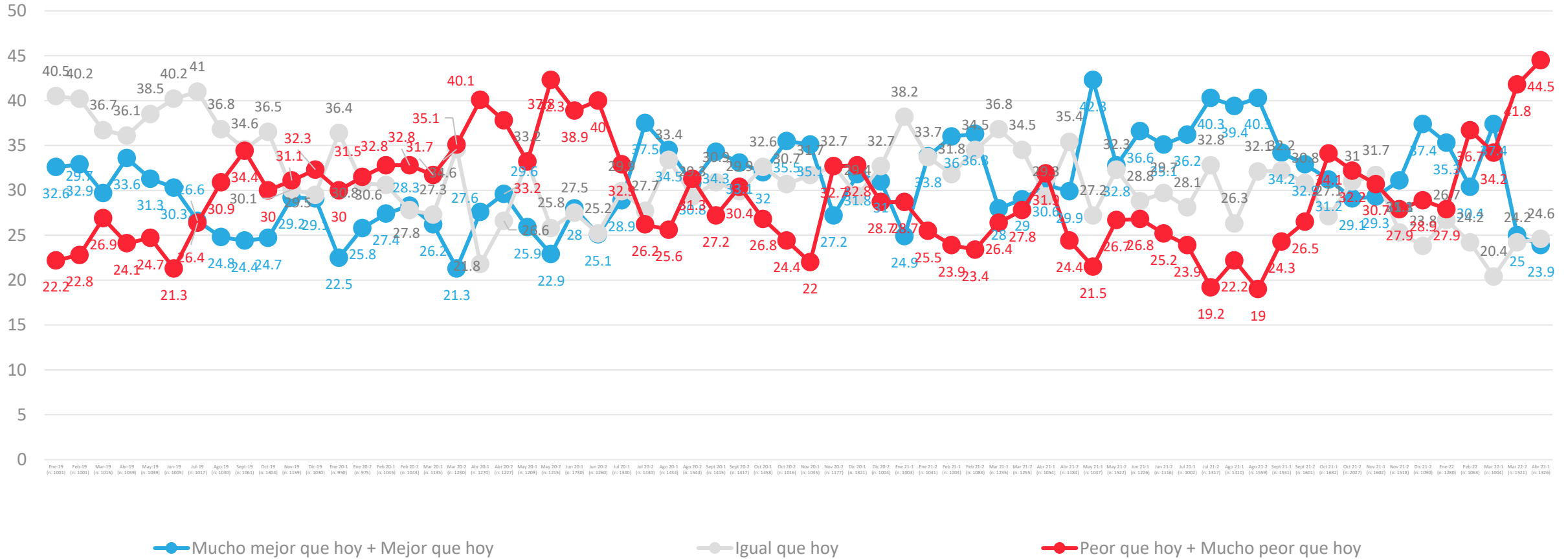


APERTURA POR SEGMENTOS



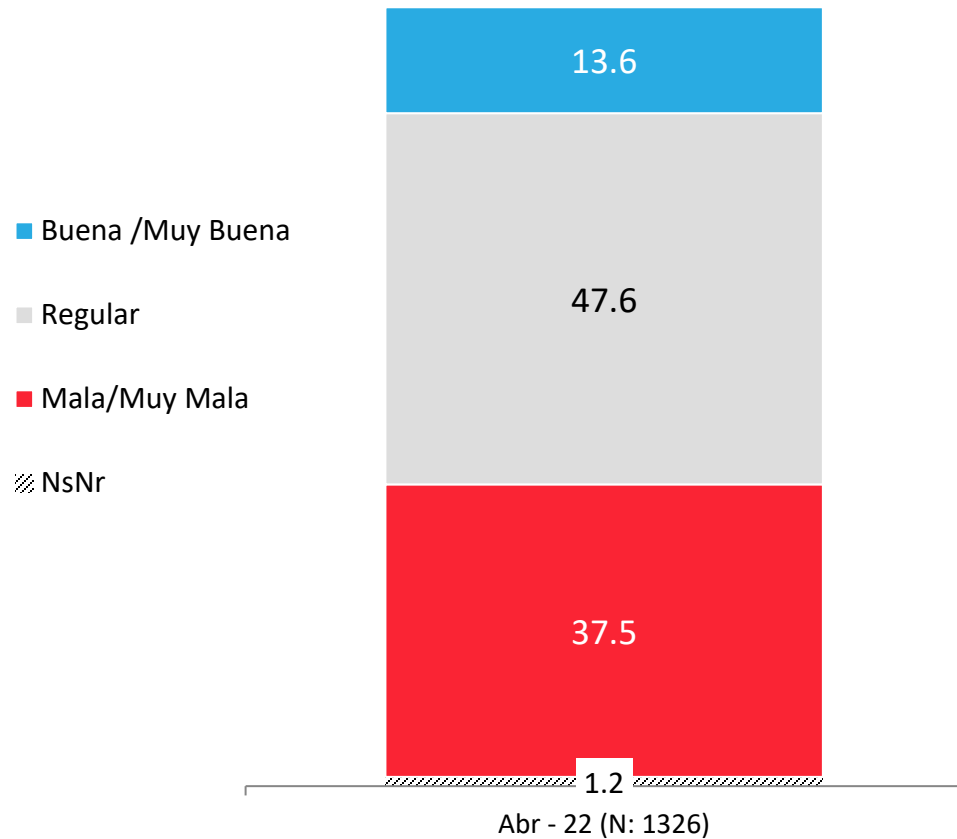
Evolución situación económica país: Proyección a futuro

Pensando en el futuro, crees que la situación económica del país en un año estará...

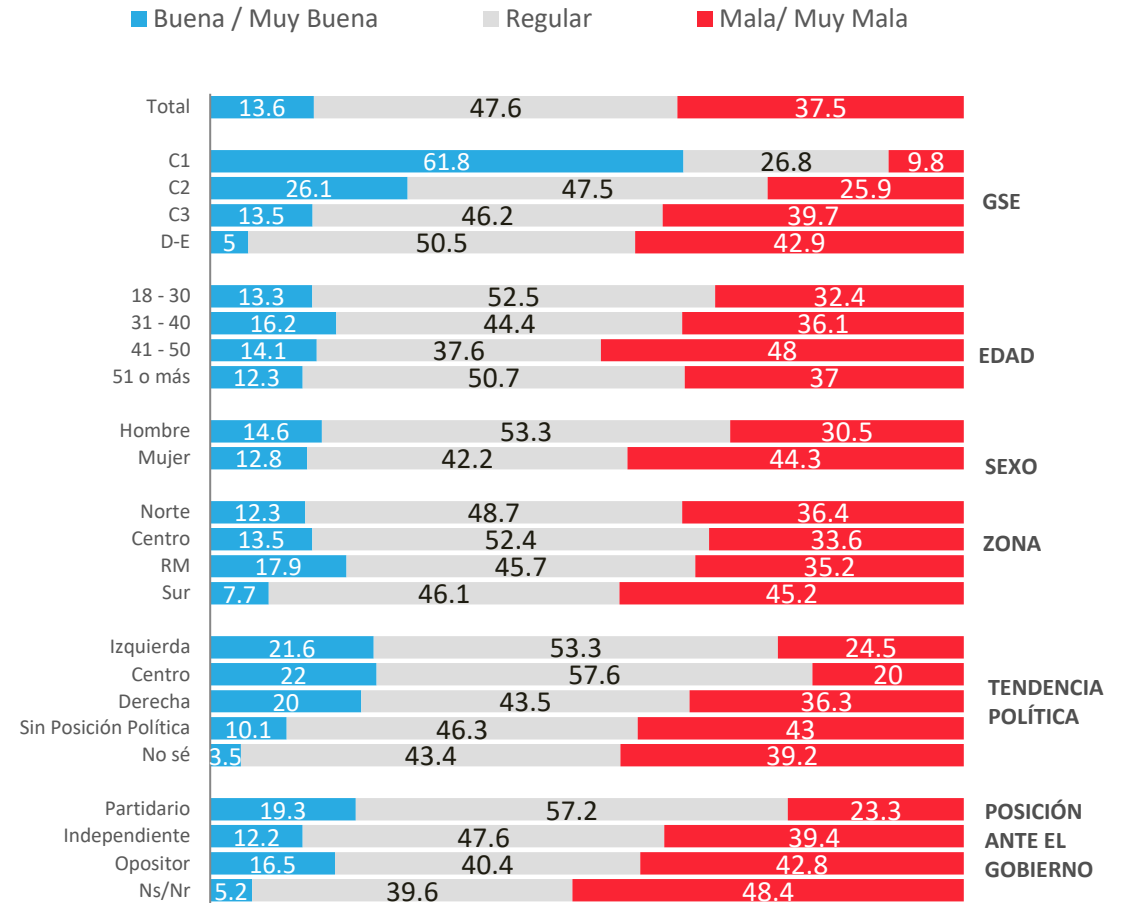


Situación económica personal: Evaluación actual

¿Cómo calificarías tu situación económica actual?

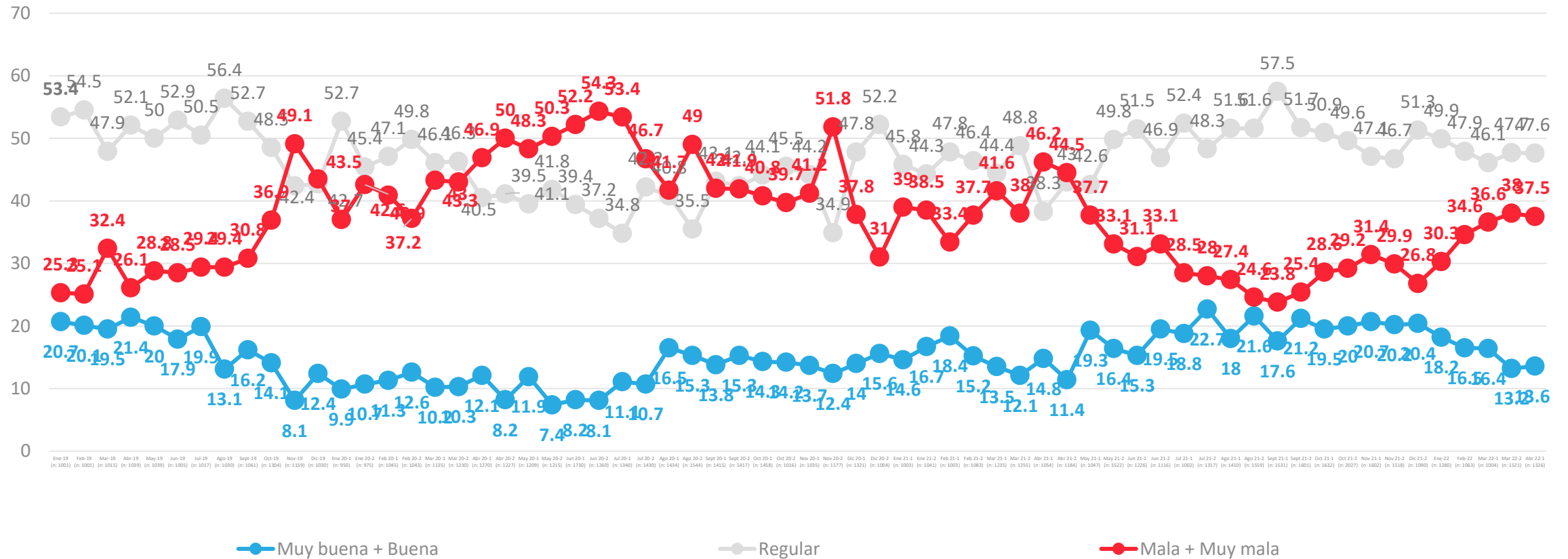


APERTURA POR SEGMENTOS



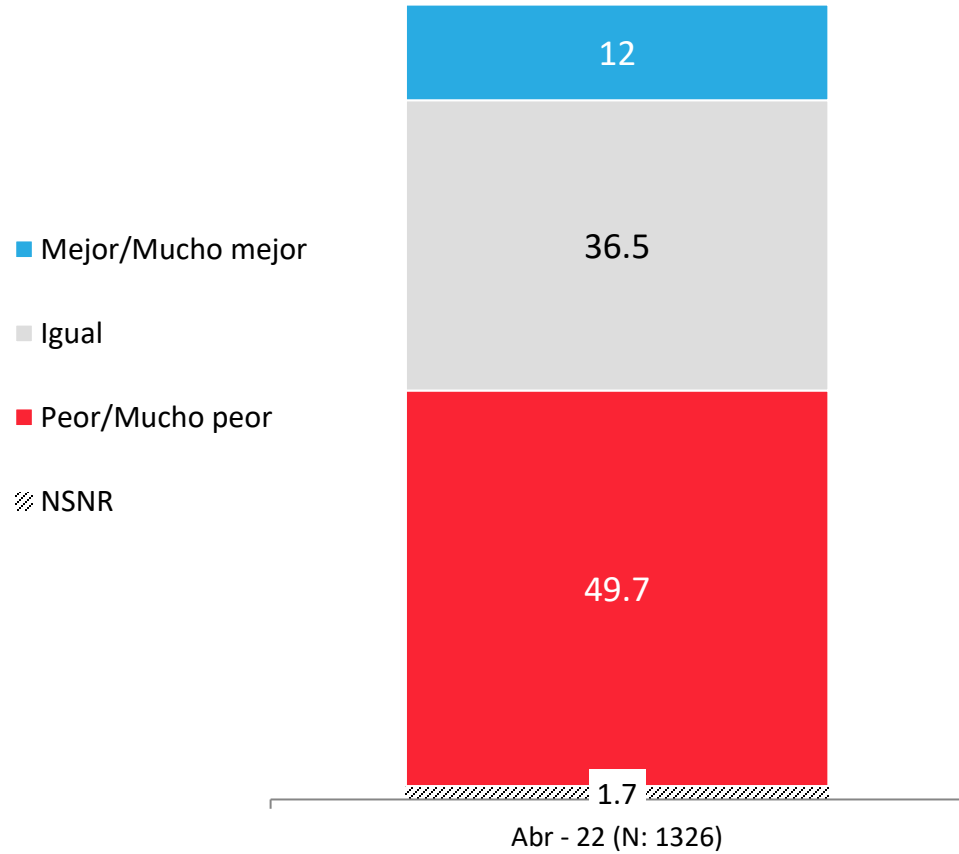
Evolución económica personal: Evaluación actual

¿Cómo calificarías tu situación económica actual?

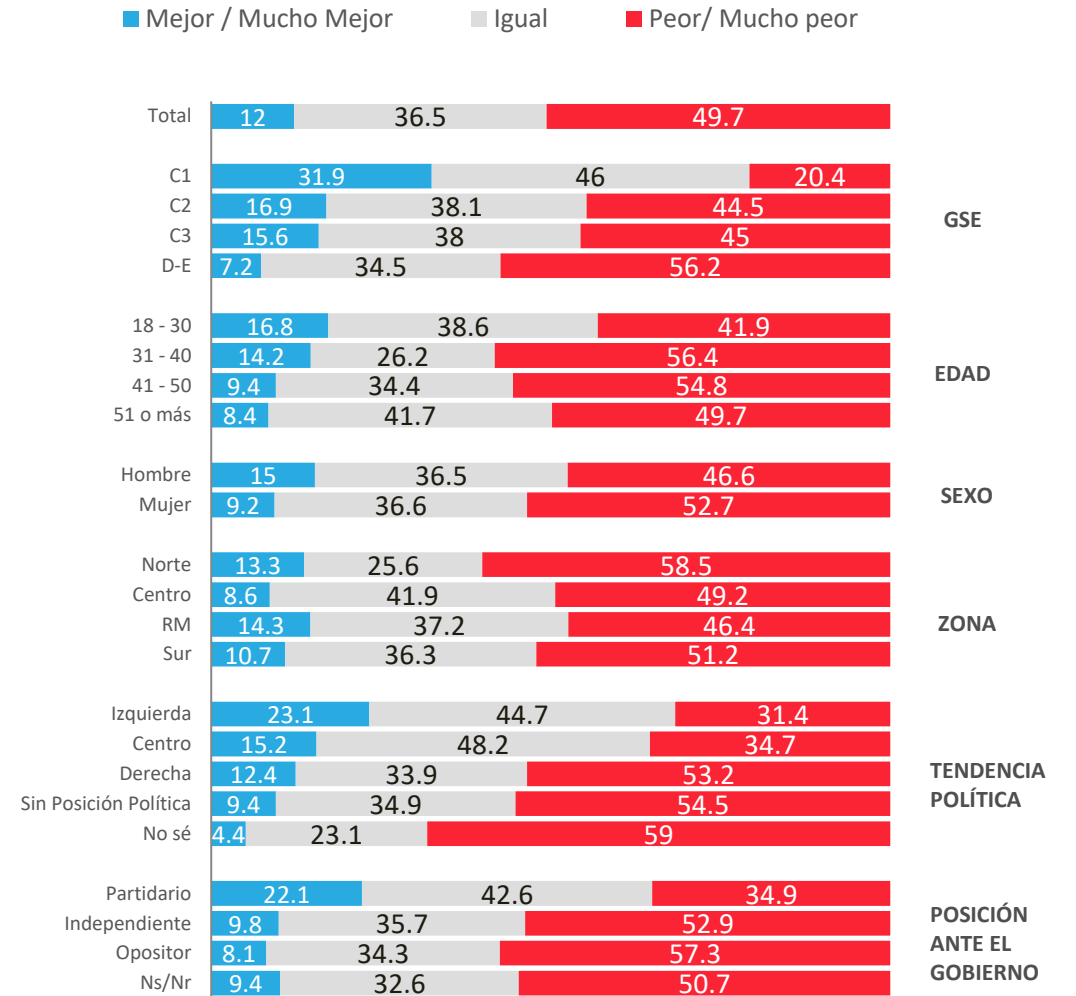


Situación económica personal: Comparación con año anterior

Comparando tu situación económica actual con la de hace un año, dirías que hoy está

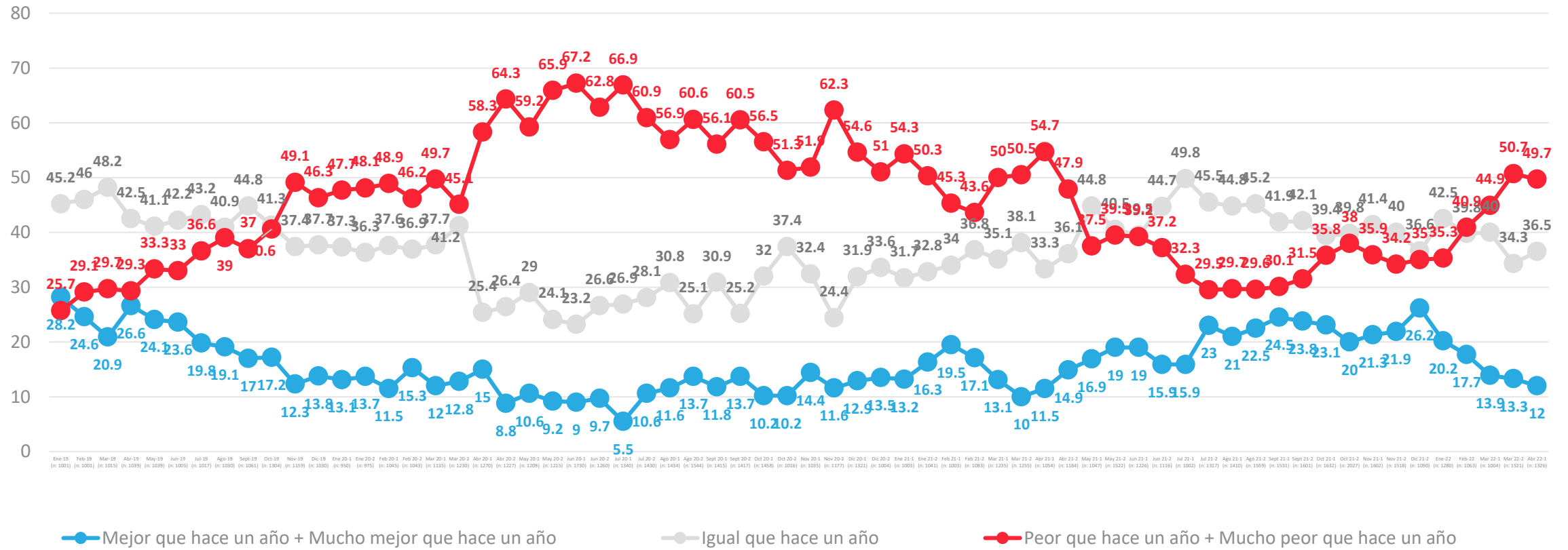


APERTURA POR SEGMENTOS



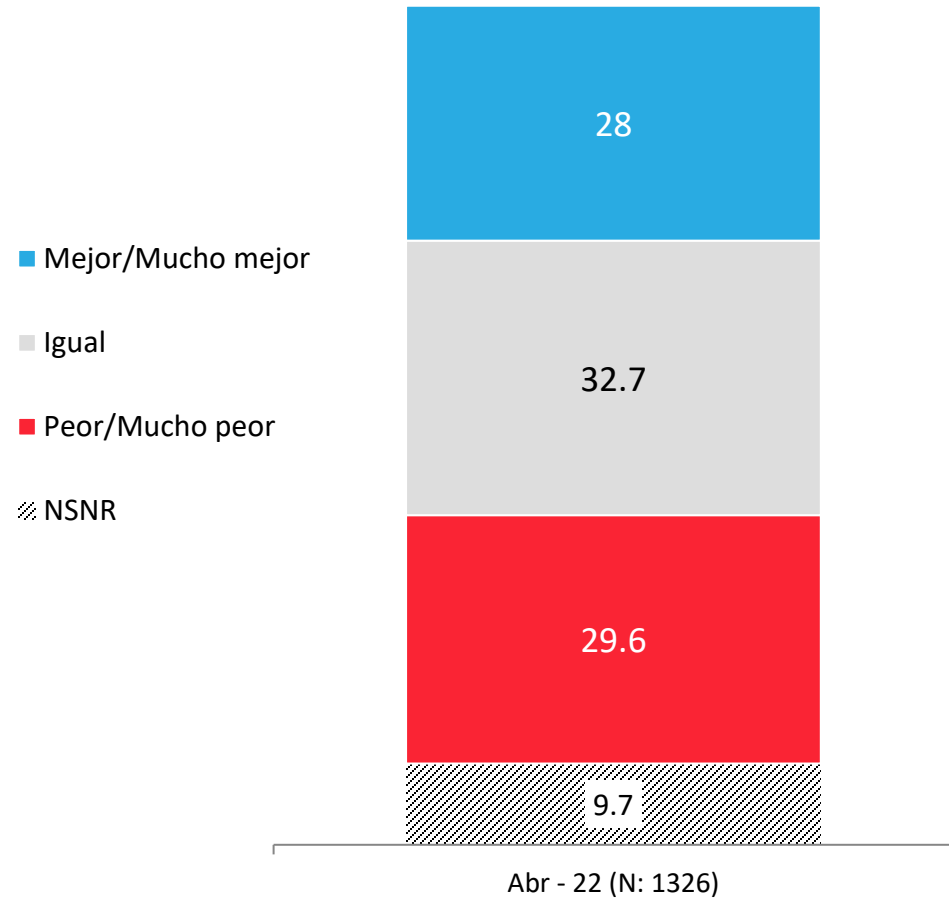
Evolución económica personal: Comparación con año anterior

Comparando tu situación económica actual con la de hace un año, dirías que hoy está

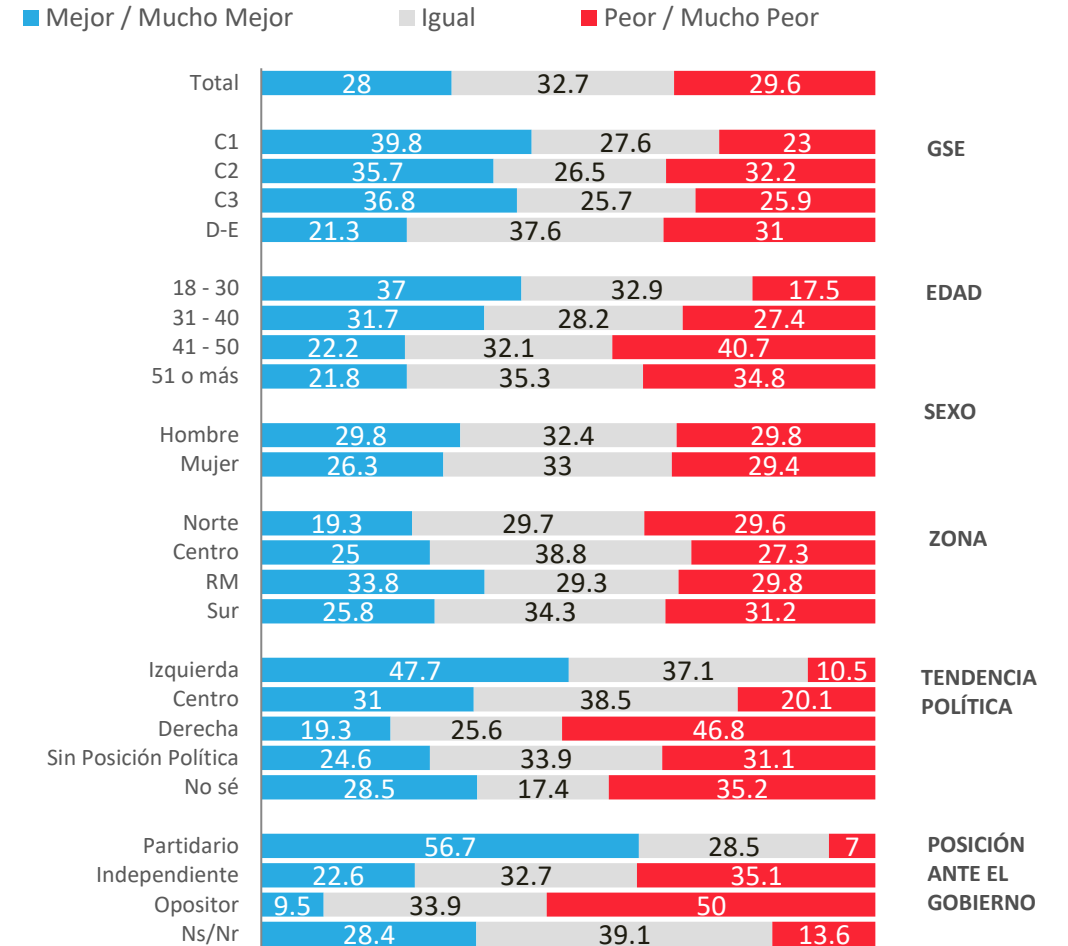


Situación económica personal: Proyección a futuro

Pensando en el futuro, crees que tu situación económica en un año estará...

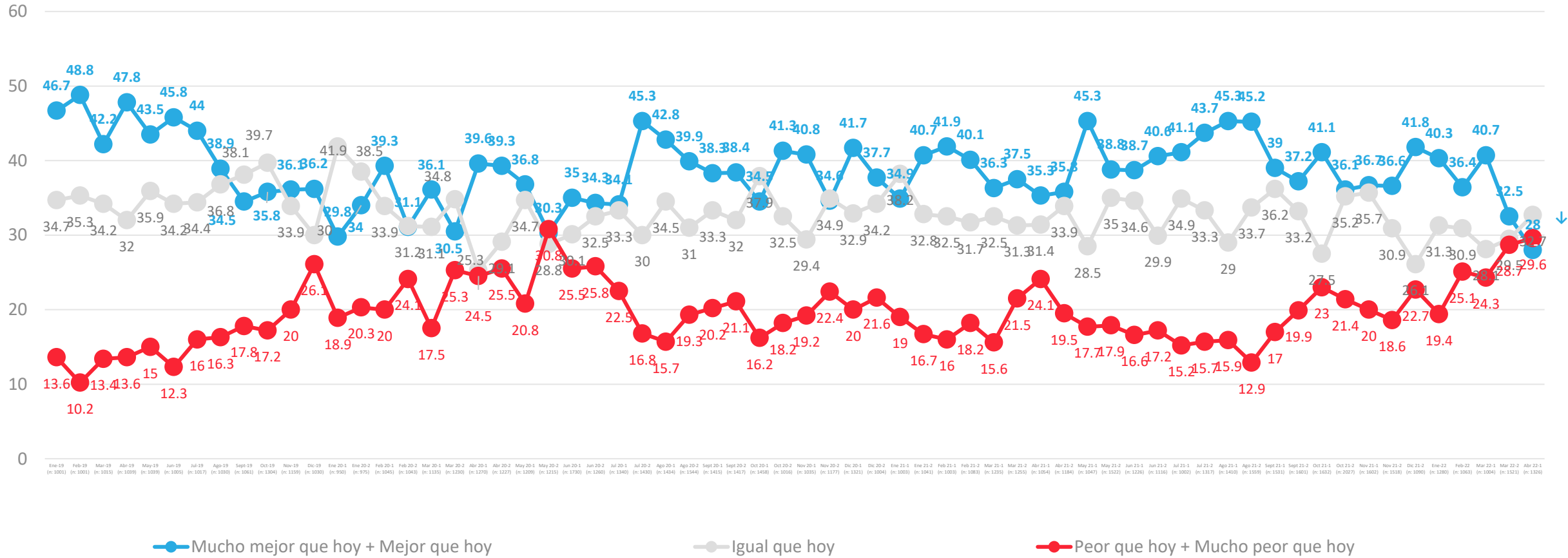


APERTURA POR SEGMENTOS



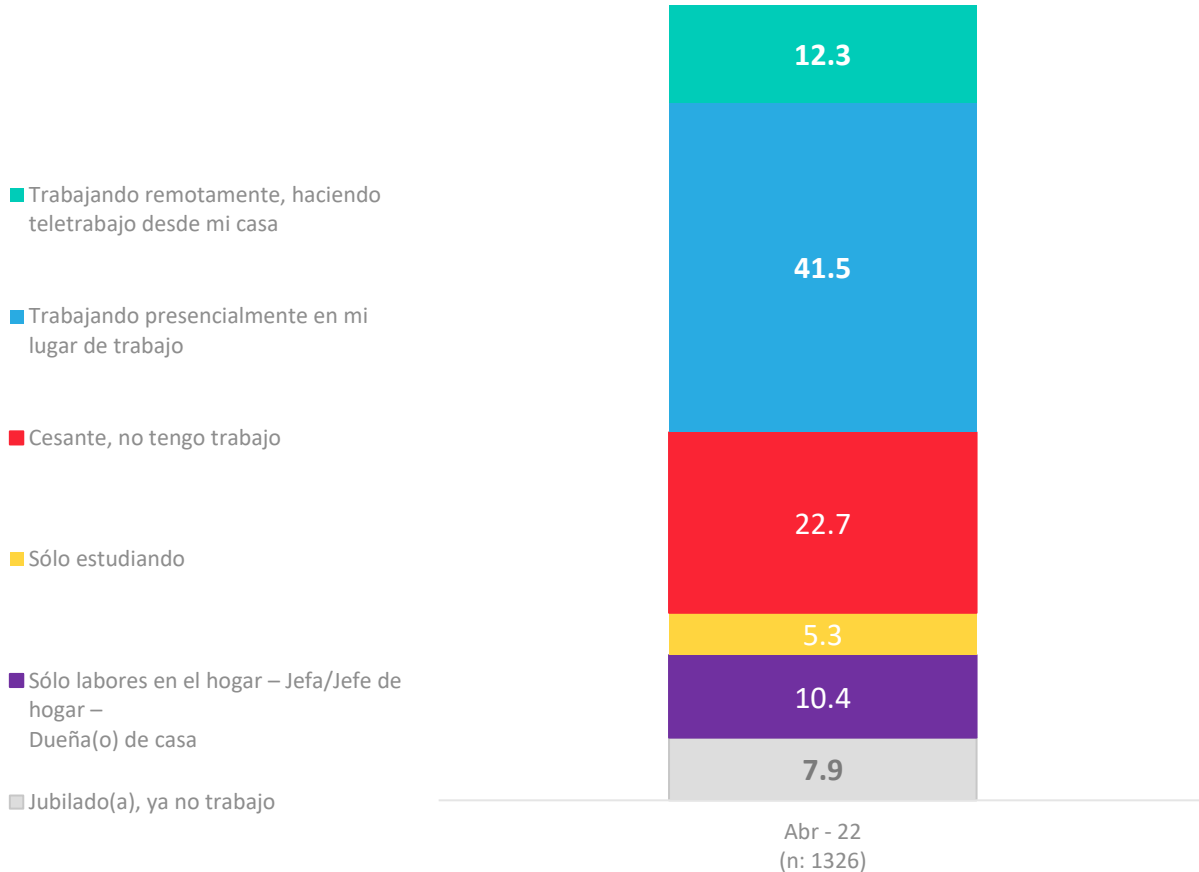
Evolución situación económica personal: Proyección a futuro

Pensando en el futuro, crees que tu situación económica en un año estará...

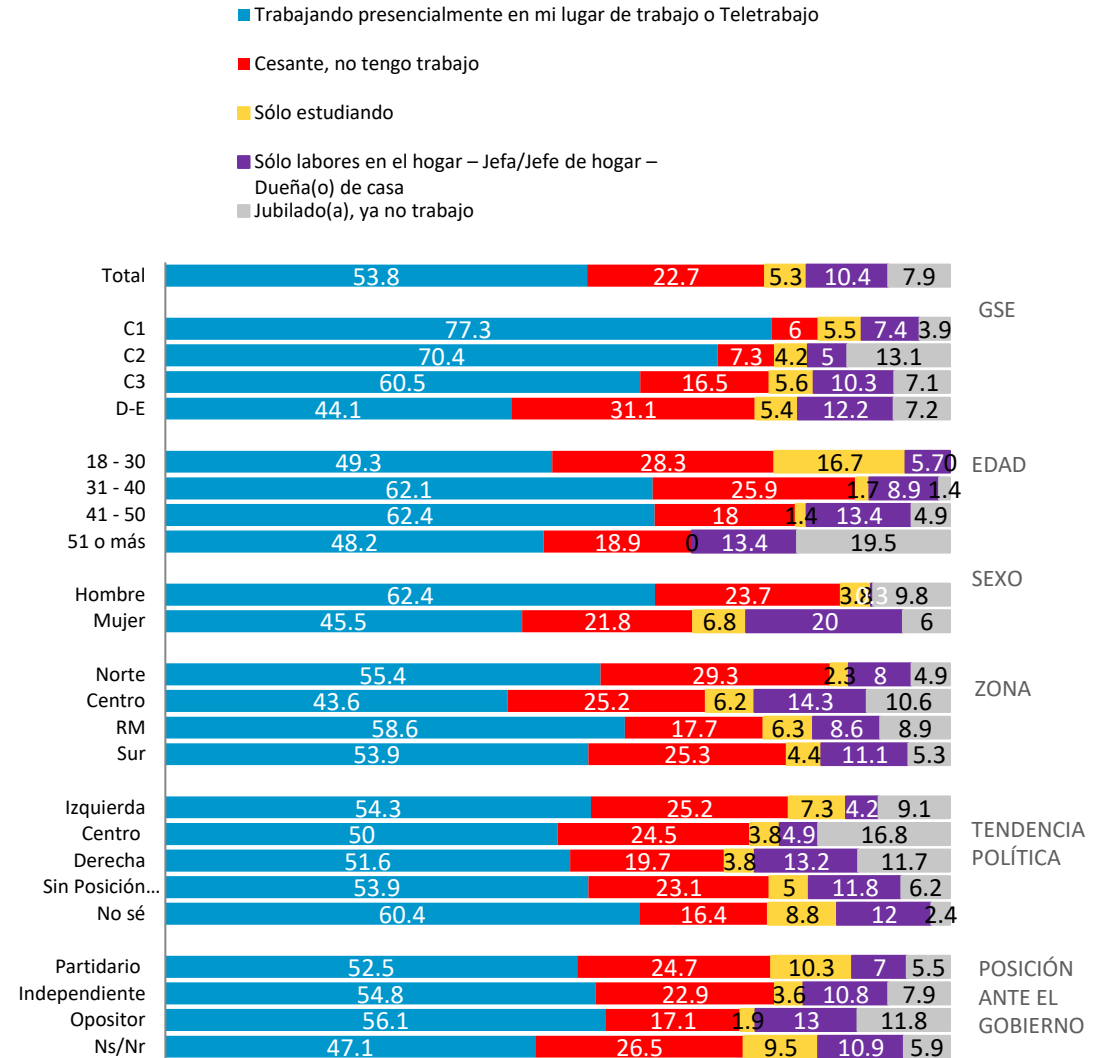


Situación Laboral Actual

Actualmente, ¿cuál es tu situación laboral?

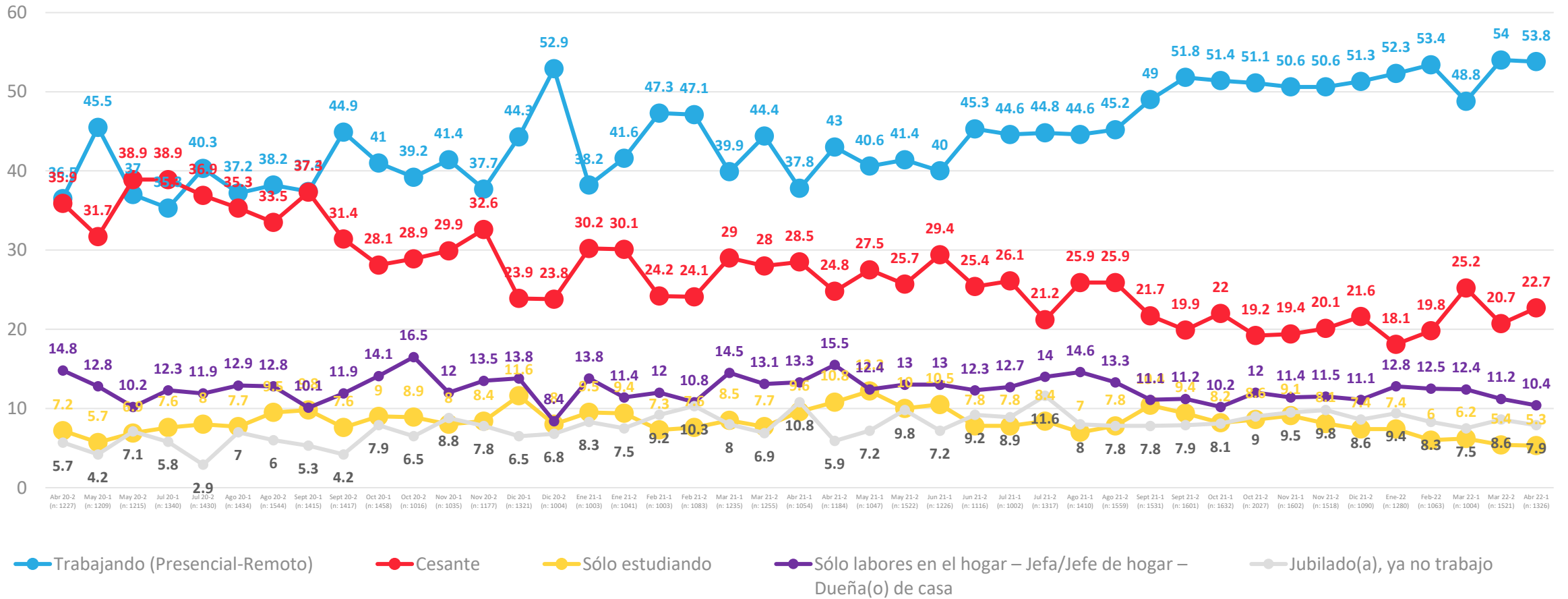


APERTURA POR SEGMENTOS



Situación Laboral Actual

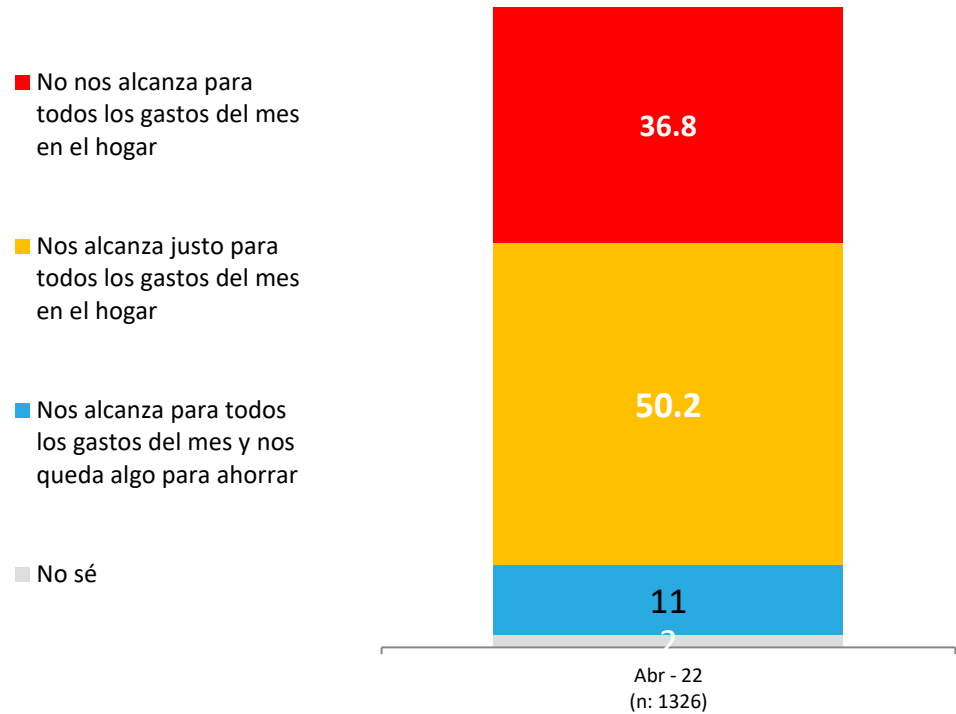
Actualmente, ¿cuál es tu situación laboral?



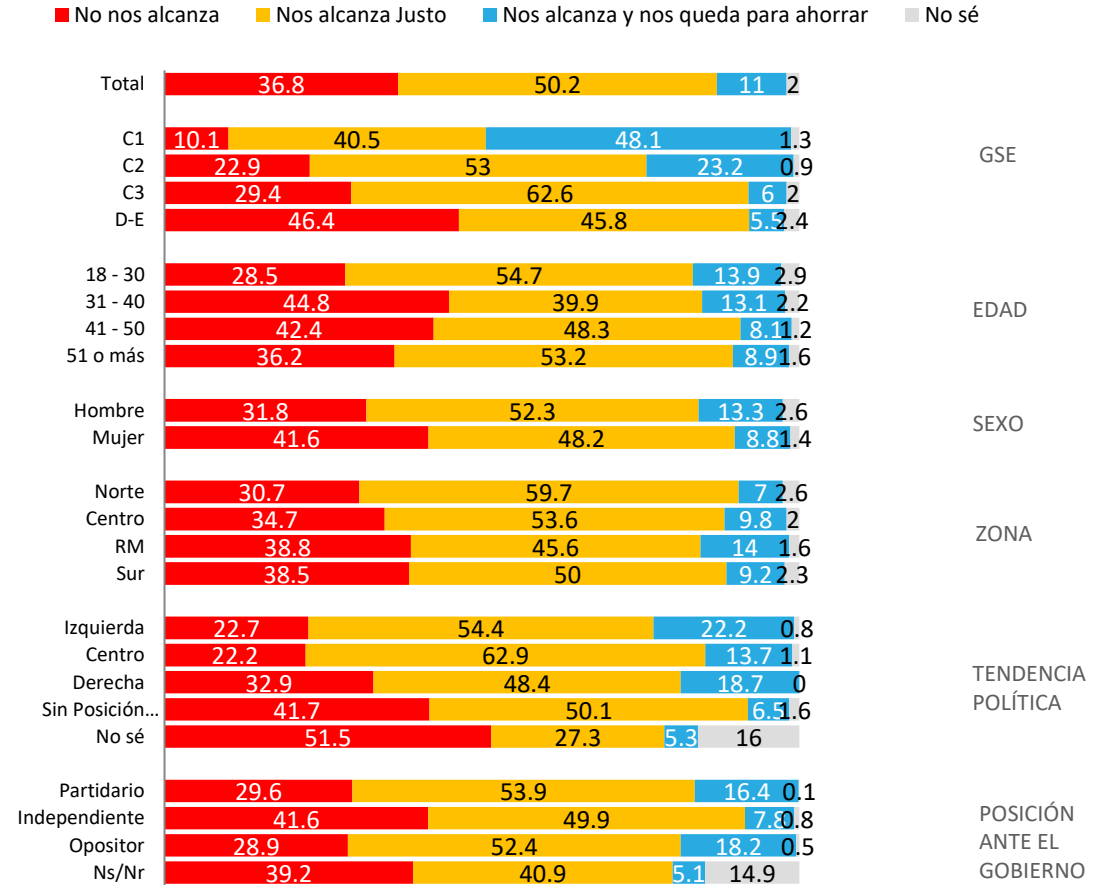
Relación con ingresos y gastos del hogar en el mes

Actualmente, considerando todos los ingresos de dinero que tiene tu hogar en el mes, ¿cuál de las siguientes frases representa mejor la situación de tu hogar, con relación a todos los gastos que se tienen en un hogar en el mes: alimentación, cuentas de servicios básicos, estudios, arriendo/dividendo, pago de créditos, pago de tarjetas de créditos, etc.?

Con los ingresos de dinero que tenemos actualmente en el mes....

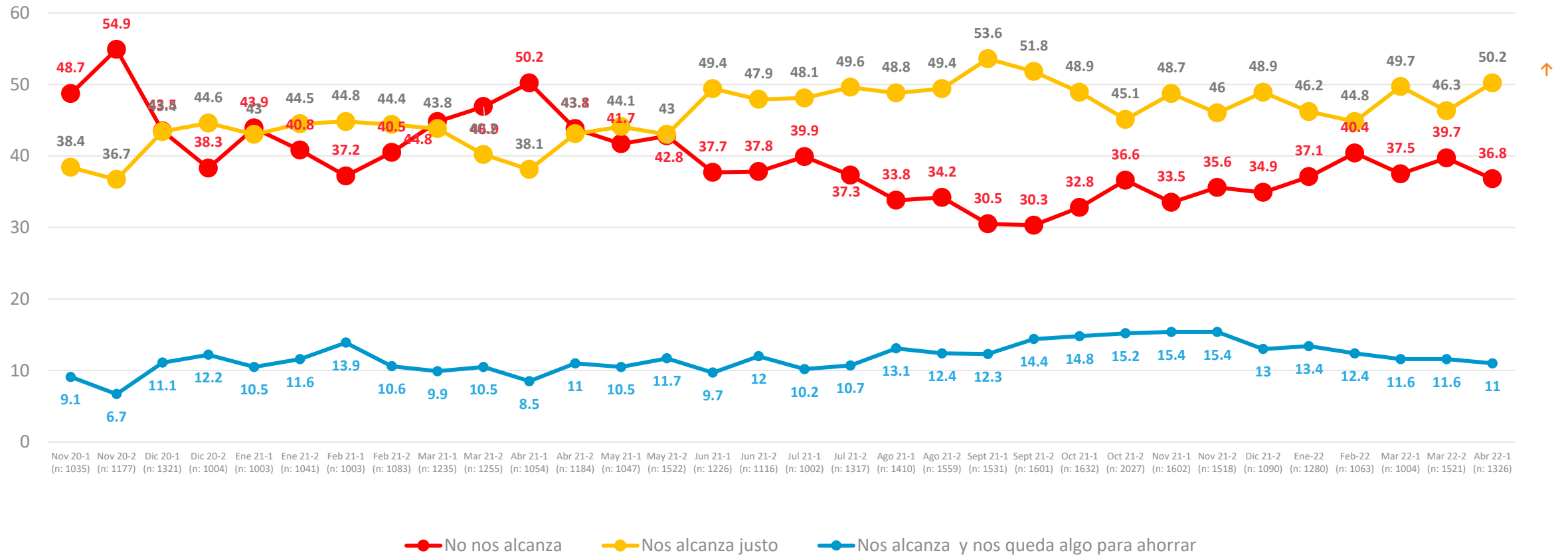


APERTURA POR SEGMENTOS



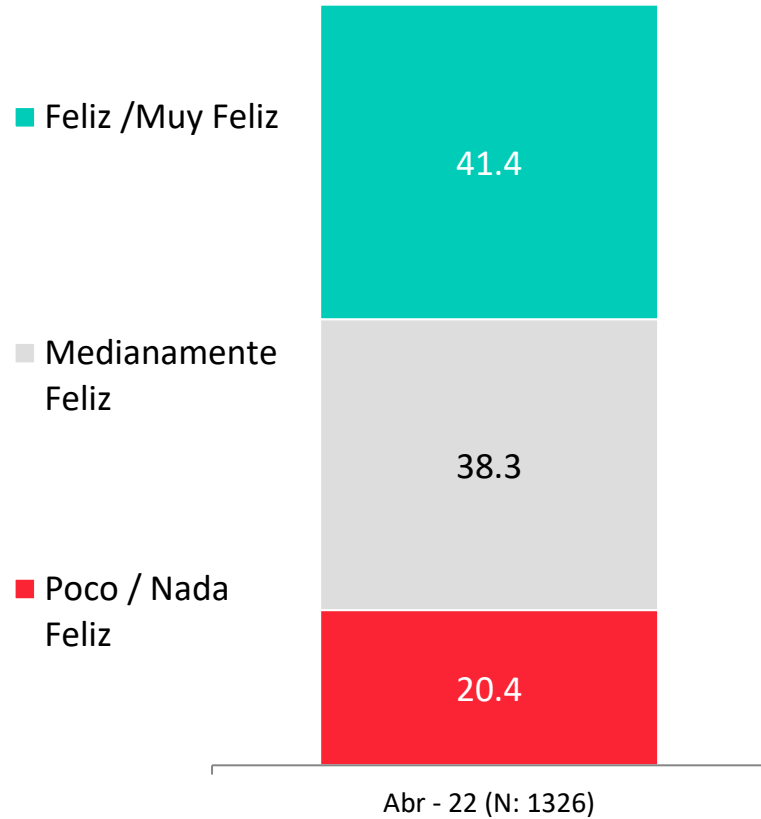
Evolutivo: Relación con ingresos y gastos del hogar en el mes

Pensando en el futuro, crees que tu situación económica en un año estará...

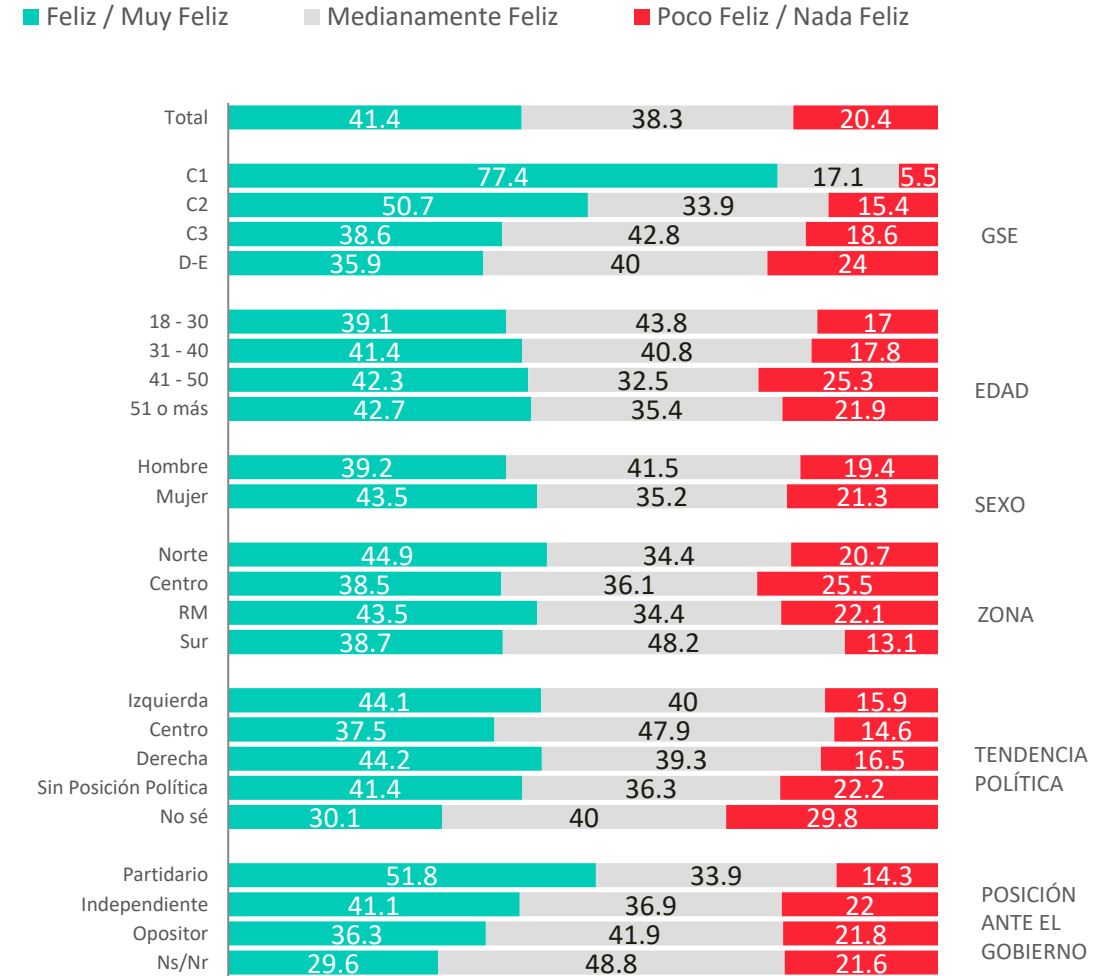


Percepción de felicidad

¿Qué tan feliz te sientes con tu vida en general?

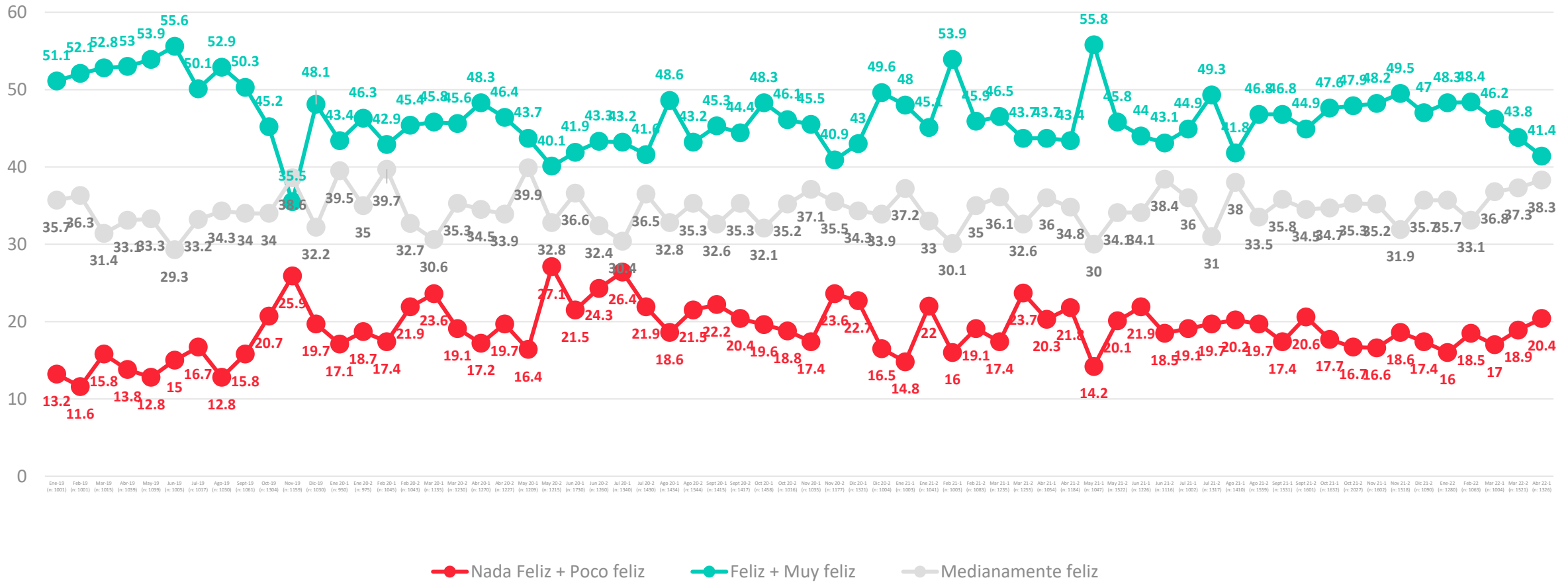


APERTURA POR SEGMENTOS



Evolutivo percepción de felicidad

¿Qué tan feliz te sientes con tu vida en general?





ACTIVA

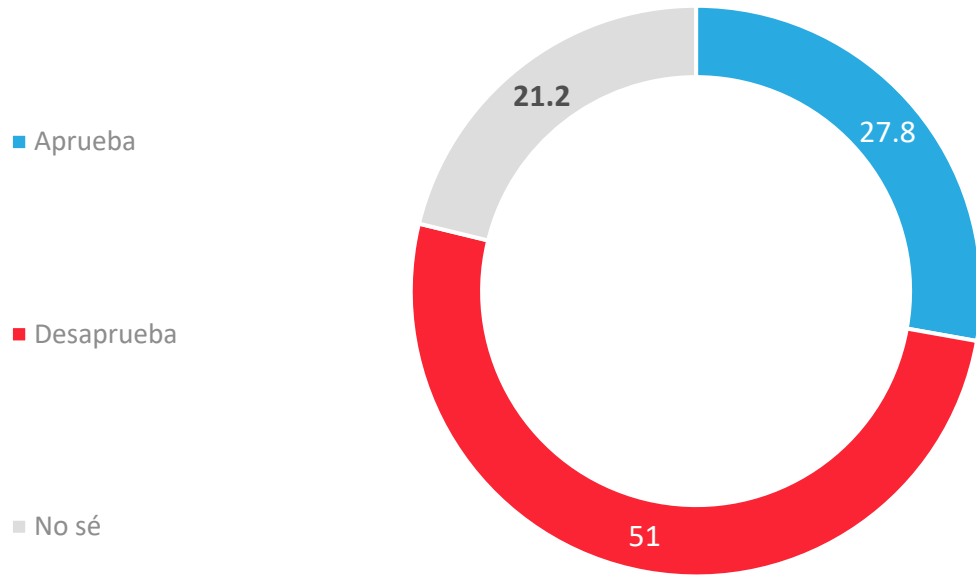
Evaluación Presidente y Gobierno



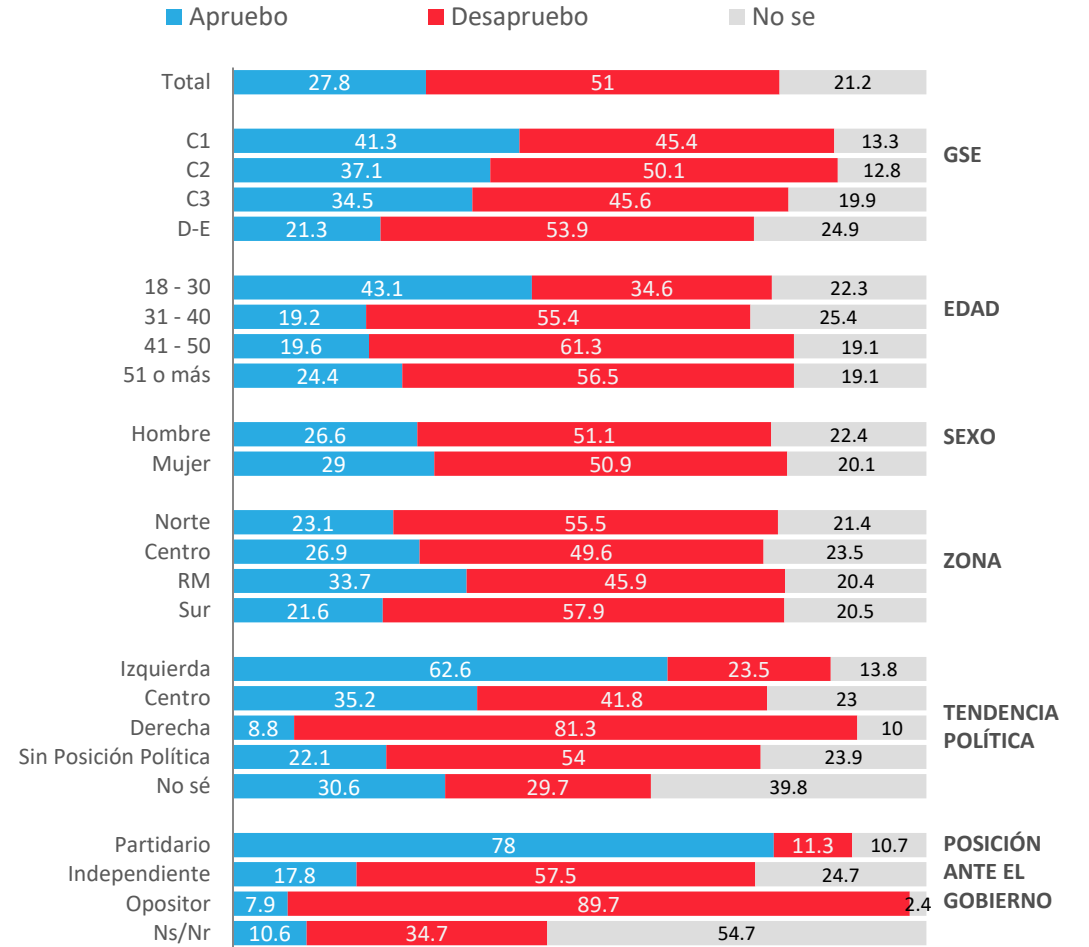
PULSO
CIUDADANO

Aprobación de Gabriel Boric

Independientemente de tu posición política, ¿apruebas o desapruebas la forma en que Gabriel Boric está conduciendo su Gobierno?



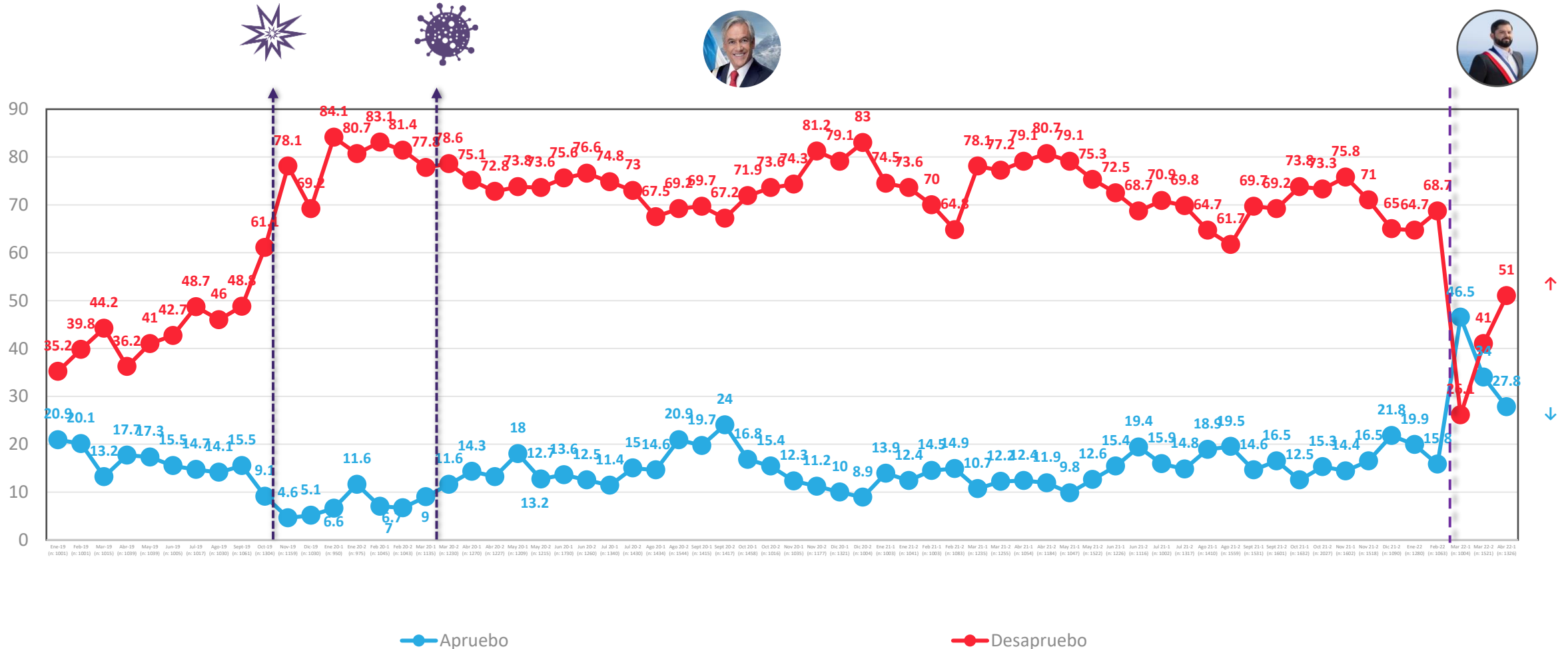
APERTURA POR SEGMENTOS



* No considera los No Sé

Evolutivo aprobación Presidencia

Independientemente de tu posición política, ¿apruebas o desapruebas la forma en que Sebastián Piñera/Gabriel Boric está conduciendo su Gobierno?



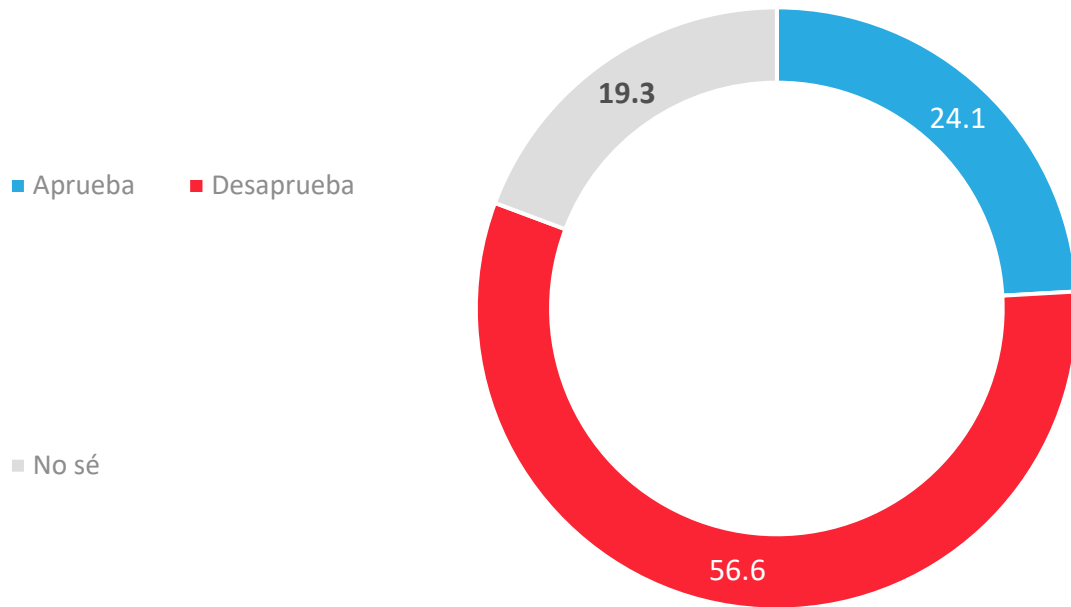
*A partir de la medición de enero 2020, se comenzó a utilizar una escala de 2 niveles ; Apruebo/Desapruebo y No sé.

Datos expresados en porcentajes (%). Sobre la Base del Total Entrevistas (N: 1326 EM: +/- 2,7 %)

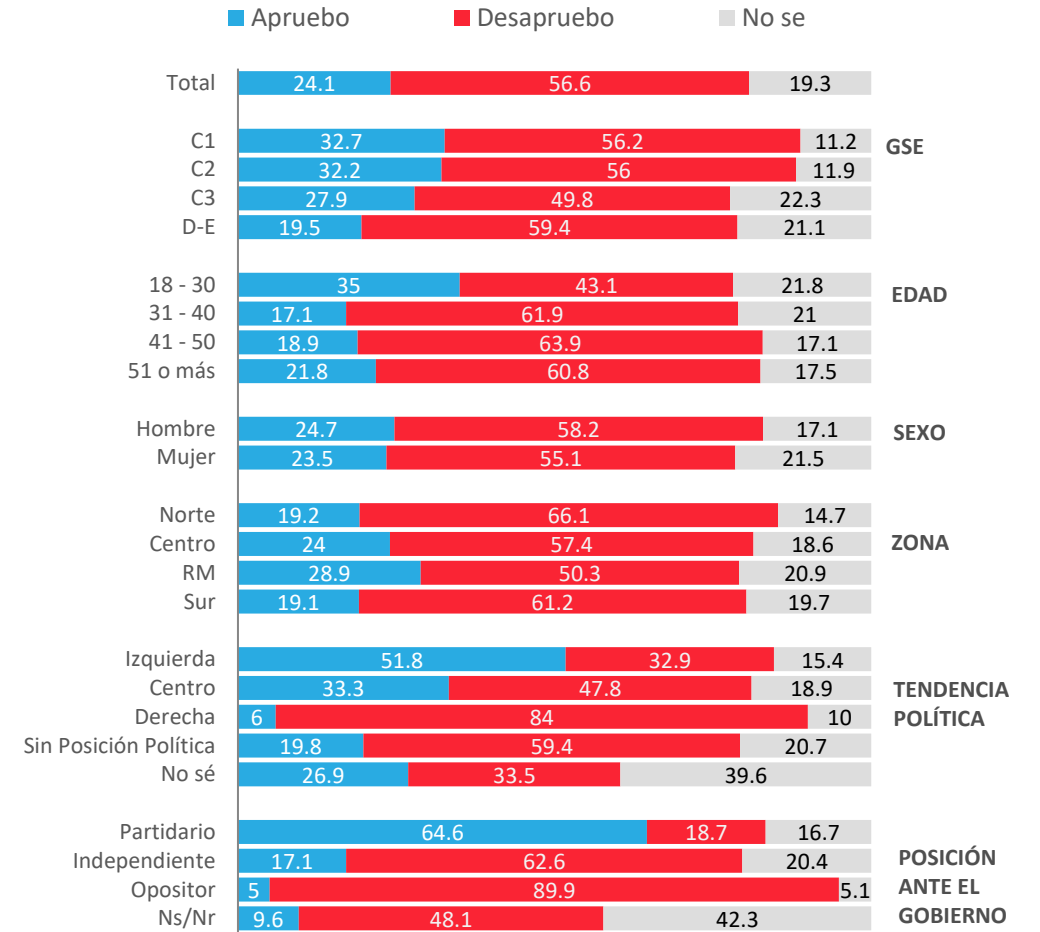
↑ ↓ Diferencias significativas a 95% de confianza
* No considera los No sé

Aprobación de Gabinete

Independientemente de tu posición política, ¿apruebas o desapruebas la forma en que los ministros y ministras están desarrollando su labor?

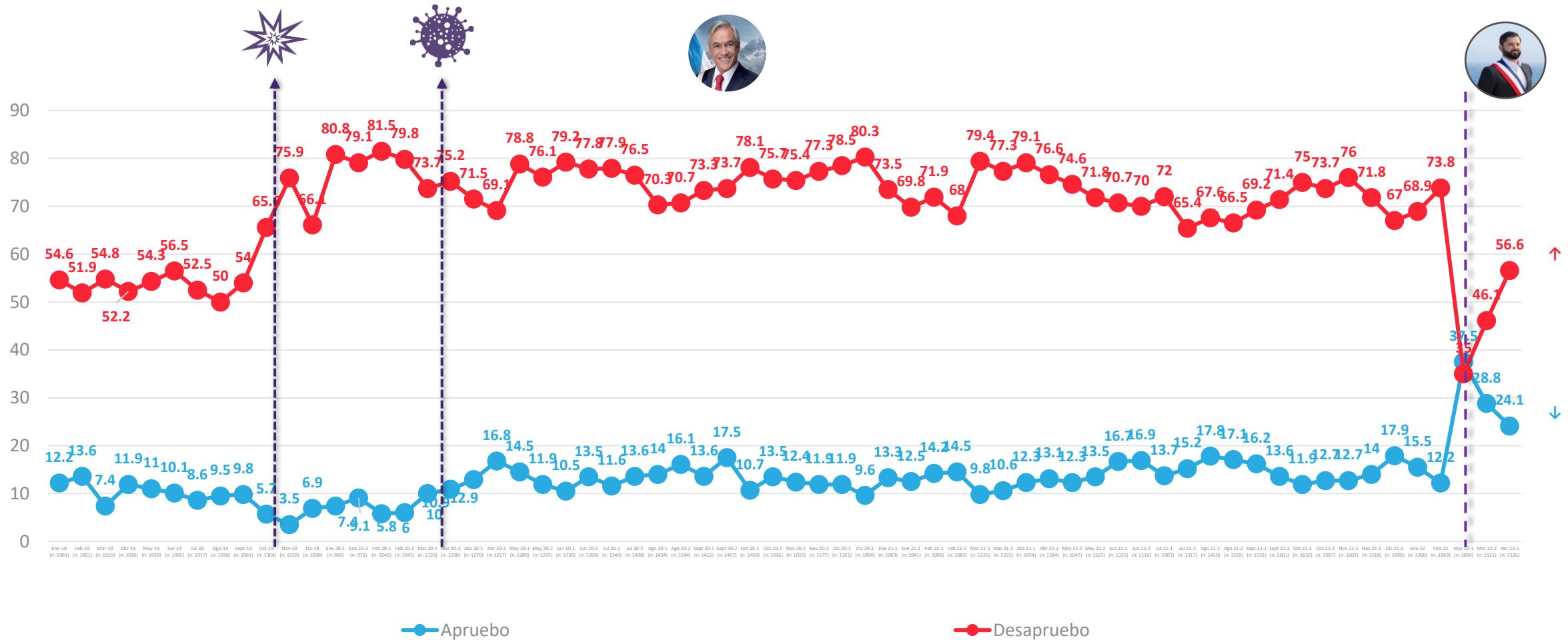


APERTURA POR SEGMENTOS



Evolutivo aprobación de Gabinete

Independientemente de tu posición política, ¿apruebas o desapruebas la forma en que los ministros y ministras están desarrollando su labor?



*A partir de la medición de Enero 2020, se comenzó a utilizar una escala de 2 niveles ; Apruebo /Desapruebo y No sé
 Datos expresados en porcentajes (%). Sobre la Base del Total Entrevistas (N: 1326 EM: +/- 2,7 %)

Diferencias significativas a 95% de confianza

ACTIVA

Problemas País



PULSO
CIUDADANO

Percepción de principales problemas del país

Respuesta Guiada

¿Cuáles son los 3 principales problemas de Chile en estos momentos?

Sept 20-1	Sept 20-2	Oct 20-1	Oct 20-2	Nov 20-1	Nov 20-2	Dic 20-1	Dic 20-2	Ene 21-1	Ene 21-2	Feb 21-1	Feb 21-2	Mar 21-1	Mar 21-2	Abr 21-1	Abr 21-2	May 21-1	May 21-2	Jun 21-1	Mar 20-2	Jul 21-1	Jul 21-2	Ago 21-1	Ago 21-2	Sept 21-1	Sept 21-2	Oct 21-1	Oct 21-2	Nov 21-1	Nov 21-2	Dic 21-1	Dic 21-2	Ene 22	Feb 22	Mar 22-1	Mar 22-2	Abr 22-1			
31,6	27	27,1	31,1	26,8	22,6	29,6	24,8	29,8	27,8	28,4	34,7	35,2	37,3	29,5	26,6	28,8	31,6	34,7	31,8	30,8	31,5	34,4	31,5	30,1	35,6	26,2	29,4	34,2	31,6	34,2	41	43,4	39,1	43,6		Delincuencia	41.7		
																								19,9	17	14,6	20,4	20,7	20,4	18,9	21,7	18,3	24,8	25,5	32,3		Inflación / Alza de precios	41.3 ↑	
5,7	6,6	7,1	6,9	11,9	5	6,3	9	12,7	10,8	20,4	22,1	14	11,9	8,3	7,3	11	8,6	11	8,5	9,2	7,7	13	11,1	15,6	27,5	23,6	17,4	17,7	17,3	17,2	25	40,5	29,9	20,7		Inmigración	22.1		
23,4	27,8	31,1	39,7	36,8	32,9	29	32,9	24,7	29	30,9	26,6	32,3	27,4	25,6	26,4	31,9	31,6	29,6	25,7	29,8	25,9	26,2	27,6	28	27,5	20,4	27,5	26,2	27,9	26	18,2	15,4	20,2	16,7		Pensiones - Jubilaciones	20.6 ↑		
32,7	35,1	35,4	31,1	32,7	34,2	33,9	38	34,4	34,5	27,1	35,3	27,7	36,1	35,5	31,9	35,3	31,5	38,9	38,3	33,2	35	32,6	30,8	28,2	26,6	27,4	25,5	22,7	25	24,5	25,6	25	18,6	18,6		Salud	18.5		
7,1	7,6	7,3	10,1	13,5	5,9	8,7	12,7	13,2	14,8	17,3	15,6	12,5	12,2	14,1	11,9	7,6	11,3	13,5	14,2	13,6	13,9	13,2	13,5	17,7	16,4	14,7	15	17,9	19,1	17,3	21,4	19,5	22	18,7		Narcotráfico	17		
19,3	20,2	19,7	16,7	16,4	17,6	18,9	12,6	16,8	15,6	18,9	10,9	17,4	20,6	20,8	20,5	23,2	18,1	19	18,5	21,2	16,1	18,5	19,5	18,4	12,1	15,2	15,6	13,9	14,8	15,9	14,5	13,2	16,2	18,2		Sueldos	15.7		
15,7	15,1	10,7	9,7	12,4	10,7	9,6	8,6	9	10	8,4	12,5	8,5	10,2	11,5	11,9	10,3	12,7	9,2	13,3	9,5	15	10,4	10,5	9,7	8,4	11,6	9,8	10,2	8,9	9,1	11,1	9,6	16,2	14,9		Economía	15.4		
24	24,4	28,1	31,7	20,8	27,3	28,5	22,8	21,2	21,7	18,9	19,6	22,9	22,6	21,3	26,8	21,3	24,6	22,9	24,3	22,4	22,4	18,2	14,2	18,4	21,3	20,5	18,6	19,3	18,4	21	16	16,7	15,3	13,4		Desigualdad / Ingreso	14.7		
5,4	4,3	8,3	5,1	5,9	5,3	7,9	7,2	12,9	8,6	15,5	8,9	11,7	9,3	11,5	10,5	8,6	6	5,9	9,4	9,5	8,2	11,2	8,4	9,5	7,9	9	9,2	9,9	10,8	7,1	15,3	12,3	11,9	14,2		Seguridad Pública	11.1 ↓		
16,3	17,6	14,9	14,5	19,9	15,9	15,2	17,7	13,4	12,6	13,1	14	12,7	13,4	12,4	15,5	18,2	13,1	18,8	17,7	19,9	16,6	15,9	16	13,2	14,4	13,6	14,2	12,1	10,9	12,8	11,5	12,1	12,5	12,3		Educación	10.3		
15,7	16,7	20,4	17	19	22,2	24,7	26,8	15,5	19,4	17,3	12,3	16,8	17,5	17,3	18	15	17,4	16,7	13,1	12,2	18,3	15,1	19,3	23,7	18	21	20,9	20,6	19,1	14,1	16,4	12	11,5	8,7		Corrupción	10.1		
15	19,7	14,4	10,2	14,8	17,1	13,6	12,6	15,4	15,3	10,4	8,5	15,3	18	18,5	15,9	18,5	15,3	11,6	19,1	14,9	14,3	18,2	13,7	12,4	9,8	8,4	8,1	7,6	7,8	12,8	7,9	7	7,2	8,2		Pobreza	9.9		
11,4	11,3	14,4	12	11,2	18,6	12,9	11,2	17,1	11,1	8,5	7,4	12,9	9,5	12,6	16,3	11,9	11,8	10,6	10,1	14,8	13,8	8,7	8,6	6,1	9,3	11,4	10,3	8,9	12,1	8,2	5,8	4,8	3	4,8		Gestión del Gobierno	8.7 ↑		
34,1	30,3	24,5	23,8	21,3	27,9	25	20,3	21,2	23,7	20,6	21,5	18,9	19,8	25,5	23,5	20,2	21	21,3	19,4	18	15,1	17,4	13,3	11,3	10,1	10,3	11,3	6,8	10,4	10,6	10,5	9	12,6	8,4		Desempleo	8		
5,7	6,4	7	8,3	7,3	4,8	4,9	5,9	7,8	6,3	11	11,1	10,8	7,6	8,5	6,8	9,8	8,4	9,1	9,1	10	11,1	10,7	9,9	10,4	8,5	7,5	10,6	9,6	8,8	10,9	6,2	8	8,4	8,9		Vivienda	7.9		
																																				12,8		Sequía	7.7 ↓
15,6	13,9	11,7	14,1	13,2	10,6	13,3	14,8	16	15,9	18,7	16	14,6	13,3	8,8	8,1	13,1	14,6	10,8	11,7	9	13,2	12	10,9	9,9	11,9	10,6	10,8	11,4	12,6	10,8	12,7	6,4	6,1	7,6		Justicia/Sistema Judicial	5.9		
4,9	2	2,1	3,1	2,2	1,2	2,3	6	6,4	2,4	1,5	7,4	3,5	2,9	5,8	1,9	1,5	3,4	3,3	1,7	5,2	4,8	5,4	4,8	3,1	4,2	5,9	6,8	8,9	5,9	5,4	7,5	5,9	8,2	5,7		Terrorismo	5.6		
2,1	2,2	1,3	1,5	2,1	1,6	2,1	1,8	1,7	4,8	2	2,1	2,3	1,3	2,8	5,4	3,5	3	2,2	2,1	3,4	3,5	8,3	3,9	4,1	5,4	4,3	3,7	5,1	4,7	6,1	5,4	2,9	4,8	2,5		Cuidado ambiente / Naturaleza	2.6		
3	3,5	3,5	3,1	5,4	7,4	4	2,9	1,4	3,9	2,3	1,9	1,5	1,8	2,4	6	3,7	4,7	4,1	4,8	4,5	2	3	3,1	4	3,6	5,1	5,5	5,9	6,3	4	1,5	3,8	2,6	2,7		Estabilidad Política	1.8		
4,9	3,1	3,3	2	1,6	3,9	1,4	4,9	4,2	5,4	2	3,5	2,6	2,2	1,2	1,9	0,8	4,8	1,8	1,8	3	3,7	2,1	3,4	2,6	2	3,5	2,9	5	4,1	4,3	3,2	3,8	4,6	1,9		Relación pueblos originarios	1.3		
0,8	0,7	0,7	0,8	0,7	1,1	1	1,1	2	1,4	0,2	1,8	0,5	0,6	0,3	0,6	1,7	0,8	0,3	0,9	1,3	0,8	1,7	1,7	0,9	1,3	1,1	1,2	0,7	0,6	1,9	1,5	1	1,7	1,4		Transporte publico	1.1		
5,5	4,3	6,6	7,5	4	6,2	7,1	5,1	3	5	6,6	6,5	5	4,2	5,5	6,1	3,9	4,7	4,4	4	4,1	6,7	2,9	3,8	5,5	3	8,1	4,2	4,7	4	3,5	3,1	2,6	1,3	2,1		Derechos Humanos	0.8 ↓		
0,2	0,2	0,2	0	0	0,1	0,3	0,1	0	0,1	0	0,1	0,6	0,3	0,2	0,1	0,1	1,1	0,3	0,5	0,6	0,4	1	0,3	0,2	0,6	0,2	0,5	0,2	0,1	0,6	0,5	0,5	0,5	0,3		Relaciones Internacionales	0.3		



Percepción de principales problemas del país – Apertura

Respuesta Guiada

¿Cuáles son los 3 principales problemas de Chile en estos momentos?



	Total	GSE				EDAD				SEXO		ZONA				Posición Política					Posición Frente al gobierno			
		C1	C2	C3	D+E	18-30	31-40	41-50	51-80	Hombre	Mujer	NORTE	CENTRO	RM	SUR	Izquierda	Centro	Derecha	Sin Posición Política	No sé	Partidario	Indep.	Opositor	NS/NR
Delincuencia	41,7	45,5	43,2	40,6	41,2	33,7	38,9	47,5	46,6	41	42,2	29,6	39,5	44,8	44,3	30,4	53,7	47,6	42,8	30,8	28,9	43,7	49,2	44,4
Inflación / Alza de precios	41,3	36,3	44,7	40,7	41,3	49,2	34,5	32	43,7	40,5	42,2	35,8	48,8	39,6	40,6	49,5	47,4	38,9	39,5	37	44,5	43,5	37,8	29,3
Inmigración	22,1	27,6	21,7	24	20,9	20,7	22,2	25,4	21,5	21,8	22,4	26,7	26,9	24,7	11,8	22,6	22,7	24,8	20,9	26,4	21,6	19,8	30,5	21,9
Pensiones - Jubilaciones	20,6	20,6	18	17,6	22,5	17	19,3	18,4	25,5	23,7	17,7	23,7	24,7	19,3	17,9	22,3	16,4	18,4	21,5	17	21,3	21,1	16,5	23,6
Salud	18,5	9,7	12,4	17,9	21,3	22,5	21,6	18,4	13,5	17,4	19,5	20,1	18,4	17,4	19,5	16,6	14,7	11	20,9	21,5	18,9	19,7	9,6	25,6
Narcotráfico	17	17,5	22,9	18,3	14,8	6,4	12,7	19,8	26,6	17,8	16,2	9,4	14,7	18,8	19,7	18,2	24,4	15,1	15,4	26,9	18,6	16,6	18,2	13,8
Sueños	15,7	5	13,7	15,8	17,4	23,4	20,4	18,2	5,4	14,4	17	7,4	17	17	16,7	13,8	13,2	10,9	16	34,3	16,3	16,9	9,7	18
Economía	15,4	14,2	16,5	18,5	14,1	18,1	20	15,8	10,4	11,7	19	21,2	10,3	15,7	16,4	8,1	13	20,6	16,4	15,2	14,1	16,1	17,3	11,4
Desigualdad / Distribución ingreso	14,7	16,4	12,7	15,1	15	14,4	13,8	16,3	14,7	15,5	14	20,9	14	11,3	17,8	22,2	13,6	4,3	16,5	1,3	23,3	14,7	5,1	13,3
Seguridad Pública	11,1	18	15,1	10,8	9,3	10,6	7,9	9	14,3	12,3	9,8	8,9	8,7	13,8	9,8	14,5	18,6	17,5	8,7	1,7	13,1	11,3	13,3	2,1
Educación	10,3	10,8	8	8,3	11,6	10,9	15,1	8	8,4	8,6	11,9	11,2	13,1	8,7	10,1	12,9	7,3	8,5	9,6	18,7	12	11,6	6,4	6,3
Corrupción	10,1	9,1	8	7,9	11,6	8	8,5	12,3	11,4	13,1	7,2	19,6	10	6,6	11	8,5	7,8	9,4	10,8	10,7	8,1	10,1	9,4	14,9
Pobreza	9,9	2,7	6	10,9	11,4	11,5	11,3	12,2	6,7	10,6	9,3	10,9	11,4	6,6	13,5	9,9	3,2	5,1	12,1	7,1	9,5	8,7	8	20,8
Gestión del Gobierno	8,7	12,3	8,6	9,9	7,8	3,7	10,5	10,2	10,9	7,9	9,4	9,4	4,5	10,5	8,9	6,3	9,9	12,2	8,5	6,3	4,2	8,6	17,3	4
Desempleo	8	5,9	8	8,3	8,1	8,3	9,4	7,1	7,5	7,5	8,4	11,3	7,9	6,6	8,7	9,6	1,5	6,7	8,5	9,5	8,3	8,9	4,8	7,8
Vivienda	7,9	2,5	4	9,3	8,9	11,2	9,9	4,1	6	6,6	9,1	13,2	4,2	6,1	11	5,2	2,3	5,4	8,8	18,9	8,8	6	6,5	17,8
Sequía	7,7	15,5	6,5	8,4	6,8	5,7	6,2	9,5	9,1	8,8	6,5	5,1	9,6	10,3	3	10,7	4,1	4,7	7,8	9,2	7,5	6,9	7,2	12,9
Justicia/Sistema Judicial	5,9	4,4	6	4,8	6,5	6,4	6,6	2,8	6,8	7,5	4,5	5,3	4,7	6,6	6,1	7	3,3	11,8	5	1,4	8,3	5,9	5,6	1,7
Terrorismo	5,6	12,9	10,8	3,3	4,2	5,1	2,4	6,1	7,4	5,2	5,9	4,4	3,8	5	8,5	2,5	15,3	12,8	4	0,7	1,6	5	15,4	1
Cuidado Medio ambiente / Naturaleza	2,6	5,4	3,3	3,5	1,7	5,6	1,7	1,6	1,2	2	3,2	1	2,6	3,9	1,3	4,8	0,5	1,4	2,5	3,2	6,3	1,4	0,5	4,6
Estabilidad Política	1,8	5,1	3,8	2,1	0,8	1,1	2,8	3,2	1,1	2,4	1,3	1,9	1,6	2,6	0,8	0,9	2	4,1	1,7		0,9	1,9	4	
Relación pueblos originarios	1,3		4,7	0,8	0,7	2,8	0,8	0,3	0,8	1,8	0,8	0,9	2,5	1,4	0,2	0,9	1,7	3,8	0,8		1	1	3,5	
Transporte público	1,1		0,4	1,4	1,3	2,1	1,7	0,5	0,3	1,4	0,8		0,2	1,5	1,8	1,9		2	0,8	1,9	1	0,2	2,2	4,6
Derechos Humanos	0,8	1,8	0,6	0,9	0,7	1,1	1,4	1	0,1	0,2	1,4	1,9	0,4	0,7	0,7	0,9	3,1	1	0,5	0,3	1,1	0,7	1,3	0,1
Relaciones Internacionales	0,3	0,6	0,3	1		0,5	0,5		0,1	0,3	0,2	0,3	0,4	0,4				1,9	0		0,7	0	0,8	

VARRO SOTO
ADOR

A DE CHILE

TUCIÓN
TICA
LA
BLICA
OFICIAL



RIAL
ICA
ILI

HONORABLE SENADO

La Comisión de Constitución, Ley y Reglamento tiene el honor de informar la proposición de Ley de la República para designar, como Contralor General de la República, cargo que en el presente caso de funciones del señor Ramiro Mendoza Zurfiga.

A la sesión en que se analizó asistieron, además de los integrantes de la Comisión, el Honorable señor Moreira; el Ministro del Interior y Seguridad Pública, señor Blugos; el Ministro Secretario General de la Presidencia, señor Eyzaguirre; el Ministro Secretario General de Gobierno, señor [illegible] y el abogado señor Enrique Rajevic Mosler.

Concurrieron, asimismo, el Jefe del Ministerio del Interior y Seguridad Pública, señor Ricardo M. [illegible] Comunicaciones de esa Secretaría de Estado, señor A. [illegible] abogado, señor Héctor Valladares. Igualmente estuvo presente el Coordinador del Ministerio Secretaría General de la Presidencia, señor Nicolás Mena y los asesores señoras Tania Larrain, María [illegible] señor Hugo Arias; el Consejero del Consejo para la Transparencia, señor Marcelo Drago; el Director de Asesoría Legislativa del Ministerio del Interior, señor Roberto Santa Cruz; el asesor de la Biblioteca del Congreso, señor Juan Pablo Cavada; la Jefa de Gabinete del Honorable Ministro del Interior y Seguridad Pública, señora Deborah Bailey, y su asesor señor [illegible] asesor del Honorable Senador señor De Urresti; señor [illegible] asesor del Honorable Senador señor Araya; señor [illegible] asesor de prensa del Honorable Senador señor [illegible] el asesor del Honorable Senador señor Espina; señor [illegible] asesor del Honorable Senador señor Larrain; señor [illegible]

ACTIVA

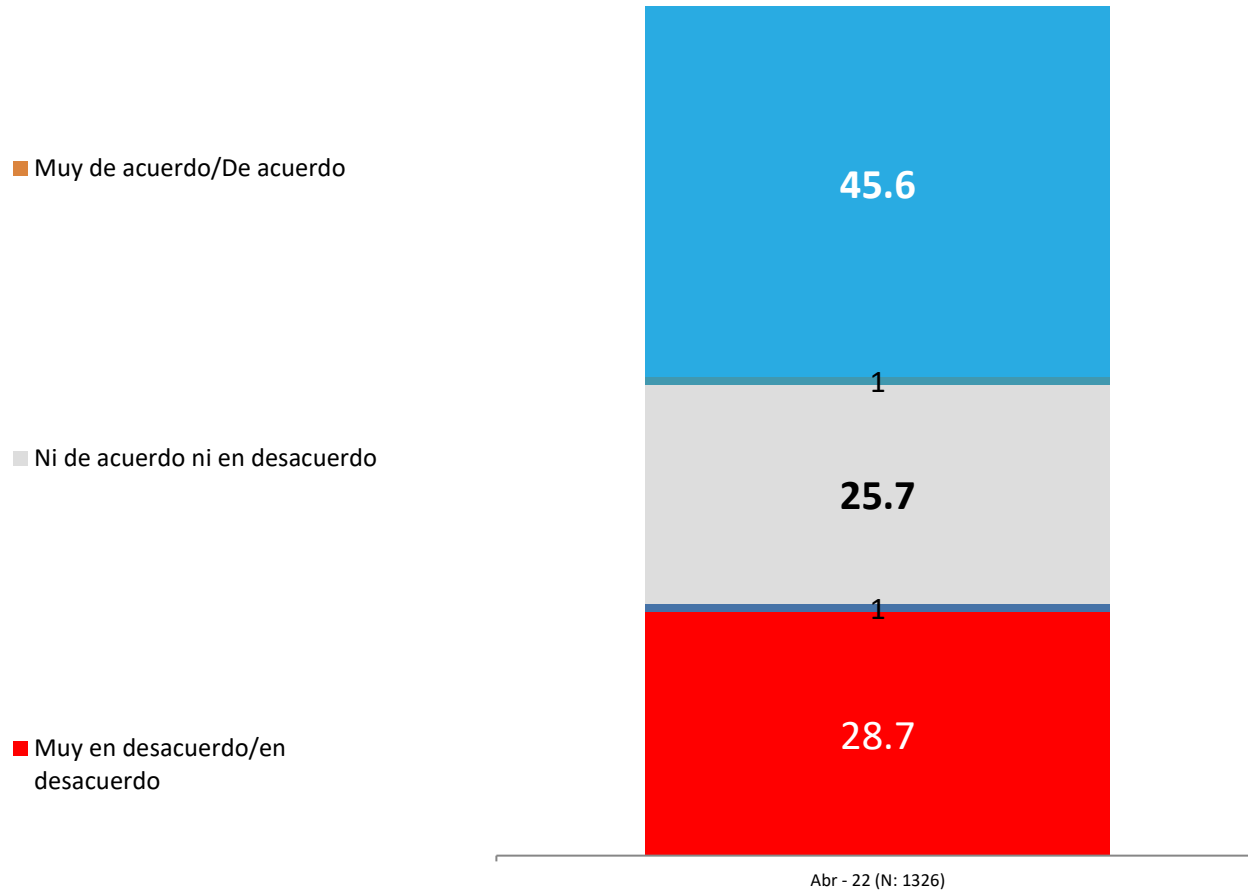
Convención Constitucional



PULSO
CIUDADANO

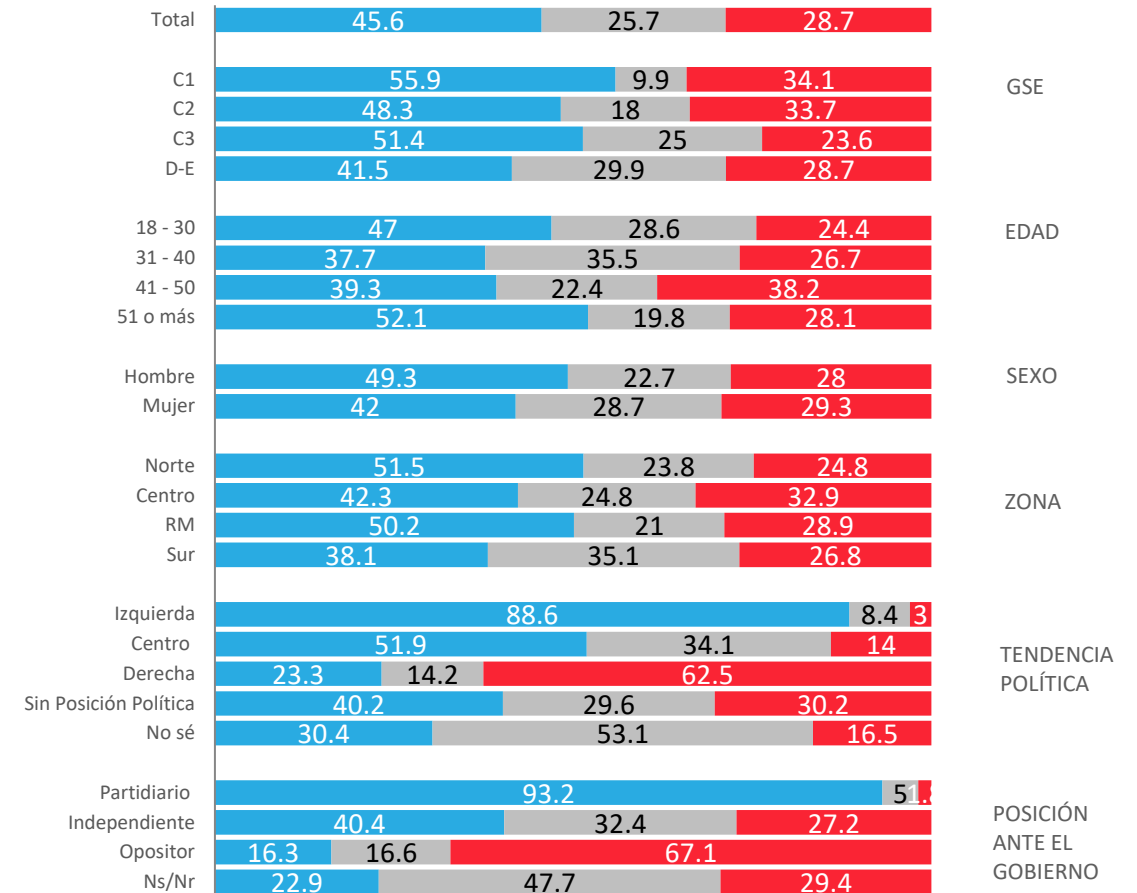
Nivel de acuerdo respecto a cambiar la actual Constitución de Chile

¿Qué tan de acuerdo o en desacuerdo está usted con que se cambie la actual Constitución de Chile?



APERTURA POR SEGMENTOS

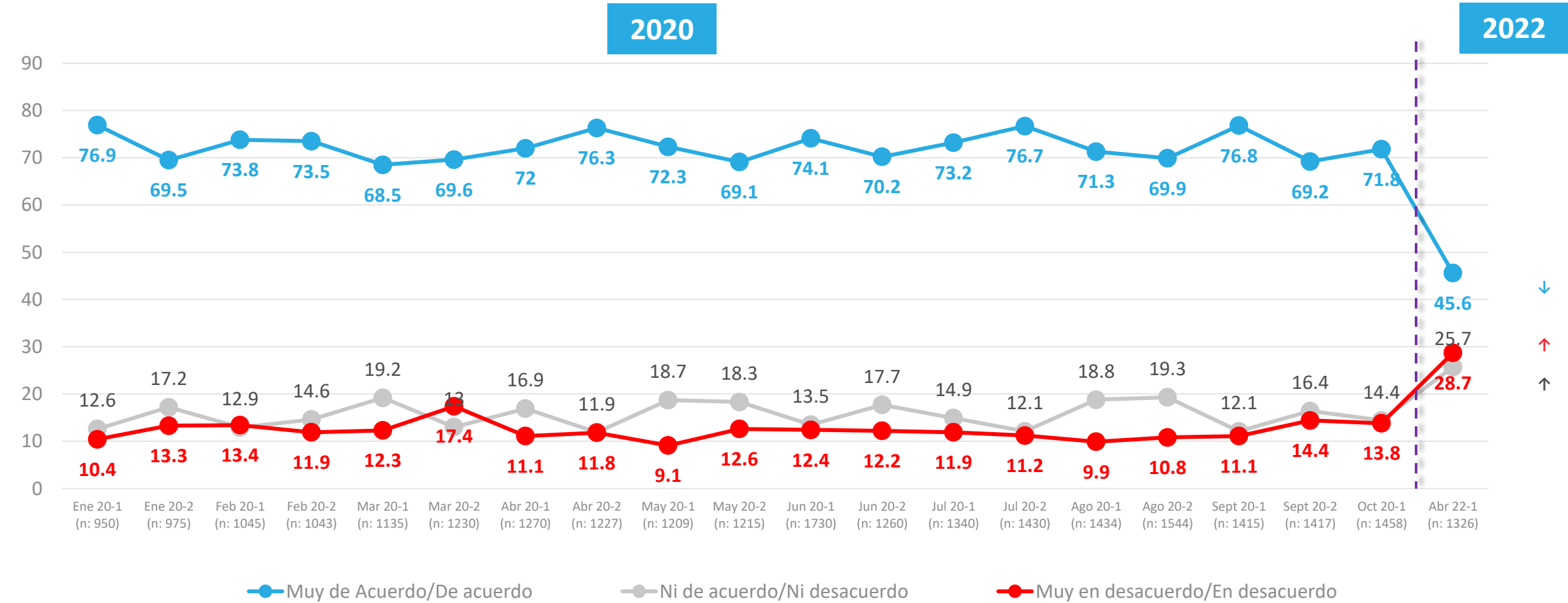
■ Muy de acuerdo/De acuerdo
■ Ni de acuerdo ni en desacuerdo
■ Muy en desacuerdo/En desacuerdo



Evolutivo Cambio de Constitución

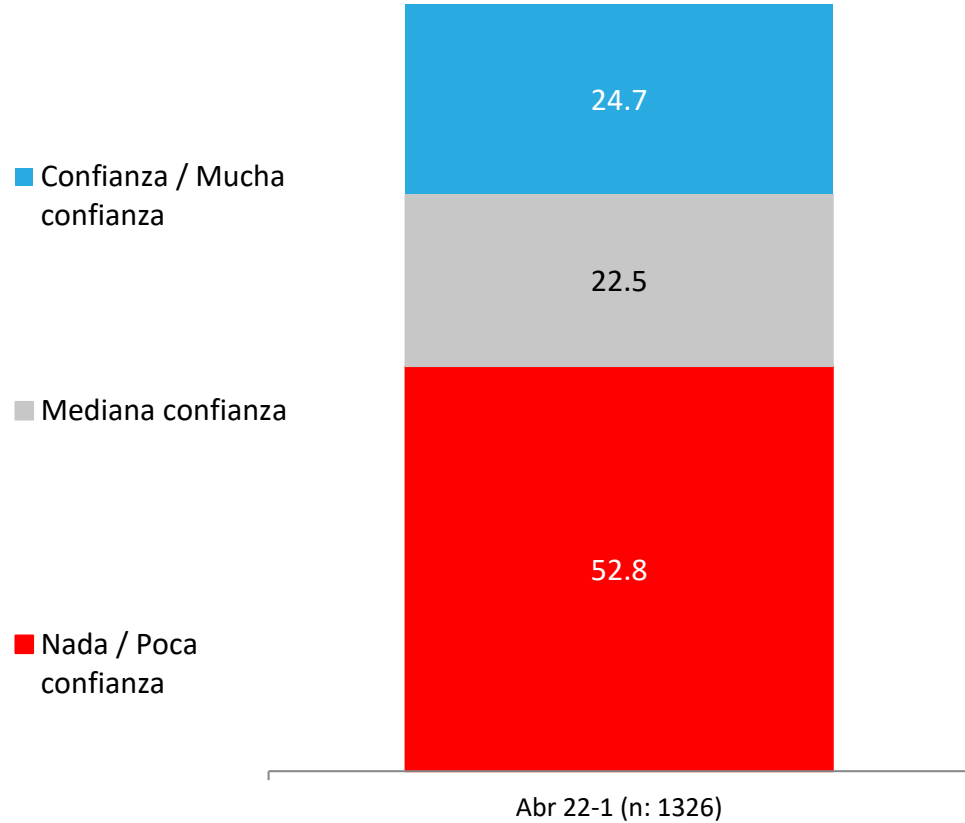
Nivel de acuerdo con cambio de constitución

¿Qué tan de acuerdo o en desacuerdo está usted con que se cambie la actual Constitución de Chile?

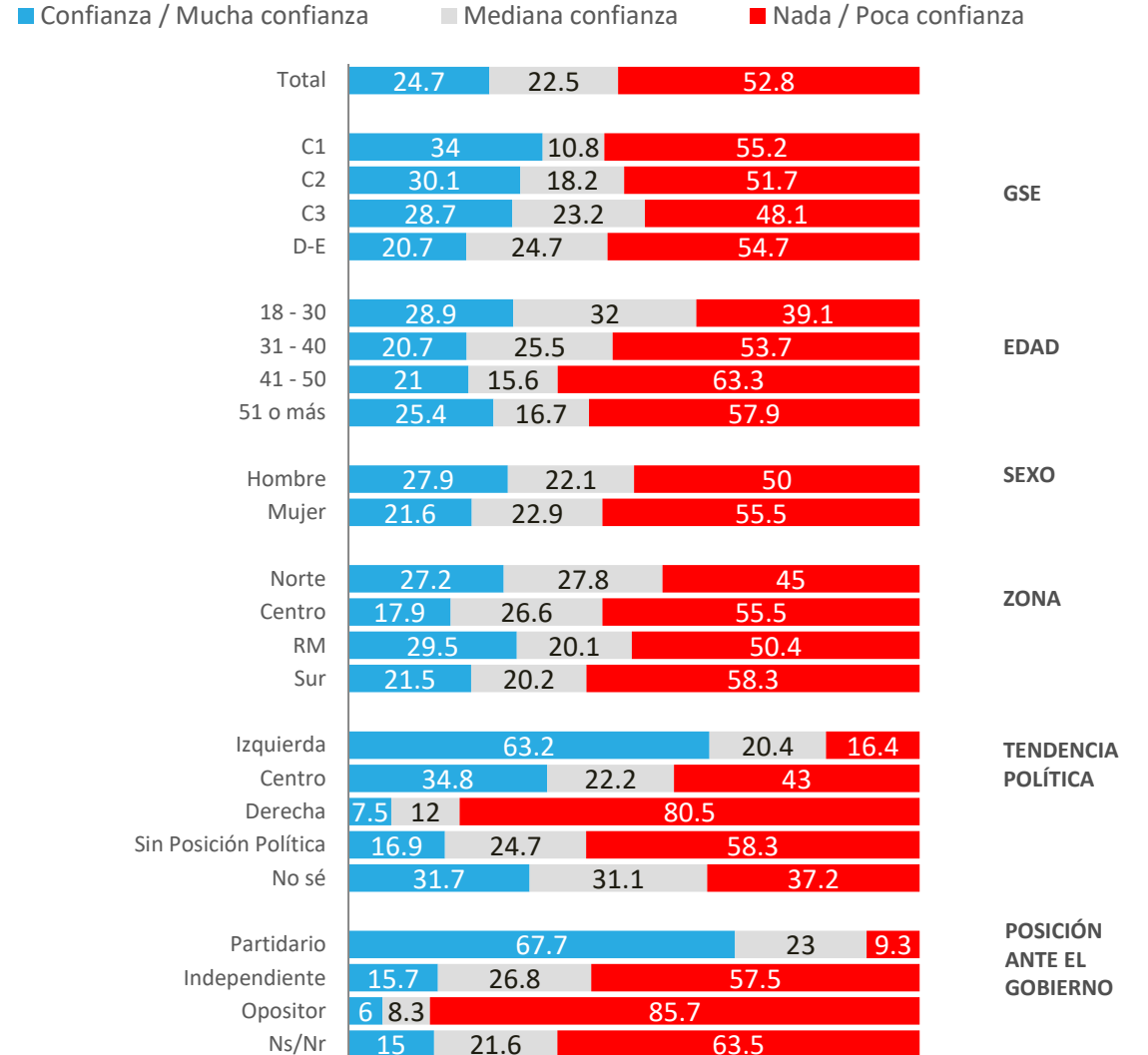


Confianza en la Convención Constitucional

El miércoles 4 de julio asumió la Convención Constitucional, la cual tiene un mandato para redactar una nueva Constitución política para Chile, la que debe ser aprobada en un plebiscito de salida ¿Qué tanta confianza tienes en el trabajo de la Convención Constitucional?

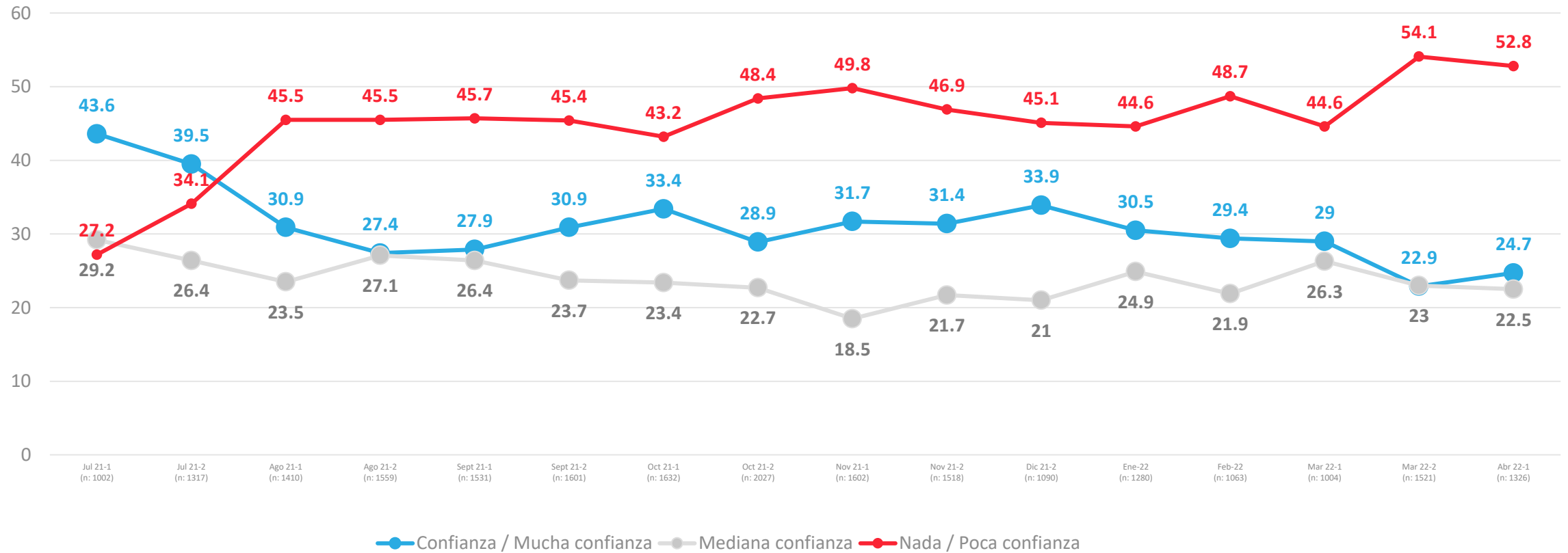


APERTURA POR SEGMENTOS



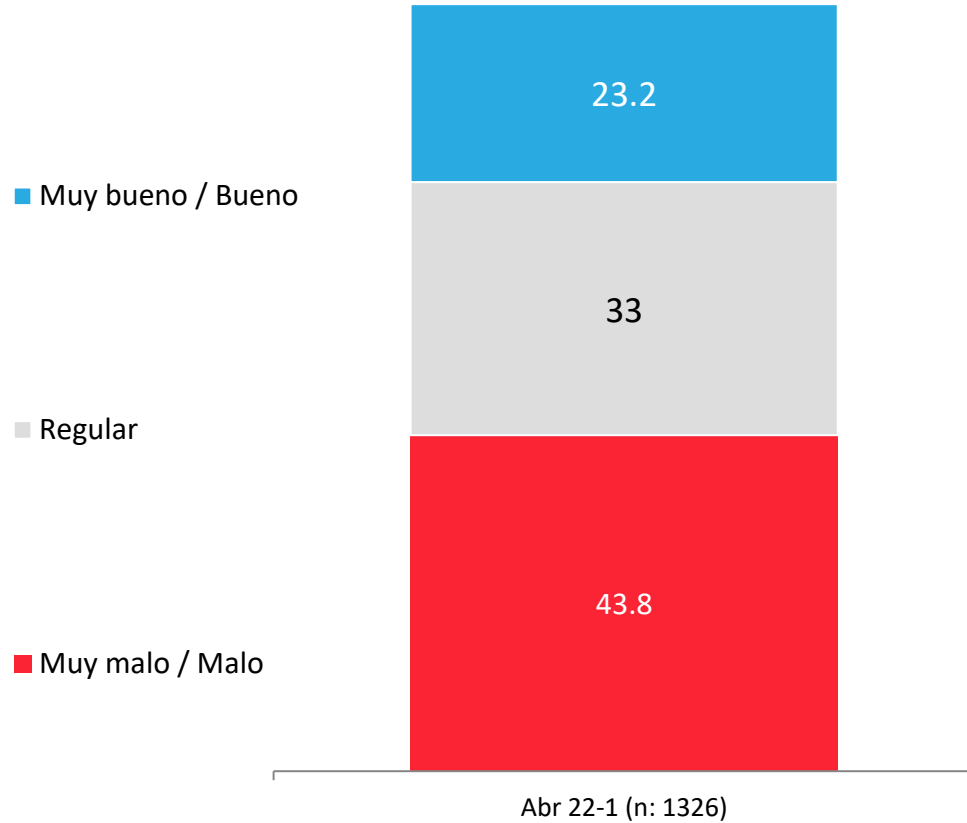
Confianza en la Convención Constitucional

El miércoles 4 de julio asumió la Convención Constitucional, la cual tiene un mandato para redactar una nueva Constitución política para Chile, la que debe ser aprobada en un plebiscito de salida ¿Qué tanta confianza tienes en el trabajo de la Convención Constitucional?

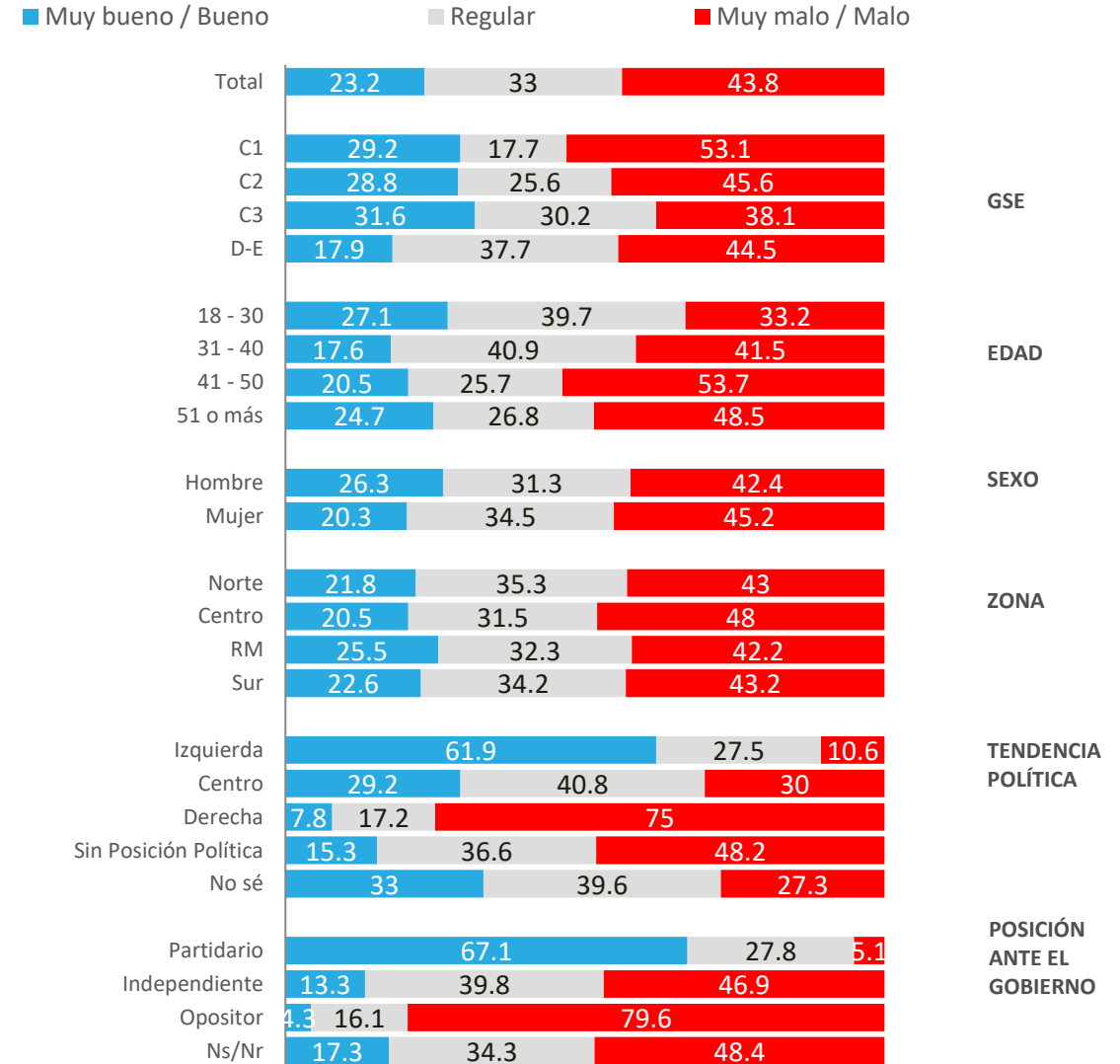


Funcionamiento general de la Convención Constitucional

Considerando el funcionamiento de la Convención Constitucional y de acuerdo a su percepción, ¿Cómo considera que ha sido el funcionamiento general de la convención constitucional, en cuanto a las primeras votaciones, temas discutidos?

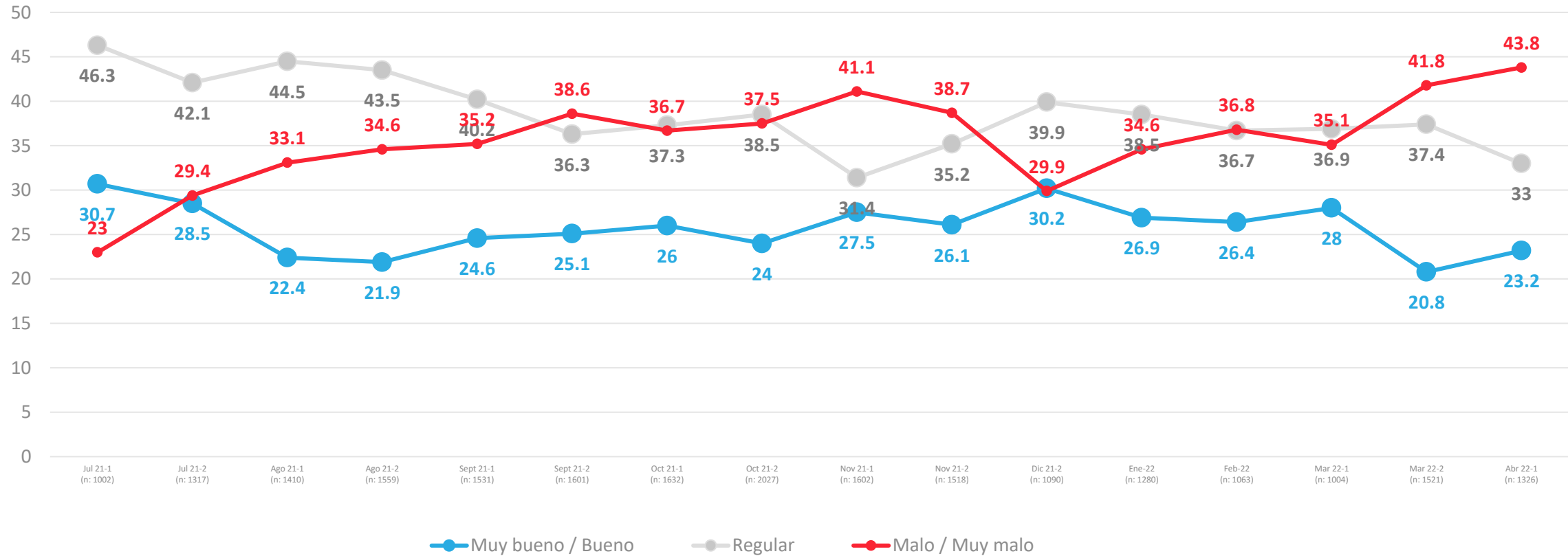


APERTURA POR SEGMENTOS



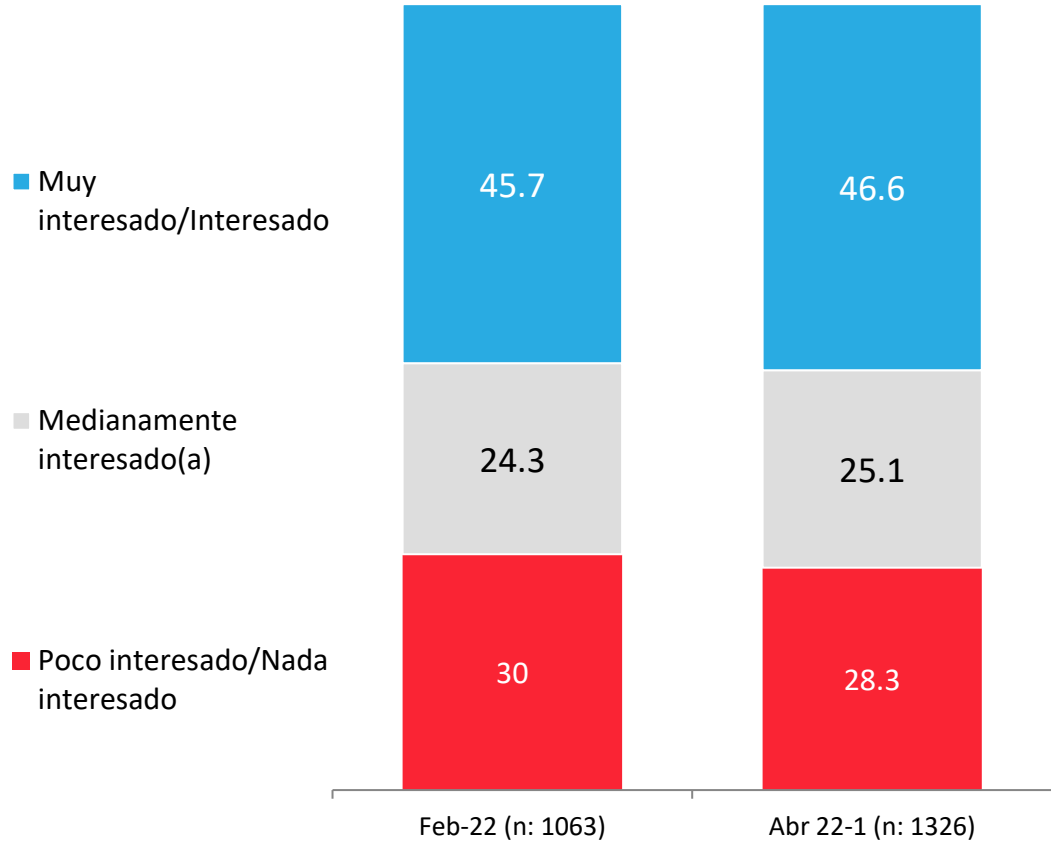
Evaluación funcionamiento general de la Convención Constitucional

Considerando estas primeras semanas de funcionamiento de la Convención Constitucional y de acuerdo a su percepción, ¿Cómo considera que ha sido el funcionamiento general de la convención constitucional, en cuanto a las primeras votaciones, temas discutidos?



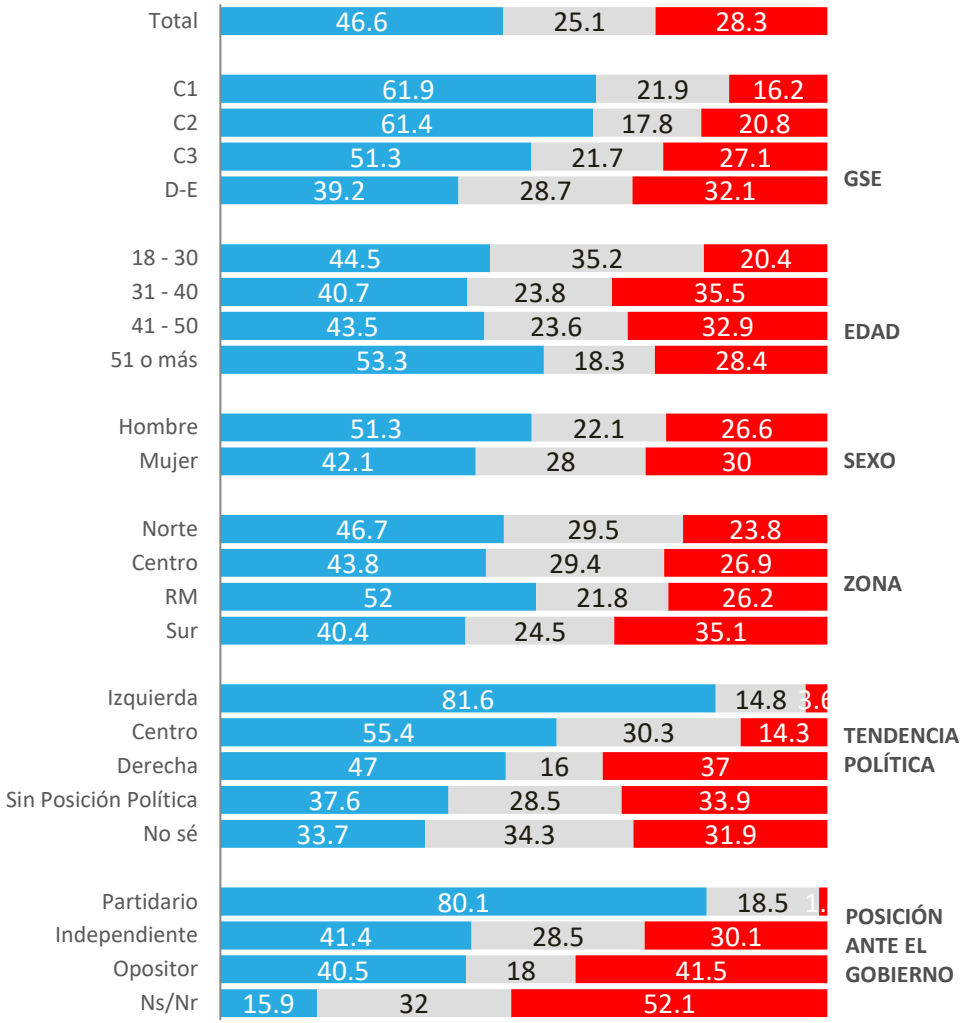
Interés en el proceso Constituyente

¿Qué tan interesado(a) estás en el proceso Constituyente que se está realizando en el país?



APERTURA POR SEGMENTOS

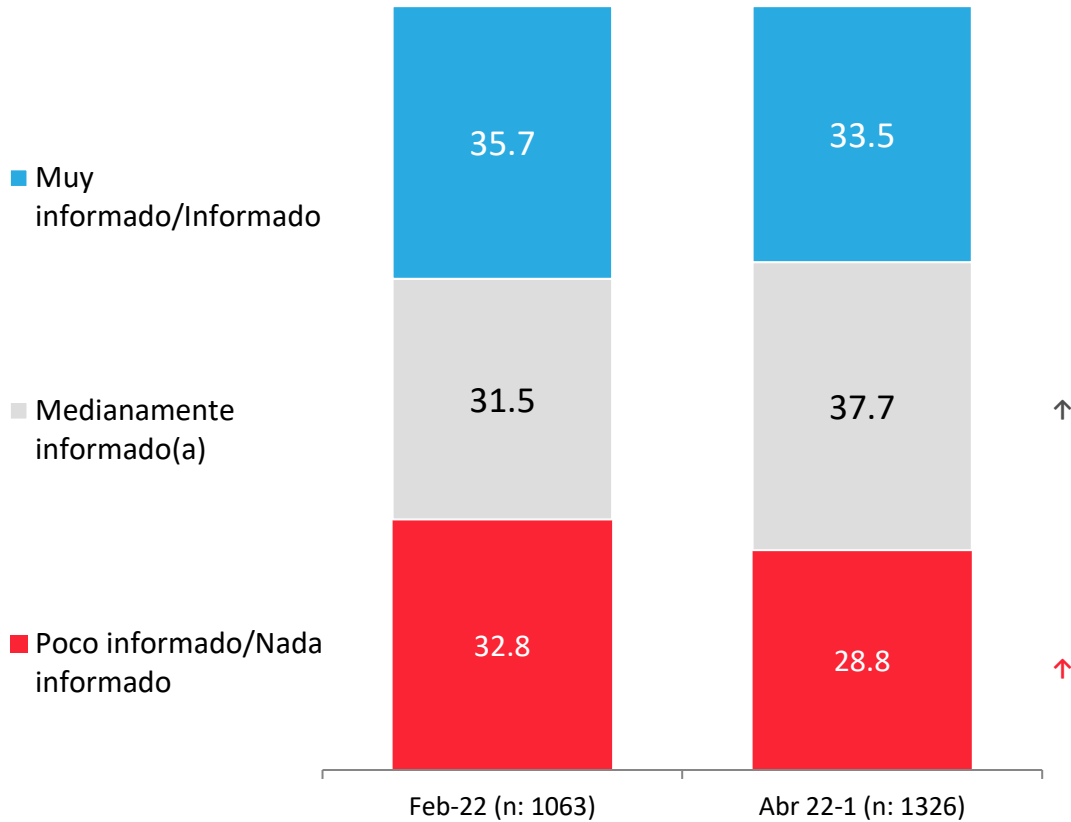
■ Muy interesado/Interesado ■ Medianamente interesado(a) ■ Poco interesado/Nada interesado



Datos expresados en porcentajes (%). Sobre la Base del Total Entrevistas (N: 1326 EM: +/- 2,7 %)

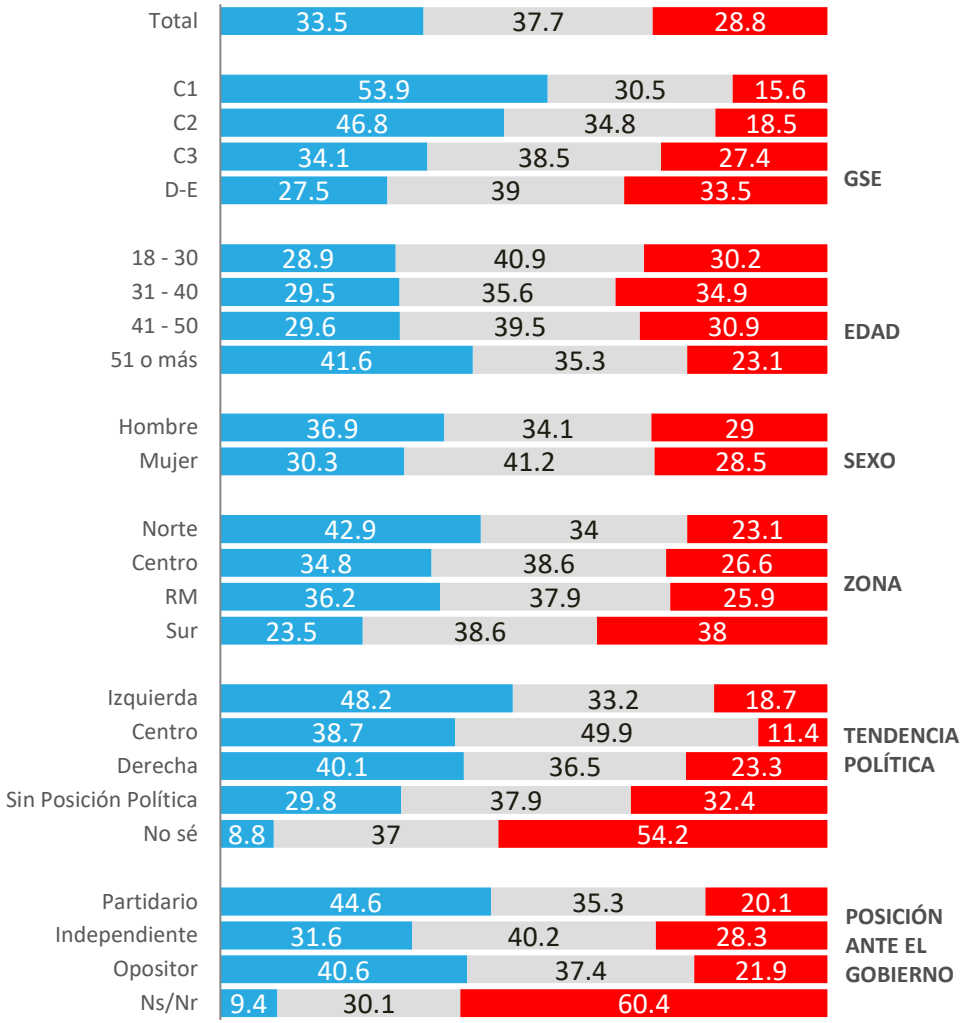
Nivel de información sobre proceso Constituyente

¿Qué tan informado(a) estás de las discusiones y aprobaciones de normas que ha ido realizando la convención Constituyente en estos días?



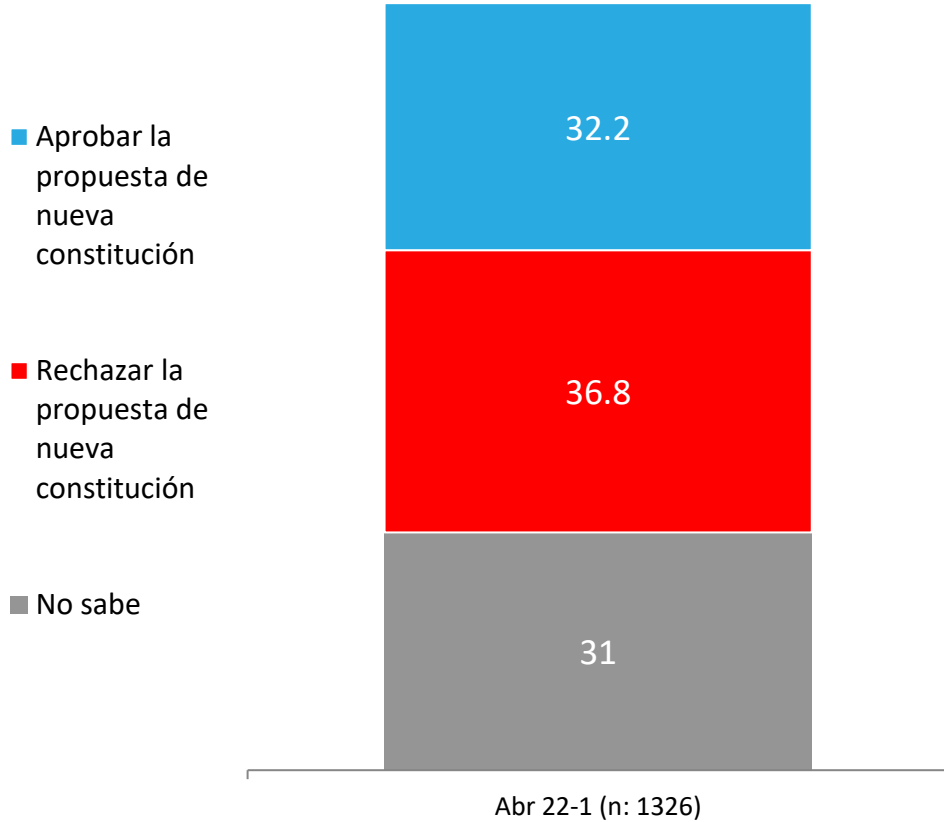
APERTURA POR SEGMENTOS

■ Muy informado/Informado ■ Medianamente informado(a) ■ Poco informado/Nada informado



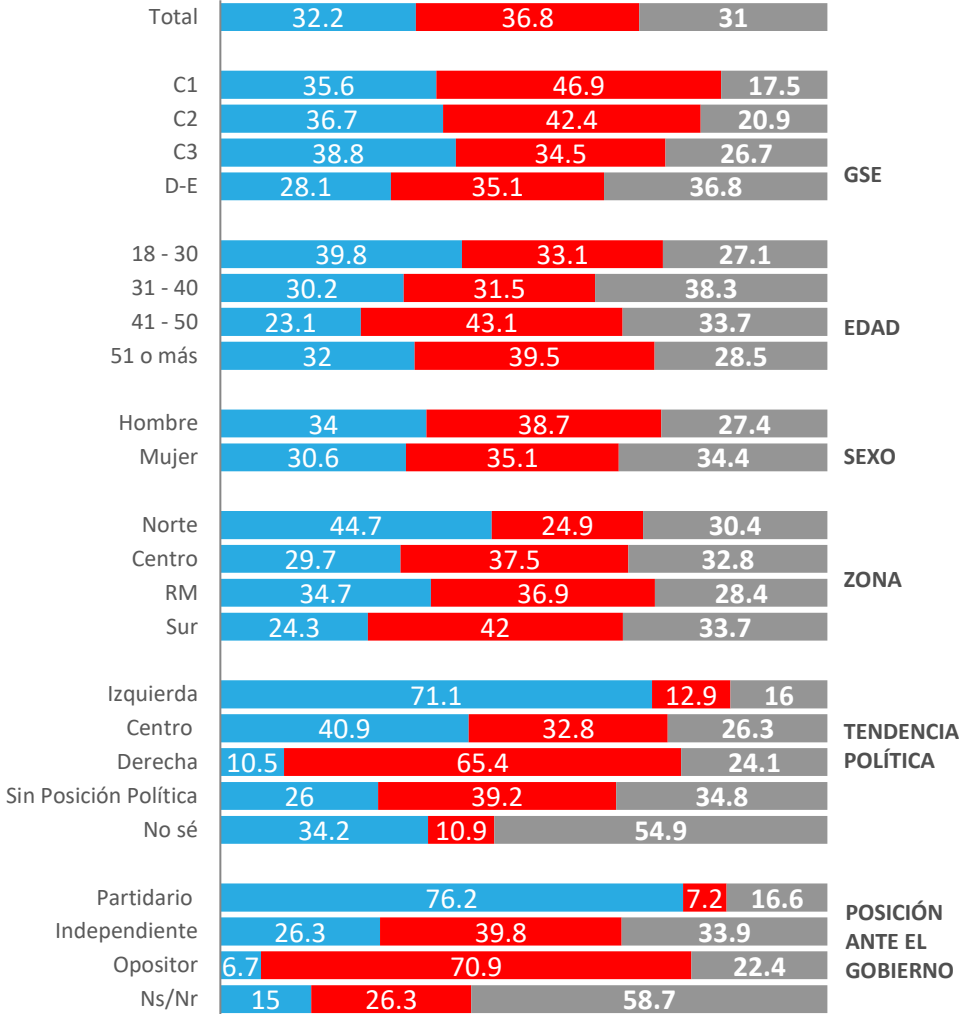
Plebiscito de salida nueva Constitución

La Convención Constitucional debe proponer a la ciudadanía un borrador de la nueva Constitución, la cual debe ser aprobada o rechazada en un plebiscito con voto obligatorio. Con toda la información que conoces hasta ahora, ¿tu estarías votando por?



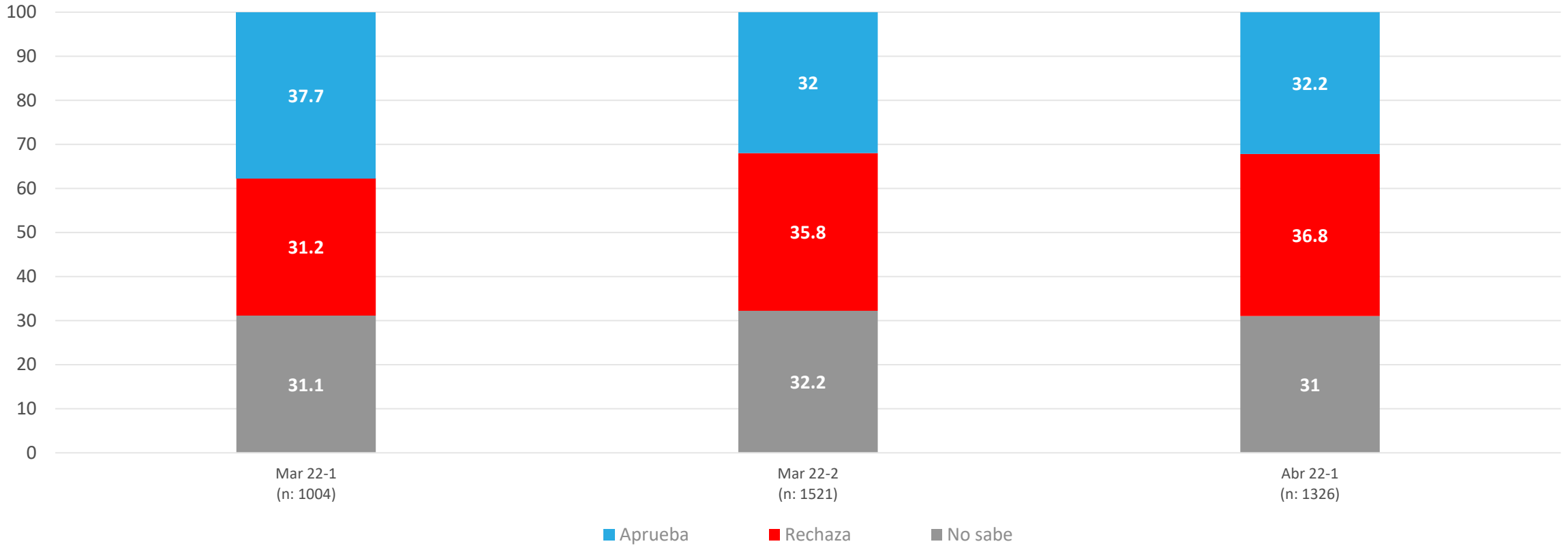
APERTURA POR SEGMENTOS

■ Muy de acuerdo/De acuerdo ■ Ni de acuerdo, ni en desacuerdo ■ Muy en desacuerdo/En desacuerdo



Plebiscito de salida nueva Constitución

La Convención Constitucional debe proponer a la ciudadanía un borrador de la nueva Constitución, la cual debe ser aprobada o rechazada en un plebiscito con voto obligatorio. Con toda la información que conoces hasta ahora, ¿tu estarías votando por?





ACTIVA

Conocimiento y evaluación del Gabinete

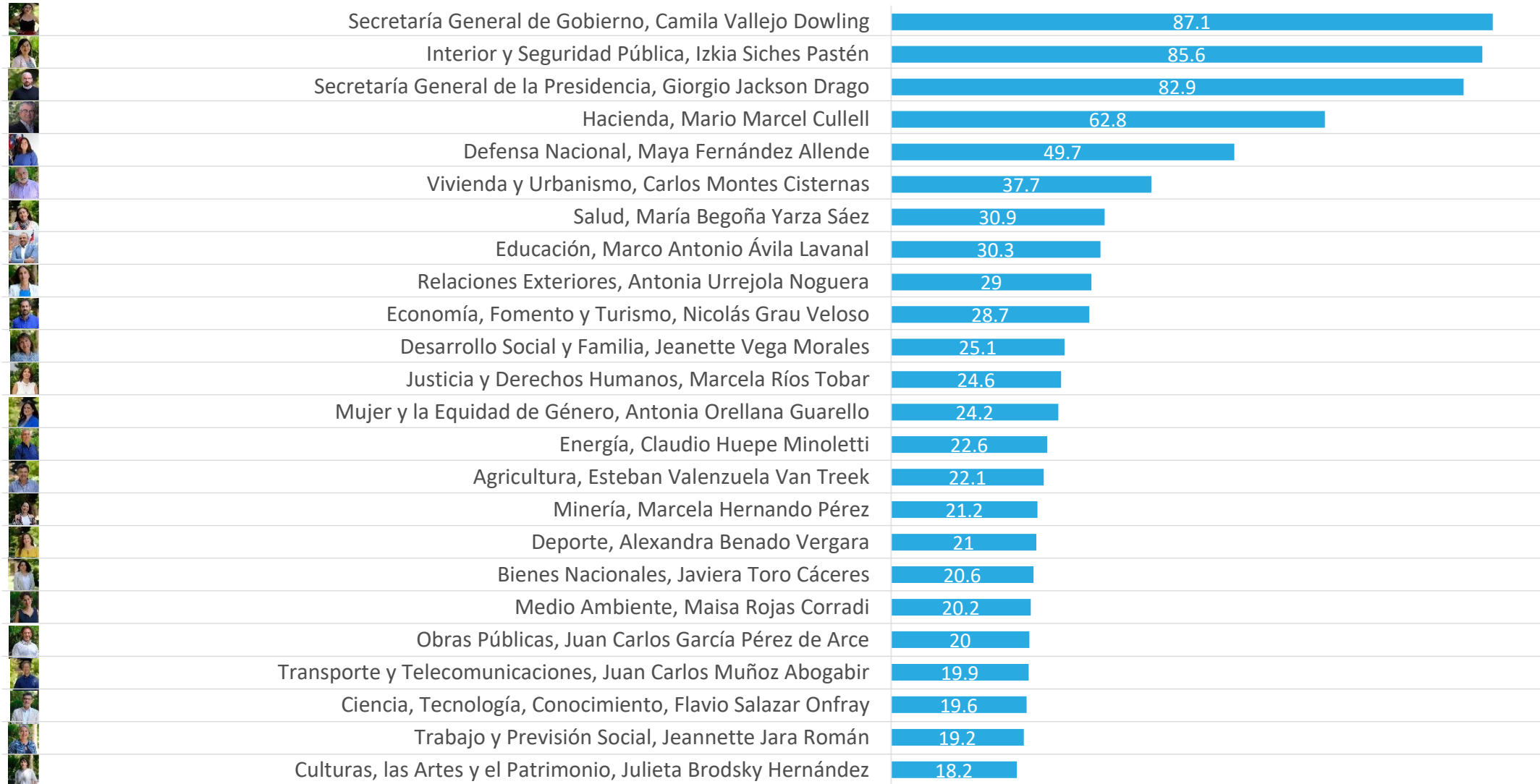


PULSO
CIUDADANO

Conocimiento gabinete Gabriel Boric

Con relación al equipo de ministros del presidente Gabriel Boric, ¿usted conoce o ha oído hablar del ministro /ministra de...?

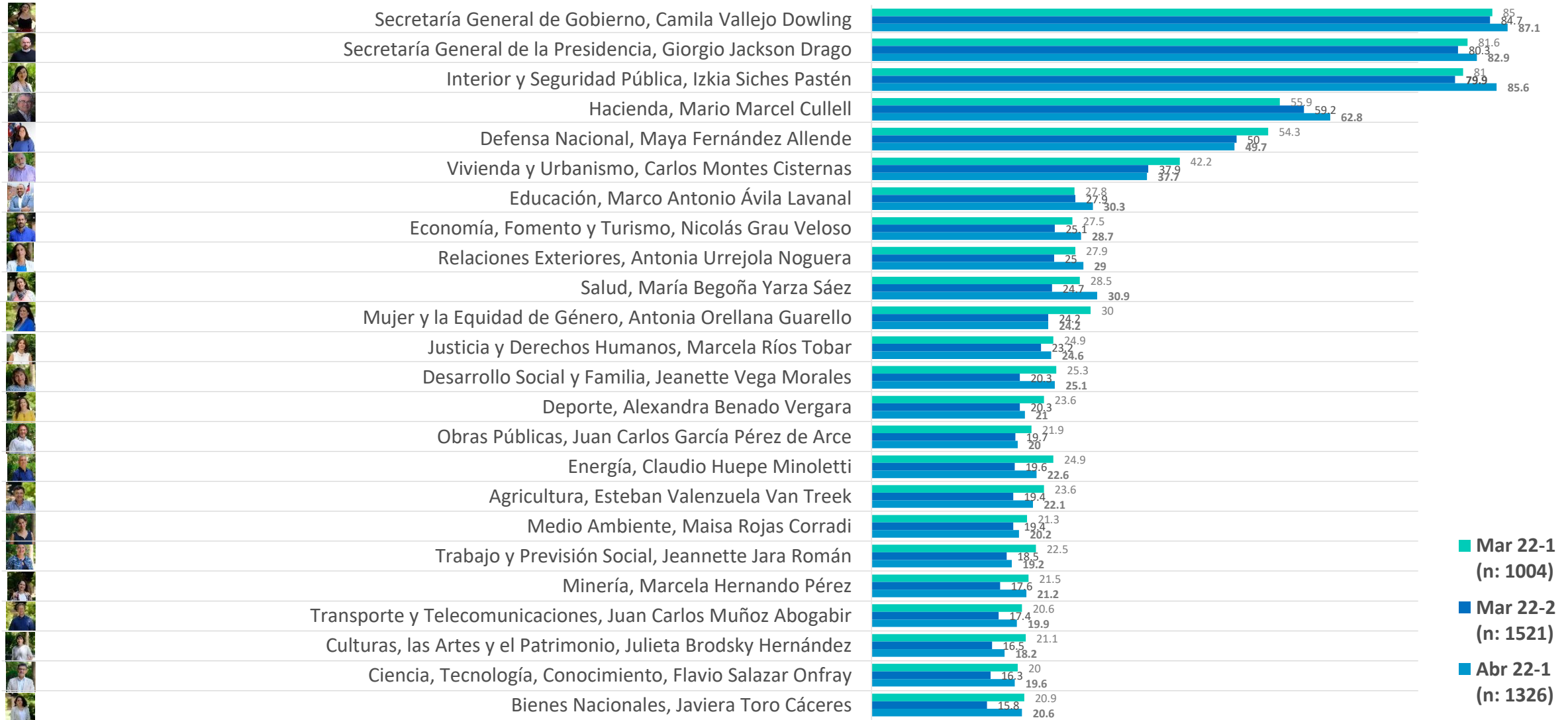
% poblacional que indica conocer a cada ministro/ministra



Conocimiento gabinete Gabriel Boric

Con relación al equipo de ministros del presidente Gabriel Boric, ¿usted conoce o ha oído hablar del ministro /ministra de...?

% poblacional que indica conocer a cada ministro/ministra

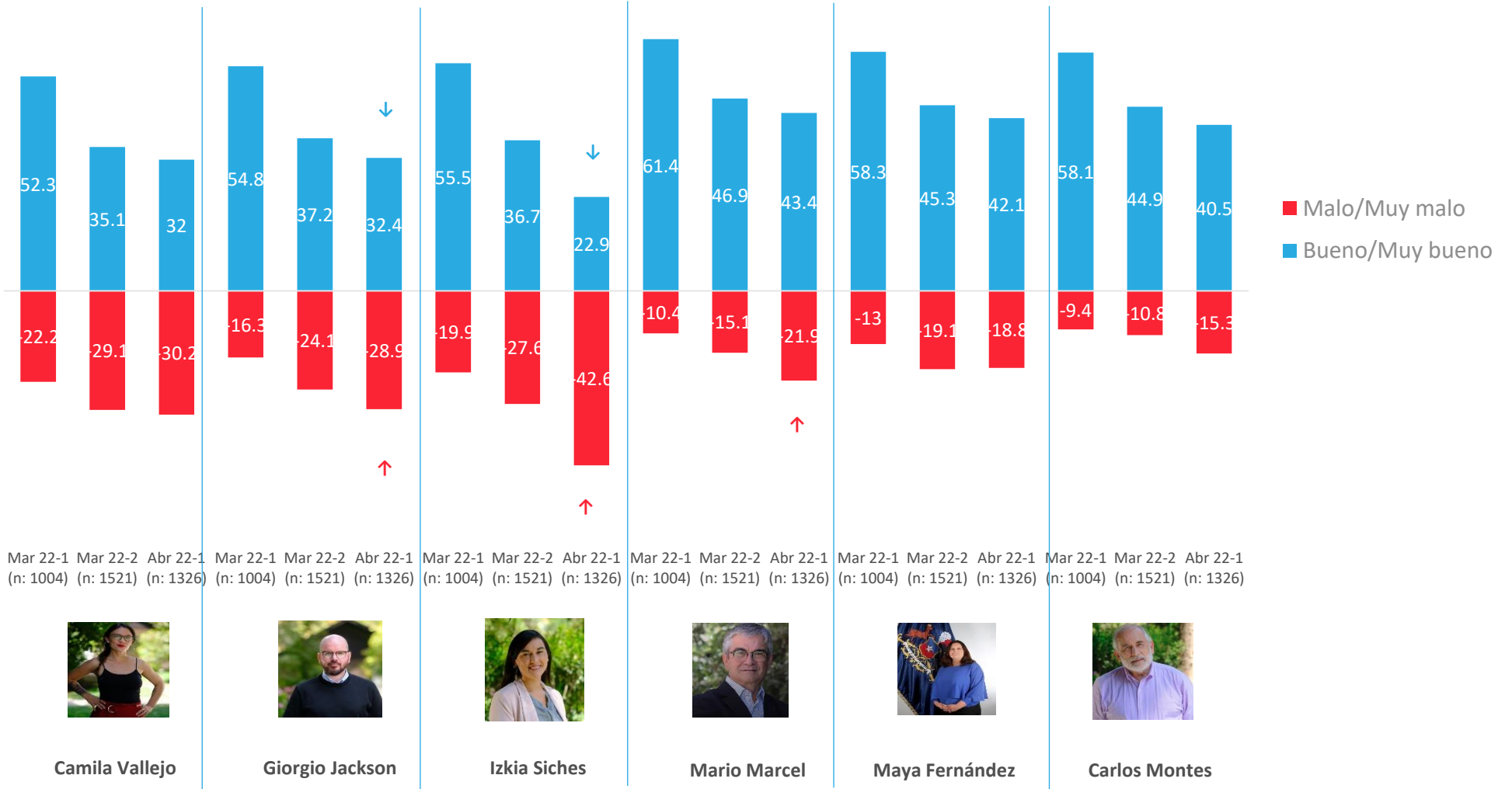


Datos expresados en porcentajes (%). Sobre la Base del Total Entrevistas (N: 1326 EM: +/- 2,7 %)

Evaluación gabinete Gabriel Boric

¿Como evalúa el desempeño del ministro/ministra? **Muy bueno, Bueno, Regular, Malo, Muy Malo.**

Evaluación entre quienes conocen a cada ministro/Ministra. Ministros con conocimiento mayor o igual a 35%. No se grafica la evaluación regular.





ACTIVA

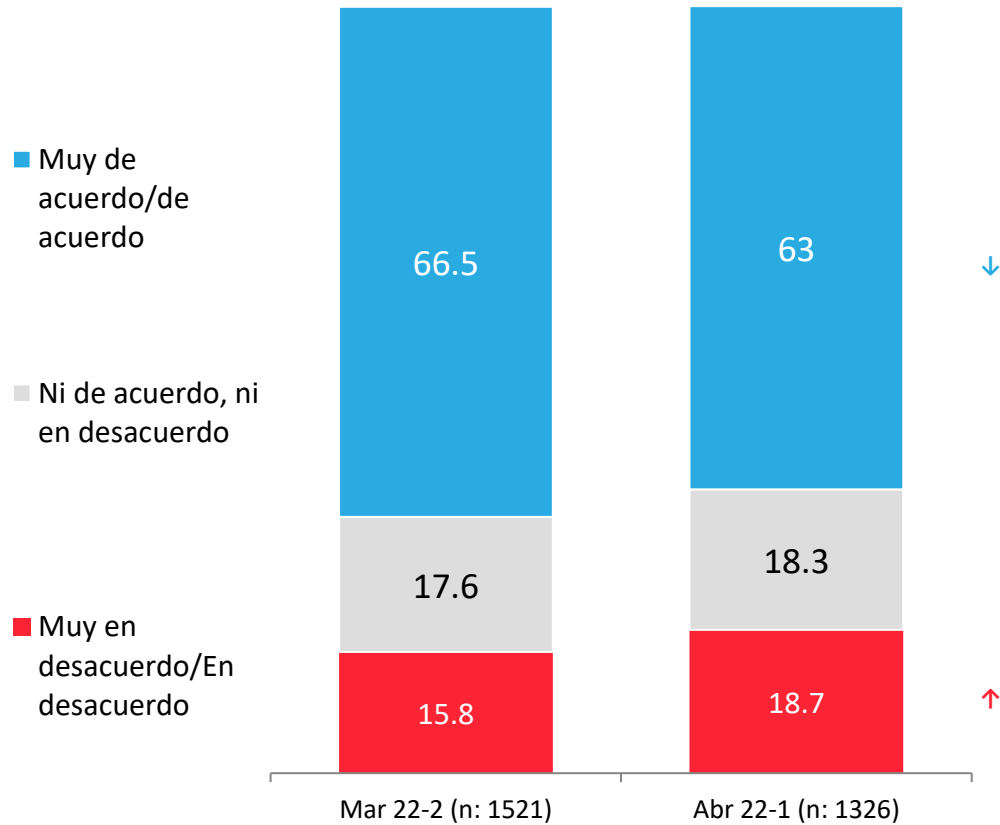
Quinto retiro 10% AFP



PULSO
CIUDADANO

Quinto retiro 10% AFP

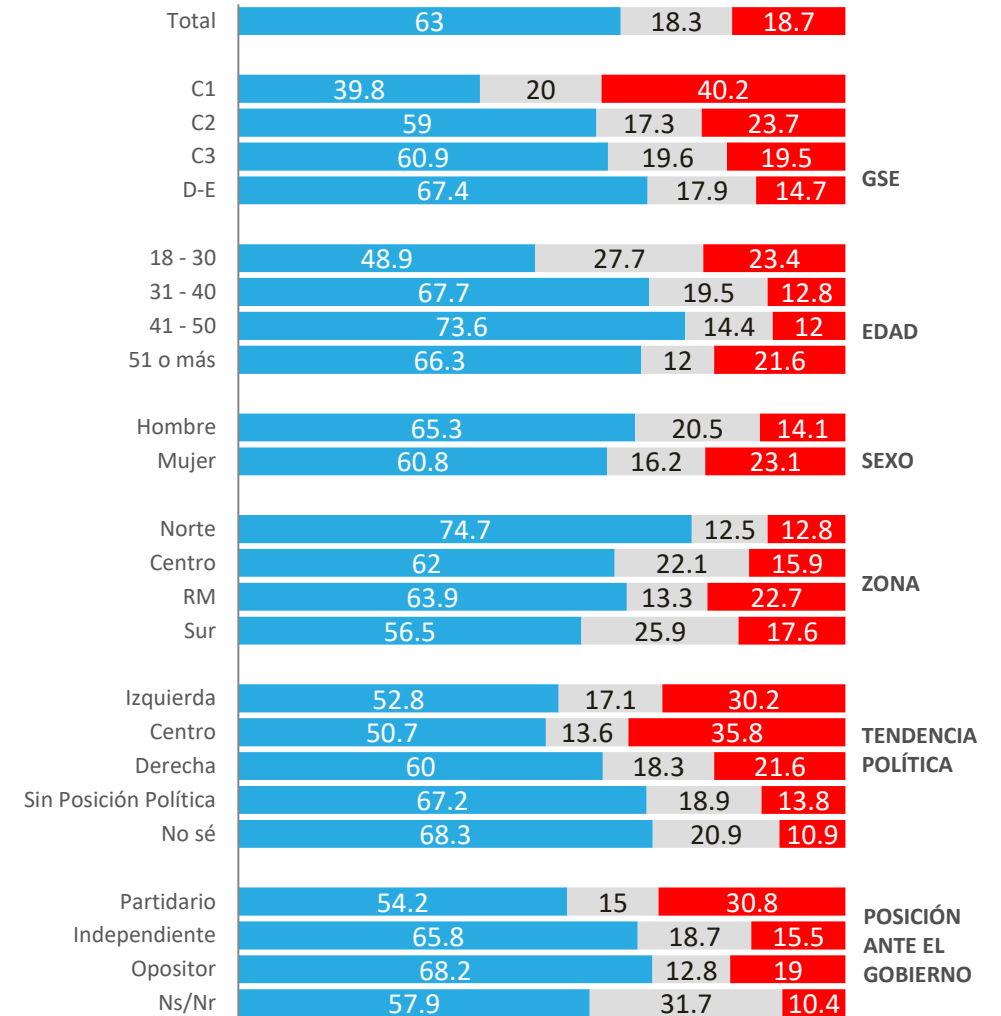
La cámara de diputados/as aprobó la idea de discutir y legislar un QUINTO retiro del 10% de los fondos de las AFP ¿Qué tan de acuerdo o en desacuerdo estás con que se apruebe un quinto retiro de los fondos de pensiones de las AFP?



Datos expresados en porcentajes (%). Sobre la Base del Total Entrevistas (N: 1326 EM: +/- 2,7 %)

APERTURA POR SEGMENTOS

■ Muy de acuerdo/De acuerdo ■ Ni de acuerdo, ni en desacuerdo ■ Muy en desacuerdo/En desacuerdo



ACTIVA

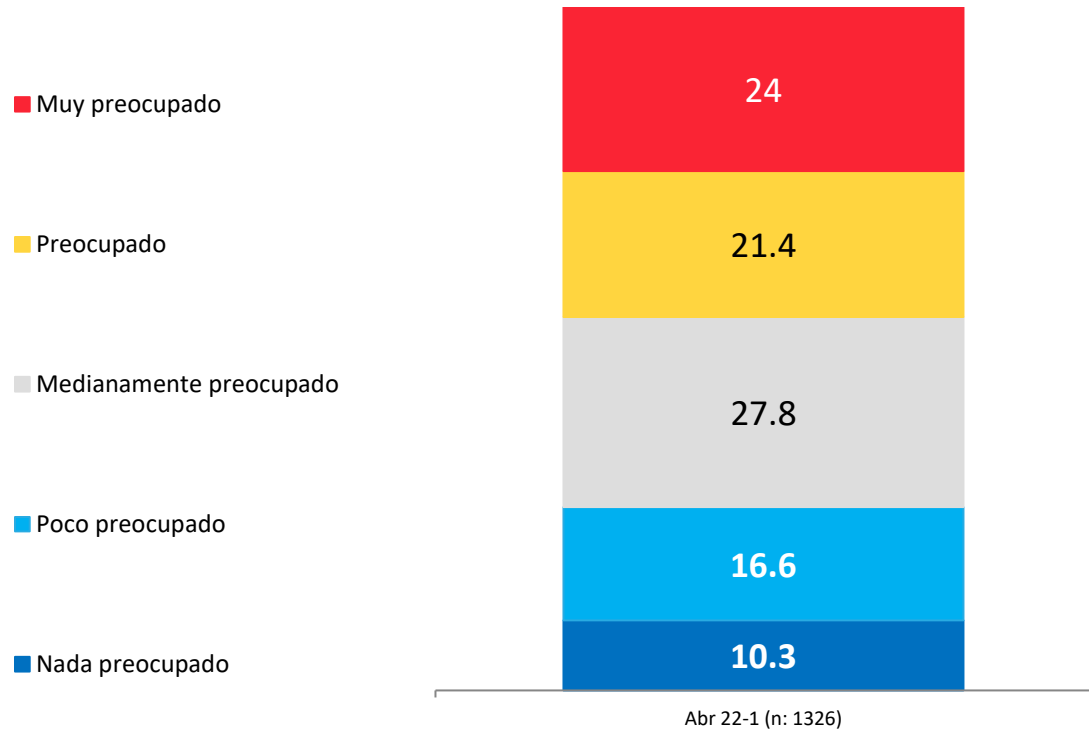
Preocupación e información frente al Covid-19



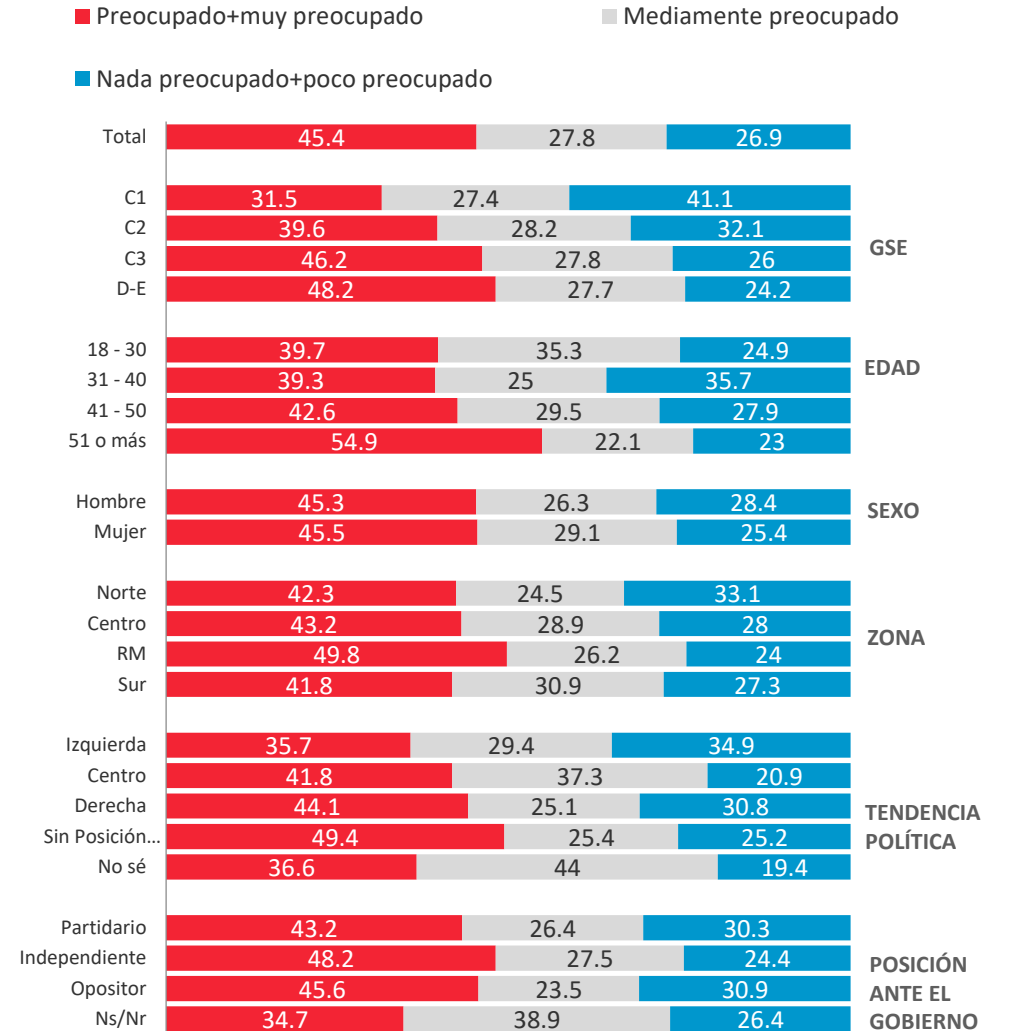
PULSO
CIUDADANO

Preocupación que el Coronavirus esté en Chile

¿Qué tan preocupado estás con que el coronavirus ya esté en Chile?



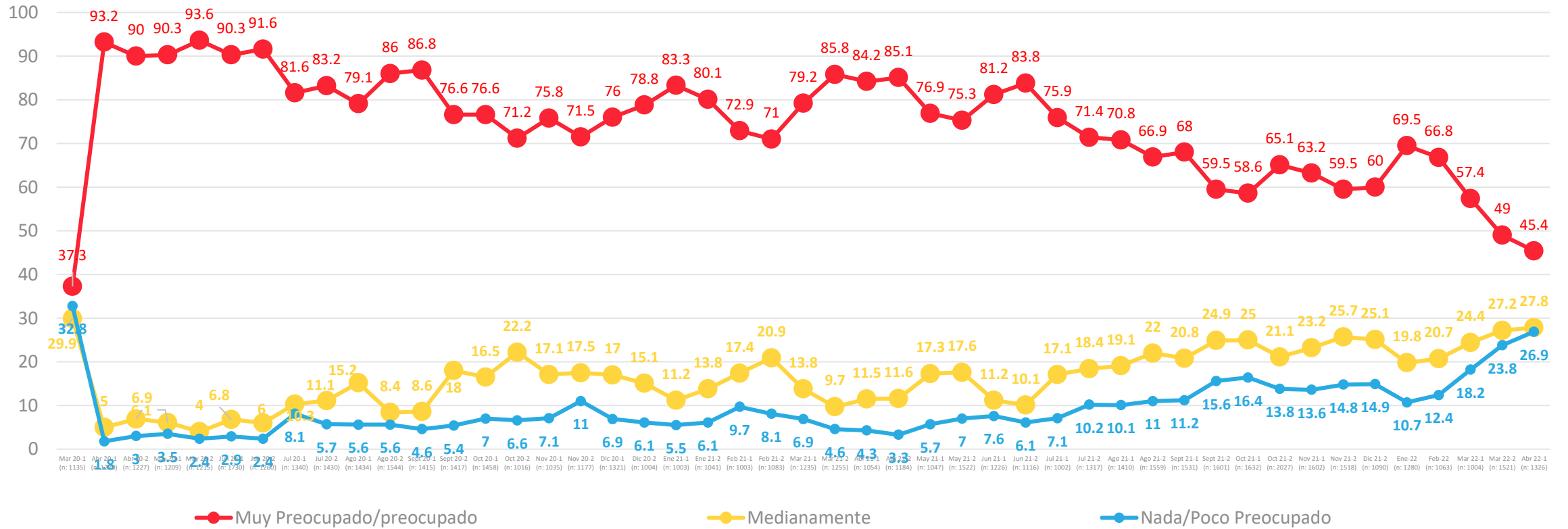
APERTURA POR SEGMENTOS



↑ ↓ Diferencias significativas a 95% de confianza

Preocupación que el Coronavirus esté en Chile

¿Qué tan preocupado estás con que el coronavirus ya esté en Chile?





PULSO CIUDADANO

ACTIVA

www.activasite.com | +562 27 51 3000

Avda. Providencia 1760, Oficina 1804 – Santiago, Chile