

Unterrichtung

durch den Präsidenten des Deutschen Bundestages

Bekanntmachung von Rechenschaftsberichten politischer Parteien für das Kalenderjahr 2014 (2. Teil – Übrige anspruchsberechtigte Parteien)

Gemäß § 23 Absatz 2 Satz 3 des Parteiengesetzes (PartG) werden die Rechenschaftsberichte der Parteien als Bundestagsdrucksache verteilt. Der zweite Teil dieser Veröffentlichung enthält die Rechenschaftsberichte der nicht im Deutschen Bundestag vertretenen, nach dem Parteiengesetz aber ebenfalls anspruchsberechtigten Parteien.

Die Reihenfolge richtet sich wieder nach dem Wählerstimmenkonto zum Stichtag 31. Dezember 2015.

Übrige anspruchsberechtigte Parteien		
		Seite
• Freie Demokratische Partei	FDP	3
• Alternative für Deutschland	AfD	35
• Piratenpartei Deutschland	PIRATEN	57
• FREIE WÄHLER	FREIE WÄHLER	89
• Nationaldemokratische Partei Deutschlands	NPD	109
• Partei Mensch Umwelt Tierschutz	Die Tierschutzpartei	129
• Ökologisch-Demokratische Partei	ÖDP	147
• Familien-Partei Deutschlands	FAMILIE	169
• Partei für Arbeit, Rechtsstaat, Tierschutz, Elitenförderung und basisdemokratische Initiative	Die PARTEI	187
• Bayernpartei	BP	207
• Bürgerbewegung PRO NRW	PRO NRW	221
• Südschleswigscher Wählerverband	SSW	237
• DIE REPUBLIKANER	REP	251
• Brandenburger Vereinigte Bürgerbewegungen/ Freie Wähler	BVB/FREIE WÄHLER	277
• Bürgerbewegung pro Deutschland	pro Deutschland	291

Die Veröffentlichung der Rechenschaftsberichte als Bundestagsdrucksache erfolgt grundsätzlich unabhängig von der Vorschriftsmäßigkeit der Rechnungslegung nach dem Parteiengesetz. Diese wird gemäß § 23a PartG gesondert geprüft. Das Ergebnis dieser Prüfung findet Eingang in den Bericht gemäß § 23 Absatz 4 Satz 1 PartG über die Entwicklung der Parteienfinanzen sowie über die Rechenschaftsberichte der Parteien.

Berlin, den 2. Mai 2016

Dr. Norbert Lammert

FDP 2014 (Zusammenfassung)

Freie Demokratische Partei (FDP)Rechenschaftsbericht für das Jahr 2014
gemäß §§ 23 ff. Parteiengesetz (PartG)

Zusammenfassung gemäß § 24 Abs. 9 PartG

Einnahmen- und Ausgabenrechnung

	2014		2013	
	€	%	€	%
Einnahmen der Gesamtpartei				
1. Mitgliedsbeiträge	6.270.343,13	23,26	6.564.877,23	19,70
2. Mandatsträgerbeiträge und ähnliche regelmäßige Beiträge	1.827.272,75	6,78	2.797.227,12	8,39
3. Spenden von natürlichen Personen	5.837.320,57	21,65	7.202.931,46	21,61
4. Spenden von juristischen Personen	1.966.719,50	7,30	3.698.958,89	11,10
5. Einnahmen aus Unternehmenstätigkeit und Beteiligungen	69.892,06	0,26	147.933,14	0,44
6. Einnahmen aus sonstigem Vermögen	481.083,78	1,78	459.624,75	1,38
7. Einnahmen aus Veranstaltungen, Vertrieb von Druckschriften und Veröffentlichungen und sonstiger mit Einnahmen verbundener Tätigkeit	1.207.873,92	4,48	1.807.529,32	5,42
8. staatliche Mittel	9.200.718,84	34,13	10.507.574,08	31,53
9. sonstige Einnahmen	96.087,66	0,36	139.969,75	0,42
Summe	26.957.312,21	100,00	33.326.625,74	100,00
Ausgaben der Gesamtpartei				
1. Personalausgaben	4.326.866,33	14,52	6.164.534,73	16,29
2. Sachausgaben				
a) des laufenden Geschäftsbetriebes	7.849.300,94	26,34	8.815.120,99	23,29
b) für allgemeine politische Arbeit	5.765.638,47	19,35	8.110.774,33	21,43
c) für Wahlkämpfe	10.571.354,30	35,48	13.401.458,13	35,40
d) für die Vermögensverwaltung einschließlich sich hieraus ergebender Zinsen	134.932,59	0,45	92.208,84	0,24
e) sonstige Zinsen	1.020.727,09	3,43	1.116.056,75	2,95
f) sonstige Ausgaben	129.580,58	0,43	151.915,24	0,40
Summe	29.798.400,30	100,00	37.852.069,01	100,00
Überschuss (+) / Defizit (-)	-2.841.088,09		-4.525.443,27	

FDP 2014 (Zusammenfassung – Forts. –)

Vermögensbilanz

	2014 €	2013 €
<u>Besitzposten der Gesamtpartei</u>		
A ANLAGEVERMÖGEN		
I. Sachanlagen		
1. Haus- und Grundvermögen	3.393.172,60	3.562.326,83
2. Geschäftstellenausstattung	1.030.147,70	1 176.682,54
II. Finanzanlagen		
1. Beteiligungen an Unternehmen	9.450.616,30	9.450.616,30
2. sonstige Finanzanlagen	1.555.596,12	2.194.805,20
B UMLAUFVERMÖGEN		
I. Forderungen aus der staatlichen Teilfinanzierung	0,00	37.572,00
II. Geldbestände	10.258.827,03	13.205.255,74
III. sonstige Vermögensgegenstände	1.932.227,78	3.657.040,41
Summe	27.620.587,53	33.284.299,02
<u>Schuldposten der Gesamtpartei</u>		
A RÜCKSTELLUNGEN		
I. Pensionsverpflichtungen	0,00	0,00
II. sonstige Rückstellungen	1.679.129,92	1.981.607,17
B VERBINDLICHKEITEN		
I. Rückzahlungsverpflichtungen aus der staatlichen Teilfinanzierung	1.261.906,53	1.606.477,34
II. Verbindlichkeiten gegenüber Kreditinstituten	7.680.130,11	9.518.078,16
III. Verbindlichkeiten gegenüber sonstigen Darlehensgebern	13.093.390,35	13.060.069,13
IV. sonstige Verbindlichkeiten	475.583,68	846.532,19
Summe	24.190.140,59	27.012.763,99
<u>Reinvermögen der Gesamtpartei</u>	3.430.446,94	6.271.535,03

FDP 2014 (Zusammenfassung – Forts. –)

Gesamteinnahmen, Gesamtausgaben, Überschüsse oder Defizite sowie Reinvermögen der drei Gliederungsebenen Bundesverband, Landesverbände und der ihnen nachgeordneten Gebietsverbände

	Gesamteinnahmen		Gesamtausgaben		Defizite (-) / Überschüsse (+)	
	2014 €	2013 €	2014 €	2013 €	2014 €	2013 €
Bundesverband	12.956.831,73	15.497.210,51	12.271.427,37	19.167.442,77	685.404,36	-3.670.232,26
Landesverbände	8.293.920,50	10.484.920,72	8.511.792,38	11.089.437,82	-217.871,88	-604.517,10
nachgeordnete Gebietsverbände	15.634.520,40	17.836.697,91	18.943.140,97	18.087.391,82	-3.308.620,57	-250.693,91
Summe einschließlich innerparteilicher Zuschüsse	36.885.272,63	43.818.829,14	39.726.360,72	48.344.272,41	-2.841.088,09	-4.525.443,27
innerparteiliche Zuschüsse	9.927.960,42	10.492.203,40	9.927.960,42	10.492.203,40		
Summe ohne innerparteiliche Zuschüsse	26.957.312,21	33.326.625,74	29.798.400,30	37.852.069,01	-2.841.088,09	-4.525.443,27

	Reinvermögen	
	2014 €	2013 €
Bundesverband	-7.966.536,10	-8.651.940,46
Landesverbände	1.166.685,53	1.384.557,41
nachgeordnete Gebietsverbände	10.230.297,51	13.538.918,08
Summe	3.430.446,94	6.271.535,03

FDP 2014 (Einnahmrechnung)

Einnahmrechnung gemäß § 24 Abs. 4 PartG

Einnahmen	1.	2.	3.	4.	5.	6.	7.	8.	9.	10.	11.
	Mitgliedsbeiträge	Mandats-träger-beiträge und ähnliche regelmäßige Beiträge	Spenden von natürlichen Personen	Spenden von juristischen Personen	Einnahmen aus Unternehmens-tätigkeit und Beteiligungen	Einnahmen aus sonstigem Vermögen	Einnahmen aus Veranstaltungen, Vertrieb von Druckschriften und Veröffentlichungen und sonstiger mit Einnahmen verbundener Tätigkeit	staatliche Mittel	sonstige Einnahmen	Zuschüsse von Gliederungen	Gesamt-einnahmen nach den Nummern 1 bis 10.
	€	€	€	€	€	€	€	€	€	€	€
Bundesverband	49.291,69	11.750,00	760.424,97	855.359,82	69.892,06	95.826,42	254.957,48	8.165.343,84	6.931,21	2.687.054,24	12.956.831,73
LV Baden-Württemberg nachgeordnete Gebietsverbände	150,00	43.129,00	110.692,99	135.426,00	0,00	86,15	24.028,26	131.392,00	1.987,89	530.675,49	977.567,78
Gesamt	833.845,75	79.051,64	770.197,92	82.177,81	0,00	7.377,96	78.512,51	0,00	10.506,65	344.755,46	2.206.423,80
	833.995,75	122.180,64	880.890,91	217.603,91	0,00	7.464,11	102.540,77	131.392,00	12.494,54	875.426,95	3.183.991,58
LV Bayern nachgeordnete Gebietsverbände	328,00	0,00	32.264,39	69.500,00	0,00	12.425,25	26.290,46	97.509,50	1.380,59	336.372,31	576.070,49
Gesamt	531.494,56	59.284,94	639.566,95	73.078,00	0,00	5.908,77	21.751,36	0,00	8.965,94	274.584,82	1.634.655,34
	531.822,56	59.284,94	691.851,34	142.578,00	0,00	18.334,02	48.041,82	97.509,50	10.346,52	610.957,13	2.210.725,83
LV Berlin nachgeordnete Gebietsverbände	234,68	0,00	14.124,00	0,00	0,00	5.211,37	4.386,45	13.471,50	707,46	257.087,65	295.223,11
Gesamt	305.122,57	0,00	40.868,38	0,00	0,00	2.197,87	2.797,00	0,00	225,21	208.753,82	599.964,95
	305.357,25	0,00	54.992,38	0,00	0,00	7.409,34	7.183,45	13.471,50	932,67	465.841,47	855.188,06
LV Brandenburg nachgeordnete Gebietsverbände	0,00	23.701,70	21.964,00	11.487,60	0,00	4.121,65	25.386,31	7.188,00	119,71	116.157,00	210.125,97
Gesamt	161.534,08	12.213,95	119.287,73	25.082,95	0,00	524,54	9.044,23	0,00	1.504,20	62.016,46	391.208,14
	161.534,08	35.915,65	141.251,73	36.570,55	0,00	4.646,19	34.430,54	7.188,00	1.623,91	178.173,46	601.334,11
LV Bremen nachgeordnete Gebietsverbände	32.506,28	600,00	21.051,00	0,00	0,00	158,25	0,00	3.154,50	499,73	13.247,81	71.217,57
Gesamt	5.331,72	800,00	1.597,80	0,00	0,00	2,69	6.471,04	0,00	89,90	480,82	14.773,97
	37.838,00	1.400,00	22.648,80	0,00	0,00	160,94	6.471,04	3.154,50	589,63	13.728,63	85.991,54
LV Hamburg nachgeordnete Gebietsverbände	157.162,74	21.516,60	119.871,57	23.000,00	0,00	10,47	386,17	23.167,00	329,65	54.000,57	389.444,77
Gesamt	157.272,74	30.521,44	180.411,76	32.250,00	0,00	26,43	215,85	0,00	610,78	31.668,21	111.426,30
						36,90	602,02	23.167,00	940,43	85.068,78	510.871,07
LV Hessen nachgeordnete Gebietsverbände	200,00	29.331,29	91.244,00	22.000,00	0,00	40.567,40	13.415,63	78.725,50	62,44	389.662,97	675.209,23
Gesamt	654.720,00	81.666,93	282.079,23	15.385,85	0,00	8.890,01	56.418,68	0,00	3.218,65	183.404,53	1.265.763,88
	654.920,00	110.998,22	373.323,23	37.365,85	0,00	49.457,41	69.834,31	78.725,50	3.281,09	583.067,50	1.960.973,11
LV Mecklenburg-Vorpommern nachgeordnete Gebietsverbände	0,00	0,00	31.454,00	1.980,24	0,00	0,00	9.058,76	9.471,50	284,76	90.537,32	142.796,58
Gesamt	70.240,46	2.540,09	44.321,92	6.110,00	0,00	172,39	4.408,00	0,00	501,29	12.238,17	140.532,32
	70.240,46	2.540,09	75.775,92	8.090,24	0,00	172,39	13.466,76	9.471,50	796,05	102.775,49	283.328,90

FDP 2014 (Einnahmerekchnung – Forts. –)

Einnahmerekchnung gemäÙ § 24 Abs. 4 PartG

	1.	2.	3.	4.	5.	6.	7.	8.	9.	10.	11.
	Mitgliedsbeiträge	Mandatsträgerbeiträge und ähnliche regelmäßige Beiträge	Spenden von natürlichen Personen	Spenden von juristischen Personen	Einnahmen aus Unternehmens-tätigkeit und Beteiligungen	Einnahmen aus sonstigem Vermögen	Einnahmen aus Veranstaltungen, Vertrieb von Druckschriften und Veröffentlichungen und sonstiger mit Einnahmen verbundener Tätigkeit	staatliche Mittel	sonstige Einnahmen	Zuschüsse von Gliederungen	Gesamteinnahmen nach den Nummern 1 bis 10.
	€	€	€	€	€	€	€	€	€	€	€
LV Niedersachsen nachgeordnete Gebietsverbände	400,00	86.700,00	32.235,55	17.000,00	0,00	64.070,82	16.315,17	177.485,00	2.350,05	443.586,12	840.142,71
Gesamt	543.684,00	63.993,69	312.714,68	24.099,00	0,00	4.198,36	53.413,75	290.338,33	2.466,16	733.924,45	1.294.507,87
LV Nordrhein-Westfalen nachgeordnete Gebietsverbände	96,00	67.452,32	70.932,33	61.150,00	0,00	5.532,62	91.424,53	335.041,00	3.545,54	1.361.668,22	1.996.842,56
Gesamt	1.717.243,18	1.069.020,24	1.098.065,76	233.870,47	0,00	32.277,99	372.616,11	335.041,00	28.857,03	798.345,33	5.053.804,31
LV Rheinland-Pfalz nachgeordnete Gebietsverbände	90,00	1.000,00	21.702,00	24.000,00	0,00	23.988,11	48.803,86	39.671,50	288,13	237.335,36	397.754,96
Gesamt	400.964,42	44.457,64	273.378,93	28.106,80	0,00	2.591,17	22.012,07	0,00	3.058,06	209.956,90	984.525,99
LV Saarland nachgeordnete Gebietsverbände	78.176,84	0,00	21.190,00	15.990,00	0,00	190,00	14.585,24	2.935,50	2.899,30	89.948,45	225.915,33
Gesamt	29.957,61	3.724,80	55.995,42	5.910,55	0,00	68,05	5.894,99	0,00	2.474,81	65.846,48	169.872,71
LV Sachsen nachgeordnete Gebietsverbände	108.134,45	3.724,80	77.185,42	21.900,55	0,00	258,05	20.480,23	2.935,50	5.374,11	155.794,93	395.788,04
Gesamt	456,00	54.805,00	140.036,38	103.841,30	0,00	48.086,13	557,50	30.920,00	0,00	201.606,47	580.288,78
LV Sachsen-Anhalt nachgeordnete Gebietsverbände	216.204,32	15.405,53	291.330,70	81.960,00	0,00	250,40	33.738,13	0,00	655,06	63.522,74	703.066,88
Gesamt	216.660,32	70.210,53	431.367,08	185.801,30	0,00	48.316,53	34.295,63	30.920,00	655,06	265.129,21	1.283.355,06
LV Schleswig-Holstein nachgeordnete Gebietsverbände	540,00	0,00	16.659,68	2.735,15	0,00	0,00	3.178,65	19.086,50	116,36	145.225,65	187.541,99
Gesamt	136.969,62	2.761,30	101.118,05	15.350,00	0,00	84,91	7.001,81	0,00	1.843,78	35.154,86	300.284,33
LV Thüringen nachgeordnete Gebietsverbände	137.509,62	2.761,30	117.777,73	18.085,15	0,00	84,91	10.180,46	19.086,50	1.960,14	180.380,51	487.826,32
Gesamt	183,00	28.100,00	31.175,13	12.000,00	0,00	26.862,01	60.169,69	54.476,50	306,46	164.887,99	378.160,78
Summe nachgeordnete Gebietsverbände	233.615,84	62.413,57	101.641,52	2.411,96	0,00	2.535,01	15.564,54	0,00	6.658,52	93.677,53	518.518,49
Gesamt	233.798,84	90.513,57	132.816,65	14.411,96	0,00	29.397,02	75.734,23	54.476,50	6.964,98	258.565,52	896.679,27
LV Thüringen nachgeordnete Gebietsverbände	141,00	14.840,00	55.675,95	60.425,90	0,00	92.371,55	5.366,04	11.679,50	1.982,50	97.145,45	339.617,89
Gesamt	109.342,77	19.900,00	102.739,78	69.625,90	0,00	21,55	11.138,18	0,00	669,85	27.018,69	265.191,02
Bundesverband	49.291,69	11.750,00	760.424,97	855.359,82	69.892,06	95.826,42	254.927,48	8.165.343,84	6.931,21	2.687.054,24	12.956.831,73
Summe Landesverbände	270.670,54	3.719.759,81	632.302,97	500.595,19	0,00	323.881,78	343.362,72	1.035.375,00	18.850,56	4.539.144,83	8.293.920,50
Summe nachgeordnete Gebietsverbände	5.950.380,90	1.443.546,84	4.244.532,63	550.823,49	0,00	61.595,58	609.573,72	0,00	72.305,89	2.701.761,35	15.634.520,40
Summe Gesamt	6.270.343,13	1.827.272,75	5.837.320,57	1.966.719,50	69.892,06	481.083,78	1.207.873,92	9.200.716,84	96.087,66	9.927.960,42	36.885.272,63

FDP 2014 (Ausgaberechnung)

Ausgaberechnung gemäß § 24 Abs. 5 PartG

Ausgaben	1. Personalausgaben		2. Sachausgaben					3. Zuschüsse an Gliederungen		4. Gesamtausgaben nach den Nummern 1 bis 3.	Überschuss (+) oder Defizit (-)
	€		a) des laufenden Geschäftsbetriebes	b) für allgemeine politische Arbeit	c) für Wahlkämpfe	d) für die Vermögensverwaltung einschließlich sich hieraus ergebender Zinsen	e) sonstige Zinsen	f) sonstige Ausgaben	€		
	€	€	€	€	€	€	€	€	€	€	€
Bundesverband	1.510.028,55	4.249.620,17	1.884.877,55	669.549,16	51.744,29	891.395,74	100.000,00	2.914.211,91	12.271.427,37	685.404,36	
LV Baden-Württemberg nachgeordnete Gebietsverbände	302.382,08	283.957,98	186.705,79	107.009,05	12,34	554,97	0,00	136.849,12	1.020.471,33	-42.903,55	
Gesamt	53.328,97	202.233,91	328.093,88	1.408.742,49	853,22	6.451,48	2.672,80	703.087,42	2.705.464,17	-499.040,37	
	355.711,05	486.191,89	514.799,67	1.515.751,54	865,56	7.006,45	2.672,80	842.936,54	3.725.935,50	-541.943,92	
LV Bayern nachgeordnete Gebietsverbände	205.993,88	120.072,40	62.567,98	47.160,84	83,11	0,41	0,00	140.815,97	576.694,59	-624,10	
Gesamt	87.356,53	142.268,00	312.025,04	1.176.284,73	231,40	2.219,38	3.119,32	463.505,04	2.167.009,44	-532.354,10	
	273.350,41	262.340,40	374.593,02	1.223.445,57	314,51	2.219,79	3.119,32	604.321,01	2.743.704,03	-532.978,20	
LV Berlin nachgeordnete Gebietsverbände	63.769,51	84.249,05	35.368,28	34.342,73	0,00	0,00	0,00	48.356,14	267.085,71	28.137,40	
Gesamt	0,00	22.841,80	41.227,89	26.871,59	7,15	221,82	604,00	428.864,08	518.338,33	41.626,62	
	63.769,51	106.790,85	76.596,17	61.214,32	7,15	221,82	604,00	476.220,22	785.424,04	69.764,02	
LV Brandenburg nachgeordnete Gebietsverbände	108.452,19	59.805,22	27.275,20	119.910,68	0,00	0,00	0,00	27.010,68	342.453,97	-132.328,00	
Gesamt	0,00	41.817,00	73.633,16	208.730,35	164,44	13,34	539,35	151.837,80	476.735,44	-85.527,30	
	108.452,19	101.622,22	100.908,36	328.641,03	164,44	13,34	539,35	178.848,48	819.189,41	-217.855,30	
LV Bremen nachgeordnete Gebietsverbände	13.500,89	17.832,88	18.004,92	6.672,67	452,02	0,66	0,00	12.758,18	69.222,22	1.995,35	
Gesamt	1.864,70	11.504,16	981,33	327,40	0,70	0,00	0,00	1.177,00	15.655,29	-881,32	
	15.165,59	29.337,04	18.986,25	7.000,07	452,72	0,66	0,00	13.935,18	84.877,51	1.114,03	
LV Hamburg nachgeordnete Gebietsverbände	128.577,40	68.716,06	36.319,71	82.062,12	2,76	14,24	460,00	69.538,12	385.690,41	13.754,36	
Gesamt	0,00	6.914,65	22.675,45	59.887,42	1,81	0,00	10,27	14.579,33	104.068,93	7.357,37	
	128.577,40	75.630,71	59.995,16	141.949,54	4,57	14,24	470,27	84.117,45	489.759,34	21.111,73	
LV Hessen nachgeordnete Gebietsverbände	216.838,36	147.835,94	112.775,82	43.587,73	1.416,94	0,00	0,00	128.639,73	652.094,52	23.114,71	
Gesamt	54.821,39	183.948,17	323.246,17	98.746,41	125,56	419,82	4.976,85	450.642,83	1.116.927,20	168.836,68	
	271.659,75	331.784,11	436.021,99	142.334,14	1.542,50	419,82	4.976,85	580.282,56	1.769.021,72	191.951,39	
LV Mecklenburg-Vorpommern nachgeordnete Gebietsverbände	39.614,51	31.378,36	39.299,71	7.105,14	0,00	139,06	0,00	14.090,29	131.627,07	11.169,51	
Gesamt	1.655,10	9.032,71	24.495,53	70.179,23	0,53	0,91	32,00	65.709,99	171.106,00	-30.573,68	
	41.269,61	40.411,07	63.795,24	77.284,37	0,53	139,97	32,00	79.800,28	302.733,07	-19.404,17	

FDP 2014 (Ausgaberechnung – Forts. –)

Ausgaberechnung gemäß § 24 Abs. 5 PartG

Ausgaben	1. Personalausgaben	2. Sachausgaben						3. Zuschüsse an Gliederungen			4. Gesamtausgaben nach den Nummern 1 bis 3.	Überschuss (+) oder Defizit (-)
	€	a) des laufenden Geschäftsbetriebes	b) für allgemeine politische Arbeit	c) für Wahlkämpfe	d) für die Vermögensverwaltung einschließlich ergebender Zinsen	e) sonstige Zinsen	f) sonstige Ausgaben	€	€	€		
LV Niedersachsen nachgeordnete Gebietsverbände	172.408,03	169.829,82	88.282,76	45.712,73	3.882,54	1,31	0,00	163.639,79	643.756,98	196.385,73	87.017,42	283.403,15
Gesamt	179.825,15	314.483,54	359.905,71	277.982,68	4.012,37	300,23	1.200,78	713.537,07	1.851.247,53	1.830.768,07	1.905.666,69	-17.99.562,20
LV Nordrhein-Westfalen nachgeordnete Gebietsverbände	495.252,04	425.641,38	262.155,36	195.441,51	0,00	79.430,27	0,00	372.847,51	1.830.768,07	6.959.461,00	1.905.666,69	-1.799.562,20
Gesamt	767.226,39	1.101.577,70	1.055.632,83	3.712.919,50	402,19	80.663,00	5.568,19	2.066.239,27	8.790.229,07	8.790.229,07	8.790.229,07	-1.799.562,20
LV Rheinland-Pfalz nachgeordnete Gebietsverbände	137.937,44	103.968,35	30.506,75	9.220,29	2.593,86	7.883,43	0,00	82.005,37	1.294.758,19	1.294.758,19	1.294.758,19	-286.592,73
Gesamt	42.058,69	176.882,23	172.260,54	640.674,34	84,80	397,68	754,00	405.341,30	1.294.758,19	1.294.758,19	1.294.758,19	-286.592,73
LV Saarland nachgeordnete Gebietsverbände	31.713,90	63.394,73	15.462,50	24.632,30	0,00	475,66	0,00	78.437,71	214.116,80	214.116,80	214.116,80	-50.496,26
Gesamt	0,00	13.199,02	30.379,74	118.688,26	10,04	0,30	2.948,93	56.142,68	220.368,97	220.368,97	220.368,97	-38.697,73
LV Sachsen nachgeordnete Gebietsverbände	91.728,96	72.871,29	83.288,73	619.577,46	2.058,35	16.976,62	0,00	55.339,19	941.840,60	941.840,60	941.840,60	-361.551,82
Gesamt	99.712,59	154.074,76	248.980,12	1.054.549,89	2.068,55	16.977,46	312,00	234.977,59	1.811.653,96	1.811.653,96	1.811.653,96	-528.298,30
LV Sachsen-Anhalt nachgeordnete Gebietsverbände	59.649,78	40.261,49	28.312,31	2.652,97	0,00	4.046,05	0,00	23.541,89	158.464,49	158.464,49	158.464,49	29.077,50
Gesamt	62.970,97	74.541,22	80.415,80	144.029,77	3,53	4.335,19	16,00	135.856,44	502.168,92	502.168,92	502.168,92	-14.342,60
LV Schleswig-Holstein nachgeordnete Gebietsverbände	155.787,45	115.101,99	46.241,53	12.126,85	0,00	8.036,45	0,00	53.562,33	390.856,60	390.856,60	390.856,60	-12.695,82
Gesamt	158.098,84	165.948,07	183.508,87	60.901,78	60,90	8.039,64	5.664,09	248.360,19	830.582,38	830.582,38	830.582,38	66.096,89
LV Thüringen nachgeordnete Gebietsverbände	76.588,30	62.979,62	41.312,00	230.781,51	70.594,07	98,16	0,00	30.188,88	512.533,53	512.533,53	512.533,53	-172.915,64
Gesamt	79.338,30	101.471,21	89.518,95	369.806,04	70.599,08	222,67	702,00	133.389,17	845.047,42	845.047,42	845.047,42	-240.238,51
Bundesverband	1.510.028,55	4.249.620,17	1.884.877,55	689.549,16	51.744,29	891.395,74	100.000,00	2.914.211,91	12.271.427,37	12.271.427,37	12.271.427,37	685.404,36
Summe Landesverbände	2.300.194,72	1.867.896,56	1.113.880,34	1.588.006,58	81.095,99	117.657,29	460,00	1.442.600,90	8.511.792,38	8.511.792,38	8.511.792,38	-217.871,88
Summe nachgeordnete Gebietsverbände	516.643,06	1.731.784,21	2.766.880,58	8.313.798,56	2.092,31	11.674,06	29.120,58	5.571.147,61	18.943.140,97	18.943.140,97	18.943.140,97	-3.308.620,57
Summe Gesamtpartei	4.326.866,33	7.849.300,94	5.765.638,47	10.571.354,30	134.932,59	1.020.727,09	129.580,56	9.927.960,42	39.726.360,72	39.726.360,72	39.726.360,72	-2.841.088,09

FDP 2014 (Vermögensbilanz, Besitzposten)

Vermögensbilanz gemäß § 24 Abs. 6 PartG

Besitzposten	A. Anlagevermögen				B. Umlaufvermögen			C. Gesamte Besitzposten (Summe aus A und B)	
	I. Sachanlagen		II. Finanzanlagen		I. Forderungen an Gliederungen	II. Forderungen aus der staatlichen Teilfinanzierung	III. Geldbestände		IV. sonstige Vermögensgegenstände
	1. Haus- und Grundvermögen	2. Geschäftsausstattung	1. Beteiligungen an Unternehmen	2. sonstige Finanzanlagen					
€	€	€	€	€	€	€	€	€	
Bundesverband	930.971,61	1.004.094,95	9.396.375,88	69.855,74	918.516,77	0,00	381.550,26	1.746.916,96	14.448.282,17
LV Baden-Württemberg nachgeordnete Gebietsverbände	0,00	1,00	0,00	0,00	105.256,65	0,00	121.528,53	19.980,53	246.766,71
Gesamt	201.872,94	201.872,94	201.872,94	201.872,94	151.232,29	0,00	902.906,11	7.848,34	1.396.142,35
LV Bayern nachgeordnete Gebietsverbände	0,00	3.846,18	0,00	0,00	385.669,09	0,00	163.595,46	6.548,39	560.650,72
Gesamt	0,00	0,00	0,00	0,00	117.473,81	0,00	673.859,42	848,36	871.088,39
LV Berlin nachgeordnete Gebietsverbände	0,00	0,00	0,00	0,00	513.143,50	0,00	837.454,68	7.396,75	1.440.748,11
Gesamt	0,00	0,00	0,00	0,00	182.455,83	0,00	73.352,93	4.487,69	260.297,45
LV Brandenburg nachgeordnete Gebietsverbände	0,00	0,00	0,00	0,00	76.952,38	0,00	292.432,78	0,00	370.385,16
Gesamt	0,00	0,00	0,00	0,00	259.408,21	0,00	365.785,71	4.487,69	630.682,61
LV Brandenburg nachgeordnete Gebietsverbände	0,00	0,00	0,00	0,00	65.348,74	0,00	18.360,66	1.101,38	84.810,78
Gesamt	0,00	0,00	0,00	0,00	6.585,41	0,00	168.265,82	2.567,11	207.641,76
LV Bremen nachgeordnete Gebietsverbände	0,00	0,00	0,00	0,00	71.934,15	0,00	186.626,48	3.668,49	292.452,54
Gesamt	286.788,72	286.788,72	286.788,72	286.788,72	2.044,47	0,00	39.838,03	623,14	329.296,36
LV Bremen nachgeordnete Gebietsverbände	0,00	0,00	0,00	0,00	63,80	0,00	13.917,57	0,00	16.526,80
Gesamt	0,00	0,00	0,00	0,00	2.108,27	0,00	53.755,60	623,14	345.823,16
LV Hamburg nachgeordnete Gebietsverbände	0,00	0,00	0,00	0,00	476,25	0,00	115.201,09	8.739,28	124.417,62
Gesamt	0,00	0,00	0,00	0,00	12.450,93	0,00	87.098,42	3.019,50	102.568,85
LV Hessen nachgeordnete Gebietsverbände	0,00	0,00	0,00	0,00	12.927,18	0,00	202.299,51	11.758,78	226.986,47
Gesamt	0,00	0,00	0,00	0,00	286.611,02	0,00	1.025.600,21	22.489,32	1.744.114,83
LV Hessen nachgeordnete Gebietsverbände	0,00	0,00	0,00	0,00	263.169,30	0,00	1.364.850,20	5.497,85	1.780.418,04
Gesamt	0,00	0,00	0,00	0,00	549.780,32	0,00	2.390.450,41	27.987,17	3.524.532,87
LV Mecklenburg-Vorpommern nachgeordnete Gebietsverbände	0,00	0,00	0,00	0,00	39,99	0,00	7.301,34	2.177,71	9.519,04
Gesamt	0,00	0,00	0,00	0,00	6.298,07	0,00	46.266,60	0,00	52.564,67
Gesamt	0,00	0,00	0,00	0,00	6.338,06	0,00	53.567,94	2.177,71	62.083,71

FDP 2014 (Vermögensbilanz, Besitzposten – Forts. –)

Vermögensbilanz gemäß § 24 Abs. 6 PartG

Besitzposten	I. A. Anlagevermögen				II. B. Umlaufvermögen			C. Gesamte Besitzposten (Summe aus A und B)	
	Sachanlagen		Finanzanlagen		Forderungen an Gladerungen	Forderungen aus der staatlichen Teilfinanzierung	Geldbestände		sonstige Vermögensgegenstände
	1. Haus- und Grundvermögen	2. Geschäftsausstattung	1. Beteiligungen an Unternehmen	2. sonstige Finanzanlagen					
€	€	€	€	€	€	€	€		
LV Niedersachsen nachgeordnete Gebietsverbände	416.953,45	8.922,10	0,51	3.472,51	528.184,29	0,00	36.855,32	999.597,46	
Gesamt	55.882,00	0,00	0,00	101.535,32	123.829,42	0,00	798.708,84	1.062.490,15	
	472.835,45	8.922,10	0,51	105.007,83	652.013,71	0,00	835.564,16	2.082.077,61	
LV Nordrhein-Westfalen nachgeordnete Gebietsverbände	0,00	4,00	25.564,59	0,00	41.759,37	0,00	72.478,75	205.609,09	
Gesamt	0,00	0,00	0,00	490.708,35	729.014,22	0,00	2.212.676,43	3.440.900,65	
	0,00	4,00	25.564,59	490.708,35	770.773,59	0,00	2.285.155,18	3.646.509,74	
LV Rheinland-Pfalz nachgeordnete Gebietsverbände	516.900,00	1,00	0,00	0,00	9.074,30	0,00	19.165,77	1.914,70	
Gesamt	0,00	0,00	0,00	64.432,73	475.910,73	0,00	495.076,50	547.055,77	
	516.900,00	1,00	0,00	28.095,24	73.507,03	0,00	495.076,50	1.115.543,71	
LV Saarland nachgeordnete Gebietsverbände	0,00	1,00	0,00	0,00	5.709,46	0,00	29.945,85	38.240,10	
Gesamt	0,00	0,00	0,00	9.343,18	18.799,01	0,00	115.148,29	143.336,43	
	0,00	1,00	0,00	9.343,18	24.508,47	0,00	145.094,14	181.576,53	
LV Sachsen nachgeordnete Gebietsverbände	544.832,90	0,00	25.000,00	0,00	14.935,21	0,00	194.480,66	781.002,71	
Gesamt	0,00	0,00	0,00	1.793,15	1.519,93	0,00	206.572,02	211.006,83	
	544.832,90	0,00	25.000,00	1.793,15	16.455,14	0,00	401.052,68	992.009,54	
LV Sachsen-Anhalt nachgeordnete Gebietsverbände	0,00	0,51	0,00	0,00	4.742,49	0,00	5.931,77	10.969,62	
Gesamt	0,00	0,00	0,00	11.738,31	1.791,56	0,00	121.456,19	134.986,06	
	0,00	0,51	0,00	11.738,31	6.534,05	0,00	127.387,96	145.955,68	
LV Schleswig-Holstein nachgeordnete Gebietsverbände	438.970,98	13.268,93	0,00	0,00	2.514,81	0,00	2.996,94	457.922,69	
Gesamt	0,00	0,00	0,00	40.852,38	89.807,28	0,00	400.459,41	536.462,37	
	438.970,98	13.268,93	0,00	40.852,38	92.322,09	0,00	403.456,35	994.385,06	
LV Thüringen nachgeordnete Gebietsverbände	0,00	3,03	0,00	0,00	17.972,17	0,00	444,21	22.485,22	
Gesamt	0,00	0,00	0,00	604,97	2.107,92	0,00	69.670,42	72.383,31	
	0,00	3,03	0,00	604,97	20.080,09	0,00	70.114,63	94.868,53	
Bundesverband	930.971,61	1.004.094,95	9.396.375,88	69.855,74	918.516,77	0,00	381.550,26	14.448.282,17	
Summe Landesverbände	2.204.446,05	26.052,75	54.240,42	409.210,47	1.662.794,74	0,00	1.927.077,52	6.431.765,17	
Summe nachgeordnete Gebietsverbände	257.754,94	0,00	0,00	1.076.529,91	1.665.528,06	0,00	7.950.199,25	10.987.379,76	
Summe Gesamtpartei	3.393.172,60	1.030.147,70	9.450.616,30	1.555.596,12	4.246.839,57	0,00	10.258.827,03	31.867.427,10	

FDP 2014 (Vermögensbilanz, Schuldposten, Reinvermögen)

Vermögensbilanz gemäß § 24 Abs. 6 PartG (Fortsetzung)

Schuldposten	A. Rückstellungen		B. Verbindlichkeiten					C. Gesamte Schuldposten (Summe aus A und B)	REINVERMÖGEN (positiv oder negativ)
	I. Pensions- verpflichtungen	II. sonstige Rückstellungen	I. Verbindlichkeiten gegenüber Gliederungen	II. Rückzahlungs- verpflichtungen aus der staatlichen Teilfinanzierung	III. Verbindlichkeiten gegenüber Kreditinstituten	IV. Verbindlichkeiten gegenüber sonstigen Darlehensgebern	V. sonstige Verbindlichkeiten		
	€	€	€	€	€	€	€	€	
Bundesverband	0,00	688.146,77	2.198.693,58	1.176.847,76	5.360.672,61	12.736.479,42	273.978,13	22.414.818,27	-7.966.536,10
LV Baden-Württemberg nachgeordnete Gliederungen	0,00	84.107,69	97,60	0,00	0,00	0,00	18.873,38	103.078,67	143.688,04
Gesamt	0,00	84.107,69	84.909,94	85.007,54	120.281,94	43.914,38	1.530,00	250.636,26	1.145.506,09
LV Bayern nachgeordnete Gliederungen	0,00	13.257,70	336,00	0,00	0,00	0,00	15.348,40	28.942,10	540.717,62
Gesamt	0,00	13.257,70	55.478,07	55.814,07	4.003,67	28.627,58	88.109,32	782.979,07	1.323.696,69
LV Berlin nachgeordnete Gliederungen	0,00	8.334,71	0,00	0,02	0,00	0,00	5.537,35	13.872,08	246.425,37
Gesamt	0,00	8.334,71	39.864,48	39.864,48	0,00	1.000,00	0,00	40.864,48	329.520,68
LV Brandenburg nachgeordnete Gliederungen	0,00	15.847,30	5.918,08	30.358,11	0,00	0,00	2.419,37	54.542,86	30.267,92
Gesamt	0,00	15.847,30	12.926,00	30.358,11	0,00	1.895,96	53,20	8.957,08	198.684,68
LV Bremen nachgeordnete Gliederungen	0,00	6.643,34	0,00	0,00	0,00	0,00	464,59	7.107,93	322.188,43
Gesamt	0,00	6.643,34	250,00	250,00	0,00	0,00	0,00	250,00	16.276,80
LV Hamburg nachgeordnete Gliederungen	0,00	68.995,47	14.467,10	0,00	0,00	0,00	43.838,22	127.300,79	-2.883,17
Gesamt	0,00	68.995,47	15.989,35	15.989,35	2,13	0,00	0,00	1.524,38	101.044,47
LV Hessen nachgeordnete Gliederungen	0,00	28.815,23	7,20	0,00	0,00	0,00	7.640,27	37.462,70	1.706.652,13
Gesamt	0,00	28.815,23	48.328,59	48.335,79	9,37	614,83	412,74	49.365,53	1.731.052,51
LV Mecklenburg-Vorpommern nachgeordnete Gliederungen	0,00	5.800,07	376,05	0,00	0,00	0,00	354,93	6.531,05	2.987,99
Gesamt	0,00	5.800,07	1.766,18	2.142,23	5,82	2.021,35	0,00	3.793,35	48.771,32
	0,00	5.800,07	2.142,23	0,00	5,82	2.021,35	354,93	10.324,40	51.759,31

FDP 2014 (Vermögensbilanz, Schuldposten, Reinvermögen – Forts. –)

Vermögensbilanz gemäß § 24 Abs. 6 PartG (Fortsetzung)

Schuldposten	A. Rückstellungen					B. Verbindlichkeiten					C. Gesamte Schuldposten (Summe aus A und B)	REINVERMÖGEN (positiv oder negativ)
	I. Pensionsverpflichtungen		II. sonstige Rückstellungen		I. Verbindlichkeiten gegenüber Gliederungen	II. Rückzahlungsverpflichtungen aus der staatlichen Teilfinanzierung	III. Verbindlichkeiten gegenüber Kreditinstituten	IV. Verbindlichkeiten gegenüber sonstigen Darlehensgebern	V. sonstige Verbindlichkeiten			
	€	€	€	€						€		
LV Niedersachsen nachgeordnete Gliederungen	0,00	29.003,77	43.849,84	0,00	0,00	0,00	4.572,23	1.217,84	10.949,08	83.802,69	915.794,77	
Gesamt	0,00	29.003,77	91.587,55	0,00	0,00	0,00	4.572,23	1.217,84	11.072,27	53.650,97	1.028.829,18	
LV Nordrhein-Westfalen nachgeordnete Gliederungen	0,00	672.015,27	970.729,09	0,00	0,00	1.662.024,89	2.825,14	11.864,00	27.447,64	3.574.216,89	-3.368.607,80	
Gesamt	0,00	672.015,27	1.062.148,89	0,00	0,00	1.664.850,03	2.825,14	11.864,00	28.077,64	3.680.955,83	3.334.161,71	
LV Rheinland-Pfalz nachgeordnete Gliederungen	0,00	15.718,66	154.086,66	0,00	0,00	123.468,19	14.105,12	3.837,18	14.256,30	317.685,81	229.369,96	
Gesamt	0,00	15.718,66	179.495,54	0,00	0,00	137.573,31	13.993,15	14.256,30	14.256,30	43.351,15	525.136,79	
LV Saarland nachgeordnete Gliederungen	0,00	13.645,88	67.429,72	0,00	0,00	4.291,74	1,18	762,96	5.530,44	90.897,78	-52.657,68	
Gesamt	0,00	13.645,88	82.869,34	0,00	0,00	4.292,92	1,18	762,96	5.530,44	16.203,76	127.132,67	
LV Sachsen nachgeordnete Gliederungen	0,00	7.140,00	2.848,27	36.155,14	0,00	315.570,79	0,00	0,00	13.512,45	375.226,65	405.776,06	
Gesamt	0,00	7.140,00	33.568,98	36.155,14	0,00	315.570,79	0,00	645,20	13.512,45	406.592,56	585.416,98	
LV Sachsen-Anhalt nachgeordnete Gliederungen	0,00	11.469,72	72.884,93	0,00	0,00	0,00	0,00	4.100,00	4.234,84	88.589,49	-77.619,87	
Gesamt	0,00	11.469,72	84.663,42	0,00	0,00	0,00	0,00	4.100,00	4.234,84	15.878,49	119.107,57	
LV Schleswig-Holstein nachgeordnete Gliederungen	0,00	11.300,00	190.182,96	0,00	0,00	68.105,87	1,70	1.030,08	13.671,89	284.290,80	173.631,89	
Gesamt	0,00	11.300,00	205.334,54	0,00	0,00	68.107,57	1,70	1.753,68	15.164,71	301.660,50	519.092,67	
LV Thüringen nachgeordnete Gliederungen	0,00	17.888,34	21.625,34	18.545,50	0,00	187,72	0,00	0,00	13.284,45	71.531,35	-49.046,13	
Gesamt	0,00	17.888,34	48.148,27	18.545,50	0,00	187,72	0,00	2.500,00	13.284,45	100.554,28	43.360,38	
Bundesverband	0,00	668.146,77	2.198.693,58	1.176.847,76	0,00	5.360.672,61	0,00	12.736.479,42	279.976,13	22.414.818,27	-7.966.536,10	
Summe Landesverbände	0,00	1.010.983,15	1.544.838,84	85.058,77	0,00	2.173.649,20	0,00	253.186,08	197.363,60	5.265.079,64	1.166.685,53	
Summe nachgeordnete Gebietsverbände	0,00	0,00	503.307,15	0,00	0,00	145.808,30	0,00	103.724,85	4.241,95	757.082,25	10.230.297,51	
Summe Gesamtpartei	0,00	1.679.129,92	4.246.839,57	1.261.906,53	0,00	7.680.130,11	0,00	13.093.390,35	475.583,68	28.436.980,16	3.430.446,94	

FDP 2014 (Erläuterungen, Zuwendungen)

Gesonderte Ausweise und Erläuterungen

A. Zuwendungen (eingezahlte Mitglieds- oder Mandatsträgerbeiträge oder rechtmäßig erlangte Spenden) natürlicher Personen (§ 24 Abs. 8 i. V. m. § 18 Abs. 3 Satz 1 Nr. 3 PartG)

	€
Summe der Zuwendungen natürlicher Personen (Einnahmenrechnung, Spalte 1 + Spalte 2 + Spalte 3)	13.934.936,45
abzüglich	
nicht zweifelsfrei zuzuordnender Zuwendungen (z. B. Bagatellspenden aus "Tellersammlungen" und gemäß § 25 Abs. 2 Nr. 6 PartG zulässige "anonyme" Spenden)	23.595,01
abzüglich	
Spenden mittels Bargeld, die den Betrag von € 1.000,00 übersteigen (§ 25 Abs. 1 Satz 2 PartG)	11.333,09
abzüglich	
Summe der Zuwendungen natürlicher Personen, soweit sie den Betrag von € 3.300 übersteigen	1.061.855,22
abzüglich	
in früheren Rechenschaftsberichten zu Unrecht ausgewiesener Zuwendungen	3.055,79*
Summe der Zuwendungen im Sinne von § 18 Abs. 3 Satz 1 Nr. 3 PartG	12.835.097,34

* Bei den in früheren Rechenschaftsberichten zu Unrecht ausgewiesenen Zuwendungen handelt es sich um Rücklastschriften von Zuwendungen, die der Partei vor dem 1. Januar 2014 zugeflossen sind und um die an die Bundestagsverwaltung gemeldeten Unrichtigkeiten, die die Teilfinanzierung betroffen haben (vgl. E.IV.3.).

FDP 2014 (Erläuterungen, Spenden)

B. Ausweis der Spenden und Mandatsträgerbeiträge an die Partei oder einen oder mehrere ihrer Gebietsverbände, deren Gesamtwert im Rechnungsjahr € 10.000 übersteigt (§ 25 Abs. 3 PartG)

Name, Vorname / Firma	Adresse	PLZ	Ort	Betrag
Ahlers, Dirk	Theodorstr. 42-90/4	22761	Hamburg	50.000,00 €
Allfinanz Deutsche Vermögensberatung AG	Münchener Str. 1	60329	Frankfurt	45.000,00 €
Allianz SE	Königinstr. 28	80802	München	20.000,00 €
Boeck, Matthias	Hagertshausen 7	85283	Wolnzach	11.000,00 €
Dr. Bullinger, Friedrich	Zur Linde 22	74585	Rot am See	10.628,00 €
Daimler AG	Mercedesstr. 137	70546	Stuttgart	40.000,00 €
Deutsche Vermögensberatung AG DVAG	Münchener Str. 1	60329	Frankfurt	45.000,00 €
Dr. August Oetker KG	Lutterstr. 14	33617	Bielefeld	22.000,00 €
Dürr, Christian	Kornblumenweg 16	27777	Ganderkesee	11.127,50 €
EADS Deutschland GmbH	Willy-Messerschmitt-Straße 1	85521	Ottobrunn	30.000,00 €
Egerer, Franz Luitpold	Heinrich-Egererstr. 10	94431	Pilsting	11.000,00 €
Ergo Versicherungsgruppe AG	Victoriaplatz 2	40477	Düsseldorf	15.000,00 €
Evonik Industries AG	Rellinghauser Str. 1-11	45128	Essen	50.000,00 €
Gauselmann AG	Merkur-Allee 1-15	32339	Espelkamp	12.000,00 €
Grascha, Christian	Am Fuchsloch 13	37574	Einbeck	11.439,00 €
Grell, Frank	Ringstr. 162	22145	Hamburg	15.500,00 €
Hager, Daniel	St. Johanner Markt 26	66111	Saarbrücken	15.000,00 €
Haußmann, Jochen	Stettener Str. 24	71394	Kernen	10.035,50 €
Herbst, Torsten	Ermelstr. 13	01277	Dresden	10.795,00 €
Hoyem, Tom	Rahel-Straus-Str. 14	76137	Karlsruhe	47.290,00 €
Kahla/Thüringer Porzellan GmbH	Christian-Eckardt-Str. 38	07768	Kahla	12.211,30 €
Klein, Karsten	Leiderer Stadtweg 17	63741	Aschaffenburg	11.328,00 €
Dr. Martens, Jürgen	Schwanefelder Str. 4	08393	Meerane	13.600,00 €
Meißner, Gesine	Blankweide 15	30974	Wennigsen (Deister)	13.300,00 €
Menzer, Jürgen	Lindenweg 3	01723	Wilsdruff	11.941,00 €
Dr. Mittelsten Scheid, Jörg	Mühlenweg 17-37	42275	Wuppertal	21.500,00 €
Münchener Rückversicherungsgesellschaft AG	Königinstr. 107	80802	München	15.000,00 €
Nückel, Thomas	Straßburger Str. 40	44623	Herne	21.140,00 €
Obert, Michael	Tullastr. 74	76131	Karlsruhe	11.160,00 €
Palmarini, Nikolas	Weinstr. 70 A	67480	Edenkoben	12.150,00 €

FDP 2014 (Erläuterungen, Spenden – Forts. –)

Name, Vorname / Firma	Adresse	PLZ	Ort	Betrag
Philip Morris GmbH	Am Haag 14	82166	Gräfelfing	14.500,00 €
Pöhner, Martin	Katharinenstr. 1	96052	Bamberg	12.228,00 €
R & W Industriebeteiligungen GmbH	Lindenallee 78	50968	Köln	200.000,00 €
Robert Bosch GmbH	Robert-Bosch-Platz 1	70839	Gerlingen	20.000,00 €
Salo Holding AG	Spaldingstr. 57-59	20097	Hamburg	18.500,00 €
Seidlein, Maria-Theresia von	Portenlängerstr. 1B	82031	Grünwald	10.200,00 €
Südwestmetall Verband der Metall- und Elektroindustrie	Löffelstr. 22-24	70597	Stuttgart	80.000,00 €
Teismann, August	Heinestr. 14	46397	Bocholt	12.647,00 €
Trumpf Werkzeugmaschinen GmbH + Co.KG	Johann-Maus-Str. 2	71254	Ditzingen	55.000,00 €
Verband der Bayerischen Metall- und Elektro-Industrie e.V. (VBM)	Max-Joseph-Str. 5	80333	München	50.000,00 €
Verband der chemischen Industrie e.V.	Mainzer-Landstr. 55	60329	Frankfurt	37.000,00 €
Verband der Metall- u. Elektro-Industrie NRW e.V.	Uerdinger Str. 58-62	40474	Düsseldorf	50.000,00 €
Vigor Beteiligungsgesellschaft mbH	Ferdinandstr. 61	20095	Hamburg	25.000,00 €
Weisser, Hellmuth	Admiralitätstr. 12	20459	Hamburg	45.000,00 €

FDP 2014 (Erläuterungen)

C. Anzahl der Mitglieder zum 31. Dezember des Rechnungsjahres (§ 24 Abs. 10 PartG)

Am 31. Dezember des Rechnungsjahres waren 54.967 Personen Mitglied der Partei.

D. Politischen Jugendorganisationen zweckgebunden zugewandte öffentliche Zuschüsse (§ 24 Abs. 12 PartG)

Im Rechnungsjahr wurden der politischen Jugendorganisation "Junge Liberale" der Partei € 476.123,82 öffentliche Zuschüsse zweckgebunden zugewendet. Sie sind gemäß § 24 Abs. 12 PartG bei der Einnahmen- und Ausgabenrechnung der Partei unberücksichtigt geblieben. Die Jugendorganisation ist weder rechtlich noch organisatorisch Teil der Partei. Daher sind deren Einnahmen und Ausgaben sowie deren Vermögen insgesamt nicht im vorliegenden Rechenschaftsbericht enthalten

E. Erläuterungen**I. Erläuterungen zur Rechnungslegung allgemein**

Mit dem vorliegenden Rechenschaftsbericht für das Jahr 2014 gibt der Bundesvorstand der Partei nach den Vorschriften des Gesetzes über die politischen Parteien (Parteiengesetz - PartG) in der Fassung der Bekanntmachung vom 31. Januar 1994 (BGBl I, S. 149), zuletzt geändert durch das Zehnte Gesetz zur Änderung des Parteiengesetzes vom 23. August 2011 (BGBl I, S. 1.748), wahrheitsgemäß und nach bestem Wissen und Gewissen öffentlich Rechenschaft über die Herkunft und die Verwendung der Mittel sowie über das Vermögen der Partei zum Ende des Kalenderjahres (Rechnungsjahres).

Dem Rechenschaftsbericht ist gemäß § 24 Abs. 9 PartG eine Zusammenfassung vorangestellt.

Im Rechenschaftsbericht der Gesamtpartei sind gemäß § 24 Abs. 3 Satz 1 PartG die Rechenschaftsberichte jeweils getrennt nach Bundesverband und Landesverband sowie die Rechenschaftsberichte der nachgeordneten Gebietsverbände je Landesverband aufgenommen worden. Die Landesverbände und die ihnen nachgeordneten Gebietsverbände haben gemäß § 24 Abs. 3 Satz 2 PartG ihren Rechenschaftsberichten eine lückenlose Aufstellung aller Zuwendungen je Zuwender mit Namen und Anschrift beigefügt. Der Bundesverband hat diese Aufstellungen zur Ermittlung der jährlichen Gesamthöhe der Zuwendungen je Zuwender zusammengefasst.

Sach-, Werk- und Dienstleistungen, die die Mitglieder außerhalb eines Geschäftsbetriebes üblicherweise unentgeltlich zur Verfügung stellen, sind gemäß § 26 Abs. 4 Satz 2 PartG als Einnahmen unberücksichtigt geblieben.

FDP 2014 (Erläuterungen – Forts. –)

Von der in § 28 Abs. 1 PartG eingeräumten Möglichkeit, in der Vermögensbilanz lediglich Vermögensgegenstände mit einem Anschaffungswert von im Einzelfall mehr als € 5.000 (inklusive Umsatzsteuer) aufzuführen, ist teilweise Gebrauch gemacht worden.

Von der in § 28 Abs. 3 PartG den Gliederungen unterhalb der Landesverbände eingeräumten Möglichkeit, Einnahmen und Ausgaben im Jahr des Zu- beziehungsweise Abflusses zu verbuchen, auch wenn die jeweiligen Forderungen beziehungsweise Verbindlichkeiten bereits im Vorjahr entstanden sind, ist Gebrauch gemacht worden.

Im Übrigen sind alle Einnahmen, Ausgaben und Vermögenswerte vollständig in den Rechenschaftsbericht aufgenommen.

Vermögensgegenstände sind gemäß § 28 Abs. 2 Satz 1 PartG mit den Anschaffungs- bzw. Herstellungskosten, vermindert um planmäßige Abschreibungen angesetzt worden. Im Bereich des Haus- und Grundvermögens sind gemäß § 28 Abs. 2 Satz 2 PartG keine planmäßigen Abschreibungen erfolgt.

Im Übrigen wurden die handelsrechtlichen Vorschriften über die Rechnungslegung, insbesondere zu Ansatz und Bewertung von Vermögensgegenständen, beachtet, soweit sie gemäß § 24 Abs. 2 PartG entsprechend gelten.

Hinsichtlich der Erkenntnis von Unrichtigkeiten in bereits frist- und formgerecht beim Präsidenten des Deutschen Bundestages eingereichten Rechenschaftsberichten verweisen wir auf die Ausführungen zu den Erläuterungen des Rechenschaftsberichts unter E.IV.3.

FDP 2014 (Erläuterungen – Forts. –)

II. Erläuterungen zur Vermögensbilanz**1. Auflistung der Beteiligungen an Unternehmen nach § 24 Abs. 6 Nr. 1 A.II.1 PartG sowie deren im Jahresabschluss aufgeführten unmittelbaren und mittelbaren Beteiligungen (§ 24 Abs. 7 Nr. 1 PartG)**

Beteiligungen an Unternehmen nach § 24 Abs. 6 Nr. 1 A.II.1 PartG:

Name	Sitz	Anteil des Nominalkapitals	Höhe des Nominalkapitals	Höhe des Anteils am Kapital	Eigenkapital	Ergebnis des letzten Geschäftsjahres, für das ein Jahresabschluss vorliegt
		%	€	€	€	€
LIBERAL Vermögensverwaltungsgesellschaft mbH	Bonn	100,00	25.565	25.565	962.094	24.830
Liberale Wirtschafts-Dienstleistungs GmbH	Düsseldorf	100,00	25.565	25.565	43.817	40.319
LiSa Service GmbH	Dresden	100,00	25.000	25.000	30.027	811
Niedersachsen Verlag GmbH	Hannover	100,00	76.694	76.694	8.270	-1.551
ProLogo Gesellschaft für Veranstaltungsorganisation mbH	Berlin	100,00	25.000	25.000	-12.051	-23.166
Reinhardtstraßenhöfe GmbH & Co. KG	Bonn	37,61	18.703.254	7.034.294	-23.364.030	-493.544
Reinhardtstraßenhöfe Verwaltungs GmbH	Siegburg	33,00	25.000	8.250	32.859	1.514
Universum GmbH	Berlin	100,00	25.565	25.565	125.010	119.177
Wirtschafts- und Sozialpolitik Verlagsgesellschaft mbH	Wiesbaden	100,00	25.565	25.565	6.176	2.501

FDP 2014 (Erläuterungen – Forts. –)

Im Jahresabschluss vorgenannter Unternehmen aufgeführte unmittelbare und mittelbare Beteiligungen:

Name	Sitz	Anteil des Nominalkapitals	Höhe des Nominalkapitals	Höhe des Anteils am Kapital	Eigenkapital	Ergebnis des letzten Geschäftsjahres, für das ein Jahresabschluss vorliegt
		%	€	€	€	€
Universum Verlag GmbH	Wiesbaden	50,00	825.600	412.800	1.351.247	73.281
Universum Kommunikation und Medien AG	Berlin	50,00	650.000	325.000	542.376	104.408
Universum Kommunikation GmbH	Berlin	50,00	25.000	12.500	120.390	69.071
Naatz+Partner Produkt Service GmbH	Idstein	13,00	25.580	3.325	23.408	171
Universum Media GmbH i.L.*	Bettlach, Schweiz	50,00	16.631	8.315	-9.731	-3.960
Wydawnictwo Unimedia Sp. z o.o.*	Warschau, Polen	50,00	72.000	36.000	-26.216	-40.342

* Auf fremde Währung lautende Beteiligungen wurden zum Devisenkassamittelkurs am 31.12. des Geschäftsjahres umgerechnet.

FDP 2014 (Erläuterungen – Forts. –)

2. Benennung der Hauptprodukte von Medienunternehmen, soweit Beteiligungen an diesen bestehen (§ 24 Abs. 7 Nr. 2 PartG)

Bei der (mittelbaren) Beteiligung der Bundespartei an dem Universum Verlag handelt es sich um ein Medienunternehmen i. S. von § 24 Abs. 7 Nr. 2 PartG. Die Hauptprodukte des Universum Verlags werden jedoch von Dritten herausgegeben und presserechtlich verantwortet bzw. die Herausgeber haben lediglich die verlegerische Betreuung übertragen. Es werden folgende Produkte herausgegeben:

Fachzeitschrift "Arbeit und Gesundheit",

Fachzeitschrift "Pluspunkt",

Fachzeitschrift "Kinder, Kinder",

Fachzeitschrift "Betriebswacht",

Fachzeitschrift "ZB" sowie

ca. 20 Fachbücher und Elektronische Medien aus dem Bereich "Arbeitssicherheit".

3. Bewertung des Haus- und Grundvermögens und der Beteiligungen an Unternehmen nach dem Bewertungsgesetz (§ 24 Abs. 7 Nr. 3 PartG)

Entsprechend § 24 Abs. 7 Nr. 3 PartG wurde in dem für das Kalenderjahr 2013 abgegebenen Rechenschaftsbericht turnusgemäß eine Bewertung des Haus- und Grundvermögens und der Beteiligungen an Unternehmen nach dem Bewertungsgesetz vorgenommen. Zum Stichtag 31. Dezember 2013 wurden das Haus- und Grundvermögen mit € 2.386.000 und die Unternehmensbeteiligungen mit € 12.464.962 bewertet.

Die nächste Bewertung des Haus- und Grundvermögens und der Beteiligungen an Unternehmen nach dem Bewertungsgesetz erfolgt im Rechenschaftsbericht für das Kalenderjahr 2018.

4. Negatives Reinvermögen

Der Bundesverband sowie einzelne Gebietsverbände weisen im Rechenschaftsbericht ein negatives Reinvermögen aus. Demnach übersteigt der Buchwert der Schuldposten den Buchwert der Besitzposten um diesen Betrag. Aufgrund einer positiven Fortführungsprognose besteht jedoch bei keinem Gebietsverband eine insolvenzrechtliche Überschuldung.

FDP 2014 (Erläuterungen – Forts. –)

III. Erläuterungen der Sonstigen Einnahmen

1. Aufgliederung und Erläuterung der Sonstigen Einnahmen, die bei einer der in § 24 Abs. 3 PartG aufgeführten Gliederungen mehr als 2 vom Hundert der Summe der Einnahmen nach § 24 Abs. 4 Nr. 1 bis 6 PartG ausmachen (§ 27 Abs. 2 Satz 1 PartG)

Landesverband Berlin

Erstattung Rücklastgebühren	43,11 €
Erstattung Lohnfortzahlung	306,38 €
Auflösung von Rückstellungen	335,10 €
Erhaltene Skonti	22,87 €
Gesamt	<u>707,46 €</u>

Landesverband Saarland

Erstattung von Rücklastgebühren	45,00 €
Beitragsrückerstattungen in 2015	240,00 €
Auflösung von Rückstellungen	2.614,30 €
Gesamt	<u>2.899,30 €</u>

Landesverband Saarland – nachgeordnete Gliederungen

Auflösung von Wertberichtigungen	1.504,00 €
Erstattungen	865,06 €
Erhaltene Skonti	105,75 €
Gesamt	<u>2.474,81 €</u>

2. Offenlegung von Sonstigen Einnahmen, die im Einzelfall die Summe von € 10.000 übersteigen (§ 27 Abs. 2 Satz 2 PartG)

Im Rechnungsjahr lagen keine sonstigen Einnahmen, die im Einzelfall die Summe von € 10.000 übersteigen vor.

3. Verzeichnis der Erbschaften und Vermächtnisse, deren Gesamtwert € 10.000 übersteigt (§ 27 Abs. 2 Satz 3 PartG)

Die Partei hat im Rechnungsjahr keine Erbschaften oder Vermächtnisse erhalten, deren Gesamtwert € 10.000 übersteigt. Ein entsprechender Ausweis entfällt daher.

FDP 2014 (Erläuterungen – Forts. –)

IV. Sonstige Erläuterungen

1. Ergänzende Angaben zur Rechnungslegung

Gemäß der Finanz- und Beitragsordnung der Partei haben übergeordnete Verbände oder Untergliederungen des die Mitgliedsbeiträge erhebenden Verbandes Anspruch auf eine nach der Mitgliederzahl zu ermittelnden Umlage. Hierbei handelt es sich um beitragsunabhängige Zuschüsse zum Zwecke eines angemessenen Finanzausgleichs zwischen den Gliederungen. Mitgliedsbeiträge im Sinne des § 26 Abs. 5 PartG, die von vornherein für eine schlüsselmäßige Verteilung unter mehreren Gebietsverbänden bestimmt sind, liegen nicht vor. In den jeweiligen Rechenschaftsberichten werden diese Umlagen als Zuschüsse von bzw. an Gliederungen ausgewiesen.

2. Spenden Landesverband Nordrhein-Westfalen

Beim Landesverband Nordrhein-Westfalen kam es in den Jahren 1996 bis 2000 und 2002 zu Spenden, die teilweise nicht den Vorschriften des Parteiengesetzes entsprechend behandelt wurden.

Mit Datum vom 2. Juli 2009 hat der Präsident des Deutschen Bundestages einen Sanktionsbescheid zu den Spendenvorgängen im Landesverband Nordrhein-Westfalen in Höhe von T€ 3.463 gegen die Freie Demokratische Partei (im folgenden "Partei") erlassen; diese ist wiederum zum Rückgriff gegen den verursachenden Landesverband Nordrhein-Westfalen berechtigt. Das Verwaltungsgericht Berlin und das Oberverwaltungsgericht Berlin-Brandenburg haben mit Urteilen vom 8. Dezember 2009 bzw. 28. November 2011 die Klagen der Partei gegen diesen Bescheid abgewiesen. Die Partei hat daraufhin am 13. Februar 2012 Revision über eine Sanktionssumme von T€ 3.012 beim Bundesverwaltungsgericht eingelegt. In einem Umfang von T€ 451 ist der Bescheid vom 2. Juli 2009 bestandskräftig geworden. Mit Urteil vom 25. April 2013 hat das Bundesverwaltungsgericht die Revision im Umfang von T€ 1.596 als unbegründet abgewiesen und im Übrigen (T€ 1.416) zur weiteren Sachverhaltsaufklärung an das Oberverwaltungsgericht Berlin-Brandenburg zurückverwiesen. Mit Urteil vom 17. Dezember 2014 hat das Oberverwaltungsgericht Berlin-Brandenburg der Klage im Umfang von T€ 199 stattgegeben und im Übrigen (T€ 1.217) abgewiesen. Die Verfahrensbeteiligten haben gegen das Urteil des Oberverwaltungsgerichts (Anschluss-)Revision beim Bundesverwaltungsgericht eingelegt.

Die Bundespartei hat als Empfänger des Sanktionsbescheids die bestandskräftigen Sanktionssummen an die Bundestagsverwaltung abgeführt. In den Rechenschaftsberichten der Partei sind die vorgenannten Sanktionen aufgrund der wirtschaftlichen Betrachtungsweise nur im Landesverband Nordrhein-Westfalen und nur insoweit im konsolidierten Gesamtrechenschaftsbericht nach § 23 Abs. 1 S. 1 PartG zu berücksichtigen. Der Ausweis der Sanktionen erfolgt in der Bundespartei als Empfänger des Sanktionsbescheides unter gleichzeitigem Rückgriff auf den verursachenden Landesverband Nordrhein-Westfalen. Dabei geht die Bundespartei davon aus, dass etwaige Rückforderungsansprüche

FDP 2014 (Erläuterungen – Forts. –)

gegen den Landesverband Nordrhein-Westfalen in voller Höhe durchsetzbar sind.

Für den an das Oberverwaltungsgericht zurückverwiesenen Teil des Sanktionsbescheids in Höhe von T€ 1.416 führt der Landesverband die in den Vorjahren gebildete Rückstellung im Umfang von T€ 444 fort. Bei der Festlegung der Risikovorsorge geht die Partei unverändert davon aus, dass die für die Jahre 1999, 2000 und 2002 durch die Partei vorgenommenen Aufklärungen und Bekanntmachungen die sanktionsbefreiende Wirkung des § 23b Abs. 2 PartG entfaltet haben. Danach kommt es nach Auffassung der Partei zu keiner weiteren Sanktionierung.

Bei der Festlegung der Risikovorsorge geht die Partei unverändert davon aus, dass die für die Jahre 1999, 2000 und 2002 durch die Partei vorgenommenen Aufklärungen und Bekanntmachungen die sanktionsbefreiende Wirkung des § 23b Abs. 2 PartG entfaltet haben. Danach kommt es nach Auffassung der Partei zu keiner weiteren Sanktionierung.

Der Ausgang des Rechtsstreits ist derzeit offen. Das Bundesverwaltungsgericht hat in der Urteilsbegründung eine rückwirkende analoge Anwendung des § 23b Abs. 2 PartG auf die Spendensachverhalte 1999, 2000 und 2002 zugelassen. Die Partei geht mit einer überwiegenden Wahrscheinlichkeit von einer Bestätigung ihrer Rechtsauffassung aus. Dennoch besteht eine Unsicherheit über den Verfahrensausgang und es kann nicht ausgeschlossen werden, dass die Rechtsauffassung der Partei höchststrichterlich abgelehnt wird.

Im Falle einer vollständigen Klageabweisung würde sich das Reinvermögen der Partei um T€ 972 vermindern.

FDP 2014 (Erläuterungen – Forts. –)

3. Berichtigungen von unrichtigen Angaben in bereits beim Präsidenten des Deutschen Bundestags eingereichten Rechenschaftsberichten gemäß § 23a Abs. 5 Satz 3 PartG

Sämtliche entdeckten Unrichtigkeiten wurden, soweit sie sich bis in das Jahr 2014 auswirkten, unverzüglich der Bundestagsverwaltung angezeigt und in dem vorliegenden Rechenschaftsbericht korrigiert.

a) Landesverband Baden-Württemberg

Beim **Landesverband Baden-Württemberg** wurde in 2013 versehentlich nicht ein Rückstellungsposten für ausstehende Eingangsrechnungen in Höhe von € 7.882,56 eingestellt.

Der Rechenschaftsbericht 2013 des Landesverbandes Baden-Württemberg ist nach § 23 b PartG unrichtig und wie folgt zu ändern:

Minderung des Reinvermögens um € 7.882,56

Erhöhung der sonstigen Rückstellungen um € 7.882,56

Erhöhung der Sachausgaben für laufenden Geschäftsbetrieb um € 7.882,56

Die Erhöhung der sonstigen Rückstellungen wurde per 1. Januar 2014 in Höhe von € 7.882,56 als Sachausgaben für den laufenden Geschäftsbetrieb eingebucht.

b) Landesverband Baden-Württemberg – nachgeordnete Gliederungen

aa) Beim Kreisverband Heidelberg wurde versehentlich im Rechenschaftsbericht 2013 nicht der Verzicht auf die Bezahlung einer Eingangsrechnung verbucht.

Der Rechenschaftsbericht 2013 des Kreisverbandes Heidelberg ist wie folgt zu ändern:

Erhöhung der Spenden von natürlichen Personen um € 300,00

Erhöhung der Sachausgaben für Wahlkämpfe um € 300,00.

Der mit insgesamt € 300,00 betroffene Zuwendungsanteil führt nicht zu einer nachträglichen Erhöhung der zuschussfähigen Zuwendungen.

FDP 2014 (Erläuterungen – Forts. –)

- ab) Beim **Ortsverband Konstanz** wurde in 2013 nicht der Verzicht auf Bezahlung eines Dauerschuldverhältnisses verbucht.

Der Rechenschaftsbericht 2013 des Ortsverbandes Konstanz ist nach § 23 b PartG unrichtig und wie folgt zu ändern:

Erhöhung der Spenden von natürlichen Personen um € 2.475,00

Erhöhung der Sachausgaben des laufenden Geschäftsbetriebes um € 2.475,00

Der mit insgesamt € 2.475,00 betroffene Zuwendungsanteil führt nicht zu einer nachträglichen Erhöhung der zuschussfähigen Zuwendungen.

- c) **Landesverband Bayern – nachgeordnete Gliederungen**

Beim **Kreisverband Neu-Ulm** wurde in 2013 versehentlich eine Zuwendung nicht gebucht.

Der Rechenschaftsbericht 2013 des Kreisverbandes Neu-Ulm ist wie folgt zu ändern:

Erhöhung der Spenden von natürlichen Personen um € 1.304,55

Erhöhung der Sachausgaben für Wahlkämpfe um € 1.304,55.

Der mit insgesamt € 1.304,55 betroffene Zuwendungsanteil führt nicht zu einer nachträglichen Erhöhung der zuschussfähigen Zuwendungen.

- d) **Landesverband Hessen**

Beim **Landesverband Hessen** wurden in 2012 und 2013 versehentlich nicht Rückstellungsposten für ausstehende Eingangsrechnungen eingestellt.

Die Rechenschaftsberichte des Landesverbandes Hessen sind nach § 23 b PartG unrichtig und wie folgt zu ändern:

FDP 2014 (Erläuterungen – Forts. –)

Rechenschaftsbericht 2012

Minderung des Reinvermögens um € 5.459,97

Erhöhung der sonstigen Rückstellungen um € 5.459,97

Erhöhung der Sachausgaben für laufenden Geschäftsbetrieb um € 5.459,97

Rechenschaftsbericht 2013

Minderung des Reinvermögens um € 3.341,17

Erhöhung der sonstigen Rückstellungen um € 3.341,17

Erhöhung der Sachausgaben für laufenden Geschäftsbetrieb um € 3.341,17

Die Erhöhung der sonstigen Rückstellungen wurde per 1. Januar 2014 in Höhe von € 8.801,14 als Sachausgaben für den laufenden Geschäftsbetrieb eingebucht.

e) Landesverband Niedersachsen – nachgeordnete Gliederungen

Beim **Ortsverband Großenkneten** wurde ein dem Ortsverband zuzurechnendes Bankkonto nicht im Rechenschaftsbericht 2013 erfasst.

Der Rechenschaftsbericht 2013 des Ortsverbandes Großenkneten ist nach § 23 b PartG unrichtig und wie folgt zu ändern:

Erhöhung der Geldbestände um € 38,65

Erhöhung des Reinvermögens um € 38,65

Erhöhung der Einnahmen aus Veranstaltungen, Vertrieb von Druckschriften und Veröffentlichungen und sonstiger mit Einnahmen verbundener Tätigkeit um € 3.695,23

Erhöhung der Sachausgaben des laufenden Geschäftsbetriebes um € 61,44.

Erhöhung der Sachausgaben für Wahlkämpfe um € 3.595,14.

Der Zuwendungsanteil ist hiervon nicht betroffen.

Der Bestand des Bankkontos wurde in Höhe von € 38,65 per 1. Januar 2014 als sonstige Einnahme eingebucht.

FDP 2014 (Erläuterungen – Forts. –)

f) Landesverband Rheinland-Pfalz – nachgeordnete Gliederungen

Beim **Kreisverband Koblenz** wurde in 2013 versehentlich nicht der letzte Kontoauszug des Jahres 2013 erfasst.

Der Rechenschaftsbericht 2013 des Kreisverbandes Koblenz ist nach § 23 b PartG unrichtig und wie folgt zu ändern:

Erhöhung der Geldbestände um € 128,15

Erhöhung des Reinvermögens um € 128,15

Erhöhung der Mitgliedsbeiträge € 120,00

Erhöhung der Einnahmen aus sonstigem Vermögen um € 11,07

Erhöhung der Sachausgaben für die Vermögensverwaltung einschl. Zinsen um € 2,92

Der mit insgesamt € 120,00 betroffene Zuwendungsanteil führt nicht zu einer nachträglichen Erhöhung der zuschussfähigen Zuwendungen.

Der Bestand des Bankkontos würde in Höhe von € 128,15 per 1. Januar 2014 als sonstige Einnahme eingebucht.

g) Landesverband Thüringen

Beim **Landesverband Thüringen** wurde in 2013 versehentlich ein Bankkonto nicht gebucht.

Der Rechenschaftsbericht 2013 des Landesverbandes Thüringen ist nach § 23 b PartG unrichtig und wie folgt zu ändern:

Erhöhung der Geldbestände um € 222,68

Erhöhung des Reinvermögens um € 222,68

Erhöhung der Spenden von natürlichen Personen um € 660,43

Erhöhung der Sachausgaben für laufenden Geschäftsbetrieb um € 203,72

Erhöhung der Sachausgaben für allgemeine politische Arbeit um € 234,03.

FDP 2014 (Erläuterungen – Forts. –)

Der mit insgesamt € 660,43 betroffene Zuwendungsanteil führt nicht zu einer nachträglichen Erhöhung der zuschussfähigen Zuwendungen.

Der Bestand des Bankkontos wurde per 1. Januar 2014 in Höhe von € 222,68 als sonstige Einnahme eingebucht.

h) Landesverband Thüringen – nachgeordnete Gliederungen

- aa) Beim **Kreisverband Unstrut-Hainich-Kreis** wurde in 2013 versehentlich ein neu eröffnetes Bankkonto nicht erfasst.

Der Rechenschaftsbericht 2013 des Kreisverbandes Unstrut-Hainich-Kreis ist nach § 23 b PartG unrichtig und wie folgt zu ändern:

Erhöhung der Geldbestände um € 20,94

Erhöhung des Reinvermögens um € 20,94

Erhöhung der Spenden von natürlichen Personen um € 1.760,00

Erhöhung der Spenden von juristischen Personen um € 500,00

Erhöhung der Einnahmen aus Veranstaltungen, Vertrieb von Druckschriften und Veröffentlichungen und sonstiger mit Einnahmen verbundener Tätigkeit um € 268,00

Erhöhung der Sachausgaben für Wahlkämpfe um € 2.507,06

Der mit insgesamt € 1.760,00 betroffene Zuwendungsanteil führt nicht zu einer nachträglichen Erhöhung der zuschussfähigen Zuwendungen.

Der Bestand des Bankkontos wurde in Höhe von € 20,94 per 1. Januar 2014 als sonstige Einnahme eingebucht.

- ab) Beim **Ortsverband OV Bad-Blankenburg** wurde ab 2012 ein Bankkonto nicht erfasst. In 2013 wurde das Bankkonto auf die **Ortsgruppe Mittleres Schwarzatal** übertragen.

Die Rechenschaftsberichte des Ortsverbandes **Bad-Blankenburg** sind nach § 23 b PartG unrichtig und wie folgt zu ändern:

FDP 2014 (Erläuterungen – Forts. –)

Rechenschaftsbericht 2012

Erhöhung der Geldbestände um € 156,35

Erhöhung des Reinvermögens um € 156,35

Erhöhung der Mitgliedsbeiträge € 160,00

Erhöhung der Sachausgaben für den laufenden Geschäftsbetrieb um € 3,65.

Rechenschaftsbericht 2013

Erhöhung der Mitgliedsbeiträge € 140,00

Erhöhung der Sachausgaben für den laufenden Geschäftsbetrieb um € 2,60

Erhöhung der Zuschüsse an Gliederungen um € 293,75.

Der Rechenschaftsbericht 2013 des Ortsverbandes **Mittleres Schwarzatal** ist nach § 23 b PartG unrichtig und wie folgt zu ändern:

Erhöhung der Geldbestände um € 526,65

Erhöhung des Reinvermögens um € 526,65

Erhöhung der Mitgliedsbeiträge € 292,00

Erhöhung der Zuschüsse von Gliederungen um € 293,75

Erhöhung der Sachausgaben für den laufenden Geschäftsbetrieb um € 4,10

Erhöhung der Sachausgaben für Wahlkämpfe um € 55,00.

Der mit insgesamt € 592,00 betroffene Zuwendungsanteil führt nicht zu einer nachträglichen Erhöhung der zuschussfähigen Zuwendungen.

Der Bestand des Bankkontos wurde in Höhe von € 526,65 per 1. Januar 2014 als sonstige Einnahme eingebucht.

FDP 2014 (Erläuterungen – Forts. –)

i) **Gesamtrechenschaftsbericht FDP**

Im **Erläuterungsteil des Rechenschaftsberichtes 2013** erfolgte durch ein Redaktionsversehen ein unzutreffender Ausweis der Höhe des Anteils des Nominalkapitals der Universum Media GmbH i.L.

Die Höhe des Anteils des Nominalkapitals beträgt per 31. Dezember 2013 50 % (statt wie veröffentlicht 37,50 %).

Berlin, den 27. November 2015

Freie Demokratische Partei (FDP) e. V.



Dr. Hermann Otto Solms
(Bundesschatzmeister)

FDP 2014 (Erläuterungen, Prüfungsvermerk)



Wirtschaftstreuhand

Prüfungsvermerk

Wir haben den Rechenschaftsbericht der Freien Demokratischen Partei (FDP) - Gesamtpartei - für das Kalenderjahr 2014 in dem gesetzlich vorgeschriebenen Umfang geprüft.

Dieser Rechenschaftsbericht der Gesamtpartei setzt sich aus den Rechenschaftsberichten der Bundespartei, von 16 Landesverbänden und von 1.897 nachgeordneten Gebietsverbänden zusammen. Unsere Prüfung hat sich gemäß § 29 Abs. 1 PartG auf die Angaben in den Rechenschaftsberichten und die Buchführungen der Bundespartei, der Landesverbände und der insbesondere nach regionalen und großemäßigen Gesichtspunkten von uns ausgewählten und nachfolgend genannten zehn nachgeordneten Gebietsverbände beschränkt:

- Kreisverband Rastatt
Kreisverband Rosenheim
- Kreisverband Britz
- Kreisverband Süderelbe
Kreisverband Kassel-Land
Kreisverband Harburg
- Kreisverband Mönchen-Gladbach
- Kreisverband Harz
Kreisverband Dithmarschen
Kreisverband Sömmerda

Die Angaben in den Rechenschaftsberichten der übrigen nachgeordneten Gebietsverbände haben wir ebenso wenig geprüft wie die vollständige Erfassung aller Gebietsverbände. Die Zusammenfügung der Rechenschaftsberichte der Gebietsverbände zu dem Rechenschaftsbericht der Gesamtpartei wurde von uns nur auf formale und rechnerische Richtigkeit geprüft.

Die Buchführung und die Aufstellung der Rechenschaftsberichte der Bundespartei, der Landesverbände und der nachgeordneten Gebietsverbände nach den Vorschriften des Parteiengesetzes liegen in der Verantwortung der jeweiligen Vorstände. Der Rechenschaftsbericht der Gesamtpartei wurde von einem vom Parteitag gewählten für die Finanzangelegenheiten zuständigen Vorstandsmitglied des Bundesvorstands zusammengefügt und unterzeichnet. Unsere Aufgabe ist es, auf der Grundlage der von uns in dem beschriebenen Umfang durchgeführten Prüfung eine Beurteilung über den Rechenschaftsbericht abzugeben.

FDP 2014 (Erläuterungen, Prüfungsvermerk – Forts. –)

**Wirtschaftstreuhand**

Wir haben unsere Prüfung der Angaben in den oben genannten Rechenschaftsberichten nach § 29 PartG, d.h. mit der im folgenden Absatz geschilderten Begrenzung, in entsprechender Anwendung der vom Institut der Wirtschaftsprüfer (IDW) festgestellten deutschen Grundsätze ordnungsmäßiger Abschlussprüfung vorgenommen. Danach ist die Prüfung der Angaben in den Rechenschaftsberichten so zu planen und durchzuführen, dass Unrichtigkeiten und Verstöße gegen die gesetzlichen Vorschriften mit hinreichender Sicherheit erkannt werden. Bei der Festlegung der Prüfungshandlungen werden die Kenntnisse über das wirtschaftliche und rechtliche Umfeld sowie die Erwartungen über mögliche Fehler berücksichtigt. Im Rahmen der Prüfung werden die Wirksamkeit des jeweiligen rechnungslegungsbezogenen internen Kontrollsystems sowie Nachweise für die Angaben in der jeweiligen Buchführung und in den oben genannten Rechenschaftsberichten überwiegend auf der Basis von Stichproben beurteilt. Die Prüfung umfasst die Beurteilung der angewandten Grundsätze zur Rechnungslegung und der wesentlichen Einschätzungen des jeweiligen Vorstands sowie die Würdigung der Gesamtdarstellung des jeweiligen Rechenschaftsberichtes. Wir sind der Auffassung, dass unsere Prüfung eine hinreichend sichere Grundlage für unsere Beurteilung der in die Prüfung einbezogenen Angaben in den Rechenschaftsberichten bildet.

Aufgrund der gesetzlichen Vorschriften, wonach lediglich Teile der Rechnungslegung der Gesamtpartei Gegenstand unserer Prüfung waren, gilt unser folgendes Urteil über den Rechenschaftsbericht der Gesamtpartei auch nur insoweit:

Nach unserer pflichtgemäßen Prüfung aufgrund der Bücher und Schriften der Partei sowie der von den Vorständen erteilten Aufklärungen und Nachweise entspricht der Rechenschaftsbericht in dem geprüften Umfang (§ 29 Abs. 1 PartG) den Vorschriften des Parteiengesetzes.

FDP 2014 (Erläuterungen, Prüfungsvermerk – Forts. –)



Wirtschaftstreuhand

Ohne diese Beurteilung einzuschränken, weisen wir auf die Ausführungen des Vorstands zum Prozessrisiko wegen der Spendenproblematik des Landesverbandes Nordrhein-Westfalen im Abschnitt E.IV.2 im Rechenschaftsbericht hin. Dort ist ausgeführt, dass gegen das Urteil des Oberverwaltungsgerichts Berlin-Brandenburg von den Verfahrensbeteiligten (Anschluss-)Revision beim Bundesverwaltungsgericht eingelegt wurde. Der Vorstand geht mit einer überwiegenden Wahrscheinlichkeit von einer höchstrichterlichen Bestätigung seiner Rechtsauffassung aus. Bei einer vollständigen Klageabweisung würde sich das Reinvermögen um TEUR 972 vermindern.

München, den 27. November 2015

Wirtschaftstreuhand GmbH
Wirtschaftsprüfungsgesellschaft
Steuerberatungsgesellschaft


Dr. André Fiebiger
Wirtschaftsprüfer




Andreas Weinberger
Wirtschaftsprüfer

AfD 2014 (Zusammenfassung)

Alternative für Deutschland
Rechenschaftsbericht für das Jahr 2014
gemäß §§ 23 ff. Parteiengesetz (PartG)

Zusammenfassung gemäß § 24 Absatz 9 PartG (Fortsetzung)

Einnahmen- und Ausgabenrechnung	Berichtsjahr		Vorjahr	
	Euro	Prozent	Euro	Prozent
<u>Einnahmen der Gesamtpartei</u>				
1. Mitgliedsbeiträge	2.401.294,48	19,10	1.533.612,47	19,86
2. Mandatsträgerbeiträge und ähnliche regelmäßige Beiträge	53.367,50	0,42	0,00	0,00
3. Spenden von natürlichen Personen	2.010.582,01	15,99	4.144.005,06	53,66
4. Spenden von juristischen Personen	49.961,54	0,40	172.396,04	2,23
5. Einnahmen aus Unternehmenstätigkeit und Beteiligungen	2.584.306,83	20,55	213,50	0,00
6. Einnahmen aus sonstigem Vermögen	3.006,74	0,02	42,82	0,00
7. Einnahmen aus Veranstaltungen, Vertrieb von Druckschriften und Veröffentlichungen und sonstiger mit Einnahmen verbundener Tätigkeit	40.177,87	0,33	11.290,00	0,14
8. Staatliche Mittel	5.411.149,11	43,04	1.856.307,35	24,04
9. Sonstige Einnahmen	18.897,24	0,15	5.336,22	0,07
Summe	12.572.743,32	100,00	7.723.203,46	100,00
<u>Ausgaben der Gesamtpartei</u>				
1. Personalausgaben	1.020.725,85	9,51	200.888,77	3,73
2. Sachausgaben				
a) des laufenden Geschäftsbetriebes	898.291,01	8,37	701.333,46	13,02
b) für allgemeine politische Arbeit	1.349.406,80	12,58	647.797,21	12,03
c) für Wahlkämpfe	4.833.942,19	45,06	3.819.937,41	70,94
d) für die Vermögensverwaltung einschließlich sich hieraus ergebender Zinsen	0,00	0,00	0,00	0,00
e) sonstige Zinsen	7.174,92	0,07	8.122,21	0,15
f) sonstige Ausgaben	2.619.315,66	24,41	6.999,00	0,13
Summe	10.728.856,43	100,00	5.385.078,06	100,00
Überschuß (+) oder Defizit (./.)	1.843.886,89		2.338.125,40	

AfD 2014 (Zusammenfassung – Forts. –)

Zusammenfassung gemäß § 24 Absatz 9 PartG (Fortsetzung)

Vermögensbilanz	Berichtsjahr Euro	Vorjahr Euro
Besitzposten der Gesamtpartei		
A. ANLAGEVERMÖGEN		
I. Sachanlagen		
1. Haus- und Grundvermögen	0,00	0,00
2. Geschäftsstellenausstattung	76.125,69	20.133,66
II. Finanzanlagen		
1. Beteiligungen an Unternehmen	0,00	0,00
2. sonstige Finanzanlagen	5.820,50	0,00
B. UMLAUFVERMÖGEN		
I. Forderungen aus der staatlichen Teilfinanzierung	3.554.841,75	1.856.307,35
II. Geldbestände	2.173.817,71	1.605.497,29
III. Sonstige Vermögensgegenstände	372.624,59	191.293,02
Summe	6.183.230,24	3.673.231,32
Schuldposten der Gesamtpartei		
A. RÜCKSTELLUNGEN		
I. Pensionsverpflichtungen	0,00	0,00
II. Sonstige Rückstellungen	222.077,03	187.450,00
B. VERBINDLICHKEITEN		
I. Rückzahlungsverpflichtungen aus der staatlichen Teilfinanzierung	0,00	0,00
II. Verbindlichkeiten gegenüber Kreditinstituten	5,18	15,69
III. Verbindlichkeiten gegenüber sonstigen Darlehensgebern	1.555.082,60	1.036.766,80
IV. Sonstige Verbindlichkeiten	224.053,14	110.873,43
Summe	2.001.217,95	1.335.105,92
Reinvermögen der Gesamtpartei positiv (+) oder negativ (-)	4.182.012,29	2.338.125,40

AfD 2014 (Zusammenfassung – Forts. –)

Zusammenfassung gemäß § 24 Absatz 9 PartG (Fortsetzung)

Gesamteinnahmen, Gesamtausgaben, Überschüsse oder Defizite sowie Reinvermögen der drei Gliederungsebenen Bundesverband, Landesverbände und der ihnen nachgeordneten Gebietsverbände
--

	Gesamteinnahmen		Gesamtausgaben		Überschüsse (+) oder Defizite (-)	
	Berichtsjahr Euro	Vorjahr Euro	Berichtsjahr Euro	Vorjahr Euro	Berichtsjahr Euro	Vorjahr Euro
Bundesverband	10.878.716,15	6.135.716,57	9.955.856,05	4.869.294,56	922.860,10	1.266.422,01
Landesverbände nachgeordnete Gebietsverbände	4.257.681,27	3.012.317,58	4.081.198,97	2.301.234,19	176.482,30	711.083,39
Summe einschließlich innerparteilicher Zuschüsse	18.767.556,71	11.116.908,61	16.923.669,82	8.778.783,21	1.843.886,89	2.338.125,40
innerparteiliche Zuschüsse	6.194.813,39	3.393.705,15	6.194.813,39	3.393.705,15	0,00	0,00
Summe ohne innerparteiliche Zuschüsse	12.572.743,32	7.723.203,46	10.728.856,43	5.385.078,06	1.843.886,89	2.338.125,40

	Reinvermögen	
	Berichtsjahr Euro	Vorjahr Euro
Bundesverband	2.189.282,11	1.266.422,01
Landesverbände nachgeordnete Gebietsverbände	887.565,69	711.083,39
Summe	4.182.012,29	2.338.125,40

AfD 2014 (Einnahmerechnung)

Einnahmerechnung gemäß § 24 Abs. 4 PartG

Einnahmen	1. Mitgliedsbeiträge		2. Mandatsträgerbeiträge und ähnliche regelmäßige Beiträge		3. Spenden von natürlichen Personen		4. Spenden von juristischen Personen		5. Einnahmen aus Unternehmens-tätigkeit und Beteiligungen		6. Einnahmen aus sonstigem Vermögen		7. Einnahmen aus Veranstaltungen, Vertrieb von Druckschriften und Veröffentlichungen und sonstiger mit Einnahmen verbundener Tätigkeit		8. Staatliche Mittel		9. Sonstige Einnahmen		10. Zuschüsse von Gliederungen		11. Gesamteinnahmen nach den Nummern 1 bis 10			
	Euro		Euro		Euro		Euro		Euro		Euro		Tätigkeit	Euro		Euro		Euro		Euro		Euro		
Bundesverband	2.381.021,48		16.100,00		720.483,30		2.320,00		2.584.306,83		2.861,81		3.716,75		5.158.079,61		6.913,15		2.913,22		10.878.716,15			
Baden-Württemberg																								
Landesverband	600,00		0,00		20.183,27		0,00		0,00		0,00		3.630,00		0,00		0,00		441.125,59		465.538,86			
nachgeordnete Gebietsverbände	560,00		1.980,00		176.966,35		10.725,95		0,00		111,12		6.503,91		0,00		2.397,61		328.062,67		527.307,61			
Gesamt	1.160,00		1.980,00		197.149,62		10.725,95		0,00		111,12		10.133,91		0,00		2.397,61		769.188,26		992.846,47			
Bayern																								
Landesverband	0,00		0,00		16.883,57		500,00		0,00		0,00		0,00		0,00		1.170,73		439.324,41		457.878,71			
nachgeordnete Gebietsverbände	0,00		0,00		163.733,09		8.100,00		0,00		0,00		5.412,80		0,00		2.747,02		532.395,40		712.388,31			
Gesamt	0,00		0,00		180.616,66		8.600,00		0,00		0,00		5.412,80		0,00		3.917,75		971.719,81		1.170.267,02			
Berlin																								
Landesverband	160,00		0,00		38.234,10		0,00		0,00		0,00		0,00		0,00		0,00		159.888,22		198.282,32			
nachgeordnete Gebietsverbände	0,00		0,00		0,00		0,00		0,00		0,00		0,00		0,00		0,00		0,00		0,00			
Gesamt	160,00		0,00		38.234,10		0,00		0,00		0,00		0,00		0,00		0,00		159.888,22		198.282,32			
Brandenburg																								
Landesverband	921,00		0,00		25.062,35		100,00		0,00		0,00		0,00		60.038,50		0,00		238.384,96		324.506,81			
nachgeordnete Gebietsverbände	2.342,00		1.055,00		51.761,71		6.143,00		0,00		0,00		445,00		0,00		1.250,00		62.962,23		125.968,94			
Gesamt	3.263,00		1.055,00		76.824,06		6.243,00		0,00		0,00		445,00		60.038,50		1.250,00		301.347,19		450.465,75			
Bremen																								
Landesverband	30,00		0,00		1.970,69		0,00		0,00		0,00		0,00		0,00		0,00		42.476,86		44.477,55			
nachgeordnete Gebietsverbände	0,00		0,00		0,00		0,00		0,00		0,00		0,00		0,00		0,00		0,00		0,00			
Gesamt	30,00		0,00		1.970,69		0,00		0,00		0,00		0,00		0,00		0,00		42.476,86		44.477,55			
Hamburg																								
Landesverband	120,00		0,00		33.471,66		5.000,00		0,00		0,00		1.647,00		0,00		0,00		98.333,06		138.571,72			
nachgeordnete Gebietsverbände	1.131,00		0,00		24.936,00		0,00		0,00		0,00		0,00		0,00		0,00		30.992,62		57.059,62			
Gesamt	1.251,00		0,00		58.407,66		5.000,00		0,00		0,00		1.647,00		0,00		0,00		129.325,68		195.631,34			
Hessen																								
Landesverband	1.806,00		0,00		4.768,94		0,00		0,00		0,00		0,00		63.453,00		0,00		334.402,94		404.430,88			
nachgeordnete Gebietsverbände	30,00		0,00		72.557,03		5.260,00		0,00		18,47		572,75		0,00		0,00		380.654,11		459.092,36			
Gesamt	1.836,00		0,00		77.325,97		5.260,00		0,00		18,47		572,75		63.453,00		0,00		715.057,05		863.523,24			
Mecklenburg-Vorpommern																								
Landesverband	0,00		0,00		17.515,40		480,00		0,00		0,00		0,00		0,00		0,00		73.849,25		91.844,65			
nachgeordnete Gebietsverbände	0,00		0,00		14.237,25		1.100,00		0,00		0,00		0,00		0,00		500,00		17.273,27		33.110,52			
Gesamt	0,00		0,00		31.752,65		1.580,00		0,00		0,00		0,00		0,00		500,00		91.122,52		124.955,17			
Niedersachsen																								
Landesverband	30,00		0,00		34.459,61		100,00		0,00		0,00		0,00		0,00		463,00		276.361,20		311.413,81			
nachgeordnete Gebietsverbände	190,00		0,00		85.812,86		150,00		0,00		12,50		2.254,15		0,00		462,40		172.061,17		260.943,08			
Gesamt	220,00		0,00		120.272,47		250,00		0,00		12,50		2.254,15		0,00		925,40		448.422,37		572.356,89			

AfD 2014 (Ausgaberechnung)

Ausgaben	1. Personal- ausgaben		2. Sachausgaben						3. Zuschüsse an Gliederungen		4. Gesamt- ausgaben nach den Nummern 1 bis 3		Überschuss (+) oder Defizit (-) Euro
	Euro		a) des laufenden Geschäfts- betriebes	b) für allgemeine politische Arbeit	c) für Wahlkämpfe	d) für die Vermögens- verwaltung einschließlich sich hieraus ergebender Zinsen	e) sonstige Zinsen	f) sonstige Ausgaben	Euro		Euro		
	Euro	Euro	Euro	Euro	Euro	Euro	Euro	Euro	Euro	Euro	Euro	Euro	
Bundesverband	862.687,23	507.199,24	580.556,24	1.896.179,62	0,00	0,00	5.972,22	2.565.961,42	3.537.300,08	9.955.856,05	922.860,10		
Baden-Württemberg													
Landesverband	31.361,66	31.795,40	44.006,92	24.232,63	0,00	0,00	0,00	0,00	326.479,93	457.876,54	7.662,32		
nachgeordnete Gebietsverbände	429,59	10.975,51	52.533,03	353.188,20	0,00	0,00	202,32	5.498,71	2.032,74	424.860,10	102.447,51		
Gesamt	31.791,25	42.770,91	96.539,95	377.420,83	0,00	0,00	202,32	5.498,71	328.512,67	882.736,64	110.109,83		
Bayern													
Landesverband	17.760,33	20.484,73	47.398,89	44.391,02	0,00	0,00	0,00	399,30	254.793,00	385.227,27	72.651,44		
nachgeordnete Gebietsverbände	0,00	13.593,19	50.721,14	346.734,33	0,00	0,00	0,21	3.267,20	282.389,73	696.705,80	15.682,51		
Gesamt	17.760,33	34.077,92	98.120,03	391.125,35	0,00	0,00	0,21	3.666,50	537.182,73	1.081.933,07	86.333,95		
Berlin													
Landesverband	9.955,32	20.154,37	18.622,58	69.239,31	0,00	0,00	0,00	4.657,05	0,00	122.628,63	75.653,69		
nachgeordnete Gebietsverbände	0,00	0,00	0,00	0,00	0,00	0,00	0,00	0,00	0,00	0,00	0,00		
Gesamt	9.955,32	20.154,37	18.622,58	69.239,31	0,00	0,00	0,00	4.657,05	0,00	122.628,63	75.653,69		
Brandenburg													
Landesverband	450,99	4.221,11	26.160,75	203.831,76	0,00	0,00	0,00	0,00	62.962,23	297.626,84	26.879,97		
nachgeordnete Gebietsverbände	0,00	7.582,92	9.419,76	68.654,61	0,00	0,00	0,00	0,00	9.880,48	95.537,77	30.421,17		
Gesamt	450,99	11.804,03	35.580,51	272.486,37	0,00	0,00	0,00	0,00	72.842,71	393.164,61	57.301,14		
Bremen													
Landesverband	0,00	19.709,23	14.843,89	15.409,35	0,00	0,00	0,00	0,00	0,00	49.962,47	-5.484,92		
nachgeordnete Gebietsverbände	0,00	0,00	0,00	0,00	0,00	0,00	0,00	0,00	0,00	0,00	0,00		
Gesamt	0,00	19.709,23	14.843,89	15.409,35	0,00	0,00	0,00	0,00	0,00	49.962,47	-5.484,92		
Hamburg													
Landesverband	19.204,89	25.493,00	23.982,93	135.823,53	0,00	0,00	0,00	0,00	30.992,62	235.496,97	-96.925,25		
nachgeordnete Gebietsverbände	2.126,58	1.877,22	1.487,42	19.600,60	0,00	0,00	0,00	0,00	0,00	25.091,82	31.967,80		
Gesamt	21.331,47	27.370,22	25.470,35	155.424,13	0,00	0,00	0,00	0,00	30.992,62	260.588,79	-64.957,45		
Hessen													
Landesverband	1.600,00	18.395,83	50.326,82	54.999,84	0,00	0,00	0,00	0,00	378.423,58	503.746,07	-99.315,19		
nachgeordnete Gebietsverbände	120,54	9.601,71	71.330,39	201.113,00	0,00	0,00	271,46	2.230,53	2.230,53	284.667,63	174.424,73		
Gesamt	1.720,54	27.997,54	121.657,21	256.112,84	0,00	0,00	271,46	0,00	380.654,11	788.413,70	75.109,54		
Mecklenburg-Vorpommern													
Landesverband	15.928,00	3.429,75	16.988,43	15.294,11	0,00	0,00	0,00	0,00	17.273,27	68.913,56	22.931,09		
nachgeordnete Gebietsverbände	0,00	611,17	7.726,81	19.589,05	0,00	0,00	0,00	0,00	0,00	27.927,03	5.183,49		
Gesamt	15.928,00	4.040,92	24.715,24	34.883,16	0,00	0,00	0,00	0,00	17.273,27	96.840,59	28.114,58		
Niedersachsen													
Landesverband	0,00	13.859,97	71.309,00	38.299,81	0,00	0,00	0,00	451,10	168.192,70	292.112,58	19.301,23		
nachgeordnete Gebietsverbände	0,00	23.020,16	52.156,86	73.619,17	0,00	0,00	0,05	4.010,72	37.554,97	190.361,93	70.581,15		
Gesamt	0,00	36.880,13	123.465,86	111.918,98	0,00	0,00	0,05	4.461,82	205.747,67	482.474,51	89.882,38		

aFD 2014 (Ausgaberechnung – Forts. –)

Ausgabenrechnung gemäß § 24 Abs. 5 PartG (Fortsetzung)

Ausgaben	1. Personalausgaben		2. Sachausgaben					3. Zuschüsse an Gliederungen		4. Gesamtausgaben nach den Nummern 1 bis 3		Überschuss (+) oder Defizit (-) Euro
	Euro		Euro		Euro		Euro		Euro			
	a) des laufenden Geschäftsbetriebes	b) für allgemeine politische Arbeit	c) Wahlkämpfe	d) für die Vermögensverwaltung einschließlich sich hieraus ergebender Zinsen	e) sonstige Zinsen	f) sonstige Ausgaben						
Nordrhein-Westfalen												
Landesverband	25.660,83	36.926,98	39.777,96	0,00	0,00	0,00	0,00	459.962,22	613.047,92	13.250,08		
nachgeordnete Gebietsverbände	20,00	72.514,89	328.984,88	0,00	0,00	14.969,55	399.589,28	846.804,44	209.004,05			
Gesamt	25.680,83	109.441,87	368.762,84	0,00	0,00	14.969,55	859.551,50	1.459.852,36	222.254,13			
Rheinland-Pfalz												
Landesverband	0,00	22.252,35	93.054,77	0,00	0,00	0,00	32.349,30	161.691,76	20.287,67			
nachgeordnete Gebietsverbände	0,00	6.847,20	48.494,06	0,00	0,01	15,61	872,67	58.328,71	23.384,50			
Gesamt	0,00	16.134,50	141.548,83	0,00	0,01	15,61	33.221,97	220.020,47	43.672,17			
Saarland												
Landesverband	1.513,90	1.941,98	15.057,87	0,00	0,00	0,00	17.616,79	48.524,57	14.392,95			
nachgeordnete Gebietsverbände	0,00	507,70	15.021,81	0,00	0,00	0,00	462,84	16.052,45	10.867,78			
Gesamt	1.513,90	2.449,68	30.079,68	0,00	0,00	0,00	18.079,63	64.577,02	25.260,73			
Sachsen												
Landesverband	10.205,33	19.133,15	260.411,01	0,00	0,99	3.222,08	42.785,18	348.989,90	34.446,86			
nachgeordnete Gebietsverbände	0,00	5.176,63	92.933,72	0,00	0,00	35,00	300,00	102.844,27	8.370,76			
Gesamt	10.205,33	24.309,78	353.344,73	0,00	0,99	3.257,08	43.085,18	451.834,17	42.817,62			
Sachsen-Anhalt												
Landesverband	0,00	2.829,28	20.918,87	0,00	0,00	0,00	16.732,85	41.824,93	25.416,40			
nachgeordnete Gebietsverbände	0,00	1.868,61	11.047,06	0,00	0,19	0,00	30,00	13.313,04	11.704,84			
Gesamt	0,00	4.697,89	31.965,93	0,00	0,19	0,00	16.762,85	55.137,97	37.121,24			
Schleswig-Holstein												
Landesverband	20.325,25	18.390,03	61.876,63	0,00	439,52	4.684,88	81.949,43	215.036,54	-5.642,58			
nachgeordnete Gebietsverbände	0,00	9.614,40	62.950,61	0,00	33,61	6.110,17	2.251,25	82.086,33	25.248,47			
Gesamt	20.325,25	28.004,43	124.827,24	0,00	473,13	10.795,05	84.200,68	297.124,87	19.605,89			
Thüringen												
Landesverband	1.375,41	7.098,38	187.853,21	0,00	254,34	6.032,87	29.255,72	238.492,42	50.976,54			
nachgeordnete Gebietsverbände	0,00	4.733,36	15.359,79	0,00	0,00	0,00	150,00	22.031,48	25.255,73			
Gesamt	1.375,41	11.831,74	203.213,00	0,00	254,34	6.032,87	29.405,72	260.523,90	76.232,27			
Summe Bundesverband	862.687,23	507.199,24	1.896.179,62	0,00	5.872,22	2.565.961,42	3.537.300,08	9.955.856,05	922.860,10			
Summe Landesverbände	155.341,91	422.212,36	1.280.471,68	0,00	694,85	19.447,28	1.919.765,82	4.081.196,97	176.482,30			
Summe nachgeordnete Gebietsverbände	2.696,71	346.638,20	1.657.290,89	0,00	507,85	33.906,96	737.744,49	2.886.614,80	744.544,49			
Summe Gesamtpartei	1.020.725,85	1.349.406,80	4.833.942,19	0,00	7.174,92	2.619.315,66	6.194.813,39	16.923.669,82	1.843.886,89			

AfD 2014 (Vermögensbilanz, Besitzposten)

Vermögensbilanz gemäß § 24 Abs. 6 PartG

Besitzposten	A. Anlagevermögen						B. Umlaufvermögen				C. Gesamtbesitzposten	
	i. Sachanlagen		ii. Finanzanlagen				i. Forderungen an Gliederungen	ii. Forderungen aus der staatlichen Teilfinanzierung	iii. Geldbestände	iv. Sonstige Vermögensgegenstände	Gesamtbesitzposten (Summe aus A und B)	
	1. Haus- und Grundvermögen	2. Geschäftsausstattung	1. Beteiligungen an Unternehmen	2. Sonstige Finanzanlagen	Euro						Euro	
					Euro	Euro	Euro	Euro	Euro	Euro		
Bundesverband	0,00	52.450,37	0,00	0,00	0,00	530.000,00	3.365.225,25	467.162,03	103.974,76	4.518.812,41		
Baden-Württemberg	0,00	0,00	0,00	0,00	0,00	52.471,61	0,00	83.413,13	16.517,81	152.402,55		
Landesverband	0,00	0,00	0,00	0,00	0,00	45.230,41	0,00	94.676,47	4.765,58	144.672,46		
nachgeordnete Gebietsverbände	0,00	0,00	0,00	0,00	0,00	97.702,02	0,00	178.089,60	21.283,39	297.075,01		
Gesamt	0,00	0,00	0,00	0,00	0,00	49.397,40	0,00	66.868,71	4.980,66	124.246,77		
Bayern	0,00	0,00	0,00	0,00	0,00	5.000,17	0,00	162.737,58	48.434,83	216.172,38		
Landesverband	0,00	0,00	0,00	0,00	0,00	54.397,57	0,00	229.606,29	53.415,29	340.419,15		
nachgeordnete Gebietsverbände	0,00	0,00	0,00	0,00	0,00	26.049,56	0,00	61.380,66	1.169,69	89.099,91		
Gesamt	0,00	0,00	0,00	0,00	0,00	26.049,56	0,00	61.380,66	1.169,69	89.099,91		
Berlin	0,00	0,00	0,00	0,00	0,00	52.770,36	60.038,50	46.002,88	200,00	159.011,74		
Landesverband	0,00	0,00	0,00	0,00	0,00	0,00	0,00	29.307,52	1.360,00	30.667,52		
nachgeordnete Gebietsverbände	0,00	0,00	0,00	0,00	0,00	52.770,36	60.038,50	75.310,40	1.560,00	189.679,26		
Gesamt	0,00	0,00	0,00	0,00	0,00	10.741,44	0,00	1.023,59	342,30	12.107,33		
Bremen	0,00	0,00	0,00	0,00	0,00	10.741,44	0,00	0,00	0,00	12.107,33		
Landesverband	0,00	0,00	0,00	0,00	0,00	10.741,44	0,00	1.023,59	342,30	12.107,33		
nachgeordnete Gebietsverbände	0,00	0,00	0,00	0,00	0,00	17.413,34	0,00	119.843,37	12.188,91	149.445,62		
Gesamt	0,00	0,00	0,00	0,00	0,00	17.413,34	0,00	30.712,25	4.788,06	35.500,31		
Hamburg	0,00	0,00	0,00	0,00	0,00	17.413,34	0,00	150.555,62	16.976,97	184.945,93		
Landesverband	0,00	0,00	0,00	0,00	0,00	73.208,78	0,00	28.425,74	3.896,56	107.851,58		
nachgeordnete Gebietsverbände	0,00	0,00	0,00	0,00	0,00	73.208,78	0,00	200.173,28	8.650,10	208.823,36		
Gesamt	0,00	0,00	0,00	0,00	0,00	73.208,78	0,00	228.599,00	12.546,66	316.674,94		
Hessen	0,00	0,00	0,00	0,00	0,00	13.177,71	0,00	34.147,91	823,73	48.149,35		
Landesverband	0,00	0,00	0,00	0,00	0,00	0,00	0,00	5.007,96	300,00	5.307,96		
nachgeordnete Gebietsverbände	0,00	0,00	0,00	0,00	0,00	13.177,71	0,00	39.155,87	1.123,73	53.457,31		
Gesamt	0,00	0,00	0,00	0,00	0,00	34.342,54	0,00	37.103,46	12.104,78	88.134,10		
Niedersachsen	0,00	4.583,32	0,00	0,00	0,00	368,00	0,00	89.273,36	25.075,92	114.717,28		
Landesverband	0,00	0,00	0,00	0,00	0,00	34.710,54	0,00	126.376,82	37.180,70	202.851,38		
nachgeordnete Gebietsverbände	0,00	4.583,32	0,00	0,00	0,00	0,00	0,00	0,00	0,00	0,00		
Gesamt	0,00	4.583,32	0,00	0,00	0,00	34.710,54	0,00	126.376,82	37.180,70	202.851,38		

AfD 2014 (Vermögensbilanz, Besitzposten – Forts. –)

Vermögensbilanz gemäß § 24 Abs. 6 PartG (Fortsetzung)

Besitzposten	A. Anlagevermögen				B. Umlaufvermögen				C. Gesamtbesitzposten		
	i. Sachanlagen		ii. Finanzanlagen		i. Forderungen an Gliederungen	ii. Forderungen aus der staatlichen Teilfinanzierung	iii. Geldbestände	iv. Sonstige Vermögensgegenstände	Gesamt (Summe aus A und B)		
	1. Heus- und Grundvermögen	2. Geschäftsausstattung	1. Beteiligungen an Unternehmen	2. Sonstige Finanzanlagen					Euro		Euro
					Euro	Euro	Euro	Euro	Euro	Euro	
Nordrhein-Westfalen											
Landesverband	0,00	5.220,00	0,00	0,00	75.490,90	0,00	73.383,07	5.645,78	159.740,75		
nachgeordnete Gebietsverbände	0,00	0,00	0,00	0,00	0,00	0,00	253.187,78	69.674,50	322.862,28		
Gesamt	0,00	5.220,00	0,00	0,00	75.490,90	0,00	326.570,85	75.321,28	482.603,03		
Rheinland-Pfalz											
Landesverband	0,00	0,00	0,00	0,00	48.198,37	0,00	21.989,49	3.976,87	74.166,73		
nachgeordnete Gebietsverbände	0,00	0,00	0,00	0,00	30.069,84	0,00	29.512,21	11.584,25	71.166,30		
Gesamt	0,00	0,00	0,00	0,00	78.268,21	0,00	51.501,70	15.563,12	145.333,03		
Saarland											
Landesverband	0,00	0,00	0,00	0,00	12.077,36	0,00	7.810,61	1.941,64	21.829,61		
nachgeordnete Gebietsverbände	0,00	0,00	0,00	0,00	0,00	0,00	8.831,46	3.568,26	12.399,72		
Gesamt	0,00	0,00	0,00	0,00	12.077,36	0,00	16.642,07	5.509,90	34.229,33		
Sachsen											
Landesverband	0,00	7.500,00	0,00	0,00	69.385,49	79.805,50	54.903,82	3.374,85	214.969,66		
nachgeordnete Gebietsverbände	0,00	0,00	0,00	0,00	0,00	0,00	18.727,47	5.271,85	23.999,32		
Gesamt	0,00	7.500,00	0,00	0,00	69.385,49	79.805,50	73.631,29	8.646,70	238.968,98		
Sachsen-Anhalt											
Landesverband	0,00	0,00	0,00	0,00	15.406,49	0,00	21.057,80	15.435,59	51.899,88		
nachgeordnete Gebietsverbände	0,00	0,00	0,00	0,00	4.909,62	0,00	9.664,33	39,03	14.612,98		
Gesamt	0,00	0,00	0,00	0,00	20.316,11	0,00	30.722,13	15.474,62	66.512,86		
Schleswig-Holstein											
Landesverband	0,00	6.372,00	0,00	0,00	22.691,76	0,00	1.326,23	2,50	30.392,49		
nachgeordnete Gebietsverbände	0,00	0,00	0,00	0,00	0,00	0,00	30.135,71	2,38	30.138,09		
Gesamt	0,00	6.372,00	0,00	0,00	22.691,76	0,00	31.461,94	4,88	60.530,58		
Thüringen											
Landesverband	0,00	0,00	0,00	0,00	44.994,70	49.772,50	57.909,69	1.025,60	153.702,49		
nachgeordnete Gebietsverbände	0,00	0,00	0,00	0,00	0,00	0,00	28.118,16	1.505,00	29.623,16		
Gesamt	0,00	0,00	0,00	0,00	44.994,70	49.772,50	86.027,85	2.530,60	183.325,65		
Summe Bundesverband	0,00	52.450,37	0,00	0,00	530.000,00	3.365.225,25	467.162,03	103.974,76	4.518.812,41		
Summe Landesverbände	0,00	23.675,32	0,00	0,00	617.817,81	185.616,50	716.590,10	83.630,27	1.637.150,56		
Summe nachgeordnete Gebietsverbände	0,00	0,00	0,00	0,00	85.578,04	0,00	990.065,52	185.019,56	1.260.663,12		
Summe Gesamtpartei	0,00	76.125,69	0,00	0,00	1.233.395,85	3.554.841,75	2.173.817,71	372.624,69	7.416.626,09		

AfD 2014 (Schuldposten, Reinvermögen)

Vermögensbilanz gemäß § 24 Abs. 6 PartG (Fortsetzung)

Schuldposten	A. Rückstellungen		B. Verbindlichkeiten					C.		Reinvermögen (positiv oder negativ) Euro
	I. Pensions- verpflichtungen	II. Sonstige Rückstellungen	I. Verbindlichkeiten gegenüber Gliederungen	II. Rückzahlungs- verpflichtungen aus der staatlichen Teilfinanzierung	III. Verbindlichkeiten gegenüber Kreditinstituten	IV. Verbindlichkeiten gegenüber sonstigen Darlehens- gebern	V. Sonstige Verbindlichkeiten	Gesamte Schuldposten (Summe von A und B)	Euro	
Bundesverband	0,00	203.077,03	589.341,00	0,00	0,00	1.533.111,11	4.001,16	2.329.530,30	2.189.282,11	
Baden-Württemberg										
Landesverband	0,00	0,00	45.230,41	0,00	0,00	0,00	24.576,25	69.806,66	82.595,89	
nachgeordnete Gebietsverbände	0,00	0,00	1.000,00	0,00	0,58	7.146,49	6.362,31	14.509,38	130.163,08	
Gesamt	0,00	0,00	46.230,41	0,00	0,58	7.146,49	30.938,56	84.316,04	212.758,97	
Bayern										
Landesverband	0,00	0,00	85,00	0,00	0,00	0,00	14.500,70	14.585,70	109.661,07	
nachgeordnete Gebietsverbände	0,00	0,00	4.915,17	0,00	0,00	0,00	22.036,78	26.951,95	189.220,43	
Gesamt	0,00	0,00	5.000,17	0,00	0,00	0,00	36.537,48	41.537,65	298.881,50	
Berlin										
Landesverband	0,00	0,00	0,00	0,00	0,00	0,00	991,07	991,07	88.106,64	
nachgeordnete Gebietsverbände	0,00	0,00	0,00	0,00	0,00	0,00	0,00	0,00	0,00	
Gesamt	0,00	0,00	0,00	0,00	0,00	0,00	991,07	991,07	88.106,64	
Brandenburg										
Landesverband	0,00	0,00	100.000,00	0,00	0,00	0,00	136,37	100.136,37	58.875,37	
nachgeordnete Gebietsverbände	0,00	0,00	0,00	0,00	0,00	0,00	0,00	0,00	30.667,52	
Gesamt	0,00	0,00	100.000,00	0,00	0,00	0,00	136,37	100.136,37	89.542,89	
Bremen										
Landesverband	0,00	0,00	49,00	0,00	0,00	0,00	941,24	990,24	11.117,09	
nachgeordnete Gebietsverbände	0,00	0,00	0,00	0,00	0,00	0,00	0,00	0,00	0,00	
Gesamt	0,00	0,00	49,00	0,00	0,00	0,00	941,24	990,24	11.117,09	
Hamburg										
Landesverband	0,00	17.500,00	150.000,00	0,00	0,00	0,00	34.846,56	202.346,56	-52.900,94	
nachgeordnete Gebietsverbände	0,00	0,00	0,00	0,00	0,00	0,00	3.536,10	3.536,10	31.964,21	
Gesamt	0,00	17.500,00	150.000,00	0,00	0,00	0,00	38.382,66	205.882,66	-20.936,73	
Hessen										
Landesverband	0,00	0,00	0,00	0,00	0,00	0,00	13.029,25	13.029,25	94.822,33	
nachgeordnete Gebietsverbände	0,00	0,00	0,00	0,00	0,00	0,00	6.433,35	6.433,35	202.390,01	
Gesamt	0,00	0,00	0,00	0,00	0,00	0,00	19.462,60	19.462,60	297.212,34	
Mecklenburg-Vorpommern										
Landesverband	0,00	0,00	0,00	0,00	0,00	0,00	1.234,05	1.234,05	46.915,30	
nachgeordnete Gebietsverbände	0,00	0,00	19,20	0,00	0,00	0,00	0,00	19,20	5.268,76	
Gesamt	0,00	0,00	19,20	0,00	0,00	0,00	1.234,05	1.253,25	52.204,06	
Niedersachsen										
Landesverband	0,00	0,00	0,00	0,00	0,00	0,00	20.079,02	20.079,02	68.055,08	
nachgeordnete Gebietsverbände	0,00	0,00	368,00	0,00	0,00	750,00	8.759,85	9.877,85	104.839,43	
Gesamt	0,00	0,00	368,00	0,00	0,00	750,00	28.838,87	29.956,87	172.894,51	

aFD 2014 (Schuldposten, Reinvermögen – Forts. –)

Vermögensbilanz gemäß § 24 Abs. 6 PartG (Fortsetzung)

Schuldposten	A. Rückstellungen		B. Verbindlichkeiten				C. Gesamte Schuldposten (Summe von A und B)		Reinvermögen (positiv oder negativ) Euro
	I. Pensionsverpflichtungen		II. Sonstige Rückstellungen		III. Verbindlichkeiten gegenüber Kreditinstituten		IV. Verbindlichkeiten gegenüber sonstigen Darlehens-		
	Euro	Euro	Euro	Euro	Euro	Euro	Euro	Euro	
Nordrhein-Westfalen									
Landesverband	0,00	0,00	0,00	0,00	0,00	0,00	627,26	627,26	159.113,49
nachgeordnete Gebietsverbände	0,00	0,00	0,00	4,60	3.000,00	3.000,00	37.727,40	40.732,00	282.130,28
Gesamt	0,00	0,00	0,00	4,60	3.000,00	3.000,00	38.354,66	41.359,26	441.243,77
Rheinland-Pfalz									
Landesverband	0,00	0,00	30.089,84	0,00	0,00	0,00	3.937,00	34.026,84	40.159,89
nachgeordnete Gebietsverbände	0,00	0,00	22.156,58	0,00	0,00	500,00	5.840,60	28.497,18	42.669,12
Gesamt	0,00	0,00	52.226,42	0,00	0,00	500,00	9.777,60	62.504,02	82.829,01
Saarland									
Landesverband	0,00	0,00	0,00	0,00	0,00	0,00	169,47	169,47	21.660,14
nachgeordnete Gebietsverbände	0,00	0,00	0,00	0,00	0,00	0,00	159,38	159,38	12.240,34
Gesamt	0,00	0,00	0,00	0,00	0,00	0,00	328,85	328,85	33.900,48
Sachsen									
Landesverband	0,00	0,00	150.000,00	0,00	0,00	0,00	551,92	153.551,92	61.417,74
nachgeordnete Gebietsverbände	0,00	0,00	500,00	0,00	0,00	3.500,00	11.628,56	15.628,56	8.370,76
Gesamt	0,00	0,00	150.500,00	0,00	0,00	3.500,00	12.180,48	169.180,48	69.788,50
Sachsen-Anhalt									
Landesverband	0,00	1.500,00	4.909,62	0,00	0,00	0,00	920,84	7.330,46	44.569,42
nachgeordnete Gebietsverbände	0,00	0,00	2.752,03	0,00	0,00	0,00	0,00	2.752,03	11.860,95
Gesamt	0,00	1.500,00	7.661,65	0,00	0,00	0,00	920,84	10.082,49	56.430,37
Schleswig-Holstein									
Landesverband	0,00	0,00	30.000,00	0,00	0,00	0,00	0,00	30.000,00	392,49
nachgeordnete Gebietsverbände	0,00	0,00	2.000,00	0,00	0,00	3.375,00	0,00	5.375,00	24.763,09
Gesamt	0,00	0,00	32.000,00	0,00	0,00	3.375,00	0,00	35.375,00	25.155,58
Thüringen									
Landesverband	0,00	0,00	100.000,00	0,00	0,00	0,00	700,00	100.700,00	53.002,49
nachgeordnete Gebietsverbände	0,00	0,00	0,00	0,00	0,00	0,00	1.026,65	1.026,65	28.596,51
Gesamt	0,00	0,00	100.000,00	0,00	0,00	0,00	1.726,65	101.726,65	81.599,00
Summe Bundesverbände	0,00	203.077,03	569.341,00	0,00	0,00	1.553.111,11	4.001,16	2.329.530,30	2.189.282,11
Summe Landesverbände	0,00	19.000,00	610.343,87	0,00	0,00	3.700,00	116.541,00	749.584,87	687.565,69
Summe nachgeordnete Gebietsverbände	0,00	0,00	33.710,98	0,00	5,18	18.271,49	103.510,98	155.498,63	1.105.164,49
Summe Gesamtpartei	0,00	222.077,03	1.233.395,85	0,00	5,18	1.556.082,60	224.063,14	3.234.613,80	4.182.012,29

AfD 2014 (Erläuterungen, Zuwendungen)

Gesonderte Ausweise und Erläuterungen**A. Zuwendungen (eingezahlte Mitglieds- oder Mandatsträgerbeiträge oder rechtmäßig erlangte Spenden) natürlicher Personen (§ 24 Abs. 8 i. V. m. § 18 Abs. 3 Satz 1 Nr. 3 PartG)**

Summe der Zuwendungen
natürlicher Personen
(Einnahmerekchnung, Spalte 1 + Spalte 2 + Spalte 3)4.465.243,99 EUR .

abzüglich
nicht zweifelsfrei zuzuordnender Zuwendungen
(z.B. Bagatellspenden aus „Tellersammlungen“ und
gemäß § 25 Abs. 2 Nr. 6 zulässige
„anonyme“ Spenden)368.555,76 EUR

abzüglich
Spenden mittels Bargeld, die den Betrag von
1.000 € übersteigen (§ 25 Abs. 1 Satz 2 PartG)2.249,38 EUR

abzüglich
Summe der Zuwendungen natürlicher Personen
soweit sie den Betrag von 3.300 € übersteigen229.489,65 EUR

Summe der Zuwendungen im Sinne
von § 18 Abs. 3 Satz 1 Nr. 3 PartG3.864.949,20 EUR

AfD 2014 (Erläuterungen, Spenden)

B. Ausweis der Spenden und Mandatsträgerbeiträge an die Partei oder einen oder mehrere ihrer Gebietsverbände, deren Gesamtwert im Rechnungsjahr 10.000 € übersteigt (§ 25 Abs. 3 PartG)

Name, Vorname / Firma	Straße	PLZ	Ort	in EUR
Dr. Albers, Carsten	Mulackstr. 12	10119	Berlin	14.000,00
Haarmann, Walter	Roseggerweg 2	38304	Wolfenbüttel	22.000,00
Dr. Nordmann, Klaus	Nonnenwerthstr. 63	50937	Köln	48.500,00
Ross, Johannes	Buchbergweg 10	83703	Gmund	12.407,03
Schappeit, Erhard	Erichstraße 1	30449	Hannover	20.000,00
Sellentín, Alexander	Ziegelweg 8	91792	Ellingen	11.150,00
Wall, Hans	Am Kleinen Wannsee 20	14109	Berlin	15.000,00
Wiecke, Ulrich	Margaretenstr. 1	40235	Düsseldorf	11.030,00

AfD 2014 (Erläuterungen)

C. Anzahl der Mitglieder zum 31. Dezember des Rechnungsjahres (§ 24 Abs. 10 PartG)

Am 31. Dezember des Rechnungsjahres 2014 waren 20.728 Personen Mitglieder der Partei.

D. Politischen Jugendorganisationen zweckgebunden zugewandte öffentliche Zuschüsse (§ 24 Abs. 12 PartG)

Ein entsprechender nachrichtlicher Ausweis entfällt.

E. Erläuterungen

I. Erläuterungen zur Rechnungslegung allgemein

Mit dem vorliegenden Rechenschaftsbericht für das Jahr 2014 gibt der Vorstand der Partei nach den Vorschriften des Gesetzes über die politischen Parteien (Parteiengesetz – PartG) in der Fassung der Bekanntmachung vom 31. Januar 1994 (BGBl I, S. 149), zuletzt geändert durch das Zehnte Gesetz zur Änderung des Parteiengesetzes vom 23. August 2011 (BGBl I, S. 1748), wahrheitsgemäß und nach bestem Wissen und Gewissen öffentlich Rechenschaft über die Herkunft und die Verwendung der Mittel sowie über das Vermögen der Partei Alternative für Deutschland zum Ende des Kalenderjahres (Rechnungsjahres).

Dem Rechenschaftsbericht ist gemäß § 24 Abs. 9 PartG eine Zusammenfassung vorangestellt.

In den Rechenschaftsbericht der Gesamtpartei sind gemäß § 24 Abs. 3 Satz 1 PartG die Rechenschaftsberichte jeweils getrennt nach Bundesverband und Landesverband sowie die Rechenschaftsberichte der nachgeordneten Gebietsverbände je Landesverband aufgenommen worden. Die Landesverbände und die ihnen nachgeordneten Gebietsverbände haben gemäß § 24 Abs. 3 Satz 2 PartG ihren Rechenschaftsberichten eine lückenlose Aufstellung aller Zuwendungen je Zuwender mit Namen und Anschrift beigefügt. Der Bundesverband hat diese Aufstellungen zur Ermittlung der jährlichen Gesamthöhe der Zuwendungen je Zuwender zusammengefasst.

Sach-, Werk- und Dienstleistungen, die die Mitglieder außerhalb

AfD 2014 (Erläuterungen – Forts. –)

eines Geschäftsbetriebes üblicherweise unentgeltlich zur Verfügung stellen, sind gemäß § 26 Abs. 4 Satz 2 PartG als Einnahmen unberücksichtigt geblieben.

Von der in § 28 Abs. 1 PartG eingeräumten Möglichkeit, in der Vermögensbilanz allein Vermögensgegenstände mit einem Anschaffungswert von im Einzelfall mehr als 5.000 € (inklusive Umsatzsteuer) aufzuführen, ist Gebrauch gemacht worden.

Im Übrigen sind alle Einnahmen, Ausgaben und Vermögenswerte vollständig in den Rechenschaftsbericht aufgenommen.

Von der in § 28 Abs. 3 PartG Gliederungen unterhalb der Landesverbände eingeräumten Möglichkeit, Einnahmen und Ausgaben im Jahr des Zu- beziehungsweise Abflusses zu verbuchen, auch wenn die jeweiligen Forderungen beziehungsweise Verbindlichkeiten bereits im Vorjahr entstanden sind, ist kein Gebrauch gemacht worden.

Vermögensgegenstände sind gemäß § 28 Abs. 2 Satz 1 PartG mit den Anschaffungs- und Herstellungskosten, vermindert um planmäßige Abschreibungen, angesetzt worden.

Im Übrigen wurden die handelsrechtlichen Vorschriften über die Rechnungslegung, insbesondere zu Ansatz und Bewertung von Vermögensgegenständen, beachtet, soweit sie gemäß § 24 Abs. 2 PartG entsprechend gelten.

II. Erläuterungen zur Vermögensbilanz

- 1. Auflistung der Beteiligungen an Unternehmen nach § 24 Abs. 6 Nr. 1 A. II. 1 PartG sowie deren im Jahresabschluss aufgeführten unmittelbaren und mittelbaren Beteiligungen (§ 24 Abs. 7 Nr. 1 PartG)*

Die Partei verfügt über keine Beteiligungen im Sinne von § 24 Abs. 7 Nr. 1 letzter Satz PartG. Ein entsprechender Ausweis entfällt daher.

AfD 2014 (Erläuterungen – Forts. –)

2. *Benennung der Hauptprodukte von Medienunternehmen, soweit Beteiligungen an diesen bestehen (§ 24 Abs. 7 Nr. 2 PartG)*

Es bestehen keine Beteiligungen der Partei an Medienunternehmen. Ein entsprechender Ausweis entfällt daher.

3. *Bewertung des Haus- und Grundvermögens und der Beteiligungen an Unternehmen nach dem Bewertungsgesetz (§ 24 Abs. 7 Nr. 3 PartG)*

Die Partei verfügt über kein Haus- und Grundvermögen/keine Beteiligungen an Unternehmen.

III. Erläuterungen der Sonstigen Einnahmen

1. *Aufgliederung und Erläuterung der Sonstigen Einnahmen, die bei einer der in § 24 Abs. 3 PartG aufgeführten Gliederungen mehr als 2 vom Hundert der Summe der Einnahmen nach § 24 Abs. 4 Nr. 1 bis 6 PartG ausmachen (§ 27 Abs. 2 Satz 1 PartG)*

Landesverband Bayern:

Kostenerstattungen Vorjahr	1.170,73 EUR
	<hr/>
Gesamt:	1.170,73 EUR
	<hr/>

Nachgeordnete Gliederungen
Brandenburg:

Mieteinnahmen aus Weiterberechnungen	1.250,00 EUR
	<hr/>
Gesamt:	1.250,00 EUR
	<hr/>

AfD 2014 (Erläuterungen – Forts. –)

Nachgeordnete Gliederungen
Mecklenburg-Vorpommern:

Erstattung für Aufwendungen im Vorjahr	500,00 EUR
	<hr/>
Gesamt:	500,00 EUR
	<hr/>

Landesverband Nordrhein-Westfalen:

Erstattung für Aufwendungen im Vorjahr	2.730,92 EUR
	<hr/>
Gesamt:	2.730,92 EUR
	<hr/>

AfD 2014 (Erläuterungen – Forts. –)

2. Offenlegung von Sonstigen Einnahmen, die im Einzelfall die Summe von 10.000 € übersteigen (§ 27 Abs. 2 Satz 2 PartG)

In der Einnahmerechnung sind unter der Position „Sonstige Einnahmen“ keine Einnahmen enthalten, die im Einzelfall die Summe von 10.000 € übersteigen. Ein entsprechender Ausweis entfällt daher.

3. Verzeichnis der Erbschaften und Vermächtnisse, deren Gesamtwert 10.000 € übersteigt (§ 27 Abs. 2 Satz 3 PartG)

Die Partei hat im Rechnungsjahr keine Erbschaften oder Vermächtnisse erhalten, deren Gesamtwert 10.000 € übersteigt. Ein entsprechender Ausweis entfällt daher.

IV. Sonstige Erläuterungen

Die Partei wurde im Jahr 2013 gegründet. Im Rechnungsjahr haben noch nicht alle Landesverbände nachgeordnete Gliederungen gebildet. Bereits im Gründungsjahr sowie in diesem Rechnungsjahr gegründete, den Landesverbänden nachgeordnete Gliederungen mit eigener Finanzautonomie wurden in diesem Rechenschaftsbericht abgebildet.

Die Einnahmen aus staatlichen Mitteln auf Bundes- und Landesebene erfolgen auf der Grundlage der für das Jahr 2014 erteilten Bescheide.

Die sich aus der endgültigen Festsetzung für das Jahr 2014 ergebenden Zahlungen wurden als Forderung aus der staatlichen Teilfinanzierung zum 31. Dezember 2014 erfasst.

Die ehemalige Pressesprecherin unserer Partei, Frau Dagmar Metzger, hat im Rechnungsjahr 2013 unter anderem Pressekonferenzen für die Partei Alternative für Deutschland auf ihre, bzw. auf Kosten ihrer Unternehmungen ausgerichtet. Die genaue Höhe der ihr entstandenen Kosten wurden der Partei bis zum Tag der Rechenschaftslegung nicht nachgewiesen.

AfD 2014 (Erläuterungen – Forts. –)

Der Partei war es bis zum 31.12.2014 nicht möglich, entstandene Kosten und damit verbunden entsprechende Verbindlichkeiten darzustellen.

Nach den der Partei vorliegenden Informationen wollte Frau Metzger zu keinem Zeitpunkt Sachspenden an die Partei tätigen. Eine genaue Bezifferung der Aufwendungen und Verbindlichkeiten unterblieb daher im Rechenschaftsbericht 2013 wie auch in diesem Rechenschaftsbericht.

Die Auflösung erfolgt im Folgejahr.

Der ehemalige Bundesschatzmeister, Herr Dr. Norbert Stenzel, hat im Rechnungsjahr 2013 über den Zeitraum, insbesondere der ersten Monate nach Gründung der Partei Alternative für Deutschland, auf seine bzw. auf Kosten seiner Unternehmungen Verwaltungsarbeiten übernommen. Sowohl der genaue Zeitraum der Bereitstellung von Personal, Räumlichkeiten, Technik und sonstigen Aufwendungen, als auch die genaue Höhe der ihm entstandenen Kosten wurden der Partei bis zum Tag der Rechenschaftslegung nicht nachgewiesen. Der Partei war es daher bis zum 31.12.2014 nicht möglich, eventuell entstandene Einnahmen im Sinne von § 26 Abs. 1 bzw. Kosten darzustellen.

Eine genaue Bezifferung eventuell entstandener Einnahmen oder Aufwendungen und Verbindlichkeiten unterblieb daher im Rechenschaftsbericht 2013 wie auch in diesem Rechenschaftsbericht.

Die Auflösung erfolgt im Folgejahr.

Berlin, den 17. Dezember 2015



Fohrmann
Bundesschatzmeister

AfD 2014 (Erläuterungen, Prüfvermerk)

Prüfungsvermerk gemäß § 30 PartG

„Ich habe den Rechenschaftsbericht der Partei Alternative für Deutschland für das Kalenderjahr 2014 in dem gesetzlich vorgeschriebenen Umfang geprüft. Dieser Rechenschaftsbericht der Gesamtpartei setzt sich aus den Rechenschaftsberichten der Bundespartei, der sechzehn Landesverbände und der ihnen nachgeordneten Gebietsverbände zusammen.

Meine Prüfung hat sich gemäß § 29 Absatz 1 PartG auf die Angaben in den Rechenschaftsberichten und die Buchführungen der Bundespartei, der Landesverbände und der insbesondere nach regionalen und größenmäßigen Gesichtspunkten von mir ausgewählten und nachfolgend genannten elf nachgeordneten Gebietsverbänden beschränkt:

KV Heidelberg,
KV Pforzheim,
KV Oberspreewald Lausitz
KV Kassel Stadt,
KV Odenwald,
KV Schwalm Eder,
KV Vorpommern-Greifswald,
KV Bottrop,
KV Herne,
KV Siegen,
KV Herzogtum Lauenburg

Die Angaben in den Rechenschaftsberichten der übrigen nachgeordneten Gebietsverbände habe ich ebenso wenig geprüft wie die vollständige Erfassung aller Gebietsverbände. Die Zusammenfügung der Rechenschaftsberichte der Gebietsverbände zu dem Rechenschaftsbericht der Gesamtpartei wurde von mir nur auf formale und rechnerische Richtigkeit geprüft.

Die Buchführung und die Aufstellung der Rechenschaftsberichte der Bundespartei, der Landesverbände und der nachgeordneten Gebietsverbände nach den Vorschriften des Parteiengesetzes liegen in der Verantwortung der jeweiligen Vorstände. Der Rechenschaftsbericht der Gesamtpartei wurde von einem vom Parteitag gewählten, für die Finanzangelegenheiten zuständigen Vorstandsmitglied des Parteivorstands zusammengefügt und unterzeichnet. Meine Aufgabe ist es, auf der Grundlage der von mir in dem beschriebenen Umfang durchgeführten Prüfung eine Beurteilung über den Rechenschaftsbericht abzugeben.

Ich habe meine Prüfung der Angaben in den oben genannten Rechenschaftsberichten nach § 29 PartG, d.h. mit der im folgenden Absatz geschilderten Begrenzung, in entsprechender Anwendung der vom Institut der Wirtschaftsprüfer (IDW) festgestellten deutschen Grundsätze ordnungsmäßiger

AfD 2014 (Erläuterungen, Prüfvermerk – Forts. –)

Abschlussprüfung vorgenommen. Danach ist die Prüfung der Angaben in den Rechenschaftsberichten so zu planen und durchzuführen, dass Unrichtigkeiten und Verstöße gegen die gesetzlichen Vorschriften mit hinreichender Sicherheit erkannt werden. Bei der Festlegung der Prüfungshandlungen werden die Kenntnisse über das wirtschaftliche und rechtliche Umfeld sowie die Erwartungen über mögliche Fehler berücksichtigt. Im Rahmen der Prüfung werden die Wirksamkeit des jeweiligen rechnungslegungsbezogenen internen Kontrollsystems sowie Nachweise für die Angaben in der jeweiligen Buchführung und in den oben genannten Rechenschaftsberichten überwiegend auf der Basis von Stichproben beurteilt. Die Prüfung umfasst die Beurteilung der angewandten Grundsätze zur Rechnungslegung und der wesentlichen Einschätzungen des jeweiligen Vorstands sowie die Würdigung der Gesamtdarstellung des jeweiligen Rechenschaftsberichts. Ich bin der Auffassung, dass meine Prüfung eine hinreichend sichere Grundlage für meine Beurteilung der in die Prüfung einbezogenen Angaben in den Rechenschaftsberichten bildet.

Aufgrund der gesetzlichen Vorschriften, wonach lediglich Teile der Rechenschaftslegung der Gesamtpartei Gegenstand meiner Prüfung waren, gilt mein folgendes Urteil über den Rechenschaftsbericht der Gesamtpartei auch nur insoweit:

Nach meiner pflichtgemäßen Prüfung aufgrund der Bücher und Schriften der Partei sowie der von den Vorständen erteilten Aufklärungen und Nachweise entspricht der Rechenschaftsbericht in dem geprüften Umfang (§ 29 Abs. 1 PartG) den Vorschriften des Parteiengesetzes.“



Berlin, den 17. Dezember 2015

Bogisch

Wirtschaftsprüfer

PIRATEN 2014 (Zusammenfassung)

Piratenpartei Deutschland (PIRATEN)

Rechenschaftsbericht für das Jahr 2014

gemäß §§ 23 ff. Parteiengesetz (PartG)

Zusammenfassung gemäß § 24 Abs. 9 PartG

Einnahmen- und Ausgabenrechnung	Berichtsjahr		Vorjahr	
	€	%	€	%
<u>Einnahmen der Gesamtpartei</u>				
1. Mitgliedsbeiträge	598.347,41	20,58	751.310,07	19,54
2. Mandatsträgerbeiträge und ähnliche regelmäßige Beiträge	0,00	0,00	0,00	0,00
3. Spenden von natürlichen Personen	477.641,61	16,43	825.747,77	21,48
4. Spenden von juristischen Personen	3.112,21	0,11	13.812,14	0,36
5. Einnahmen aus Unternehmenstätigkeit und Beteiligungen	28.506,79	0,98	91.168,83	2,37
6. Einnahmen aus sonstigem Vermögen	2.955,55	0,10	3.037,69	0,08
7. Einnahmen aus Veranstaltungen, Vertrieb von Druckschriften und Veröffentlichungen und sonstiger mit Einnahmen verbundener Tätigkeit	3.195,99	0,11	3.742,26	0,10
8. staatliche Mittel	1.618.629,48	55,68	1.738.450,70	45,22
9. sonstige Einnahmen	174.880,75	6,01	417.028,69	10,85
Summe	2.907.269,79	100,00	3.844.298,15	100,00
<u>Ausgaben der Gesamtpartei</u>				
1. Personalausgaben	305.238,00	11,89	134.627,75	4,07
2. Sachausgaben				
a) des laufenden Geschäftsbetriebes	726.471,55	28,31	745.620,37	22,54
b) für allgemeine politische Arbeit	695.418,95	27,09	862.610,02	26,07
c) für Wahlkämpfe	713.864,05	27,82	1.103.335,77	33,35
d) für die Vermögensverwaltung einschließlich sich hieraus ergebender Zinsen	0,00	0,00	0,00	0,00
e) sonstige Zinsen	44,53	0,00	8,09	0,00
f) sonstige Ausgaben	125.221,84	4,89	462.301,86	13,97
Summe	2.566.258,92	100,00	3.308.503,86	100,00
<u>Überschuss (+) oder Defizit (-)</u>	341.010,87		535.794,29	

PIRATEN 2014 (Zusammenfassung – Forts. –)

Zusammenfassung gemäß § 24 Abs. 9 PartG (Fortsetzung)

Vermögensbilanz	Berichtsjahr €	Vorjahr €
<u>Besitzposten der Gesamtpartei</u>		
A. ANLAGEVERMÖGEN		
i. Sachanlagen		
1. Haus- und Grundvermögen	0,00	0,00
2. Geschäftsstellenausstattung	102.578,58	142.835,85
II. Finanzanlagen		
1. Beteiligungen an Unternehmen	0,00	0,00
2. sonstige Finanzanlagen	0,00	0,00
B. UMLAUFVERMÖGEN		
I. Forderungen aus der staatlichen Teilfinanzierung	12.142,00	945.963,02
II. Geldbestände	2.927.468,96	1.519.521,25
III. sonstige Vermögensgegenstände	151.793,81	146.659,70
Summe	3.193.983,35	2.754.979,82
<u>Schuldposten der Gesamtpartei</u>		
A. RÜCKSTELLUNGEN		
I. Pensionsverpflichtungen	0,00	0,00
II. sonstige Rückstellungen	101.451,11	162.494,55
B. VERBINDLICHKEITEN		
I. Rückzahlungsverpflichtungen aus der staatlichen Teilfinanzierung	127.631,88	0,02
II. Verbindlichkeiten gegenüber Kreditinstituten	649,18	55,70
III. Verbindlichkeiten gegenüber sonstigen Darlehensgebern	10.400,00	15.200,00
IV. sonstige Verbindlichkeiten	139.134,15	103.523,39
Summe	379.266,32	281.273,66
<u>Reinvermögen der Gesamtpartei positiv (+) oder negativ (-)</u>	2.814.717,03	2.473.706,16

PIRATEN 2014 (Zusammenfassung – Forts. –)

Zusammenfassung gemäß § 24 Abs. 9 PartG (Fortsetzung)

Gesamteinnahmen, Gesamtausgaben, Überschüsse oder Defizite sowie Reinvermögen der drei Gliederungsebenen Bundesverband, Landesverbände und der ihnen nachgeordneten Gebietsverbände

	Gesamteinnahmen		Gesamtausgaben		Überschüsse (+) oder Defizite (-)	
	Berichtsjahr €	Vorjahr €	Berichtsjahr €	Vorjahr €	Berichtsjahr €	Vorjahr €
Bundesverband	828.738,47	1.309.170,44	964.041,19	1.310.230,41	-135.302,72	-1.059,97
Landesverbände	1.796.590,72	2.362.161,16	1.511.512,92	1.867.052,75	285.077,80	495.108,41
nachgeordnete Gebietsverbände	796.802,10	849.896,96	605.566,31	808.151,11	191.235,79	41.745,85
Summe einschließlich innerparteilicher Zuschüsse	3.422.131,29	4.521.228,56	3.081.120,42	3.985.434,27	341.010,87	535.794,29
innerparteiliche Zuschüsse	514.861,50	676.930,41	514.861,50	676.930,41	0,00	0,00
Summe ohne innerparteiliche Zuschüsse	2.907.269,79	3.844.298,15	2.566.258,92	3.308.503,86	341.010,87	535.794,29

	Reinvermögen	
	Berichtsjahr €	Vorjahr €
Bundesverband	301.180,18	436.482,90
Landesverbände	1.816.446,67	1.521.655,01
nachgeordnete Gebietsverbände	697.090,18	515.568,25
Summe	2.814.717,03	2.473.706,16

PIRATEN 2014 (Einnahmerekchnung)

Einnahmerekchnung gemäß § 24 Abs. 4 PartG

Einnahmen	1.	2.	3.	4.	5.	6.	7.	8.	9.	10.	11.
	Mitglieds- beiträge	Mandats- träger- beiträge und ähnliche regelmäßige Beiträge	Spenden von natürlichen Personen	Spenden von juristischen Personen	Einnahmen aus Unternehmens- tätigkeit und Beteiligungen	Einnahmen aus sonstigem Vermögen	Einnahmen aus Veranstaltungen, Vertrieb von Druck- schriften und Ver- öffentlichungen und sonstiger mit Einnahmen verbun- dener Tätigkeit	staatliche Mittel	sonstige Einnahmen	Zuschüsse von Gliederungen	Gesamt- einnahmen nach den Nummern 1 bis 10
	€	€	€	€	€	€	€	€	€	€	€
Bundesverband	240.311,60	0,00	94.400,58	100,00	28.506,79	485,15	160,00	250.279,88	146.991,19	67.503,28	828.738,47
Landesverband Baden-Württemberg	20.731,97	0,00	6.609,93	0,00	0,00	403,07	0,00	137.791,36	1.686,22	4.650,78	171.873,33
nachgeordnete Gebietsverbände	16.690,79	0,00	9.107,74	0,00	0,00	11,35	0,00	0,00	61,32	72.025,45	97.896,65
Gesamt	37.422,76	0,00	15.717,67	0,00	0,00	414,42	0,00	137.791,36	1.747,54	76.676,23	269.769,98
Landesverband Bayern	14.382,51	0,00	12.570,68	0,00	0,00	712,70	2.282,66	173.948,37	279,79	0,00	204.176,71
nachgeordnete Gebietsverbände	42.625,62	0,00	71.372,99	1.406,00	0,00	78,82	332,83	0,00	11.164,22	187.389,65	314.370,13
Gesamt	57.008,13	0,00	83.943,67	1.406,00	0,00	791,52	2.615,49	173.948,37	11.444,01	187.389,65	518.546,84
Landesverband Berlin	34.445,74	0,00	54.826,32	0,00	0,00	78,07	0,00	106.000,59	1,76	358,42	195.710,90
nachgeordnete Gebietsverbände	0,00	0,00	0,00	0,00	0,00	0,00	0,00	0,00	0,00	0,00	0,00
Gesamt	34.445,74	0,00	54.826,32	0,00	0,00	78,07	0,00	106.000,59	1,76	358,42	195.710,90
Landesverband Brandenburg	3.394,20	0,00	9.761,62	100,00	0,00	20,49	0,00	64.745,76	426,21	103,15	78.551,43
nachgeordnete Gebietsverbände	3.307,80	0,00	12.400,58	0,00	0,00	3,60	0,00	0,00	0,30	33.347,04	49.059,32
Gesamt	6.702,00	0,00	22.162,20	100,00	0,00	24,09	0,00	64.745,76	426,51	33.450,19	127.610,75
Landesverband Bremen	757,30	0,00	1.142,98	0,00	0,00	0,00	0,00	34.900,50	1.634,18	0,00	38.434,96
nachgeordnete Gebietsverbände	1.019,91	0,00	728,07	0,00	0,00	0,00	0,00	0,00	0,00	1.156,48	2.904,46
Gesamt	1.777,21	0,00	1.871,05	0,00	0,00	0,00	0,00	34.900,50	1.634,18	1.156,48	41.339,42
Landesverband Hamburg	5.626,98	0,00	10.039,10	0,00	0,00	0,00	0,00	43.248,35	946,20	17.342,00	77.202,63
nachgeordnete Gebietsverbände	2.518,18	0,00	1.224,99	0,00	0,00	0,00	0,00	0,00	0,00	0,00	3.743,17
Gesamt	8.145,16	0,00	11.264,09	0,00	0,00	0,00	0,00	43.248,35	946,20	17.342,00	80.945,80
Landesverband Hessen	20.678,35	0,00	4.813,14	0,00	0,00	0,00	0,00	92.500,89	0,00	3.080,79	121.073,17
nachgeordnete Gebietsverbände	24.694,13	0,00	3.614,12	0,00	0,00	0,00	0,00	0,00	0,30	550,00	28.858,55
Gesamt	45.372,48	0,00	8.427,26	0,00	0,00	0,00	0,00	92.500,89	0,30	3.630,79	149.931,72
Landesverband Mecklenburg-Vorpommern	1.700,90	0,00	1.179,88	0,00	0,00	38,82	0,00	56.920,90	0,83	1.827,15	61.668,48
nachgeordnete Gebietsverbände	1.344,50	0,00	226,58	0,00	0,00	5,06	0,00	0,00	0,00	14.720,00	16.296,14
Gesamt	3.045,40	0,00	1.406,46	0,00	0,00	43,88	0,00	56.920,90	0,83	16.547,15	77.964,62

PIRATEN 2014 (Einnahmereknung – Forts. –)

Einnahmereknung gemäß § 24 Abs. 4 PartG

	1.	2.	3.	4.	5.	6.	7.	8.	9.	10.	11.
	Mitglieds- beiträge	Mandats- träger- beiträge und ähnliche regelmäßige Beiträge	Spenden von natürlichen Personen	Spenden von juristischen Personen	Einnahmen aus Unternehmens- tätigkeit und Beteiligungen	Einnahmen aus sonsigem Vermögen	Einnahmen aus Veranstaltungen, Vertrieb von Druck- schriften und Ver- öffentlichungen und sonstiger mit Einnahmen verbun- dener Tätigkeit	staatliche Mittel	sonstige Einnahmen	Zuschüsse von Gliederungen	Gesamt- einnahmen nach den Nummern 1 bis 10
	€	€	€	€	€	€	€	€	€	€	€
Landesverband Niedersachsen	11.608,68	0,00	8.210,12	0,00	0,00	202,00	0,00	123.308,11	2.019,96	947,00	146.295,87
nachgeordnete Gebietsverbände	15.714,96	0,00	22.526,98	1.207,48	0,00	253,69	7,00	0,00	1.799,60	14.041,99	55.551,70
Gesamt	27.323,64	0,00	30.737,10	1.207,48	0,00	455,69	7,00	123.308,11	3.819,56	14.988,99	201.847,57
Landesverband Nordrhein-Westfalen	62.203,78	0,00	41.788,26	288,73	0,00	127,82	0,00	170.166,99	2.809,25	1.081,32	278.476,15
nachgeordnete Gebietsverbände	22.200,30	0,00	40.913,52	0,00	0,00	1,50	0,00	26.097,04	689,00	37.027,17	126.928,53
Gesamt	84.404,08	0,00	82.701,78	288,73	0,00	129,32	0,00	196.264,03	3.498,25	38.108,49	405.404,68
Landesverband Rheinland-Pfalz	13.257,50	0,00	1.960,75	0,00	0,00	0,94	413,50	70.108,42	3.009,59	1.099,70	89.850,40
nachgeordnete Gebietsverbände	6.648,90	0,00	2.357,86	0,00	0,00	4,23	0,00	0,00	0,10	31.117,03	40.128,12
Gesamt	19.906,40	0,00	4.318,61	0,00	0,00	5,17	413,50	70.108,42	3.009,69	32.216,73	129.978,52
Landesverband Saarland	2.488,20	0,00	10.284,84	0,00	0,00	0,00	0,00	47.648,61	0,00	12.600,00	73.021,65
nachgeordnete Gebietsverbände	2.488,20	0,00	4.665,78	0,00	0,00	0,00	0,00	5.002,69	12,70	0,00	12.169,37
Gesamt	4.976,40	0,00	14.950,62	0,00	0,00	0,00	0,00	52.651,30	12,70	12.600,00	85.191,02
Landesverband Sachsen	3.996,70	0,00	6.851,23	0,00	0,00	368,95	0,00	63.715,29	791,12	188,73	75.912,02
nachgeordnete Gebietsverbände	3.697,90	0,00	14.422,94	0,00	0,00	0,00	0,00	0,00	300,00	11.536,64	29.957,48
Gesamt	7.694,60	0,00	21.274,17	0,00	0,00	368,95	0,00	63.715,29	1.091,12	11.725,37	105.869,50
Landesverband Sachsen- Anhalt	4.447,20	0,00	1.012,48	0,00	0,00	97,69	0,00	50.458,62	0,03	0,00	56.016,02
nachgeordnete Gebietsverbände	408,01	0,00	58,03	0,00	0,00	0,00	0,00	7.085,14	0,00	167,73	7.718,91
Gesamt	4.855,21	0,00	1.070,51	0,00	0,00	97,69	0,00	57.543,76	0,03	167,73	63.734,93

PIRATEN 2014 (Einnahmrechnung – Forts. –)

Einnahmrechnung gemäß § 24 Abs. 4 PartG

Einnahmen	1.	2.	3.	4.	5.	6.	7.	8.	9.	10.	11.
	Mitgliedsbeiträge	Mandats-träger-beiträge und ähnliche regelmäßige Beiträge	Spenden von natürlichen Personen	Spenden von juristischen Personen	Einnahmen aus Unternehmens-tätigkeit und Beteiligungen	Einnahmen aus sonstigem Vermögen	Einnahmen aus Veranstaltungen, Vertrieb von Druck-öffentlichungen und sonstiger mit Einnahmen verbun-dener Tätigkeit	staatliche Mittel	sonstige Einnahmen	Zuschüsse von Gliederungen	Gesamt-einnahmen nach den Nummern 1 bis 10
	€	€	€	€	€	€	€	€	€	€	€
Landesverband Schleswig-Holstein	9.121,30	0,00	16.137,17	0,00	0,00	0,00	0,00	42.364,30	206,87	0,00	67.829,64
nachgeordnete Gebietsverbände	1.145,70	0,00	454,40	0,00	0,00	0,00	0,00	0,00	50,00	0,00	1.650,10
Gesamt	10.267,00	0,00	16.591,57	0,00	0,00	0,00	0,00	42.364,30	256,87	0,00	69.479,74
Landesverband Thüringen	2.624,40	0,00	4.473,68	0,00	0,00	61,60	0,00	52.337,67	0,01	1.000,00	60.497,36
nachgeordnete Gebietsverbände	2.065,20	0,00	7.504,27	0,00	0,00	0,00	0,00	0,00	0,00	0,00	9.569,47
Gesamt	4.689,60	0,00	11.977,95	0,00	0,00	61,60	0,00	52.337,67	0,01	1.000,00	70.066,83
Summe Bundesverband	240.311,60	0,00	94.400,58	100,00	28.506,79	485,15	160,00	250.279,88	146.991,19	67.503,28	828.738,47
Summe Landesverbände	211.485,71	0,00	191.662,18	398,73	0,00	2.112,15	2.696,16	1.330.164,73	13.812,02	44.279,04	1.796.590,72
Summe nachgeordnete Gebietsverbände	146.570,10	0,00	191.578,85	2.613,48	0,00	358,25	339,83	38.184,87	14.077,54	403.079,18	796.802,10
Summe Gesamtpartei	598.347,41	0,00	477.641,61	3.112,21	28.506,79	2.955,55	3.195,99	1.618.629,48	174.880,75	514.861,50	3.422.131,29

PIRATEN 2014 (Ausgaberechnung)

Ausgabenrechnung gemäß § 24 Abs. 5 PartG

Ausgaben	1. Personalausgaben		2. Sachausgaben							3. Zuschüsse an Gliederungen		4. Gesamtausgaben nach den Nummern 1 bis 3	Überschuss (+) oder Defizit (-)
	€	€	a) des laufenden Geschäftsbetriebes	b) für allgemeine politische Arbeit	c) für Wahlkämpfe	d) für die Vermögensverwaltung einschließlich sich hieraus ergebender Zinsen	e) sonstige Zinsen	f) sonstige Ausgaben	€	€	€		
Bundesverband	243.658,84	190.352,59	338.004,23	32.810,82	0,00	36,00	121.626,95	0,00	0,00	37.551,76	964.041,19	-135.302,72	
Landesverband Baden-Württemberg	2.096,84	35.867,59	8.086,85	3.638,50	0,00	0,00	0,00	0,00	0,00	67.139,97	116.829,79	55.043,54	
nachgeordnete Gebietsverbände	0,00	3.024,46	9.175,32	36.504,33	0,00	0,00	0,00	0,00	0,00	9.777,76	58.481,87	39.414,78	
Gesamt	2.096,84	38.892,05	17.262,17	40.142,83	0,00	0,00	0,00	0,00	0,00	76.917,73	175.311,66	94.458,32	
Landesverband Bayern	0,00	27.085,00	21.525,69	25.206,62	0,00	0,00	0,00	0,00	0,00	153.721,38	227.538,69	-23.361,98	
nachgeordnete Gebietsverbände	0,00	63.519,94	59.937,44	64.830,41	0,00	0,00	0,00	0,00	0,00	42.840,37	232.579,79	81.790,34	
Gesamt	0,00	90.604,94	81.463,13	90.037,03	0,00	0,00	0,00	0,00	0,00	196.561,75	460.118,48	58.428,36	
Landesverband Berlin	32.016,73	48.722,54	26.989,66	34.614,93	0,00	0,00	0,00	0,00	0,00	18.900,00	162.210,12	33.500,78	
nachgeordnete Gebietsverbände	0,00	0,00	0,00	0,00	0,00	0,00	0,00	0,00	0,00	0,00	0,00	0,00	
Gesamt	32.016,73	48.722,54	26.989,66	34.614,93	0,00	0,00	0,00	0,00	0,00	18.900,00	162.210,12	33.500,78	
Landesverband Brandenburg	0,00	15.988,47	8.499,95	41.079,12	0,00	0,00	0,00	0,00	0,00	33.956,58	99.699,17	-21.147,74	
nachgeordnete Gebietsverbände	0,00	11.312,53	2.212,84	15.967,42	0,00	0,00	0,00	0,00	0,00	103,15	29.696,90	19.362,42	
Gesamt	0,00	27.311,00	10.712,79	57.046,54	0,00	0,00	0,00	0,00	0,00	34.059,73	129.396,07	-1.785,32	
Landesverband Bremen	0,00	2.894,27	1.633,78	36,32	0,00	0,00	0,00	0,00	0,00	1.094,80	5.659,17	32.775,79	
nachgeordnete Gebietsverbände	0,00	8.343,14	1.788,12	3.982,41	0,00	0,00	0,00	0,00	0,00	0,00	14.113,67	-11.209,21	
Gesamt	0,00	11.237,41	3.421,90	4.018,73	0,00	0,00	0,00	0,00	0,00	1.094,80	19.772,84	21.566,58	
Landesverband Hamburg	0,00	18.183,96	6.321,49	17.800,99	0,00	0,00	0,00	0,00	0,00	0,00	42.306,44	34.896,19	
nachgeordnete Gebietsverbände	0,00	0,00	1.348,62	4.616,93	0,00	0,00	0,00	0,00	0,00	0,00	5.965,55	-2.222,38	
Gesamt	0,00	18.183,96	7.670,11	22.417,92	0,00	0,00	0,00	0,00	0,00	0,00	48.271,99	32.673,81	
Landesverband Hessen	0,00	23.925,90	14.907,05	32.352,90	0,00	0,00	0,00	0,00	0,00	15.800,00	86.985,85	34.087,32	
nachgeordnete Gebietsverbände	0,00	4.848,27	5.713,02	2.638,93	0,00	0,00	0,00	0,00	0,00	2.030,79	15.231,03	13.627,52	
Gesamt	0,00	28.774,17	20.620,07	34.991,83	0,00	0,00	0,00	0,00	0,00	17.830,79	102.216,88	47.714,84	

PIRATEN 2014 (Ausgaberechnung – Forts. –)

Ausgabenrechnung gemäß § 24 Abs. 5 PartG

Ausgaben	1. Personalausgaben	2. Sachausgaben						3. Zuschüsse an Gliederungen			4. Gesamtausgaben nach den Nummern 1 bis 3	Überschuss (+) oder Defizit (-)	
	€	a) des laufenden Geschäftsbetriebes	b) für allgemeine politische Arbeit	c) für Wahlkämpfe	d) für die Vermögensverwaltung einschließlich sich hieraus ergebender Zinsen	e) sonstige Zinsen	f) sonstige Ausgaben	€	€	€	€		€
Landesverband Mecklenburg-Vorpommern	0,00	10.771,94	2.643,57	6.070,65	0,00	0,00	0,00	0,00	16.242,00			35.728,16	25.940,32
nachgeordnete Gebietsverbände	0,00	1.045,27	2.001,09	5.978,60	0,00	0,00	0,00	0,00	1.827,15			10.852,11	5.444,03
Gesamt	0,00	11.817,21	4.644,66	12.049,25	0,00	0,00	0,00	0,00	18.069,15			46.580,27	31.384,35
Landesverband Niedersachsen	0,00	25.941,42	21.556,50	9.092,95	0,00	0,00	0,00	139,70	15.084,37			71.814,94	74.480,93
nachgeordnete Gebietsverbände	0,00	16.159,80	9.182,14	9.320,74	0,00	0,00	0,00	0,00	1.642,62			36.305,30	19.246,40
Gesamt	0,00	42.101,22	30.738,64	18.413,69	0,00	0,00	0,00	139,70	16.726,99			108.120,24	93.727,33
Landesverband Nordrhein-Westfalen	23.336,12	95.275,92	61.300,09	44.231,25	0,00	0,00	0,00	406,43	37.229,87			261.779,68	16.696,47
nachgeordnete Gebietsverbände	0,00	42.130,12	10.292,84	57.830,15	0,00	8,53	0,00	48,65	297,30			110.607,59	16.320,94
Gesamt	23.336,12	137.406,04	71.592,93	102.061,40	0,00	8,53	0,00	455,08	37.527,17			372.387,27	33.017,41
Landesverband Rheinland-Pfalz	0,00	13.915,03	13.358,58	16.261,00	0,00	0,00	0,00	0,00	31.117,03			74.651,64	15.198,76
nachgeordnete Gebietsverbände	0,00	5.041,78	4.638,35	14.489,15	0,00	0,00	0,00	0,00	269,50			24.438,78	15.689,34
Gesamt	0,00	18.956,81	17.996,93	30.750,15	0,00	0,00	0,00	0,00	31.386,53			99.090,42	30.888,10
Landesverband Saarland	0,00	6.650,47	7.904,68	54.044,69	0,00	0,00	0,00	0,10	0,00			68.599,94	4.421,71
nachgeordnete Gebietsverbände	0,00	1.809,07	1.812,49	1.273,47	0,00	0,00	0,00	0,90	12.600,00			17.495,93	-5.326,56
Gesamt	0,00	8.459,54	9.717,17	55.318,16	0,00	0,00	0,00	1,00	12.600,00			86.095,87	-904,85
Landesverband Sachsen	0,00	17.822,48	13.854,72	51.074,49	0,00	0,00	0,00	279,15	11.787,66			94.818,50	-18.906,48
nachgeordnete Gebietsverbände	0,00	7.601,50	9.923,29	13.511,21	0,00	0,00	0,00	0,00	437,71			31.473,71	-1.516,23
Gesamt	0,00	25.423,98	23.778,01	64.585,70	0,00	0,00	0,00	279,15	12.225,37			126.292,21	-20.422,71
Landesverband Sachsen-Anhalt	0,00	8.782,82	4.160,12	13.199,62	0,00	0,00	0,00	0,00	2.809,73			28.952,29	27.063,73
nachgeordnete Gebietsverbände	0,00	594,76	473,97	1.020,53	0,00	0,00	0,00	0,00	0,00			2.089,26	5.629,65
Gesamt	0,00	9.377,58	4.634,09	14.220,15	0,00	0,00	0,00	0,00	2.809,73			31.041,55	32.693,38

PIRATEN 2014 (Ausgaberechnung – Forts. –)

Ausgabenrechnung gemäß § 24 Abs. 5 PartG

Ausgaben	1. Personalausgaben	2. Sachausgaben						3. Zuschüsse an Gliederungen	4. Gesamtausgaben nach den Nummern 1 bis 3	Überschuss (+) oder Defizit (-) €
	€	a) des laufenden Geschäftsbetriebes	b) für allgemeine politische Arbeit	c) für Wahlkämpfe	d) für die Vermögensverwaltung einschließlich sich hieraus ergebender Zinsen	e) sonstige Zinsen	f) sonstige Ausgaben	€	€	
Landesverband Schleswig-Holstein	4.129,47	13.583,42	17.134,46	21.980,37	0,00	0,00	36,00	400,00	57.263,72	10.565,92
nachgeordnete Gebietsverbände	0,00	158,46	531,68	142,50	0,00	0,00	0,00	0,00	832,64	817,46
Gesamt	4.129,47	13.741,88	17.666,14	22.122,87	0,00	0,00	36,00	400,00	58.096,36	11.383,38
Landesverband Thüringen	0,00	4.970,60	4.664,52	66.839,70	0,00	0,00	0,00	200,00	76.674,82	-16.177,46
nachgeordnete Gebietsverbände	0,00	138,03	3.841,80	11.422,35	0,00	0,00	0,00	0,00	15.402,18	-5.832,71
Gesamt	0,00	5.108,63	8.506,32	78.262,05	0,00	0,00	0,00	200,00	92.077,00	-22.010,17
Summe Bundesverband	243.658,84	190.352,59	338.004,23	32.810,82	0,00	0,00	121.626,95	37.551,76	964.041,19	-135.302,72
Summe Landesverbände	61.579,16	370.391,83	234.541,71	437.524,10	0,00	0,00	1.992,73	405.483,39	1.511.512,92	285.077,80
Summe nachgeordnete Gebietsverbände	0,00	165.727,13	122.873,01	243.529,13	0,00	0,00	1.602,16	71.826,35	605.566,31	191.235,79
Summe Gesamtpartei	305.238,00	726.471,55	695.418,95	713.864,05	0,00	0,00	125.221,84	514.861,50	3.081.120,42	341.010,87

PIRATEN 2014 (Vermögensbilanz, Besitzposten)

Vermögensbilanz gemäß § 24 Abs. 6 PartG

Besitzposten	A. Anlagevermögen				B. Umlaufvermögen				C. Gesamtbesitzposten (Summe aus A und B)
	i. Sachanlagen		ii. Finanzanlagen		i. Forderungen an Gliederungen	ii. Forderungen aus der staatlichen Teilfinanzierung	iii. Geldbestände	iv. sonstige Vermögensgegenstände	
	1. Haus- und Grundvermögen	2. Geschäftsausstattung	1. Beteiligungen an Unternehmen	2. sonstige Finanzanlagen					
					€	€	€	€	
Bundesverband	0,00	56.387,20	0,00	0,00	384.135,00	0,00	929.789,57	87.797,02	1.458.108,79
Landesverband Baden-Württemberg	0,00	5.683,00	0,00	0,00	100.725,09	0,00	177.770,31	6.062,48	290.240,88
nachgeordnete Gebietsverbände	0,00	1.785,00	0,00	0,00	47.807,82	0,00	98.768,95	2.129,90	150.491,67
Gesamt	0,00	7.468,00	0,00	0,00	148.532,91	0,00	276.539,26	8.192,38	440.732,55
Landesverband Bayern	0,00	0,00	0,00	0,00	126.007,10	0,00	117.154,71	273,63	243.435,44
nachgeordnete Gebietsverbände	0,00	0,00	0,00	0,00	30.229,82	0,00	204.012,77	2.989,06	237.211,65
Gesamt	0,00	0,00	0,00	0,00	156.236,92	0,00	321.167,48	3.242,69	480.647,09
Landesverband Berlin	0,00	3.078,82	0,00	0,00	41.522,63	0,00	136.035,35	4.929,42	185.566,22
nachgeordnete Gebietsverbände	0,00	0,00	0,00	0,00	0,00	0,00	0,00	0,00	0,00
Gesamt	0,00	3.078,82	0,00	0,00	41.522,63	0,00	136.035,35	4.929,42	185.566,22
Landesverband Brandenburg	0,00	1.506,90	0,00	0,00	57.455,46	7.297,50	31.094,36	2.289,41	99.643,63
nachgeordnete Gebietsverbände	0,00	0,00	0,00	0,00	24.878,77	0,00	15.755,48	0,00	40.634,25
Gesamt	0,00	1.506,90	0,00	0,00	82.334,23	7.297,50	46.849,84	2.289,41	140.277,88
Landesverband Bremen	0,00	0,00	0,00	0,00	34.330,02	0,00	8.162,70	601,75	43.094,47
nachgeordnete Gebietsverbände	0,00	0,00	0,00	0,00	6.242,80	0,00	21.759,40	330,86	28.333,06
Gesamt	0,00	0,00	0,00	0,00	40.572,82	0,00	29.922,10	932,61	71.427,53
Landesverband Hamburg	0,00	612,00	0,00	0,00	37.411,45	0,00	68.483,69	2.120,79	108.627,93
nachgeordnete Gebietsverbände	0,00	0,00	0,00	0,00	7.557,40	0,00	0,00	0,00	7.557,40
Gesamt	0,00	612,00	0,00	0,00	44.968,85	0,00	68.483,69	2.120,79	116.185,33
Landesverband Hessen	0,00	2.400,01	0,00	0,00	62.496,36	0,00	133.994,55	2.658,70	201.549,62
nachgeordnete Gebietsverbände	0,00	1.462,89	0,00	0,00	2.898,14	0,00	48.593,06	375,00	53.329,09
Gesamt	0,00	3.862,90	0,00	0,00	65.394,50	0,00	182.587,61	3.033,70	254.878,71

PIRATEN 2014 (Vermögensbilanz, Besitzposten – Forts. –)

Vermögensbilanz gemäß § 24 Abs. 6 PartG

Besitzposten	A. Anlagevermögen						B. Umlaufvermögen				C. Gesamtbesitzposten (Summe aus A und B)
	i. Sachanlagen		ii. Finanzanlagen		i. Forderungen an Gliederungen	ii. Forderungen aus der staatlichen Teilfinanzierung	iii. Geldbestände	iv. sonstige Vermögensgegenstände	€		
	1. Haus- und Grundvermögen	2. Geschäftsstellenausstattung	1. Beteiligungen an Unternehmen	2. sonstige Finanzanlagen						€	
					€	€	€	€			
Landesverband Mecklenburg-Vorpommern	0,00	2.286,34	0,00	0,00	52.596,89	0,00	41.197,34	0,00	96.080,57		
nachgeordnete Gebietsverbände	0,00	0,00	0,00	0,00	44,70	0,00	6.252,26	0,00	6.296,96		
Gesamt	0,00	2.286,34	0,00	0,00	52.641,59	0,00	47.449,60	0,00	102.377,53		
Landesverband Niedersachsen	0,00	3.553,00	0,00	0,00	87.974,82	0,00	131.030,55	7.045,77	229.604,14		
nachgeordnete Gebietsverbände	0,00	0,00	0,00	0,00	4.800,56	0,00	41.881,74	1.434,17	48.116,47		
Gesamt	0,00	3.553,00	0,00	0,00	92.775,38	0,00	172.912,29	8.479,94	277.720,61		
Landesverband Nordrhein-Westfalen	0,00	20.346,00	0,00	0,00	34.112,99	0,00	361.794,44	20.574,32	436.827,75		
nachgeordnete Gebietsverbände	0,00	859,00	0,00	0,00	82.096,42	0,00	45.692,48	1.625,64	130.273,54		
Gesamt	0,00	21.205,00	0,00	0,00	116.209,41	0,00	407.486,92	22.199,96	567.101,29		
Landesverband Rheinland-Pfalz	0,00	562,08	0,00	0,00	55.695,62	0,00	76.817,19	530,00	133.604,89		
nachgeordnete Gebietsverbände	0,00	0,00	0,00	0,00	87,60	0,00	39.242,92	250,00	39.580,52		
Gesamt	0,00	562,08	0,00	0,00	55.783,22	0,00	116.060,11	780,00	173.185,41		
Landesverband Saarland	0,00	3,00	0,00	0,00	43.702,93	0,00	14.797,95	233,51	58.737,39		
nachgeordnete Gebietsverbände	0,00	0,00	0,00	0,00	14.588,72	0,00	5.592,21	104,35	20.285,28		
Gesamt	0,00	3,00	0,00	0,00	58.291,65	0,00	20.390,16	337,86	79.022,67		
Landesverband Sachsen	0,00	118,50	0,00	0,00	55.137,33	0,00	50.276,69	2.243,19	107.775,71		
nachgeordnete Gebietsverbände	0,00	1.252,34	0,00	0,00	5.339,94	0,00	12.624,51	160,90	19.377,69		
Gesamt	0,00	1.370,84	0,00	0,00	60.477,27	0,00	62.901,20	2.404,09	127.153,40		
Landesverband Sachsen-Anhalt	0,00	0,00	0,00	0,00	51.079,90	0,00	66.040,26	827,28	117.947,44		
nachgeordnete Gebietsverbände	0,00	0,00	0,00	0,00	10.471,93	0,00	239,97	0,00	10.711,90		
Gesamt	0,00	0,00	0,00	0,00	61.551,83	0,00	66.280,23	827,28	128.659,34		

PIRATEN 2014 (Vermögensbilanz, Besitzposten – Forts. –)

Vermögensbilanz gemäß § 24 Abs. 6 PartG

Besitzposten	A. Anlagevermögen				B. Umlaufvermögen				C. Gesamtbesitzposten (Summe aus A und B)
	I. Sachanlagen		II. Finanzanlagen		I. Forderungen an Gliederungen	II. Forderungen aus der staatlichen Teilfinanzierung	III. Geldbestände	IV. sonstige Vermögensgegenstände	
	1. Haus- und Grundvermögen	2. Geschäftsausstattung	1. Beteiligungen an Unternehmen	2. sonstige Finanzanlagen					
	€	€	€	€	€	€	€	€	
Landesverband Schleswig-Holstein	0,00	682,50	0,00	0,00	45,60	0,00	16.857,90	3.777,61	21.363,61
nachgeordnete Gebietsverbände	0,00	0,00	0,00	0,00	2.471,09	0,00	134,84	0,00	2.605,93
Gesamt	0,00	682,50	0,00	0,00	2.516,69	0,00	16.992,74	3.777,61	23.969,54
Landesverband Thüringen	0,00	0,00	0,00	0,00	48.490,43	4.844,50	17.630,13	157,95	71.123,01
nachgeordnete Gebietsverbände	0,00	0,00	0,00	0,00	3.160,47	0,00	7.990,68	291,10	11.442,25
Gesamt	0,00	0,00	0,00	0,00	51.650,90	4.844,50	25.620,81	449,05	82.565,26
Summe Bundesverband	0,00	56.387,20	0,00	0,00	384.135,00	0,00	929.789,57	87.797,02	1.458.108,79
Summe Landesverbände	0,00	40.832,15	0,00	0,00	888.784,62	12.142,00	1.449.138,12	54.325,81	2.445.222,70
Summe nachgeordnete Gebietsverbände	0,00	5.359,23	0,00	0,00	242.676,18	0,00	548.541,27	9.670,98	806.247,66
Summe Gesamtpartei	0,00	102.578,58	0,00	0,00	1.515.595,80	12.142,00	2.927.468,96	151.793,81	4.709.579,15

PIRATEN 2014 (Vermögensbilanz, Schuldposten)

Vermögensbilanz gemäß § 24 Abs. 6 PartG (Fortsetzung)

Schuldposten	A. Rückstellungen		B. Verbindlichkeiten					C. Gesamte Schuldposten (Summe von A und B)
	i. Pensionsverpflichtungen	ii. sonstige Rückstellungen	i. Verbindlichkeiten gegenüber Gliederungen	ii. Rückzahlungsverpflichtungen aus der staatlichen Teilfinanzierung	iii. Verbindlichkeiten gegenüber Kreditinstituten	iv. Verbindlichkeiten gegenüber sonstigen Darlehensgebern	v. sonstige Verbindlichkeiten	
Bundesverband	0,00	56.098,01	879.568,73	123.716,22	649,18	10.400,00	86.496,47	1.156.928,61
Landesverband Baden-Württemberg	0,00	3.311,55	61.543,37	0,00	0,00	0,00	4.075,78	68.930,70
nachgeordnete Gebietsverbände	0,00	1.170,14	24.498,50	0,00	0,00	0,00	1.488,82	27.157,46
Gesamt	0,00	4.481,69	86.041,87	0,00	0,00	0,00	5.564,60	96.088,16
Landesverband Bayern	0,00	4.346,42	5.831,64	0,00	0,00	0,00	3.926,00	14.104,06
nachgeordnete Gebietsverbände	0,00	1.900,00	41.082,64	0,00	0,00	0,00	2.225,71	45.208,35
Gesamt	0,00	6.246,42	46.914,28	0,00	0,00	0,00	6.151,71	59.312,41
Landesverband Berlin	0,00	1.542,98	43.810,22	0,02	0,00	0,00	5.924,61	51.277,83
nachgeordnete Gebietsverbände	0,00	0,00	0,00	0,00	0,00	0,00	0,00	0,00
Gesamt	0,00	1.542,98	43.810,22	0,02	0,00	0,00	5.924,61	51.277,83
Landesverband Brandenburg	0,00	2.189,73	24.977,48	0,00	0,00	0,00	4.096,35	31.263,56
nachgeordnete Gebietsverbände	0,00	0,00	214,95	0,00	0,00	0,00	90,00	304,95
Gesamt	0,00	2.189,73	25.192,43	0,00	0,00	0,00	4.186,35	31.568,51
Landesverband Bremen	0,00	1.220,04	5.635,45	0,00	0,00	0,00	278,45	7.133,94
nachgeordnete Gebietsverbände	0,00	0,00	2.222,74	0,00	0,00	0,00	0,00	2.222,74
Gesamt	0,00	1.220,04	7.858,19	0,00	0,00	0,00	278,45	9.356,68
Landesverband Hamburg	0,00	1.351,05	13.380,56	0,00	0,00	0,00	72,00	14.803,61
nachgeordnete Gebietsverbände	0,00	0,00	1.431,40	0,00	0,00	0,00	0,00	1.431,40
Gesamt	0,00	1.351,05	14.811,96	0,00	0,00	0,00	72,00	16.235,01
Landesverband Hessen	0,00	2.352,12	1.423,41	0,00	0,00	0,00	600,38	4.375,91
nachgeordnete Gebietsverbände	0,00	0,00	190,07	0,00	0,00	0,00	2.938,06	3.128,13
Gesamt	0,00	2.352,12	1.613,48	0,00	0,00	0,00	3.538,44	7.504,04

PIRATEN 2014 (Vermögensbilanz, Schuldposten – Forts. –)

Vermögensbilanz gemäß § 24 Abs. 6 PartG (Fortsetzung)

Schuldposten	A. Rückstellungen			B. Verbindlichkeiten					C. Gesamte Schuldposten (Summe von A und B)
	i. Pensionsverpflichtungen	ii. sonstige Rückstellungen	I. Verbindlichkeiten gegenüber Gliederungen	ii. Rückzahlungsverpflichtungen der staatlichen Teilfinanzierung	iii. Verbindlichkeiten gegenüber Kreditinstituten	iv. Verbindlichkeiten gegenüber sonstigen Darlehensgebern	v. sonstige Verbindlichkeiten	€	
Landesverband Mecklenburg-Vorpommern	0,00	1.905,07	688,89	0,00	0,00	0,00	0,00	24,00	2.617,96
nachgeordnete Gebietsverbände	0,00	0,00	310,60	0,00	0,00	0,00	0,00	1,33	311,93
Gesamt	0,00	1.905,07	999,49	0,00	0,00	0,00	0,00	25,33	2.929,89
Landesverband Niedersachsen	0,00	3.222,00	50.217,42	0,00	0,00	0,00	0,00	874,43	54.313,85
nachgeordnete Gebietsverbände	0,00	0,00	2.610,48	0,00	0,00	0,00	0,00	382,75	2.993,23
Gesamt	0,00	3.222,00	52.827,90	0,00	0,00	0,00	0,00	1.257,18	57.307,08
Landesverband Nordrhein-Westfalen	0,00	6.233,86	269.856,58	0,00	0,00	0,00	0,00	15.658,62	291.749,06
nachgeordnete Gebietsverbände	0,00	0,00	13.593,34	0,00	0,00	0,00	0,00	1.131,83	14.725,17
Gesamt	0,00	6.233,86	283.449,92	0,00	0,00	0,00	0,00	16.790,45	306.474,23
Landesverband Rheinland-Pfalz	0,00	2.089,38	472,00	0,00	0,00	0,00	0,00	72,00	2.633,38
nachgeordnete Gebietsverbände	0,00	0,00	15,10	0,00	0,00	0,00	0,00	90,00	105,10
Gesamt	0,00	2.089,38	487,10	0,00	0,00	0,00	0,00	162,00	2.738,48
Landesverband Saarland	0,00	3.862,19	21.548,84	0,00	0,00	0,00	0,00	87,85	25.498,88
nachgeordnete Gebietsverbände	0,00	0,00	10.496,69	0,00	0,00	0,00	0,00	0,00	10.496,69
Gesamt	0,00	3.862,19	32.045,53	0,00	0,00	0,00	0,00	87,85	35.995,57
Landesverband Sachsen	0,00	2.158,78	5.349,14	3.915,64	0,00	0,00	0,00	428,30	11.851,86
nachgeordnete Gebietsverbände	0,00	80,00	474,14	0,00	0,00	0,00	0,00	85,00	639,14
Gesamt	0,00	2.238,78	5.823,28	3.915,64	0,00	0,00	0,00	513,30	12.491,00
Landesverband Sachsen-Anhalt	0,00	4.407,79	10.751,93	0,00	0,00	0,00	0,00	2.224,76	17.384,48
nachgeordnete Gebietsverbände	0,00	0,00	0,00	0,00	0,00	0,00	0,00	223,95	223,95
Gesamt	0,00	4.407,79	10.751,93	0,00	0,00	0,00	0,00	2.448,71	17.608,43

PIRATEN 2014 (Vermögensbilanz, Schuldposten – Forts. –)

Vermögensbilanz gemäß § 24 Abs. 6 PartG (Fortsetzung)

Schuldposten	A. Rückstellungen		B. Verbindlichkeiten					C. Gesamte Schuldposten (Summe von A und B)
	i. Pensions- verpflichtungen	ii. sonstige Rückstellungen	i. Verbindlichkeiten gegenüber Gliederungen	ii. Rückzahlungs- verpflichtungen aus der staatlichen Teilfinanzierung	iii. Verbindlichkeiten gegenüber Kreditinstituten	iv. Verbindlichkeiten gegenüber sonstigen Darlehensgebern	v. sonstige Verbindlichkeiten	
Landesverband Schleswig-Holstein	0,00	10,00	15.508,02	0,00	0,00	0,00	4.540,52	20.058,54
nachgeordnete Gebietsverbände	0,00	0,00	14,40	0,00	0,00	0,00	26,84	41,24
Gesamt	0,00	10,00	15.522,42	0,00	0,00	0,00	4.567,36	20.099,78
Landesverband Thüringen	0,00	2.000,00	7.757,07	0,00	0,00	0,00	1.021,34	10.778,41
nachgeordnete Gebietsverbände	0,00	0,00	120,00	0,00	0,00	0,00	48,00	168,00
Gesamt	0,00	2.000,00	7.877,07	0,00	0,00	0,00	1.069,34	10.946,41
Summe Bundesverband	0,00	56.098,01	879.568,73	123.716,22	649,18	10.400,00	86.496,47	1.156.928,61
Summe Landesverbände	0,00	42.202,96	538.752,02	3.915,66	0,00	0,00	43.905,39	628.776,03
Summe nachgeordnete Gebietsverbände	0,00	3.150,14	97.275,05	0,00	0,00	0,00	8.732,29	109.157,48
Summe Gesamtpartei	0,00	101.451,11	1.515.595,80	127.631,88	649,18	10.400,00	139.134,15	1.894.862,12

PIRATEN 2014 (Vermögensbilanz, Reinvermögen)

Vermögensbilanz gemäß § 24 Abs. 6 PartG (Fortsetzung)

Reinvermögen (positiv oder negativ)	
	€
Bundesverband	301.180,18
Landesverband Baden-Württemberg	221.310,18
nachgeordnete Gebietsverbände	123.334,21
Gesamt	344.644,39
Landesverband Bayern	229.331,38
nachgeordnete Gebietsverbände	192.003,30
Gesamt	421.334,68
Landesverband Berlin	134.288,39
nachgeordnete Gebietsverbände	0,00
Gesamt	134.288,39
Landesverband Brandenburg	68.380,07
nachgeordnete Gebietsverbände	40.329,30
Gesamt	108.709,37
Landesverband Bremen	35.960,53
nachgeordnete Gebietsverbände	26.110,32
Gesamt	62.070,85
Landesverband Hamburg	93.824,32
nachgeordnete Gebietsverbände	6.126,00
Gesamt	99.950,32
Landesverband Hessen	197.173,71
nachgeordnete Gebietsverbände	50.200,96
Gesamt	247.374,67
Landesverband Mecklenburg-Vorpommern	93.462,61
nachgeordnete Gebietsverbände	5.985,03
Gesamt	99.447,64
Landesverband Niedersachsen	175.290,29
nachgeordnete Gebietsverbände	45.123,24
Gesamt	220.413,53
Landesverband Nordrhein-Westfalen	145.078,69
nachgeordnete Gebietsverbände	115.548,37
Gesamt	260.627,06
Landesverband Rheinland-Pfalz	130.971,51
nachgeordnete Gebietsverbände	39.475,42
Gesamt	170.446,93
Landesverband Saarland	33.238,51
nachgeordnete Gebietsverbände	9.788,59
Gesamt	43.027,10
Landesverband Sachsen	95.923,85
nachgeordnete Gebietsverbände	18.738,55
Gesamt	114.662,40
Landesverband Sachsen-Anhalt	100.562,96
nachgeordnete Gebietsverbände	10.487,95
Gesamt	111.050,91

PIRATEN 2014 (Vermögensbilanz, Reinvermögen – Forts. –)

Vermögensbilanz gemäß § 24 Abs. 6 PartG (Fortsetzung)

Reinvermögen (positiv oder negativ)	
	€
Landesverband Schleswig-Holstein	1.305,07
nachgeordnete Gebietsverbände	2.564,69
Gesamt	3.869,76
Landesverband Thüringen	60.344,60
nachgeordnete Gebietsverbände	11.274,25
Gesamt	71.618,85
Summe Bundesverband	301.180,18
Summe Landesverbände	1.816.446,67
Summe nachgeordnete Gebietsverbände	697.090,18
Summe Gesamtpartei	2.814.717,03

PIRATEN 2014 (Erläuterungen, Zuwendungen)

Gesonderte Ausweise und Erläuterungen

A. Zuwendungen (eingezahlte Mitglieds- oder Mandatsträgerbeiträge oder rechtmäßig erlangte Spenden) natürlicher Personen (§ 24 Abs. 8 i. V. m. § 18 Abs. 3 Satz 1 Nr. 3 PartG)

Summe der Zuwendungen natürlicher Personen (Einnahmenrechnung, Spalte 1 + Spalte 2 + Spalte 3)	1.075.989,02 €
---	----------------

abzüglich

Summe der Zuwendungen natürlicher Personen, soweit sie den Betrag von 3.300 € übersteigen	12.226,14 €
--	-------------

abzüglich

nicht zweifelsfrei zuzuordnender Zuwendungen (z.B. Bagatellspenden aus „Tellersammlungen“ und gemäß § 25 Abs. 2 Nr. 6 zulässige „anonyme“ Spenden)	13.195,94 €
--	-------------

Summe der Zuwendungen natürlicher Personen bis 3.300 €	1.050.566,94 €
---	----------------

Gegebenenfalls:

abzüglich

in früheren Rechenschaftsberichten zu Unrecht ausgewiesener Zuwendungen	2.181,63 €
--	------------

Summe der Zuwendungen im Sinne von § 18 Abs. 3 Satz 1 Nr. 3 PartG	1.048.385,31 €
--	----------------

Die in früheren Rechenschaftsberichten zu Unrecht ausgewiesenen Zuwendungen bestehen aus:

- Bezirksverband Oberbayern im Landesverband Bayern:
1.301,63 € aus der teilweisen Rückerstattung einer zweckgebundenen Spende aus 2013
- Kreisverband Schwandorf im Landesverband Bayern:
150,00 € aus der Rückerstattung einer versehentlich als Weiterleitung einer Spende erfolgten Einzahlung aus 2012
- Landesverband Berlin:
7 mal 90 € und 1 mal 100 € in 2014 zurückerstatteten Spenden aus 2013, deren Zweckbindung nicht erfüllt werden konnte

PIRATEN 2014 (Erläuterungen)

- B. Ausweis der Spenden und Mandatsträgerbeiträge an die Partei oder einen oder mehrere ihrer Gebietsverbände, deren Gesamtwert im Rechnungsjahr 10.000 € übersteigt (§ 25 Abs. 3 PartG)**

Es wurden keine Mandatsträgerbeiträge erhoben. Ein Ausweis entfällt.

- C. Anzahl der Mitglieder zum 31. Dezember des Rechnungsjahres (§ 24 Abs. 10 PartG)**

Am 31. Dezember des Rechnungsjahres waren 22.386 Personen Mitglieder der Partei, davon waren 9.150 Personen stimmberechtigt.

- D. Politischen Jugendorganisationen zweckgebunden zugewandte öffentliche Zuschüsse (§ 24 Abs. 12 PartG)**

Ein entsprechender nachrichtlicher Ausweis entfällt, da der Jugendorganisation keine Zuschüsse zugewandt wurden.

- E. Erläuterungen**

- I. Erläuterungen zur Rechnungslegung allgemein**

Mit dem vorliegenden Rechenschaftsbericht für das Jahr 2014 gibt der Vorstand des Bundesverbandes nach den Vorschriften des Gesetzes über die politischen Parteien (Parteiengesetz - PartG) in der Fassung der Bekanntmachung vom 31. Januar 1994 (BGBl I, S. 149), zuletzt geändert durch das Zehnte Gesetz zur Änderung des Parteiengesetzes vom 23. August 2011 (BGBl I, S. 1748), wahrheitsgemäß und nach bestem Wissen und Gewissen öffentlich Rechenschaft über die Herkunft und die Verwendung der Mittel sowie über das Vermögen der Partei zum Ende des Kalenderjahres (Rechnungsjahres).

Dem Rechenschaftsbericht ist gemäß § 24 Abs. 9 PartG eine Zusammenfassung vorangestellt.

In den Rechenschaftsbericht der Gesamtpartei sind gemäß § 24 Abs. 3 Satz 1 PartG die Rechenschaftsberichte jeweils getrennt nach Bundesverband und Landesverband sowie die Rechenschaftsberichte der nachgeordneten Gebietsverbände je Landesverband aufgenommen worden.

Der Bundesvorstand unterhält einen wirtschaftlichen Geschäftsbetrieb, der sich aufteilt in die Bereiche Piratenshop (PShop) für Verkauf von Werbeartikeln sowie den Zentraleinkauf für Gliederungen und einen wirtschaftlichen Gesamtbetrieb (WGB) zur Durchführung wirtschaftlicher Aktivitäten wie Veranstaltungen im Auftrag der Gliederungen.

Die Landesverbände und die ihnen nachgeordneten Gebietsverbände haben gemäß § 24 Abs. 3 Satz 2 PartG ihren Rechenschaftsberichten eine lückenlose Aufstellung aller Zuwendungen je Zuwender mit Namen und Anschrift beigefügt. Der Bundesverband hat diese Aufstellungen zur Ermittlung der jährlichen Gesamthöhe der Zuwendungen je Zuwender zusammengefasst.

Sach-, Werk- und Dienstleistungen, die die Mitglieder außerhalb eines Geschäftsbetriebes üblicherweise unentgeltlich zur Verfügung stellen, sind gemäß § 26 Abs. 4 Satz 2 PartG als Einnahmen unberücksichtigt geblieben.

PIRATEN 2014 (Erläuterungen – Forts. –)

Von der in § 28 Abs. 1 PartG eingeräumten Möglichkeit, in der Vermögensbilanz allein Vermögensgegenstände mit einem Anschaffungswert von im Einzelfall mehr als 5.000 € (inklusive Umsatzsteuer) aufzuführen, ist kein Gebrauch gemacht worden. Von der in § 28 Abs. 3 PartG Gliederungen unterhalb der Landesverbände eingeräumten Möglichkeit, Einnahmen und Ausgaben im Jahr des Zu- beziehungsweise Abflusses zu verbuchen, auch wenn die jeweiligen Forderungen beziehungsweise Verbindlichkeiten bereits im Vorjahr entstanden sind, ist grundsätzlich kein Gebrauch gemacht worden.

Vermögensgegenstände sind nach § 28 Abs. 2 Satz 1 PartG mit den Anschaffungs- und Herstellungskosten vermindert um planmäßige Abschreibungen angesetzt. Haus- und Grundvermögen, für das gemäß § 28 Abs. 2 Satz 2 PartG keine planmäßigen Abschreibungen erfolgen dürfen, ist nicht vorhanden.

Im Rechenschaftsjahr bereits für das Folgejahr vereinnahmte Mitgliedsbeiträge wurden als Passiver Rechnungsabgrenzungsposten unter der Position Sonstige Verbindlichkeiten in der Vermögensbilanz erfasst.

Im Übrigen wurden die handelsrechtlichen Vorschriften über die Rechnungslegung, insbesondere zu Ansatz und Bewertung von Vermögensgegenständen, beachtet, soweit sie gemäß § 24 Abs. 2 PartG entsprechend gelten.

In Einzelfällen liegen in geringem Umfang Buchungen mit Eigenbelegen vor.

II. Erläuterungen zur Vermögensbilanz

1. *Auflistung der Beteiligungen an Unternehmen nach § 24 Abs. 6 Nr. 1 A. II. 1 PartG sowie deren im Jahresabschluss aufgeführten unmittelbaren und mittelbaren Beteiligungen (§ 24 Abs. 7 Nr. 1 PartG)*

Der Bundesverband verfügt über keine Beteiligungen im Sinne von § 24 Abs. 7 Nr. 1 letzter Satz PartG. Ein entsprechender Ausweis entfällt daher.

2. *Benennung der Hauptprodukte von Medienunternehmen, soweit Beteiligungen an diesen bestehen (§ 24 Abs. 7 Nr. 2 PartG)*

Es bestehen keine Beteiligungen der Partei an Medienunternehmen. Ein entsprechender Ausweis entfällt daher.

3. *Bewertung des Haus- und Grundvermögens und der Beteiligungen an Unternehmen nach dem Bewertungsgesetz (§ 24 Abs. 7 Nr. 3 PartG)*

Der Bundesverband verfügt über kein Haus- und Grundvermögen und keine Beteiligungen an Unternehmen.

PIRATEN 2014 (Erläuterungen – Forts. –)

III. Erläuterungen der Sonstigen Einnahmen

1. *Aufgliederung und Erläuterung der Sonstigen Einnahmen, die bei einer der in § 24 Abs. 3 PartG aufgeführten Gliederungen mehr als 2 vom Hundert der Summe der Einnahmen nach § 24 Abs. 4 Nr. 1 bis 6 PartG ausmachen (§ 27 Abs. 2 Satz 1 PartG)*

Bundesverband:

- 18.236,82 € Weiterbelastung von Waren und Dienstleistungen an Untergliederungen
- 5.010,00 € Zuschüsse vom Jobcenter
- 785,41 € Erstattung von Lohnfortzahlungen
- 0,01 € Kontenverifikation durch Zahlungsdienstleister

Pshop im Bundesverband:

- 86.131,97 € Weiterbelastung von Waren an Gliederungen
- 23.032,33 € Bestandsveränderung bezogener Waren
- 1.574,00 € Auflösung von Steuerrückstellungen
- 22,00 € Ausbuchen von Verbindlichkeiten
- 0,86 € Steuererstattungen für Vorjahre
- 0,01 € Kontenverifikation durch Zahlungsdienstleister

WGB im Bundesverband:

- 12.197,78 € Weiterbelastung von Waren und Dienstleistungen an Gliederungen

Die insgesamt 116.566,57 € Weiterbelastung von Waren und Dienstleistungen von WGB und PShop an Untergliederungen setzen sich zusammen aus:

PIRATEN 2014 (Erläuterungen – Forts. –)

Gliederung	Betrag	Gliederung	Betrag
LV Berlin	21405,13	KV Ansbach	246,59
LV Hessen	10470,63	KV Rhein-Neckar/Heidelberg	240,00
Bundespartei	11649,19	KV Hof-Wunsiedel	222,84
LV Schleswig-Holstein	10422,52	BV Unterfranken	222,65
LV Nordrhein-Westfalen	8855,10	KV Dresden	221,76
LV Niedersachsen	4172,91	BV Oberbayern	209,91
LV Rheinland-Pfalz	4954,49	KV Pforzheim/Enzkreis	199,65
LV Sachsen	4638,63	KV Havelland	198,80
LV Thüringen	4257,95	KV Mannheim	180,63
LV Baden-Württemberg	2241,15	KV Kronach	171,35
LV Saarland	4075,56	KV Rhein-Erft	154,28
LV Bayern	200,00	KV Gütersloh	144,79
LV Sachsen-Anhalt	2041,21	KV Bonn	144,71
LV Brandenburg	1487,52	KV Bochum	137,55
LV Mecklenburg-Vorpommern	1633,28	KV Heidekreis	135,07
LV Hamburg	1743,76	OV Dresden-Neustadt	131,89
BV Freiburg	2833,09	KV Böblingen	111,68
LV Bremen	1329,29	KV Duisburg	111,39
BV Stuttgart	1402,25	RV Hannover	93,99
KV Köln	850,89	KV Leipzig Stadt	90,88
KV Ulm/Alb-Donau-Kreis	825,87	KV Münster	90,36
BV Oberfranken	750,00	KV Frankfurt am Main	85,76
KV Trier/Trier-Saarburg	715,38	KV Düsseldorf	81,47
KV Herford	659,27	KV Rhein-Sieg-Kreis	74,75
BV Schwaben	617,77	KV Soest	72,86
BV Niederbayern	590,87	KV Rastatt/Baden-Baden	56,57
KV Karlsruhe-Stadt	585,55	KV Gießen	49,96
KV Göttingen	564,61	KV Darmstadt/Darmstadt-Dieburg/Odenwald	48,68
KV München	537,35	SV Delmenhorst	48,56
KV Erfurt	508,60	KV Dortmund	47,02
KV Hagen	496,07	KV Regensburg	45,92
KV Altenkirchen	430,19	KV Ahrweiler,	45,34
KV Koblenz/Mayen-Koblenz	429,35	KV Ingolstadt	41,13
RV Dahme-Oder-Spree	420,20	KV Kassel Stadt Land Web	41,13
KV Bielefeld	414,11	KV Südpfalz	41,13
KV Lippe	399,84	KV Oldenburg Land	35,84
KV Wartburgkreis	398,36	KV Grafschaft Bentheim	35,15
KV Vorpommern-Rügen	336,34	KV Berchtesgadener Land	34,58
KV Stuttgart	334,62	RV Altmark	31,05
KV Rhein-Pfalz	318,98	RV Ostfriesland	30,09
KV Fulda	307,10	KV Saarbrücken	26,68
KV Potsdam-Mittelmark	262,57	KV Nürnberger Land	19,66
RV Südbrandenburg	258,87	SV Oldenburg	17,65
KV Neu-Ulm	250,79	KV Nienburg	17,61

PIRATEN 2014 (Erläuterungen – Forts. –)

Landesverband Brandenburg:

- 424,60 € Auflösung von Rückstellungen
- 0,90 € Ausbuchen von Verbindlichkeiten
- 0,70 € Positive Differenz in der Handkasse
- 0,01 € Kontenverifikation PayPal

RV Bamim-Uckermark im Landesverband Brandenburg:

- 0,30 € Ausbuchen von Verbindlichkeiten

Landesverband Baden-Württemberg:

- 1.496,80 € Auflösung von Rückstellungen
- 9,90 € Erstattung einer unberechtigten Lastschrift aus 2013
- 179,52 € Ausbuchen unklarer Verbindlichkeiten aus 2012

KV Stuttgart im Landesverband Baden-Württemberg

- 61,32 € Auflösung von Rückstellungen

Landesverband Bayern

- 279,79 € Rückerstattung einer Telekommunikations-Rechnung aus 2013

BzV Oberbayern im Landesverband Bayern

- 11.000,00 € Untervermietung v. Räumen der Geschäftsstelle

BzV Oberpfalz im Landesverband Bayern

- 164,22 € Betriebskostenerstattungen für Vorjahre

Landesverband Bremen

- 1.634,18 € Weiterbelastung von Prüfungskosten vergangener Jahre an Untergliederungen, davon:
 - 1073,66 € KV Bremen Stadt
 - 320,48 € KV Bremerhaven
 - 240,04 € KV Bremen Nord

Landesverband Hamburg

- 898,60 € Auflösung von Rückstellungen
- 47,59 € positive Kassendifferenz
- 0,01 € Kontenverifikation eines Zahlungsdienstleisters

Landesverband Niedersachsen

- 2.000,00 € Auflösung von Rückstellungen
- 19,96 € Ausbuchen einer Zahlungsdifferenz

SV Delmenhorst im Landesverband Niedersachsen

- 1.200,00 € Untervermietung v. Räumen der Geschäftsstelle

RV Hannover im Landesverband Niedersachsen

- 53,59 € Ausbuchen von Verbindlichkeiten

KV Niedersachsen-Nordost im Landesverband Niedersachsen

- 100,91 € Auflösung von Rückstellungen

KV Osnabrück im Landesverband Niedersachsen

- 240,00 € Auflösung von Rückstellungen

KV Stade im Landesverband Niedersachsen

- 120,00 € Auflösung von Rückstellungen

KV Osterholz im Landesverband Niedersachsen

- 25,10 € Ausbuchen von Verbindlichkeiten

KV Verden-Osterholz im Landesverband Niedersachsen

- 60,00 € Verkauf von Plakaten an andere Gliederungen

PIRATEN 2014 (Erläuterungen – Forts. –)

Landesverband Nordrhein-Westfalen

- 2.633,99 € Ausbuchen von Verbindlichkeiten
- 120,00 € Untervermietung von Räumen der Geschäftsstelle
- 31,25 € Auflösung von Rückstellungen
- 24,01 € Verkauf von Geschäftsstellenausstattung an den Kreisverband Krefeld

KV Bochum im Landesverband Nordrhein-Westfalen:

- 633,55 € Auflösung von Rückstellungen

KV Bonn im Landesverband Nordrhein-Westfalen:

- 50,00 € Mietkostenerstattung aus früheren Jahren
- 0,30 € positive Kassendifferenz

KV Dortmund im Landesverband Nordrhein-Westfalen:

- 0,02 € Kontenverifikation eines Zahlungsdienstleisters

KV Köln im Landesverband Nordrhein-Westfalen:

- 1,44 € positive Kassendifferenz

KV Lippe im Landesverband Nordrhein-Westfalen:

- 1,58 € positive Kassendifferenz

KV Rhein-Erft im Landesverband Nordrhein-Westfalen:

- 0,18 € Ausbuchen von Verbindlichkeiten

KV Wesel im Landesverband Nordrhein-Westfalen:

- 1,93 € positive Kassendifferenz

Landesverband Rheinland-Pfalz

- 3.009,59 € Erstattung von Gerichtskosten

Kreisverband Rheinhessen im Landesverband Rheinland-Pfalz

- 0,09 € Ausbuchen von Verbindlichkeiten
- 0,01 € Kontenverifikation eines Zahlungsdienstleisters

Landesverband Sachsen

- 659,63 € Erstattung von Gerichtskosten
- 131,00 € Ausbuchen von Verbindlichkeiten
- 0,49 € Kontenverifikationen von Zahlungsdienstleistern

KV Chemnitz im Landesverband Sachsen:

- 150,00 € Auflösung von Rückstellungen

KV Dresden im Landesverband Sachsen:

- 50,00 € Auflösung von Rückstellungen

KV Mittelsachsen im Landesverband Sachsen:

- 50,00 € Auflösung von Rückstellungen

KV Bautzen im Landesverband Sachsen:

- 50,00 € Auflösung von Rückstellungen

Landesverband Schleswig-Holstein

- 206,87 € Erstattung eines Versicherungsschadens

KV Rendsburg-Eckernförde im Landesverband Schleswig-Holstein

- 50,00 € Auflösung von Rückstellungen

Bei anderen der in § 24 Abs. 3 PartG aufgeführten Gliederungen machen die sonstigen Einnahmen nicht mehr als 2 von Hundert der Summe der Einnahmen nach § 24 Abs. 4 Nr. 1 bis 6 PartG aus.

PIRATEN 2014 (Erläuterungen – Forts. –)

2. *Sonstige Einnahmen, die im Einzelfall die Summe von 10.000 € übersteigen (§ 27 Abs. 2 Satz 2 PartG).*

Die sonstigen Einnahmen, die im Einzelfall die Summe von 10.000 € übersteigen, waren, fielen ausschließlich im Pshop des Bundesverbandes an:

- 23.032,33 € aus der Bestandsveränderung bezogener Waren im Merchandising-Shop
- 11.291,97 € aus der Weiterbelastung von Plakaten an den Landesverband Berlin

3. *Verzeichnis der Erbschaften und Vermächtnisse, deren Gesamtwert 10.000 € übersteigt (§ 27 Abs. 2 Satz 3 PartG)*

Die Partei hat im Rechnungsjahr keine Erbschaften oder Vermächtnisse erhalten, deren Gesamtwert 10.000 € übersteigt. Ein entsprechender Ausweis entfällt daher.

IV. Sonstige Erläuterungen

Gemäß Finanzordnung des Bundesverbandes sind im Jahr 2014 die Mitgliedsbeiträge nach folgendem Schlüssel zwischen Bundes- und Landesverband aufzuteilen und entsprechend im Rechenschaftsbericht als Einnahmen auszuweisen:

- 40 % Bundesverband
- 60 % Landesverband und nachgeordnete Gliederungen

In der zum 05.12.2011 geänderten Finanzordnung des Bundesverbandes ist folgender Verteilungsschlüssel vorgesehen:

- 40 % Bundesverband
- 20 % Landesverband
- 10 % Bezirksverband
- 10 % Kreisverband
- 20 % Ortsverband

Die Aufteilung der 60 % für Landesverband und Untergliederungen wird in einigen Landesverbänden abweichend geregelt.

Eine Regelungslücke ist festzustellen hinsichtlich des Zeitpunktes, ab dem eine neu gegründete Gliederung Anspruch auf die Weiterleitung von Mitgliedsbeiträgen hat. Vom Bundesvorstand wurde festgelegt, dass die Weiterleitung der Mitgliedsbeiträge zeitanteilig ab dem Folgemonat der Gründung erfolgt. Hierzu wurden inzwischen in diversen Landesverbänden abweichende Regelungen getroffen.

Die von Mitgliedern verspätet im Berichtsjahr entrichteten Beiträge für Vorjahre wurden entsprechend den Festlegungen des Bundesvorstandes nach demselben Schlüssel auf die Gliederungen aufgeteilt, wie Beiträge, die für das Jahr 2014 entrichtet wurden.

Auf dem Bundesparteitag am 29.04.2012 wurde der regelmäßige Mitgliedsbeitrag festgesetzt auf:

48,00 €

Soweit einzelne Mitglieder mehr als diesen satzungsmäßigen Mindestbeitrag unter Nutzung des Verwendungszweckes „Mitgliedsbeitrag“ überwiesen haben, wurde der Mehrbetrag als Mitgliedsbeitrag erfasst.

PIRATEN 2014 (Erläuterungen – Forts. –)

In der geänderten und ab 05.12.2011 gültigen Finanzordnung des Bundes ist keine Aufteilung von nicht zweckgebundenen Spenden mehr vorgesehen. Die Spende verbleibt in voller Höhe bei der einnehmenden Gliederung bzw. wurde an die im Verwendungszweck angegebene Gliederung weitergeleitet.

In voller Höhe beim Bundesverband ausgewiesen worden sind die Mitgliedsbeiträge der Mitglieder, die nicht im Bundesgebiet ansässig waren und daher als Auslandspiraten geführt werden und keinem Landesverband zugerechnet werden konnten.

Für die Ermittlung der Mitgliederzahl wurde die Mitgliederliste des Bundes zu Grunde gelegt.

Die Einnahmen aus dem wirtschaftlichen Geschäftsbetrieb wurden, soweit es sich um Austauschbeziehungen mit Dritten handelte, als Einnahmen aus wirtschaftlichem Geschäftsbetrieb ausgewiesen. Soweit der Austausch Gliederungen der Partei betraf, erfolgte der Ausweis unter den sonstigen Einnahmen.

Nach Satzungsänderung auf dem Bundesparteitag 13.1 vom 10.-12.05.2013 wurde eine teilweise Weiterleitung der staatlichen Teilfinanzierung an die Landesverbände vorgenommen. Die Einnahme sowie die Forderung an den Bundesverband wurden in 2014 gebucht. Die Auszahlung erfolgte im Februar 2015 nach der Zahlung der staatlichen Teilfinanzierung an den Bundesverband.

Im September 2013 wurde ein zentrales Konto für Beitrags- und Spendeneinnahmen eingerichtet. Aufgrund eines Vorstandsbeschlusses wurden dort eingehende nicht zweckgebundene Spenden von Mitgliedern nach dem gleichen Verteilungsschlüssel auf die Untergliederungen aufgeteilt wie Beitragseinnahmen.

Im Rechenschaftsbericht 2013 wurde bei den „sonstigen Einnahmen“ ein Sammelposten „Weiterbelastung von Waren und Dienstleistungen an Untergliederungen“ angegeben, und nur die Einzelbeträge über 10.000€ einzeln ausgewiesen. Zur Erhöhung der Transparenz wird hier nachträglich eine Aufteilung nach Untergliederungen vorgenommen:

Die 404.525,38 € setzen sich zusammen aus Weiterbelastung von Waren und Dienstleistungen an:

PIRATEN 2014 (Erläuterungen – Forts. –)

Gliederung	Betrag	Gliederung	Betrag	Gliederung	Betrag
LV Berlin	38.594,10 €	KV Rhein-Pfalz	724,82 €	BV Hamburg-Bergedorf	188,07 €
LV Baden-Württemberg	37.815,71 €	KV Bremen-Nord	676,74 €	BV Hamburg-Harburg	186,20 €
Bundespartei	29.246,73 €	KV Südpfalz (ehemals Landau)	664,64 €	KV Ingolstadt	181,84 €
LV Hessen	27.220,24 €	KV Saarlouis	623,96 €	KV Offenbach-Land	175,45 €
LV Sachsen-Anhalt	20.547,60 €	KV Bielefeld	619,36 €	SV Oldenburg	170,28 €
LV Nordrhein-Westfalen	18.444,73 €	KV Schwalm-Eder	612,64 €	KV Koblenz/Mayen-Koblenz	165,51 €
LV Sachsen	17.448,54 €	KV Ansbach	593,07 €	KV Lippe	164,61 €
LV Niedersachsen	15.642,06 €	KV Wartburgkreis	590,00 €	KV Freising	164,57 €
LV Rheinland-Pfalz	15.593,74 €	KV Odenwald	587,63 €	KV Jena	161,64 €
LV Brandenburg	13.846,85 €	KV Goslar	584,12 €	RV Bamim-Uckermark	161,33 €
LV Saarland	13.168,93 €	LV Bayern	576,94 €	KV Kleve	160,08 €
BV Schwaben	12.141,94 €	BV Unterfranken	576,19 €	KV Krefeld	157,35 €
BV Stuttgart	10.649,81 €	KV Bergstraße	568,75 €	KV Osterholz	154,95 €
BV Oberbayern	9.257,09 €	RV Südbrandenburg	568,50 €	KV Oberhavel	147,06 €
LV Thüringen	9.123,46 €	KV Rastatt/Baden-Baden	556,27 €	KV Rhein-Erft	147,06 €
LV Mecklenburg-Vorpommern	8.427,59 €	KV Main-Taunus-Kreis	543,38 €	KV Calw/Freudenstadt	142,83 €
BV Oberpfalz	7.887,77 €	KV Vorpommern Greifswald	539,77 €	KV Berchtesgadener Land	137,73 €
BV Niederbayern	5.773,09 €	KV Leipzig Stadt	523,79 €	LV Bremen	135,43 €
LV Schleswig-Holstein	5.441,98 €	KV Peine	516,00 €	KV Oldenburg-Land	129,00 €
BV Mittelfranken	4.932,69 €	KV Groß-Gerau	506,45 €	BV Hamburg-Mitte	128,35 €
KV Bremen Stadt	4.748,53 €	KV Mühlhof am Inn	446,20 €	OV Pulheim	128,29 €
KV München	4.252,52 €	KV Kronach	436,00 €	KV Potsdam-Mittelmark	126,89 €
KV Stuttgart	4.002,62 €	KV Dortmund	432,61 €	KV München-Land	125,67 €
BV Freiburg	2.766,07 €	KV Hameln-Pyrmont	404,39 €	KV Soest	125,51 €
KV Ulm/Alb-Donau-Kreis	2.467,09 €	KV Münster	402,54 €	RV Leipziger Umland	121,57 €
SV Braunschweig	2.436,36 €	KV Wetterau	400,22 €	KV Rheingau-Taunus	109,26 €
BV Tübingen	2.300,58 €	KV Kassel Stadt	396,01 €	KV Stade	106,72 €
KV Karlsruhe-Land	2.224,07 €	KV Bautzen	373,53 €	KV Herford	105,80 €
LV Hamburg	2.210,37 €	KV Northeim	370,54 €	KV Prignitz-Ruppin	104,99 €
KV Rhein-Neckar/Heidelberg	2.060,06 €	KV Mittelsachsen	364,06 €	KV Dachau	100,67 €
BV Oberfranken	1.785,87 €	KV Marburg-Biedenkopf	352,16 €	KV Schwandorf	97,69 €
KV Bamberg	1.672,22 €	KV Fürth & Fürth Land	351,22 €	KV Offenbach Stadt	95,76 €
KV Rheinhessen	1.568,83 €	KV Augsburg	334,55 €	KV Meißen	83,99 €
KV Karlsruhe-Stadt	1.516,30 €	KV Saarbrücken	328,62 €	KV Mittelhaardt	78,85 €
KV Ravensburg-Bodenseekreis	1.450,08 €	KV Pfaffenhofen	325,67 €	SV Delmenhorst	78,50 €
KV Dresden	1.389,92 €	KV Hochtaunus	321,63 €	KV Kaufbeuren-Ostallgäu	76,42 €
KV Mannheim	1.336,52 €	KV Ludwigsburg	320,03 €	KV Heidenheim	62,75 €
KV Main-Kinzig	1.272,63 €	KV Düsseldorf	316,66 €	KV Fulda	60,57 €
KV Trier/Trier-Saarburg	1.215,61 €	KV Region Westmecklenburg	314,10 €	KV Chemnitz	58,82 €
KV Reutlingen-Tübingen	1.094,50 €	KV Havelland	304,33 €	KV Erfurt	56,47 €
KV Frankfurt am Main	1.073,90 €	RV Dahme-Oder-Spree	261,93 €	KV Bayreuth	55,76 €
RV Hannover	1.062,03 €	KV Regensburg	250,30 €	BV Hamburg-Nord	52,00 €
KV Osnabrück	1.029,24 €	BV Hamburg-Altona	235,50 €	KV Celle	48,60 €
KV Darmstadt/Darmstadt-Dieburg	1.006,09 €	KV Hof-Wunsiedel	229,98 €	KV Gießen	42,82 €
KV Böblingen	1.002,10 €	KV Rostock	226,48 €	KV Heilbronn	40,71 €
KV Rhein-Sieg-Kreis	1.001,60 €	KV Minden-Lübbecke	217,65 €	KV Nienburg	40,29 €
KV Saarpfalz	925,80 €	KV Niedersachsen-Nordost	213,45 €	KV Grafschaft Bentheim	37,60 €
SV Potsdam	919,00 €	KV Bochum	213,40 €	RV Ostfriesland	36,09 €
KV Köln	917,13 €	KV Wiesbaden	210,33 €	KV Amberg-Weilheim	27,69 €
SV Wolfsburg	901,47 €	KV Gotha	208,77 €	KV Euskirchen	26,01 €
KV Hildesheim	842,62 €	KV Pforzheim/Enzkreis	200,62 €	KV Allgäu-Bodensee	15,97 €
KV Göttingen	735,97 €	KV Merzig-Wadern	198,63 €		
KV Börde	735,29 €	KV Neunkirchen	194,54 €		

PIRATEN 2014 (Erläuterungen – Forts. –)

Von der Untergliederung Kreisverband Landshut lagen für den Rechenschaftsbericht 2013 außer einer Umsatzübersicht des Girokontos keine Belege vor. Die Belege konnten inzwischen eingesehen werden, wodurch sich zum Rechenschaftsbericht 2013 im Kreisverband Landshut folgende Korrekturen ergeben

Spenden natürlicher Personen	+115,68 EUR
• (Davon nicht zweifelsfrei zuzuordnende Zuwendungen)	(+15,68 EUR)
Sachausgaben des laufenden Geschäftsbetriebes	+30,52 EUR
Sachausgaben für allgemeine politische Arbeit	+51,78 EUR
Sachausgaben für Wahlkämpfe	+97,14 EUR
Geldbestände	+728,24 EUR
Sonstige Forderungen	-792,00 EUR

Im Rechenschaftsbericht 2013 wurden versehentlich die sonstigen Einnahmen für den Landesverband Niedersachsen nicht korrekt erläutert, obwohl dies nach § 27 Abs. 2 Satz 1 PartG hätte erfolgen müssen. Diese setzten sich wie folgt zusammen:

- Landesverband Niedersachsen:
 - Einnahmen aus Untervermietung: 150,00 €
 - Ausbuchung einer Überzahlung: 2,00 €
 - Fehlüberweisung: 15,70 €
 - Einnahmen aus Weiterbelastungen an Untergliederungen: 986,40 €
- Kreisverbände im Landesverband Niedersachsen:
 - Stadtverband Braunschweig: 448,84 € aus der Weiterbelastung von Kosten aus einer Sammelbestellung an andere Gebietsverbände
 - Stadtverband Delmenhorst: 1.300,00 € aus der Teiluntervermietung der Geschäftsstelle an die Piratenfraktion Delmenhorst
 - Kreisverband Göttingen: 53,55 € Weiterbelastung Werbematerial an KV Hameln-Pyrmont
 - Kreisverband Hildesheim: 168,28 € aus der Weiterbelastung von Kosten aus einer Sammelbestellung an anderer Gebietsverbände
 - Kreisverband Osnabrück: 13,50 € Ausbuchen von Verbindlichkeiten
 - Kreisverband Wolfenbüttel-Salzgitter: 19,34 € Ausbuchen von Verbindlichkeiten

Im Rechenschaftsbericht 2013 wurden versehentlich die sonstigen Einnahmen für den Landesverband Nordrhein-Westfalen nicht korrekt erläutert, obwohl dies nach § 27 Abs. 2 Satz 1 PartG hätte erfolgen müssen. Diese setzten sich wie folgt zusammen:

- Landesverband Nordrhein-Westfalen:
 - 3.102,29 € Auflösung von Rückstellungen
 - 40,42 € Ausbuchen von unklaren Forderungen aus Vorjahren

PIRATEN 2014 (Erläuterungen – Forts. –)

- Kreisverbände im Landesverband Nordrhein-Westfalen:
- Kreisverband Dortmund: 20,00 € aus der Weiterbelastung von IT an KV Soest
 - Kreisverband Düsseldorf: 300,00 € Auflösung von Rückstellungen
 - Kreisverband Kleve: 762,10 € Bezahlung eines Versicherungsschadens
 - Kreisverband Köln: 293,43 € Ausbuchen einer Kontendifferenz aus 2012 und 0,01€ Kontenverifikation eines Zahlungsdienstleisters
 - Kreisverband Krefeld: 154,79 € positive Kassendifferenz
 - Ortsverband Puhlheim: 41,40 € Ausbuchen einer Überzahlung

Berlin, den 18. Dezember 2015



Stefan Bartels
Bundesschatzmeister -
(Als gemäß § 23 Abs. 1 Satz 6 PartG zuständiges
Vorstandsmitglied)

PIRATEN 2014 (Erläuterungen, Prüfvermerk)

ESCHE
SCHÜMANN
COMMICHAU

- 1 -

Prüfvermerk

Wir haben den Rechenschaftsbericht der Piratenpartei Deutschland (PIRATEN), Berlin, für das Kalenderjahr 2014 in dem gesetzlich vorgeschriebenen Umfang geprüft. Dieser Rechenschaftsbericht der Gesamtpartei setzt sich aus den Rechenschaftsberichten der Bundespartei, 16 Landesverbänden und von 201 nachgeordneten Gebietsverbänden zusammen. Unsere Prüfung hat sich gemäß § 29 Abs. 1 PartG auf die Angaben in den Rechenschaftsberichten und die Buchführungen der Bundespartei, der Landesverbände und der insbesondere nach regionalen und größenmäßigen Gesichtspunkten von uns ausgewählten nachfolgend genannten zehn nachgeordneten Gebietsverbände beschränkt:

- Kreisverband Börde
- Kreisverband Bremen-Nord
- Kreisverband Görlitz
- Kreisverband Havelland
- Kreisverband Heidekreis
- Kreisverband Ilm-Kreis
- Kreisverband Kiel
- Kreisverband Saarlouis
- Kreisverband Worms
- Stadtverband Potsdam

Die Angaben in den Rechenschaftsberichten der übrigen nachgeordneten Gebietsverbände haben wir ebenso wenig geprüft wie die vollständige Erfassung aller Gebietsverbände. Die Zusammenfügung der Rechenschaftsberichte der Gebietsverbände zu dem Rechenschaftsbericht der Gesamtpartei, wurde von uns nur auf formale und rechnerische Richtigkeit geprüft.

PIRATEN 2014 (Erläuterungen, Prüfvermerk – Forts. –)

ESCHE
SCHUMANN
COMMICHAU

- 2 -

Die Buchführung und die Aufstellung der Rechenschaftsberichte der Bundespartei, der Landesverbände und der nachgeordneten Gebietsverbände nach den Vorschriften des Parteiengesetzes liegen in der Verantwortung der jeweiligen Vorstände. Der Rechenschaftsbericht der Gesamtpartei wurde von einem vom Parteitag gewählten für die Finanzangelegenheiten zuständigen Vorstandsmitglied des Bundesvorstands zusammengefügt und unterzeichnet. Unsere Aufgabe ist es, auf der Grundlage der von uns in dem beschriebenen Umfang durchgeführten Prüfung eine Beurteilung über den Rechenschaftsbericht abzugeben.

Wir haben unsere Prüfung der Angaben in den oben genannten Rechenschaftsberichten nach § 29 PartG, d.h. mit der im folgenden Absatz geschilderten Begrenzung, in entsprechender Anwendung der vom Institut der Wirtschaftsprüfer (IDW) festgestellten deutschen Grundsätze ordnungsmäßiger Abschlussprüfung vorgenommen. Danach ist die Prüfung der Angaben in den Rechenschaftsberichten so zu planen und durchzuführen, dass Unrichtigkeiten und Verstöße gegen die gesetzlichen Vorschriften mit hinreichender Sicherheit erkannt werden. Bei der Festlegung der Prüfungshandlungen werden die Kenntnisse über das wirtschaftliche und rechtliche Umfeld sowie die Erwartungen über mögliche Fehler berücksichtigt. Im Rahmen der Prüfung werden die Wirksamkeit des jeweiligen rechnungslegungsbezogenen internen Kontrollsystems sowie Nachweise für die Angaben in der jeweiligen Buchführung und in den oben genannten Rechenschaftsberichten überwiegend auf der Basis von Stichproben beurteilt. Die Prüfung umfasst die Beurteilung der angewandten Grundsätze zur Rechnungslegung und der wesentlichen Einschätzungen des jeweiligen Vorstands sowie die Würdigung der Gesamtdarstellung des jeweiligen Rechenschaftsberichts. Wir sind der Auffassung, dass unsere Prüfung eine hinreichend sichere Grundlage für unsere Beurteilung der in die Prüfung einbezogenen Angaben in den Rechenschaftsberichten bildet.

PIRATEN 2014 (Erläuterungen, Prüfvermerk – Forts. –)

ESCHE
SCHÜMANN
COMMICHAU

- 3 -

Aufgrund der gesetzlichen Vorschriften wonach lediglich Teile der Rechenschaftslegung der Gesamtpartei Gegenstand unserer Prüfung waren, gilt unser folgendes Urteil über den Rechenschaftsbericht der Gesamtpartei auch nur insoweit:

Nach unserer pflichtgemäßen Prüfung aufgrund der Bücher und Schriften der Partei sowie der von den Vorständen erteilten Aufklärungen und Nachweise entspricht der Rechenschaftsbericht in dem geprüften Umfang (§ 29 Abs. PartG) den Vorschriften des Parteiengesetzes.

Hamburg, den 18. Dezember 2015

ESC Wirtschaftsprüfung GmbH
Wirtschaftsprüfungsgesellschaft


Gunnar Herud
Wirtschaftsprüfer


Beatrix Arlitt
Wirtschaftsprüferin

Siegel-Nr.: 30/2015

Eine Verwendung des oben wiedergegebenen Prüfungsvermerks bedarf unserer vorherigen Zustimmung. Bei Veröffentlichungen oder Weitergabe des Rechenschaftsberichts in einer von der bestätigten Fassung abweichenden Form bedarf es zuvor unserer erneuten Stellungnahme, sofern hierbei unser Prüfungsvermerk zitiert oder auf unsere Prüfung hingewiesen wird.

FREIE WÄHLER 2014 (Zusammenfassung)

FREIE WÄHLER

Rechenschaftsbericht für das Jahr 2014 gemäß §§ 23 ff. Parteiengesetz (PartG)

Zusammenfassung gemäß § 24 Abs. 9 PartG

Einnahmen- und Ausgabenrechnung	Berichtsjahr		Vorjahr	
	€	%	€	%
<u>Einnahmen der Gesamtpartei</u>				
1. Mitgliedsbeiträge	244.062,32	8,13	277.045,23	10,57
2. Mandatsträgerbeiträge und ähnliche regelmäßige Beiträge	70.600,00	2,35	33.595,00	1,28
3. Spenden von natürlichen Personen	803.370,80	26,76	1.234.155,96	47,10
4. Spenden von juristischen Personen	35.115,46	1,17	84.079,67	3,21
5. Einnahmen aus Unternehmenstätigkeit und Beteiligungen	0,00	0,00	0,00	0,00
6. Einnahmen aus sonstigem Vermögen	841,30	0,03	9.661,46	0,37
7. Einnahmen aus Veranstaltungen, Vertrieb von Druckschriften und Veröffentlichungen und sonstiger mit Einnahmen verbundener Tätigkeit	97.735,69	3,25	81.585,31	3,11
8. staatliche Mittel	1.640.700,32	54,65	723.425,70	27,61
9. sonstige Einnahmen	110.036,47	3,66	176.994,84	6,75
Summe	3.002.462,36	100,00	2.620.543,17	100,00
<u>Ausgaben der Gesamtpartei</u>				
1. Personalausgaben	282.205,16	13,56	254.950,58	6,73
2. Sachausgaben				
a) des laufenden Geschäftsbetriebes	479.928,07	23,06	456.414,45	12,05
b) für allgemeine politische Arbeit	391.554,69	18,82	514.450,48	13,58
c) für Wahlkämpfe	909.092,83	43,69	2.551.792,63	67,37
d) für die Vermögensverwaltung einschließlich sich hieraus ergebender Zinsen	0,00	0,00	0,00	0,00
e) sonstige Zinsen	18.097,93	0,87	6.937,86	0,19
f) sonstige Ausgaben	21,38	0,00	3.109,71	0,08
Summe	2.080.900,06	100,00	3.787.655,71	100,00
Überschuss (+) oder Defizit (-)	921.562,30		-1.167.112,54	

FREIE WÄHLER 2014 (Zusammenfassung – Forts. –)

Zusammenfassung gemäß § 24 Abs. 9 PartG (Fortsetzung)

Vermögensbilanz	Berichtsjahr €	Vorjahr €
<u>Besitzposten der Gesamtpartei</u>		
A. ANLAGEVERMÖGEN		
I. Sachanlagen		
1. Haus- und Grundvermögen	0,00	0,00
2. Geschäftsstellenausstattung	20.841,00	24.178,00
II. Finanzanlagen		
1. Beteiligungen an Unternehmen	0,00	0,00
2. sonstige Finanzanlagen	0,00	0,00
B. UMLAUFVERMÖGEN		
I. Forderungen aus der staatlichen Teilfinanzierung	923.010,59	320.655,65
II. Geldbestände	835.075,68	641.734,87
III. sonstige Vermögensgegenstände	91.172,69	35.882,15
Summe	1.870.099,96	1.022.450,67
<u>Schuldposten der Gesamtpartei</u>		
A. RÜCKSTELLUNGEN		
I. Pensionsverpflichtungen	0,00	0,00
II. sonstige Rückstellungen	278.066,10	350.143,01
B. VERBINDLICHKEITEN		
I. Rückzahlungsverpflichtungen aus der staatlichen Teilfinanzierung	15.304,14	196.730,23
II. Verbindlichkeiten gegenüber Kreditinstituten	35.003,50	53.932,17
III. Verbindlichkeiten gegenüber sonstigen Darlehensgebern	835.655,31	643.413,13
IV. sonstige Verbindlichkeiten	185.761,73	179.485,25
Summe	1.349.790,78	1.423.703,79
<u>Reinvermögen der Gesamtpartei</u> positiv (+) oder negativ (-)	520.309,18	-401.253,12

FREIE WÄHLER 2014 (Zusammenfassung – Forts. –)

Zusammenfassung gemäß § 24 Abs. 9 PartG (Fortsetzung)

Gesamteinnahmen, Gesamtausgaben, Überschüsse oder Defizite sowie Reinvermögen der drei Gliederungsebenen Bundesverband, Landesverbände und der ihnen nachgeordneten Gebietsverbände

	Gesamteinnahmen		Gesamtausgaben		Überschüsse (+) oder Defizite (-)	
	Berichtsjahr €	Vorjahr €	Berichtsjahr €	Vorjahr €	Berichtsjahr €	Vorjahr €
Bundesverband	1.376.138,11	413.578,33	-388.642,17	-967.147,98	987.495,94	-553.569,65
Landesverbände	1.070.129,08	1.564.579,01	-1.258.203,16	-1.515.661,50	-188.074,08	48.917,51
nachgeordnete Gebietsverbände	796.672,19	1.261.986,03	-674.531,75	-1.924.446,43	122.140,44	-662.460,40
Summe einschließlich innerparteilicher Zuschüsse	3.242.939,38	3.240.143,37	-2.321.377,08	-4.407.255,91	921.562,30	-1.167.112,54
innerparteiliche Zuschüsse	240.477,02	619.600,20	-240.477,02	-619.600,20	0,00	0,00
Summe ohne innerparteiliche Zuschüsse	3.002.462,36	2.620.543,17	-2.080.900,06	-3.787.655,71	921.562,30	-1.167.112,54

	Reinvermögen	
	Berichtsjahr €	Vorjahr €
Bundesverband	329.653,43	-657.842,51
Landesverbände	502.431,77	690.505,85
nachgeordnete Gebietsverbände	-311.776,02	-433.916,46
Summe	520.309,18	-401.253,12

FREIE WÄHLER 2014 (Einnahmereknung – Forts. –)

Einnahmereknung gemäß § 24 Abs. 4 PartG

Einnahmen	1. Mitgliedsbeiträge		2. Mandatgeberbeiträge und ähnliche regelmäßige Beiträge		3. Spenden von natürlichen Personen		4. Spenden von juristischen Personen		5. Einnahmen aus Unternehmenssittigkeit und Beteiligungen		6. Einnahmen aus sonstigem Vermögen		7. Einnahmen aus Veranstaltungen, Vertrieb von Druckschriften und sonstiger mit Einnahmen verbundener Tätigkeit		8. staatliche Mittel		9. sonstige Einnahmen		10. Zuschüsse von Gliederungen		11. Gesamteinnahmen nach den Nummern 1 bis 10	
	€	€	€	€	€	€	€	€	€	€	€	€	€	€	€	€	€	€	€	€	€	€
LV Niedersachsen	9.380,00	0,00	44.959,32	0,00	0,00	0,00	0,00	19.857,00	0,00	0,00	0,00	0,00	0,00	0,00	0,00	3.000,00	483,33	77.879,65				
nachgeordnete	0,00	0,00	0,00	0,00	0,00	0,00	0,00	0,00	0,00	0,00	0,00	0,00	0,00	0,00	0,00	0,00	0,00	0,00				
Gebietsverbände	9.380,00	0,00	44.959,32	0,00	0,00	0,00	0,00	19.857,00	0,00	0,00	0,00	0,00	0,00	0,00	0,00	3.000,00	483,33	77.879,65				
Gesamt	9.380,00	0,00	44.959,32	0,00	0,00	0,00	0,00	19.857,00	0,00	0,00	0,00	0,00	0,00	0,00	0,00	3.000,00	483,33	77.879,65				
LV NRW	6.877,33	0,00	9.125,36	0,00	0,00	0,00	0,00	0,00	0,00	0,00	0,00	0,00	0,00	0,00	0,00	0,00	0,00	0,00				
nachgeordnete	0,00	0,00	0,00	0,00	0,00	0,00	0,00	0,00	0,00	0,00	0,00	0,00	0,00	0,00	0,00	0,00	0,00	0,00				
Gebietsverbände	6.877,33	0,00	9.125,36	0,00	0,00	0,00	0,00	0,00	0,00	0,00	0,00	0,00	0,00	0,00	0,00	0,00	0,00	0,00				
Gesamt	6.877,33	0,00	9.125,36	0,00	0,00	0,00	0,00	0,00	0,00	0,00	0,00	0,00	0,00	0,00	0,00	0,00	0,00	0,00				
LV Rheinland-Pfalz	10.848,00	0,00	37.578,87	0,00	0,00	0,00	0,00	0,00	0,00	0,00	20,25	0,00	1.959,00	0,00	21.874,00	0,00	0,00	0,00				
nachgeordnete	0,00	0,00	50,00	0,00	0,00	0,00	0,00	0,00	0,00	0,00	0,00	0,00	0,00	0,00	0,00	0,00	0,00	0,00				
Gebietsverbände	10.848,00	0,00	37.628,87	0,00	0,00	0,00	0,00	0,00	0,00	0,00	20,25	0,00	1.959,00	0,00	21.874,00	0,00	0,00	0,00				
Gesamt	10.848,00	0,00	37.628,87	0,00	0,00	0,00	0,00	0,00	0,00	0,00	20,25	0,00	1.959,00	0,00	21.874,00	0,00	0,00	0,00				
LV Saarland	1.420,00	0,00	375,80	0,00	0,00	0,00	0,00	0,00	0,00	0,00	0,00	0,00	0,00	0,00	0,00	0,00	0,00	0,00				
nachgeordnete	0,00	0,00	0,00	0,00	0,00	0,00	0,00	0,00	0,00	0,00	0,00	0,00	0,00	0,00	0,00	0,00	0,00	0,00				
Gebietsverbände	1.420,00	0,00	375,80	0,00	0,00	0,00	0,00	0,00	0,00	0,00	0,00	0,00	0,00	0,00	0,00	0,00	0,00	0,00				
Gesamt	1.420,00	0,00	375,80	0,00	0,00	0,00	0,00	0,00	0,00	0,00	0,00	0,00	0,00	0,00	0,00	0,00	0,00	0,00				
LV Sachsen	4.505,00	0,00	35.288,26	0,00	0,00	0,00	5.700,00	0,00	0,00	0,00	28,22	0,00	9.230,00	0,00	13.217,00	0,01	0,00	0,00				
nachgeordnete	0,00	0,00	2.155,33	0,00	0,00	0,00	0,00	0,00	0,00	0,00	0,00	0,00	0,00	0,00	0,00	0,00	0,00	0,00				
Gebietsverbände	4.505,00	0,00	37.423,59	0,00	0,00	0,00	5.700,00	0,00	0,00	0,00	28,22	0,00	9.230,00	0,00	13.217,00	0,01	0,00	0,00				
Gesamt	4.505,00	0,00	37.423,59	0,00	0,00	0,00	5.700,00	0,00	0,00	0,00	28,22	0,00	9.230,00	0,00	13.217,00	0,01	0,00	0,00				
LV Sachsen-Anhalt	5.314,00	0,00	36.612,46	0,00	0,00	0,00	0,00	0,00	0,00	0,00	0,00	0,00	0,00	0,00	14.096,50	0,00	0,00	0,00				
nachgeordnete	0,00	0,00	0,00	0,00	0,00	0,00	0,00	0,00	0,00	0,00	0,00	0,00	0,00	0,00	0,00	0,00	0,00	0,00				
Gebietsverbände	5.314,00	0,00	36.612,46	0,00	0,00	0,00	0,00	0,00	0,00	0,00	0,00	0,00	0,00	0,00	14.096,50	0,00	0,00	0,00				
Gesamt	5.314,00	0,00	36.612,46	0,00	0,00	0,00	0,00	0,00	0,00	0,00	0,00	0,00	0,00	0,00	14.096,50	0,00	0,00	0,00				
LV Schleswig-Holstein	1.209,00	0,00	10.728,87	0,00	0,00	0,00	0,00	0,00	0,00	0,00	3,13	0,00	1.317,99	0,00	0,00	0,00	0,00	0,00				
nachgeordnete	0,00	0,00	0,00	0,00	0,00	0,00	0,00	0,00	0,00	0,00	0,00	0,00	0,00	0,00	0,00	0,00	0,00	0,00				
Gebietsverbände	1.209,00	0,00	10.728,87	0,00	0,00	0,00	0,00	0,00	0,00	0,00	3,13	0,00	1.317,99	0,00	0,00	0,00	0,00	0,00				
Gesamt	1.209,00	0,00	10.728,87	0,00	0,00	0,00	0,00	0,00	0,00	0,00	3,13	0,00	1.317,99	0,00	0,00	0,00	0,00	0,00				
LV Thüringen	3.300,00	0,00	10.728,87	0,00	0,00	0,00	0,00	0,00	0,00	0,00	102,89	0,00	1.317,99	0,00	18.658,08	0,00	0,00	0,00				
nachgeordnete	0,00	0,00	0,00	0,00	0,00	0,00	0,00	0,00	0,00	0,00	0,00	0,00	0,00	0,00	0,00	0,00	0,00	0,00				
Gebietsverbände	3.300,00	0,00	10.728,87	0,00	0,00	0,00	0,00	0,00	0,00	0,00	102,89	0,00	1.317,99	0,00	18.658,08	0,00	0,00	0,00				
Gesamt	3.300,00	0,00	10.728,87	0,00	0,00	0,00	0,00	0,00	0,00	0,00	102,89	0,00	1.317,99	0,00	18.658,08	0,00	0,00	0,00				
Summe Bundesvereinigung	75,00	0,00	31.123,40	0,00	0,00	0,00	2.000,00	0,00	0,00	0,00	0,00	0,00	0,00	0,00	1.284.451,99	78.487,72	0,00	0,00				
Summe Landesverbände	242.575,32	66.095,00	265.497,41	5.800,00	0,00	0,00	5.800,00	0,00	0,00	0,00	804,10	0,00	91.610,49	0,00	376.249,33	18.810,10	4.688,33	0,00				
Summe nachgeordnete	0,00	0,00	0,00	0,00	0,00	0,00	0,00	0,00	0,00	0,00	0,00	0,00	0,00	0,00	0,00	0,00	0,00	0,00				
Gebietsverbände	1.412,00	4.505,00	5.687,40,99	27.315,46	0,00	0,00	27.315,46	0,00	0,00	0,00	37,20	0,00	8.125,20	0,00	0,00	14.738,65	235.788,69	0,00				
Gesamt	244.062,32	70.600,00	803.370,80	38.115,46	0,00	0,00	38.115,46	0,00	0,00	0,00	941,30	0,00	97.735,69	0,00	1.640.700,32	110.036,47	240.477,02	0,00				
Summe Gesamtpartei	244.062,32	70.600,00	803.370,80	38.115,46	0,00	0,00	38.115,46	0,00	0,00	0,00	941,30	0,00	97.735,69	0,00	1.640.700,32	110.036,47	240.477,02	0,00				

FREIE WÄHLER 2014 (Ausgaberechnung)

Ausgabenrechnung gemäß § 24 Abs. 5 PartG

Ausgaben	1. Personalausgaben		2. Sachausgaben					3. Zuschüsse an Gliederungen		4. Gesamtausgaben nach den Nummern 1 bis 3		Überschuss (+) oder Defizit (-)
	€	€	a) des laufenden Geschäftsbetriebes	b) für allgemeine politische Arbeit	c) für Wahlkämpfe	d) für die Vermögensverwaltung einschließlich sich hieraus ergebender Zinsen	e) sonstige Zinsen	f) sonstige Ausgaben	€	€	€	
Bundesvereinigung	75.708,78	141.882,53	59.285,95	94.043,94	0,00	13.032,64	0,00	0,00	4.895,33	388.642,17	987.495,94	
LV Baden-Württemberg nachgeordnete Gebietsverbände	1.123,90	4.949,36	1.569,38	1.507,73	0,00	0,00	0,00	0,00	0,00	9.150,37	-3.608,63	
Gesamt	1.123,90	837,50	0,00	1.414,05	0,00	0,00	0,00	0,00	0,00	2.351,55	-2.191,55	
LV Bayern	171.521,49	183.474,28	143.314,49	38.307,23	0,00	1,79	0,00	0,00	228.233,40	765.852,68	-102.452,66	
nachgeordnete Gebietsverbände	33.850,99	35.306,14	51.147,84	529.231,86	0,00	4.937,24	21,38	500,00	0,00	654.987,45	110.201,56	
Gesamt	205.372,48	218.782,42	194.462,33	597.539,09	0,00	4.939,03	21,38	229.733,40	0,00	1.420.850,13	7.748,90	
LV Berlin	0,00	1.784,21	2.485,10	208,50	0,00	0,00	0,00	0,00	0,00	4.477,81	-2.650,89	
nachgeordnete Gebietsverbände	0,00	0,00	0,00	0,00	0,00	0,00	0,00	0,00	0,00	0,00	0,00	
Gesamt	0,00	1.784,21	2.485,10	208,50	0,00	0,00	0,00	0,00	0,00	4.477,81	-2.650,89	
LV Brandenburg	0,00	560,91	5.981,08	688,27	0,00	0,00	0,00	0,00	0,00	7.208,24	-904,28	
nachgeordnete Gebietsverbände	0,00	0,00	0,00	0,00	0,00	0,00	0,00	0,00	0,00	0,00	0,00	
Gesamt	0,00	560,91	5.981,08	688,27	0,00	0,00	0,00	0,00	0,00	7.208,24	-904,28	
LV Hamburg	0,00	1.944,78	2.894,08	3.477,61	0,00	0,00	0,00	0,00	0,00	8.286,45	-2.064,84	
nachgeordnete Gebietsverbände	0,00	0,00	0,00	0,00	0,00	0,00	0,00	0,00	0,00	0,00	0,00	
Gesamt	0,00	1.944,78	2.894,08	3.477,61	0,00	0,00	0,00	0,00	0,00	8.286,45	-2.064,84	
LV Hessen	0,00	17.509,05	11.607,70	5.240,50	0,00	0,00	0,00	0,00	3.985,29	38.342,54	7.789,99	
nachgeordnete Gebietsverbände	0,00	135,17	8.288,22	205,77	0,00	0,00	0,00	0,00	0,00	8.631,16	9.673,05	
Gesamt	0,00	17.644,22	19.895,92	5.447,27	0,00	0,00	0,00	0,00	3.985,29	46.973,70	17.363,04	
LV Mecklenburg-Vorpommern nachgeordnete Gebietsverbände	0,00	1.419,61	5.217,26	5.446,04	0,00	0,00	0,00	0,00	0,00	12.083,44	-4.311,66	
Gesamt	0,00	1.419,61	5.217,26	5.446,04	0,00	0,00	0,00	0,00	0,00	12.083,44	-4.311,66	
Gesamt	0,00	1.419,61	5.217,26	5.446,04	0,00	0,00	0,00	0,00	0,00	12.083,44	-4.311,66	

FREIE WÄHLER 2014 (Ausgaberechnung – Forts. –)

Ausgabenrechnung gemäß § 24 Abs. 5 PartG

Ausgaben	1. Personalausgaben	2. Sachausgaben					3. Zuschüsse an Gliederungen		4. Gesamtausgaben nach den Nummern 1 bis 3	Überschuss (+) oder Defizit (-)
	€	a) des laufenden Geschäftsbetriebes	b) für allgemeine politische Arbeit	c) für Wahlkampfe	d) für die Vermögensverwaltung einschließlich sich hieraus ergebender Zinsen	e) sonstige Zinsen	f) sonstige Ausgaben	€		
LV Niedersachsen nachgeordnete Gebietsverbände	0,00	17.935,28	35.624,07	10.773,32	0,00	0,00	0,00	0,00	64.332,65	13.346,80
Gesamt	0,00	17.935,28	35.624,07	10.773,32	0,00	0,00	0,00	0,00	64.332,65	13.346,80
LV NRW nachgeordnete Gebietsverbände	0,00	5.552,88	10.351,31	6.013,45	0,00	0,00	0,00	0,00	21.917,64	-5.564,95
Gesamt	0,00	5.552,88	10.351,31	6.013,45	0,00	0,00	0,00	0,00	21.917,64	-5.564,95
LV Rheinland-Pfalz nachgeordnete Gebietsverbände	0,00	15.682,28	10.656,74	27.382,99	0,00	0,00	1.000,00	0,00	64.174,01	19.296,76
Gesamt	0,00	15.682,28	10.656,74	27.382,99	0,00	0,00	1.000,00	0,00	64.174,01	19.296,76
LV Saarland nachgeordnete Gebietsverbände	0,00	3.428,34	917,00	0,00	0,00	0,00	0,00	0,00	4.343,34	-2.547,54
Gesamt	0,00	3.428,34	917,00	0,00	0,00	0,00	0,00	0,00	4.343,34	-2.547,54
LV Sachsen nachgeordnete Gebietsverbände	0,00	8.894,34	6.348,34	65.817,79	0,00	126,28	0,00	0,00	81.164,73	-13.236,24
Gesamt	0,00	8.894,34	6.348,34	65.817,79	0,00	126,28	0,00	0,00	81.164,73	-13.236,24
LV Sachsen-Anhalt nachgeordnete Gebietsverbände	0,00	2.386,88	9.372,77	35.750,65	0,00	0,00	0,00	0,00	47.510,30	9.475,99
Gesamt	0,00	2.386,88	9.372,77	35.750,65	0,00	0,00	0,00	0,00	47.510,30	9.475,99
LV Schleswig-Holstein nachgeordnete Gebietsverbände	0,00	992,72	2.692,26	2.180,44	0,00	0,00	0,00	570,00	6.435,42	-2.945,22
Gesamt	0,00	992,72	2.692,26	2.180,44	0,00	0,00	0,00	570,00	6.435,42	-2.945,22
LV Thüringen nachgeordnete Gebietsverbände	0,00	808,09	5.183,31	172,99	0,00	0,00	0,00	0,00	6.144,39	3.269,26
Gesamt	0,00	808,09	5.183,31	172,99	0,00	0,00	0,00	0,00	6.144,39	3.269,26
Summe Bundesvereinigung Summe Landesverbände Summe nachgeordnete Gebietsverbände	75.708,78 172.845,39 33.850,99	141.882,53 300.864,37 37.381,17	59.285,95 287.808,77 64.659,97	94.043,94 281.887,89 533.181,00	0,00 0,00 909.092,83	13.032,64 128,05 4.937,24	0,00 0,00 21,38	4.688,33 235.289,99 500,00	386.642,17 1.256.203,16 674.551,75	987.496,94 -188.074,08 122.140,44
Summe Gesamtpartei	282.205,16	479.928,07	391.664,69	909.092,83	0,00	18.097,93	21,38	240.477,02	2.321.377,08	921.562,30

FREIE WÄHLER 2014 (Vermögensbilanz – Besitzposten –)

Vermögensbilanz gemäß § 24 Abs. 6 PartG

Besitzposten	A. Anlagevermögen						B. Umlaufvermögen				C. Gesamtbesitzposten (Summe aus A und B)
	I. Sachanlagen		II. Finanzanlagen				I. Forderungen an Gliederungen	II. Forderungen aus der staatlichen Teilfinanzierung	III. Geldbestände	IV. sonstige Vermögensgegen- stände	
	1. Haus- und Grundvermögen	2. Geschäftsstellen- ausstattung	1. Beteiligungen an Unternehmen	2. sonstige Finanzanlagen							
				1.	2.	3.					
€	€	€	€	€	€	€	€	€	€	€	
Bundesvereinigung	0,00	10.089,00	0,00	0,00	0,00	28.672,55	908.793,59	146.982,89	53.738,45	1.149.276,28	
LV Baden-Württemberg nachgeordnete Gebietsverbände Gesamt	0,00	0,00	0,00	0,00	0,00	1.430,00	0,00	10.780,88	0,00	12.210,88	
LV Bayern nachgeordnete Gebietsverbände Gesamt	0,00	0,00	0,00	0,00	0,00	2.877,01	0,00	1.037,35	0,00	3.714,36	
LV Berlin nachgeordnete Gebietsverbände Gesamt	0,00	0,00	0,00	0,00	0,00	4.107,01	0,00	11.818,01	0,00	15.925,02	
LV Brandenburg nachgeordnete Gebietsverbände Gesamt	0,00	10.752,00	0,00	0,00	0,00	6.863,71	0,00	292.603,57	22.756,21	332.975,49	
LV Bremen nachgeordnete Gebietsverbände Gesamt	0,00	0,00	0,00	0,00	0,00	4.139,95	0,00	205.945,51	12.037,89	222.123,15	
LV Hamburg nachgeordnete Gebietsverbände Gesamt	0,00	10.752,00	0,00	0,00	0,00	11.003,66	0,00	498.549,08	34.793,90	555.098,64	
LV Hessen nachgeordnete Gebietsverbände Gesamt	0,00	0,00	0,00	0,00	0,00	440,00	0,00	451,41	0,00	891,41	
LV Mecklenburg-Vorpommern nachgeordnete Gebietsverbände Gesamt	0,00	0,00	0,00	0,00	0,00	0,00	0,00	0,00	0,00	0,00	
LV Niedersachsen nachgeordnete Gebietsverbände Gesamt	0,00	0,00	0,00	0,00	0,00	440,00	0,00	451,41	0,00	891,41	
LV Nordrhein-Westfalen nachgeordnete Gebietsverbände Gesamt	0,00	0,00	0,00	0,00	0,00	0,00	0,00	2.365,81	0,00	2.365,81	
LV Rheinland-Pfalz nachgeordnete Gebietsverbände Gesamt	0,00	0,00	0,00	0,00	0,00	0,00	0,00	0,00	0,00	0,00	
LV Saarland nachgeordnete Gebietsverbände Gesamt	0,00	0,00	0,00	0,00	0,00	0,00	0,00	2.365,81	0,00	2.365,81	
LV Sachsen nachgeordnete Gebietsverbände Gesamt	0,00	0,00	0,00	0,00	0,00	920,00	0,00	571,94	100,00	1.591,94	
LV Sachsen-Anhalt nachgeordnete Gebietsverbände Gesamt	0,00	0,00	0,00	0,00	0,00	0,00	0,00	0,00	0,00	0,00	
LV Thüringen nachgeordnete Gebietsverbände Gesamt	0,00	0,00	0,00	0,00	0,00	920,00	0,00	571,94	100,00	1.591,94	
LV Schleswig-Holstein nachgeordnete Gebietsverbände Gesamt	0,00	0,00	0,00	0,00	0,00	0,00	0,00	54.759,24	0,00	54.759,24	
LV Rheinland nachgeordnete Gebietsverbände Gesamt	0,00	0,00	0,00	0,00	0,00	0,00	0,00	20.305,38	0,00	20.305,38	
LV Westfalen nachgeordnete Gebietsverbände Gesamt	0,00	0,00	0,00	0,00	0,00	0,00	0,00	75.064,62	0,00	75.064,62	
LV Nordrhein nachgeordnete Gebietsverbände Gesamt	0,00	0,00	0,00	0,00	0,00	0,00	0,00	2.548,32	0,00	2.548,32	
LV Bayern nachgeordnete Gebietsverbände Gesamt	0,00	0,00	0,00	0,00	0,00	0,00	0,00	0,00	0,00	0,00	
LV Baden-Württemberg nachgeordnete Gebietsverbände Gesamt	0,00	0,00	0,00	0,00	0,00	0,00	0,00	2.548,32	0,00	2.548,32	

FREIE WÄHLER 2014 (Vermögensbilanz, Besitzposten – Forts. –)

Vermögensbilanz gemäß § 24 Abs. 6 PartG

Besitzposten	A. Anlagevermögen						B. Umlaufvermögen				C. Gesamtbesitzposten (Summe aus A und B)
	I. Sachanlagen		II. Finanzanlagen		I. Forderungen an Gliederungen	II. Forderungen aus der staatlichen Teilfinanzierung	III. Geleistete	IV. sonstige Vermögensgegenstände			
	1. Haus- und Grundvermögen	2. Geschäftsausstattung	1. Beteiligungen an Unternehmen	2. sonstige Finanzanlagen							
									€	€	
LV Niedersachsen nachgeordnete Gebietsverbände Gesamt	0,00	0,00	0,00	0,00	10.483,33	0,00	7.102,83	940,34	18.526,30		
LV NRW nachgeordnete Gebietsverbände Gesamt	0,00	0,00	0,00	0,00	20.350,00	0,00	5.299,88	0,00	25.649,88		
LV Rheinland-Pfalz nachgeordnete Gebietsverbände Gesamt	0,00	0,00	0,00	0,00	62.901,67	0,00	44.487,98	0,00	96.879,55		
LV Saarland nachgeordnete Gebietsverbände Gesamt	0,00	0,00	0,00	0,00	0,00	0,00	1.882,66	0,00	1.882,66		
LV Sachsen nachgeordnete Gebietsverbände Gesamt	0,00	0,00	0,00	0,00	52.391,67	0,00	46.370,56	0,00	98.762,23		
LV Sachsen-Anhalt nachgeordnete Gebietsverbände Gesamt	0,00	0,00	0,00	0,00	0,00	0,00	1.230,39	0,00	1.230,39		
LV Schleswig-Holstein nachgeordnete Gebietsverbände Gesamt	0,00	0,00	0,00	0,00	0,00	13.217,00	1.197,82	0,00	14.414,82		
LV Thüringen nachgeordnete Gebietsverbände Gesamt	0,00	0,00	0,00	0,00	0,00	0,00	0,00	0,00	0,00		
Summe Bundesvereinigungen	0,00	10.089,00	0,00	0,00	28.672,55	908.789,59	146.982,69	53.738,45	1.149.276,28		
Summe Landesverbände	0,00	10.752,00	0,00	0,00	116.659,00	13.217,00	457.498,24	25.396,55	623.522,79		
Summe nachgeordnete Gebietsverbände	0,00	0,00	0,00	0,00	6.816,94	0,00	230.584,75	12.037,89	249.449,40		
Summe Gesamtpartei	0,00	20.841,00	0,00	0,00	162.148,51	923.010,89	836.076,68	91.172,89	2.022.348,47		

FREIE WÄHLER 2014 (Vermögensbilanz, Schuldposten, Reinvermögen)

Schuldposten	A. Rückstellungen					B. Verbindlichkeiten					C. Gesamte Schuldposten (Summe von A und B)	Reinvermögen (positiv oder negativ)
	I. Pensionsverpflichtungen		II. sonstige Rückstellungen		I. Verbindlichkeiten gegenüber Gliederungen	II. Rückzahlungsverpflichtungen aus der staatlichen Teilfinanzierung	III. Verbindlichkeiten gegenüber Kreditinstituten	IV. Verbindlichkeiten gegenüber sonstigen Darlehensgebern	V. sonstige Verbindlichkeiten			
	€	€	€	€						€		
Bundesvereinigung	0,00	270.430,55	106.785,29	0,00	0,00	356.032,64	82.374,37	819.622,85	329.653,43			
LV Baden-Württemberg nachgeordnete Gebietsverbände Gesamt	0,00	0,00	2.677,01	0,00	0,00	0,00	2.450,09	5.127,10	7.083,56			
LV Bayern nachgeordnete Gebietsverbände Gesamt	0,00	7.635,55	0,00	0,00	0,00	0,00	41.930,06	48.565,61	283.409,88			
LV Berlin nachgeordnete Gebietsverbände Gesamt	0,00	0,00	10.943,68	0,00	35.000,00	463.148,41	50.763,29	559.853,38	-337.730,21			
LV Berlin nachgeordnete Gebietsverbände Gesamt	0,00	7.635,55	10.943,68	0,00	35.000,00	463.148,41	92.693,35	609.418,97	-64.320,33			
LV Berlin nachgeordnete Gebietsverbände Gesamt	0,00	0,00	1.070,00	0,00	0,00	0,00	208,50	1.278,50	-387,09			
LV Brandenburg nachgeordnete Gebietsverbände Gesamt	0,00	0,00	1.070,00	0,00	0,00	0,00	0,00	1.278,50	0,00			
LV Brandenburg nachgeordnete Gebietsverbände Gesamt	0,00	0,00	1.395,10	0,00	0,00	0,00	63,00	1.448,10	917,71			
LV Brandenburg nachgeordnete Gebietsverbände Gesamt	0,00	0,00	1.395,10	0,00	0,00	0,00	63,00	1.448,10	0,00			
LV Brandenburg nachgeordnete Gebietsverbände Gesamt	0,00	0,00	0,00	0,00	0,00	0,00	0,00	0,00	0,00			
LV Hamburg nachgeordnete Gebietsverbände Gesamt	0,00	0,00	0,00	0,00	0,00	0,00	0,00	0,00	1.591,94			
LV Hamburg nachgeordnete Gebietsverbände Gesamt	0,00	0,00	0,00	0,00	0,00	0,00	0,00	0,00	0,00			
LV Hamburg nachgeordnete Gebietsverbände Gesamt	0,00	0,00	0,00	0,00	0,00	0,00	0,00	0,00	1.591,94			
LV Hessen nachgeordnete Gebietsverbände Gesamt	0,00	0,00	10.060,00	0,00	0,00	0,00	0,00	10.060,00	44.699,24			
LV Hessen nachgeordnete Gebietsverbände Gesamt	0,00	0,00	0,00	0,00	0,00	1.100,00	0,00	1.100,00	19.205,36			
LV Hessen nachgeordnete Gebietsverbände Gesamt	0,00	0,00	10.060,00	0,00	0,00	1.100,00	0,00	11.160,00	63.904,62			
LV Mecklenburg-Vorpommern nachgeordnete Gebietsverbände Gesamt	0,00	0,00	0,00	0,00	0,00	0,00	76,00	76,00	2.472,32			
LV Mecklenburg-Vorpommern nachgeordnete Gebietsverbände Gesamt	0,00	0,00	0,00	0,00	0,00	0,00	0,00	0,00	0,00			
LV Mecklenburg-Vorpommern nachgeordnete Gebietsverbände Gesamt	0,00	0,00	0,00	0,00	0,00	0,00	76,00	76,00	0,00			
LV Mecklenburg-Vorpommern nachgeordnete Gebietsverbände Gesamt	0,00	0,00	0,00	0,00	0,00	0,00	76,00	76,00	2.472,32			

FREIE WÄHLER 2014 (Vermögensbilanz, Schuldposten, Reinvermögen – Forts. –)

Vermögensbilanz gemäß § 24 Abs. 6 PartG (Fortsetzung)

Schuldposten	A. Rückstellungen					B. Verbindlichkeiten					C. Gesamte Schuldposten (Summe von A und B)	Reinvermögen (positiv oder negativ)				
	i. Pensionsverpflichtungen		ii. sonstige Rückstellungen		i. Verbindlichkeiten gegenüber Gliederungen		ii. Rückzahlungsverpflichtungen aus der staatlichen Teilfinanzierung		iii. Verbindlichkeiten gegenüber Kreditinstituten				iv. Verbindlichkeiten gegenüber sonstigen Darlehensgebern		v. sonstige Verbindlichkeiten	
	€	€	€	€	€	€	€	€	€	€			€	€	€	€
LV Niedersachsen	0,00	0,00	0,00	0,00	3.261,15	0,00	0,00	0,00	0,00	0,00	500,00	628,20	4.389,35	14.136,96		
nachgeordnete Gebietsverbände	0,00	0,00	0,00	0,00	0,00	0,00	0,00	0,00	0,00	0,00	0,00	0,00	0,00	0,00		
Gesamt	0,00	0,00	0,00	0,00	3.261,15	0,00	0,00	0,00	0,00	0,00	500,00	628,20	4.389,35	14.136,96		
LV NRW	0,00	0,00	0,00	0,00	0,00	0,00	0,00	0,00	0,00	0,00	0,00	2.122,97	2.122,97	23.526,91		
nachgeordnete Gebietsverbände	0,00	0,00	0,00	0,00	0,00	0,00	0,00	0,00	0,00	0,00	0,00	0,00	0,00	0,00		
Gesamt	0,00	0,00	0,00	0,00	0,00	0,00	0,00	0,00	0,00	0,00	0,00	2.122,97	2.122,97	23.526,91		
LV Rheinland-Pfalz	0,00	0,00	0,00	0,00	114,00	0,00	0,00	0,00	0,00	0,00	0,00	1.517,98	1.631,98	96.247,69		
nachgeordnete Gebietsverbände	0,00	0,00	0,00	0,00	0,00	0,00	0,00	0,00	0,00	0,00	0,00	0,00	0,00	1.882,66		
Gesamt	0,00	0,00	0,00	0,00	114,00	0,00	0,00	0,00	0,00	0,00	0,00	1.517,98	1.631,98	97.130,37		
LV Saarland	0,00	0,00	0,00	0,00	5.000,00	0,00	0,00	0,00	0,00	0,00	0,00	0,00	5.000,00	-3.769,61		
nachgeordnete Gebietsverbände	0,00	0,00	0,00	0,00	0,00	0,00	0,00	0,00	0,00	0,00	0,00	0,00	0,00	0,00		
Gesamt	0,00	0,00	0,00	0,00	5.000,00	0,00	0,00	0,00	0,00	0,00	0,00	0,00	5.000,00	-3.769,61		
LV Sachsen	0,00	0,00	0,00	0,00	1.110,00	0,00	0,00	0,00	0,00	0,00	12.876,28	2.280,00	16.266,28	-1.851,66		
nachgeordnete Gebietsverbände	0,00	0,00	0,00	0,00	0,00	0,00	0,00	0,00	3,50	3,50	0,00	0,00	3,50	-3,50		
Gesamt	0,00	0,00	0,00	0,00	1.110,00	0,00	0,00	0,00	3,50	3,50	12.876,28	2.280,00	16.269,78	-1.855,14		
LV Sachsen-Anhalt	0,00	0,00	0,00	0,00	0,00	0,00	0,00	0,00	0,00	0,00	0,00	88,50	88,50	49.340,01		
nachgeordnete Gebietsverbände	0,00	0,00	0,00	0,00	0,00	0,00	0,00	0,00	0,00	0,00	0,00	0,00	0,00	0,00		
Gesamt	0,00	0,00	0,00	0,00	0,00	0,00	0,00	0,00	0,00	0,00	0,00	88,50	88,50	49.340,01		
LV Schleswig-Holstein	0,00	0,00	0,00	0,00	7.742,30	0,00	0,00	0,00	0,00	0,00	0,00	219,00	7.961,30	-3.489,67		
nachgeordnete Gebietsverbände	0,00	0,00	0,00	0,00	0,00	0,00	0,00	0,00	0,00	0,00	0,00	268,56	268,56	1.155,27		
Gesamt	0,00	0,00	0,00	0,00	7.742,30	0,00	0,00	0,00	0,00	0,00	0,00	487,56	8.229,86	-2.334,40		
LV Thüringen	0,00	0,00	0,00	0,00	0,00	15.304,14	0,00	0,00	0,00	0,00	0,00	771,33	16.075,47	-10.496,43		
nachgeordnete Gebietsverbände	0,00	0,00	0,00	0,00	0,00	0,00	0,00	0,00	0,00	0,00	0,00	0,00	0,00	0,00		
Gesamt	0,00	0,00	0,00	0,00	0,00	15.304,14	0,00	0,00	0,00	0,00	0,00	771,33	16.075,47	-10.496,43		
Summe Bundesvereinigung	0,00	270.430,55	108.785,29	0,00	108.785,29	0,00	0,00	0,00	0,00	0,00	358.032,64	82.374,37	819.022,85	329.853,43		
Summe Landesverbände	0,00	7.635,55	32.419,56	0,00	32.419,56	15.304,14	0,00	0,00	0,00	0,00	13.376,28	52.355,51	121.091,02	602.431,77		
Summe nachgeordnete Gebietsverbände	0,00	0,00	0,00	0,00	10.943,68	0,00	0,00	0,00	0,00	0,00	464.246,41	51.031,85	561.225,42	-311.776,02		
Summe Gesamtportal	0,00	278.066,10	142.148,51	0,00	142.148,51	15.304,14	0,00	0,00	0,00	0,00	336.835,31	186.761,73	1.501.935,29	920.305,19		

FREIE WÄHLER 2014 (Erläuterungen, Zuwendungen)

A. Teil 1**Zuwendungen (eingezahlte Mitglieds- oder Mandatsträgerbeiträge oder rechtmäßig erlangte Spenden) natürlicher Personen (§ 24 Abs. 8 i. V. m. § 18 Abs. 3 Satz 1 Nr. 3 PartG) der Bundespartei Freie Wähler**

Summe der Zuwendungen natürlicher Personen (Einnahmereknung, Spalte 1 + Spalte 2 + Spalte 3)	1.118.033,12 €
abzüglich nicht zweifelsfrei zuzuordnender Zuwendungen (z.B. Bagatellspenden aus "Tellersammlungen" und gemäß § 25 Abs. 2 Nr. 6 zulässige "anonyme" Spenden)	2.750,90 €
abzüglich Spenden mittels Bargeld, die den Betrag von 1.000 € übersteigen (§ 25 Abs. 1 Satz 2 PartG)	1.700,00 €
abzüglich Summe der Zuwendungen natürlicher Personen soweit sie den Betrag von 3.300 € übersteigen	158.155,20 €
<hr/>	
Gegebenenfalls:	
abzüglich in früheren Rechenschaftsberichten zu Unrecht ausgewiesener Zuwendungen	0,00 €
<hr/>	
Summe der Zuwendungen im Sinne von § 18 Abs. 3 Satz 1 Nr. 3 PartG	955.427,02 €

FREIE WÄHLER 2014 (Erläuterungen, Spenden)

B. Ausweis der Spenden und Mandatsträgerbeiträge an die Partei oder einen oder mehrere ihrer Gebietsverbände, deren Gesamtwert im Rechnungsjahr 10.000 € übersteigt (§ 25 Abs. 3 PartG)

Pohl, Bernhard, Alleeweg 4, 87600 Kaufbeuren	10.660,00 €
Meyer, Peter, Astenweg 6, 95503 Hummeltal	12.660,00 €
Müller, Ulrike, Riedelweg 3, 87547 Missen-Wilhams	13.700,00 €
Aiwanger, Hubert, Rahstorf 25, 84056 Rottenburg	66.622,84 €

C. Anzahl der Mitglieder zum 31. Dezember des Rechnungsjahres (§ 24 Abs. 10 PartG)

Am 31. Dezember des Rechnungsjahres waren 4.698 Personen Mitglieder der Partei.

D. Politischen Jugendorganisationen zweckgebunden zugewandte öffentliche Zuschüsse (§ 24 Abs. 12 PartG)

Im Rechnungsjahr wurden der politischen Jugendorganisation Freie Wähler Bayern der Partei 30.426,14 € öffentliche Zuschüsse zweckgebunden zugewandt. Sie sind gemäß § 24 Abs. 12 PartG bei der Einnahme- und Ausgaberechnung der Partei unberücksichtigt geblieben.

FREIE WÄHLER 2014 (Erläuterungen)

E. Erläuterungen

I. Erläuterung zur Rechnungslegung allgemein

Mit dem vorliegenden Rechenschaftsbericht für das Jahr 2014 gibt der Vorstand der Partei nach den Vorschriften des Gesetzes über die politischen Parteien (Parteiengesetz - PartG) in der Fassung der Bekanntmachung vom 31. Januar 1994 (BGBl I, S. 149), zuletzt geändert durch das Zehnte Gesetz zur Änderung des Parteiengesetzes vom 23. August 2011 (BGBl. I, S. 1748), wahrheitsgemäß und nach bestem Wissen und Gewissen öffentlich Rechenschaft über die Herkunft und die Verwendung der Mittel sowie über das Vermögen der Partei zum Ende des Kalenderjahres (Rechnungsjahres).

Dem Rechenschaftsbericht ist gemäß § 24 Abs. 9 PartG eine Zusammenfassung vorangestellt.

In den Rechenschaftsbericht der Gesamtpartei sind gemäß § 24 Abs. 3 Satz 1 PartG die Rechenschaftsberichte jeweils getrennt nach Bundesvereinigung und Landesvereinigung sowie die Rechenschaftsberichte der nachgeordneten Gebietsverbände je Landesvereinigung aufgenommen worden. Die Landesvereinigungen und die ihnen nachgeordneten Gebietsverbände haben gemäß § 24 Abs. 3 Satz 2 PartG ihren Rechenschaftsberichten eine lückenlose Aufstellung aller Zuwendungen je ZuwenderIn mit Namen und Anschrift beigefügt. Die Bundesvereinigung hat diese Aufstellungen zur Ermittlung der jährlichen Gesamthöhe der Zuwendungen je ZuwenderIn zusammengefasst.

Sach-, Werk- und Dienstleistungen, die die Mitglieder außerhalb eines Geschäftsbetriebes üblicherweise unentgeltlich zur Verfügung stellen, sind gemäß § 26 Abs. 4 Satz 2 PartG als Einnahmen unberücksichtigt geblieben.

Von der in § 28 Abs. 1 PartG eingeräumten Möglichkeit, in der Vermögensbilanz allein Vermögensgegenstände mit einem Anschaffungswert von im Einzelfall mehr als 5.000 € (inkl. Umsatzsteuer) aufzuführen, ist Gebrauch gemacht worden.

Von der in § 28 Abs. 3 PartG Gliederungen unterhalb der Landesvereinigungen eingeräumten Möglichkeit, Einnahmen und Ausgaben im Jahr des Zu- bzw. Abflusses zu verbuchen, auch wenn die jeweiligen Forderungen beziehungsweise Verbindlichkeiten bereits im Vorjahr entstanden sind, ist Gebrauch gemacht worden.

Im Übrigen sind alle Einnahmen, Ausgaben und Vermögenswerte vollständig in den Rechenschaftsbericht aufgenommen.

Vermögensgegenstände sind gemäß § 28 Abs. 2 Satz 1 PartG mit den Anschaffungs- und Herstellungskosten vermindert um planmäßige Abschreibungen angesetzt worden.

Im Übrigen wurden die handelsrechtlichen Vorschriften über die Rechnungslegung, insbesondere zu Ansatz und Bewertung von Vermögensgegenständen, beachtet, soweit sie gemäß § 24 Abs. 2 PartG entsprechend gelten.

FREIE WÄHLER 2014 (Erläuterungen – Forts. –)

II. Erläuterungen zur Vermögensbilanz**1. Auflistung der Beteiligungen an Unternehmen nach § 24 Abs. 6 Nr. 1 A. II. 1 PartG sowie deren im Jahresabschluss aufgeführten unmittelbaren und mittelbaren Beteiligungen (§ 24 Abs. 7 Nr. 1 PartG)**

Die Partei verfügt über keine Beteiligungen im Sinne von § 24 Abs. 7 Nr. 1 letzter Satz PartG. Ein entsprechender Ausweis entfällt daher.

2. Benennung der Hauptprodukte von Medienunternehmen, soweit Beteiligungen an diesen bestehen (§ 24 Abs. 7 Nr. 2 PartG)

Es bestehen keine Beteiligungen der Partei an Medienunternehmen. Ein entsprechender Ausweis entfällt daher.

3. Bewertung des Haus- und Grundvermögens und der Beteiligungen an Unternehmen nach dem Bewertungsgesetz (§ 24 Abs. 7 Nr. 3 PartG)

Die Partei verfügt über kein Haus - und Grundvermögen/keine Beteiligungen an Unternehmen.

FREIE WÄHLER 2014 (Erläuterungen – Forts. –)

III. Erläuterungen der Sonstigen Einnahmen

1. **Aufgliederung und Erläuterung der Sonstigen Einnahmen, die bei einer der in § 24 Abs. 3 PartG aufgeführten Gliederungen mehr als 2 vom Hundert der Summe der Einnahmen nach § 24 Abs. 4 Nr. 1 bis 6 PartG ausmachen (§ 27 Abs. 2 Satz 1 PartG).**

<u>Bundesvereinigung</u>	€
Auflösung Rückstellung	101,94
Kostenerstattungen	77.585,78
Übrige	800,00
Summe	<u>78.487,72</u>

<u>Landesvereinigung Baden-Württemberg</u>	
Verkauf Anhänger	350,00
Übrige	23,83
Summe	<u>373,83</u>

<u>Landesvereinigung Bayern</u>	
Auflösung Rückstellung	778,07
Mengenrabatt	3.728,72
Unbekannte Konten Junge Freie Wähler Bayern	540,82
Kostenerstattungen	5.729,60
Übrige	2.464,13
Summe	<u>13.241,34</u>

<u>Bezirks- und Kreisgruppen Bayern</u>	
Unbekanntes Konto	10.196,00
Ausbuchung Verbindlichkeiten	2.535,43
Kostenerstattungen	700,00
Übrige	482,22
Summe	<u>13.913,65</u>

<u>Landesvereinigung Berlin</u>	
Ausbuchung Verbindlichkeit	194,92
Summe	<u>194,92</u>

<u>Bezirks- und Kreisgruppen Hessen</u>	
Kostenerstattungen	825,00
Summe	<u>825,00</u>

FREIE WÄHLER 2014 (Erläuterungen – Forts. –)

Landesvereinigung
Niedersachsen

Kostenerstattungen	<u>3.000,00</u>
Summe	<u>3.000,00</u>

2. Offenlegung von Sonstigen Einnahmen, die im Einzelfall die Summe von 10.000 € übersteigen (§ 27 Abs. 2 Satz 2 PartG)Bundesvereinigung

Kostenbeteiligung für Vorjahre Landesvereinigung der Freien Wähler Bayern	48.989,94 €
--	-------------

3. Verzeichnis der Erbschaften und Vermächtnisse, deren Gesamtwert 10.000 € übersteigt (§ 27 Abs. 2 Satz 3 PartG).

Die Partei hat im Rechnungsjahr keine Erbschaften oder Vermächtnisse erhalten, deren Gesamtwert 10.000,00 € übersteigt. Ein entsprechender Ausweis entfällt daher.

FREIE WÄHLER 2014 (Erläuterungen – Forts. –)

IV. Sonstige Erläuterungen

1. Erläuterung der Verbuchung der staatlichen Mittel auf Bundes- und Landesebene

Im Jahr 2014 wurde von der Bundeskasse 18.658,05 € an die Freien Wähler Thüringen überwiesen. Dieser Betrag ist im Rechenschaftsbericht unter den Einnahmen aus staatlichen Mitteln der Landesvereinigung Thüringen ausgewiesen. Im Rahmen des Bescheides über die Festsetzung der staatlichen Mittel vom 03.02.2015 des Deutschen Bundestages sind diese Abschlagszahlungen in den Abschlagszahlungen an die Bundesvereinigung der Freien Wähler enthalten. Im Rechenschaftsbericht wurden unter den Einnahmen aus staatlichen Mitteln der Bundesvereinigung die festgesetzten staatlichen Mittel abzüglich des an Thüringen gezahlten Betrages von 18.658,08 € ausgewiesen.

2. Sonstige Erläuterungen von Unrichtigkeiten in Rechenschaftsberichten der Vorjahre, die zu keiner Spendenkorrektur gem. A führen

Beim KV Landshut Stadt in der Landesvereinigung Bayern wurde ein Bankkonto im Vorjahr in Höhe von 10.196,00 € nicht ausgewiesen. Der Geldbetrag wurde im Jahr 2014 als sonstige Einnahme verbucht.

Beim KV Aschaffenburg Stadt in der Landesvereinigung Bayern wurde ein Bankkonto im Vorjahr in Höhe von -21,38 € nicht ausgewiesen. Der Geldbetrag wurde im Jahr 2014 als sonstige Ausgabe verbucht.

Bei den Jungen Freien Wählern Roth in der Landesvereinigung Bayern wurde im Vorjahr ein Bankkonto in Höhe von 200,16 € nicht ausgewiesen. Der Geldbetrag wurden im Jahr 2014 als sonstige Einnahme verbucht.

Bei den Jungen Freien Wählern Oberfranken in der Landesvereinigung Bayern wurde im Vorjahr ein Bankkonto in Höhe von 340,66 € nicht ausgewiesen. Der Geldbetrag wurden im Jahr 2014 als sonstige Einnahme verbucht.

Medebach, den 15. Dezember 2015



Christa Hudyma
-Bundesschatzmeisterin-
(Als gemäß § 23 Abs. 1 Satz 6 PartG
zuständiges Vorstandsmitglied)

Prüfungsvermerk gemäß § 30 PartG

Wir haben den Rechenschaftsbericht der Bundespartei Freie Wähler für das Kalenderjahr 2014 in dem gesetzlich vorgeschriebenen Umfang geprüft. Dieser Rechenschaftsbericht der Gesamtpartei setzt sich aus den Rechenschaftsberichten der Bundesvereinigung, von 15 Landesvereinigungen und sämtlichen nachgeordneten Gebietsverbänden zusammen.

Unsere Prüfung hat sich gemäß § 29 Abs. 1 PartG auf die Angaben in den Rechenschaftsberichten und die Buchführungen der Bundesvereinigung, der Landesvereinigungen und der insbesondere nach regionalen und großemäßigen Gesichtspunkten von uns ausgewählten und nachfolgend genannten nachgeordneten Gebietsverbände beschränkt:

- Nordbaden
- Aschaffenburg-Land
- Dillingen
- Landshut
- Rosenheim-Land
- Bergstraße
- Kassel
- Bez 2 RLP
- Hansestadt Lübeck
- Bamberg-Stadt

Die Angaben in den Rechenschaftsberichten der übrigen nachgeordneten Gebietsverbände haben wir ebenso wenig geprüft wie die vollständige Erfassung aller Gebietsverbände.

Die Zusammenfügung der Rechenschaftsberichte der Gebietsverbände zu dem Rechenschaftsbericht der Gesamtpartei wurde von uns auf formale und rechnerische Richtigkeit geprüft.

Die Buchführung und die Aufstellung der Rechenschaftsberichte der Bundesvereinigung, der Landesvereinigungen und der nachgeordneten Gebietsverbände nach den Vorschriften des Parteiengesetzes liegen in der Verantwortung der jeweiligen Vorstände. Der Rechenschaftsbericht der Gesamtpartei wurde von einem vom Parteitag gewählten für die Finanzangelegenheiten zuständigen Vorstandsmitglied des Bundesvorstands zusammengefügt und unterzeichnet. Unsere Aufgabe ist es, auf der Grundlage der von uns in dem beschriebenen Umfang durchgeführten Prüfung eine Beurteilung über den Rechenschaftsbericht abzugeben.

FREIE WÄHLER 2014 (Erläuterungen, Prüfvermerk – Forts. –)

VRT. REVISIONSGESELLSCHAFT mbH

- 2 -

Wir haben unsere Prüfung der Angaben in den oben genannten Rechenschaftsberichten nach § 29 PartG, d.h. mit der im folgenden Absatz geschilderten Begrenzung, in entsprechender Anwendung der vom Institut der Wirtschaftsprüfer (IDW) festgestellten deutschen Grundsätze ordnungsmäßiger Abschlussprüfung vorgenommen. Danach ist die Prüfung der Angaben in den Rechenschaftsberichten so zu planen und durchzuführen, dass Unrichtigkeiten und Verstöße gegen die gesetzlichen Vorschriften mit hinreichender Sicherheit erkannt werden. Bei der Festlegung der Prüfungshandlungen werden die Kenntnisse über das wirtschaftliche und rechtliche Umfeld sowie die Erwartungen über mögliche Fehler berücksichtigt. Im Rahmen der Prüfung werden die Wirksamkeit des jeweiligen rechnungslegungsbezogenen internen Kontrollsystems sowie Nachweise für die Angaben in der jeweiligen Buchführung und in den oben genannten Rechenschaftsberichten überwiegend auf der Basis von Stichproben beurteilt. Die Prüfung umfasst die Beurteilung der angewandten Grundsätze zur Rechnungslegung und der wesentlichen Einschätzungen des jeweiligen Vorstandes sowie die Würdigung der Gesamtdarstellung des jeweiligen Rechenschaftsberichts. Wir sind der Auffassung, dass unsere Prüfung eine hinreichend sichere Grundlage für unsere Beurteilung der in die Prüfung einbezogenen Angaben in den Rechenschaftsberichten bildet.

Auf Grund der gesetzlichen Vorschriften, wonach lediglich Teile der Rechenschaftslegung der Gesamtpartei Gegenstand unserer Prüfung waren, gilt unser folgendes Urteil über den Rechenschaftsbericht der Gesamtpartei auch nur insoweit:

Nach unserer pflichtgemäßen Prüfung auf Grund der Bücher und Schriften der Partei sowie der von den Vorständen erteilten Aufklärungen und Nachweise entspricht der Rechenschaftsbericht in dem geprüften Umfang (§ 29 Abs. 1 PartG) den Vorschriften des Parteiengesetzes.

Bonn, den 16. Dezember 2015

VRT Revisionsgesellschaft mbH
Wirtschaftsprüfungsgesellschaft

Dipl.-Kfm. Alexander Schröder
Wirtschaftsprüfer

Dipl.-Kfm. Willi Spies
Wirtschaftsprüfer



NPD 2014 (Zusammenfassung)

Nationaldemokratische Partei Deutschlands – NPD –**Rechenschaftsbericht für das Jahr 2014
gemäß §§ 23 ff. Parteiengesetz (PartG)****Zusammenfassung gemäß § 24 Abs. 9 PartG**

Einnahmen- und Ausgabenrechnung	Berichtsjahr		Vorjahr	
	€	Prozent	€	Prozent
1. Einnahmen der Gesamtpartei				
1. Mitgliedsbeiträge	459.157,77	15,12%	488.859,96	16,42%
2. Mandatsträgerbeiträge und ähnliche regelmäßige Beiträge	134.362,23	4,42%	110.758,21	3,72%
3. Spenden von natürlichen Personen	864.002,15	28,45%	803.057,16	26,98%
4. Spenden von juristischen Personen	1.844,00	0,06%	909,00	0,03%
5. Einnahmen aus Unternehmenstätigkeit und Beteiligungen	0,00	0,00%	0,00	0,00%
6. Einnahmen aus sonstigem Vermögen	3.541,23	0,12%	604,45	0,02%
7. Einnahmen aus Veranstaltungen, Vertrieb von Druckschriften und Veröffentlichungen und sonstiger mit Einnahmen verbundener Tätigkeit	133.014,55	4,38%	139.101,25	4,67%
8. Staatliche Mittel	1.415.502,86	46,61%	1.253.278,41	42,11%
9. Sonstige Einnahmen	25.276,88	0,83%	179.775,35	6,04%
Summe	3.036.701,67	100,00%	2.976.343,79	100,00%
2. Ausgaben der Gesamtpartei				
1. Personalausgaben	209.882,62	6,19%	292.539,64	10,71%
2. Sachausgaben				
a) des laufenden Geschäftsbetriebes	849.176,90	25,06%	953.679,90	34,90%
b) für allgemeine politische Arbeit	651.420,14	19,22%	706.606,74	25,86%
c) für Wahlkämpfe	1.249.579,18	36,87%	711.562,83	26,04%
d) für die Vermögensverwaltung einschließlich sich hieraus ergebender Zinsen	3.007,42	0,09%	13.529,68	0,50%
e) sonstige Zinsen	6.437,84	0,19%	64,71	0,00%
f) sonstige Ausgaben	419.372,98	12,37%	54.504,08	1,99%
Summe	3.388.877,08	100,00%	2.732.487,58	100,00%
3. Überschuss (+) oder Defizit (-)	-352.175,41		243.856,21	

NPD 2014 (Zusammenfassung – Forts. –)

Zusammenfassung gemäß § 24 Abs. 9 PartG (Fortsetzung)

Vermögensbilanz	Berichtsjahr	Vorjahr
	€	€
1. Besitzposten der Gesamtpartei		
A. ANLAGEVERMÖGEN		
I. Sachanlagen		
1. Haus -und Grundvermögen	430.000,00	430.000,00
2. Geschäftstellenausstattung	52.370,00	68.504,00
II. Finanzanlagen		
1. Beteiligungen an Unternehmen	376.427,00	376.427,00
2. sonstige Finanzanlagen	0,00	7.536,00
B. UMLAUFVERMÖGEN		
I. Forderungen an Gliederungen ¹⁾	330.165,01	143.224,72
II. Forderungen auf staatliche Mittel	520.599,42	16.716,52
III. Geldbestände	619.360,90	1.005.470,89
IV. sonstige Vermögensgegenstände	139.385,08	412.098,12
Summe	2.468.307,41	2.459.977,25
2. Schuldposten der Gesamtpartei		
A. RÜCKSTELLUNGEN		
I. Pensionsverpflichtungen	0,00	0,00
II. Sonstige Rückstellungen	266.288,93	29.750,00
B. VERBINDLICHKEITEN		
I. Verbindlichkeiten gegenüber Gliederungen ¹⁾	330.062,24	143.641,72
II. Rückzahlungsverpflichtungen aus der staatlichen Teilfinanzierung	2.546,15	165.167,59
III. Verbindlichkeiten gegenüber Kreditinstituten	0,00	0,00
IV. Verbindlichkeiten gegenüber sonstigen Darlehensgebern	324.941,85	328.349,28
V. Sonstige Verbindlichkeiten	804.956,32	701.381,33
Summe	1.728.795,49	1.368.289,92
3. Reinvermögen der Gesamtpartei (positiv (+) oder negativ (-))	739.511,92	1.091.687,33

1) Anmerkung: Da viele Kreisverbände von der in § 28 Abs. 3 PartG eingeräumten Möglichkeit Gebrauch gemacht haben, Einnahmen und Ausgaben im Jahr des Zu- bzw. Abflusses zu verbuchen, ist die Summe der Verbindlichkeiten gegenüber Gliederungen nicht identisch zu der Summe aller Forderungen gegenüber Gliederungen.

NPD 2014 (Zusammenfassung – Forts. –)

Zusammenfassung gemäß § 24 Abs. 9 PartG (Fortsetzung)

Gesamteinnahmen, Gesamtausgaben, Überschüsse oder Defizite sowie Reinvermögen der drei Gliederungsebenen Bundesverband, Landesverbände und der ihnen nachgeordneten Gebietsverbände

	Gesamteinnahmen		Gesamtausgaben		Überschüsse (+) oder Defizite (-)	
	Berichtsjahr €	Vorjahr €	Berichtsjahr €	Vorjahr €	Berichtsjahr €	Vorjahr €
Bundesverband	1.618.180,68	1.626.863,21	1.521.286,35	1.271.867,69	96.894,33	354.995,52
Landesverbände	1.024.599,80	883.635,02	1.376.266,48	972.746,44	-351.666,68	-89.111,42
nachgeordnete Gebietsver- bände	652.831,63	631.464,05	750.234,69	653.491,94	-97.403,06	-22.027,89
Summe einschließlich innerparteilicher Zuschüsse	3.295.612,11	3.141.962,28	3.647.787,52	2.898.106,07	-352.175,41	243.856,21
innerparteiliche Zuschüsse	258.910,44	165.618,49	258.910,44	165.618,49		
Summe ohne innerparteiliche Zuschüsse	3.036.701,67	2.976.343,79	3.388.877,08	2.732.487,58	-352.175,41	243.856,21

	Reinvermögen	
	Berichtsjahr €	Vorjahr €
Bundesverband	80.030,84	-16.863,49
Landesverbände	290.701,44	642.368,12
nachgeordnete Gebietsverbände	368.779,64	466.182,70
Summe	739.511,92	1.091.687,33

NPD 2014 (Einnahmenrechnung)

A. Einnahmenrechnung gemäß § 24 Abs. 4 PartG

	1.	2.	3.	4.	5.	6.	7.	8.	9.	10.	11.
	Mitgliedsbeiträge	Mandatsträgerbeiträge und ähnliche regelmäßige Beiträge	Spenden von natürlichen Personen	Spenden von juristischen Personen	Einnahmen aus Unternehmertätigkeit und Beteiligungen	Einnahmen aus sonstigem Vermögen	Einnahmen aus Veranstaltungen, Vertrieb von Druckschriften und Veröffentlichungen und sonstiger mit Einnahmen verbundener Tätigkeit	Staatliche Mittel	Sonstige Einnahmen	Zuschüsse von Gliederungen	Gesamteinnahmen nach den Nummern 1 bis 10
	€	€	€	€	€	€	€	€	€	€	€
Bundesverband	235.767,05	9.600,00	149.864,12	367,00	0,00	3.474,18	105.582,72	1.107.979,36	5.321,92	224,33	1.618.180,68
Landesverbände											
Schleswig Holstein	3.773,00	0,00	4.151,34	0,00	0,00	4,08	550,00	3.930,00	18,00	264,00	12.890,42
Kreisverbände	859,10	320,00	4.660,17	0,00	0,00	23,26	194,00	0,00	300,00	0,00	6.356,53
Gesamt	4.632,10	320,00	8.811,51	0,00	0,00	27,34	744,00	3.930,00	318,00	264,00	19.046,95
Hamburg	2.245,50	0,00	4.869,34	0,00	0,00	0,00	0,00	2.208,00	0,00	346,40	9.869,24
Kreisverbände	1.765,00	0,00	4.603,23	0,00	0,00	0,00	0,00	0,00	0,00	0,00	6.368,23
Gesamt	4.010,50	0,00	9.472,57	0,00	0,00	0,00	0,00	2.208,00	0,00	346,40	16.037,47
Niedersachsen	8.576,50	0,00	4.082,41	0,00	0,00	0,00	300,00	11.566,00	250,00	0,00	24.774,91
Kreisverbände	11.940,02	1.440,00	35.430,51	0,00	0,00	18,70	473,00	0,00	533,78	869,00	50.705,01
Gesamt	20.516,52	1.440,00	39.512,92	0,00	0,00	18,70	773,00	11.566,00	783,78	869,00	75.479,92
Bremen	546,00	0,00	6.402,40	0,00	0,00	0,00	66,70	3.034,00	0,00	0,00	10.049,10
Kreisverbände	-736,00	0,00	552,00	0,00	0,00	0,00	0,00	0,00	0,00	0,00	-184,00
Gesamt	-190,00	0,00	6.954,40	0,00	0,00	0,00	66,70	3.034,00	0,00	0,00	9.865,10
Nordrhein Westfalen	10.619,00	0,00	4.564,54	0,00	0,00	4,01	453,00	21.395,00	1.929,97	3.390,46	42.355,98
Kreisverbände	13.087,55	7.496,29	60.490,81	0,00	0,00	0,00	3.429,27	0,00	557,24	750,00	85.811,16
Gesamt	23.706,55	7.496,29	65.055,35	0,00	0,00	4,01	3.882,27	21.395,00	2.487,21	4.140,46	128.167,14
Hessen	5.534,50	0,00	1.800,94	0,00	0,00	0,00	0,00	24.618,50	0,54	143,00	32.097,48
Kreisverbände	8.942,62	0,00	17.119,83	0,00	0,00	0,71	60,00	0,00	812,00	8.000,00	34.935,16
Gesamt	14.477,12	0,00	18.920,77	0,00	0,00	0,71	60,00	24.618,50	812,54	8.143,00	67.032,64
Rheinland Pfalz	4.767,50	0,00	2.372,29	0,00	0,00	0,00	525,00	15.511,00	149,43	400,00	23.725,22
Kreisverbände	-2.374,50	0,00	8.428,82	0,00	0,00	1,41	1.696,07	0,00	944,61	970,94	9.667,35
Gesamt	2.393,00	0,00	10.801,11	0,00	0,00	1,41	2.221,07	15.511,00	1.094,04	1.370,94	33.392,57
Baden Württemberg	12.379,50	0,00	19.817,95	0,00	0,00	0,00	500,00	11.536,00	153,79	2.334,20	46.721,44
Kreisverbände	5.737,40	0,00	42.771,42	15,00	0,00	0,00	949,02	0,00	1.326,61	1.865,60	52.665,05
Gesamt	18.116,90	0,00	62.589,37	15,00	0,00	0,00	1.449,02	11.536,00	1.480,40	4.199,80	99.386,49

NPD 2014 (Einnahmenrechnung – Forts. –)

A. Einnahmenrechnung gemäß § 24 Abs. 4 PartG

Einnahmen	1.	2.	3.	4.	5.	6.	7.	8.	9.	10.	11.
	€	€	€	€	€	€	€	€	€	€	€
Bayern	17.554,25	0,00	12.760,12	0,00	0,00	9,52	0,00	16.085,00	600,00	1.500,00	48.508,89
Bezirks- und Kreisverbände	27.114,15	0,00	43.055,30	0,00	0,00	5,36	526,14	0,00	2.670,94	1.080,00	74.451,89
Gesamt	44.688,40	0,00	55.815,42	0,00	0,00	14,88	526,14	16.085,00	3.270,94	2.580,00	122.960,78
Saarland	1.322,16	0,00	10.427,50	0,00	0,00	0,00	888,00	5.919,00	727,71	1.080,00	20.364,37
Kreisverbände	1.111,60	280,00	11.285,51	0,00	0,00	0,00	0,00	0,00	0,90	570,00	13.248,01
Gesamt	2.433,76	280,00	21.713,01	0,00	0,00	0,00	888,00	5.919,00	728,61	1.650,00	33.612,38
Berlin	5.353,00	4.305,00	25.263,48	0,00	0,00	0,00	0,00	22.941,50	54,70	3.192,83	61.110,51
Kreisverbände	4.571,69	860,00	8.993,27	0,00	0,00	0,00	70,00	0,00	0,00	0,00	14.494,96
Gesamt	9.924,69	5.165,00	34.256,75	0,00	0,00	0,00	70,00	22.941,50	54,70	3.192,83	75.605,47
Brandenburg	8.146,50	0,00	17.874,74	1.000,00	0,00	0,00	410,41	18.880,50	120,00	50.300,00	96.732,15
Kreisverbände	6.280,70	7.936,20	23.142,71	0,00	0,00	0,00	404,79	0,00	57,08	0,00	37.821,48
Gesamt	14.427,20	7.936,20	41.017,45	1.000,00	0,00	0,00	815,20	18.880,50	177,08	50.300,00	134.553,63
Mecklenburg Vorpommern	9.164,00	30.986,40	28.156,58	0,00	0,00	0,00	1.742,52	28.393,00	0,00	2.527,12	100.969,62
Kreisverbände	9.234,30	0,00	47.931,67	357,00	0,00	0,00	489,00	0,00	107,19	15.716,66	73.835,82
Gesamt	18.398,30	30.986,40	76.088,25	357,00	0,00	0,00	2.231,52	28.393,00	107,19	18.243,78	174.805,44
Sachsen	11.731,00	53.050,00	77.495,04	0,00	0,00	0,00	1.227,00	62.173,50	2.200,00	53.971,00	261.847,54
Kreisverbände	11.268,60	7.173,00	37.724,12	105,00	0,00	0,00	585,00	0,00	287,78	28.513,00	85.656,50
Gesamt	22.999,60	60.223,00	115.219,16	105,00	0,00	0,00	1.812,00	62.173,50	2.487,78	82.484,00	347.504,04
Sachsen Anhalt	3.360,50	0,00	9.470,05	0,00	0,00	0,00	0,00	31.631,00	0,00	500,00	44.961,55
Kreisverbände	5.277,50	2.265,34	39.447,16	0,00	0,00	0,00	0,00	0,00	0,01	3.650,00	50.640,01
Gesamt	8.638,00	2.265,34	48.917,21	0,00	0,00	0,00	0,00	31.631,00	0,01	4.150,00	95.601,56
Thüringen	5.388,74	0,00	60.791,33	0,00	0,00	0,00	11.892,91	27.701,50	5.708,00	76.538,90	188.021,38
Kreisverbände	8.849,34	8.650,00	38.201,45	0,00	0,00	0,00	0,00	0,00	444,68	213,00	56.358,47
Gesamt	14.238,08	8.650,00	98.992,78	0,00	0,00	0,00	11.892,91	27.701,50	6.152,68	76.751,90	244.379,85
Summe Bundesverband	235.767,05	9.600,00	149.864,12	367,00	0,00	3.474,18	105.582,72	1.107.979,36	5.321,92	224,33	1.618.180,68
Summe Landesverbände	110.481,65	88.341,40	290.300,05	1.000,00	0,00	17,61	18.555,54	307.523,50	11.912,14	196.487,91	1.024.599,80
Summe nachgeordnete Gabeltsverbände	112.929,07	36.420,83	423.837,98	477,00	0,00	49,44	8.876,29	0,00	8.042,82	62.198,20	652.831,63
Summe Gesamtpartei	459.157,77	134.362,23	864.002,15	1.844,00	0,00	3.541,23	133.014,55	1.415.502,86	25.276,88	258.910,44	3.295.612,11

NPD 2014 (Ausgabenrechnung)

B. Ausgabenrechnung gemäß § 24 Abs. 5 PartG

Ausgaben	1. Personalausgaben		2. Sachausgaben						3. Zuschüsse an Gliederungen		4. Gesamtausgaben nach den Nummern 1 bis 3		Überschuss (+) oder Defizit (-)
	€	€	a) des laufenden Geschäftsbetriebes	b) für allgemeine politische Arbeit	c) für Wahlkämpfe	d) für die Vermögensverwaltung einschließlich sich hieraus ergebender Zinsen	e) sonstige Zinsen	f) sonstige Ausgaben	€	€	€	€	
Bundesverband	150.951,11	345.498,33		282.803,47	175.942,60	0,00	6.435,84	396.039,88	163.615,12	1.521.286,35	96.894,33		
Landesverbände													
Schleswig Holstein	0,00	5.498,34		2.806,17	4.027,13	0,00	0,00	0,00	500,00	12.831,64	-141,22		
Kreisverbände	0,00	3.939,65		2.557,10	979,59	0,00	0,00	1.042,81	264,00	8.783,15	-2.426,62		
Gesamt	0,00	9.437,99		5.363,27	5.006,72	0,00	0,00	1.042,81	764,00	21.614,79	-2.567,84		
Hamburg	0,00	6.388,44		5.791,34	4.411,13	0,00	0,00	0,00	346,40	16.937,31	-7.268,07		
Kreisverbände	0,00	2.046,28		2.309,23	1.362,43	0,00	0,00	0,00	800,00	6.517,94	-149,71		
Gesamt	0,00	8.434,72		8.100,57	5.773,56	0,00	0,00	0,00	1.146,40	23.455,25	-7.417,78		
Niedersachsen	0,00	2.809,88		16.651,18	3.601,37	0,00	0,00	1.393,60	869,00	25.325,03	-550,12		
Kreisverbände	0,00	21.047,26		12.872,03	14.049,01	62,60	0,00	275,08	0,00	48.305,98	2.399,03		
Gesamt	0,00	23.857,14		29.523,21	17.650,38	62,60	0,00	1.668,68	869,00	73.631,01	1.848,91		
Bremen	0,00	6.803,20		691,11	785,10	0,00	0,00	241,94	0,00	8.521,35	1.527,75		
Kreisverbände	0,00	178,49		218,23	503,15	0,00	0,00	0,00	0,00	899,87	-1.083,87		
Gesamt	0,00	6.981,69		909,34	1.288,25	0,00	0,00	241,94	0,00	9.421,22	443,88		
Nordrhein Westfalen	7.753,34	26.065,18		2.815,91	2.920,29	375,11	0,00	2.636,00	0,00	42.565,83	-209,85		
Kreisverbände	0,00	37.433,32		29.130,44	24.110,46	884,01	0,00	435,51	4.020,46	96.014,20	-10.203,04		
Gesamt	7.753,34	63.498,50		31.946,35	27.030,75	1.259,12	0,00	3.071,51	4.020,46	138.580,03	-10.412,89		
Hessen	7.587,24	10.152,76		6.519,04	12.414,24	0,00	0,00	1.199,00	0,00	37.872,28	-5.774,80		
Kreisverbände	0,00	8.370,73		7.790,07	4.366,08	0,00	0,00	143,67	143,00	20.813,55	14.121,61		
Gesamt	7.587,24	18.523,49		14.309,11	16.780,32	0,00	0,00	1.342,67	143,00	58.685,83	8.346,81		
Rheinland Pfalz	0,00	11.436,34		6.801,44	951,67	53,42	0,00	0,00	1.595,27	20.638,14	2.887,08		
Kreisverbände	0,00	6.494,31		5.710,29	5.572,19	267,29	0,00	0,00	2.650,00	20.694,08	-11.026,73		
Gesamt	0,00	17.930,65		12.511,73	6.523,86	320,71	0,00	0,00	4.245,27	41.532,22	-8.139,65		
Baden Württemberg	5.147,22	29.143,23		2.332,67	4.783,96	0,00	0,00	200,00	315,60	41.922,68	4.798,76		
Kreisverbände	0,00	23.139,78		11.137,52	17.199,00	0,00	0,00	0,00	3.834,20	55.312,50	-2.647,45		
Gesamt	5.147,22	52.283,01		13.470,19	21.982,96	0,00	0,00	200,00	4.149,80	97.235,18	2.151,31		

NPD 2014 (Ausgabenrechnung – Forts. –)

B. Ausgabenrechnung gemäß § 24 Abs. 5 PartG

Ausgaben	1.		2. Sachausgaben						3.	4.	Überschuss (+) oder Defizit (-)		
	Personal- ausgaben	€	a) des laufenden Geschäfts- betriebes	b) für allgemeine politische Arbeit	c) für Wahlkämpfe	d) für die Vermögens- verwaltung einschließlich sich hieraus ergebender Zinsen	e) sonstige Zinsen	f) sonstige Ausgaben				Zuschüsse an Gliederungen	Gesamt- ausgaben nach den Nummern 1 bis 3
Bayern	21.742,77	4.872,69	11.513,92	3.211,40	216,22	0,00	0,00	0,00	0,00	41.557,00	6.951,89		
Bezirks- und Kreisverbände	0,00	22.741,34	26.518,06	22.260,84	320,40	0,00	0,00	1.286,82	2.230,00	75.357,46	-905,57		
Gesamt	21.742,77	27.614,03	38.031,98	25.472,24	536,62	0,00	0,00	1.286,82	2.230,00	116.914,46	6.046,32		
Saarland	0,00	8.160,02	2.407,91	10.183,37	0,00	0,00	0,00	0,00	370,00	21.121,30	-756,93		
Kreisverbände	0,00	7.823,12	1.548,92	6.781,97	0,00	0,00	0,00	4,67	1.080,00	17.238,68	-3.990,67		
Gesamt	0,00	15.983,14	3.956,83	16.965,34	0,00	0,00	0,00	4,67	1.450,00	38.359,98	-4.747,60		
Berlin	7.419,26	40.010,74	6.659,69	15.900,87	0,00	0,00	0,00	0,00	200,00	70.190,56	-9.080,05		
Kreisverbände	0,00	6.572,62	3.013,06	2.691,15	0,00	0,00	0,00	0,00	744,33	13.060,36	1.434,60		
Gesamt	7.419,26	46.583,36	9.672,75	18.592,02	0,00	0,00	0,00	39,20	944,33	83.250,92	-7.645,45		
Brandenburg	0,00	9.796,19	873,88	99.938,55	0,00	0,00	0,00	0,00	2.448,50	113.057,12	-16.324,97		
Kreisverbände	0,00	16.615,78	6.981,70	25.493,15	0,00	0,00	0,00	3.591,06	0,00	52.681,69	-14.860,21		
Gesamt	0,00	26.411,97	7.855,58	125.431,70	0,00	0,00	0,00	3.591,06	2.448,50	165.738,81	-31.185,18		
Mecklenburg Vorpommern	0,00	15.937,08	3.945,67	13.573,35	0,00	0,00	0,00	0,00	15.716,66	49.172,76	51.796,86		
Kreisverbände	0,00	15.265,61	10.372,00	40.441,94	0,00	0,00	0,00	3.439,18	0,00	69.518,73	4.317,09		
Gesamt	0,00	31.202,69	14.317,67	54.015,29	0,00	0,00	0,00	3.439,18	15.716,66	118.691,49	56.113,95		
Sachsen	0,00	60.545,30	17.207,02	369.734,05	57,77	0,00	0,00	3.016,66	30.375,00	480.335,80	-219.088,26		
Kreisverbände	0,00	27.538,17	12.928,15	58.935,80	477,87	0,00	0,00	4.091,20	286,00	104.237,19	-18.580,69		
Gesamt	0,00	88.083,47	30.135,17	428.669,85	535,64	0,00	0,00	7.107,86	30.641,00	585.172,99	-237.668,95		
Sachsen Anhalt	0,00	7.098,03	4.439,68	9.153,27	0,00	0,00	0,00	0,00	3.450,00	24.140,98	20.820,57		
Kreisverbände	0,00	39.400,19	8.516,84	7.485,07	0,00	0,00	0,00	267,70	1.100,00	56.769,80	-6.129,79		
Gesamt	0,00	46.498,22	12.956,52	16.638,34	0,00	0,00	0,00	267,70	4.550,00	80.910,78	14.690,78		
Thüringen	8.630,23	17.774,16	84.266,20	258.606,11	0,00	0,00	0,00	0,00	0,00	369.276,70	-181.255,32		
Kreisverbände	651,45	2.580,34	51.290,20	27.208,89	292,73	0,00	0,00	29,00	21.976,90	104.029,51	-47.671,04		
Gesamt	9.281,68	20.354,50	135.556,40	285.815,00	292,73	0,00	0,00	29,00	21.976,90	473.306,21	-228.926,36		
Summe Bundesverband	150.951,11	345.498,33	282.803,47	175.942,60	0,00	6.435,84	396.039,88	163.615,12	1.521.286,35	96.894,33			
Summe Landesverbände	58.280,06	262.491,58	175.722,83	814.195,86	702,52	0,00	8.687,20	56.186,43	1.376.266,48	-351.666,68			
Summe nachgeordnete Gebietsverbände	651,45	241.186,99	192.893,84	259.440,72	2.304,90	2,00	14.645,90	39.108,89	750.234,69	-97.403,06			
Summe Gesamtpartei	209.882,62	849.176,90	651.420,14	1.249.579,18	3.007,42	6.437,84	419.372,98	258.910,44	3.647.787,52	-352.175,41			

NPD 2014 (Vermögensbilanz, Besitzposten)

C. Vermögensbilanz gemäß § 24 Abs. 6 PartG

Besitzposten	A. Anlagevermögen				B. Umlaufvermögen				C. Gesamtbesitzposten (Summe aus A und B)
	I. Sachanlagen		II. Finanzanlagen		I. Forderungen an Gliederungen	II. Forderungen aus der staatlichen Teilfinanzierung	III. Geldbestände	IV. Sonstige Vermögensgegenstände	
	1. Haus- und Grundvermögen	2. Geschäftsstellenaussstattung	1. Beteiligungen an Unternehmen	2. Sonstige Finanzanlagen					
	€	€	€	€	€	€	€	€	€
Bundesverband	430.000,00	3.620,00	337.285,00	0,00	66.802,19	520.599,40	18.857,18	78.066,82	1.455.230,59
Landesverbände									
Schleswig Holstein	0,00	0,00	0,00	0,00	3.930,00	0,00	705,13	24,40	4.659,53
Kreisverbände	0,00	0,00	0,00	0,00	0,00	0,00	13.113,86	250,00	13.363,86
Gesamt	0,00	0,00	0,00	0,00	3.930,00	0,00	13.818,99	274,40	18.023,39
Hamburg	0,00	0,00	0,00	0,00	7.208,00	0,00	18.320,87	2.232,51	27.761,38
Kreisverbände	0,00	0,00	0,00	0,00	11.000,00	0,00	19.590,98	0,00	30.590,98
Gesamt	0,00	0,00	0,00	0,00	18.208,00	0,00	37.911,85	2.232,51	58.352,36
Niedersachsen	0,00	2.495,00	0,00	0,00	48.161,14	0,00	10.210,17	0,00	60.866,31
Kreisverbände	0,00	0,00	0,00	0,00	0,00	0,00	32.820,79	740,74	33.561,53
Gesamt	0,00	2.495,00	0,00	0,00	48.161,14	0,00	43.030,96	740,74	94.427,84
Bremen	0,00	0,00	0,00	0,00	2.202,80	0,02	278,51	3.731,00	6.212,33
Kreisverbände	0,00	0,00	0,00	0,00	3.418,59	0,00	695,45	0,00	4.114,04
Gesamt	0,00	0,00	0,00	0,00	5.621,39	0,02	973,96	3.731,00	10.326,37
Nordrhein Westfalen	0,00	33.156,00	0,00	0,00	24.636,57	0,00	706,23	483,33	58.982,13
Kreisverbände	0,00	0,00	0,00	0,00	8.468,50	0,00	45.848,18	934,90	55.251,58
Gesamt	0,00	33.156,00	0,00	0,00	33.105,07	0,00	46.554,41	1.418,23	114.233,71
Hessen	0,00	0,00	0,00	0,00	7.902,00	0,00	3.574,81	501,00	11.977,81
Kreisverbände	0,00	0,00	0,00	0,00	144,84	0,00	21.784,43	5.506,19	27.435,46
Gesamt	0,00	0,00	0,00	0,00	8.046,84	0,00	25.359,24	6.007,19	39.413,27
Rheinland Pfalz	0,00	0,00	0,00	0,00	5.218,00	0,00	59,49	1.435,67	6.713,16
Kreisverbände	0,00	0,00	0,00	0,00	250,00	0,00	3.966,79	9.362,16	13.578,95
Gesamt	0,00	0,00	0,00	0,00	5.468,00	0,00	4.026,28	10.797,83	20.292,11
Baden Württemberg	0,00	3.975,00	0,00	0,00	11.536,00	0,00	12.413,48	0,00	27.924,48
Kreisverbände	0,00	0,00	0,00	0,00	0,00	0,00	26.622,24	940,10	27.562,34
Gesamt	0,00	3.975,00	0,00	0,00	11.536,00	0,00	39.035,72	940,10	55.486,82

NPD 2014 (Vermögensbilanz, Besitzposten – Forts. –)

C. Vermögensbilanz gemäß § 24 Abs. 6 PartG

Besitzposten	A. Anlagevermögen					B. Umlaufvermögen				C. Gesamtbesitzposten (Summe aus A und B)
	i. Sachanlagen		ii. Finanzanlagen			i. Forderungen an Gliederungen	ii. Forderungen aus der staatlichen Teilfinanzierung	iii. Geldbestände	iv. Sonstige Vermögensgegenstände	
	1. Haus- und Grundvermögen	2. Geschäftsstellenaussstattung	1. Beteiligungen an Unternehmen	2. Sonstige Finanzanlagen	€					
Bayern	0,00	0,00	0,00	0,00	0,00	23.048,00	0,00	11.945,16	148,80	35.141,96
Bezirks- und Kreisverbände	0,00	0,00	0,00	0,00	0,00	9.270,00	0,00	77.861,51	0,00	87.131,51
Gesamt	0,00	0,00	0,00	0,00	0,00	32.318,00	0,00	89.806,67	148,80	122.273,47
Saarland	0,00	0,00	0,00	0,00	0,00	3.116,00	0,00	672,77	0,00	3.788,77
Kreisverbände	0,00	0,00	0,00	0,00	0,00	0,00	0,00	1.123,20	0,00	1.123,20
Gesamt	0,00	0,00	0,00	0,00	0,00	3.116,00	0,00	1.795,97	0,00	4.911,97
Berlin	0,00	0,00	0,00	0,00	0,00	9.790,10	0,00	25.608,66	0,00	41.354,76
Kreisverbände	0,00	0,00	0,00	0,00	0,00	20,00	0,00	14.986,66	0,00	15.006,66
Gesamt	0,00	0,00	0,00	0,00	0,00	9.810,10	0,00	40.595,32	0,00	56.361,42
Brandenburg	0,00	0,00	0,00	0,00	0,00	9.935,50	0,00	58.471,77	0,00	68.407,27
Kreisverbände	0,00	0,00	0,00	0,00	0,00	309,90	0,00	21.494,80	67,69	21.872,39
Gesamt	0,00	0,00	0,00	0,00	0,00	10.245,40	0,00	79.966,57	67,69	90.279,66
Mecklenburg Vorpommern	0,00	4.249,00	0,00	0,00	0,00	16.946,92	0,00	86.207,29	25.820,95	133.224,16
Kreisverbände	0,00	4.875,00	0,00	0,00	0,00	0,00	0,00	27.758,85	0,00	32.633,85
Gesamt	0,00	9.124,00	0,00	0,00	0,00	16.946,92	0,00	113.966,14	25.820,95	165.858,01
Sachsen	0,00	0,00	39.142,00	0,00	0,00	29.648,00	0,00	15.297,79	0,00	84.087,79
Kreisverbände	0,00	0,00	0,00	0,00	0,00	963,57	0,00	22.597,69	2.410,97	25.972,23
Gesamt	0,00	0,00	39.142,00	0,00	0,00	30.611,57	0,00	37.895,48	2.410,97	110.060,02
Sachsen Anhalt	0,00	0,00	0,00	0,00	0,00	8.718,00	0,00	1.849,76	0,00	10.567,76
Kreisverbände	0,00	0,00	0,00	0,00	0,00	0,00	0,00	10.729,27	0,00	10.729,27
Gesamt	0,00	0,00	0,00	0,00	0,00	8.718,00	0,00	12.579,03	0,00	21.297,03
Thüringen	0,00	0,00	0,00	0,00	0,00	10.677,00	0,00	1.323,01	771,85	12.771,86
Kreisverbände	0,00	0,00	0,00	0,00	0,00	6.843,39	0,00	11.864,12	0,00	18.707,51
Gesamt	0,00	0,00	0,00	0,00	0,00	17.520,39	0,00	13.187,13	771,85	31.479,37
Summe Bundesverband	430.000,00	3.620,00	337.285,00	0,00	0,00	66.802,19	520.599,40	18.857,18	78.066,82	1.455.230,59
Summe Landesverbände	0,00	43.875,00	39.142,00	0,00	0,00	222.674,03	0,02	247.644,90	41.105,51	594.441,46
Summe nachgeordnete Gebietsverbände	0,00	4.875,00	0,00	0,00	0,00	40.688,79	0,00	352.858,82	20.212,75	418.635,36
Summe Gesamtpartei	430.000,00	52.370,00	376.427,00	0,00	0,00	330.165,01	520.599,42	619.360,90	139.385,08	2.468.307,41

NPD 2014 (Vermögensbilanz, Schuldposten, Reinvermögen)

C. Vermögensbilanz gemäß § 24 Abs. 6 PartG

Schuldposten	A. Rückstellungen		B. Verbindlichkeiten					C. Gesamte Schuldposten		Reinvermögen (positiv oder negativ)
	i. Pensionsverpflichtungen	ii. Sonstige Rückstellungen	i. Verbindlichkeiten gegenüber Gliederungen	ii. Rückzahlungsverpflichtungen aus der staatlichen Teilfinanzierung	iii. Verbindlichkeiten gegenüber Kreditinstituten	iv. Verbindlichkeiten gegenüber sonstigen Darlehensgebern	v. Sonstige Verbindlichkeiten	(Summe von A und B)		
	€	€	€	€	€	€	€	€	€	
Bundesverband	0,00	185.932,41	202.511,72	0,00	0,00	242.451,70	744.303,92	1.375.199,75	80.030,84	
Landesverbände										
Schleswig Holstein	0,00	0,00	0,00	0,00	0,00	1.479,55	178,00	1.657,55	3.001,98	
Kreisverbände	0,00	0,00	0,00	0,00	0,00	0,00	0,00	0,00	13.363,86	
Gesamt	0,00	0,00	0,00	0,00	0,00	1.479,55	178,00	1.657,55	16.365,84	
Hamburg	0,00	0,00	11.000,00	0,00	0,00	0,00	0,00	11.000,00	16.761,38	
Kreisverbände	0,00	0,00	0,00	0,00	0,00	0,00	0,00	0,00	30.590,98	
Gesamt	0,00	0,00	11.000,00	0,00	0,00	0,00	0,00	11.000,00	47.352,36	
Niedersachsen	0,00	0,00	35,70	0,00	0,00	0,00	302,73	338,43	60.527,88	
Kreisverbände	0,00	0,00	2.998,14	0,00	0,00	0,00	0,00	2.998,14	30.563,39	
Gesamt	0,00	0,00	3.033,84	0,00	0,00	0,00	302,73	3.336,57	91.091,27	
Bremen	0,00	0,00	3.418,59	0,00	0,00	10.314,64	0,00	13.733,23	-7.520,90	
Kreisverbände	0,00	0,00	484,80	0,00	0,00	1.581,00	0,00	2.065,80	2.048,24	
Gesamt	0,00	0,00	3.903,39	0,00	0,00	11.895,64	0,00	15.799,03	-5.472,66	
Nordrhein Westfalen	0,00	0,00	8.368,50	0,00	0,00	0,00	1.323,10	9.691,60	49.290,53	
Kreisverbände	0,00	0,00	5.864,57	0,00	0,00	0,00	48,50	5.913,07	49.338,51	
Gesamt	0,00	0,00	14.233,07	0,00	0,00	0,00	1.371,60	15.604,67	98.629,04	
Hessen	0,00	0,00	292,84	0,00	0,00	0,00	0,00	292,84	11.684,97	
Kreisverbände	0,00	0,00	0,00	0,00	0,00	0,00	0,00	0,00	27.435,46	
Gesamt	0,00	0,00	292,84	0,00	0,00	0,00	0,00	292,84	39.120,43	
Rheinland Pfalz	0,00	0,00	100,00	0,00	0,00	0,00	70,00	170,00	6.543,16	
Kreisverbände	0,00	0,00	0,00	0,00	0,00	400,00	70,00	470,00	13.108,95	
Gesamt	0,00	0,00	100,00	0,00	0,00	400,00	140,00	640,00	19.652,11	
Baden Württemberg	0,00	0,00	7.000,00	0,00	0,00	3.000,00	0,00	10.000,00	17.924,48	
Kreisverbände	0,00	0,00	0,00	0,00	0,00	0,00	0,00	0,00	27.562,34	
Gesamt	0,00	0,00	7.000,00	0,00	0,00	3.000,00	0,00	10.000,00	45.486,82	

NPD 2014 (Vermögensbilanz, Schuldposten, Reinvermögen – Forts. –)

C. Vermögensbilanz gemäß § 24 Abs. 6 PartG

Schuldposten	A. Rückstellungen			B. Verbindlichkeiten					C. Gesamte Schuldposten (Summe von A und B)	Reinvermögen (positiv oder negativ)
	i. Pensionsverpflichtungen	ii. Sonstige Rückstellungen	i. Verbindlichkeiten gegenüber Gliederungen	ii. Rückzahlungsverpflichtungen aus der staatlichen Teilfinanzierung	iii. Verbindlichkeiten gegenüber Kreditinstituten	iv. Verbindlichkeiten gegenüber sonstigen Darlehensgebern	v. Sonstige Verbindlichkeiten	€		
Bayern	0,00	0,00	334,00	0,00	0,00	0,00	0,00	0,00	334,00	34.807,96
Bezirks- und Kreisverbände	0,00	0,00	2.233,00	0,00	0,00	0,00	0,00	0,00	2.233,00	84.898,51
Gesamt	0,00	0,00	2.567,00	0,00	0,00	0,00	0,00	0,00	2.567,00	119.706,47
Saarland	0,00	0,00	2.530,50	0,01	0,00	4.250,00	1.490,00	1.490,00	8.270,51	-4.481,74
Kreisverbände	0,00	0,00	0,00	0,00	0,00	500,00	649,54	1.149,54	1.149,54	-26,34
Gesamt	0,00	0,00	2.530,50	0,01	0,00	4.750,00	2.139,54	9.420,05	9.420,05	-4.508,08
Berlin	0,00	0,00	477,77	0,00	0,00	0,00	0,00	477,77	477,77	40.876,99
Kreisverbände	0,00	0,00	100,00	0,00	0,00	0,00	163,50	263,50	263,50	14.743,16
Gesamt	0,00	0,00	577,77	0,00	0,00	0,00	163,50	741,27	741,27	55.620,15
Brandenburg	0,00	0,00	2.951,96	2.526,50	0,00	0,00	353,88	5.832,34	5.832,34	62.574,93
Kreisverbände	0,00	0,00	453,00	0,00	0,00	1.500,00	3,15	1.956,15	1.956,15	19.916,24
Gesamt	0,00	0,00	3.404,96	2.526,50	0,00	1.500,00	357,03	7.788,49	7.788,49	82.491,17
Mecklenburg Vorpommern	0,00	0,00	0,00	0,00	0,00	0,00	0,00	0,00	0,00	133.224,16
Kreisverbände	0,00	0,00	0,00	0,00	0,00	0,00	0,00	0,00	0,00	32.633,85
Gesamt	0,00	0,00	0,00	0,00	0,00	0,00	0,00	0,00	0,00	165.858,01
Sachsen	0,00	0,00	2.563,76	0,00	0,00	0,00	56.000,00	58.563,76	58.563,76	25.524,03
Kreisverbände	0,00	0,00	0,00	0,00	0,00	0,00	0,00	0,00	0,00	25.972,23
Gesamt	0,00	0,00	2.563,76	0,00	0,00	0,00	56.000,00	58.563,76	58.563,76	51.496,26
Sachsen Anhalt	0,00	0,00	2.350,00	0,00	0,00	0,00	0,00	2.350,00	2.350,00	8.217,76
Kreisverbände	0,00	0,00	0,00	0,00	0,00	0,00	0,00	0,00	0,00	10.729,27
Gesamt	0,00	0,00	2.350,00	0,00	0,00	0,00	0,00	2.350,00	2.350,00	18.947,03
Thüringen	0,00	49.900,00	72.993,39	19,64	0,00	58.114,96	0,00	181.027,99	181.027,99	-168.256,13
Kreisverbände	0,00	30.456,52	1.000,00	0,00	0,00	1.350,00	0,00	32.806,52	32.806,52	-14.099,01
Gesamt	0,00	80.356,52	73.993,39	19,64	0,00	59.464,96	0,00	213.834,51	213.834,51	-182.355,14
Summe Bundesverband	0,00	185.932,41	202.511,72	0,00	0,00	242.451,70	744.303,92	1.375.199,75	1.375.199,75	80.030,84
Summe Landesverbände	0,00	49.900,00	114.417,01	2.546,15	0,00	77.159,15	59.717,71	303.740,02	303.740,02	290.701,44
Summe nachgeordnete Gebietsverbände	0,00	30.456,52	13.133,51	0,00	0,00	5.331,00	934,69	49.855,72	49.855,72	368.779,64
Summe Gesamtpartei	0,00	266.288,93	330.052,24	2.546,15	0,00	324.941,95	804.956,32	1.728.795,49	1.728.795,49	739.511,92

NPD 2014 (Erläuterungen, Zuwendungen, Spenden)

Gesonderte Ausweise und Erläuterungen

D. Zuwendungen (eingezahlte Mitglieds- oder Mandatsträgerbeiträge oder rechtmäßig erlangte Spenden) natürlicher Personen (§ 24 Abs. 8 i. V. m. § 18 Abs. 3 Satz 1 Nr. 3 PartG)

Summe der Zuwendungen natürlicher Personen (Einnahmenrechnung, Spalte 1 + Spalte 2 + Spalte 3)	1.457.522,15 EUR
abzüglich nicht zweifelsfrei zuzuordnender Zuwendungen (z.B. Bagatellspenden aus „Tellersammlungen“ und gemäß § 25 Abs. 2 Nr. 6 zulässige „anonyme“ Spenden)	34.024,12 EUR
abzüglich Spenden mittels Bargeld, die den Betrag von 1.000 EUR je Spender und Jahr übersteigen (§ 25 Abs. 1 Satz 3 PartG)	21.926,49 EUR
abzüglich Summe der Zuwendungen natürlicher Personen, soweit sie den Betrag von 3.300 EUR übersteigen	169.606,00 EUR
<hr/>	
Summe der Zuwendungen im Sinne von § 18 Abs. 3 Satz 1 Nr. 3 PartG	1.231.965,54 EUR

E. Ausweis der Spenden und Mandatsträgerbeiträge an die Partei oder einen oder mehrere ihrer Gebietsverbände, deren Gesamtwert im Rechnungsjahr 10.000 EUR übersteigt (§ 25 Abs. 3 PartG)

Wiedenroth, Felix, Sternengassle 3, 78244 Gottmadingen	26.195,00 EUR
Storr, Andreas, Reichertstr. 11, 02826 Görlitz	23.227,90 EUR
Pastörs, Udo, Dorfstraße 7, 19249 Lübtheen	18.831,25 EUR
Meißner, Gerald, Dorfstr. 18, 07607 Gösen	13.000,00 EUR
Voigt, Udo, Seelenbinderstr. 42, 12555 Berlin	10.876,33 EUR
Zimmermann, Jan, Geitzbachstraße 25, 79356 Eichstetten	10.662,03 EUR
Schüßler, Gitta, Untere Hauptstr. 52, 09243 Niederfrohna	10.401,83 EUR

F. Anzahl der Mitglieder zum 31. Dezember des Rechnungsjahres (§ 24 Abs. 10 PartG)

Am 31. Dezember des Rechnungsjahres waren 5.066 Personen Mitglieder der Partei.

G. Politischen Jugendorganisationen zweckgebunden zugewandte öffentliche Zuschüsse (§ 24 Abs. 12 PartG)

Ein entsprechender nachrichtlicher Ausweis entfällt.

H. Erläuterungen

I. Erläuterungen zur Rechnungslegung allgemein

Mit dem vorliegenden Rechenschaftsbericht für das Jahr 2014 gibt der Vorstand der Partei nach den Vorschriften des Gesetzes über die politischen Parteien (Parteiengesetz – PartG) in der Fassung der Bekanntmachung vom 31. Januar 1994 (BGBl I, S. 149), zuletzt geändert durch das Neunte Gesetz zur Änderung des Parteiengesetzes vom 22. Dezember 2004 (BGBl I, S. 3673), wahrheitsgemäß und nach bestem Wissen und Gewissen öffentlich Rechenschaft über die Herkunft und die Verwendung der Mittel sowie über das Vermögen der Partei zum Ende des Kalenderjahres (Rechnungsjahres).

Dem Rechenschaftsbericht ist gemäß § 24 Abs. 9 PartG eine Zusammenfassung vorangestellt.

In den Rechenschaftsbericht der Gesamtpartei sind gemäß § 24 Abs. 3 Satz 1 PartG die Rechenschaftsberichte jeweils getrennt nach Bundesverband und Landesverband sowie die Rechenschaftsberichte der nachgeordneten Gebietsverbände je Landesverband aufgenommen worden. Die Landesverbände und die ihnen nachgeordneten Gebietsverbände haben gemäß § 24 Abs. 3 Satz 2 PartG ihren Rechenschaftsberichten eine lückenlose Aufstellung aller Zuwendungen je Zuwender mit Namen und Anschrift beigefügt. Der Bundesverband hat diese Aufstellungen zur Ermittlung der jährlichen Gesamthöhe der Zuwendungen je Zuwender zusammengefasst.

Sach-, Werk- und Dienstleistungen, die die Mitglieder außerhalb eines Geschäftsbetriebes üblicherweise unentgeltlich zur Verfügung stellen, sind gemäß § 26 Abs. 4 Satz 2 PartG als Einnahmen unberücksichtigt geblieben.

Von der in § 28 Abs. 1 PartG eingeräumten Möglichkeit, in der Vermögensbilanz allein Vermögensgegenstände mit einem Anschaffungswert von im Einzelfall mehr als 5.000 EUR (inklusive Umsatzsteuer) aufzuführen, ist Gebrauch gemacht worden.

Von der in § 28 Abs. 3 PartG Gliederungen unterhalb der Landesverbände eingeräumten Möglichkeit, Einnahmen und Ausgaben im Jahr des Zu- beziehungsweise Abflusses zu verbuchen, auch wenn die jeweiligen Forderungen beziehungsweise Verbindlichkeiten bereits im Vorjahr entstanden sind, ist Gebrauch gemacht worden.

Im Übrigen sind alle Einnahmen, Ausgaben und Vermögenswerte vollständig in den Rechenschaftsbericht aufgenommen.

Vermögensgegenstände sind gemäß § 28 Abs. 2 Satz 1 PartG mit den Anschaffungs- und Herstellungskosten vermindert um planmäßige Abschreibungen angesetzt worden. Im Bereich des Haus- und Grundvermögens sind gemäß § 28 Abs. 2 Satz 2 PartG keine planmäßigen Abschreibungen erfolgt.

Im Übrigen wurden die handelsrechtlichen Vorschriften über die Rechnungslegung, insbesondere zu Ansatz und Bewertung von Vermögensgegenständen, beachtet, soweit sie gemäß § 24 Abs. 2 PartG entsprechend gelten.

NPD 2014 (Erläuterungen – Forts. –)

II. Erläuterungen zur Vermögensbilanz

1. *Auflistung der Beteiligungen an Unternehmen nach § 24 Abs. 6 Nr. 1 A. II. 1 PartG sowie deren im Jahresabschluss aufgeführten unmittelbaren und mittelbaren Beteiligungen (§ 24 Abs. 7 Nr. 1 PartG)*

Beteiligung des NPD-Parteivorstandes zum 31.12.2014:

Beteiligungen an Unternehmen nach § 24 Abs. 6 Nr. 1. A. II.1 PartG:	Sitz	Anteil des Nominalkapitals	Höhe des Nominalkapitals	Höhe des Anteils am Kapital	Eigenkapital des letzten Geschäftsjahres, für das ein Jahresabschluss vorliegt	Ergebnis des letzten Geschäftsjahres, für das ein Jahresabschluss vorliegt
Name		%	€	€	€	€
Deutsche Stimme Verlags GmbH	Riesa	88,97	519.885	462.499	221.708,47	-129.413,05

Beteiligung des NPD-Landesverbandes Sachsen zum 31.12.2014:

Beteiligungen an Unternehmen nach § 24 Abs. 6 Nr. 1. A. II.1 PartG:	Sitz	Anteil des Nominalkapitals	Höhe des Nominalkapitals	Höhe des Anteils am Kapital	Eigenkapital des letzten Geschäftsjahres, für das ein Jahresabschluss vorliegt	Ergebnis des letzten Geschäftsjahres, für das ein Jahresabschluss vorliegt
Name		%	€	€	€	€
Deutsche Stimme Verlags GmbH	Riesa	10,06	519.885	52.273	221.708,47	-129.413,05

Als aktuellster vorliegender Jahresabschluss der Deutschen Stimme Verlagsgesellschaft mbH wurde der des Jahres 2013 herangezogen, da derjenige für 2014 bislang noch nicht festgestellt worden ist.

2. *Benennung der Hauptprodukte von Medienunternehmen, soweit Beteiligungen an diesen bestehen (§ 24 Abs. 7 Nr. 2 PartG)*

Medienunternehmen:

Deutsche Stimme Verlags GmbH

Hauptprodukte:

Monatszeitung Deutsche Stimme

NPD 2014 (Erläuterungen – Forts. –)

3. *Bewertung des Haus- und Grundvermögens und der Beteiligungen an Unternehmen nach dem Bewertungsgesetz (§ 24 Abs. 7 Nr. 3 PartG)*

Bewertung des Haus- und Grundvermögens zum Stichtag 31.12.2012:

Verband	Lage	Bewertung
Parteivorstand	Seelenbinderstr. 42, 12555 Berlin	355.500 €
	Ackerlandgrundstück Derschen Flurstück 18	500 €
	Grundstück mit Gebäude Derschen, Daader Str.29	74.000 €
	Summe	430.000 €

Bewertung der Beteiligungen zum Stichtag 31.12.2012:

Verband	Beteiligung	Bewertung
Parteivorstand	Deutsche Stimme Verlags GmbH	337.285 €
LV Sachsen	Deutsche Stimme Verlags GmbH	39.142 €
	Summe	376.427 €

III. Erläuterungen der Sonstigen Einnahmen

1. *Aufgliederung und Erläuterung der Sonstigen Einnahmen, die bei einer der in § 24 Abs. 3 PartG aufgeführten Gliederungen mehr als 2 vom Hundert der Summe der Einnahmen nach § 24 Abs. 4 Nr. 1 bis 6 PartG ausmachen (§ 27 Abs. 2 Satz 1 PartG)*

Nachgeordnete Gebietsverbände im Landesverband Schleswig-Holstein	Erbschaft	300,00
	Summe	300,00

Landesverband Nordrhein-Westfalen	Gutschrift aus Nebenkostenabrechnung ehemaliger Vermieter	1.197,32
	Rückzahlung Stadtwerke und RWE	632,28
	Pfanderlös	71,37
	Erstattung wegen beschädigtem Artikel	29,00
	Summe	1.929,97

Nachgeordnete Gebietsverbände im Landesverband Hessen	Wiedereinbuchung einer bereits abgeschriebenen Forderung	800,00
	Sonstige Einnahmen	12,00
	Summe	812,00

Landesverband Rheinland-Pfalz	Rückerstattung Druckerpatronen	77,45
	Rückerstattung Internetgebühren	59,94
	Sonstige Einnahmen	12,04
	Summe	149,43

NPD 2014 (Erläuterungen – Forts. –)

Nachgeordnete Gebietsverbände im Landesverband Rheinland-Pfalz	Rückerstattung beschlagnahmter Gelder durch Staatsanwaltschaft	944,61
	Summe	944,61
Nachgeordnete Gebietsverbände im Landesverband Baden-Württemberg	Rückzahlung Gerichtskosten	630,15
	Rückzahlung fehlerhafter Banküberweisung	350,98
	Gutschrift nicht gelieferte Ware	170,00
	Schadenersatz	102,00
	Rückzahlung KFZ-Steuer	71,00
	Sonstige Einnahmen	2,48
	Summe	1326,61
Nachgeordnete Gebietsverbände im Landesverband Bayern	Verkauf Kfz	2.500,00
	Schadenersatz zerstörte Plakate	125,00
	Schadenersatz	45,00
	Sonstige Einnahmen	0,94
	Summe	2.670,94
Landesverband Saarland	Rückerstattung Energiekosten	677,71
	Schiedsgerichtsgebühren	50,00
	Summe	727,71
Landesverband Thüringen	Rückerstattung Gerichtskosten	1.352,44
	Rückerstattung Gerichtskosten	1.203,00
	Verkauf Kfz	1.200,00
	Rückerstattung Vorschuß	1.000,00
	Rückzahlung KFZ-Steuer	527,00
	Rückerstattung Gerichtskosten	363,00
	Rückerstattung Lastschriftbetrug	62,55
	Sonstige Einnahmen	0,01
	Summe	5.708,00

2. Offenlegung von Sonstigen Einnahmen, die im Einzelfall die Summe von 10.000 EUR übersteigen (§ 27 Abs. 2 Satz 2 PartG)

- keine -

3. Verzeichnis der Erbschaften und Vermächtnisse, deren Gesamtwert 10.000 EUR übersteigt (§ 27 Abs. 2 Satz 3 PartG)

- keine -

IV. Sonstige Erläuterungen

Erläuterung der Verbuchung der staatlichen Mittel auf Bundes- und Landesebene

Die staatlichen Mittel sind in voller Höhe ohne jede Saldierung bei dem Verband verbucht, bei dem sie endgültig verbleiben.

Sonstige Erläuterungen

In den Rechenschaftsberichten des NPD-Parteivorstandes der Jahre 2002 bis 2006 wurden nach Feststellungen des NPD-Parteivorstandes u.a. unrichtige Angaben bei den Einnahmen aus Mitgliedsbeiträgen und Spenden gemacht. Nach unseren vorläufigen Erkenntnissen wurden in den Jahren 2002 bis 2006 insgesamt rund 411.000 EUR zuviel an Mitgliedsbeiträgen und Spenden in den Rechenschaftsberichten ausgewie-

NPD 2014 (Erläuterungen – Forts. –)

sen. Da diese Einnahmen gem. § 18 (3) Nr. 3 PartG zuwendungsbezogene Ansprüche aus der staatlichen Teilfinanzierung darstellen, wurden für diese Jahr überhöhte Zahlungen staatlicher Mittel an die NPD geleistet, die nun zurückgezahlt werden müssen. Dafür wurde eine Rückstellung in Höhe von 156.182,41 EUR gebildet und im vorliegenden Rechenschaftsbericht beim Bundesverband ausgewiesen.

Es wurden auch im Jahr 2014 keine Rückstellungen für das vom Bundesrat beantragte Verbotsverfahren gegen die NPD in dem vorliegenden Rechenschaftsbericht eingestellt, da bislang das Hauptverfahren nicht eröffnet und die Kosten für die anwaltschaftlichen Beratungsleistungen im laufenden Vorverfahren als Aufwand in der Buchhaltung erfaßt wurden.

In der Vermögensaufstellung des NPD-Parteivorstandes wurde im Vorjahr noch eine Forderung gegenüber dem früheren Bundesschatzmeister Erwin Kemna in Höhe von 228.718,07 EUR mit ausgewiesen. Diese Forderung resultierte aus der Veruntreuung von Parteivermögen, die Erwin Kemna in den Jahren 2002 bis 2006 zum Schaden der NPD begangen hatte. Da seit mehreren Jahren keine Rückzahlungen mehr stattfanden und Erwin Kemna nach unseren Erkenntnissen über kein wesentliches Vermögen und Einkommen mehr verfügt, wurde nunmehr für das Jahr 2014 die Forderung bis auf einen Erinnerungswert von 1 EUR abgeschrieben.

Im Rechenschaftsbericht 2013 gab es in der Vermögensbilanz eine Forderung des NPD-Parteivorstandes gegenüber dem Deutschen Bundestag in Höhe von 51.789,89 EUR. Diese Forderung wurde am 15.08.2013 gem. Verfügung des Hauptzollamtes Berlin gepfändet und mit Sanktionsverbindlichkeiten gegenüber dem Deutschen Bundestag faktisch verrechnet. Da es keine ausdrückliche Verrechnungserklärung gab, wurde im Jahr 2013 in der Buchhaltung keine Verrechnung vorgenommen und die Forderung weiter als Vermögensgegenstand im Rechenschaftsbericht für 2013 ausgewiesen. Die Verrechnung der Forderung mit den Verbindlichkeiten gegenüber dem Deutschen Bundestag wurde nunmehr in der Buchhaltung für das Jahr 2014 nachgeholt.

Dem NPD Landesverband Berlin wurde im Jahr 2014 entgegen dem Bescheid der korrekte Betrag der staatlichen Mittel ausgezahlt. Daher besteht keine Verbindlichkeit über 0.02 EUR.

Bei der Summe der Beitragseinnahmen der nachgeordneten Gebietsverbände in den Landesverbänden Bremen und Rheinland-Pfalz ist ein negativer Betrag ausgewiesen. Gründe: In Bremen hatte ein nachgeordneter Gebietsverband über längere Zeit keine Beitragsanteile an die übergeordneten Verbände geleistet. Dies wurde in 2014 nachgeholt. In Rheinland-Pfalz hatten zwei nachgeordneter Gebietsverbände über längere Zeit keine Beitragsanteile an die übergeordneten Verbände geleistet. Dies wurde in 2014 nachgeholt.

Da viele nachgeordnete Gebietsverbände von der in § 28 Abs. 3 PartG eingeräumten Möglichkeit Gebrauch gemacht haben, Einnahmen und Ausgaben im Jahr des Zubzw. Abflusses zu verbuchen, ist die Summe der Verbindlichkeiten gegenüber Gliederungen nicht identisch zu der Summe aller Forderungen gegenüber Gliederungen.

Die Differenz entsteht dadurch, daß sich für nachgeordnete Gebietsverbände bestimmte Gelder zum Jahresende noch auf Konten von Verbänden befanden, die von § 28 Abs. 3 PartG keinen Gebrauch machen konnten oder keinen Gebrauch gemacht haben. Sie wurden von diesen Verbänden als Verbindlichkeiten eingebucht.

Die nachgeordneten Gebietsverbände, denen die Gelder zustanden, verbuchten diese Beträge aber erst zum Zeitpunkt des Zuflusses. Es handelt sich dabei um Mitgliedsbeiträge, die nicht auf dem Konto des zuständigen Verbandes eingezahlt wurden oder um Zahlungen, die über den Jahreswechsel getätigt wurden.

NPD 2014 (Erläuterungen – Forts. –)


Im einzelnen existieren folgende Differenzen:

Verbindlichkeit des Parteivorstandes an nachgeordneten Gebietsverband im Landesverband Sachsen-Anhalt	-12,00 €
Verbindlichkeit des Landesverbandes Niedersachsen an nachgeordneten Gebietsverband	-35,70 €
Verbindlichkeiten des Landesverband Hessen an nachgeordnete Gebietsverbände	-148,00 €
Verbindlichkeiten des Landesverbandes Berlin an nachgeordnete Gebietsverbände im Landesverband Brandenburg	-100,00 €
Forderungen des Landesverband Brandenburg an nachgeordnete Gebietsverbände im Landesverband	926,73 €
Verbindlichkeiten des Landesverband Brandenburg an nachgeordnete Gebietsverbände im Landesverband	-432,26 €
Verbindlichkeiten des Landesverband Sachsen an nachgeordnete Gebietsverbände im Landesverband	-96,00 €
Summe	102,77 €

Aufschlüsselung der im Rechnungsjahr 2014 gewährten staatlichen Mittel

Verbände	Festsetzungsbetrag 2014	Parteiinterner Finanzausgleich	Endgültig beim jeweiligen Verband verbleibender Betrag § 26 Abs. 5 PartG)
Bund	1.256.412,36	- 148.433,00 €	1.107.979,36
01 Schleswig-Holstein		3.930,00 €	3.930,00 €
02 Hamburg		2.208,00 €	2.208,00 €
03 Niedersachsen		11.566,00 €	11.566,00 €
04 Bremen	2.071,00 €	963,00 €	3.034,00 €
05 Nordrhein-Westfalen		21.395,00 €	21.395,00 €
06 Hessen	16.716,50 €	7.902,00 €	24.618,50 €
07 Rheinland-Pfalz	10.293,00 €	5.218,00 €	15.511,00 €
08 Baden-Württemberg		11.536,00 €	11.536,00 €
09 Bayern		16.085,00 €	16.085,00 €
10 Saarland	2.803,00 €	3.116,00 €	5.919,00 €
11 Berlin	15.620,50 €	7.321,00 €	22.941,50 €
12 Brandenburg	10.802,50 €	8.078,00 €	18.880,50 €
13 Mecklenburg-Vorpommern	20.321,00 €	8.072,00 €	28.393,00 €
14 Sachsen	40.525,50 €	21.648,00 €	62.173,50 €
15 Sachsen-Anhalt	22.913,00 €	8.718,00 €	31.631,00 €
16 Thüringen	17.024,50 €	10.677,00 €	27.701,50 €
Summe	1.415.502,86 €		1.415.502,86 €

Berlin, 28.11. 2015



Andreas Storr
- Bundesschatzmeister -
(Als gemäß § 23 Abs. 1 Satz 6 PartG
zuständiges Vorstandsmitglied)

NPD 2014 (Erläuterungen, Prüfvermerk)

LORENZ-DOLEISCH VON DOLSPERG
WIRTSCHAFTSPRÜFER**Prüfungsvermerk****gemäß § 30 Absatz 2 und 3 Parteiengesetz**

Ich habe den Rechenschaftsbericht der Nationaldemokratische Partei Deutschlands (NPD) für das Kalenderjahr 2014 in dem gesetzlich vorgeschriebenen Umfang geprüft. Dieser Rechenschaftsbericht der Gesamtpartei setzt sich aus den Rechenschaftsberichten der Bundespartei, der 16 Landesverbände und der den Landesverbänden nachgeordneten Gebietsverbände zusammen.

Meine Prüfung hat sich gemäß § 29 Absatz 1 Parteiengesetz auf die Angaben in den Rechenschaftsberichten und die Buchführungen der Bundespartei, der Landesparteien, der Jugendorganisation, sonstigen Gliederungen und der nach einer Zufallszahlen-Stichprobenauswahl von mir ausgewählten und nachfolgend genannten Gebietsverbände beschränkt:

Parteivorstand	Deutschland
Landesverband	Schleswig-Holstein
Landesverband	Hamburg
Landesverband	Niedersachsen
Landesverband	Bremen
Landesverband	Nordrhein-Westfalen
Landesverband	Hessen
Landesverband	Rheinland-Pfalz
Landesverband	Baden-Württemberg
Landesverband	Bayern
Landesverband	Saar
Landesverband	Berlin
Landesverband	Brandenburg
Landesverband	Mecklenburg-Vorpommern
Landesverband	Sachsen
Landesverband	Sachsen-Anhalt
Landesverband	Thüringen

Ring Nationaler Frauen
Kommunalpolitische Vereinigung

Junge Nationaldemokraten Bundesvorstand

Kreisverband	Düren
Kreisverband	Hochsauerlandkreis
Kreisverband	Saar-Ost
Kreisverband (Unterbezirk)	Gifhorn/Wolfsburg
Kreisverband	Bodensee/Konstanz
Kreisverband	Berlin 3 (Pankow)
Kreisverband	Unna
Kreisverband	Kaufbeuren/Ostallgäu
Kreisverband	Lausitz
Unterbezirk	Oberhavel

Insgesamt wurden von 210 Parteigliederungen 30 Gliederungen bzw. rund 14 % geprüft.

NPD 2014 (Erläuterungen, Prüfvermerk – Forts. –)

LORENZ-DOLEISCH VON DOLSPERG
WIRTSCHAFTSPRÜFER

Die Angaben in den Rechenschaftsberichten der übrigen Gliederungen habe ich nicht geprüft. Die vollständige Erfassung aller Gebietsverbände und die Zusammenführung der Rechenschaftsberichte wurden von mir auf formale und rechnerische Richtigkeit geprüft.

Die Aufstellung der Rechenschaftsberichte der Bundespartei, der Landesverbände und der den Landesverbänden nachgeordneten Gebietsverbände nach den Vorschriften des Parteiengesetzes liegt in der Verantwortung der jeweiligen Vorstände. Der Rechenschaftsbericht der Gesamtpartei wurde von einem für die Finanzangelegenheiten zuständigen Vorstandsmitglied des Bundesvorstandes zusammengefügt und unterzeichnet. Meine Aufgabe ist es, auf Grundlage der von mir in dem beschriebenen Umfang durchgeführten Prüfung eine Beurteilung über den Rechenschaftsbericht abzugeben.

Ich habe meine Prüfung der Angaben in den oben genannten Rechenschaftsberichten nach § 29 Parteiengesetz in entsprechender Anwendung der vom Institut für Wirtschaftsprüfer (IDW) festgestellten deutschen Grundsätze ordnungsmäßiger Abschlussprüfung vorgenommen. Danach ist die Prüfung so durchzuführen, dass Unrichtigkeiten und Verstöße gegen die gesetzlichen Vorschriften mit hinreichender Sicherheit erkannt werden. Bei der Festlegung der Prüfungshandlungen werden die Kenntnisse über das wirtschaftliche und rechtliche Umfeld sowie die Erwartungen über mögliche Fehler berücksichtigt. Im Rahmen der Prüfung werden die Wirksamkeit des jeweiligen rechnungslegungsbezogenen internen Kontrollsystems sowie Nachweise für die Angaben in der jeweiligen Buchführung und in den oben genannten Rechenschaftsberichten überwiegend auf der Basis von Stichproben beurteilt. Die Prüfung umfasst die Beurteilung der allgemeinen Grundsätze zur Rechnungslegung und der wesentlichen Einschätzungen des jeweiligen Vorstandes sowie die Würdigung der Gesamtdarstellung des jeweiligen Rechenschaftsberichtes.

Ich bin der Auffassung, dass meine Prüfung eine hinreichend sichere Grundlage für meine Beurteilung der in die Prüfung einbezogenen Angaben in den Rechenschaftsberichten bildet.

Aufgrund der gesetzlichen Vorschriften, wonach lediglich Teile der Rechnungslegung der Gesamtpartei Gegenstand meiner Prüfung waren, gilt mein folgendes Urteil über den Rechenschaftsbericht der Gesamtpartei insoweit:

„Nach meiner pflichtgemäßen Prüfung aufgrund der Bücher und Schriften der Partei sowie der von den Vorständen erteilten Aufklärungen und Nachweise entspricht der Rechenschaftsbericht in dem geprüften Umfang (§ 29 Absatz 1 Parteiengesetz) den Vorschriften des Parteiengesetzes.“

Hannover, den 21. Dezember 2015

Lorenz-Doleisch von Dolsperg

Rainer Lorenz-Doleisch von Dolsperg
Wirtschaftsprüfer



Die Tierschutzpartei 2014 (Zusammenfassung)

Partei Mensch Umwelt Tierschutz
– Die Tierschutzpartei –
Rechenschaftsbericht für das Jahr 2014
gemäß §§ 23 ff. Parteiengesetz (PartG)

Zusammenfassung gemäß § 24 Abs. 9 PartG

Einnahme- und Ausgabenrechnung	Berichtsjahr		Vorjahr	
	Euro	%	Euro	%
<u>Einnahmen der Gesamtpartei</u>				
1. Mitgliedsbeiträge	58.586,30	16,48%	60.779,00	13,35%
2. Mandatsträgerbeiträge und ähnliche regelmäßige Beiträge	0,00	0,00%	0,00	0,00%
3. Spenden von natürlichen Personen	124.923,03	35,14%	102.464,43	22,50%
4. Spenden von juristischen Personen	0,00	0,00%	0,00	0,00%
5. Einnahmen aus Unternehmenstätigkeit und Beteiligungen	1.397,41	0,39%	0,00	0,00%
6. Einnahmen aus sonstigem Vermögen	39,38	0,01%	703,39	0,15%
7. Einnahmen aus Veranstaltungen, Vertrieb von Druckschriften und Veröffentlichungen und sonstiger mit Einnahmen verbundener Tätigkeit	0,00	0,00%	922,00	0,20%
8. Staatliche Mittel	158.016,68	44,44%	129.647,18	28,47%
9. Sonstige Einnahmen	12.574,45	3,54%	160.831,02	35,32%
Summe	355.537,25	100,00%	455.347,02	100,00%
<u>Ausgaben der Gesamtpartei</u>				
1. Personalausgaben	33.783,36	8,61%	74.921,70	14,60%
2. Sachausgaben				
a) des laufenden Geschäftsbetriebes	89.257,35	22,75%	140.617,15	27,41%
b) für allgemeine politische Arbeit	114.809,28	29,27%	198.807,71	38,75%
c) für Wahlkämpfe	150.537,83	38,36%	45.747,80	8,91%
d) für die Vermögensverwaltung einschließlich sich hieraus ergebender Zinsen	2.997,13	0,76%	1.737,05	0,34%
e) sonstige Zinsen	309,47	0,08%	396,58	0,08%
f) sonstige Ausgaben	680,00	0,17%	50.831,02	9,91%
Summe	392.374,42	100,00%	513.059,01	100,00%
Überschuss (+) oder Defizit (-)	-36.837,17		-57.711,99	

Die Tierschutzpartei 2014 (Zusammenfassung – Forts. –)

Zusammenfassung gemäß § 24 Abs. 9 PartG (Fortsetzung)

Vermögensbilanz	Berichtsjahr Euro	Vorjahr Euro
<u>Besitzposten der Gesamtpartei</u>		
A. ANLAGEVERMÖGEN		
I. Sachanlagen		
1. Haus- und Grundvermögen	0,00	0,00
2. Geschäftsstellenausstattung	7.663,50	11.855,50
II. Finanzanlagen		
1. Beteiligungen an Unternehmen	0,00	0,00
2. sonstige Finanzanlagen	0,00	0,00
B. UMLAUFVERMÖGEN		
I. Forderungen aus der staatlichen Teilfinanzierung	37.529,98	0,00
II. Geldbestände	58.388,79	146.229,78
III. sonstige Vermögensgegenstände	111.626,13	132.594,68
Summe	215.208,40	290.679,96
<u>Schuldposten der Gesamtpartei</u>		
A. RÜCKSTELLUNGEN		
I. Pensionsverpflichtungen		
	0,00	0,00
II. sonstige Rückstellungen		
	33.151,36	27.167,13
B. VERBINDLICHKEITEN		
I. Rückzahlungsverpflichtungen aus der staatlichen Teilfinanzierung		
	4.544,00	7.419,78
II. Verbindlichkeiten gegenüber Kreditinstituten		
	0,00	0,00
III. Verbindlichkeiten gegenüber sonstigen Darlehensgebern		
	0,00	0,00
IV. sonstige Verbindlichkeiten		
	24.233,27	65.976,11
Summe	61.928,63	100.563,02
Reinvermögen der Gesamtpartei positiv (+) oder negativ (-)	153.279,77	190.116,94

Die Tierschutzpartei 2014 (Zusammenfassung – Forts. –)

Zusammenfassung gemäß § 24 Abs. 9 PartG (Fortsetzung)

Gesamteinnahmen, Gesamtausgaben, Überschüsse oder Defizite sowie Reinvermögen der drei Gliederungsebenen Bundesverband, Landesverbände und der ihnen nachgeordneten Gebietsverbände
--

	Gesamteinnahmen		Gesamtausgaben		Überschüsse (+) oder Defizite (-)	
	Berichtsjahr Euro	Vorjahr Euro	Berichtsjahr Euro	Vorjahr Euro	Berichtsjahr Euro	Vorjahr Euro
Bundesverband	224.100,03	351.238,39	217.263,79	337.710,49	6.836,24	13.527,90
Landesverbände	195.867,74	160.534,95	239.790,12	233.138,01	-43.922,38	-72.603,06
nachgeordnete Gebietsverbände	1.649,18	4.337,37	1.400,21	2.974,20	248,97	1.363,17
Summe einschließlich innerparteilicher Zuschüsse	421.616,95	516.110,71	458.454,12	573.822,70	-36.837,17	-57.711,99
innerparteiliche Zuschüsse	66.079,70	60.763,69	66.079,70	60.763,69	0,00	0,00
Summe ohne innerparteiliche Zuschüsse	355.537,25	455.347,02	392.374,42	513.059,01	-36.837,17	-57.711,99

	Reinvermögen	
	Berichtsjahr Euro	Vorjahr Euro
Bundesverband	102.857,53	96.021,29
Landesverbände	41.050,13	84.972,51
Gebietsverbände	9.372,11	9.123,14
Summe	153.279,77	190.116,94

Die Tierschutzpartei 2014 (Einnahmerechnung)

Einnahmerechnung gemäß § 24 Abs. 4 PartG

Einnahmen	1. Mitgliedsbeiträge	2. Mandatsträgerbeiträge und ähnliche regelmäßige Beiträge	3. Spenden von natürlichen Personen	4. Spenden von juristischen Personen	5. Einnahmen aus Unternehmens-tätigkeit und Beteiligungen	6. Einnahmen aus sonstigem Vermögen	7. Einnahmen aus Veranstaltungen, Vertrieb von Druckschriften und Veröffentlichungen und sonstiger mit Einnahmen verbundener Tätigkeit	8. staatliche Mittel: Anspruch auf staatliche Mittel *	9. sonstige Einnahmen	10. Zuschüsse von Gliederungen	11. Gesamteinnahmen nach den Nummern 1 bis 10
	Euro	Euro	Euro	Euro	Euro	Euro	Euro	Euro	Euro	Euro	Euro
Bundesverband	29.293,15	0,00	50.773,46	0,00	1.397,41	39,38	0,00	130.022,18	12.574,45	0,00	224.100,03
Landesverbände											
Baden-Württemberg	6.261,00	0,00	13.381,07	0,00	0,00	0,00	0,00	0,00	0,00	9.104,50	28.746,57
Bayern	5.015,00	0,00	3.495,00	0,00	0,00	0,00	0,00	0,00	0,00	12.670,59	21.180,59
Berlin	1.284,50	0,00	0,00	0,00	0,00	0,00	10.827,00	0,00	0,00	0,00	12.111,50
Brandenburg	547,50	0,00	0,00	0,00	0,00	0,00	0,00	0,00	0,00	0,00	4.005,54
Bremen	397,50	0,00	0,00	0,00	0,00	0,00	0,00	0,00	0,00	3.458,04	4.005,54
Hamburg	900,00	0,00	8.359,00	0,00	0,00	0,00	0,00	0,00	0,00	1.234,65	1.632,15
Hessen	3.188,75	0,00	0,00	0,00	0,00	0,00	0,00	0,00	0,00	3.789,60	13.048,60
Mecklenburg-Vorpommern	157,50	0,00	5.801,00	0,00	0,00	0,00	0,00	0,00	0,00	3.803,90	6.992,65
Niedersachsen	2.440,00	0,00	2.293,00	0,00	0,00	0,00	0,00	0,00	0,00	1.052,62	7.011,12
nachgeordn. Gebietsverbände	92,50	0,00	200,00	0,00	0,00	0,00	0,00	0,00	0,00	2.909,66	7.642,66
Gesamt	2.532,50	0,00	2.493,00	0,00	0,00	0,00	0,00	0,00	0,00	1.356,68	1.849,18
Nordrhein-Westfalen	5.377,56	0,00	140,00	0,00	0,00	0,00	0,00	0,00	0,00	6.249,15	11.766,71
Rheinland-Pfalz	1.176,00	0,00	12.405,00	0,00	0,00	0,00	0,00	0,00	0,00	11.866,18	25.447,18
Saarland	387,50	0,00	1.450,00	0,00	0,00	0,00	0,00	0,00	0,00	2.254,89	4.092,39
Sachsen	700,34	0,00	17.416,50	0,00	0,00	0,00	9.305,50	0,00	0,00	0,00	27.422,34
Sachsen-Anhalt	490,00	0,00	5.709,00	0,00	0,00	0,00	7.862,00	0,00	0,00	0,00	14.061,00
Schleswig-Holstein	717,50	0,00	3.500,00	0,00	0,00	0,00	0,00	0,00	0,00	5.087,29	9.284,79
Thüringen	160,00	0,00	0,00	0,00	0,00	0,00	0,00	0,00	0,00	1.261,95	1.421,95
Summe Bundesverband	29.293,15	0,00	50.773,46	0,00	1.397,41	39,38	0,00	130.022,18	12.574,45	0,00	224.100,03
Summe Landesverbände	29.200,65	0,00	73.949,57	0,00	0,00	0,00	0,00	27.994,50	0,00	64.723,02	195.867,74
Summe nachgeordnete Gebietsverbände	92,50	0,00	200,00	0,00	0,00	0,00	0,00	0,00	0,00	1.356,68	1.649,18
Summe Gesamtpartei	58.586,30	0,00	124.923,03	0,00	1.397,41	39,38	0,00	158.016,68	12.574,45	66.079,70	421.616,95

* Erläuterungen der Verteilung der staatlichen Mittel siehe unter Gesonderte Ausweise und Erläuterungen, IV. Sonstige Erläuterungen

Die Tierschutzpartei 2014 (Ausgaberechnung)

Ausgabenrechnung gemäß § 24 Abs. 5 PartG

Ausgaben	1. Personalausgaben		2. Sachausgaben						3. Zuschüsse an Gliederungen		4. Gesamtausgaben nach den Nummern 1 bis 3		Überschuss (+) oder Defizit (-) Euro
	Euro		a) des laufenden Geschäftsbetriebes	b) für allgemeine politische Arbeit	c) für Wahlkämpfe	d) für die Vermögensverwaltung einschließlich ergebender Zinsen	e) sonstige Zinsen	f) sonstige Ausgaben	Euro		Euro		
			Euro	Euro	Euro	Euro	Euro	Euro	Euro	Euro	Euro	Euro	
Bundesverband	21.604,17		37.087,85	53.616,23	56.623,49	1.498,74	309,47	680,00	45.843,84	217.263,79		6.836,24	
Landesverbände													
Baden-Württemberg	3.404,98		8.744,43	6.832,65	28.994,95	289,33	0,00	0,00	0,00	48.265,34		-19.518,77	
Bayern	1.679,22		6.438,32	3.272,34	8.061,04	231,58	0,00	0,00	0,00	19.682,50		1.498,09	
Berlin	489,31		2.149,80	272,00	855,54	67,48	0,00	0,00	8.854,26	12.688,39		-576,89	
Brandenburg	200,18		1.284,98	55,50	290,14	27,61	0,00	0,00	0,00	1.858,41		2.147,13	
Bremen	166,82		998,51	1.504,96	996,45	23,00	0,00	0,00	0,00	3.689,74		-2.057,59	
Hamburg	278,02		2.093,51	11.663,58	6.612,34	38,34	0,00	0,00	0,00	20.685,79		-7.637,19	
Hessen	1.334,48		4.745,50	1.302,51	796,44	184,04	0,00	0,00	0,00	8.362,97		-1.370,32	
Mecklenburg-Vorpom.	22,24		889,98	989,12	3.730,86	3,07	0,00	0,00	0,00	5.645,27		1.365,85	
Niedersachsen	911,89		4.787,18	1.028,24	2.446,31	125,76	0,00	0,00	0,00	9.299,38		-1.666,72	
nachgeordn. Gebietsverbände	122,32		1.212,08	0,00	48,94	16,87	0,00	0,00	0,00	1.400,21		248,97	
Gesamt	1.034,21		5.999,26	1.028,24	2.495,25	142,63	0,00	0,00	0,00	10.699,59		-1.407,75	
Nordrhein-Westfalen	2.090,68		7.248,30	4.315,21	4.346,67	288,33	0,00	0,00	0,00	18.289,19		-6.522,48	
Rheinland-Pfalz	478,18		2.361,65	11.472,37	13.012,14	65,95	0,00	0,00	0,00	27.390,29		-1.943,11	
Saarland	177,93		2.569,95	620,84	1.182,30	24,54	0,00	0,00	0,00	4.574,56		-482,17	
Sachsen	255,78		2.062,31	14.637,64	16.831,91	35,27	0,00	0,00	5.261,34	39.084,25		-11.661,91	
Sachsen-Anhalt	189,06		1.441,09	2.412,65	5.348,87	26,07	0,00	0,00	6.120,26	15.538,00		-1.477,00	
Schleswig-Holstein	266,90		2.179,25	803,44	227,66	36,81	0,00	0,00	0,00	3.513,06		5.771,73	
Thüringen	111,20		964,66	0,00	131,78	15,34	0,00	0,00	0,00	1.222,98		198,97	
Summe Bundesverband	21.604,17		37.087,85	53.616,23	56.623,49	1.498,74	309,47	680,00	45.843,84	217.263,79		6.836,24	
Summe Landesverbände	12.056,87		50.957,42	61.193,05	93.865,40	1.481,52	0,00	0,00	20.235,86	239.790,12		-43.922,38	
Summe nachgeordnete Gebietsverbände	122,32		1.212,08	0,00	48,94	16,87	0,00	0,00	0,00	1.400,21		248,97	
Summe Gesamtpartei	33.783,36		89.257,35	114.809,28	150.537,83	2.997,13	309,47	680,00	66.079,70	468.454,12		-36.837,17	

Die Tierschutzpartei 2014 (Vermögensbilanz, Besitzposten)

Vermögensbilanz gemäß § 24 Abs. 6 PartG

Besitzposten	A. Anlagevermögen				B. Umlaufvermögen				C. Gesamtbesitzposten (Summe aus A und B)
	I. Sachanlagen		II. Finanzanlagen		I. Forderungen an Gliederungen	II. Forderungen aus der staat- lichen Teil- finanzierung	III. Geldbestände	IV. sonstige Vermögens- gegenstände	
	2. Geschäfts- stellen- ausstattung		1. Beteiligungen an Unternehmen	2. sonstige Finanzanlagen					
	1. Haus- und Grundver- mögen	Euro							
Bundesverband	0,00	654,50	0,00	0,00	55.257,26	37.529,98	58.388,79	111.626,13	263.456,66
Landesverbände									
Baden-Württemberg	0,00	550,00	0,00	0,00	16.279,68	0,00	0,00	0,00	16.829,68
Bayern	0,00	577,00	0,00	0,00	28.074,67	0,00	0,00	0,00	28.651,67
Berlin	0,00	107,50	0,00	0,00	0,00	0,00	0,00	0,00	107,50
Brandenburg	0,00	104,00	0,00	0,00	9.423,59	0,00	0,00	0,00	9.527,59
Bremen	0,00	366,00	0,00	0,00	0,00	0,00	0,00	0,00	366,00
Hamburg	0,00	327,00	0,00	0,00	0,00	0,00	0,00	0,00	327,00
Hessen	0,00	909,00	0,00	0,00	6.540,66	0,00	0,00	0,00	7.449,66
Mecklenburg-Vorpommern	0,00	111,00	0,00	0,00	8.393,79	0,00	0,00	0,00	8.504,79
Niedersachsen	0,00	860,00	0,00	0,00	23.526,26	0,00	0,00	0,00	24.386,26
nachgeordn. Gebietsverbände	0,00	77,00	0,00	0,00	9.295,11	0,00	0,00	0,00	9.372,11
Gesamt	0,00	937,00	0,00	0,00	32.821,37	0,00	0,00	0,00	33.756,37
Nordrhein-Westfalen	0,00	1.393,00	0,00	0,00	0,00	0,00	0,00	0,00	1.393,00
Rheinland-Pfalz	0,00	235,00	0,00	0,00	0,00	0,00	0,00	0,00	235,00
Saarland	0,00	236,50	0,00	0,00	1.136,74	0,00	0,00	0,00	1.375,24
Sachsen	0,00	197,00	0,00	0,00	0,00	0,00	0,00	0,00	197,00
Sachsen-Anhalt	0,00	153,00	0,00	0,00	0,00	0,00	0,00	0,00	153,00
Schleswig-Holstein	0,00	531,00	0,00	0,00	0,00	0,00	0,00	0,00	531,00
Thüringen	0,00	273,00	0,00	0,00	0,00	0,00	0,00	0,00	273,00
Summe Bundesverband	0,00	654,50	0,00	0,00	55.257,26	37.529,98	58.388,79	111.626,13	263.456,66
Summe Landesverbände	0,00	6.932,00	0,00	0,00	93.375,39	0,00	0,00	0,00	100.307,39
Summe nachgeordnete Gebietsverbände	0,00	77,00	0,00	0,00	9.295,11	0,00	0,00	0,00	9.372,11
Summe Gesamtpartei	0,00	7.663,50	0,00	0,00	157.927,76	37.529,98	58.388,79	111.626,13	373.136,16

Die Tierschutzpartei 2014 (Vermögensbilanz, Schuldposten, Reinvermögen)

Vermögensbilanz gemäß § 24 Abs. 6 PartG (Fortsetzung)

Schuldposten	A. Rückstellungen		B. Verbindlichkeiten					C.	
	I. Pensionsverpflichtungen		II. Rückzahlungsverpflichtungen aus der staatlichen Teilfinanzierung		III. Verbindlichkeiten gegenüber Kreditinstituten	IV. Verbindlichkeiten gegenüber sonstigen Darlehensgebern	V. sonstige Verbindlichkeiten	C. Gesamte Schuldposten (Summe von A und B)	
	Euro	Euro	Euro	Euro	Euro	Euro	Euro	Euro	Euro
Bundesverband	0,00	33.151,36	102.670,50	4.544,00	0,00	0,00	20.233,27	102.857,53	160.599,13
Landesverbände									
Baden-Württemberg	0,00	0,00	0,00	0,00	0,00	0,00	0,00	16.829,68	0,00
Bayern	0,00	0,00	0,00	0,00	0,00	0,00	0,00	28.651,67	0,00
Berlin	0,00	0,00	6.244,83	0,00	0,00	0,00	0,00	-6.137,33	6.244,83
Brandenburg	0,00	0,00	0,00	0,00	0,00	0,00	0,00	9.527,59	0,00
Bremen	0,00	0,00	3.838,10	0,00	0,00	0,00	0,00	-3.472,10	3.838,10
Hamburg	0,00	0,00	9.903,01	0,00	0,00	0,00	0,00	-9.576,01	9.903,01
Hessen	0,00	0,00	0,00	0,00	0,00	0,00	0,00	7.449,66	0,00
Mecklenburg-Vorpommern	0,00	0,00	0,00	0,00	0,00	0,00	0,00	8.504,79	0,00
Niedersachsen	0,00	0,00	0,00	0,00	0,00	0,00	0,00	24.386,26	0,00
nachgeordn. Gebietsverbände	0,00	0,00	0,00	0,00	0,00	0,00	0,00	9.372,11	0,00
Gesamt	0,00	0,00	0,00	-0,00	0,00	0,00	0,00	33.758,37	0,00
Nordrhein-Westfalen	0,00	0,00	4.208,56	0,00	0,00	0,00	0,00	-2.815,56	4.208,56
Rheinland-Pfalz	0,00	0,00	7.889,75	0,00	0,00	0,00	0,00	-7.654,75	7.889,75
Saarland	0,00	0,00	0,00	0,00	0,00	0,00	0,00	1.375,24	0,00
Sachsen	0,00	0,00	13.285,21	0,00	0,00	0,00	4.000,00	-17.088,21	17.285,21
Sachsen-Anhalt	0,00	0,00	3.915,01	0,00	0,00	0,00	0,00	-3.762,01	3.915,01
Schleswig-Holstein	0,00	0,00	5.828,57	0,00	0,00	0,00	0,00	-5.297,57	5.828,57
Thüringen	0,00	0,00	144,22	0,00	0,00	0,00	0,00	128,78	144,22
Summe Bundesverband	0,00	33.151,36	102.670,50	4.544,00	0,00	0,00	20.233,27	102.857,53	160.599,13
Summe Landesverbände	0,00	0,00	55.257,26	0,00	0,00	0,00	4.000,00	41.050,13	59.257,26
Summe nachgeordneter Gebietsverbände	0,00	0,00	0,00	0,00	0,00	0,00	0,00	9.372,11	0,00
Summe Gesamtpartei	0,00	33.151,36	157.927,76	4.544,00	0,00	0,00	24.233,27	153.279,77	219.856,39

Die Tierschutzpartei 2014 (Erläuterungen, Zuwendungen)

A. Zuwendungen (eingezahlte Mitglieds- oder Mandatsträgerbeiträge oder rechtmäßig erlangte Spenden) natürlicher Personen (§ 24 Abs. 8 i. V. m. § 18 Abs. 3 Satz 1 Nr. 3 PartG)

Summe der Zuwendungen natürlicher Personen
(Einnahmereknung, Spalte 1 + Spalte 2 + Spalte 3) 183.509,33 EUR

abzüglich
nicht zweifelsfrei zuzuordnender Zuwendungen
(z.B. Bagatellspenden aus „Tellersammlungen“ und
gemäß § 25 Abs. 2 Nr. 6 zulässige „anonyme“ Spenden) 0,00 EUR

abzüglich
Spenden mittels Bargeld, die den Betrag von 1.000,00 EUR
übersteigen (§ 25 Abs. 1 Satz 2 PartG) 0,00 EUR

abzüglich
Summe der Zuwendungen natürlicher Personen,
soweit sie den Betrag von 3.300,00 EUR übersteigen 100,00 EUR

Summe der Zuwendungen natürlicher Personen
bis 3.300,00 EUR 183.409,33 EUR

Summe der Zuwendungen im Sinne von
§ 18 Abs. 3 Satz 1 Nr. 3 PartG 183.409,33 EUR

B. Ausweis der Spenden und Mandatsträgerbeiträge an die Partei oder einen oder mehrere ihrer Gebietsverbände, deren Gesamtwert im Rechnungsjahr 10.000,00 EUR übersteigt (§ 25 Abs. 3 PartG)

Dem Bundesverband der Partei oder einer oder mehrerer ihrer Gebietsverbände sind keine Spenden und Mandatsträgerbeiträge zugewandt worden, deren Gesamtwert im Rechnungsjahr 10.000,00 EUR übersteigt. Ein entsprechender Ausweis entfällt daher.

Die Tierschutzpartei 2014 (Erläuterungen)

C. Anzahl der Mitglieder zum 31. Dezember des Rechnungsjahres (§ 24 Abs. 10 PartG)

Am 31. Dezember des Rechnungsjahres waren 1.168 Personen Mitglieder der Partei.

D. Politischen Jugendorganisationen zweckgebunden zugewandte öffentliche Zuschüsse (§ 24 Abs. 12 PartG)

Die Partei hat keine Jugendorganisation. Es gab daher keine öffentlichen Zuschüsse für eine politische Jugendorganisation.

E. Erläuterungen

I. Erläuterungen zur Rechnungslegung allgemein

Mit dem vorliegenden Rechenschaftsbericht für das Jahr 2014 gibt der Vorstand der Partei nach den Vorschriften des Gesetzes über die politischen Parteien (Parteiengesetz – PartG) in der Fassung der Bekanntmachung vom 31. Januar 1994 (BGBl. I, S. 149), zuletzt geändert durch das Zehnte Gesetz zur Änderung des Parteiengesetzes vom 23. August 2011 (BGBl. I, S. 1748), wahrheitsgemäß und nach bestem Wissen und Gewissen öffentlich Rechenschaft über die Herkunft und die Verwendung der Mittel sowie über das Vermögen des Bundesverbandes der Partei zum Ende des Kalenderjahres (Rechnungsjahres).

Dem Rechenschaftsbericht ist gemäß § 24 Abs. 9 PartG eine Zusammenfassung vorangestellt.

In den Rechenschaftsbericht der Gesamtpartei sind gemäß § 24 Abs. 3 Satz 1 PartG die Rechenschaftsberichte jeweils getrennt nach Bundesverband und Landesverband sowie die Rechenschaftsberichte der nachgeordneten Gebietsverbände je Landesverband aufgenommen worden. Die Landesverbände und die ihnen nachgeordneten Gebietsverbände haben gemäß § 24 Abs. 3 Satz 2 PartG ihren Rechenschaftsberichten eine lückenlose Aufstellung aller Zuwendungen je Zuwender mit Namen und Anschrift beigefügt. Der Bundesverband hat diese Aufstellungen zur Ermittlung der jährlichen Gesamthöhe der Zuwendungen je Zuwender zusammengefasst.

Sach-, Werk- und Dienstleistungen, die die Mitglieder außerhalb eines Geschäftsbetriebes üblicherweise unentgeltlich zur Verfügung stellen, sind gemäß § 26 Abs. 4 Satz 2 PartG als Einnahmen unberücksichtigt geblieben.

Im Übrigen sind alle Einnahmen, Ausgaben und Vermögenswerte vollständig in den Rechenschaftsbericht aufgenommen.

Von der in § 28 Abs. 1 PartG eingeräumten Möglichkeit, in der Vermögensbilanz allein Vermögensgegenstände mit einem Anschaffungswert von im Einzelfall mehr als 5.000,00 EUR (inklusive Umsatzsteuer) aufzuführen, ist kein Gebrauch gemacht worden.

Von der in § 28 Abs. 3 PartG Gliederungen unterhalb der Landesverbände eingeräumten Möglichkeit, Einnahmen und Ausgaben im Jahr des Zu- bzw. Abflusses zu verbuchen, auch

Die Tierschutzpartei 2014 (Erläuterungen – Forts. –)

wenn die jeweiligen Forderungen bzw. Verbindlichkeiten bereits im Vorjahr entstanden sind, ist kein Gebrauch gemacht worden.

Vermögensgegenstände sind gemäß § 28 Abs. 2 Satz 1 PartG mit den Anschaffungs- und Herstellungskosten vermindert um planmäßige Abschreibungen und zum Teil auch um Sofortabschreibung angesetzt worden. Im Bereich des Haus- und Grundvermögens sind gemäß § 28 Abs. 2 Satz 2 PartG keine planmäßigen Abschreibungen erfolgt.

Im Übrigen wurden die handelsrechtlichen Vorschriften über die Rechnungslegung, insbesondere zu Ansatz und Bewertung von Vermögensgegenständen, beachtet, soweit sie gemäß § 24 Abs. 2 PartG entsprechend gelten.

II. Erläuterungen zur Vermögensbilanz

1. Auflistung der Beteiligungen an Unternehmen nach § 24 Abs. 6 Nr. 1 A. II. 1 PartG sowie deren im Jahresabschluss aufgeführten unmittelbaren und mittelbaren Beteiligungen (§ 24 Abs. 7 Nr. 1 PartG)

Die Partei verfügt über keine Beteiligungen im Sinne von § 24 Abs. 7 Nr. 1 letzter Satz PartG. Ein entsprechender Ausweis entfällt daher.

2. Benennung der Hauptprodukte von Medienunternehmen, soweit Beteiligungen an diesen bestehen (§ 24 Abs. 7 Nr. 2 PartG)

Es bestehen keine Beteiligungen der Partei an Medienunternehmen. Ein entsprechender Ausweis entfällt daher.

3. Bewertung des Haus- und Grundvermögens und der Beteiligungen an Unternehmen nach dem Bewertungsgesetz (§ 24 Abs. 7 Nr. 3 PartG)

Die Partei besitzt kein Haus- und Grundvermögen sowie keine Beteiligungen an Unternehmen, die im Anlagevermögen auszuweisen sind. Eine in ihrem Vermögen enthaltene Wohnung wird im Umlaufvermögen unter der Position Sonstige Vermögensgegenstände ausgewiesen, da die Immobilie in 2015 veräußert wird. Sie ist mit dem vorsichtig geschätzten beizulegenden Wert in Höhe von 110.000,00 EUR bewertet. Eine Bewertungsangabe nach § 24 Abs. 7 Nr. 3 PartG entfällt insoweit.

III. Erläuterungen der Sonstigen Einnahmen

1. Aufgliederung und Erläuterung der Sonstigen Einnahmen, die bei einer der in § 24 Abs. 3 PartG aufgeführten Gliederungen mehr als 2 vom Hundert der Summe der Einnahmen nach § 24 Abs. 4 Nr. 1 bis 6 PartG ausmachen (§ 27 Abs. 2 Satz 1 PartG)

Bundesverband:

In 2013 wurden Kostenverteilungen in Höhe von EUR 12.381,36 nicht durchgeführt, die in 2014 nachgeholt wurden. Darüber hinaus musste der Wert der Erbschaft aus 2013 um EUR 193,09 erhöht werden.

Die Tierschutzpartei 2014 (Erläuterungen – Forts. –)

Landesverbände und nachgeordnete Gliederungen:

Alle Landesverbände und nachgeordnete Gliederungen haben im Rechnungsjahr keine Sonstigen Einnahmen. Ein entsprechender Ausweis entfällt daher.

2. Offenlegung von Sonstigen Einnahmen, die im Einzelfall die Summe von 10.000,00 EUR übersteigen (§ 27 Abs. 2 Satz 2 PartG)

Es gab keine Einnahmen, die die Summe von 10.000,00 EUR übersteigen, so dass diese Angabe entfällt.

3. Verzeichnis der Erbschaften und Vermächtnisse, deren Gesamtwert 10 000,00 EUR übersteigt (§ 27 Abs. 2 Satz 3 PartG)

In 2014 gab es keine Erbschaften und Vermächtnisse.

IV. Sonstige Erläuterungen

Wie bisher werden die Mitgliedsbeiträge und die zugeflossenen staatlichen Mittel nach einem Verteilungsschlüssel zwischen Bundesverband, den Landesverbänden und den nachgeordneten Gebietsverbänden (soweit existent) aufgeteilt. Dies gilt unabhängig davon wem die Mitgliedsbeiträge und die staatlichen Mittel zugeflossen sind.

Spenden dagegen werden weiterhin voll der Gliederung zugeordnet, in der der Spender seinen Wohnsitz hat oder dessen Mitglied er ist. Es wird allerdings die Möglichkeit eingeräumt, ausdrücklich für den Bundesverband oder eine andere Gliederung zu spenden.

Mandatsträgerbeiträge werden auch weiterhin nach einem festgelegten Verteilungsschlüssel verteilt.

Die zugeflossenen staatlichen Mittel, die Mitgliedsbeiträge und die Spenden wurden im Berichtsjahr gemäß § 26 Abs. 5 PartG bei der Gliederung ausgewiesen, bei der sie letztendlich verbleiben.

Mandatsträgerbeiträge wurden im Berichtsjahr nicht vereinnahmt.

a) Staatliche Mittel

Die staatlichen Mittel wurden wie im Vorjahr nach dem Sollprinzip erfasst.

Die sich daraus ergebenden Forderungen der einzelnen Gliederungen als auch die Einnahmen aus staatlichen Mitteln wurden wie im Vorjahr bei den Gliederungen ausgewiesen, bei denen die Gelder laut Verteilungsschlüssel letztendlich verbleiben.

Die Gesamtsumme entspricht der Summe der Festsetzung der staatlichen Mittel für das Jahr 2014 für die Gesamtpartei.

Die Tierschutzpartei 2014 (Erläuterungen – Forts. –)

Die Aufteilung der staatlichen Mittel zwischen Bundesverband und den Landesverbänden wurde nach einem vom Bundesverband festgelegten Verteilerschlüssel vorgenommen. Der Verteilungsschlüssel hat sich gegenüber dem Vorjahr nicht geändert.

Verteilung zwischen Bundesverband und Landesverbänden:

1. Von den verfügbaren staatlichen Mitteln werden zunächst 10 % zu gleichen Teilen an alle bereits gegründeten Landesverbände verteilt.
2. Die verbleibenden 90 % der staatlichen Mittel werden zwischen dem Bundesverband und den gegründeten Landesverbänden, sowie den gegründeten nachgeordneten Gebietsverbänden aufgeteilt. Berechnungsgrundlage dafür sind die jeweils gebuchten Mitgliedsbeiträge und Spenden des vorhergehenden Geschäftsjahres, die einheitlich um 10 % gekürzt werden.

Landesverbände, die durch ihre Teilnahme an einer Landtagswahl auf Grund ihrer Ergebnisse einen eigenständigen Anspruch auf staatliche Mittel erreicht haben, verzichten auf diesen Anspruch, weil sich dieser zu Lasten des Bundesverbandes und aller anderen Landesverbände auswirkt. Stattdessen erhalten sie vom Bundesverband für das Wahljahr einen einmaligen Zuschuss in Höhe von 3.000,00 EUR.

Verteilung zwischen Landesverband und nachgeordneten Gebietsverbänden:

Nachgeordnete Gebietsverbände sind nur an 90 % der gesamten staatlichen Mittel beteiligt. Und zwar im Verhältnis der im Rechenschaftsbericht des Vorjahres ausgewiesenen Mitgliedsbeiträge und Spenden, die auf die jeweilige Gliederung entfällt, zum Gesamtbetrag aller Mitgliedsbeiträge und Spenden laut Rechenschaftsbericht des Vorjahres.

Aufgrund einer Sondervereinbarung zwischen dem Landesverband Niedersachsen und seinem nachgeordneten Gebietsverband, hat der Landesverband von seinem Anteil an den 10 % der staatlichen Mittel, die zu gleichen Teilen nur unter den Landesverbänden verteilt werden, einen Betrag von 140,32 EUR überlassen.

Die Tierschutzpartei 2014 (Erläuterungen – Forts. –)

Angabe der staatlichen Mittel im Rechenschaftsbericht:

Nachfolgend wird die Aufteilung und Zuordnung der staatlichen Mittel im Rechenschaftsbericht erläutert:

Lt. Festsetzungsbescheiden der staatl. Teilfinanzierung Für 2014	4 Abschlüsse in 2014 zu je in EUR	Rückforderung (-) bzw. Nachzahlung in 2015 in EUR	Gesamtanspruch für 2015 in EUR
für den Bundesanteil	23.123,05	37.529,98	130.022,18
für den Länderanteil			
Berlin	2.706,75	0,00	10.827,00
Sachsen *)	4.616,50	-4.544,00	9.305,50
Sachsen-Anhalt	1.965,50	0,00	7.862,00
Ergibt für die Gesamtpartei:	32.411,80	32.985,98	158.016,68

*) Der sächsische Landtag hat in 2014 lediglich drei Abschlüsse ausgezahlt.

Die Tierschutzpartei 2014 (Erläuterungen – Forts. –)

Die zugeflossenen staatlichen Mittel werden bei der Gliederung ausgewiesen, bei der sie letztendlich verbleiben. Aufgrund des Verteilungsschlüssels ergeben sich die folgenden im Rechenschaftsbericht ausgewiesenen Zahlen.

Gliederung	Anspruch auf staatliche Mittel	Parteiinterner Finanzausgleich	Endgültig bei der jeweil. Gliederung verbleibender Betrag (§ 26 Abs. 5 PartG) in EUR
	in EUR	in EUR	
Bundesverband	130.022,18	-45.843,84	84.178,34
LV Baden-Württemberg	0,00	9.104,50	9.104,50
LV Bayern	0,00	12.670,59	12.670,59
LV Berlin	10.827,00	-8.854,26	1.972,74
LV Brandenburg	0,00	3.458,04	3.458,04
LV Bremen	0,00	1.234,65	1.234,65
LV Hamburg	0,00	3.789,60	3.789,60
LV Hessen	0,00	3.803,90	3.803,90
LV Mecklenburg-Vorpom.	0,00	1.052,62	1.052,62
LV Niedersachsen	0,00	2.909,66	2.909,66
KV Delmenhorst-W.O.L.	0,00	1.356,68	1.358,68
LV Nordrhein-Westfalen	0,00	6.249,15	6.249,15
LV Rheinland-Pfalz	0,00	11.866,18	11.866,18
LV Saarland	0,00	2.254,89	2.254,89
LV Sachsen	9.305,50	-5.261,34	4.044,16
LV Sachsen-Anhalt	7.862,00	-6.120,26	1.741,74
LV Schleswig-Holstein	0,00	5.067,29	5.067,29
LV Thüringen	0,00	1.261,95	1.261,95
Gesamt	158.016,68	0,00	158.016,68

Die staatlichen Mittel der Partei sind auf die relative Obergrenze gekürzt, die Summe der selbsterwirtschafteten Einnahmen lt. § 19a Abs. 5 PartG.

Die Tierschutzpartei 2014 (Erläuterungen – Forts. –)

b) Mitgliedsbeiträge

Laut Bundesfinanzordnung der Partei ist vorgesehen dass die Mitgliedsbeiträge zwischen Bundes- und Landesverband sowie zwischen den Landesverbänden und den nachgeordneten Gebietsverbänden verteilt werden. Der Verteilungsschlüssel wird bei Bedarf neu ermittelt und dem Bundesparteitag zur Zustimmung vorgelegt.

Für das Jahr 2014 wurde kein neuer Verteilungsschlüssel beschlossen.

Verteilung zwischen Bundesverband und Landesverbänden:

Für die Verteilung zwischen Bundes- und Landesverband gilt wie bisher, dass jeder 50 % vom Mitgliedsbeitrag erhält.

Wenn ein Mitglied im Laufe eines Geschäftsjahres in eine andere Gliederung wechselt, verbleiben die bis zu diesem Zeitpunkt eingegangenen Mitgliedsbeiträge bei der bisherigen Gliederung.

Mitglieder werden jeweils der Gliederung zugeordnet, in der sie ihren Wohnsitz haben. Auf ausdrücklichen Wunsch des Mitgliedes wird in begründeten Fällen eine Zuordnung zu einer anderen Gliederung vorgenommen.

Verteilung zwischen Landesverband und nachgeordneten Gebietsverbänden:

Landesverbände und die ihnen nachgeordneten Gebietsverbände verteilen die dem jeweiligen Landesverband zustehenden Anteile an Mitgliedsbeiträgen jeweils zu gleichen Teilen untereinander, soweit es sich um Mitgliedsbeiträge der Mitglieder des nachgeordneten Gebietsverbandes handelt.

c) Spenden

Die eingegangenen Spenden werden, wenn nicht ausdrücklich für den Bundesverband oder eine andere Gliederung bestimmt, dem Landes- oder Kreisverband zu 100 % gutgeschrieben, in dem das Mitglied seinen Wohnsitz hat.

Wenn ein Mitglied im Laufe eines Geschäftsjahres in eine andere Gliederung wechselt, verbleiben die bis zu diesem Zeitpunkt eingegangenen Spenden bei der bisherigen Gliederung.

Mitglieder werden jeweils der Gliederung zugeordnet, in der sie ihren Wohnsitz haben. Auf ausdrücklichen Wunsch des Mitgliedes wird in begründeten Fällen eine Zuordnung zu einer anderen Gliederung vorgenommen.


Die Tierschutzpartei 2014 (Erläuterungen – Forts. –)

d) Mandatsträgerbeiträge

Im Berichtsjahr wurden keine Mandatsträgerbeiträge an die Partei gezahlt.

Laut Bundesfinanzordnung sind Mandatsträger der Partei in den parlamentarischen Vertretungen auf allen politischen Ebenen generell mit 10 % abgabepflichtig. Davon erhält der Landesverband, dem der jeweilige Mandatsträger angehört, 5 % von dessen Aufwandsentschädigungen bzw. Diäten. Weitere 5 % erhält der Bundesverband. Darüber hinausgehende Regelungen können vereinbart werden.

Schenefeld, den 24.11.2015



Svenja Walter
Bundesschatzmeisterin
(Als gemäß § 23 Abs. 1
Satz 6 PartG zuständiges
Vorstandsmitglied)

Die Tierschutzpartei 2014 (Erläuterungen, Prüfungsvermerk)

Prüfungsvermerk gemäß § 30 Parteiengesetz

Ich habe den Rechenschaftsbericht der Partei Mensch Umwelt Tierschutz für das Kalenderjahr 2014 in dem gesetzlich vorgeschriebenen Umfang geprüft. Dieser Rechenschaftsbericht der Gesamtpartei setzt sich aus den Rechenschaftsberichten der Bundespartei, der sechzehn Landesverbände und des einzigen nachgeordneten Gebietsverbandes zusammen. Meine Prüfung hat sich gemäß § 29 Abs. 1 PartG auf die Angaben in den Rechenschaftsberichten und die Buchführungen der Bundespartei, der Landesverbände und des einzigen nachgeordneten Bezirksverbands Delmenhorst-Wesermarsch-Oldenburg-Land der erstreckt.

Die Zusammenfügung der Rechenschaftsberichte der Gebietsverbände zu dem Rechenschaftsbericht der Gesamtpartei wurde von mir nur auf formale und rechnerische Richtigkeit geprüft.

Die Buchführung und die Aufstellung der Rechenschaftsberichte der Bundespartei, der Landesverbände und des nachgeordneten Gebietsverbandes nach den Vorschriften des Parteiengesetzes liegen in der Verantwortung der jeweiligen Vorstände. Der Rechenschaftsbericht der Gesamtpartei wurde von der Bundesschatzmeisterin als vom Bundesparteitag gewählte bzw. durch die Satzung bestimmte Verantwortliche zusammengefügt und unterzeichnet. Meine Aufgabe ist es, auf der Grundlage der von mir in dem beschriebenen Umfang durchgeführten Prüfung eine Beurteilung über den Rechenschaftsbericht abzugeben.

Ich habe meine Prüfung der Angaben in den oben genannten Rechenschaftsberichten nach § 29 PartG, d.h. mit der im folgenden Absatz geschilderten Begrenzung, in entsprechender Anwendung der vom Institut der Wirtschaftsprüfer (IDW) festgestellten deutschen Grundsätze ordnungsmäßiger Abschlussprüfung vorgenommen. Danach ist die Prüfung der Angaben in den Rechenschaftsberichten so zu planen und durchzuführen, dass Unrichtigkeiten und Verstöße gegen die gesetzlichen Vorschriften mit hinreichender Sicherheit erkannt werden. Bei der Festlegung der Prüfungshandlungen werden die Kenntnisse über das wirtschaftliche und rechtliche Umfeld sowie die Erwartungen über mögliche Fehler berücksichtigt. Im Rahmen der Prüfung werden die Wirksamkeit des jeweiligen rechnungslegungsbezogenen internen Kontrollsystems sowie Nachweise für die Angaben in der jeweiligen Buchführung und in den oben genannten Rechenschaftsberichten überwiegend auf der Basis von Stichproben beurteilt. Die Prüfung umfasst die Beurteilung der angewandten Grundsätze zur Rechnungslegung und der wesentlichen Einschätzungen des jeweiligen Vorstands sowie die Würdigung der Gesamtdarstellung des jeweiligen Rechenschaftsberichts. Ich bin der Auffassung, dass meine Prüfung eine hinreichend sichere Grundlage für meine Beurteilung der in die Prüfung einbezogenen Angaben in den Rechenschaftsberichten bildet.

Prof. Dr. Volker Beeck
Wirtschaftsprüfer

Die Tierschutzpartei 2014 (Erläuterungen, Prüfungsvermerk – Forts. –)


Aufgrund der gesetzlichen Vorschriften, wonach lediglich Teile der Rechenschaftslegung der Gesamtpartei Gegenstand meiner Prüfung waren, gilt mein folgendes Urteil über den Rechenschaftsbericht der Gesamtpartei auch nur insoweit:

Nach meiner pflichtgemäßen Prüfung aufgrund der Bücher und Schriften der Partei sowie der von den Vorständen erteilten Aufklärungen und Nachweise entspricht der Rechenschaftsbericht in dem geprüften Umfang (§ 29 Abs.11 PartG) den Vorschriften des Parteiengesetzes.

Mainz, den 25. November 2015



Prof. Dr. Volker Beeck
Wirtschaftsprüfer



ÖDP 2014 (Zusammenfassung)

Ökologisch-Demokratische Partei (ÖDP)
Rechenschaftsbericht für das Jahr 2014 gemäß §§ 23 ff.
Parteiengesetz (PartG)

Zusammenfassung gemäß § 24 Abs. 9 PartG

Einnahmen- und Ausgabenrechnung	Berichtsjahr		Vorjahr	
	€	%	€	%
<u>Einnahmen der Gesamtpartei</u>				
1. Mitgliedsbeiträge	318.334,00	12,17	313.189,50	13,26
2. Mandatsträgerbeiträge und ähnliche regelmäßige Beiträge	0,00	0,00	0,00	0,00
3. Spenden von natürlichen Personen	1.436.579,95	54,90	1.363.388,70	57,75
4. Spenden von juristischen Personen	0,00	0,00	0,00	0,00
5. Einnahmen aus Unternehmenstätigkeit und Beteiligungen	515,54	0,02	1,78	0,00
6. Einnahmen aus sonstigem Vermögen	2.027,17	0,08	5.250,90	0,22
7. Einnahmen aus Veranstaltungen, Vertrieb von Druckschriften und Veröffentlichungen und sonstiger mit Einnahmen verbundener Tätigkeit	7.619,88	0,29	6.886,50	0,29
8. Einnahmen aus der staatlichen Teilfinanzierung	841.543,72	32,16	662.752,36	28,07
9. sonstige Einnahmen	10.079,24	0,39	9.552,97	0,40
Summe	2.616.699,50	100,00	2.361.022,71	100,00
<u>Ausgaben der Gesamtpartei</u>				
1. Personalausgaben	474.808,78	16,16	472.241,74	16,81
2. Sachausgaben				
a) des laufenden Geschäftsbetriebes	350.820,08	11,94	385.836,47	13,73
b) für allgemeine politische Arbeit	676.168,28	23,02	815.480,32	29,03
c) für Wahlkämpfe	1.433.414,31	48,79	1.130.439,01	40,24
d) Ausgaben für die Vermögensverwaltung einschließlich hieraus sich ergebender Zinsen	264,19	0,01	3.147,50	0,11
e) sonstige Zinsen	312,73	0,01	32,50	0,00
f) sonstige Ausgaben	2.076,06	0,07	2.007,95	0,07
Summe	2.937.864,43	100,00	2.809.185,49	100,00
<u>Überschuss (+) oder Defizit (-)</u>	-321.164,93		-448.162,78	

ÖDP 2014 (Zusammenfassung – Forts. –)

Zusammenfassung gemäß § 24 Abs. 9 PartG (Fortsetzung)

Vermögensbilanz	Berichtsjahr €	Vorjahr €
<u>Besitzposten der Gesamtpartei</u>		
A. ANLAGEVERMÖGEN		
I. Sachanlagen		
1. Haus- und Grundvermögen	0,00	0,00
2. Geschäftsstellenausstattung	0,00	0,00
II. Finanzanlagen		
1. Beteiligungen an Unternehmen	3.022,58	3.022,58
2. sonstige Finanzanlagen	557.361,60	785.314,86
B. UMLAUFVERMÖGEN		
I. Forderungen aus der staatlichen Teilfinanzierung	178.791,35	15.907,00
II: Geldbestände	690.982,12	944.135,42
III. sonstige Vermögensgegenstände	16.094,94	17.906,58
Summe	1.446.252,59	1.766.286,44
<u>Schuldposten der Gesamtpartei</u>		
A. RÜCKSTELLUNGEN		
I. Pensionsverpflichtungen	0,00	0,00
II. sonstige Rückstellungen	20.170,50	19.932,50
B. VERBINDLICHKEITEN		
I. Rückzahlungsverpflichtungen aus der staatlichen Teilfinanzierung	0,00	0,00
II. Verbindlichkeiten gegenüber Kreditinstituten	638,12	1.499,23
III. Verbindlichkeiten gegenüber sonstigen Darlehensgebern	81.689,46	0,00
IV. sonstige Verbindlichkeiten	44.352,09	124.287,36
Summe	146.850,17	145.719,09
<u>Reinvermögen der Gesamtpartei</u> <u>positiv (+) oder negativ (-)</u>	1.299.402,42	1.620.567,35

ÖDP 2014 (Zusammenfassung – Forts. –)

Zusammenfassung gemäß § 24 Abs. 9 PartG (Fortsetzung)

Gesamteinnahmen, Gesamtausgaben, Überschüsse oder Defizite sowie Reinvermögen der drei Gliederungsebenen Bundesverband, Landesverbände und der ihnen nachgeordneten Gebietsverbände

	Gesamteinnahmen		Gesamtausgaben		Überschüsse (+) oder Defizite (-)	
	Berichtsjahr €	Vorjahr €	Berichtsjahr €	Vorjahr €	Berichtsjahr €	Vorjahr €
Bundesverband	892.222,90	816.324,92	842.570,51	1.068.819,41	49.652,39	-252.494,49
Landesverband	703.937,50	682.156,64	684.017,14	804.888,90	19.920,36	-122.732,26
nachgeordnete Gebietsverbände	1.445.397,61	1.105.223,34	1.836.135,29	1.178.159,37	-390.737,68	-72.936,03
Summe einschließlich innerparteilicher Zuschüsse	3.041.558,01	2.603.704,90	3.362.722,94	3.051.867,68	-321.164,93	-448.162,78
innerparteiliche Zuschüsse	424.858,51	242.682,19	424.858,51	242.682,19	0,00	0,00
Summe ohne innerparteiliche Zuschüsse	2.616.699,50	2.361.022,71	2.937.864,43	2.809.185,49	-321.164,93	-448.162,78

	Reinvermögen	
	Berichtsjahr €	Vorjahr €
Bundesverband	396.786,03	347.133,64
Landesverband	528.814,09	508.893,73
nachgeordnete Gebietsverbände	373.802,30	764.539,98
Summe	1.299.402,42	1.620.567,35

ÖDP 2014 (Einnahmerekchnung)

Einnahmerekchnung gemäß § 24 Abs. 4 PartG

Einnahmen	1.	2.	3.	4.	5.	6.	7.	8.	9.	10.	11.
	Mitgliedsbeiträge	Mandats-träger-beiträge und ähnliche regelmäßige Beiträge	Spenden von natürlichen Personen	Spenden von juristischen Personen	Einnahmen aus Unternehmense-tätigkeit und Beteiligungen	Einnahmen aus sonstigem Vermögen	Einnahmen aus Veranstaltungen, Vertrieb von Druck-schriften und Ver-öffentlichungen und sonstiger mit Einnahmen	Einnahmen aus der staatl. Teilfinanzieru-ng	sonstige Einnahmen	Zuschüsse von Gliederungen	Gesamt-einnahmen nach den Nummern 1 bis 10
	€	€	€	€	€	€	€	€	€	€	€
Bundesverband	161.724,50	0,00	205.532,28	0,00	0,00	851,43	0,00	521.414,98	15,02	2.684,69	892.222,90
LV Baden-Württemberg	21.962,50	0,00	29.764,34	0,00	0,00	68,60	0,00	25.000,04	0,01	8.021,88	84.817,37
nachgeordnete Gebietsverbände	0,00	0,00	103.472,61	0,00	515,54	71,84	1.718,71	0,00	0,01	28.935,20	134.713,91
Gesamt	21.962,50	0,00	133.236,95	0,00	515,54	140,44	1.718,71	25.000,04	0,02	36.957,08	219.531,28
LV Bayern	104.970,00	0,00	63.141,30	0,00	0,00	109,61	0,00	271.740,17	4.524,95	37.818,98	482.305,01
nachgeordnete Gebietsverbände	0,00	0,00	937.391,07	0,00	0,00	570,45	5.901,17	0,00	5.134,44	249.004,43	1.198.001,56
Gesamt	104.970,00	0,00	1.000.532,37	0,00	0,00	680,06	5.901,17	271.740,17	9.659,39	286.823,41	1.680.306,57
LV Berlin	1.471,50	0,00	3.534,00	0,00	0,00	6,90	0,00	2.399,09	0,00	3.057,65	10.469,14
nachgeordnete Gebietsverbände	0,00	0,00	0,00	0,00	0,00	0,00	0,00	0,00	0,00	0,00	0,00
Gesamt	1.471,50	0,00	3.534,00	0,00	0,00	6,90	0,00	2.399,09	0,00	3.057,65	10.469,14
LV Brandenburg	0,00	0,00	0,00	0,00	0,00	0,00	0,00	0,00	0,00	0,00	0,00
nachgeordnete Gebietsverbände	0,00	0,00	0,00	0,00	0,00	0,00	0,00	0,00	0,00	0,00	0,00
Gesamt	0,00	0,00	0,00	0,00	0,00	0,00	0,00	0,00	0,00	0,00	0,00
LV Bremen	216,00	0,00	400,00	0,00	0,00	0,00	0,00	3,82	0,00	1.604,88	2.224,70
nachgeordnete Gebietsverbände	0,00	0,00	0,00	0,00	0,00	0,00	0,00	0,00	0,00	0,00	0,00
Gesamt	216,00	0,00	400,00	0,00	0,00	0,00	0,00	3,82	0,00	1.604,88	2.224,70
LV Hamburg	572,00	0,00	5.040,00	0,00	0,00	0,00	0,00	711,81	0,00	11.147,95	17.471,76
nachgeordnete Gebietsverbände	0,00	0,00	0,00	0,00	0,00	0,00	0,00	0,00	0,00	0,00	0,00
Gesamt	572,00	0,00	5.040,00	0,00	0,00	0,00	0,00	711,81	0,00	11.147,95	17.471,76

ÖDP 2014 (Einnahmereknung – Forts. –)

Einnahmen	1.	2.	3.	4.	5.	6.	7.	8.	9.	10.	11.
	Mitgliedsbeiträge	Mandats-träger-beiträge und ähnliche regelmäßige Beiträge	Spenden von natürlichen Personen	Spenden von juristischen Personen	Einnahmen aus Unternehmense-tätigkeit und Beteiligungen	Einnahmen aus sonstigem Vermögen	Einnahmen aus Veranstaltungen, Vertrieb von Druck-schriften und Ver-öffentlichungen und sonstiger mit Einnahmen	Einnahmen aus der staatl. Teilfinanzieru-ng	sonstige Einnahmen	Zuschüsse von Gliederungen	Gesamt-einnahmen nach den Nummern 1 bis 10
	€	€	€	€	€	€	€	€	€	€	€
LV Sachsen-Anhalt	1.270,50	0,00	21.044,50	0,00	0,00	0,00	0,00	4.596,64	0,00	2.174,05	29.085,69
nachgeordnete Gebietsverbände	0,00	0,00	0,00	0,00	0,00	0,00	0,00	0,00	0,00	150,00	150,00
Gesamt	1.270,50	0,00	21.044,50	0,00	0,00	0,00	0,00	4.596,64	0,00	2.324,05	29.235,69
LV Schleswig-Holstein	884,50	0,00	350,00	0,00	0,00	0,00	0,00	171,09	0,00	507,45	1.913,04
nachgeordnete Gebietsverbände	0,00	0,00	0,00	0,00	0,00	0,00	0,00	0,00	0,00	0,00	0,00
Gesamt	884,50	0,00	350,00	0,00	0,00	0,00	0,00	171,09	0,00	507,45	1.913,04
LV Thüringen	1.088,50	0,00	645,00	0,00	0,00	0,00	0,00	518,69	0,00	623,48	2.875,67
nachgeordnete Gebietsverbände	0,00	0,00	3.058,00	0,00	0,00	0,00	0,00	0,00	0,00	400,00	3.458,00
Gesamt	1.088,50	0,00	3.703,00	0,00	0,00	0,00	0,00	518,69	0,00	1.023,48	6.333,67
Summe Bundesverband	161.724,50	0,00	205.532,28	0,00	0,00	851,43	0,00	521.414,98	15,02	2.684,69	892.222,90
Summe Landesverbände	156.609,50	0,00	139.779,38	0,00	0,00	231,05	0,00	320.128,74	4.924,96	82.263,87	703.937,50
Summe nachgeordnete Gebietsverbände	0,00	0,00	1.091.268,29	0,00	515,54	944,69	7.619,88	0,00	5.139,26	339.909,95	1.445.397,61
Summe Gesamtpartei	318.334,00	0,00	1.436.579,95	0,00	515,54	2.027,17	7.619,88	841.543,72	10.079,24	424.858,51	3.041.558,01

ÖDP 2014 (Ausgaberechnung)

Ausgabenrechnung gemäß § 24 Abs. 5 PartG

Ausgaben	1. Personal- ausgaben	2. Sachausgaben						3. Zuschüsse an Gliederungen		4. Gesamt- ausgaben nach den Nummern 1 bis 3	Überschuss (+) oder Defizit (-)
	€	a) des laufenden Geschäfts- betriebes	b) für allgemeine politische Arbeit	c) für Wahlkämpfe	d) für die Vermögens- verwaltung einschließlich sich hieraus ergebender Zinsen	e) sonstige Zinsen	f) sonstige Ausgaben	€	€	€	
Bundesverband	314.652,22	85.535,07	223.376,31	58.307,86	0,37	0,00	300,00	160.398,68	842.570,51	49.652,39	
LV Baden-Württemberg	0,00	27.362,56	26.071,92	7.730,56	0,00	0,00	0,00	23.935,20	85.100,24	-282,87	
nachgeordnete Gebietsverbände	0,00	20.082,76	18.433,66	102.557,26	3,87	0,00	0,00	0,00	141.077,55	-6.363,64	
Gesamt	0,00	47.445,32	44.505,58	110.287,82	3,87	0,00	0,00	23.935,20	226.177,79	-6.646,51	
LV Bayern	135.366,98	22.279,19	82.206,21	37.546,31	0,00	0,00	0,00	172.625,35	450.024,04	32.280,97	
nachgeordnete Gebietsverbände	14.211,05	160.399,88	271.343,46	1.083.142,48	245,20	312,73	1.586,60	27.129,58	1.558.370,98	-360.369,42	
Gesamt	149.578,03	182.679,07	353.549,67	1.120.688,79	245,20	312,73	1.586,60	199.754,93	2.008.395,02	-328.088,45	
LV Berlin	0,00	3.312,85	1.580,07	2.501,82	0,00	0,00	0,00	0,00	7.394,74	3.074,40	
nachgeordnete Gebietsverbände	0,00	0,00	0,00	0,00	0,00	0,00	0,00	0,00	0,00	0,00	
Gesamt	0,00	3.312,85	1.580,07	2.501,82	0,00	0,00	0,00	0,00	7.394,74	3.074,40	
LV Brandenburg	0,00	0,00	0,00	0,00	0,00	0,00	0,00	0,00	0,00	0,00	
nachgeordnete Gebietsverbände	0,00	0,00	0,00	0,00	0,00	0,00	0,00	0,00	0,00	0,00	
Gesamt	0,00	0,00	0,00	0,00	0,00	0,00	0,00	0,00	0,00	0,00	
LV Bremen	0,00	496,00	364,81	623,35	0,00	0,00	0,00	0,00	1.484,16	740,54	
nachgeordnete Gebietsverbände	0,00	0,00	0,00	0,00	0,00	0,00	0,00	0,00	0,00	0,00	
Gesamt	0,00	496,00	364,81	623,35	0,00	0,00	0,00	0,00	1.484,16	740,54	
LV Hamburg	0,00	1.709,68	1.875,26	10.767,20	0,00	0,00	0,00	0,00	14.352,14	3.119,62	
nachgeordnete Gebietsverbände	0,00	0,00	0,00	0,00	0,00	0,00	0,00	0,00	0,00	0,00	
Gesamt	0,00	1.709,68	1.875,26	10.767,20	0,00	0,00	0,00	0,00	14.352,14	3.119,62	
Gesamt	0,00	1.709,68	1.875,26	10.767,20	0,00	0,00	0,00	0,00	14.352,14	3.119,62	

ÖDP 2014 (Ausgaberechnung – Forts. –)

Ausgaben	1. Personalausgaben	2. Sachausgaben					3. Zuschüsse an Gliederungen	4. Gesamtausgaben nach den Nummern 1 bis 3	Überschuss (+) oder Defizit (-) €
	€	a) des laufenden Geschäftsbetriebes	b) für allgemeine politische Arbeit	c) für Wahlkämpfe	d) für die Vermögensverwaltung einschließlich sich hieraus ergebender Zinsen	e) sonstige Zinsen	f) sonstige Ausgaben	€	
LV Hessen	0,00	241,90	1.164,65	7.251,99	0,00	0,00	0,00	8.658,54	-2.018,94
nachgeordnete Gebietsverbände	0,00	0,00	0,00	0,00	0,00	0,00	0,00	51,13	-51,13
Gesamt	0,00	241,90	1.164,65	7.251,99	0,00	0,00	0,00	8.709,67	-2.070,07
LV Mecklenburg-Vorpommern	0,00	89,99	178,60	588,97	0,00	0,00	0,00	857,56	-23,56
nachgeordnete Gebietsverbände	0,00	0,00	0,00	0,00	0,00	0,00	0,00	0,00	0,00
Gesamt	0,00	89,99	178,60	588,97	0,00	0,00	0,00	857,56	-23,56
LV Niedersachsen	0,00	166,84	3.939,35	3.585,76	0,00	0,00	1.629,50	9.410,70	2.424,02
nachgeordnete Gebietsverbände	0,00	356,05	206,16	104,00	12,25	0,00	2.728,69	3.407,15	-3.023,13
Gesamt	0,00	522,89	4.145,51	3.689,76	12,25	0,00	4.358,19	12.817,85	-599,11
LV Nordrhein-Westfalen	7.567,69	1.886,96	4.733,73	4.381,65	0,00	0,00	18.067,00	36.637,03	-7.599,09
nachgeordnete Gebietsverbände	650,00	9.455,96	13.435,27	61.992,73	2,50	0,00	1.315,00	86.900,54	-20.257,34
Gesamt	8.217,69	11.342,92	18.169,00	66.374,38	2,50	0,00	19.382,00	123.537,57	-27.856,43
LV Rheinland-Pfalz	0,00	10.482,35	4.473,39	1.193,01	0,00	0,00	13.779,51	29.928,26	-5.499,40
nachgeordnete Gebietsverbände	2.360,84	2.944,93	1.140,73	38.652,83	0,00	0,00	0,00	45.099,33	-3.052,41
Gesamt	2.360,84	13.427,28	5.614,12	39.845,84	0,00	0,00	13.779,51	75.027,59	-8.551,81
LV Saarland	0,00	0,00	0,00	0,00	0,00	0,00	0,00	0,00	0,00
nachgeordnete Gebietsverbände	0,00	0,00	0,00	0,00	0,00	0,00	0,00	0,00	0,00
Gesamt	0,00	0,00	0,00	0,00	0,00	0,00	0,00	0,00	0,00
LV Sachsen	0,00	0,00	0,00	0,00	0,00	0,00	0,00	0,00	0,00
nachgeordnete Gebietsverbände	0,00	0,00	0,00	0,00	0,00	0,00	0,00	0,00	0,00
Gesamt	0,00	0,00	0,00	0,00	0,00	0,00	0,00	0,00	0,00
LV Sachsen-Anhalt	0,00	2.503,70	19.684,76	7.641,16	0,00	0,00	150,00	29.979,62	-893,93

ÖDP 2014 (Ausgaberechnung – Forts. –)

Ausgaben	1. Personal- ausgaben	2. Sachausgaben						3. Zuschüsse an Gliederungen		4. Gesamt- ausgaben nach den Nummern 1 bis 3		Überschuss (+) oder Defizit (-)
	€	a) des laufenden Geschäfts- betriebes	b) für allgemeine politische Arbeit	c) für Wahlkämpfe	d) für die Vermögens- verwaltung einschließlich sich hieraus ergebender Zinsen	e) sonstige Zinsen	f) sonstige Ausgaben	€	€	€	€	
nachgeordnete Gebietsverbände	0,00	128,40	0,00	0,00	0,00	0,00	0,00	0,00	0,00	128,40	21,60	
Gesamt	0,00	2.632,10	19.684,76	7.641,16	0,00	0,00	0,00	150,00	150,00	30.108,02	-872,33	
LV Schleswig-Holstein	0,00	12,30	192,80	2.236,94	0,00	0,00	0,00	2.700,00	2.700,00	5.142,04	-3.229,00	
nachgeordnete Gebietsverbände	0,00	0,00	0,00	0,00	0,00	0,00	0,00	0,00	0,00	0,00	0,00	
Gesamt	0,00	12,30	192,80	2.236,94	0,00	0,00	0,00	2.700,00	2.700,00	5.142,04	-3.229,00	
LV Thüringen	0,00	425,40	1.614,24	2.608,43	0,00	0,00	0,00	400,00	400,00	5.048,07	-2.172,40	
nachgeordnete Gebietsverbände	0,00	947,31	152,90	0,00	0,00	0,00	0,00	0,00	0,00	1.100,21	2.357,79	
Gesamt	0,00	1.372,71	1.767,14	2.608,43	0,00	0,00	0,00	400,00	400,00	6.148,28	185,39	
Summe Bundesverband	314.652,22	85.535,07	223.376,31	58.307,86	0,37	0,00	0,00	160.398,68	160.398,68	842.570,51	49.652,39	
Summe Landesverbände	142.934,67	70.969,72	148.079,79	88.657,15	0,00	0,00	0,00	233.286,56	233.286,56	684.017,14	19.920,36	
Summe nachgeordnete Gebietsverbände	17.221,89	194.315,29	304.712,18	1.286.449,30	263,82	1.686,81	312,73	31.173,27	31.173,27	1.836.135,29	-390.737,68	
Summe Gesamtpartei	474.808,78	350.820,08	676.168,28	1.433.414,31	264,19	2.076,06	312,73	424.858,51	424.858,51	3.362.722,94	-321.164,93	

ÖDP 2014 (Vermögensbilanz, Besitzposten)

Vermögensbilanz gemäß § 24 Abs. 6 PartG

Besitzposten	A. Anlagevermögen						B. Umlaufvermögen				C. Gesamtbesitzposten (Summe aus A und B)
	I. Sachanlagen		II. Finanzanlagen				I. Forderungen an Gliederungen	II. Forderungen aus der staatlichen Teilfinanzierung	III. Geldbestände	IV. sonstige Vermögensgegenstände	
	1. Haus- und Grundvermögen	2. Geschäftsausstattung	1. Beteiligungen an Unternehmen	2. sonstige Finanzanlagen							
					€	€	€	€	€	€	
Bundesverband	0,00	0,00	0,00	339.231,66	2.120,00	178.791,35	168.327,00	1.043,18	689.513,19		
LV Baden-Württemberg	0,00	0,00	0,00	5.055,84	25.063,29	0,00	4.356,76	393,94	34.869,83		
nachgeordnete Gebietsverbände	0,00	0,00	1.022,58	7.012,32	84,00	0,00	48.636,06	2.974,65	59.729,61		
Gesamt	0,00	0,00	1.022,58	12.068,16	25.147,29	0,00	52.992,82	3.368,59	94.599,44		
LV Bayern	0,00	0,00	0,00	133.276,77	223.914,41	0,00	55.540,41	192,46	412.924,05		
nachgeordnete Gebietsverbände	0,00	0,00	0,00	52.095,05	60,00	0,00	292.282,67	8.184,41	352.622,13		
Gesamt	0,00	0,00	0,00	185.371,82	223.974,41	0,00	347.823,08	8.376,87	765.546,18		
LV Berlin	0,00	0,00	0,00	531,49	2.399,09	0,00	5.888,07	1.000,00	9.818,65		
nachgeordnete Gebietsverbände	0,00	0,00	0,00	0,00	0,00	0,00	0,00	0,00	0,00		
Gesamt	0,00	0,00	0,00	531,49	2.399,09	0,00	5.888,07	1.000,00	9.818,65		
LV Brandenburg	0,00	0,00	0,00	0,00	0,00	0,00	0,00	0,00	0,00		
nachgeordnete Gebietsverbände	0,00	0,00	0,00	0,00	0,00	0,00	0,00	0,00	0,00		
Gesamt	0,00	0,00	0,00	0,00	0,00	0,00	0,00	0,00	0,00		
LV Bremen	0,00	0,00	0,00	0,00	3,82	0,00	752,72	0,00	756,54		
nachgeordnete Gebietsverbände	0,00	0,00	0,00	0,00	0,00	0,00	0,00	0,00	0,00		
Gesamt	0,00	0,00	0,00	0,00	3,82	0,00	752,72	0,00	756,54		

ÖDP 2014 (Vermögensbilanz, Besitzposten – Forts. –)

Besitzposten	A. Anlagevermögen						B. Umlaufvermögen				C. Gesamtbesitzposten (Summe aus A und B)	
	i. Sachanlagen		ii. Finanzanlagen		i. Forderungen an Gliederungen	ii. Forderungen aus der staatlichen Teilfinanzierung	iii. Geldbestände	iv. sonstige Vermögensgegenstände	€	€		€
	1. Haus- und Grundvermögen	2. Geschäftsausstattung	1. Beteiligungen an Unternehmen	2. sonstige Finanzanlagen								
					€	€	€	€	€			
LV Sachsen	0,00	0,00	0,00	0,00	0,00	0,00	0,00	0,00	0,00	0,00	0,00	
nachgeordnete Gebietsverbände	0,00	0,00	0,00	0,00	0,00	0,00	0,00	0,00	0,00	0,00	0,00	
Gesamt	0,00	0,00	0,00	0,00	0,00	0,00	0,00	0,00	0,00	0,00	0,00	
LV Sachsen-Anhalt	0,00	0,00	0,00	4,79	4.596,64	0,00	607,61	0,00	0,00	5.209,04	5.209,04	
nachgeordnete Gebietsverbände	0,00	0,00	0,00	0,00	0,00	0,00	231,65	0,00	0,00	231,65	231,65	
Gesamt	0,00	0,00	0,00	4,79	4.596,64	0,00	839,26	0,00	0,00	5.440,69	5.440,69	
LV Schleswig-Holstein	0,00	0,00	0,00	0,00	171,09	0,00	6.858,73	0,00	0,00	7.029,82	7.029,82	
nachgeordnete Gebietsverbände	0,00	0,00	0,00	0,00	0,00	0,00	0,00	0,00	0,00	0,00	0,00	
Gesamt	0,00	0,00	0,00	0,00	171,09	0,00	6.858,73	0,00	0,00	7.029,82	7.029,82	
LV Thüringen	0,00	0,00	0,00	0,00	518,69	0,00	1.071,48	0,00	0,00	1.590,17	1.590,17	
nachgeordnete Gebietsverbände	0,00	0,00	0,00	0,00	0,00	0,00	2.729,17	0,00	0,00	2.729,17	2.729,17	
Gesamt	0,00	0,00	0,00	0,00	518,69	0,00	3.800,65	0,00	0,00	4.319,34	4.319,34	
Summe Bundesverband	0,00	0,00	0,00	339.231,66	2.120,00	178.791,35	168.327,00	1.043,18	0,00	689.513,19	689.513,19	
Summe Landesverbände	0,00	0,00	0,00	139.687,62	276.966,23	0,00	130.063,17	3.012,32	0,00	549.729,34	549.729,34	
Summe nachgeordnete Gebietsverbände	0,00	0,00	3.022,58	78.442,32	144,00	0,00	392.591,95	12.039,44	0,00	486.240,29	486.240,29	
Summe Gesamtpartei	0,00	0,00	3.022,58	557.361,60	279.230,23	178.791,35	690.982,12	16.094,94	0,00	1.725.482,82	1.725.482,82	

ÖDP 2014 (Vermögensbilanz, Schuldposten, Reinvermögen – Forts. –)

Schuldposten	A. Rückstellungen		B. Verbindlichkeiten					C. Gesamte Schuldposten (Summe von A und B)	Reinvermögen (positiv oder negativ)
	i. Pensionsverpflichtungen	ii. sonstige Rückstellungen	i. Verbindlichkeiten gegenüber Gliederungen	ii. Rückzahlungsverpflichtungen aus der staatlichen Teilfinanzierung	iii. Verbindlichkeiten gegenüber Kreditinstituten	iv. Verbindlichkeiten gegenüber sonstigen Darlehensgebern	v. sonstige Verbindlichkeiten		
LV Sachsen-Anhalt	0,00	0,00	0,00	0,00	0,00	0,00	0,00	0,00	5.209,04
nachgeordnete Gebietsverbände	0,00	0,00	0,00	0,00	0,00	0,00	0,00	0,00	231,65
Gesamt	0,00	0,00	0,00	0,00	0,00	0,00	0,00	0,00	5.440,69
LV Schleswig-Holstein	0,00	0,00	0,00	0,00	0,00	0,00	65,40	65,40	6.964,42
nachgeordnete Gebietsverbände	0,00	0,00	0,00	0,00	0,00	0,00	0,00	0,00	0,00
Gesamt	0,00	0,00	0,00	0,00	0,00	0,00	65,40	65,40	6.964,42
LV Thüringen	0,00	0,00	0,00	0,00	0,00	0,00	12.715,38	12.715,38	-11.125,21
nachgeordnete Gebietsverbände	0,00	0,00	0,00	0,00	0,00	0,00	122,90	122,90	2.606,27
Gesamt	0,00	0,00	0,00	0,00	0,00	0,00	12.838,28	12.838,28	-8.518,94
Summe Bundesverband	0,00	20.170,50	260.272,49	0,00	0,00	0,00	6.558,41	292.727,16	396.786,03
Summe Landesverbände	0,00	0,00	84,00	0,00	0,00	0,00	414,14	20.417,11	528.814,09
Summe nachgeordnete Gebietsverbände	0,00	0,00	18.873,74	0,00	638,12	74.716,91	18.209,22	112.437,99	373.802,30
Summe Gesamtpartei	0,00	20.170,50	279.230,23	0,00	638,12	81.689,46	44.352,09	426.080,40	1.299.402,42

ÖDP 2014 (Erläuterungen, Zuwendungen, Spenden)

Gesonderte Ausweise und Erläuterungen

A. Zuwendungen (eingezahlte Mitglieds- oder Mandatsträgerbeiträge oder rechtmäßig erlangte Spenden) natürlicher Personen (gemäß § 24 Abs.8 i. V. m. § 18 Abs. 3 Satz 1 Nr. 3 PartG)

1. Summe der Zuwendungen natürlicher Personen: (Einnahmerechnung, Spalten 1+2+3)	Euro	1.754.913,95
2. abzüglich nicht zweifelsfrei zuzuordnende Zuwendungen (z.B. Bagatellspenden aus „Teilersammlungen“ und gemäß §25Abs.2Nr.6 zulässige „anonyme“ Spenden):	Euro	3.204,19
3. abzüglich Spenden mittels Bargeld, die den Betrag von 1.000 Euro je Spender und Jahr übersteigen (§25 Abs. 1 Satz 2 PartG)	Euro	0,00
4. abzüglich Summe der Zuwendungen natürlicher Personen, soweit sie den Betrag von 3.300 Euro übersteigen	Euro	38.146,76
<hr/>		
Summe der Zuwendungen natürlicher Personen bis 3.300 Euro	Euro	1.713.563,00
abzüglich in früheren Rechenschaftsberichten zu Unrecht ausgewiesener Zuwendungen	Euro	0,00
<hr/>		
Summe der Zuwendungen im Sinne von § 18 Abs.3 Satz 1 Nr. 3 PartG	Euro	1.713.563,00

B. Ausweis der Spenden und Mandatsträgerbeiträge an die Partei oder einen oder mehrere ihrer Gebietsverbände, deren Gesamtwert im Rechnungsjahr 10.000 € übersteigt (§25Abs.3PartG)

Knatz, Bernd Käthe-Kollwitz-Str. 2 85716 Unterschleißheim 10.010,00 €

C. Anzahl der Mitglieder zum 31. Dezember des Rechnungsjahres (gemäß § 24 Abs. 10 PartG)

Am 31. Dezember des Rechnungsjahres waren 6.095 Personen Mitglieder der Ökologisch-Demokratischen Partei.

D. Politischen Jugendorganisationen zweckgebunden zugewandte öffentliche Zuschüsse (§24Abs.12 PartG)

Ein entsprechender nachrichtlicher Ausweis entfällt.

E. Erläuterungen

I. Erläuterungen zur Rechnungslegung allgemein

Mit dem vorliegenden Rechenschaftsbericht für das Jahr 2014 gibt der Bundesvorstand der Partei nach den Vorschriften des Gesetzes über die politischen Parteien (Parteiengesetz – PartG) in der Fassung der Bekanntmachung vom 31. Januar 1994 (BGBl I, S. 149), zuletzt geändert durch Art. I des Gesetzes vom 23. August 2011 (BGBl I S. 1748), wahrheitsgemäß und nach bestem Wissen und Gewissen öffentlich Rechenschaft über die Herkunft und die Verwendung der Mittel sowie über das Vermögen der Partei zum Ende des Kalenderjahres (Rechnungsjahr).

Dem Rechenschaftsbericht ist gemäß § 24 Abs. 9 PartG eine Zusammenfassung vorangestellt.

In den Rechenschaftsbericht der Gesamtpartei sind gemäß § 24 Abs. 3 Satz 1 PartG die Rechenschaftsberichte jeweils getrennt nach Bundesverband und Landesverband sowie die Rechenschaftsberichte der nachgeordneten Gebietsverbände je Landesverband aufgenommen worden. Die Landesverbände und die ihnen nachgeordneten Gebietsverbände haben gemäß § 24 Abs. 3 Satz 2 PartG ihren Rechenschaftsberichten eine lückenlose Aufstellung aller Zuwendungen je Zuwender mit Namen und Anschrift beigelegt. Der Bundesverband hat diese Aufstellungen zur Ermittlung der jährlichen Gesamthöhe der Zuwendungen je Zuwender zusammengefasst.

Sach-, Werk- und Dienstleistungen, die die Mitglieder außerhalb eines Geschäftsbetriebes üblicherweise unentgeltlich zur Verfügung stellen, sind gemäß § 26 Abs. 4 Satz 2 PartG als Einnahmen unberücksichtigt geblieben.

Im Übrigen sind alle Einnahmen, Ausgaben und Vermögenswerte vollständig in den Rechenschaftsbericht aufgenommen.

Von der in § 28 Abs. 1 PartG eingeräumten Möglichkeit, in der Vermögensbilanz allein Vermögensgegenstände mit einem Anschaffungswert von im Einzelfall mehr als 5.000 Euro (inklusive Umsatzsteuer) aufzuführen, ist im Bereich des Sachanlagevermögens (Geschäftsstellenausstattung) Gebrauch gemacht worden. Bei Anschaffungs- oder Herstellungskosten von im Einzelfall mehr als 5.000 Euro wird § 28 Abs. 2 PartG beachtet.

Im Übrigen wurden die handelsrechtlichen Vorschriften über die Rechnungslegung, insbesondere zu Ansatz und Bewertung von Vermögensgegenständen beachtet, soweit sie gemäß § 24 Abs. 2 PartG entsprechend gelten.

Von der in § 28 Abs. 3 PartG für Gliederungen unterhalb der Landesverbände eingeräumten Möglichkeit, Einnahmen und Ausgaben im Jahr des Zu- bzw. Abflusses zu verbuchen, auch wenn die jeweiligen Forderungen bzw. Verbindlichkeiten bereits im Vorjahr entstanden sind, ist grundsätzlich kein Gebrauch gemacht worden. Bei den Forderungen an und Verbindlichkeiten gegenüber Gliederungen sind jedoch stets die entsprechenden Forderungen und Verbindlichkeiten gebucht worden, so dass sich dadurch in der Zusammenfassung gem. § 24 Abs. 9 PartG ein betragsgenauer Ausgleich der Forderungen und Verbindlichkeiten ergibt.

II. Erläuterungen zur Vermögensbilanz

1. Die Partei verfügt über keine Beteiligungen im Sinne von § 24 Abs. 7 Nr. 1 letzter Satz PartG. Ein entsprechender Ausweis entfällt daher.
2. Es bestehen keine Beteiligungen der Partei an Medienunternehmen. Ein entsprechender Ausweis entfällt daher.
3. Die Partei verfügt über kein Haus- und Grundvermögen und keine Beteiligungen an Unternehmen. Eine Bewertung nach § 24 Abs. 7 Nr. 3 PartG entfällt daher.

ÖDP 2014 (Erläuterungen – Forts. –)

III. Erläuterungen der Sonstigen Einnahmen

1. Aufgliederung und Erläuterung der Sonstigen Einnahmen, die bei einer der in § 24 Abs. 3 PartG aufgeführten Gliederungen mehr als 2 vom Hundert der Summe der Einnahmen nach § 24 Abs. 4 Nr. 1-6 PartG ausmachen (§27 Abs. 2 Satz 1 PartG):

LV Bayern: Kursgewinne aus Wertpapieranlage 4.524,95 Euro

Kreisverbände im Landesverband Bayern:

KV Aichach- Friedberg: Fraktionszuschuss	476,00 Euro
KV Dingolfing-Landau: Sachkostenerstattung Fraktion	900,00 Euro
KV Fürstenfeldbruck: Sachkostenerstattung Fraktion	154,00 Euro
KV Pfaffenhofen: Jahresentschädigung Fraktion	520,00 Euro
KV Regensburg-Land: Fraktionsgelder	966,18 Euro
KV Rottal-Inn: Fraktionssitzungsgelder	1.360,00 Euro
KV Straubing-Stadt: Zuschuss kommunalpolitische Fortbildung	<u>440,00 Euro</u>
Summe	<u>4.816,18 Euro</u>

Der Differenzbetrag in Höhe von € 318,26 zu der Summe der sonstigen Einnahmen der Kreisverbände im Landesverband Bayern betrifft Gliederungen, deren sonstige Einnahmen die Summe der Einnahmen von 2 Prozent nicht übersteigen.

LV Niedersachsen: Verkauf eines gebrauchten Laptops 400,00 Euro

Der Differenzbetrag in Höhe von € 19,85 zu der Summe der sonstigen Einnahmen aller Verbände einschließlich des Bundesverbandes betrifft sonstige Einnahmen, die die Summe der Einnahmen von 2 Prozent nicht übersteigen.

2. In der Einnahmerekchnung sind unter der Position „Sonstige Einnahmen“ keine weiteren Einnahmen enthalten, die im Einzelfall die Summe von 10.000 Euro übersteigen. Ein entsprechender Ausweis entfällt daher.
3. Die Partei hat im Rechnungsjahr keine Erbschaften oder Vermächtnisse erhalten, deren Gesamtwert 10.000 Euro übersteigt. Ein entsprechender Ausweis entfällt daher.

IV. Sonstige Erläuterungen

Erläuterung der Verbuchung der staatlichen Mittel auf Bundes- und Landesebene

In der Einnahmenposition Staatliche Mittel sind sowohl Staatliche Mittel nach § 18 des PartG (Staatliche Teilfinanzierung) enthalten als auch der parteiinterne Finanzausgleich nach § 22 PartG. Diese teilen sich wie folgt auf:

A. Unmittelbare staatliche Teilfinanzierung

Bundesverband 2014	781.687,47
LV Bayern 2014	59.856,25
Summe	841.543,72

ÖDP 2014 (Erläuterungen – Forts. –)

B. Parteiinterner Finanzausgleich aus der staatlichen Teilfinanzierung gemäß ÖDP Finanzordnung

Bundesverband	521.414,98
LV Baden-Württemberg	25.000,04
LV Bayern	211.883,92
LV Berlin	2.399,09
LV Brandenburg	0,00
LV Bremen	3,82
LV Hamburg	711,81
LV Hessen	685,35
LV Mecklenburg-Vorpommern	77,58
LV Niedersachsen	1.151,23
LV Nordrhein-Westfalen	8.129,91
LV Rheinland-Pfalz	4.943,32
LV Saarland	0,00
LV Sachsen	0,00
LV Sachsen-Anhalt	4.596,64
LV Schleswig-Holstein	171,09
LV Thüringen	518,69
Summe	781.687,47

Sonstige Erläuterungen:

Grundlage des Finanzausgleichs sind die eigenen Einnahmen des Vorjahres der Landesverbände und Ihrer Untergliederungen.

Die Landesverbände Berlin, Brandenburg, Bremen, Hamburg, Hessen, Mecklenburg-Vorpommern, Saarland, Sachsen und Schleswig-Holstein verfügen nicht über nachgeordnete Gebietsverbände. Die Landesverbände Brandenburg, Saarland und Sachsen haben derzeit keinen gewählten Landesvorstand. Diese drei Landesverbände haben keine eigene Kasse bzw. kein eigenes Bankkonto, so dass die Vermögensverwaltung durch den Bundesverband erfolgt und bei den Buchungen des Bundesverbandes mit berücksichtigt sind.


ÖDP 2014 (Erläuterungen – Forts. –)

Bestätigung des Bundesvorstandes

Der Bundesvorstand der Ökologisch-Demokratischen Partei (ÖDP), vertreten durch die Bundesvorsitzende und den Bundesschatzmeister, versichert mit seiner Unterschrift, dass die Angaben in dem Rechenschaftsbericht nach bestem Wissen und Gewissen wahrheitsgemäß gemacht worden sind.

Wien, 11.09.15


Ort, Datum



Christian Tischler, Bundesschatzmeister

Wien, 11.09.15

Ort, Datum



Gabriela Schimmer-Göresz, Bundesvorsitzende

ÖDP 2014 (Erläuterungen, Prüfungsvermerk)



Prüfungsvermerk gemäß § 30 PartG

Nach dem abschließenden Ergebnis unserer Prüfung erteile ich dem von uns geprüften Rechenschaftsbericht der Ökologisch Demokratischen Partei (ÖDP) für das Kalenderjahr 2014 in der vorliegenden Fassung den folgenden uneingeschränkten Bestätigungsvermerk:

Wir haben den Rechenschaftsbericht der Ökologisch Demokratischen Partei (ÖDP) für das Kalenderjahr 2014 in dem gesetzlich vorgeschriebenen Umfang geprüft. Dieser Rechenschaftsbericht der Gesamtpartei setzt sich aus den Rechenschaftsberichten der Bundespartei, 16 Landesverbänden und der den Landesverbänden nachgeordneten Gebietsverbänden zusammen. Unsere Prüfung hat sich gemäß § 29 Abs. 1 PartG auf die Angaben in den Rechenschaftsberichten und die Buchführungen der Bundespartei, der Landesverbände und der insbesondere nach regionalen und größenmäßigen Gesichtspunkten von uns ausgewählten und nachfolgend genannten nachgeordneten Gebietsverbände beschränkt:

Kreisverbände Emmendingen, Heidenheim, Württembergisches Allgäu, Berchtesgadener-Land, Cham, Freising, Landshut, Memmingen-Unterallgäu, Neu-Ulm-Günzburg, Erding, Mainz-Stadt, Bottrop.

Die Angaben in den Rechenschaftsberichten der übrigen nachgeordneten Gebietsverbände haben wir ebenso wenig geprüft wie die vollständige Erfassung aller Gebietsverbände. Die Zusammenfügung der Rechenschaftsberichte der Gebietsverbände zu dem Rechenschaftsbericht der Gesamtpartei wurde von uns nur auf formale und rechnerische Richtigkeit geprüft.

Die Buchführung und die Aufstellung der Rechenschaftsberichte der Bundespartei, der Landesverbände und der nachgeordneten Gebietsverbände nach den Vorschriften des Parteiengesetzes liegen in der Verantwortung der jeweiligen Vorstände. Der Rechenschaftsbericht der Gesamtpartei wurde von einem vom Parteitag gewählten für die Finanzangelegenheiten zuständigen Vorstandsmitglied des Bundesvorstands zusammengefügt und unterzeichnet. Unsere Aufgabe ist es, auf der Grundlage der von uns in dem beschriebenen Umfang durchgeführten Prüfung eine Beurteilung über den Rechenschaftsbericht abzugeben.

ÖDP 2014 (Erläuterungen, Prüfungsvermerk – Forts. –)

Wir haben unsere Prüfung der Angaben in den oben genannten Rechenschaftsberichten nach § 29 PartG, d.h. mit der im folgenden Absatz geschilderten Begrenzung, in entsprechender Anwendung der vom Institut der Wirtschaftsprüfer e.V. (IDW) festgestellten deutschen Grundsätze ordnungsmäßiger Abschlussprüfung vorgenommen. Danach ist die Prüfung der Angaben in den Rechenschaftsberichten so zu planen und durchzuführen, dass Unrichtigkeiten und Verstöße gegen die gesetzlichen Vorschriften mit hinreichender Sicherheit erkannt werden. Bei der Festlegung der Prüfungshandlungen werden die Kenntnisse über das wirtschaftliche und rechtliche Umfeld sowie die Erwartungen über mögliche Fehler berücksichtigt. Im Rahmen der Prüfung werden die Wirksamkeit des jeweiligen rechnungslegungsbezogenen internen Kontrollsystems sowie Nachweise für die Angaben in der jeweiligen Buchführung und in den oben genannten Rechenschaftsberichten überwiegend auf der Basis von Stichproben beurteilt.


Die Prüfung umfasst die Beurteilung der angewandten Grundsätze zur Rechnungslegung und der wesentlichen Einschätzungen des jeweiligen Vorstands sowie die Würdigung der Gesamtdarstellung des jeweiligen Rechenschaftsberichts. Wir sind der Auffassung, dass unsere Prüfung eine hinreichend sichere Grundlage für unsere Beurteilung der in die Prüfung einbezogenen Angaben in den Rechenschaftsberichten bildet.

Aufgrund der gesetzlichen Vorschriften, wonach lediglich Teile der Rechnungslegung der Gesamtpartei Gegenstand unserer Prüfung waren, gilt unser folgendes Urteil über den Rechenschaftsbericht der Gesamtpartei auch nur insoweit:

Nach unserer pflichtgemäßen Prüfung aufgrund der Bücher und Schriften der Partei sowie der von den Vorständen erteilten Aufklärungen und Nachweise entspricht der Rechenschaftsbericht in dem geprüften Umfang (§ 29 Abs. 1 PartG) den Vorschriften des Parteiengesetzes.

München, den 16. September 2015

AVENTAS GmbH
Wirtschaftsprüfungsgesellschaft


(PROFLINGER)
Wirtschaftsprüfer



FAMILIE 2014 (Zusammenfassung)

FAMILIEN-PARTEI DEUTSCHLANDS – Familie –**Rechenschaftsbericht für das Jahr 2014
gemäß §§ 23 ff. Parteiengesetz (PartG)**

Zusammenfassung gemäß § 24 Abs. 9 PartG

Einnahmen- und Ausgabenrechnung	Berichtsjahr		Vorjahr	
	€	%	€	%
Einnahmen der Gesamtpartei				
1. Mitgliedsbeiträge	8.378,50	3,11	10.972,00	3,64
2. Mandatsträgerbeiträge und ähnliche regelmäßige Beiträge	0,00	0,00	0,00	0,00
3. Spenden von natürlichen Personen	125.428,77	46,51	118.334,82	39,23
4. Spenden von juristischen Personen	400,00	0,15	10.000,00	3,31
5. Einnahmen aus Unternehmenstätigkeit und Beteiligungen	0,00	0,00	0,00	0,00
6. Einnahmen aus sonstigem Vermögen	105,04	0,04	258,70	0,09
7. Einnahmen aus Veranstaltungen, Vertrieb von Druckschriften und Veröffentlichungen und sonstiger mit Einnahmen verbundener Tätigkeit	0,00	0,00	0,00	0,00
8. Staatliche Mittel	133.765,01	49,60	162.009,96	53,71
9. Sonstige Einnahmen	1.612,40	0,60	85,80	0,03
Summe	269.689,72	100,00 ¹⁾	301.661,28	100,00 ¹⁾
Ausgaben der Gesamtpartei				
1. Personalausgaben	0,00	0,00	6.023,42	2,42
2. Sachausgaben				
a) des laufenden Geschäftsbetriebes	73.049,18	19,54	39.159,34	15,74
b) für allgemeine politische Arbeit	96.895,82	25,92	109.645,96	44,08
c) für Wahlkämpfe	202.718,17	54,22	91.877,57	36,93
d) Ausgaben für die Vermögensverwaltung einschließlich sich hieraus ergebender Zinsen	1.138,16	0,30	1.380,26	0,55
e) sonstige Zinsen	10,00	0,00	678,89	0,27
f) sonstige Ausgaben	84,89	0,02	0,00	0,00
Summe	373.896,22	100,00 ¹⁾	248.765,44	100,00 ¹⁾
Überschuß (+) oder Defizit (-)	-104.206,50		52.895,84	

¹⁾ Die Rundung der Einzelwerte kann in der Summe zu Abweichungen führen.

FAMILIE 2014 (Zusammenfassung – Forts. –)

Zusammenfassung § 24 Abs. 9 PartG (Fortsetzung)

Vermögensbilanz	Berichtsjahr €	Vorjahr €
<u>Besitzposten der Gesamtpartei</u>		
A. ANLAGEVERMÖGEN		
I. Sachanlagen		
1. Haus- und Grundvermögen	0,00	0,00
2. Geschäftsstellenausstattung	0,00	0,00
II. Finanzanlagen		
1. Beteiligungen an Unternehmen	0,00	0,00
2. sonstige Finanzanlagen	0,00	0,00
B. UMLAUFVERMÖGEN		
I. Forderungen an Gliederungen	2.172,75	3.038,28
II. Forderungen aus der staatlichen Teilfinanzierung	0,00	34.624,04
III. Geldbestände	93.982,68	156.075,01
IV. Sonstige Vermögensgegenstände	40.769,16	36.743,65
Summe	136.924,59	230.480,98
<u>Schuldposten der Gesamtpartei</u>		
A. RÜCKSTELLUNGEN		
I. Pensionsverpflichtungen	0,00	0,00
II. Sonstige Rückstellungen	71.000,00	59.000,00
B. VERBINDLICHKEITEN		
I. Verbindlichkeiten gegenüber Gliederungen	2.172,75	3.038,28
I. Rückzahlungsverpflichtungen aus der staatlichen Teilfinanzierung	28.244,95	0,00
II. Verbindlichkeiten gegenüber Kreditinstituten	0,00	0,00
III. Verbindlichkeiten gegenüber Darlehensgebern sonstigen	2.446,29	3.146,29
IV. Sonstige Verbindlichkeiten	11.807,81	39.837,12
Summe	115.671,80	105.021,69
Reinvermögen der Gesamtpartei positiv (+) oder negativ (-)	21.252,79	125.459,29

FAMILIE 2014 (Zusammenfassung – Forts. –)

Zusammenfassung § 24 Abs. 9 PartG (Fortsetzung)

Gesamteinnahmen, Gesamtausgaben, Überschüsse oder Defizite sowie Reinvermögen
der drei Gliederungsebenen Bundesverband, Landesverbände und der ihnen
nachgeordneten Gebietsverbände

	Gesamteinnahmen		Gesamtausgaben		Überschüsse (+) oder Defizite (-)	
	Berichtsjahr €	Vorjahr €	Berichtsjahr €	Vorjahr €	Berichtsjahr €	Vorjahr €
Bundesverband	182.593,80	197.190,00	264.519,01	197.866,98	-81.925,21	-676,98
Landesverbände	135.297,69	160.131,57	147.865,14	107.025,32	-12.567,45	53.106,25
nachgeordnete Gebietsverbände	10.489,98	9.536,52	20.203,82	9.069,95	-9.713,84	466,57
Summe einschließlich innerparteilicher Zuschüsse	328.381,47	366.858,09	432.587,97	313.962,25	-104.206,50	52.895,84
innerparteiliche Zuschüsse	58.691,75	65.196,81	58.691,75	65.196,81	0,00	0,00
Summe ohne innerparteiliche Zuschüsse	269.689,72	301.661,28	373.896,22	248.765,44	-104.206,50	52.895,84

	Reinvermögen	
	Berichtsjahr €	Vorjahr €
Bundesverband	-68.724,84	13.200,37
Landesverbände	87.621,34	100.188,79
nachgeordnete Gebietsverbände	2.356,29	12.070,13
Summe	21.252,79	125.459,29

FAMILIE 2014 (Einnahmereknung)

Einnahmenrechnung gemäß § 24 Abs. 4 PartG

1. Einnahmen S. - 1 -	1.	2.	3.	4.	5.	6.
	Mitgliedsbeiträge	Mandatsträgerbeiträge und ähnliche regelmäßige Beiträge	Spenden von natürlichen Personen	Spenden von juristischen Personen	Einnahmen aus Unternehmertätigkeit und Beteiligungen	Einnahmen aus sonstigem Vermögen
	€	€	€	€	€	€
Bundesverband	602,00	0,00	57.592,79	0,00	0,00	100,00
Landesverband Baden-Württemb. nachgeordnete Gebietsverbände	516,00 0,00	0,00 0,00	5.011,20 0,00	0,00 0,00	0,00 0,00	0,00 0,00
Gesamt	516,00	0,00	5.011,20	0,00	0,00	0,00
Landesverband Bayern nachgeordnete Gebietsverbände	218,00 0,00	0,00 0,00	875,00 0,00	0,00 0,00	0,00 0,00	0,00 0,00
Gesamt	218,00	0,00	875,00	0,00	0,00	0,00
Landesverband Berlin nachgeordnete Gebietsverbände	110,00 0,00	0,00 0,00	8.380,60 0,00	0,00 0,00	0,00 0,00	0,00 0,00
Gesamt	110,00	0,00	8.380,60	0,00	0,00	0,00
Landesverband Brandenburg nachgeordnete Gebietsverbände	0,00 120,00	0,00 0,00	0,00 0,00	0,00 0,00	0,00 0,00	0,00 0,00
Gesamt	120,00	0,00	0,00	0,00	0,00	0,00
Landesverband Hessen nachgeordnete Gebietsverbände	174,50 0,00	0,00 0,00	5.334,00 0,00	0,00 0,00	0,00 0,00	0,00 0,00
Gesamt	174,50	0,00	5.334,00	0,00	0,00	0,00
Landesverband Mecklenburg-VP nachgeordnete Gebietsverbände	290,00 0,00	0,00 0,00	7.166,00 0,00	0,00 0,00	0,00 0,00	0,00 0,00
Gesamt	290,00	0,00	7.166,00	0,00	0,00	0,00
Landesverband Niedersachsen nachgeordnete Gebietsverbände	677,00 0,00	0,00 0,00	4.610,00 0,00	0,00 0,00	0,00 0,00	0,00 0,00
Gesamt*	677,00	0,00	4.610,00	0,00	0,00	0,00
Landesverband Nordrhein-Westf. nachgeordnete Gebietsverbände	2.349,00 0,00	0,00 0,00	2.963,60 3.876,50	0,00 400,00	0,00 0,00	0,00 0,00
Gesamt	2.349,00	0,00	6.840,10	400,00	0,00	0,00
Landesverband Rheinland-Pfalz nachgeordnete Gebietsverbände	126,00 0,00	0,00 0,00	1.366,00 0,00	0,00 0,00	0,00 0,00	0,00 0,00
Gesamt*	126,00	0,00	1.366,00	0,00	0,00	0,00
Landesverband Saarland nachgeordnete Gebietsverbände	2.290,00 0,00	0,00 0,00	14.068,00 0,00	0,00 0,00	0,00 0,00	5,04 0,00
Gesamt	2.290,00	0,00	14.068,00	0,00	0,00	5,04
Landesverband Schleswig-Holst. nachgeordnete Gebietsverbände	720,00 78,00	0,00 0,00	8.385,08 2.200,00	0,00 0,00	0,00 0,00	0,00 0,00
Gesamt	798,00	0,00	10.585,08	0,00	0,00	0,00
Landesverband Thüringen nachgeordnete Gebietsverbände	108,00 0,00	0,00 0,00	3.600,00 0,00	0,00 0,00	0,00 0,00	0,00 0,00
Gesamt	108,00	0,00	3.600,00	0,00	0,00	0,00
Summe Bundesverband	602,00	0,00	57.592,79	0,00	0,00	100,00
Summe Landesverbände	7.578,50	0,00	61.759,48	0,00	0,00	5,04
Summe nachgeordnete Gebietsverbände	198,00	0,00	6.076,50	400,00	0,00	0,00
Summe Gesamtpartei	8.378,50	0,00	125.428,77	400,00	0,00	105,04

FAMILIE 2014 (Einnahmereknung – Forts. –)

1. Einnahmen S. - 2 -	7.	8.	9.	10.	11.
	Einnahmen aus Veranstaltungen, Vertrieb von Druck- schriften und Ver- öffentlichungen und sonstiger mit Einnahmen verbun- dener Tätigkeit	Staatliche Mittel	Sonstige Einnahmen	Zuschüsse von Gliede- rungen	Gesamtein- nahmen nach den Nummern 1 bis 10
	€	€	€	€	€
Bundesverband	0,00	124.299,01	0,00	0,00	182.593,80
Landesverband Baden-Württemb. nachgeordnete Gebietsverbände	0,00	0,00	0,00	2.502,85	8.030,05
Gesamt	0,00	0,00	0,00	0,00	0,00
Landesverband Bayern nachgeordnete Gebietsverbände	0,00	0,00	329,65	2.537,07	3.959,72
Gesamt	0,00	0,00	0,00	0,00	0,00
Landesverband Berlin nachgeordnete Gebietsverbände	0,00	0,00	0,00	4.373,21	12.863,81
Gesamt	0,00	0,00	0,00	0,00	0,00
Landesverband Brandenburg nachgeordnete Gebietsverbände	0,00	0,00	1.282,75	877,81	2.280,56
Gesamt	0,00	0,00	1.282,75	877,81	2.280,56
Landesverband Hessen nachgeordnete Gebietsverbände	0,00	0,00	0,00	1.592,31	7.100,81
Gesamt	0,00	0,00	0,00	0,00	0,00
Landesverband Mecklenburg-VP nachgeordnete Gebietsverbände	0,00	5.269,00	0,00	7.999,75	20.724,75
Gesamt	0,00	0,00	0,00	0,00	0,00
Landesverband Niedersachsen nachgeordnete Gebietsverbände	0,00	0,00	0,00	1.661,65	6.948,65
Gesamt*	0,00	0,00	0,00	0,00	0,00
Landesverband Nordrhein-Westf. nachgeordnete Gebietsverbände	0,00	0,00	0,00	11.703,28	17.015,88
Gesamt	0,00	0,00	0,00	0,00	4.276,50
Landesverband Rheinland-Pfalz nachgeordnete Gebietsverbände	0,00	0,00	0,00	1.473,46	2.965,46
Gesamt*	0,00	0,00	0,00	0,00	0,00
Landesverband Saarland nachgeordnete Gebietsverbände	0,00	4.197,00	0,00	7.172,14	27.732,18
Gesamt	0,00	0,00	0,00	0,00	0,00
Landesverband Schleswig-Holst. nachgeordnete Gebietsverbände	0,00	0,00	0,00	13.911,30	23.016,38
Gesamt	0,00	0,00	0,00	1.654,92	3.932,92
Landesverband Thüringen nachgeordnete Gebietsverbände	0,00	0,00	0,00	1.232,00	4.940,00
Gesamt	0,00	0,00	0,00	0,00	0,00
Summe Bundesverband	0,00	124.299,01	0,00	0,00	182.593,80
Summe Landesverbände	0,00	9.466,00	329,65	56.159,02	135.297,69
Summe nachgeordnete Gebietsverbände	0,00	0,00	1.282,75	2.532,73	10.489,98
Summe Gesamtpartei	0,00	133.765,01	1.612,40	58.691,75	328.381,47

FAMILIE 2014 (Ausgaberechnung)

Ausgabenrechnung gemäß § 24 Abs. 5 PartG

2. Ausgaben S. - 1 -	2. Sachausgaben					
	1. Personal- ausgaben	a) des laufenden Geschäfts- betriebes	b) für allgemeine politische Arbeit	c) für Wahl- kämpfe	d) für die Vermögens- verwaltung einschl. sich hieraus erge- bender Zinsen	e) Sonstige Zinsen
	€	€	€	€	€	€
Bundesverband	0,00	45.556,52	49.273,86	116.845,81	195,95	0,00
Landesverband Baden-Württemb. nachgeordnete Gebietsverbände	0,00	105,61	1.422,00	0,00	78,10	0,00
Gesamt	0,00	0,00	0,00	0,00	0,00	0,00
Landesverband Bayern nachgeordnete Gebietsverbände	0,00	468,57	1.096,75	63,48	49,13	0,00
Bayern Gesamt	0,00	0,00	0,00	0,00	0,00	0,00
Landesverband Berlin nachgeordnete Gebietsverbände	0,00	468,57	1.096,75	63,48	49,13	0,00
Berlin Gesamt	0,00	833,18	14.505,69	0,00	132,45	0,00
Landesverband Brandenburg nachgeordnete Gebietsverbände	0,00	0,00	0,00	0,00	0,00	0,00
Gesamt	0,00	8.255,42	2.442,00	96,00	78,30	0,00
Landesverband Hessen nachgeordnete Gebietsverbände	0,00	717,71	1.088,72	9.766,07	122,82	0,00
Gesamt	0,00	0,00	0,00	0,00	0,00	0,00
Landesverband Mecklenburg-VP nachgeordnete Gebietsverbände	0,00	618,59	3.635,33	18.612,25	108,30	0,00
Gesamt	0,00	0,00	0,00	0,00	0,00	0,00
Landesverband Niedersachsen nachgeordnete Gebietsverbände	0,00	130,97	1.032,20	4.580,37	13,45	0,00
Gesamt	0,00	0,00	0,00	0,00	0,00	0,00
Landesverband Nordrhein-Westf. nachgeordnete Gebietsverbände	0,00	4.364,08	3.182,17	9.644,93	72,85	0,00
Gesamt	0,00	531,06	323,20	195,72	30,37	0,00
Landesverband Rheinland-Pfalz nachgeordnete Gebietsverbände	0,00	391,08	960,80	662,65	30,00	0,00
Gesamt	0,00	0,00	0,00	0,00	0,00	0,00
Landesverband Saarland nachgeordnete Gebietsverbände	0,00	2.717,06	11.668,95	24.222,24	144,70	0,00
Gesamt	0,00	0,00	0,00	0,00	0,00	0,00
Landesverband Schleswig-Holst. nachgeordnete Gebietsverbände	0,00	7.356,25	3.348,94	9.775,21	24,70	0,00
Gesamt	0,00	511,83	1.492,22	1.799,50	48,24	10,00
Landesverband Thüringen Nachgeordnete Gebietsverbände	0,00	491,25	1.422,99	6.453,94	8,80	0,00
Gesamt	0,00	0,00	0,00	0,00	0,00	0,00
Summe Bundesverband	0,00	45.556,52	49.273,86	116.845,81	195,95	0,00
Summe Landesverbände	0,00	18.194,35	43.364,54	83.781,14	785,30	0,00
Summe nachgeordnete Gebietsverbände	0,00	9.298,31	4.257,42	2.091,22	156,91	10,00
Summe Gesamtpartei	0,00	73.049,18	96.895,82	202.718,17	1.138,16	10,00

FAMILIE 2014 (Ausgaberechnung – Forts. –)

2. Ausgaben S. - 2 -	f) sonstige Ausgaben	3. Zuschüsse an Gliederungen	4. Gesamtaus- gaben nach Nummern 1. bis 3.	5. Überschuss (+) oder Defizit (-)
				€
	€	€	€	€
Bundesverband	0,00	52.646,87	264.519,01	-81.925,21
Landesverband Baden-Württemb. nachgeordnete Gebietsverbände	0,00	0,00	1.605,71	6.424,34
Gesamt	0,00	0,00	0,00	0,00
Landesverband Bayern nachgeordnete Gebietsverbände	0,00	0,00	1.677,93	2.281,79
Bayern Gesamt	0,00	0,00	0,00	0,00
Landesverband Berlin nachgeordnete Gebietsverbände	0,00	0,00	15.471,32	-2.607,51
Berlin Gesamt	0,00	0,00	15.471,32	-2.607,51
Landesverband Brandenburg nachgeordnete Gebietsverbände	0,00	0,00	0,00	0,00
Gesamt	0,00	0,00	10.871,72	-8.591,16
Landesverband Hessen nachgeordnete Gebietsverbände	0,00	0,00	11.695,32	-4.594,51
Gesamt	0,00	0,00	0,00	0,00
Landesverband Mecklenburg-VP nachgeordnete Gebietsverbände	0,00	0,00	22.974,47	-2.249,72
Gesamt	0,00	0,00	22.974,47	-2.249,72
Landesverband Niedersachsen nachgeordnete Gebietsverbände	0,00	0,00	5.756,99	1.191,66
Gesamt	0,00	0,00	0,00	0,00
Landesverband Nordrhein-Westf. nachgeordnete Gebietsverbände	0,00	0,00	17.264,03	-248,15
Gesamt	0,00	4.389,96	5.470,31	-1.193,81
Landesverband Rheinland-Pfalz nachgeordnete Gebietsverbände	0,00	0,00	2.044,53	920,93
Gesamt	0,00	0,00	0,00	0,00
Landesverband Saarland nachgeordnete Gebietsverbände	84,89	0,00	38.837,84	-11.105,66
Gesamt	0,00	0,00	0,00	0,00
Landesverband Schleswig-Holst. nachgeordnete Gebietsverbände	0,00	1.654,92	22.160,02	856,36
Gesamt	0,00	0,00	3.861,79	71,13
Landesverband Thüringen Nachgeordnete Gebietsverbände	0,00	0,00	8.376,98	-3.436,98
Gesamt	0,00	0,00	0,00	0,00
Summe Bundesverband	0,00	52.646,87	264.519,01	-81.925,21
Summe Landesverbände	84,89	1.654,92	147.865,14	-12.567,45
Summe nachgeordnete Gebietsverbände	0,00	4.389,96	20.203,82	-9.713,84
Summe Gesamtpartei	84,89	58.691,75	432.587,97	-104.206,50

FAMILIE 2014 (Vermögensbilanz, Besitzposten)

Vermögensbilanz gemäß § 24 Abs. 6 PartG

Besitzposten S. -1 -	A. Anlagevermögen			
	I. Sachanlagen		II. Finanzanlagen	
	1. Haus- und Grundvermögen	2. Geschäftstellenausstattung	1. Beteiligungen an Unternehmen	2. sonstige Finanzanlagen
	€	€	€	€
Bundesverband	0,00	0,00	0,00	0,00
Landesverband Baden-Württemb. nachgeordnete Gebietsverbände	0,00	0,00	0,00	0,00
Gesamt	0,00	0,00	0,00	0,00
Landesverband Bayern nachgeordnete Gebietsverbände	0,00	0,00	0,00	0,00
Bayern Gesamt	0,00	0,00	0,00	0,00
Landesverband Berlin nachgeordnete Gebietsverbände	0,00	0,00	0,00	0,00
Gesamt	0,00	0,00	0,00	0,00
Landesverband Brandenburg nachgeordnete Gebietsverbände	0,00	0,00	0,00	0,00
Gesamt	0,00	0,00	0,00	0,00
Landesverband Hessen nachgeordnete Gebietsverbände	0,00	0,00	0,00	0,00
Gesamt	0,00	0,00	0,00	0,00
Landesverband Mecklenburg-VP nachgeordnete Gebietsverbände	0,00	0,00	0,00	0,00
Gesamt	0,00	0,00	0,00	0,00
Landesverband Niedersachsen nachgeordnete Gebietsverbände	0,00	0,00	0,00	0,00
Gesamt	0,00	0,00	0,00	0,00
Landesverband Nordrhein-Westf. nachgeordnete Gebietsverbände	0,00	0,00	0,00	0,00
Gesamt	0,00	0,00	0,00	0,00
Landesverband Rheinland-Pfalz nachgeordnete Gebietsverbände	0,00	0,00	0,00	0,00
Gesamt	0,00	0,00	0,00	0,00
Landesverband Saarland nachgeordnete Gebietsverbände	0,00	0,00	0,00	0,00
Gesamt	0,00	0,00	0,00	0,00
Landesverband Schleswig-Holst. nachgeordnete Gebietsverbände	0,00	0,00	0,00	0,00
Gesamt	0,00	0,00	0,00	0,00
Landesverband Thüringen nachgeordnete Gebietsverbände	0,00	0,00	0,00	0,00
Gesamt	0,00	0,00	0,00	0,00
Summe Bundesverband	0,00	0,00	0,00	0,00
Summe Landesverbände	0,00	0,00	0,00	0,00
Summe nachgeordnete Gebietsverbände	0,00	0,00	0,00	0,00
Summe Gesamtpartei	0,00	0,00	0,00	0,00

FAMILIE 2014 (Vermögensbilanz, Besitzposten – Forts. –)

Besitzposten S. - 2 -	B. Umlaufvermögen				C. Gesamtbesitzposten (Summe aus A und B)
	I. Forderungen an Gliederungen	II. Forderungen aus der staatlichen Teilfinan- zierung	III. Geldbe- stände	IV. Sonstige Vermögens- gegenstände	
	€	€	€	€	
Bundesverband	0,00	0,00	21.731,45	19.142,30	40.873,75
Landesverband Baden-Württemb. nachgeordnete Gebietsverbände	50,00 0,00	0,00 0,00	449,94 0,00	6.505,00 0,00	7.004,94 0,00
Gesamt	50,00	0,00	449,94	6.505,00	7.004,94
Landesverband Bayern nachgeordnete Gebietsverbände	0,00 0,00	0,00 0,00	3.082,15 0,00	2.308,08 0,00	5.390,23 0,00
Bayern Gesamt	0,00	0,00	3.082,15	2.308,08	5.390,23
Landesverband Berlin nachgeordnete Gebietsverbände	0,00 0,00	0,00 0,00	4.620,87 0,00	0,00 0,00	4.620,87 0,00
Gesamt	0,00	0,00	4.620,87	0,00	4.620,87
Landesverband Brandenburg nachgeordnete Gebietsverbände	0,00 1.282,75	0,00 0,00	0,00 47,76	0,00 120,00	0,00 1.450,51
Gesamt	1.282,75	0,00	47,76	120,00	1.450,51
Landesverband Hessen nachgeordnete Gebietsverbände	720,00 0,00	0,00 0,00	8.405,22 0,00	0,00 0,00	9.125,22 0,00
Gesamt	720,00	0,00	8.405,22	0,00	9.125,22
Landesverb Mecklenburg-VP nachgeordnete Gebietsverbände	0,00 0,00	0,00 0,00	9.884,33 0,00	11.757,12 0,00	21.641,45 0,00
Gesamt	0,00	0,00	9.884,33	11.757,12	21.641,45
Landesverband Niedersachsen nachgeordnete Gebietsverbände	120,00 0,00	0,00 0,00	1.280,45 0,00	49,35 0,00	1.449,80 0,00
Gesamt	120,00	0,00	1.280,45	49,35	1.449,80
Landesverband Nordrhein-Westf. nachgeordnete Gebietsverbände	0,00 0,00	0,00 0,00	7.436,85 3.845,66	0,00 0,00	7.436,85 3.845,66
Gesamt	0,00	0,00	11.282,51	0,00	11.282,51
Landesverband Rheinland-Pfalz nachgeordnete Gebietsverbände	0,00 0,00	0,00 0,00	7.055,27 0,00	0,00 0,00	7.055,27 0,00
Gesamt	0,00	0,00	7.055,27	0,00	7.055,27
Landesverband Saarland nachgeordnete Gebietsverbände	0,00 0,00	0,00 0,00	21.555,81 0,00	159,72 0,00	21.715,53 0,00
Gesamt	0,00	0,00	21.555,81	159,72	21.715,53
Landesverband Schleswig-Holst. nachgeordnete Gebietsverbände	0,00 0,00	0,00 0,00	3.070,50 216,48	180,00 47,59	3.250,50 264,07
Gesamt	0,00	0,00	3.286,98	227,59	3.514,57
Landesverband Thüringen nachgeordnete Gebietsverbände	0,00 0,00	0,00 0,00	1.299,94 0,00	500,00 0,00	1.799,94 0,00
Gesamt	0,00	0,00	1.299,94	500,00	1.799,94
Summe Bundesverband	0,00	0,00	21.731,45	19.142,30	40.873,75
Summe Landesverbände	890,00	0,00	68.141,33	21.459,27	90.490,60
Summe nachgeordnete Gebietsverbände	1.282,75	0,00	4.109,90	167,59	5.560,24
Summe Gesamtpartei	2.172,75	0,00	93.982,68	40.769,16	136.924,59

FAMILIE 2014 (Vermögensbilanz, Schuldposten)

Vermögensbilanz gemäß § 24 Abs. 6 PartG

Schuldposten	A. Rückstellungen		B. Verbindlichkeiten		
	I. Pensions- verpflich- tungen	II. Sonstige Rückstel- lungen	I. Verbindlich. gegenüber Gliederungen	II. Rückzahlungs- verpflichtungen aus der staatlichen Teilfinanzierung	III. Verbindlich. gegenüber Kreditinstituten
	€	€	€	€	€
Bundesverband	0,00	71.000,00	2.172,75	28.244,95	0,00
Landesverband Baden-Württemb. nachgeordnete Gebietsverbände	0,00	0,00	0,00	0,00	0,00
Gesamt	0,00	0,00	0,00	0,00	0,00
Landesverband Bayern nachgeordnete Gebietsverbände	0,00	0,00	0,00	0,00	0,00
Gesamt	0,00	0,00	0,00	0,00	0,00
Landesverband Berlin nachgeordnete Gebietsverbände	0,00	0,00	0,00	0,00	0,00
Gesamt	0,00	0,00	0,00	0,00	0,00
Landesverband Brandenburg nachgeordnete Gebietsverbände	0,00	0,00	0,00	0,00	0,00
Gesamt	0,00	0,00	0,00	0,00	0,00
Landesverband Hessen nachgeordnete Gebietsverbände	0,00	0,00	0,00	0,00	0,00
Gesamt	0,00	0,00	0,00	0,00	0,00
Landesverband Mecklenburg-VP nachgeordnete Gebietsverbände	0,00	0,00	0,00	0,00	0,00
Gesamt	0,00	0,00	0,00	0,00	0,00
Landesverband Niedersachsen nachgeordnete Gebietsverbände	0,00	0,00	0,00	0,00	0,00
Gesamt	0,00	0,00	0,00	0,00	0,00
Landesverband Nordrhein-Westf. nachgeordnete Gebietsverbände	0,00	0,00	0,00	0,00	0,00
Gesamt	0,00	0,00	0,00	0,00	0,00
Landesverband Rheinland-Pfalz nachgeordnete Gebietsverbände	0,00	0,00	0,00	0,00	0,00
Gesamt	0,00	0,00	0,00	0,00	0,00
Landesverband Saarland nachgeordnete Gebietsverbände	0,00	0,00	0,00	0,00	0,00
Gesamt	0,00	0,00	0,00	0,00	0,00
Landesverband Schleswig-Holst. nachgeordnete Gebietsverbände	0,00	0,00	0,00	0,00	0,00
Gesamt	0,00	0,00	0,00	0,00	0,00
Landesverband Thüringen nachgeordnete Gebietsverbände	0,00	0,00	0,00	0,00	0,00
Gesamt	0,00	0,00	0,00	0,00	0,00
Summe Bundesverband	0,00	71.000,00	2.172,75	28.244,95	0,00
Summe Landesverbände	0,00	0,00	0,00	0,00	0,00
Summe nachgeordnete Gebietsverbände	0,00	0,00	0,00	0,00	0,00
Summe Gesamtpartei	0,00	71.000,00	2.172,75	28.244,95	0,00

FAMILIE 2014 (Vermögensbilanz, Schuldposten, Reinvermögen)

Schuldposten (Forts.)	B. Verbindlichkeiten (Forts.)		C. Gesamte Schuldposten (Summe A + B)	Reinvermögen
	IV. Verbindlichkeiten gegenüber sonstigen Darlehensgebern	V. Sonstige Verbindlichkeiten		
	€	€	€	€
Bundesverband	0,00	8.180,89	109.598,59	-68.724,84
Landesverband Baden-Württemb. nachgeordnete Gebietsverbände	0,00	0,00	0,00	7.004,94
Gesamt	0,00	0,00	0,00	0,00
Landesverband Bayern nachgeordnete Gebietsverbände	0,00	352,39	352,39	7.004,94
Gesamt	0,00	0,00	0,00	5.037,84
Landesverband Berlin nachgeordnete Gebietsverbände	0,00	1.185,00	1.185,00	0,00
Gesamt	0,00	1.185,00	1.185,00	3.435,87
Landesverband Brandenburg nachgeordnete Gebietsverbände	0,00	0,00	0,00	0,00
Gesamt	846,29	742,57	1.588,86	3.435,87
Landesverband Hessen nachgeordnete Gebietsverbände	0,00	0,00	0,00	0,00
Gesamt	0,00	0,00	0,00	9.125,22
Landesverband Mecklenburg-VP nachgeordnete Gebietsverbände	0,00	0,00	0,00	0,00
Gesamt	0,00	0,00	0,00	21.641,45
Landesverband Niedersachsen nachgeordnete Gebietsverbände	0,00	0,00	0,00	0,00
Gesamt	0,00	0,00	0,00	1.449,80
Landesverband Nordrhein-Westf. nachgeordnete Gebietsverbände	0,00	10,27	10,27	0,00
Gesamt	0,00	0,00	0,00	7.426,58
Landesverband Rheinland-Pfalz nachgeordnete Gebietsverbände	0,00	100,00	100,00	3.845,66
Gesamt	0,00	0,00	0,00	11.272,24
Landesverband Saarland nachgeordnete Gebietsverbände	0,00	0,00	0,00	6.955,27
Gesamt	0,00	100,00	100,00	0,00
Landesverband Schleswig-Holst. nachgeordnete Gebietsverbände	0,00	0,00	0,00	21.715,53
Gesamt	0,00	0,00	0,00	0,00
Landesverband Thüringen nachgeordnete Gebietsverbände	0,00	1.221,60	1.221,60	21.715,53
Gesamt	0,00	0,00	0,00	3.250,50
Summe Bundesverband	1.600,00	15,09	1.615,09	-1.351,02
Summe Landesverbände	1.600,00	15,09	1.615,09	1.899,48
Summe nachgeordnete Gebietsverbände	0,00	1.221,60	1.221,60	578,34
Summe Gesamtpartei	0,00	1.221,60	1.221,60	0,00
Summe Bundesverband	0,00	8.180,89	109.598,59	578,34
Summe Landesverbände	0,00	2.869,26	2.869,26	-68.724,84
Summe nachgeordnete Gebietsverbände	2.446,29	757,66	3.203,95	87.621,34
Summe Gesamtpartei	2.446,29	11.807,81	115.671,80	2.356,29
				21.252,79

FAMILIE 2014 (Erläuterungen, Zuwendungen, Spenden)

Gesonderte Ausweise und Erläuterungen**A. Zuwendungen (eingezahlte Mitglieds- oder Mandatsträgerbeiträge oder rechtmäßig erlangte Spenden) natürlicher Personen (§ 24 Abs. 8 i. V. m. § 18 Abs. 3 Satz 1 Nr. 3 PartG).**

Summe der Zuwendungen natürlicher Personen (Einnahmenrechnung, Spalten 1 bis 3)	133.807,27 €
--	--------------

abzüglich Summe der Zuwendungen natürlicher Personen, soweit sie den Betrag von 3.300,00 € übersteigen:	1.123,50 €
---	------------

abzüglich Summe der in bar geleisteten Zuwendungen, soweit sie 1.000,00 € pro Person übersteigen (§ 25 (1) PartG):	0,00 €
--	--------

abzüglich nicht zweifelsfrei zuzuordnender Zuwendungen (z. B. Bagatellspenden aus „Tellersammlungen“ und gemäß § 25 Abs. 2 Nr. 6 zulässige „fiktive“ Spenden):	
zweifelhafte Spenden	120,00 €
Tellersammlungen	0,00 €
fiktive Mitgliedsbeiträge	0,00 €

Summe der Zuwendungen natürlicher Personen bis 3.300,00 €	132.563,77 €
--	--------------

Gegebenenfalls: abzüglich in früheren Rechenschaftsberichten zu Unrecht ausgewiesener Zuwendungen (Hier ist angesichts des lfd. Ermittlungsverfahren gegen den Landesverband Brandenburg noch keine abschließende Aussage möglich.)	0,00 €
---	--------

Summe der Zuwendungen im Sinne von § 18 Abs. 3 Satz 1 Nr. 3 PartG	<u>132.563,77 €</u>
--	---------------------

B. Ausweis der Spenden und Mandatsträgerbeiträge an die Partei oder einen oder mehrere ihrer Gebietsverbände, deren Gesamtwert im Rechnungsjahr 10.000 € übersteigt (§ 25 Abs. 3 PartG)

Dem Bundesverband der Partei oder einer oder mehrerer ihrer Gebietsverbände sind keine Spenden und Mandatsträgerbeiträge zugewandt worden, deren Gesamtwert im Rechnungsjahr EUR 10.000 übersteigt.

Ein entsprechender Ausweis entfällt daher.

FAMILIE 2014 (Erläuterungen)

C. Anzahl der Mitglieder zum 31. Dezember des Rechnungsjahres (§ 24 Abs. 10 PartG)

Am 31. Dezember des Rechnungsjahres waren 599 Personen Mitglied in der Familien-Partei Deutschlands.

D. Politischen Jugendorganisationen zweckgebunden zugewandte öffentliche Zuschüsse (§ 24 Abs. 12 PartG)

Ein entsprechender nachrichtlicher Ausweis entfällt.

E. Erläuterungen**I. Erläuterungen zur Rechnungslegung allgemein**

Mit dem vorliegenden Rechenschaftsbericht für das Jahr 2014 gibt der Vorstand der Partei nach den Vorschriften des Gesetzes über die politischen Parteien (PartG) in der Fassung der Bekanntmachung vom 31.01.1994 (BGBl I, S. 149), zuletzt geändert durch das Zehnte Gesetz zur Änderung des Parteiengesetzes vom 23. August 2011 (BGBl I, S. 1748), wahrheitsgemäß und nach bestem Wissen und Gewissen öffentlich Rechenschaft über die Herkunft und die Verwendung der Mittel sowie über das Vermögen der Partei zum Ende des Kalenderjahres (Rechnungsjahr).

Dies gilt nur eingeschränkt für den Rechenschaftsbericht des Landesverbandes Bayern, der trotz Mahnverfahren und eingereicherter Klage vor dem Landgericht München, seinen gesetzlichen Verpflichtungen nicht vollständig nachgekommen ist.

Der Landesverband Bayern hat keinen Rechenschaftsbericht vorgelegt. Der Rechenschaftsbericht wurde daher aufgrund fehlender Rechenschaftslegung des Landesverbands durch den Finanzbeauftragten der Bundespartei auf Basis der Kontobewegungen erstellt. Belege lagen hierbei nicht vor. Nicht ausreichend nachgewiesene und zweifelhafte Ausgaben wurden korrigiert und im Rechenschaftsbericht als sonstige Vermögensgegenstände ausgewiesen.

Die für alle Kaufleute geltenden handelsrechtlichen Vorschriften über die Rechnungslegung, insbesondere zu Ansatz und Bewertung von Vermögensgegenständen, sind entsprechend angewandt worden, soweit das Parteiengesetz nichts anderes vorschreibt.

Dem Rechenschaftsbericht ist gemäß § 24 Abs. 9 PartG eine Zusammenfassung vorangestellt.

In den Rechenschaftsbericht der Gesamtpartei sind gemäß § 24 Abs. 3 Satz 1 PartG die Rechenschaftsberichte jeweils getrennt nach Bundesverband und den einzelnen Landesverbänden aufgenommen worden. Die Landesverbände haben gemäß § 24 Abs. 3 Satz 2 PartG ihren Rechenschaftsberichten eine lückenlose Aufstellung aller Zuwendungen je Zuwender mit Namen und Anschrift beigefügt. Der Bundesverband hat diese Aufstellungen je Zuwender zusammengefasst. Der Landesverband Bayern ist dieser Verpflichtung nicht nachgekommen – die erforderlichen Angaben nach § 24 Abs. 3 Satz 2 PartG sind dem Finanzbeauftragten des Bundesverbandes jedoch bekannt.

FAMILIE 2014 (Erläuterungen – Forts. –)

Sach-, Werk- und Dienstleistungen, die die Mitglieder außerhalb eines Geschäftsbetriebes üblicherweise unentgeltlich zur Verfügung stellen, sind gemäß § 26 Abs. 4 Satz 2 PartG als Einnahmen unberücksichtigt geblieben.

Im Übrigen sind alle Einnahmen, Ausgaben und Vermögenswerte vollständig in den Rechenschaftsbericht aufgenommen.

Von der in § 28 Abs. 1 PartG eingeräumten Möglichkeit, in der Vermögensbilanz allein Vermögensgegenstände mit einem Anschaffungswert von im Einzelfall mehr als 5.000 € (inklusive Umsatzsteuer) aufzuführen, ist kein Gebrauch gemacht worden.

Im Übrigen sind alle Besitz- und Schuldposten vollständig in den Rechenschaftsbericht der Familien-Partei Deutschlands aufgenommen worden. Auf die Ausführungen zum Landesverband Bayern wird verwiesen.

Vermögensgegenstände sind gemäß § 28 Abs. 2 Satz 1 PartG mit den Anschaffungs- und Herstellungskosten vermindert um planmäßige Abschreibungen anzusetzen. Im Bereich des Haus- und Grundvermögens sind gemäß § 28 Abs. 2 Satz 2 PartG keine planmäßigen Abschreibungen erfolgt.

II. Erläuterungen zur Vermögensbilanz

1. *Auflistung der Beteiligungen an Unternehmen nach § 24 Abs. 6 Nr. 1 A. II. 1 PartG sowie deren im Jahresabschluss aufgeführten unmittelbaren und mittelbaren Beteiligungen (§ 24 Abs. 7 Nr. 1 PartG).*

Die Partei verfügt über keine Beteiligungen im Sinne von § 24 Abs. 7 Nr. 2 letzter Satz PartG. Ein entsprechender Ausweis entfällt daher.

2. *Benennung der Hauptprodukte von Medienunternehmen, soweit Beteiligungen an diesen bestehen (§ 24 Abs. 7 Nr. 3 PartG)*

Es bestehen keine Beteiligungen der Partei an Medienunternehmen
Ein entsprechender Ausweis entfällt daher.

3. *Bewertung des Haus- und Grundvermögens und der Beteiligungen an Unternehmen nach dem Bewertungsgesetz (§24 Abs. 7 Nr. 4 PartG)*

Die Partei verfügt über kein Haus- und Grundvermögen und über keine Beteiligungen an Unternehmen.

- 4 *Sonstige Vermögensgegenstände*

Im Kreisverband Havelland besteht eine Forderung in Höhe von EUR 7.206,02 aus unberechtigten Mietzahlungen aus dem Jahr 2013 gegen ein Parteimitglied. Da die Werthaltigkeit dieser Forderung zweifelhaft ist wurde eine vollständige Wertberichtigung vorgenommen.

5. *Negatives Reinvermögen*

Der Bundesverband sowie zwei nachgeordnete Gebietsverbände weisen im Rechenschaftsbericht ein negatives Reinvermögen aus. Demnach übersteigt der Buchwert der Schuldposten den Buchwert der Besitzposten um diesen Betrag. Die Partei geht sowohl für den Bundesverband als auch für die betroffenen

FAMILIE 2014 (Erläuterungen – Forts. –)

Gebietsverbände von einer positiven Fortführungsprognose aus, so dass gemäß § 19 Abs. 2 S. 2 InsO keine Insolvenzzrechtliche Überschuldung vorliegt.

III. Erläuterungen der Sonstigen Einnahmen

1. *Aufgliederung und Erläuterung der sonstigen Einnahmen, die bei einer der in § 24 Abs. 3 PartG aufgeführten Gliederungen mehr als 2 vom Hundert der Summe der Einnahmen nach § 24 Abs. 4 Nr. 1 bis 6 PartG ausmachen (§ 27 Abs. 2 Satz 1 PartG)*

Der Landesverband Bayern hat in 2014 den Betrag in Höhe von EUR 329,65 und der Kreisverband Havelland den Betrag in Höhe von EUR 1.282,75 aus Verrechnungen mit dem Bundesverband für das Rechenschaftsjahr 2012, als sonstige Einnahme verbucht.

2. *Offenlegung von sonstigen Einnahmen, die im Einzelfall die Summe von 10.000 € übersteigen (§ 27 Abs. 2 Satz 2 PartG)*

Die FAMILIEN-PARTEI hat im Rechnungsjahr keine entsprechenden Einnahmen erhalten.

Eine entsprechende Erläuterung entfällt daher.

3. *Verzeichnis der Erbschaften und Vermächtnisse, deren Gesamtwert 10.000 € übersteigt (§ 27 Abs. 2 Satz 3 PartG)*

Die FAMILIEN-PARTEI hat im Rechnungsjahr keine Erbschaften oder Vermächtnisse erhalten, deren Gesamtwert 10.000,00 € übersteigt.

Ein entsprechender Ausweis entfällt daher.

IV. Sonstige Erläuterungen

1. Mit Schreiben vom 3. Februar 2015 hat der Deutsche Bundestag die Festsetzung staatlicher Mittel für das Jahr 2014 gemäß §§ 19a Abs. 1 Satz 3, 23a Abs. 2 PartG vorgenommen.

Die ausgewiesenen staatlichen Mittel in Höhe von EUR 133.765,01 entfallen in voller Höhe auf das Jahr 2014. Nach Abzug der hiervon den Landesverbänden Saarland und Mecklenburg-Vorpommern zu gewährenden Beträge (EUR 9.466,00) entfällt auf die Bundespartei ein Bundesanteil in Höhe von EUR 124.299,01.

Staatliche Mittel wurden gemäß dem Werterhellungsprinzip zum Zeitpunkt der Entstehung des Anspruches gebucht. Daher sind sämtliche im Rahmen der staatlichen Teilfinanzierung für das Jahr 2014 festgesetzten Mittel als Einnahme verbucht worden. Da die festgesetzte Schlusszahlung im Rechenschaftsjahr noch nicht geleistet wurde, wurde diese unter der Position ‚Forderungen aus der staatlichen Teilfinanzierung‘ ausgewiesen.

2. Berichtigungspflichtige unrichtige Angaben in einem beim Präsidenten des Deutschen Bundestages eingereichten Rechenschaftsbericht gemäß § 23a Abs. 5 Satz 3 PartG können bisher zahlenmäßig nicht konkretisiert werden.

Gegen den ehemaligen Vorsitzenden des Landesverbands Brandenburg ist mit Beschluss vom 25.11.2009 ein Ermittlungsverfahren der Staatsanwaltschaft Potsdam wegen Verdacht des Betrugs und Verstoß gegen das Parteiengesetz eingeleitet worden. Ermittlungsergebnisse der Staatsanwaltschaft liegen bisher nicht vor. Wir gehen davon aus, dass Sachverhalte ermittelt werden, durch die sich Angaben im Rechenschaftsbericht 2007 nachträglich als fehlerhaft erweisen und

FAMILIE 2014 (Erläuterungen – Forts. –)

eventuell Sanktionen gemäß § 31b PartG zur Folge haben könnten. Hierfür wurde in Vorjahren vorsorglich eine Rückstellung in Höhe von EUR 50.000,00 gebildet.

3. Bei der fehlenden Erläuterung der sonstigen Einnahmen bei den Gebietsverbänden des Landesverbandes Nordrhein-Westfalen im Rechenschaftsbericht 2013 handelte es sich um einen Überschuss von Kosten und Verkaufserlösen aufgrund einer durchgeführten Veranstaltung im Stadtverband Kaarst, der statt dessen auf das dafür vorgesehene Konto Einnahmen aus Veranstaltungen hätte verbucht werden müssen.

4. Weitere Erläuterungen

Alle Erkenntnisse aus Vorjahren über Unregelmäßigkeiten im Landesverband Brandenburg und im Landesverband Sachsen-Anhalt wurden der ermittelnden Staatsanwaltschaft in Potsdam mitgeteilt.

Wir verweisen an dieser Stelle auf die ergänzenden Ausführungen in dem Rechenschaftsbericht 2009 vom 6. Dezember 2010 und auf die Rechenschaftsberichte 2008 vom 30. April 2010 und 10. August 2010, insbesondere auf die erläuternden Darstellungen der Anlagen 1 und 2.

Gegen den Landesverband Bayern wurde nach erfolgloser Ausschöpfung aller satzungs- und ordnungsmäßigen Möglichkeiten der Familien-Partei am 6. November 2015 Klage vor dem Landgericht München auf Vorlage des Rechenschaftsberichts sowie zugehöriger Belege und Unterlagen eingereicht. Am 10. Dezember 2015 erfolgte ein letztes Schreiben der beauftragten Rechtsanwaltskanzlei an den Vorstand des Verbands mit Hinweis auf vorsätzlich parteischädigendes Verhalten und deren Auswirkungen, bis hin zu persönlicher Haftung der Vorstandsmitglieder. Die Frist zur letzten ordentlichen Abgabe des Rechenschaftsberichts wurde auf den 21. Dezember 2015 gesetzt, den die Angeschriebenen ohne Reaktion verstreichen ließen. Einen Verhandlungstermin hat das Gericht aktuell noch nicht anberaumt.

St. Ingbert, den 31. Januar 2016



Albrecht Hauck, Finanzbeauftragter,
(als gemäß § 23 Abs 1 Satz 6 zuständiges Vorstandsmitglied)

FAMILIE 2014 (Erläuterungen, Prüfungsvermerk)

Prüfvermerk gem. § 30 PartG

Wir haben den Rechenschaftsbericht der Familien- Partei Deutschlands für das Kalenderjahr 2014 in dem gesetzlich vorgeschriebenen Umfang geprüft. Dieser Rechenschaftsbericht der Gesamtpartei setzt sich aus den Rechenschaftsberichten der Bundespartei, von elf Landesverbänden und von vier nachgeordneten Gebietsverbänden zusammen. Unsere Prüfung hat sich gemäß § 29 Abs.1 PartG auf die Angaben in den Rechenschaftsberichten und die Buchführungen der Bundespartei, der Landesverbände und sämtlicher nachfolgend genannten nachgeordneten Gebietsverbände erstreckt:

- Kreisverband Havelland
- Bezirksverband Ost
- Stadtverband Kaarst
- Kreisverband Coesfeld

Die Zusammenfügung der Rechenschaftsberichte der Gebietsverbände zu dem Rechenschaftsbericht der Gesamtpartei wurde von uns nur auf formale und rechnerische Richtigkeit geprüft. Die Buchführung und die Aufstellung der Rechenschaftsberichte der Bundespartei, der Landesverbände und der nachgeordneten Gebietsverbände nach den Vorschriften des Parteiengesetzes liegen in der Verantwortung der jeweiligen Vorstände. Der Rechenschaftsbericht der Gesamtpartei wurde von einem vom Parteitag gewählten für die Finanzangelegenheiten zuständigen Vorstandsmitglied des Bundesvorstands zusammengefügt und unterzeichnet. Unsere Aufgabe ist es, auf der Grundlage der von uns in dem beschriebenen Umfang durchgeführten Prüfung eine Beurteilung über den Rechenschaftsbericht abzugeben.

Wir haben unsere Prüfung der Angaben in den oben genannten Rechenschaftsberichten nach § 29 PartG, d.h. mit der im folgenden Absatz geschilderten Begrenzung, in entsprechender Anwendung der vom Institut der Wirtschaftsprüfer (IDW) festgestellten deutschen Grundsätze ordnungsmäßiger Abschlussprüfung vorgenommen. Danach ist die Prüfung der Angaben in den Rechenschaftsberichten so zu planen und durchzuführen, dass Unrichtigkeiten und Verstöße gegen die gesetzlichen Vorschriften mit hinreichender Sicherheit erkannt werden. Bei der Festlegung der Prüfungshandlungen werden die Kenntnisse über das wirtschaftliche und rechtliche Umfeld sowie die Erwartungen über mögliche Fehler berücksichtigt. Im Rahmen der Prüfung werden die Wirksamkeit des jeweiligen rechnungsbezogenen internen Kontrollsystems sowie Nachweise für die Angaben in der jeweiligen Buchführung und in den oben genannten Rechenschaftsberichten überwiegend auf der Basis von Stichproben beurteilt. Die Prüfung umfasst die Beurteilung der angewandten Grundsätze zur Rechnungslegung und der wesentlichen Einschätzungen des jeweiligen Vorstands sowie die Würdigung der Gesamtdarstellung des jeweiligen Rechenschaftsberichts. Wir sind der Auffassung, dass unsere Prüfung eine hinreichend sichere Grundlage für unsere Beurteilung der in die Prüfung einbezogenen Angaben in den Rechenschaftsberichten bildet.

Aufgrund der gesetzlichen Vorschriften, wonach lediglich Teile der Rechenschaftslegung der Gesamtpartei Gegenstand unserer Prüfung waren, gilt unser folgendes Urteil über den Rechenschaftsbericht der Gesamtpartei auch nur insoweit.

Nach unserer pflichtgemäßen Prüfung aufgrund der Bücher und Schriften der Partei sowie der von den Vorständen erteilten Aufklärungen und Nachweise entspricht der Rechenschaftsbericht in dem geprüften Umfang (§ 29 Abs. I PartG) den Vorschriften des Parteiengesetzes mit den folgenden Einschränkungen:

- Aufgrund des mit Beschluss vom 25.11.2009 eingeleiteten Ermittlungsverfahrens der Staatsanwaltschaft Potsdam gegen den ehemaligen Vorsitzenden des Landesverbands Brandenburg wegen Verdacht des Betrugs und Verstoß gegen das Parteiengesetz können sich Angaben im Rechenschaftsbericht 2007 nachträglich als fehlerhaft erweisen und Sanktionen gemäß § 31b PartG zur Folge haben. Aufgrund noch nicht vorliegender Ermittlungsergebnisse der Staatsanwaltschaft ist eine Beurteilung, ob die hierfür vorsorglich gebildete Rückstellung in Höhe von EUR 50.000,00 der Höhe nach ausreichend ist, nicht möglich. Welche Auswirkungen sich daraus auf die Höhe des Parteivermögens ergeben, kann derzeit nicht abschließend beurteilt werden.

FAMILIE 2014 (Erläuterungen, Prüfungsvermerk – Forts. –)

- Die Vollständigkeit der Vermögens- und Schuldposten des Landesverbands Bayern wurde nicht hinreichend nachgewiesen, da der Vorstand des Landesverbands Bayern seiner Verpflichtung zur öffentlichen Rechnungslegung nach § 23 PartG nicht nachgekommen ist. Es kann deshalb nicht ausgeschlossen werden, dass der Rechenschaftsbericht insoweit fehlerhaft ist. Die Rechnungslegung des Landesverbandes erfolgte auf der Grundlage der Bankkontenbewegungen durch den Finanzbeauftragten des Bundesverbandes.

Diese Bestätigung erteilen wir aufgrund unserer pflichtgemäßen am 31. Januar 2016 abgeschlossenen Prüfung des Rechenschaftsberichts.

Hannover, den 31. Januar 2016



FB Audit GmbH
Wirtschaftsprüfungsgesellschaft

A handwritten signature in black ink, consisting of several loops and a long horizontal stroke at the end.

Bernd Bürger
Wirtschaftsprüfer

Die PARTEI 2014 (Zusammenfassung)

Die PARTEI
Rechenschaftsbericht für das Jahr 2014
gemäß §§ 23 ff. Parteiengesetz (PartG)

Zusammenfassung gemäß § 24 Absatz 9 PartG (Fortsetzung)

Einnahmen- und Ausgabenrechnung	Berichtsjahr		Vorjahr	
	Euro	Prozent	Euro	Prozent
<u>Einnahmen der Gesamtpartei</u>				
1. Mitgliedsbeiträge	22.964,52	5,99	12.126,08	20,47
2. Mandatsträgerbeiträge und ähnliche regelmäßige Beiträge	0,00	0,00	0,00	0,00
3. Spenden von natürlichen Personen	77.617,66	20,23	23.943,37	40,44
4. Spenden von juristischen Personen	13.293,13	3,46	17.939,32	30,29
5. Einnahmen aus Unternehmenstätigkeit und Beteiligungen	204.225,01	53,22	0,00	0,00
6. Einnahmen aus sonstigem Vermögen	0,00	0,00	0,00	0,00
7. Einnahmen aus Veranstaltungen, Vertrieb von Druckschriften und Veröffentlichungen und sonstiger mit Einnahmen verbundener Tätigkeit	9.151,04	2,38	4.882,88	8,24
8. Staatliche Mittel	56.444,04	14,71	0,00	0,00
9. Sonstige Einnahmen	50,22	0,01	333,20	0,56
Summe	383.745,62	100,00	59.224,85	100,00
<u>Ausgaben der Gesamtpartei</u>				
1. Personalausgaben	3.400,00	1,07	350,00	0,61
2. Sachausgaben				
a) des laufenden Geschäftsbetriebes	19.318,63	6,10	4.304,39	7,55
b) für allgemeine politische Arbeit	55.317,18	17,46	16.031,15	28,14
c) für Wahlkämpfe	27.313,94	8,63	32.382,40	56,84
d) für die Vermögensverwaltung einschließlich sich hieraus ergebender Zinsen	6.279,37	1,98	2.940,25	5,16
e) sonstige Zinsen	2.573,36	0,81	968,60	1,70
f) sonstige Ausgaben	202.620,00	63,95	0,00	0,00
Summe	316.822,48	100,00	56.976,79	100,00
<u>Überschuß (+) oder Defizit (./.)</u>	66.923,14		2.248,06	

Die PARTEI 2014 (Zusammenfassung – Forts. –)

Zusammenfassung gemäß § 24 Absatz 9 PartG (Fortsetzung)

Vermögensbilanz	Berichtsjahr Euro	Vorjahr Euro
<u>Besitzposten der Gesamtpartei</u>		
A. ANLAGEVERMÖGEN		
I. Sachanlagen		
1. Haus- und Grundvermögen	0,00	0,00
2. Geschäftsstellenausstattung	0,00	0,00
II. Finanzanlagen		
1. Beteiligungen an Unternehmen	0,00	0,00
2. sonstige Finanzanlagen	0,00	0,00
B. UMLAUFVERMÖGEN		
I. Forderungen aus der staatlichen Teilfinanzierung	56.444,04	0,00
II. Geldbestände	32.723,39	17.477,13
III. Sonstige Vermögensgegenstände	5.869,95	1.128,37
Summe	95.037,38	18.605,50
<u>Schuldposten der Gesamtpartei</u>		
A. RÜCKSTELLUNGEN		
I. Pensionsverpflichtungen	0,00	0,00
II. Sonstige Rückstellungen	3.500,00	3.500,00
B. VERBINDLICHKEITEN		
I. Rückzahlungsverpflichtungen aus der staatlichen Teilfinanzierung	0,00	0,00
II. Verbindlichkeiten gegenüber Kreditinstituten	0,00	0,00
III. Verbindlichkeiten gegenüber sonstigen Darlehensgebern	89,40	0,00
IV. Sonstige Verbindlichkeiten	11,34	11,00
Summe	13.019,74	3.511,00
<u>Reinvermögen der Gesamtpartei positiv (+) oder negativ (-)</u>	82.017,64	15.094,50

Die PARTEI 2014 (Zusammenfassung – Forts. –)

Zusammenfassung gemäß § 24 Absatz 9 PartG (Fortsetzung)

Gesamteinnahmen, Gesamtausgaben, Überschüsse oder Defizite sowie Reinvermögen der drei Gliederungsebenen Bundesverband, Landesverbände und der ihnen nachgeordneten Gebietsverbände
--

	Gesamteinnahmen		Gesamtausgaben		Überschüsse (+) oder Defizite (-)	
	Berichtsjahr Euro	Vorjahr Euro	Berichtsjahr Euro	Vorjahr Euro	Berichtsjahr Euro	Vorjahr Euro
Bundesverband	316.945,85	36.956,87	256.308,70	36.728,88	60.637,15	227,99
Landesverbände nachgeordnete Gebietsverbände	82.332,43	32.378,81	76.046,44	30.358,74	6.285,99	2.020,07
	0,00	0,00	0,00	0,00	0,00	0,00
Summe einschließlich innerparteilicher Zuschüsse	399.278,28	69.335,68	332.355,14	67.087,62	66.923,14	2.248,06
innerparteiliche Zuschüsse	15.532,66	10.110,83	15.532,66	10.110,83	0,00	0,00
Summe ohne innerparteiliche Zuschüsse	383.745,62	59.224,85	316.822,48	56.976,79	66.923,14	2.248,06

	Reinvermögen	
	Berichtsjahr Euro	Vorjahr Euro
Bundesverband	69.131,42	8.494,27
Landesverbände nachgeordnete Gebietsverbände	12.886,22	6.600,23
	0,00	0,00
Summe	82.017,64	15.094,50

Die PARTEI 2014 (Einnahmereknung – Forts. –)

Einnahmereknung gemäß § 24 Abs. 4 PartG (Fortsetzung)

Einnahmen	1.	2.	3.	4.	5.	6.	7.	8.	9.	10.	11.
	Mitglieds- beiträge	Mandats- träger- beiträge und ähnliche regelmäßige Beiträge	Spenden von natürlichen Personen	Spenden von juristischen Personen	Einnahmen aus Unternehmens- tätigkeit und Beteiligungen	Einnahmen aus sonstigem Vermögen	Einnahmen aus Veranstaltungen, Vertrieb von Druckschriften und Ver- öffentlichungen und sonstiger mit Einnahmen verbundener Tätigkeit	Staatliche Mittel	Sonstige Einnahmen	Zuschüsse von Gliederungen	Gesamt- einnahmen nach den Nummern 1 bis 10
	Euro	Euro	Euro	Euro	Euro	Euro	Euro	Euro	Euro	Euro	Euro
Nordrhein-Westfalen											
Landesverband	256,69	0,00	5.260,66	0,00	0,00	0,00	0,00	0,00	0,00	1.550,00	7.067,35
nachgeordnete Gebietsverbände	0,00	0,00	0,00	0,00	0,00	0,00	0,00	0,00	0,00	0,00	0,00
Gesamt	256,69	0,00	5.260,66	0,00	0,00	0,00	0,00	0,00	0,00	1.550,00	7.067,35
Rheinland-Pfalz											
Landesverband	0,00	0,00	893,46	0,00	0,00	0,00	698,40	0,00	0,00	309,00	1.900,86
nachgeordnete Gebietsverbände	0,00	0,00	0,00	0,00	0,00	0,00	0,00	0,00	0,00	0,00	0,00
Gesamt	0,00	0,00	893,46	0,00	0,00	0,00	698,40	0,00	0,00	309,00	1.900,86
Saarland											
Landesverband	0,00	0,00	380,15	0,00	0,00	0,00	0,00	0,00	0,00	0,00	380,15
nachgeordnete Gebietsverbände	0,00	0,00	0,00	0,00	0,00	0,00	0,00	0,00	0,00	0,00	0,00
Gesamt	0,00	0,00	380,15	0,00	0,00	0,00	0,00	0,00	0,00	0,00	380,15
Sachsen											
Landesverband	0,00	0,00	8.211,89	0,00	0,00	0,00	554,45	0,00	50,22	1.950,00	10.766,56
nachgeordnete Gebietsverbände	0,00	0,00	0,00	0,00	0,00	0,00	0,00	0,00	0,00	0,00	0,00
Gesamt	0,00	0,00	8.211,89	0,00	0,00	0,00	554,45	0,00	50,22	1.950,00	10.766,56
Sachsen-Anhalt											
Landesverband	0,00	0,00	0,00	0,00	0,00	0,00	0,00	0,00	0,00	0,00	0,00
nachgeordnete Gebietsverbände	0,00	0,00	0,00	0,00	0,00	0,00	0,00	0,00	0,00	0,00	0,00
Gesamt	0,00	0,00	0,00	0,00	0,00	0,00	0,00	0,00	0,00	0,00	0,00
Schleswig-Holstein											
Landesverband	0,00	0,00	5,00	0,00	0,00	0,00	0,00	0,00	0,00	0,00	5,00
nachgeordnete Gebietsverbände	0,00	0,00	0,00	0,00	0,00	0,00	0,00	0,00	0,00	0,00	0,00
Gesamt	0,00	0,00	5,00	0,00	0,00	0,00	0,00	0,00	0,00	0,00	5,00
Thüringen											
Landesverband	20,00	0,00	1.175,81	50,14	0,00	0,00	0,00	0,00	0,00	2.339,00	3.584,95
nachgeordnete Gebietsverbände	0,00	0,00	0,00	0,00	0,00	0,00	0,00	0,00	0,00	0,00	0,00
Gesamt	20,00	0,00	1.175,81	50,14	0,00	0,00	0,00	0,00	0,00	2.339,00	3.584,95
Summe Bundesverband	22.175,59	0,00	16.704,32	13.157,99	204.225,01	0,00	3.710,90	56.444,04	0,00	528,00	316.945,85
Summe Landesverbände	786,93	0,00	60.913,34	135,14	0,00	0,00	5.440,14	0,00	50,22	15.004,66	82.332,43
Summe nachgeordnete Gebietsverbände	0,00	0,00	0,00	0,00	0,00	0,00	0,00	0,00	0,00	0,00	0,00
Summe Gesamtpartei	22.964,52	0,00	77.617,66	13.293,13	204.225,01	0,00	9.151,04	56.444,04	50,22	15.532,66	399.278,28

Die PARTEI 2014 (Ausgaberechnung)

Ausgabenrechnung gemäß § 24 Abs. 5 PartG

Ausgaben	1. Personalausgaben		2. Sachausgaben						3. Zuschüsse an Gliederungen		4. Gesamtausgaben nach den Nummern 1 bis 3		Überschuss (+) oder Defizit (-) Euro	
	a) des laufenden Geschäftsbetriebes		b) für allgemeine politische Arbeit		c) für Wahlkämpfe		d) für die Vermögensverwaltung einschließlich sich hieraus ergebender Zinsen		e) sonstige Zinsen		f) sonstige Ausgaben			Euro
	Euro	Euro	Euro	Euro	Euro	Euro	Euro	Euro	Euro	Euro	Euro	Euro		
Bundesverband	2.950,00	16.641,37	19.725,69	696,56	0,00	0,00	202.530,00	13.765,08	0,00	202.530,00	256.308,70	60.637,15		
Baden-Württemberg														
Landesverband	0,00	30,99	9.446,84	3.361,70	5.721,93	272,25	0,00	104,50	0,00	0,00	18.938,21	235,17		
nachgeordnete Gebietsverbände	0,00	0,00	0,00	0,00	0,00	0,00	0,00	0,00	0,00	0,00	0,00	0,00		
Gesamt	0,00	30,99	9.446,84	3.361,70	5.721,93	272,25	0,00	104,50	0,00	0,00	18.938,21	235,17		
Bayern														
Landesverband	450,00	993,20	3.817,98	420,30	379,13	1.293,23	0,00	163,60	0,00	0,00	7.517,44	2.741,93		
nachgeordnete Gebietsverbände	0,00	0,00	0,00	0,00	0,00	0,00	0,00	0,00	0,00	0,00	0,00	0,00		
Gesamt	450,00	993,20	3.817,98	420,30	379,13	1.293,23	0,00	163,60	0,00	0,00	7.517,44	2.741,93		
Berlin														
Landesverband	0,00	7,99	591,42	277,93	178,31	1.007,88	0,00	0,00	0,00	0,00	2.063,53	1.712,56		
nachgeordnete Gebietsverbände	0,00	0,00	0,00	0,00	0,00	0,00	0,00	0,00	0,00	0,00	0,00	0,00		
Gesamt	0,00	7,99	591,42	277,93	178,31	1.007,88	0,00	0,00	0,00	0,00	2.063,53	1.712,56		
Brandenburg														
Landesverband	0,00	732,60	1.555,18	3.610,06	0,00	0,00	0,00	246,20	0,00	0,00	6.144,04	45,62		
nachgeordnete Gebietsverbände	0,00	0,00	0,00	0,00	0,00	0,00	0,00	0,00	0,00	0,00	0,00	0,00		
Gesamt	0,00	732,60	1.555,18	3.610,06	0,00	0,00	0,00	246,20	0,00	0,00	6.144,04	45,62		
Bremen														
Landesverband	0,00	26,20	954,12	480,37	0,00	0,00	0,00	0,00	0,00	0,00	2.185,29	-722,21		
nachgeordnete Gebietsverbände	0,00	0,00	0,00	0,00	0,00	0,00	0,00	0,00	0,00	0,00	0,00	0,00		
Gesamt	0,00	26,20	954,12	480,37	0,00	0,00	0,00	0,00	0,00	0,00	2.185,29	-722,21		
Hamburg														
Landesverband	0,00	0,00	1.684,79	1.414,46	0,00	0,00	90,00	70,50	0,00	0,00	3.259,75	480,56		
nachgeordnete Gebietsverbände	0,00	0,00	0,00	0,00	0,00	0,00	0,00	0,00	0,00	0,00	0,00	0,00		
Gesamt	0,00	0,00	1.684,79	1.414,46	0,00	0,00	90,00	70,50	0,00	0,00	3.259,75	480,56		
Hessen														
Landesverband	0,00	0,00	377,13	1.195,97	0,00	0,00	0,00	0,00	0,00	0,00	1.573,10	-243,10		
nachgeordnete Gebietsverbände	0,00	0,00	0,00	0,00	0,00	0,00	0,00	0,00	0,00	0,00	0,00	0,00		
Gesamt	0,00	0,00	377,13	1.195,97	0,00	0,00	0,00	0,00	0,00	0,00	1.573,10	-243,10		
Mecklenburg-Vorpommern														
Landesverband	0,00	0,00	234,00	191,62	0,00	0,00	0,00	11,68	0,00	0,00	437,30	0,00		
nachgeordnete Gebietsverbände	0,00	0,00	0,00	0,00	0,00	0,00	0,00	0,00	0,00	0,00	0,00	0,00		
Gesamt	0,00	0,00	234,00	191,62	0,00	0,00	0,00	11,68	0,00	0,00	437,30	0,00		
Niedersachsen														
Landesverband	0,00	133,96	6.488,49	4.969,83	0,00	0,00	0,00	270,60	0,00	0,00	11.862,88	395,49		
nachgeordnete Gebietsverbände	0,00	0,00	0,00	0,00	0,00	0,00	0,00	0,00	0,00	0,00	0,00	0,00		
Gesamt	0,00	133,96	6.488,49	4.969,83	0,00	0,00	0,00	270,60	0,00	0,00	11.862,88	395,49		

Die PARTEI 2014 (Ausgaberechnung – Forts. –)

Ausgabenrechnung gemäß § 24 Abs. 5 PartG (Fortsetzung)

Ausgaben	1. Personalausgaben		2. Sachausgaben					3. Zuschüsse an Gliederungen		4. Gesamtausgaben nach den Nummern 1 bis 3		Überschuss (+) oder Defizit (-) Euro
	Euro		Euro		Euro		Euro		Euro			
	a) des laufenden Geschäftsbetriebes	b) für allgemeine politische Arbeit	c) für Wahlkämpfe	d) für die Vermögensverwaltung einschließlich sich hieraus ergebender Zinsen	e) sonstige Zinsen	f) sonstige Ausgaben						
Nordrhein-Westfalen												
Landesverband	0,00	1.778,74	4.839,61	0,00	0,00	0,00	0,00	102,80	6.821,15	246,20		
nachgeordnete Gebietsverbände	0,00	0,00	0,00	0,00	0,00	0,00	0,00	0,00	0,00	0,00		
Gesamt	0,00	1.778,74	4.839,61	0,00	0,00	0,00	0,00	102,80	6.821,15	246,20		
Rheinland-Pfalz												
Landesverband	0,00	1.497,58	24,45	0,00	0,00	0,00	0,00	0,00	1.766,22	134,64		
nachgeordnete Gebietsverbände	0,00	0,00	0,00	0,00	0,00	0,00	0,00	0,00	0,00	0,00		
Gesamt	0,00	1.497,58	24,45	0,00	0,00	0,00	0,00	0,00	1.766,22	134,64		
Saarland												
Landesverband	0,00	319,00	61,15	0,00	0,00	0,00	0,00	0,00	391,55	-11,40		
nachgeordnete Gebietsverbände	0,00	0,00	0,00	0,00	0,00	0,00	0,00	0,00	0,00	0,00		
Gesamt	0,00	319,00	61,15	0,00	0,00	0,00	0,00	0,00	391,55	-11,40		
Sachsen												
Landesverband	0,00	6.803,72	2.979,49	0,00	0,00	0,00	0,00	0,00	9.816,35	950,21		
nachgeordnete Gebietsverbände	0,00	0,00	0,00	0,00	0,00	0,00	0,00	0,00	0,00	0,00		
Gesamt	0,00	6.803,72	2.979,49	0,00	0,00	0,00	0,00	0,00	9.816,35	950,21		
Sachsen-Anhalt												
Landesverband	0,00	0,00	0,00	0,00	0,00	0,00	0,00	0,00	0,00	0,00		
nachgeordnete Gebietsverbände	0,00	0,00	0,00	0,00	0,00	0,00	0,00	0,00	0,00	0,00		
Gesamt	0,00	0,00	0,00	0,00	0,00	0,00	0,00	0,00	0,00	0,00		
Schleswig-Holstein												
Landesverband	0,00	0,00	0,00	0,00	0,00	0,00	0,00	0,00	27,20	-22,20		
nachgeordnete Gebietsverbände	0,00	0,00	0,00	0,00	0,00	0,00	0,00	0,00	0,00	0,00		
Gesamt	0,00	0,00	0,00	0,00	0,00	0,00	0,00	0,00	27,20	-22,20		
Thüringen												
Landesverband	0,00	42,50	2.790,44	0,00	0,00	0,00	0,00	73,10	3.242,43	342,52		
nachgeordnete Gebietsverbände	0,00	0,00	0,00	0,00	0,00	0,00	0,00	0,00	0,00	0,00		
Gesamt	0,00	42,50	2.790,44	0,00	0,00	0,00	0,00	73,10	3.242,43	342,52		
Summe Bundesverband	2.950,00	19.725,69	696,56	0,00	0,00	0,00	0,00	202.530,00	256.308,70	60.637,15		
Summe Landesverbände	450,00	2.677,26	26.617,38	6.279,37	2.573,36	90,00	1.767,58	1.767,58	76.046,44	6.285,99		
Summe nachgeordnete Gebietsverbände	0,00	0,00	0,00	0,00	0,00	0,00	0,00	0,00	0,00	0,00		
Summe Gesamtpartei	3.400,00	19.318,63	27.313,94	6.279,37	2.573,36	202.620,00	15.532,66	332.355,14	66.923,14			

Die PARTEI 2014 (Vermögensbilanz, Besitzposten)

Vermögensbilanz gemäß § 24 Abs. 6 PartG

Besitzposten	A. Anlagevermögen						B. Umlaufvermögen				C. Gesamtbesitz- posten (Summe aus A und B)
	i. Sachanlagen		ii. Finanzanlagen		i. Forderungen an Gliederungen	ii. Forderungen aus der staatlichen Teilfinanzierung	iii. Geldbestände	iv. Sonstige Vermögens- gegenstände	Euro	Euro	
	1. Haus- und Grundver- mögen Euro	2. Geschäfts- stellen- ausstattung Euro	1. Beteiligungen an Unternehmen Euro	2. Sonstige Finanzanlagen Euro							
Bundesverband	0,00	0,00	0,00	0,00	500,00	56.444,04	19.061,48	4.625,90	80.631,42		
Baden-Württemberg											
Landesverband	0,00	0,00	0,00	0,00	0,00	0,00	3.859,46	25,00	3.884,46		
nachgeordnete Gebietsverbände	0,00	0,00	0,00	0,00	0,00	0,00	0,00	0,00	0,00		
Gesamt	0,00	0,00	0,00	0,00	0,00	0,00	3.859,46	25,00	3.884,46		
Bayern											
Landesverband	0,00	0,00	0,00	0,00	0,00	0,00	4.045,40	0,00	4.045,40		
nachgeordnete Gebietsverbände	0,00	0,00	0,00	0,00	0,00	0,00	0,00	0,00	0,00		
Gesamt	0,00	0,00	0,00	0,00	0,00	0,00	4.045,40	0,00	4.045,40		
Berlin											
Landesverband	0,00	0,00	0,00	0,00	0,00	0,00	659,55	1.100,00	1.759,55		
nachgeordnete Gebietsverbände	0,00	0,00	0,00	0,00	0,00	0,00	0,00	0,00	0,00		
Gesamt	0,00	0,00	0,00	0,00	0,00	0,00	659,55	1.100,00	1.759,55		
Brandenburg											
Landesverband	0,00	0,00	0,00	0,00	0,00	0,00	240,76	0,00	240,76		
nachgeordnete Gebietsverbände	0,00	0,00	0,00	0,00	0,00	0,00	0,00	0,00	0,00		
Gesamt	0,00	0,00	0,00	0,00	0,00	0,00	240,76	0,00	240,76		
Bremen											
Landesverband	0,00	0,00	0,00	0,00	0,00	0,00	811,08	0,00	811,08		
nachgeordnete Gebietsverbände	0,00	0,00	0,00	0,00	0,00	0,00	0,00	0,00	0,00		
Gesamt	0,00	0,00	0,00	0,00	0,00	0,00	811,08	0,00	811,08		
Hamburg											
Landesverband	0,00	0,00	0,00	0,00	0,00	0,00	1.294,15	105,00	1.399,15		
nachgeordnete Gebietsverbände	0,00	0,00	0,00	0,00	0,00	0,00	0,00	0,00	0,00		
Gesamt	0,00	0,00	0,00	0,00	0,00	0,00	1.294,15	105,00	1.399,15		
Hessen											
Landesverband	0,00	0,00	0,00	0,00	0,00	0,00	8,27	0,00	8,27		
nachgeordnete Gebietsverbände	0,00	0,00	0,00	0,00	0,00	0,00	0,00	0,00	0,00		
Gesamt	0,00	0,00	0,00	0,00	0,00	0,00	8,27	0,00	8,27		
Mecklenburg-Vorpommern											
Landesverband	0,00	0,00	0,00	0,00	0,00	0,00	0,00	0,00	0,00		
nachgeordnete Gebietsverbände	0,00	0,00	0,00	0,00	0,00	0,00	0,00	0,00	0,00		
Gesamt	0,00	0,00	0,00	0,00	0,00	0,00	0,00	0,00	0,00		
Niedersachsen											
Landesverband	0,00	0,00	0,00	0,00	0,00	0,00	447,89	14,05	461,94		
nachgeordnete Gebietsverbände	0,00	0,00	0,00	0,00	0,00	0,00	0,00	0,00	0,00		
Gesamt	0,00	0,00	0,00	0,00	0,00	0,00	447,89	14,05	461,94		

Die PARTEI 2014 (Vermögensbilanz, Schuldposten, Reinvermögen – Forts. –)

Vermögensbilanz gemäß § 24 Abs. 6 PartG (Fortsetzung)

Schuldposten	A. Rückstellungen		B. Verbindlichkeiten					C. Gesamte Schuldposten (Summe von A und B)		Reinvermögen (positiv oder negativ) Euro	
	i. Pensionsverpflichtungen		ii. Sonstige Rückstellungen		B. Verbindlichkeiten						
	Euro	Euro	Euro		Euro						
	i. Verbindlichkeiten gegenüber Gliederungen		ii. Rückzahlungsverpflichtungen aus der staatlichen		iii. Verbindlichkeiten gegenüber Kreditinstituten		iv. Verbindlichkeiten gegenüber sonstigen Darlehens-		v. Sonstige Verbindlichkeiten		
	Euro	Euro	Euro	Euro	Euro	Euro	Euro	Euro	Euro	Euro	Euro
Nordrhein-Westfalen											
Landesverband	0,00	0,00	0,00	0,00	0,00	0,00	0,00	0,00	0,00	0,00	743,82
nachgeordnete Gebietsverbände	0,00	0,00	0,00	0,00	0,00	0,00	0,00	0,00	0,00	0,00	0,00
Gesamt	0,00	0,00	0,00	0,00	0,00	0,00	0,00	0,00	0,00	0,00	743,82
Rheinland-Pfalz											
Landesverband	0,00	0,00	0,00	0,00	0,00	0,00	30,00	0,00	0,00	0,00	134,64
nachgeordnete Gebietsverbände	0,00	0,00	0,00	0,00	0,00	0,00	0,00	0,00	0,00	0,00	0,00
Gesamt	0,00	0,00	0,00	0,00	0,00	0,00	30,00	0,00	0,00	0,00	134,64
Saarland											
Landesverband	0,00	0,00	0,00	0,00	0,00	0,00	0,00	0,00	0,00	0,00	30,76
nachgeordnete Gebietsverbände	0,00	0,00	0,00	0,00	0,00	0,00	0,00	0,00	0,00	0,00	0,00
Gesamt	0,00	0,00	0,00	0,00	0,00	0,00	0,00	0,00	0,00	0,00	30,76
Sachsen											
Landesverband	0,00	0,00	0,00	0,00	0,00	0,00	59,40	0,00	0,00	0,00	950,21
nachgeordnete Gebietsverbände	0,00	0,00	0,00	0,00	0,00	0,00	0,00	0,00	0,00	0,00	0,00
Gesamt	0,00	0,00	0,00	0,00	0,00	0,00	59,40	0,00	0,00	0,00	950,21
Sachsen-Anhalt											
Landesverband	0,00	0,00	0,00	0,00	0,00	0,00	0,00	0,00	0,00	0,00	0,00
nachgeordnete Gebietsverbände	0,00	0,00	0,00	0,00	0,00	0,00	0,00	0,00	0,00	0,00	0,00
Gesamt	0,00	0,00	0,00	0,00	0,00	0,00	0,00	0,00	0,00	0,00	0,00
Schleswig-Holstein											
Landesverband	0,00	0,00	0,00	0,00	0,00	0,00	0,00	0,00	0,00	0,00	4,20
nachgeordnete Gebietsverbände	0,00	0,00	0,00	0,00	0,00	0,00	0,00	0,00	0,00	0,00	0,00
Gesamt	0,00	0,00	0,00	0,00	0,00	0,00	0,00	0,00	0,00	0,00	4,20
Thüringen											
Landesverband	0,00	0,00	0,00	0,00	0,00	0,00	0,00	0,00	0,00	0,00	342,52
nachgeordnete Gebietsverbände	0,00	0,00	0,00	0,00	0,00	0,00	0,00	0,00	0,00	0,00	0,00
Gesamt	0,00	0,00	0,00	0,00	0,00	0,00	0,00	0,00	0,00	0,00	342,52
Summe Bundesverband	0,00	11.500,00	0,00	0,00	0,00	0,00	0,00	0,00	0,00	0,00	69.131,42
Summe Landesverbände	0,00	0,00	500,00	0,00	0,00	0,00	1.189,40	0,00	330,34	0,00	12.886,22
Summe nachgeordnete Gebietsverbände	0,00	0,00	0,00	0,00	0,00	0,00	0,00	0,00	0,00	0,00	0,00
Summe Gesamtpartei	0,00	11.500,00	500,00	0,00	0,00	0,00	1.189,40	0,00	330,34	0,00	82.017,64

Die PARTEI 2014 (Erläuterungen, Zuwendungen)

Gesonderte Ausweise und Erläuterungen

A. Zuwendungen (eingezahlte Mitglieds- oder Mandatsträgerbeiträge oder rechtmäßig erlangte Spenden) natürlicher Personen (§ 24 Abs. 3 i. V. m. § 18 Abs. 3 Satz 1 Nr. 3 PartG)

Summe der Zuwendungen
natürlicher Personen
(Einnahmerechnung, Spalte 1 + Spalte 2 + Spalte 3)..... 100.582,18 EUR

abzüglich
nicht zweifelsfrei zuzuordnender Zuwendungen
(z.B. Bagatellspenden aus „Tellersammlungen“ und
gemäß § 25 Abs. 2 Nr. 6 zulässige
„anonyme“ Spenden)..... 12.020,35 EUR

abzüglich
Spenden mittels Bargeld, die den Betrag von
1.000 € übersteigen (§ 25 Abs. 1 Satz 2 PartG) 4.446,26 EUR

abzüglich
Summe der Zuwendungen natürlicher Personen
soweit sie den Betrag von 3.300 € übersteigen 10.626,87 EUR

Summe der Zuwendungen im Sinne
von § 18 Abs. 3 Satz 1 Nr. 3 PartG..... 73.488,70 EUR

Die PARTEI 2014 (Erläuterungen, Spenden)

B. Ausweis der Spenden und Mandatsträgerbeiträge an die Partei oder einen oder mehrere ihrer Gebietsverbände, deren Gesamtwert im Rechnungsjahr 10.000 € übersteigt (§ 25 Abs. 3 PartG)

Name, Vorname / Firma	Straße	PLZ	Ort	in EUR
TITANIC-Verlag GmbH & Co. KG	Kopischstraße 10	10965	Berlin	12.756,80

C. Anzahl der Mitglieder zum 31. Dezember des Rechnungsjahres (§ 24 Abs. 10 PartG)

Am 31. Dezember des Rechnungsjahres 2014 waren 14.158 Personen Mitglieder der Partei.

D. Politischen Jugendorganisationen zweckgebunden zugewandte öffentliche Zuschüsse (§ 24 Abs. 12 PartG)

Ein entsprechender nachrichtlicher Ausweis entfällt.

Die PARTEI 2014 (Erläuterungen)

E. Erläuterungen

I. Erläuterungen zur Rechnungslegung allgemein

Mit dem vorliegenden Rechenschaftsbericht für das Jahr 2014 gibt der Vorstand der Partei nach den Vorschriften des Gesetzes über die politischen Parteien (Parteiengesetz – PartG) in der Fassung der Bekanntmachung vom 31. Januar 1994 (BGBl I, S. 149), zuletzt geändert durch das Zehnte Gesetz zur Änderung des Parteiengesetzes vom 23. August 2011 (BGBl I, S. 1748), wahrheitsgemäß und nach bestem Wissen und Gewissen öffentlich Rechenschaft über die Herkunft und die Verwendung der Mittel sowie über das Vermögen der Partei Die PARTEI zum Ende des Kalenderjahres (Rechnungsjahres).

Dem Rechenschaftsbericht ist gemäß § 24 Abs. 9 PartG eine Zusammenfassung vorangestellt.

In den Rechenschaftsbericht der Gesamtpartei sind gemäß § 24 Abs. 3 Satz 1 PartG die Rechenschaftsberichte jeweils getrennt nach Bundesverband und den Landesverbänden aufgenommen worden. Die Landesverbände haben gemäß § 24 Abs. 3 Satz 2 PartG ihren Rechenschaftsberichten eine lückenlose Aufstellung aller Zuwendungen je Zuwender mit Namen und Anschrift beigefügt. Der Bundesverband hat diese Aufstellungen zur Ermittlung der jährlichen Gesamthöhe der Zuwendungen je Zuwender zusammengefasst.

Sach-, Werk- und Dienstleistungen, die die Mitglieder außerhalb eines Geschäftsbetriebes üblicherweise unentgeltlich zur Verfügung stellen, sind gemäß § 26 Abs. 4 Satz 2 PartG als Einnahmen unberücksichtigt geblieben.

Von der in § 28 Abs. 1 PartG eingeräumten Möglichkeit, in der Vermögensbilanz allein Vermögensgegenstände mit einem Anschaffungswert von im Einzelfall mehr als 5.000 € (inklusive Umsatzsteuer) aufzuführen, ist Gebrauch gemacht worden.

Im Übrigen sind alle Einnahmen, Ausgaben und Vermögenswerte vollständig in den Rechenschaftsbericht aufgenommen.

Die PARTEI 2014 (Erläuterungen – Forts. –)

Von der in § 28 Abs. 3 PartG Gliederungen unterhalb der Landesverbände eingeräumten Möglichkeit, Einnahmen und Ausgaben im Jahr des Zu- beziehungsweise Abflusses zu verbuchen, auch wenn die jeweiligen Forderungen beziehungsweise Verbindlichkeiten bereits im Vorjahr entstanden sind, ist kein Gebrauch gemacht worden.

Vermögensgegenstände sind gemäß § 28 Abs. 2 Satz 1 PartG mit den Anschaffungs- und Herstellungskosten vermindert um planmäßige Abschreibungen angesetzt worden.

Im Übrigen wurden die handelsrechtlichen Vorschriften über die Rechnungslegung, insbesondere zu Ansatz und Bewertung von Vermögensgegenständen, beachtet, soweit sie gemäß § 24 Abs. 2 PartG entsprechend gelten.

II. Erläuterungen zur Vermögensbilanz

- 1. Auflistung der Beteiligungen an Unternehmen nach § 24 Abs. 6 Nr. 1 A. II. 1 PartG sowie deren im Jahresabschluss aufgeführten unmittelbaren und mittelbaren Beteiligungen (§ 24 Abs. 7 Nr. 1 PartG)***

Die Partei verfügt über keine Beteiligungen im Sinne von § 24 Abs. 7 Nr. 1 letzter Satz PartG. Ein entsprechender Ausweis entfällt daher.

- 2. Benennung der Hauptprodukte von Medienunternehmen, soweit Beteiligungen an diesen bestehen (§ 24 Abs. 7 Nr. 2 PartG)***

Es bestehen keine Beteiligungen der Partei an Medienunternehmen. Ein entsprechender Ausweis entfällt daher.

Die PARTEI 2014 (Erläuterungen – Forts. –)

3. *Bewertung des Haus- und Grundvermögens und der Beteiligungen an Unternehmen nach dem Bewertungsgesetz (§ 24 Abs. 7 Nr. 3 PartG)*

Die Partei verfügt über kein Haus- und Grundvermögen/keine Beteiligungen an Unternehmen.

III. Erläuterungen der Sonstigen Einnahmen

1. *Aufgliederung und Erläuterung der Sonstigen Einnahmen, die bei einer der in § 24 Abs. 3 PartG aufgeführten Gliederungen mehr als 2 vom Hundert der Summe der Einnahmen nach § 24 Abs. 4 Nr. 1 bis 6 PartG ausmachen (§ 27 Abs. 2 Satz 1 PartG)*

Die Sonstigen Einnahmen machen bei keiner der in § 24 Abs. 3 PartG aufgeführten Gliederungen der Partei mehr als 2 vom Hundert der Summe der Einnahmen nach § 24 Abs. 4 Nr. 1 bis 6 PartG aus. Ein entsprechender Ausweis entfällt daher.

2. *Offenlegung von Sonstigen Einnahmen, die im Einzelfall die Summe von 10.000 € übersteigen (§ 27 Abs. 2 Satz 2 PartG)*

In der Einnahmerekchnung sind unter der Position „Sonstige Einnahmen“ keine Einnahmen enthalten, die im Einzelfall die Summe von 10.000 € übersteigen. Ein entsprechender Ausweis entfällt daher.

Die PARTEI 2014 (Erläuterungen – Forts. –)

3. *Verzeichnis der Erbschaften und Vermächtnisse, deren Gesamtwert 10.000 € übersteigt (§ 27 Abs. 2 Satz 3 PartG)*

Die Partei hat im Rechnungsjahr keine Erbschaften oder Vermächtnisse erhalten, deren Gesamtwert 10.000 € übersteigt. Ein entsprechender Ausweis entfällt daher.

IV. Sonstige Erläuterungen


Die Partei Die PARTEI erstellte im Jahre 2013 erstmalig einen gem. § 24 PartG formellen Rechenschaftsbericht.

Die Einnahme aus staatlichen Mitteln auf Bundesebene erfolgte auf der Grundlage des für das Jahr 2014 erteilten Bescheides. Die sich aus der endgültigen Festsetzung für das Jahr 2014 ergebende Einnahme wurde als Forderung aus der staatlichen Teilfinanzierung zum 31.12.2014 gebucht.

Im Rechnungsjahr haben nicht alle Landesverbände Einnahmen erzielt bzw. Ausgaben getätigt.

Die Landesverbände Mecklenburg-Vorpommern sowie Sachsen-Anhalt verfügen überdies über kein Vermögen. Alle den Landesverbänden nachgeordneten Gebietsverbände waren im Rechnungsjahr wirtschaftlich unselbständig.

Berlin, den 23. Dezember 2015



Norbert Gravius
Bundesschatzmeister

Die PARTEI 2014 (Erläuterungen, Prüfungsvermerk)

Prüfungsvermerk gemäß § 30 PartG

„Ich habe den Rechenschaftsbericht der Partei Die PARTEI für das Kalenderjahr 2014 in dem gesetzlich vorgeschriebenen Umfang geprüft. Dieser Rechenschaftsbericht der Gesamtpartei setzt sich aus den Rechenschaftsberichten der Bundespartei und der fünfzehn Landesverbände zusammen.

Meine Prüfung hat sich gemäß § 29 Absatz 1 PartG auf die Angaben in den Rechenschaftsberichten und die Buchführungen der Bundespartei und der Landesverbände bezogen.

Mangels der wirtschaftlichen Eigenständigkeit der nachgeordneten Gebietsverbände habe ich diese eben so wenig geprüft wie die vollständige Erfassung aller Gebietsverbände. Die Zusammenfügung der Rechenschaftsberichte der Gebietsverbände zu dem Rechenschaftsbericht der Gesamtpartei wurde von mir nur auf formale und rechnerische Richtigkeit geprüft.

Die Buchführung und die Aufstellung der Rechenschaftsberichte der Bundespartei und der Landesverbände nach den Vorschriften des Parteiengesetzes liegen in der Verantwortung der jeweiligen Vorstände. Der Rechenschaftsbericht der Gesamtpartei wurde von einem vom Parteitag gewählten, für die Finanzangelegenheiten zuständigen Vorstandsmitglied des Parteivorstands zusammengefügt und unterzeichnet. Meine Aufgabe ist es, auf der Grundlage der von mir in dem beschriebenen Umfang durchgeführten Prüfung eine Beurteilung über den Rechenschaftsbericht abzugeben.

Ich habe meine Prüfung der Angaben in den oben genannten Rechenschaftsberichten nach § 29 PartG, d.h. mit der im folgenden Absatz geschilderten Begrenzung, in entsprechender Anwendung der vom Institut der Wirtschaftsprüfer (IDW) festgestellten deutschen Grundsätze ordnungsmäßiger Abschlussprüfung vorgenommen. Danach ist die Prüfung der Angaben in den Rechenschaftsberichten so zu planen und durchzuführen, dass Unrichtigkeiten und Verstöße gegen die gesetzlichen Vorschriften mit hinreichender Sicherheit erkannt werden. Bei der Festlegung der Prüfungshandlungen werden die Kenntnisse über das wirtschaftliche und rechtliche Umfeld sowie die Erwartungen über mögliche Fehler berücksichtigt. Im Rahmen der Prüfung werden die Wirksamkeit des jeweiligen rechnungslegungsbezogenen internen Kontrollsystems sowie Nachweise für die Angaben in der jeweiligen Buchführung und in den oben genannten Rechenschaftsberichten überwiegend auf der Basis von Stichproben beurteilt. Die Prüfung umfasst die Beurteilung der angewandten Grundsätze zur Rechnungslegung und der wesentlichen Einschätzungen des jeweiligen Vorstands sowie die Würdigung der Gesamtdarstellung des jeweiligen Rechenschaftsberichts.

Die PARTEI 2014 (Erläuterungen, Prüfungsvermerk – Forts. –)

Ich bin der Auffassung, dass meine Prüfung eine hinreichend sichere Grundlage für meine Beurteilung der in die Prüfung einbezogenen Angaben in den Rechenschaftsberichten bildet.

Aufgrund der gesetzlichen Vorschriften, wonach lediglich Teile der Rechenschaftslegung der Gesamtpartei Gegenstand meiner Prüfung waren, gilt mein folgendes Urteil über den Rechenschaftsbericht der Gesamtpartei auch nur insoweit:

Nach meiner pflichtgemäßen Prüfung aufgrund der Bücher und Schriften der Partei sowie der von den Vorständen erteilten Aufklärungen und Nachweise entspricht der Rechenschaftsbericht in dem geprüften Umfang (§ 29 Abs. 1 PartG) den Vorschriften des Parteiengesetzes.“

Berlin, den 23. Dezember 2015



Dr. Wolfram Klüber
Wirtschaftsprüfer

BP 2014 (Zusammenfassung)

Bayernpartei
Rechenschaftsbericht für das Jahr 2014
gemäß §§ 23 ff. Parteiengesetz (PartG)

Zusammenfassung gemäß § 24 Abs. 9 PartG

Einnahmen- und Ausgabenrechnung	Berichtsjahr		Vorjahr	
	€	%	€	%
<u>Einnahmen der Gesamtpartei</u>				
1. Mitgliedsbeiträge	50.097,00	12,18%	41.006,00	10,35%
2. Mandatsträgerbeiträge und ähnliche regelmäßige Beiträge	2.752,25	0,67%	200,00	0,05%
3. Spenden von natürlichen Personen	157.088,94	38,19%	173.059,36	43,66%
4. Spenden von juristischen Personen	6.084,00	1,48%	314,20	0,08%
5. Einnahmen aus Unternehmenstätigkeit und Beteiligungen	0,00	0,00%	0,00	0,00%
6. Einnahmen aus sonstigem Vermögen	0,00	0,00%	0,00	0,00%
7. Einnahmen aus Veranstaltungen, Vertrieb von Druckschriften und Veröffentlichungen und sonstiger mit Einnahmen verbundener Tätigkeit	9.307,92	2,26%	7.904,07	1,99%
8. staatliche Mittel	174.186,86	42,34%	160.899,72	40,60%
9. sonstige Einnahmen	11.847,80	2,88%	12.967,30	3,27%
Summe	411.364,77	100,00%	396.350,65	100,00%
<u>Ausgaben der Gesamtpartei</u>				
1. Personalausgaben	21.911,01	4,29%	1.725,66	0,37%
2. Sachausgaben				
a) des laufenden Geschäftsbetriebes	44.341,56	8,67%	55.640,68	11,85%
b) für allgemeine politische Arbeit	72.670,89	14,22%	51.082,56	10,88%
c) für Wahlkämpfe	370.778,35	72,53%	360.106,51	76,67%
d) für die Vermögensverwaltung einschließlich sich hieraus ergebender Zinsen	0,00	0,00%	0,00	0,00%
e) sonstige Zinsen	1.423,84	0,28%	1.091,64	0,23%
f) sonstige Ausgaben	50,00	0,01%	43,70	0,01%
Summe	511.175,65	100,00%	469.690,75	100,00%
<u>Überschuss (+) oder Defizit (-)</u>	-99.810,88		-73.340,10	

BP 2014 (Zusammenfassung – Forts. –)

Zusammenfassung gemäß § 24 Abs. 9 PartG (Fortsetzung)

Vermögensbilanz	Berichtsjahr	Vorjahr
	€	€
Besitzposten der Gesamtpartei		
A. ANLAGEVERMÖGEN		
I. Sachanlagen		
1. Haus- und Grundvermögen	0,00	0,00
2. Geschäftsstellenausstattung	1,00	1,00
II. Finanzanlagen		
1. Beteiligungen an Unternehmen	0,00	0,00
2. sonstige Finanzanlagen	3.880,00	3.880,00
B. UMLAUFVERMÖGEN		
I. Forderungen aus der staatlichen Teilfinanzierung	13.287,14	55.502,84
II. Geldbestände	113.209,06	187.541,36
III. sonstige Vermögensgegenstände	0,00	0,00
Summe	130.377,20	246.925,20
Schuldposten der Gesamtpartei		
A. RÜCKSTELLUNGEN		
I. Pensionsverpflichtungen	0,00	0,00
II. sonstige Rückstellungen	8.566,86	9.916,34
B. VERBINDLICHKEITEN		
I. Rückzahlungsverpflichtungen aus der staatlichen Teilfinanzierung	0,00	0,00
II. Verbindlichkeiten gegenüber Kreditinstituten	0,00	0,00
III. Verbindlichkeiten gegenüber sonstigen Darlehensgebern	88.974,49	104.362,13
IV. sonstige Verbindlichkeiten	6.346,96	6.346,96
Summe	103.888,31	120.625,43
Reinvermögen der Gesamtpartei positiv (+) oder negativ (-)	26.488,89	126.299,77

BP 2014 (Zusammenfassung – Forts. –)

Zusammenfassung gemäß § 24 Abs. 9 PartG (Fortsetzung)

Gesamteinnahmen, Gesamtausgaben, Überschüsse oder Defizite sowie Reinvermögen der drei Gliederungsebenen Landesverband, Bezirksverbände und der ihnen nachgeordneten Gebietsverbände

	Gesamteinnahmen		Gesamtausgaben		Überschüsse (+) oder Defizite (-)	
	Berichtsjahr €	Vorjahr €	Berichtsjahr €	Vorjahr €	Berichtsjahr €	Vorjahr €
Landesverband	359.320,26	343.977,65	410.216,97	449.746,45	-50.896,71	-105.768,80
Bezirksverbände	26.802,14	73.462,79	72.416,92	44.796,42	-45.614,78	28.666,37
nachgeordnete Gebietsverbände	67.433,09	40.431,34	70.732,48	36.669,01	-3.299,39	3.762,33
Summe einschließlich innerparteilicher Zuschüsse	453.555,49	457.871,78	553.366,37	531.211,88	-99.810,88	-73.340,10
innerparteiliche Zuschüsse	42.190,72	61.521,13	42.190,72	61.521,13	0,00	0,00
Summe ohne innerparteiliche Zuschüsse	411.364,77	396.350,65	511.175,65	469.690,75	-99.810,88	-73.340,10

	Reinvermögen	
	Berichtsjahr €	Vorjahr €
Landesverband	8.082,66	58.979,37
Bezirksverbände	-2.672,19	42.942,59
nachgeordnete Gebietsverbände	21.078,42	24.377,81
Summe	26.488,89	126.299,77

BP 2014 (Einnahmereknung)

Einnahmereknung gemäß § 24 Abs. 4 PartG

Einnahmen	1.	2.	3.	4.	5.	6.	7.	8.	9.	10.	11.
	Mitglieds- beiträge	Mandats- träger- beiträge und ähnliche regelmäßige Beiträge	Spenden von natürlichen Personen	Spenden von juristischen Personen	Einnahmen aus Unternehmens- tätigkeit und Beteiligungen	Einnahmen aus sonstigem Vermögen	Einnahmen aus Veranstaltungen, Vertrieb von Druck- schriften und Ver- öffentlichungen und sonstiger mit Einnahmen verbun- dener Tätigkeit	staatliche Mittel	sonstige Einnahmen	Zuschüsse von Gliederungen	Gesamt- einnahmen nach den Nummern 1 bis 10
	€	€	€	€	€	€	€	€	€	€	€
Summe Landesverband	50.021,00	100,00	119.346,60	3.084,00	0,00	0,00	750,00	174.186,86	11.831,80	0,00	359.320,26
Summe Bezirksverbände	0,00	0,00	4.842,58	0,00	0,00	0,00	6.550,00	0,00	0,00	15.409,56	26.802,14
Summe nachgeordnete Gebietsverbände	76,00	2.652,25	32.899,76	3.000,00	0,00	0,00	2.007,92	0,00	16,00	26.781,16	67.433,09
Summe Gesamtpartei	50.097,00	2.752,25	157.088,94	6.084,00	0,00	0,00	9.307,92	174.186,86	11.847,80	42.190,72	453.555,49

BP 2014 (Ausgaberechnung)

Ausgabenrechnung gemäß § 24 Abs. 5 PartG

Ausgaben	1. Personalausgaben	2. Sachausgaben						3. Zuschüsse an Gliederungen	4. Gesamtausgaben nach den Nummern 1 bis 3	Überschuss (+) oder Defizit (-)
	€	a) des laufenden Geschäftsbetriebes	b) für allgemeine politische Arbeit	c) für Wahlkämpfe	d) für die Vermögensverwaltung einschließlich hieraus ergebender Zinsen	e) sonstige Zinsen	f) sonstige Ausgaben	€	€	€
Summe Landesverband	21.911,01	42.776,93	51.274,99	276.546,53	0,00	767,91	50,00	16.889,60	410.216,97	-50.896,71
Summe Bezirksverbände	0,00	458,57	9.079,67	38.432,52	0,00	334,60	0,00	24.111,56	72.416,92	-45.614,78
Summe nachgeordnete Gebietsverbände	0,00	1.106,06	12.316,23	55.799,30	0,00	321,33	0,00	1.189,56	70.732,48	-3.299,39
Summe Gesamtpartei	21.911,01	44.341,56	72.670,89	370.778,35	0,00	1.423,84	50,00	42.190,72	553.366,37	-99.810,88

BP 2014 (Vermögensbilanz, Besitzposten)

Vermögensbilanz gemäß § 24 Abs. 6 PartG

Besitzposten	A. Anlagevermögen				B. Umlaufvermögen				C. Gesamtbesitzposten (Summe aus A und B)
	I. Sachanlagen		II. Finanzanlagen		I. Forderungen an Gliederungen	II. Forderungen aus staatlichen Teilfinanzierung	III. Geldbestände	IV. sonstige Vermögensgegenstände	
	1. Haus- und Grundvermögen	2. Geschäftsausstattung	1. Beteiligungen an Unternehmen	2. sonstige Finanzanlagen					
	€	€	€	€	€	€	€	€	
Summe Landesverband	0,00	1,00	0,00	3.880,00	0,00	13.287,14	83.057,71	0,00	100.225,85
Summe Bezirksverbände	0,00	0,00	0,00	0,00	0,00	0,00	9.535,06	0,00	9.535,06
Summe nachgeordnete Gebietsverbände	0,00	0,00	0,00	0,00	462,13	0,00	20.616,29	0,00	21.078,42
Summe Gesamtpartei	0,00	1,00	0,00	3.880,00	462,13	13.287,14	113.209,06	0,00	130.839,33

BP 2014 (Vermögensbilanz, Schuldposten, Reinvermögen)

Vermögensbilanz gemäß § 24 Abs. 6 PartG (Fortsetzung)

Schuldposten	A. Rückstellungen		B. Verbindlichkeiten					C. Gesamte Schuldposten (Summe von A und B)	Reinvermögen (positiv oder negativ)
	i. Pensions- verpflichtungen	ii. sonstige Rückstellungen	i. Verbindlichkeiten gegenüber Gliederungen	ii. Rückzahlungs- verpflichtungen aus der staatlichen Teilfinanzierung	iii. Verbindlichkeiten gegenüber Kreditinstituten	iv. Verbindlichkeiten gegenüber sonstigen Darlehensgebern	v. sonstige Verbindlichkeiten		
Summe Landesverband	0,00	8.566,86	0,00	0,00	0,00	77.229,37	6.346,96	92.143,19	8.082,66
Summe Bezirksverbände	0,00	0,00	462,13	0,00	0,00	11.745,12	0,00	12.207,25	-2.672,19
Summe nachgeordnete Gebietsverbände	0,00	0,00	0,00	0,00	0,00	0,00	0,00	0,00	21.078,42
Summe Gesamtpartei	0,00	8.566,86	462,13	0,00	0,00	88.974,49	6.346,96	104.350,44	26.488,89

BP 2014 (Erläuterungen, Zuwendungen, Spenden)

Gesonderte Ausweise und Erläuterungen**A. Zuwendungen (eingezahlte Mitglieds- oder Mandatsträgerbeiträge oder rechtmäßig erlangte Spenden) natürlicher Personen (§ 24 Abs. 8 i. V. m. § 18 Abs. 3 Satz 1 Nr. 3 PartG)**

Summe der Zuwendungen natürlicher Personen
(Einnahmenrechnung, Spalte 1 + Spalte 2 + Spalte 3)209.938,19 €

abzüglich
Summe der Zuwendungen natürlicher Personen,
soweit sie den Betrag von 3.300 € übersteigen10.345,48 €

abzüglich
Spenden mittels Bargeld, die den Betrag von
1.000 € übersteigen (§ 25 Abs. 1 Satz 2 PartG)0,00 €

abzüglich
nicht zweifelsfrei zuzuordnender Zuwendungen
(z.B. Bagatellspenden aus „Tellersammlungen“ und
gemäß § 25 Abs. 2 Nr. 6 zulässige „anonyme“ Spenden)455,53 €

Summe der Zuwendungen natürlicher Personen
bis 3.300 €199.137,18 €

Gegebenenfalls:

abzüglich
in früheren Rechenschaftsberichten
zu Unrecht ausgewiesener Zuwendungen0,00 €

Summe der Zuwendungen im Sinne
von § 18 Abs. 3 Satz 1 Nr. 3 PartG199.137,18 €

B. Ausweis der Spenden und Mandatsträgerbeiträge an die Partei oder einen oder mehrere ihrer Gebietsverbände, deren Gesamtwert im Rechnungsjahr 10.000 € übersteigt (§ 25 Abs. 3 PartG)

keine

C. Anzahl der Mitglieder zum 31. Dezember des Rechnungsjahres (§ 24 Abs. 10 PartG)

Am 31. Dezember des Rechnungsjahres waren 4.997 Personen Mitglieder der Partei.

BP 2014 (Erläuterungen)

D. Politischen Jugendorganisationen zweckgebunden zugewandte öffentliche Zuschüsse (§ 24 Abs. 12 PartG)

Im Rechnungsjahr wurden der politischen Jugendorganisation „Jungbayernbund“ der Partei 10.961,06 € öffentliche Zuschüsse zweckgebunden zugewandt. Sie sind gemäß § 24 Abs. 12 PartG bei der Einnahme- und Ausgaberechnung der Partei unberücksichtigt geblieben. Die Jugendorganisation ist weder rechtlich noch organisatorisch Teil der Partei. Daher sind deren Einnahmen und Ausgaben sowie deren Vermögen insgesamt nicht im vorliegenden Rechenschaftsbericht enthalten.

E. Erläuterungen**I. Erläuterungen zur Rechnungslegung allgemein**

Mit dem vorliegenden Rechenschaftsbericht für das Jahr 2014 gibt der Vorstand der Partei nach den Vorschriften des Gesetzes über die politischen Parteien (Parteiengesetz – PartG) in der Fassung der Bekanntmachung vom 31. Januar 1994 (BGBl I, S. 149), zuletzt geändert durch das Zehnte Gesetz zur Änderung des Parteiengesetzes vom 23. August 2011 (BGBl I, S. 1748), wahrheitsgemäß und nach bestem Wissen und Gewissen öffentlich Rechenschaft über die Herkunft und die Verwendung der Mittel sowie über das Vermögen der Partei zum Ende des Kalenderjahres (Rechnungsjahres).

Dem Rechenschaftsbericht ist gemäß § 24 Abs. 9 PartG eine Zusammenfassung vorangestellt.

In dem Rechenschaftsbericht der Gesamtpartei sind gemäß § 24 Abs. 3 Satz 1 PartG der Rechenschaftsbericht des Landesverbandes sowie die Rechenschaftsberichte der nachgeordneten Gebietsverbände jeweils getrennt nach diesen beiden Gliederungsebenen aufgenommen worden. Die nachgeordneten Gebietsverbände haben gemäß § 24 Abs. 3 Satz 2 PartG ihren Rechenschaftsberichten eine lückenlose Aufstellung aller Zuwendungen je Zuwender mit Namen und Anschrift beigelegt. Der Landesverband hat diese Aufstellungen zur Ermittlung der jährlichen Gesamthöhe der Zuwendungen je Zuwender zusammengefasst.

Sach-, Werk- und Dienstleistungen, die die Mitglieder außerhalb eines Geschäftsbetriebes üblicherweise unentgeltlich zur Verfügung stellen, sind gemäß § 26 Abs. 4 Satz 2 PartG als Einnahmen unberücksichtigt geblieben.

Von der in § 28 Abs. 1 PartG eingeräumten Möglichkeit, in der Vermögensbilanz allein Vermögensgegenstände mit einem Anschaffungswert von im Einzelfall mehr als 5.000 € (inklusive Umsatzsteuer) aufzuführen, ist Gebrauch gemacht worden.

Von der in § 28 Abs. 3 PartG Gliederungen unterhalb der Landesverbände eingeräumten Möglichkeit, Einnahmen und Ausgaben im Jahr des Zu- beziehungsweise Abflusses zu verbuchen, auch wenn die jeweiligen

BP 2014 (Erläuterungen – Forts. –)

Forderungen beziehungsweise Verbindlichkeiten bereits im Vorjahr entstanden sind, ist Gebrauch gemacht worden.

Im Übrigen sind alle Einnahmen, Ausgaben und Vermögenswerte vollständig in den Rechenschaftsbericht aufgenommen.

Vermögensgegenstände sind gemäß § 28 Abs. 2 Satz 1 PartG mit den Anschaffungs- und Herstellungskosten vermindert um planmäßige Abschreibungen angesetzt worden. Im Bereich des Haus- und Grundvermögens sind gemäß § 28 Abs. 2 Satz 2 PartG keine planmäßigen Abschreibungen erfolgt.

Im Übrigen wurden die handelsrechtlichen Vorschriften über die Rechnungslegung, insbesondere zu Ansatz und Bewertung von Vermögensgegenständen, beachtet, soweit sie gemäß § 24 Abs. 2 PartG entsprechend gelten.

II. Erläuterungen zur Vermögensbilanz

1. *Auflistung der Beteiligungen an Unternehmen nach § 24 Abs. 6 Nr. 1 A. II. 1 PartG sowie deren im Jahresabschluss aufgeführten unmittelbaren und mittelbaren Beteiligungen (§ 24 Abs. 7 Nr. 1 PartG)*

Die Partei verfügt über keine Beteiligungen im Sinne von § 24 Abs. 7 Nr. 1 letzter Satz PartG. Ein entsprechender Ausweis entfällt daher.

2. *Benennung der Hauptprodukte von Medienunternehmen, soweit Beteiligungen an diesen bestehen (§ 24 Abs. 7 Nr. 2 PartG)*

Es bestehen keine Beteiligungen der Partei an Medienunternehmen. Ein entsprechender Ausweis entfällt daher.

Bewertung des Haus- und Grundvermögens und der Beteiligungen an Unternehmen nach dem Bewertungsgesetz (§ 24 Abs. 7 Nr. 3 PartG)

Die Partei verfügt über kein Haus- und Grundvermögen/keine Beteiligungen an Unternehmen.

III. Erläuterungen der Sonstigen Einnahmen

Aufgliederung und Erläuterung der Sonstigen Einnahmen, die bei einer der in § 24 Abs. 3 PartG aufgeführten Gliederungen mehr als 2 vom Hundert der Summe der Einnahmen nach § 24 Abs. 4 Nr. 1 bis 6 PartG ausmachen (§ 27 Abs. 2 Satz 1 PartG)

Landesverband:	
Untervermietung eines Teils der LGSt	11.808,00 €
Zinseinkünfte	<u>23,80 €</u>
Gesamt	11.831,80 €

BP 2014 (Erläuterungen – Forts. –)

Offenlegung von Sonstigen Einnahmen, die im Einzelfall die Summe von 10.000 € übersteigen (§ 27 Abs. 2 Satz 2 PartG)

In der Einnahmenrechnung sind unter der Position „Sonstige Einnahmen“ keine Einnahmen enthalten, die im Einzelfall die Summe von 10.000 € übersteigen. Ein entsprechender Ausweis entfällt daher.

Verzeichnis der Erbschaften und Vermächtnisse, deren Gesamtwert 10.000 € übersteigt (§ 27 Abs. 2 Satz 3 PartG)


Die Partei hat im Rechnungsjahr keine Erbschaften oder Vermächtnisse erhalten, deren Gesamtwert 10.000 € übersteigt. Ein entsprechender Ausweis entfällt daher.

IV. Sonstige Erläuterungen

1. Ausweis der staatlichen Mittel

Staatliche Mittel wurden gemäß dem Werterhellungsprinzip zum Zeitpunkt/-raum der Entstehung des Anspruches gebucht. Daher sind sämtliche im Rahmen der staatlichen Teilfinanzierung für das Jahr 2014 festgesetzten Mittel als Einnahme verbucht worden. Soweit diese im Rechenschaftsjahr noch nicht geflossen sind, wurden sie als Forderung aus der staatlichen Teilfinanzierung berücksichtigt, überzahlte Beträge wurden als Rückzahlungsverpflichtung aus der staatlichen Teilfinanzierung berücksichtigt.

München, den 14.12.2015



Martin Progl

- Landesschatzmeister -

(Als gemäß § 23 Abs. 1 Satz 6 PartG zuständiges Vorstandsmitglied)

BP 2014 (Erläuterungen, Prüfungsvermerk)

MBK Wirtschaftsprüfung Reinhard Maier GmbH
Wirtschaftsprüfungsgesellschaft Steuerberatungsgesellschaft

Bestätigungsvermerk des Abschlussprüfers

Wir haben den Rechenschaftsbericht der Bayernpartei e. V. für das Kalenderjahr 2014 in dem gesetzlich vorgeschriebenen Umfang geprüft. Dieser Rechenschaftsbericht der Gesamtpartei setzt sich aus den Rechenschaftsberichten des Landesverbandes und der nachgeordneten Gebietsverbände zusammen.

Unsere Prüfung hat sich gem. § 29 Abs. 1 PartG auf die Angaben in den Rechenschaftsberichten und den Buchführungen des Landesverbandes, sämtlicher Bezirksverbände und der insbesondere nach regionalen und größenmäßigen Gesichtspunkten von uns ausgewählten und nachfolgend genannten Gebietsverbänden beschränkt:

Kreisverband Bad Tölz

- Kreisverband Kehlheim

- Kreisverband Kitzingen

- Kreisverband München Süd

Kreisverband Rosenheim-Land

Ortsverband Bamberg

- Ortsverband Lechtal-Meitingen

- Ortsverband Oberes Achental

Ortsverband Schönberg

Ortsverband Taufkirchen-Vils

Die Angaben in den Rechenschaftsberichten sowie die Zusammenfügung zum Gesamtrechenschaftsbericht wurden von uns auf formale und rechnerische Richtigkeit geprüft.

Die Buchführung und die Aufstellung der Rechenschaftsberichte des Landesverbandes und der nachgeordneten Gebietsverbände nach den Vorschriften des Parteiengesetzes liegen in der Verantwortung der jeweiligen Vorstände. Der Rechenschaftsbericht der Gesamtpartei wurde von einem vom Parteitag gewählten, für die Finanzangelegenheiten zuständigen Vorstandsmitglied des Landesvorstandes zusammengefügt und unterzeichnet. Unsere Aufgabe ist es, auf der Grundlage der von uns in dem beschriebenen Umfang durchgeführten Prüfung, eine Beurteilung über den Rechenschaftsbericht abzugeben.

BP 2014 (Erläuterungen, Prüfungsvermerk – Forts. –)

MBK Wirtschaftsprüfung Reinhard Maier GmbH
Wirtschaftsprüfungsgesellschaft Steuerberatungsgesellschaft

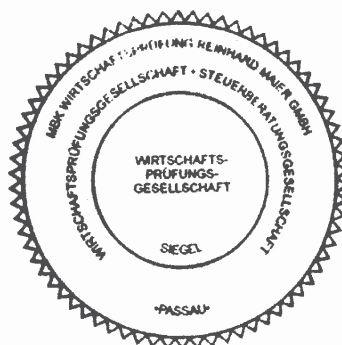
Wir haben unsere Prüfung der Angaben in den oben genannten Rechenschaftsberichten nach § 29 PartG in entsprechender Anwendung der vom Institut der Wirtschaftsprüfer (IDW), d. h. mit der im folgenden Absatz geschilderten Begrenzung, festgestellten deutschen Grundsätzen ordnungsgemäßer Abschlussprüfung vorgenommen. Danach ist die Prüfung so zu planen und durchzuführen, dass Unrichtigkeiten und Verstöße gegen die gesetzlichen Vorschriften mit hinreichender Sicherheit erkannt werden. Bei der Festlegung der Prüfungshandlungen werden die Erkenntnisse über das wirtschaftliche und rechtliche Umfeld sowie die Erwartungen über mögliche Fehler berücksichtigt. Im Rahmen der Prüfung werden die Wirksamkeit des jeweiligen rechnungslegungsbezogenen internen Kontrollsystems sowie Nachweise für die Angaben in der jeweiligen Buchführung und in den oben genannten Rechenschaftsberichten überwiegend auf der Basis von Stichproben beurteilt. Die Prüfung umfasst die Beurteilung der angewandten Grundsätze und der wesentlichen Einschätzungen des jeweiligen Vorstandes sowie die Würdigung der Gesamtdarstellung des jeweiligen Rechenschaftsberichtes. Wir sind der Auffassung, dass unsere Prüfung eine hinreichend sichere Grundlage für unsere Beurteilung der in die Prüfung einbezogenen Angaben im Rechenschaftsbericht bildet.

Aufgrund der gesetzlichen Vorschriften, wonach lediglich Teile der Rechenschaftslegung der Gesamtpartei Gegenstand unserer Prüfung waren, gilt unser folgendes Urteil über den Rechenschaftsbericht der Gesamtpartei auch nur insoweit:

Nach unserer pflichtgemäßen Prüfung aufgrund der Bücher und Schriften der Partei sowie der von den Vorständen erteilten Aufklärungen und Nachweise entspricht der Rechenschaftsbericht in dem geprüften Umfang (§ 29 Abs. 1 PartG) den Vorschriften des Parteiengesetzes.

Passau, 21. Dezember 2015

**MBK Wirtschaftsprüfung
Reinhard Maier GmbH
Wirtschaftsprüfungsgesellschaft
Steuerberatungsgesellschaft**




Reinhard Maier
Wirtschaftsprüfer

PRO NRW 2014 (Zusammenfassung)

Bürgerbewegung PRO NRW**Rechenschaftsbericht für das Jahr 2014
gemäß §§ 23 ff. Parteiengesetz (PartG)****Zusammenfassung gemäß § 24 Abs. 9 PartG**

Einnahmen- und Ausgabenrechnung	Berichtsjahr		Vorjahr	
	€	%	€	%
<u>Einnahmen der Gesamtpartei</u>				
1. Mitgliedsbeiträge	30.541,50	10,50	32.899,50	12,31
2. Mandatsträgerbeiträge und ähnliche regelmäßige Beiträge	4.230,00	1,45	0,00	0,00
3. Spenden von natürlichen Personen	121.560,43	41,81	101.049,62	37,80
4. Spenden von juristischen Personen	0,00	0,00	0,00	0,00
5. Einnahmen aus Unternehmenstätigkeit und Beteiligungen	0,00	0,00	0,00	0,00
6. Einnahmen aus sonstigem Vermögen	0,94	0,00	3,72	0,00
7. Einnahmen aus Veranstaltungen, Vertrieb von Druckschriften und Veröffentlichungen und sonstiger mit Einnahmen verbundener Tätigkeit	0,00	0,00	0,00	0,00
8. staatliche Mittel	128.385,60	44,16	129.840,61	48,56
9. sonstige Einnahmen	6.034,00	2,08	3.564,50	1,33
Summe	290.752,47	100,00	267.357,95	100,00
<u>Ausgaben der Gesamtpartei</u>				
1. Personalausgaben	20.650,96	5,56	16.403,74	7,10
2. Sachausgaben				
a) des laufenden Geschäftsbetriebes	71.348,88	19,22	66.464,02	28,79
b) für allgemeine politische Arbeit	102.620,03	27,64	145.444,32	62,99
c) für Wahlkämpfe	173.950,44	46,85	1.175,73	0,51
d) für die Vermögensverwaltung einschließlich sich hieraus ergebender Zinsen	0,00	0,00	0,00	0,00
e) sonstige Zinsen	2.735,00	0,74	1.400,00	0,61
f) sonstige Ausgaben	0,00	0,00	0,00	0,00
Summe	371.305,31	100,00	230.887,81	100,00
<u>Überschuss (+) oder Defizit (-)</u>	-80.552,84		36.470,14	

PRO NRW 2014 (Zusammenfassung – Forts. –)

Zusammenfassung gemäß § 24 Abs. 9 PartG (Fortsetzung)

Vermögensbilanz	Berichtsjahr €	Vorjahr €
<u>Besitzposten der Gesamtpartei</u>		
A. ANLAGEVERMÖGEN		
I. Sachanlagen		
1. Haus- und Grundvermögen	0,00	0,00
2. Geschäftsstellenausstattung	0,00	164,00
II. Finanzanlagen		
1. Beteiligungen an Unternehmen	0,00	0,00
2. sonstige Finanzanlagen	0,00	0,00
B. UMLAUFVERMÖGEN		
I. Forderungen aus der staatlichen Teilfinanzierung	0,00	12.034,33
II. Geldbestände	22.941,03	33.381,00
III. sonstige Vermögensgegenstände	0,00	370,00
Summe	22.941,03	45.949,33
<u>Schuldposten der Gesamtpartei</u>		
A. RÜCKSTELLUNGEN		
I. Pensionsverpflichtungen	0,00	0,00
II. sonstige Rückstellungen	12.700,00	18.200,00
B. VERBINDLICHKEITEN		
I. Rückzahlungsverpflichtungen aus der staatlichen Teilfinanzierung	1.455,00	0,00
II. Verbindlichkeiten gegenüber Kreditinstituten	0,00	0,00
III. Verbindlichkeiten gegenüber sonstigen Darlehensgebern	205.500,00	143.500,00
IV. sonstige Verbindlichkeiten	21.130,50	21.540,96
Summe	240.785,50	183.240,96
<u>Reinvermögen der Gesamtpartei</u> <u>positiv (+) oder negativ (-)</u>	-217.844,47	-137.291,63

PRO NRW 2014 (Zusammenfassung – Forts. –)

Zusammenfassung gemäß § 24 Abs. 9 PartG (Fortsetzung)

Gesamteinnahmen, Gesamtausgaben, Überschüsse oder Defizite sowie Reinvermögen der drei Gliederungsebenen Bundesverband, Landesverbände und der ihnen nachgeordneten Gebietsverbände
--

	Gesamteinnahmen		Gesamtausgaben		Überschüsse (+) oder Defizite (-)	
	Berichtsjahr €	Vorjahr €	Berichtsjahr €	Vorjahr €	Berichtsjahr €	Vorjahr €
Bundesverband						
Landesverbände	274.078,53	262.496,23	351.621,97	224.927,92	-77.543,44	37.568,31
nachgeordnete Gebietsverbände	18.089,94	7.861,72	21.099,34	8.959,89	-3.009,40	-1.098,17
Summe einschließlich innerparteilicher Zuschüsse	292.168,47	270.357,95	372.721,31	233.887,81	-80.552,84	36.470,14
innerparteiliche Zuschüsse	1.416,00	3.000,00	1.416,00	3.000,00	0,00	0,00
Summe ohne innerparteiliche Zuschüsse	290.752,47	267.357,95	371.305,31	230.887,81	-80.552,84	36.470,14

	Reinvermögen	
	Berichtsjahr €	Vorjahr €
Bundesverband		
Landesverbände	-226.952,41	-149.408,97
nachgeordnete Gebietsverbände	9.107,94	12.117,34
Summe	-217.844,47	-137.291,63

PRO NRW 2014 (Einnahmereknung)

Einnahmereknung gemäß § 24 Abs. 4 PartG

	1.	2.	3.	4.	5.	6.	7.	8.	9.	10.	11.
	Mitgliedsbeiträge	Mandats-trägerbeiträge und ähnliche regelmäßige Beiträge	Spenden von natürlichen Personen	Spenden von juristischen Personen	Einnahmen aus Unternehmertätigkeit und Beteiligungen	Einnahmen aus sonstigem Vermögen	Einnahmen aus Veranstaltungen, Vertrieb von Druckschriften und Veröffentlichungen und sonstiger mit Einnahmen verbundener Tätigkeit	staatliche Mittel	sonstige Einnahmen	Zuschüsse von Gliederungen	Gesamteinnahmen nach den Nummern 1 bis 10
€	€	€	€	€	€	€	€	€	€	€	€
Bundesverband											
Landesverband NRW	30.541,50	4.230,00	104.887,43	0,00	0,00	0,00	0,00	128.385,60	6.034,00	0,00	274.078,53
nachgeordnete Gebietsverbände	0,00	0,00	16.673,00	0,00	0,00	0,94	0,00	0,00	0,00	1.416,00	18.089,94
Gesamt	30.541,50	4.230,00	121.560,43	0,00	0,00	0,94	0,00	128.385,60	6.034,00	1.416,00	292.168,47
Landesverband B											
nachgeordnete Gebietsverbände											
Gesamt											
Landesverband C											
nachgeordnete Gebietsverbände											
Gesamt											
Landesverband D											
nachgeordnete Gebietsverbände											
Gesamt											
Summe Bundesverband											
Summe Landesverbände	30.541,50	4.230,00	104.887,43	0,00	0,00	0,00	0,00	128.385,60	6.034,00	0,00	274.078,53
Summe nachgeordnete Gebietsverbände	0,00	0,00	16.673,00	0,00	0,00	0,94	0,00	0,00	0,00	1.416,00	18.089,94
Summe Gesamtpartei	30.541,50	4.230,00	121.560,43	0,00	0,00	0,94	0,00	128.385,60	6.034,00	1.416,00	292.168,47

PRO NRW 2014 (Ausgaberechnung)

Ausgabenrechnung gemäß § 24 Abs. 5 PartG

Ausgaben	1. Personalausgaben	2. Sachausgaben						3. Zuschüsse an Gliederungen	4. Gesamtausgaben nach den Nummern 1 bis 3	Überschuss (+) oder Defizit (-)
	€	a) des laufenden Geschäftsbetriebes	b) für allgemeine politische Arbeit	c) für Wahlkämpfe	d) für die Vermögensverwaltung einschließlich ergebender Zinsen	e) sonstige Zinsen	f) sonstige Ausgaben	€	€	
Bundesverband										€
Landesverband NRW	9.754,22	68.646,77	98.607,22	170.462,76	0,00	2.735,00	0,00	1.416,00	351.621,97	-77.543,44
nachgeordnete Gebietsverbände	10.896,74	2.702,11	4.012,81	3.487,68	0,00	0,00	0,00	0,00	21.099,34	-3.009,40
Gesamt	20.650,96	71.348,88	102.620,03	173.950,44	0,00	2.735,00	0,00	1.416,00	372.721,31	-80.552,84
Landesverband B										
nachgeordnete Gebietsverbände										
Gesamt										
Landesverband C										
nachgeordnete Gebietsverbände										
Gesamt										
Landesverband D										
nachgeordnete Gebietsverbände										
Gesamt										
Summe Bundesverband										
Summe Landesverbände	9.754,22	68.646,77	98.607,22	170.462,76	0,00	2.735,00	0,00	1.416,00	351.621,97	-77.543,44
Summe nachgeordnete Gebietsverbände	10.896,74	2.702,11	4.012,81	3.487,68	0,00	0,00	0,00	0,00	21.099,34	-3.009,40
Summe Gesamtpartei	20.650,96	71.348,88	102.620,03	173.950,44	0,00	2.735,00	0,00	1.416,00	372.721,31	-80.552,84

PRO NRW 2014 (Vermögensbilanz, Besitzposten)

Vermögensbilanz gemäß § 24 Abs. 6 PartG

Besitzposten	A. Anlagevermögen				B. Umlaufvermögen				C. Gesamtbesitzposten (Summe aus A und B)
	I. Sachanlagen		II. Finanzanlagen		I. Forderungen an Gliederungen	II. Forderungen aus der staatlichen Teilfinanzierung	III. Geldbestände	IV. sonstige Vermögensgegenstände	
	1. Haus- und Grundvermögen	2. Geschäftsausstattung	1. Beteiligungen an Unternehmen	2. sonstige Finanzanlagen					
Bundesverband									
Landesverband NRW	0,00	0,00	0,00	0,00	0,00	0,00	13.833,09	0,00	13.833,09
nachgeordnete Gebietsverbände	0,00	0,00	0,00	0,00	0,00	0,00	9.107,94	0,00	9.107,94
Gesamt	0,00	0,00	0,00	0,00	0,00	0,00	22.941,03	0,00	22.941,03
Landesverband B									
nachgeordnete Gebietsverbände									
Gesamt									
Landesverband C									
nachgeordnete Gebietsverbände									
Gesamt									
Landesverband D									
nachgeordnete Gebietsverbände									
Gesamt									
Summe Bundesverband									
Summe Landesverbände									
Summe nachgeordnete Gebietsverbände									
Summe Gesamtpartei	0,00	0,00	0,00	0,00	0,00	0,00	22.941,03	0,00	22.941,03

PRO NRW 2014 (Vermögensbilanz, Schuldposten)

Vermögensbilanz gemäß § 24 Abs. 6 PartG (Fortsetzung)

Schuldposten	A. Rückstellungen		B. Verbindlichkeiten					C. Gesamte Schuldposten (Summe von A und B)
	I. Pensionsverpflichtungen	II. sonstige Rückstellungen	I. Verbindlichkeiten gegenüber Gliederungen	II. Rückzahlungsverpflichtungen aus der staatlichen Teilfinanzierung	III. Verbindlichkeiten gegenüber Kreditinstituten	IV. Verbindlichkeiten gegenüber sonstigen Darlehensgebern	V. sonstige Verbindlichkeiten	
Bundesverband								
Landesverband NRW	0,00	12.700,00	0,00	1.455,00	0,00	205.500,00	21.130,50	240.785,50
nachgeordnete Gebietsverbände	0,00	0,00	0,00	0,00	0,00	0,00	0,00	0,00
Gesamt	0,00	12.700,00	0,00	1.455,00	0,00	205.500,00	21.130,50	240.785,50
Landesverband B								
nachgeordnete Gebietsverbände								
Gesamt								
Landesverband C								
nachgeordnete Gebietsverbände								
Gesamt								
Landesverband D								
nachgeordnete Gebietsverbände								
Gesamt								
Summe Bundesverband								
Summe Landesverbände								
Summe nachgeordnete Gebietsverbände								
Summe Gesamtpartei	0,00	12.700,00	0,00	1.455,00	0,00	205.500,00	21.130,50	240.785,50

PRO NRW 2014 (Vermögensbilanz, Schuldposten – Forts. –)

Vermögensbilanz gemäß § 24 Abs 6 PartG (Fortsetzung)

Schuldposten	
Bundesverband	
Landesverband NRW	-226.952,41
nachgeordnete Gebietsverbände	9.107,94
Gesamt	-217.844,47
Summe Gesamtpartei	-217.844,47

Die Partei " Bürgerbewegung PRO NRW" verfügte in 2014 als höchste Gliederungsstufe über den Landesverband "NRW".

PRO NRW 2014 (Erläuterungen, Zuwendungen, Spenden)

Gesonderte Ausweise und Erläuterungen

A. Zuwendungen (eingezahlte Mitglieds- oder Mandatsträgerbeiträge oder rechtmäßig erlangte Spenden) natürlicher Personen (§ 24 Abs. 8 i. V. m. § 18 Abs. 3 Satz 1 Nr. 3 PartG)

Summe der Zuwendungen natürlicher Personen	156.331,93 €
abzüglich nicht zweifelsfrei zuzuordnender Zuwendungen	3.173,27 €
abzüglich Spenden mittels Bargeld, die den Betrag von € 1.000,00 übersteigen (§ 25 Abs. 1 Satz 2 PartG)	0,00 €
abzüglich Summe der Zuwendungen natürlicher Personen, soweit sie den Betrag von € 3.300,00 übersteigen	9.473,00 €
 Summe der Zuwendungen im Sinne von § 18 Abs. 3 Satz 1 Nr. 3 PartG	 143.685,66 €

B. Ausweis der Spenden und Mandatsträgerbeiträge an die Partei oder einen oder mehrere ihrer Gebietsverbände, deren Gesamtwert im Rechnungsjahr € 10.000,00 übersteigt (§ 25 Abs. 3 PartG)

Der Partei sind keine Spenden- und Mandatsträgerbeiträge zugewandt worden, deren Gesamtwert im Rechnungsjahr € 10.000,00 übersteigt. Ein entsprechender Ausweis entfällt daher.

C. Anzahl der Mitglieder zum 31. Dezember des Rechnungsjahres (§ 24 Abs. 10 PartG)

Am 31. Dezember des Rechnungsjahres waren 1.134 Personen Mitglied der Partei.

PRO NRW 2014 (Erläuterungen)

D. Politischen Jugendorganisationen zweckgebunden zugewandte öffentliche Zuschüsse (§ 24 Abs. 12 PartG)

Ein entsprechender nachrichtlicher Ausweis entfällt.

E. Erläuterungen

I. Erläuterung zur Rechnungslegung allgemein

Mit dem vorliegenden Rechenschaftsbericht für das Jahr 2014 gibt der Vorstand der Partei nach den Vorschriften des Gesetzes über die politischen Parteien in der Fassung der Bekanntmachung vom 31.01.1994 (BGBl I, S. 149), zuletzt geändert durch das Zehnte Gesetz zur Änderung des Parteiengesetzes vom 23. August 2011 (BGBl I, S. 1748), wahrheitsgemäß und nach bestem Wissen und Gewissen öffentlich Rechenschaft über die Herkunft und die Verwendung der Mittel sowie über das Vermögen der Partei zum Ende des Kalenderjahres (Rechnungsjahres).

Dem Rechenschaftsbericht ist gemäß § 24 Abs. 9 PartG eine Zusammenfassung vorangestellt.

Die Partei hatte am 31.12.2014 verschiedene Untergliederungen. Zwei Kreisverbände verfügten über eine eigene Kassenführung. Alle übrigen Kreisverbände verfügten weder über eine eigene Kasse noch über ein eigenes Konto.

Daher sind in dem Rechenschaftsbericht der Gesamtpartei zwei Rechenschaftsberichte von Untergliederungen, nämlich die der Kreisverbände Gelsenkirchen und des Rhein-Erft-Kreises aufgenommen worden.

Sach-, Werk- und Dienstleistungen, die die Mitglieder außerhalb eines Geschäftsbetriebes üblicherweise unentgeltlich zur Verfügung stellen, sind gem. § 26 Abs. 4 Satz 2 PartG als Einnahmen unberücksichtigt geblieben.

Von der in § 28 Abs. 1 PartG eingeräumten Möglichkeit, in der Vermögensbilanz allein Vermögensgegenstände mit einem Anschaffungswert von im Einzelfall mehr als € 5.000,00 (inkl. Umsatzsteuer) aufzuführen, ist Gebrauch gemacht worden.

Von der in § 28 Abs. 3 PartG Gliederungen unterhalb der Landesverbände eingeräumten Möglichkeit, Einnahmen und Ausgaben im Jahr des Zu- beziehungsweise Abflusses zu verbuchen, auch wenn die jeweiligen Forderungen und Verbindlichkeiten bereits im Vorjahr entstanden sind, ist Gebrauch gemacht worden.

Im Übrigen sind alle Einnahmen, Ausgaben und Vermögenswerte vollständig in den Rechenschaftsbericht aufgenommen worden.

Vermögensgegenstände sind gem. § 28 Abs. 2 Satz 1 PartG mit den Anschaffungs- und Herstellungskosten vermindert um planmäßige Abschreibungen angesetzt worden.

Im Übrigen wurden die handelsrechtlichen Vorschriften über die Rechnungslegung, insbesondere zum Ansatz und Bewertung von Vermögensgegenständen beachtet, soweit sie gem. § 24 Abs. 2 PartG entsprechend gelten.

PRO NRW 2014 (Erläuterungen – Forts. –)

II. Erläuterungen zur Vermögensbilanz

1. Auflistung der Beteiligungen an Unternehmen nach § 24 Abs. 6 Nr. 1 All.1 PartG sowie deren im Jahresabschluss aufgeführten unmittelbaren und mittelbaren Beteiligungen (§ 24 Abs. 7 Nr. 1 PartG)

Die Partei verfügt über keine Beteiligungen im Sinne von § 24 Abs. 7 Nr. 1 letzter Satz PartG. Ein entsprechender Ausweis entfällt daher.

2. Benennung der Hauptprodukte von Medienunternehmen, soweit Beteiligungen an diesen bestehen (§ 24 Abs. 7 Nr. 2 PartG)

Es bestehen keine Beteiligungen der Partei an Medienunternehmen. Ein entsprechender Ausweis entfällt daher.

3. Bewertung des Haus- und Grundvermögens und der Beteiligungen an Unternehmen nach dem Bewertungsgesetz.

Die Partei verfügt über kein Haus- und Grundvermögen sowie keine Beteiligungen an Unternehmen. Ein entsprechender Ausweis entfällt daher.

III. Erläuterungen oder sonstige Einnahmen

1. Aufgliederung und Erläuterung der sonstigen Einnahmen, die bei einer der im § 24 Abs. 3 PartG aufgeführten Gliederungen mehr als 2 von 100 der Summe der Einnahmen nach § 24 Abs. 4 Nr. 1-6 PartG ausmachen (§ 27 Abs. 2 Satz 1 PartG)

Die Partei hat sonstige Einnahmen aus Erträgen aus der Auflösung von Rückstellungen in Höhe von € 6.034,00 erzielt.

2. Offenlegung von sonstigen Einnahmen, die im Einzelfall die Summe von € 10.000,00 übersteigen (§ 27 Abs. 2 Satz 2 PartG)

In der Einnahmenrechnung sind unter der Position sonstige Einnahmen keine Einnahmen enthalten, die im Einzelfall die Summe von € 10.000,00 übersteigen. Ein entsprechender Ausweis entfällt daher.

3. Verzeichnis der Erbschafts- und Vermächtnisse, deren Gesamtwert € 10.000,00 übersteigt (§ 27 Abs. 2 Satz 3 PartG)

Die Partei hat im Rechnungsjahr keine Erbschaften oder Vermächtnisse erhalten, deren Gesamtwert € 10.000,00 übersteigt. Ein entsprechender Ausweis entfällt daher.

PRO NRW 2014 (Erläuterungen – Forts. –)

IV. Sonstige Erläuterungen

Ergänzende Angaben:

In den Rückzahlungsverpflichtungen aus der staatlichen Teilfinanzierung ist gemäß Festsetzungsschreiben vom 3. Februar 2015 des Deutschen Bundestages ein Betrag von € 1.455,00 als Rückzahlung für 2014 erfasst.

Insgesamt hat der Landesverband NRW im Berichtsjahr staatliche Mittel in Höhe von € 128.385,60 erhalten.

Die Partei Bürgerbewegung PRO NRW hat in verschiedenen Großstädten in NRW am 25. Mai 2014 an den Kommunalwahlen teilgenommen.

Leverkusen, 30. Oktober 2015


Markus Beisicht, Vorsitzender

Leverkusen, 30. Oktober 2015


Christine Öflig, Schatzmeisterin

PRO NRW 2014 (Erläuterungen, Prüfungsvermerk)

PRÜFUNGSVERMERK gem. § 30 PartG

Ich habe den Rechenschaftsbericht der Bürgerbewegung PRO NRW – bestehend aus Vermögensbilanz, Ergebnisrechnung sowie Erläuterungsteil - für das Kalenderjahr 2014 in dem gesetzlich vorgeschriebenen Umfang geprüft. Dieser Rechenschaftsbericht der Gesamtpartei setzt sich aus dem Rechenschaftsbericht des Landesverbandes und den dem Landesverband nachgeordneten Gebietsverbänden zusammen.

Da die Bürgerbewegung PRO NRW nur auf Landesebene tätig ist, hat sich meine Prüfung nach § 29 Abs. 1 PartG auf den Landesverband und die zwei nachgeordneten Gebietsverbände beschränkt, bei denen Einnahmen und Ausgaben getätigt wurden und die über eigenes Vermögen verfügen. Dabei handelt es sich um die folgenden nachgeordneten Gebietsverbände:

- Kreisverband Gelsenkirchen
- Kreisverband Rhein-Erft-Kreis

Die vollständige Erfassung aller Gebietsverbände habe ich nicht überprüft. Die Zusammenfügung der Rechenschaftsberichte der Gebietsverbände zu dem Rechenschaftsbericht der Gesamtpartei wurde von mir nur auf formale und rechnerische Richtigkeit geprüft.

PRO NRW 2014 (Erläuterungen, Prüfungsvermerk – Forts. –)

Die Buchführung und die Aufstellung der Rechenschaftsberichte der Landespartei und der nachgeordneten Gebietsverbände nach den Vorschriften des Parteiengesetzes liegen in der Verantwortung der jeweiligen Vorstände. Der Rechenschaftsbericht der Gesamtpartei wurde von einem vom Parteitag gewählten für die Finanzangelegenheiten zuständigen Vorstandsmitglied des Landesvorstandes zusammengefügt und unterzeichnet. Meine Aufgabe ist es, auf der Grundlage der von mir in dem beschriebenen Umfang durchgeführten Prüfung eine Beurteilung über den Rechenschaftsbericht abzugeben.

Ich habe meine Prüfung der Angaben in den oben genannten Rechenschaftsberichten nach § 29 PartG, d.h. mit der im folgenden Absatz geschilderten Begrenzung, in entsprechender Anwendung der vom Institut der Wirtschaftsprüfer (IDW) festgestellten deutschen Grundsätze ordnungsmäßiger Abschlussprüfung vorgenommen. Danach ist die Prüfung der Angaben in den Rechenschaftsberichten so zu planen und durchzuführen, dass Unrichtigkeiten und Verstöße gegen die gesetzlichen Vorschriften mit hinreichender Sicherheit erkannt werden. Bei der Festlegung der Prüfungshandlungen werden die Kenntnisse über das wirtschaftliche und rechtliche Umfeld sowie die Erwartungen über mögliche Fehler berücksichtigt.

Im Rahmen der Prüfung werden Wirksamkeit des jeweiligen rechnungslegungsbezogenen internen Kontrollsystems sowie Nachweise und Angaben in der jeweiligen Buchführung und in den oben genannten Rechenschaftsberichten überwiegend auf Basis von Stichproben beurteilt.

Die Prüfung umfasst die Beurteilung der angewandten Grundsätze zur Rechnungslegung und der wesentlichen Einschätzungen des jeweiligen Vorstandes sowie die Würdigung der Gesamtdarstellung des jeweiligen Rechenschaftsberichts. Ich bin der Auffassung, dass meine Prüfung eine hinreichend sichere Grundlage für meine Beurteilung der in die Prüfung einbezogenen Angaben in den Rechenschaftsbericht bildet.


PRO NRW 2014 (Erläuterungen, Prüfungsvermerk – Forts. –)

Nach meiner pflichtgemäßen Prüfung aufgrund der Bücher und Schriften der Partei sowie der von den Vorständen erteilten Aufklärungen und Nachweise entspricht der Rechenschaftsbericht in dem geprüften Umfang (§ 29 Abs. 1 PartG) den Vorschriften des Parteiengesetzes.

München, den 30. Oktober 2015



Dr. Manfred Roemer
Wirtschaftsprüfer



DR. MANFRED ROEMER

SSW 2014 (Zusammenfassung)

Südschleswigscher Wählerverband**Rechenschaftsbericht für das Jahr 2014
gemäß §§ 23 ff. Parteiengesetz (PartG)**

Zusammenfassung gemäß § 24 Abs. 9 PartG

Einnahmen- und Ausgabenrechnung	Berichtsjahr		Vorjahr	
	€	%	€	%
<u>Einnahmen der Gesamtpartei</u>				
1. Mitgliedsbeiträge	66.305,07	10,34	67.080,57	10,60
2. Mandatsträgerbeiträge und ähnliche regelmäßige Beiträge	0,00	0,00	0,00	0,00
3. Spenden von natürlichen Personen	13.467,60	2,10	19.463,14	3,07
4. Spenden von juristischen Personen	475.726,05	74,18	458.337,00	72,40
5. Einnahmen aus Unternehmenstätigkeit und Beteiligungen	0,00	0,00	0,00	0,00
6. Einnahmen aus sonstigem Vermögen	89,21	0,01	53,63	0,01
7. Einnahmen aus Veranstaltungen, Vertrieb von Druckschriften und Veröffentlichungen und sonstiger mit Einnahmen verbundener Tätigkeit	3.334,11	0,52	2.800,17	0,44
8. staatliche Mittel	81.107,99	12,64	85.306,97	13,48
9. sonstige Einnahmen	1.318,04	0,21	0,00	0,00
<u>Summe</u>	641.348,07	100,00	633.041,48	100,00
<u>Ausgaben der Gesamtpartei</u>				
1. Personalausgaben	323.231,93	60,60	325.650,51	48,22
2. Sachausgaben				
a) des laufenden Geschäftsbetriebes	102.038,17	19,13	102.661,16	15,20
b) für allgemeine politische Arbeit	102.093,67	19,14	76.835,89	11,38
c) für Wahlkämpfe	4.539,48	0,86	166.019,76	24,58
d) für die Vermögensverwaltung einschließlich sich hieraus ergebender Zinsen	5,21	0,00	105,56	0,02
e) sonstige Zinsen	72,00	0,01	47,12	0,01
f) sonstige Ausgaben	1.389,90	0,26	3.988,58	0,59
<u>Summe</u>	533.370,36	100,00	675.308,58	100,00
<u>Überschuss (+) oder Defizit (-)</u>	+ 107.977,71		- 42.267,10	

SSW 2014 (Zusammenfassung – Forts. –)

Zusammenfassung gemäß § 24 Abs. 9 PartG (Fortsetzung)

Vermögensbilanz	Berichtsjahr	Vorjahr
	€	€
<u>Besitzposten der Gesamtpartei</u>		
A. Anlagevermögen		
I. Sachanlagen		
1. Haus- und Grundvermögen	0,00	0,00
2. Geschäftsstellenausstattung	0,00	0,00
II. Finanzanlagen		
1. Beteiligungen an Unternehmen	0,00	0,00
2. sonstige Finanzanlagen	354,00	354,00
B. Umlaufvermögen		
I. Forderungen aus der staatlichen Teilfinanzierung	0,00	3.530,87
II. Geldbestände	270.849,40	150.241,89
III. sonstige Vermögensgegenstände	415,34	4.570,67
Summe	271.618,74	158.697,43
<u>Schuldposten der Gesamtpartei</u>		
A. Rückstellungen		
I. Pensionsverpflichtungen	0,00	0,00
II. sonstige Rückstellungen	19.000,00	19.000,00
B. Verbindlichkeiten		
I. Rückzahlungsverpflichtungen aus der staatlichen Teilfinanzierung	4.198,99	0,00
II. Verbindlichkeiten gegenüber Kreditinstituten	0,00	0,00
III. Verbindlichkeiten gegenüber sonstigen Darlehensgebern	92,88	164,24
IV. sonstige Verbindlichkeiten	7.436,67	6.620,70
Summe	30.728,54	25.784,94
<u>Reinvermögen der Gesamtpartei</u> positiv (+) oder negativ (-)	+ 240.890,20	+ 132.912,49

SSW 2014 (Zusammenfassung – Forts. –)

Zusammenfassung gemäß § 24 Abs. 9 PartG (Fortsetzung)

Gesamteinnahmen, Gesamtausgaben, Überschüsse oder Defizite sowie Reinvermögen der drei Gliederungsebenen Landesverband, Kreisverbände und Ortsverbände

	Gesamteinnahmen		Gesamtausgaben		Überschüsse (+) oder Defizite (-)	
	Berichtsjahr €	Vorjahr €	Berichtsjahr €	Vorjahr €	Berichtsjahr €	Vorjahr €
Landesverband	583.946,83	572.139,67	493.779,28	600.498,79	+ 90.167,55	- 28.359,12
Kreisverbände	27.763,32	83.680,52	23.011,88	73.891,32	+ 4.751,44	+ 9.789,20
Ortsverbände	34.901,49	38.123,94	21.842,77	61.821,12	+ 13.058,72	- 23.697,18
Summe einschließlich innerparteilicher Zuschüsse	646.611,64	693.944,13	538.633,93	736.211,23	+ 107.977,71	-42.267,10
innerparteiliche Zuschüsse	- 5.263,57	- 60.902,65	- 5.263,57	- 60.902,65	0,00	0,00
Summe ohne innerparteilicher Zuschüsse	641.348,07	633.041,48	533.370,36	675.308,58	+ 107.977,71	- 42.267,10

	Reinvermögen	
	Berichtsjahr €	Vorjahr €
Landesverband	82.540,09	-7.627,46
Kreisverbände	72.233,84	67.482,40
Ortsverbände	86.116,27	73.057,55
Summe	240.890,20	132.912,49

SSW 2014 (Einnahmereknung)

Einnahmereknung gemäß § 24 Abs. 4 PartG

Einnahmen	1.	2.	3.	4.	5.	6.	7.	8.	9.	10.	11.
	Mitgliedsbeiträge	Mandats-träger-beiträge und ähnliche regelmäßige Beiträge	Spenden von natürlichen Personen	Spenden von juristischen Personen	Einnahmen aus Unternehmens-tätigkeit und Beteiligungen	Einnahmen aus sonstigem Vermögen	Einnahmen aus Veranstaltungen, Vertrieb von Druckschriften und Veröffentlichungen und sonstiger mit Einnahmen verbundener Tätigkeit	Staatliche Mittel	sonstige Einnahmen	Zuschüsse von Gliederungen	Gesamt-einnahmen nach den Nummern 1. bis 10.
	€	€	€	€	€	€	€	€	€	€	€
Landesverband	19.873,77	0,00	6.529,89	475.086,05	0,00	34,07	0,00	81.107,99	1.315,06	0,00	583.946,83
Kreisverband Flensburg-Stadt	5.827,80	0,00	2.470,00	0,00	0,00	12,47	0,00	0,00	0,00	646,00	8.956,27
Ortsverbände	7.675,50	0,00	410,00	70,00	0,00	17,94	245,00	0,00	0,00	169,50	8.587,94
Gesamt	13.503,30	0,00	2.880,00	70,00	0,00	30,41	245,00	0,00	0,00	815,50	17.544,21
Kreisverband Schleswig-Flensburg	8.368,50	0,00	937,80	0,00	0,00	0,00	0,00	0,00	0,00	1.089,75	10.396,05
Ortsverbände	11.158,00	0,00	1.589,91	300,00	0,00	23,56	2.399,05	0,00	1,82	527,67	16.000,01
Gesamt	19.526,50	0,00	2.527,71	300,00	0,00	23,56	2.399,05	0,00	1,82	1.617,42	26.396,06
Kreisverband Nordfriesland	3.909,00	0,00	0,00	0,00	0,00	0,25	0,00	0,00	0,00	1.286,00	5.195,25
Ortsverbände	5.212,00	0,00	1.310,00	270,00	0,00	0,92	690,06	0,00	1,16	163,40	7.647,54
Gesamt	9.121,00	0,00	1.310,00	270,00	0,00	1,17	690,06	0,00	1,16	1.449,40	12.842,79
Kreisverband Rendsburg-Eckernförde	1.834,50	0,00	0,00	0,00	0,00	0,00	0,00	0,00	0,00	1.381,25	3.215,75
Ortsverbände	2.446,00	0,00	220,00	0,00	0,00	0,00	0,00	0,00	0,00	0,00	2.666,00
Gesamt	4.280,50	0,00	220,00	0,00	0,00	0,00	0,00	0,00	0,00	1.381,25	5.881,75
Summe Landesverband	19.873,77	0,00	6.529,89	475.086,05	0,00	34,07	0,00	81.107,99	1.315,06	0,00	583.946,83
Summe Kreisverbände	19.939,80	0,00	3.407,80	0,00	0,00	12,72	0,00	0,00	0,00	4.403,00	27.763,32
Summe Ortsverbände	26.491,50	0,00	3.529,91	640,00	0,00	42,42	3.334,11	0,00	2,98	860,57	34.901,49
Summe Gesamtpartei	66.305,07	0,00	13.467,60	475.726,05	0,00	89,21	3.334,11	81.107,99	1.318,04	5.263,57	646.611,64

SSW 2014 (Ausgaberechnung)

Ausgabenrechnung gemäß § 24 Abs. 5 PartG

Ausgaben	1. Personal- ausgaben	2. Sachausgaben					3. Zuschüsse an Gliederungen		4. Gesamt- ausgaben nach den Nummern 1. bis 3.	Überschuss (+) oder Defizit (-) €
	€	a) des laufenden Geschäfts- betriebes	b) für allgemeine politische Arbeit	c) für Wahlkämpfe	d) für die Vermö- gensverwaltung einschließlich sich hierauf ergebender Zinsen	e) sonstige Zinsen	f) sonstige Ausgaben	€	€	
Landesverband	323.191,93	84.936,63	78.510,15	1.779,02	0,00	0,00	589,05	4.772,50	493.779,28	+ 90.167,55
Kreisverband Flensburg-Stadt	0,00	3.072,81	4.127,71	0,00	0,00	0,00	0,00	0,00	7.200,52	+ 1.755,75
Ortsverbände	0,00	387,21	1.773,55	0,00	0,00	0,00	151,74	0,00	2.384,50	+ 6.203,44
Gesamt	0,00	3.460,02	5.901,26	0,00	0,00	0,00	151,74	0,00	9.585,02	+ 7.959,19
Kreisverband Schleswig-Flensburg	0,00	3.265,24	4.844,11	0,00	0,00	0,00	0,00	200,00	8.309,35	+ 2.086,70
Ortsverbände	40,00	4.150,62	6.848,92	1.239,89	0,00	0,00	186,90	127,67	12.594,00	+ 3.406,01
Gesamt	40,00	7.415,86	11.693,03	1.239,89	0,00	0,00	186,90	327,67	20.903,35	+ 5.492,71
Kreisverband Nordfriesland	0,00	3.527,76	315,00	0,00	0,00	0,00	0,00	0,00	3.842,76	+ 1.352,49
Ortsverbände	0,00	886,89	3.453,64	75,00	5,21	0,00	420,21	163,40	5.004,35	+ 2.643,19
Gesamt	0,00	4.414,65	3.768,64	75,00	5,21	0,00	420,21	163,40	8.847,11	+ 3.995,68
Kreisverband Rendsburg-Eckernförde	0,00	831,45	1.822,06	1.005,74	0,00	0,00	0,00	0,00	3.659,25	- 443,50
Ortsverbände	0,00	979,56	398,53	439,83	0,00	0,00	42,00	0,00	1.859,92	+ 806,08
Gesamt	0,00	1.811,01	2.220,59	1.445,57	0,00	0,00	42,00	0,00	5.519,17	+ 362,58
Summe Landesverband	323.191,93	84.936,63	78.510,15	1.779,02	0,00	0,00	589,05	4.772,50	493.779,28	90.167,55
Summe Kreisverbände	0,00	10.697,26	11.108,88	1.005,74	0,00	0,00	0,00	200,00	23.011,88	4.751,44
Summe Ortsverbände	40,00	6.404,28	12.474,64	1.754,72	5,21	0,00	800,85	291,07	21.842,77	13.058,72
Summe Gesamtpartei	323.231,93	102.038,17	102.093,67	4.539,48	5,21	0,00	1.389,90	5.263,57	538.633,93	107.977,71

SSW 2014 (Vermögensbilanz, Besitzposten)

Vermögensbilanz gemäß § 24 Abs. 6 PartG

Besitzposten	A. Anlagevermögen				B. Umlaufvermögen				C. Gesamtbesitzposten (Summe aus A. und B.)
	I. Sachanlagen		II. Finanzanlagen		I. Forderungen an Gliederungen	II. Forderungen aus der staatlichen Teilfinanzierung	III. Geldbestände	IV. sonstige Vermögens- gegenstände	
	1.	2.	1.	2.					
	Haus- und Grund- vermögen	Geschäfts- stellen- ausstattung	Beteiligungen an Unternehmen	sonstige Finanzanlagen	€	€	€	€	
	€	€	€	€	€	€	€	€	€
Landesverband	0,00	0,00	0,00	0,00	0,00	0,00	112.045,21	365,34	112.410,55
Kreisverband Flensburg-Stadt	0,00	0,00	0,00	250,00	6,00	0,00	26.815,01	0,00	27.071,01
Ortsverbände	0,00	0,00	0,00	104,00	8,00	0,00	24.955,04	0,00	25.067,04
Gesamt	0,00	0,00	0,00	354,00	14,00	0,00	51.770,05	0,00	52.138,05
Kreisverband Schleswig-Flensburg	0,00	0,00	0,00	0,00	0,00	0,00	33.166,75	50,00	33.216,75
Ortsverbände	0,00	0,00	0,00	0,00	0,00	0,00	37.604,89	0,00	37.604,89
Gesamt	0,00	0,00	0,00	0,00	0,00	0,00	70.771,64	50,00	70.821,64
Kreisverband Nordfriesland	0,00	0,00	0,00	0,00	0,00	0,00	5.189,94	0,00	5.189,94
Ortsverbände	0,00	0,00	0,00	0,00	0,00	0,00	18.700,82	0,00	18.700,82
Gesamt	0,00	0,00	0,00	0,00	0,00	0,00	23.890,76	0,00	23.890,76
Kreisverband Rendsburg-Eckernförde	0,00	0,00	0,00	0,00	6,00	0,00	6.750,14	0,00	6.756,14
Ortsverbände	0,00	0,00	0,00	0,00	8,00	0,00	5.621,60	0,00	5.629,60
Gesamt	0,00	0,00	0,00	0,00	14,00	0,00	12.371,74	0,00	12.385,74
Summe Landesverband	0,00	0,00	0,00	0,00	0,00	0,00	112.045,21	365,34	112.410,55
Summe Kreisverbände	0,00	0,00	0,00	250,00	12,00	0,00	71.921,84	50,00	72.233,84
Summe Ortsverbände	0,00	0,00	0,00	104,00	16,00	0,00	86.882,35	0,00	87.002,35
Summe Gesamtpartei	0,00	0,00	0,00	354,00	28,00	0,00	270.849,40	415,34	271.646,74

SSW 2014 (Vermögensbilanz, Schuldposten, Reinvermögen)

Vermögensbilanz gemäß § 24 Abs. 6 PartG (Fortsetzung)

Schuldposten	A. Rückstellungen			B. Verbindlichkeiten					C. Gesamte Schuldposten (Summe aus A. und B.)	Reinvermögen (positiv oder negativ)
	i. Pensionsverpflichtungen	ii. sonstige Rückstellungen	i. Verbindlichkeiten gegenüber Gliederungen	ii. Rückzahlungsverpflichtungen aus der staatlichen Teilfinanzierung	iii. Verbindlichkeiten gegenüber Kreditinstituten	iv. Verbindlichkeiten gegenüber sonstigen Darlehensgebern	v. sonstige Verbindlichkeiten	€		
Landesverband	0,00	19.000,00	8,00	4.198,99	0,00	0,00	0,00	6.663,47	29.870,46	82.540,09
Kreisverband Flensburg-Stadt	0,00	0,00	0,00	0,00	0,00	0,00	0,00	0,00	0,00	27.071,01
Ortsverbände	0,00	0,00	20,00	0,00	0,00	0,00	0,00	0,00	20,00	25.047,04
Gesamt	0,00	0,00	20,00	0,00	0,00	0,00	0,00	0,00	20,00	52.118,05
Kreisverband Schleswig-Flensburg	0,00	0,00	0,00	0,00	0,00	0,00	0,00	0,00	0,00	33.216,75
Ortsverbände	0,00	0,00	0,00	0,00	0,00	0,00	0,00	686,00	686,00	36.918,89
Gesamt	0,00	0,00	0,00	0,00	0,00	0,00	0,00	686,00	686,00	70.135,64
Kreisverband Nordfriesland	0,00	0,00	0,00	0,00	0,00	0,00	0,00	0,00	0,00	5.189,94
Ortsverbände	0,00	0,00	0,00	0,00	0,00	92,88	87,20	87,20	180,08	18.520,74
Gesamt	0,00	0,00	0,00	0,00	0,00	92,88	87,20	87,20	180,08	23.710,68
Kreisverband Rendsburg-Eckernförde	0,00	0,00	0,00	0,00	0,00	0,00	0,00	0,00	0,00	6.756,14
Ortsverbände	0,00	0,00	0,00	0,00	0,00	0,00	0,00	0,00	0,00	5.629,60
Gesamt	0,00	0,00	0,00	0,00	0,00	0,00	0,00	0,00	0,00	12.385,74
Summe Landesverband	0,00	19.000,00	8,00	4.198,99	0,00	0,00	0,00	6.663,47	29.870,46	82.540,09
Summe Kreisverbände	0,00	0,00	0,00	0,00	0,00	0,00	0,00	0,00	0,00	72.233,84
Summe Ortsverbände	0,00	0,00	20,00	0,00	0,00	92,88	773,20	773,20	886,08	86.116,27
Summe Gesamtpartei	0,00	19.000,00	28,00	4.198,99	0,00	92,88	7.436,67	7.436,67	30.756,54	240.890,20

SSW 2014 (Erläuterungen, Zuwendungen, Spenden)

Gesonderte Ausweise und Erläuterungen**A. Zuwendungen (eingezahlte Mitglieds- oder Mandatsträgerbeiträge oder rechtmäßig erlangte Spenden) natürlicher Personen (§ 24 Abs. 8 i. V. m. § 18 Abs. 3 Satz 1 Nr. 3 PartG)**

Summe der Zuwendungen natürlicher Personen
(Einnahmenrechnung, Spalte 1 + Spalte 2 + Spalte 3) 79.772,67 €

abzüglich
Summe der Zuwendungen natürlicher Personen,
soweit sie den Betrag von 3.300 € übersteigen 0,00 €

abzüglich
Spenden mittels Bargeld, die den Betrag von
1.000 € übersteigen (§ 25 Abs. 1 Satz 2 PartG)..... 0,00 €

abzüglich
nicht zweifelsfrei zuzuordnender Zuwendungen
(z.B. Bagatellspenden aus „Tellersammlungen“ und
Gemäß § 25 Abs. 2 Nr. 6 PartG zulässige „anonyme“ Spenden) 31,89 €

Summe der Zuwendungen natürlicher Personen
bis 3.300 € und Zuwendungen im Sinne von
§ 18 Abs. 3 Satz 1 Nr. 3 PartG 79.740,78 €

B. Ausweis der Spenden und Mandatsbeiträge an die Partei oder einen oder mehrere ihrer Gebietsverbände, deren Gesamtwert im Rechnungsjahr 10.000 € übersteigt (§ 25 Abs. 3 PartG)

Sydslesvigudvalget/Undervisningsministeriet, Fredriksholmskanal 25,
DK-1220 København K..... 462.005,00 €

Sydslesvigudvalget/Undervisningsministeriet, Fredriksholmskanal 25,
DK-1220 København K (Projektzuschuss) 13.081,05 €

**C. Anzahl der Mitglieder zum 31. Dezember 2014
(§ 24 Abs. 10 PartG)**

Am 31. Dezember 2014 waren 3.630 Personen Mitglieder der Partei.

D. Politischen Jugendorganisationen zweckgebunden zugewandte öffentliche Zuschüsse (§ 24 Abs. 12 PartG)

Im Rechnungsjahr wurden der politischen Jugendorganisation „SSW-Jugend/SSW-Ungdom“ auf allen Gliederungsebenen des Südschleswigscher Wählerverbandes 470,00 EUR öffentliche Zuschüsse zweckgebunden zugewendet. Die gewährten Zuschüsse sind gemäß § 24 Abs. 12 PartG bei der Einnahmen- und Ausgabenrechnung des Südschleswigscher Wählerverbandes unberücksichtigt geblieben.

E. Erläuterungen

I. Erläuterungen zur Rechnungslegung allgemein

Mit dem vorliegenden Rechenschaftsbericht für das Jahr 2014 gibt der Vorstand der Partei nach den Vorschriften des Gesetzes über die politischen Parteien (Parteiengesetz - PartG) in der Fassung der Bekanntmachung vom 31. Januar 1994 (BGBl I, S. 149), zuletzt geändert durch das Zehnte Gesetz zur Änderung des Parteiengesetzes vom 23. August 2011 (BGBl I, S. 1748), wahrheitsgemäß und nach bestem Wissen und Gewissen öffentlich Rechenschaft über die Herkunft und die Verwendung der Mittel sowie über das Vermögen der Partei zum Ende des Kalenderjahres (Rechnungsjahres). Dem Rechenschaftsbericht ist gemäß § 24 Abs. 9 PartG eine Zusammenfassung vorangestellt.

In den Rechenschaftsbericht der Gesamtpartei sind gemäß § 24 Abs. 3 Satz 1 PartG der Rechenschaftsbericht des Landesverbandes sowie die Rechenschaftsberichte der nachgeordneten Gebietsverbände aufgenommen worden. Der Landesverband und die ihm nachgeordneten Gebietsverbände haben gemäß § 24 Abs. 3 Satz 2 PartG ihren Rechenschaftsberichten eine lückenlose Aufstellung aller Zuwendungen je Zuwender mit Namen und Anschrift beigefügt. Der Landesverband hat diese Aufstellungen zur Ermittlung der jährlichen Gesamthöhe der Zuwendungen je Zuwender zusammengefasst.

Sach-, Werk- und Dienstleistungen, die die Mitglieder außerhalb eines Geschäftsbetriebes üblicherweise unentgeltlich zur Verfügung stellen, sind gemäß § 26 Abs. 4 Satz 2 PartG als Einnahmen unberücksichtigt geblieben.

Im Übrigen sind alle Einnahmen, Ausgaben und Vermögenswerte vollständig in den Rechenschaftsbericht aufgenommen.

Von der in § 28 Abs. 1 PartG eingeräumten Möglichkeit, in der Vermögensbilanz allein Vermögensgegenstände mit einem Anschaffungswert von im Einzelfall mehr als 5.000 € (inklusive Umsatzsteuer) aufzuführen, ist kein Gebrauch gemacht worden.

Von der in § 28 Abs. 3 PartG Gliederungen unterhalb des Landesverbandes eingeräumten Möglichkeit, Einnahmen und Ausgaben im Jahr des Zu- beziehungsweise Abflusses zu verbuchen, auch wenn die jeweiligen Forderungen beziehungsweise Verbindlichkeiten bereits im Vorjahr entstanden sind, ist kein Gebrauch gemacht worden.

Im Übrigen wurden die handelsrechtlichen Vorschriften über die Rechnungslegung, insbesondere zu Ansatz und Bewertung von Vermögensgegenständen, beachtet, soweit sie gemäß § 24 Abs. 2 PartG entsprechend gelten.

SSW 2014 (Erläuterungen – Forts. –)

II. Erläuterungen zur Vermögensbilanz

1. *Auflistung der Beteiligungen an Unternehmen nach § 24 Abs. 6 Nr. 1 A. II. 1 PartG sowie deren im Jahresabschluss aufgeführten unmittelbaren und mittelbaren Beteiligungen (§ 24 Abs. 7 Nr. 1 PartG)*

Die Partei verfügt über keine Beteiligungen im Sinne von § 24 Abs. 7 Nr. 1 letzter Satz PartG.

Ein entsprechender Ausweis entfällt daher.

2. *Benennung der Hauptprodukte von Medienunternehmen, soweit Beteiligungen an diesen bestehen (§ 24 Abs. 7 Nr. 2 PartG)*

Es bestehen keine Beteiligungen der Partei an Medienunternehmen. Ein entsprechender Ausweis entfällt daher.

3. *Bewertung des Haus- und Grundvermögens und der Beteiligungen an Unternehmen nach dem Bewertungsgesetz (§ 24 Abs. 7 Nr. 3 PartG)*

Die Partei verfügt über kein Haus- und Grundvermögen und keine Beteiligungen an Unternehmen im Sinne des Parteiengesetzes.

III. Erläuterungen der Sonstigen Einnahmen

1. *Aufgliederung und Erläuterung der Sonstigen Einnahmen, die bei einer der in § 24 Abs. 3 PartG aufgeführten Gliederungen mehr als 2 vom Hundert der Summe der Einnahmen nach § 24 Abs. 4 Nr. 1 bis 6 PartG ausmachen (§ 27 Abs. 2 Satz 1 PartG)*

In der Einnahmenrechnung sind unter der Position „Sonstige Einnahmen“ keine Einnahmen enthalten, die im Einzelfall mehr als 2 von Hundert der Summe der Einnahmen nach § 24 Abs. 4 Nr. 1 bis 6 PartG übersteigen. Ein entsprechender Ausweis entfällt daher.

2. *Offenlegung von Sonstigen Einnahmen, die im Einzelfall die Summe von 10.000 € übersteigen (§ 27 Abs. 2 Satz 2 PartG)*

In der Einnahmenrechnung sind unter der Position „Sonstige Einnahmen“ keine Einnahmen enthalten, die im Einzelfall die Summe von 10.000 € übersteigen. Ein entsprechender Ausweis entfällt daher.

3. *Verzeichnis der Erbschaften und Vermächtnisse, deren Gesamtwert 10.000 € übersteigt (§ 24 Abs. 2 Satz 3 PartG)*

Die Partei hat im Rechnungsjahr keine Erbschaften oder Vermächtnisse erhalten, deren Gesamtwert 10.000 € übersteigt. Ein entsprechender Ausweis entfällt daher.

SSW 2014 (Erläuterungen – Forts. –)

IV. Sonstige Erläuterungen

- Die Buchung der staatlichen Mittel 2014 setzt sich wie folgt zusammen:


a) auf Bundesebene (Teilzahlungen)	54.794,48 €
abzüglich Verbindlichkeit laut Bescheid vom 3.02.2015	- <u>4.198,99 €</u>

50.595,49 €

b) auf Landesebene

30.512,50 €

Flensburg, 27. Mai 2015



Rüdiger Schulze
1. stellv. Landesvorsitzender
(Als gemäß § 23 Abs. 1 Satz 6 PartG
zuständiges Vorstandsmitglied)

SSW 2014 (Erläuterungen, Prüfungsvermerk)

Prüfungsvermerk

"Wir haben den Rechenschaftsbericht des Südschleswigscher Wählerverband für das Kalenderjahr 2014 in dem gesetzlich vorgeschriebenen Umfang geprüft. Dieser Rechenschaftsbericht der Gesamtpartei setzt sich aus den Rechenschaftsberichten des Landesverbandes, fünf Kreisverbänden und den nachgeordneten Gebietsverbänden (Ortsverbänden) zusammen. Unsere Prüfung hat sich gemäß § 29 Absatz 1 PartG auf die Angaben in den Rechenschaftsberichten und Buchführungen des Landesverbandes und insbesondere nach regionalen und größenmäßigen Gesichtspunkten von uns ausgewählten und nachfolgend genannten Gebietsverbänden beschränkt:

-
- Kreisverband Flensburg-Stadt,
- Kreisverband Rendsburg-Eckernförde,
- Kreisverband Schleswig-Flensburg
- Kreisverband Nordfriesland,
- Ortsverband Sct. Hans Distrikt (Kreisverband Flensburg-Stadt),
- Ortsverband Süderbrarup (Kreisverband Schleswig-Flensburg),
- Ortsverband Hattlund-Langballig (Kreisverband Schleswig-Flensburg),
- Ortsverband Kappel (Kreisverband Schleswig-Flensburg),
- Ortsverband Pries-Klausdorf (Kreisverband Rendsburg-Eckernförde),
- Ortsverband Friedrichstadt (Kreisverband Nordfriesland).

Die Angaben in den Rechenschaftsberichten der übrigen nachgeordneten Gebietsverbände haben wir ebenso wenig geprüft wie die vollständige Erfassung aller Gebietsverbände. Die Zusammenfügung der Rechenschaftsberichte der Gebietsverbände zu dem Rechenschaftsbericht der Gesamtpartei wurde von uns nur auf formale und rechnerische Richtigkeit geprüft.

Die Buchführung und die Aufstellung der Rechenschaftsberichte des Landesverbandes und der nachgeordneten Gebietsverbände nach den Vorschriften des Parteiengesetzes liegen in der Verantwortung der jeweiligen Vorstände. Der Rechenschaftsbericht der Gesamtpartei wurde vom Landesvorstand zusammengefügt und unterzeichnet.

Unsere Aufgabe ist es, auf der Grundlage der von uns in dem beschriebenen Umfang durchgeführten Prüfung eine Beurteilung über den Rechenschaftsbericht abzugeben.

Wir haben unsere Prüfung der Angaben in den oben genannten Rechenschaftsberichten nach § 29 PartG, d.h. mit der im folgenden Absatz geschilderten Begrenzung, in entsprechender Anwendung der vom Institut der Wirtschaftsprüfer (IDW) festgestellten deutschen Grundsätze ordnungsmäßiger Abschlussprüfung vorgenommen. Danach ist die Prüfung der Angaben in den Rechenschaftsberichten so zu planen und durchzuführen, dass Unrichtigkeiten und Verstöße gegen die gesetzlichen Vorschriften mit hinreichender Sicherheit erkannt werden. Bei der Festlegung der Prüfungshandlungen werden Kenntnisse über das wirtschaftliche und rechtliche Umfeld sowie die Erwartung über mögliche Fehler berücksichtigt. Im Rahmen der Prüfung werden die Wirksamkeit des jeweiligen rechnungslegungsbezogenen internen Kontrollsystems sowie Nachweise für die Angaben in der jeweiligen Buchführung und in den oben genannten Rechenschaftsberichten überwiegend auf der Basis von Stichproben beurteilt. Die Prüfung umfasst die Beurteilung der angewandten Grundsätze zur Rechnungslegung und der wesentlichen Einschätzung des jeweiligen Vorstands sowie die Würdigung der Gesamtdarstellung des jeweiligen Rechenschaftsberichts. Wir sind der Auffassung, dass unsere Prüfung eine hinreichend sichere Grundlage für unsere Beurteilung der in die Prüfung einbezogenen Angaben in den Rechenschaftsberichten bildet.

SSW 2014 (Erläuterungen, Prüfungsvermerk – Forts. –)

Aufgrund der gesetzlichen Vorschriften, wonach lediglich Teile der Rechenschaftslegung der Gesamtpartei Gegenstand unserer Prüfung waren, gilt unser folgendes Urteil über den Rechenschaftsbericht der Gesamtpartei auch nur insoweit:

Nach unserer pflichtgemäßen Prüfung aufgrund der Bücher und Schriften der Partei sowie der von den Vorständen erteilten Aufklärungen und Nachweisen entspricht der Rechenschaftsbericht in dem geprüften Umfang (§ 29 Absatz 1 PartG) den Vorschriften des Parteiengesetzes."

Flensburg, 10. August 2015

BDO AG
Wirtschaftsprüfungsgesellschaft



Karsten
Wirtschaftsprüfer



Marquardsen
Wirtschaftsprüfer



REP 2014 (Zusammenfassung)

Die Republikaner

Rechenschaftsbericht für das Jahr 2014 gemäß §§ 23 ff. Parteiengesetz (PartG)

Zusammenfassung gemäß § 24 Abs. 9 PartG

Einnahmen- und Ausgabenrechnung	Berichtsjahr		Vorjahr	
	€	%	€	%
Einnahmen der Gesamtpartei				
1. Mitgliedsbeiträge	89.730,80	2,13	119.894,34	2,77
2. Mandatsträgerbeiträge und ähnliche regelmäßige Beiträge	350,00	0,01	1.236,00	0,03
3. Spenden von natürlichen Personen	2.972.803,90	70,50	2.560.089,64	59,25
4. Spenden von juristischen Personen	500,00	0,01	384,96	0,01
5. Einnahmen aus Unternehmenstätigkeit und Beteiligungen	0,00	0,00	0,00	0,00
6. Einnahmen aus sonstigem Vermögen	223,69	0,01	1.550,78	0,04
7. Einnahmen aus Veranstaltungen, Vertrieb von Druckschriften und Veröffentlichungen und sonstiger mit Einnahmen verbundener Tätigkeit	1.392,52	0,03	1.519,25	0,04
8. staatliche Mittel	995.238,26	23,60	1.633.699,66	37,81
9. sonstige Einnahmen	156.603,89	3,71	2.327,01	0,05
Summe	4.216.843,06	100,00	4.320.701,64	100,00
Ausgaben der Gesamtpartei				
1. Personalausgaben	6.300,84	0,12	0,00	0,00
2. Sachausgaben				
a) des laufenden Geschäftsbetriebes	919.103,51	17,61	1.144.728,30	21,87
b) für allgemeine politische Arbeit	48.831,76	0,94	59.308,64	1,13
c) für Wahlkämpfe	3.915.529,33	75,04	3.788.780,24	72,39
d) für die Vermögensverwaltung einschließlich sich hieraus ergebender Zinsen	0,00	0,00	0,00	0,00
e) sonstige Zinsen	0,00	0,00	0,00	0,00
f) sonstige Ausgaben	328.101,25	6,29	240.751,61	4,61
Summe	5.217.866,69	100,00	5.233.568,79	100,00
Überschuss (+) oder Defizit (-)	-1.001.023,63		-912.867,15	

REP 2014 (Zusammenfassung – Forts. –)

Zusammenfassung gemäß § 24 Abs. 9 PartG (Fortsetzung)

Vermögensbilanz	Berichtsjahr €	Vorjahr €	
<u>Besitzposten der Gesamtpartei</u>			
A. ANLAGEVERMÖGEN			
I. Sachanlagen			
1.	Haus- und Grundvermögen	0,00	0,00
2.	Geschäftsausstattung	44.277,00	56.437,00
II. Finanzanlagen			
1.	Beteiligungen an Unternehmen	38.346,89	38.346,89
2.	sonstige Finanzanlagen	10.452,92	10.452,92
B. UMLAUFVERMÖGEN			
I. Forderungen aus der staatlichen Teilfinanzierung			
		0,00	0,00
II.	Geldbestände	495.346,26	793.929,80
III.	sonstige Vermögensgegenstände	26.470,73	35.155,86
Summe	614.893,80	934.322,47	
<u>Schuldposten der Gesamtpartei</u>			
A. RÜCKSTELLUNGEN			
I. Pensionsverpflichtungen			
		0,00	0,00
II.	sonstige Rückstellungen	436.800,00	363.700,00
B. VERBINDLICHKEITEN			
I. Rückzahlungsverpflichtungen aus der staatlichen Teilfinanzierung			
		666.456,98	36.601,72
II.	Verbindlichkeiten gegenüber Kreditinstituten	1,60	0,00
III.	Verbindlichkeiten gegenüber sonstigen Darlehensgebern	9.861,62	10.661,16
IV.	sonstige Verbindlichkeiten	157.125,48	177.687,84
Summe	1.270.245,68	588.650,72	
<u>Reinvermögen der Gesamtpartei</u> positiv (+) oder negativ (-)	-655.351,88	345.671,75	

REP 2014 (Zusammenfassung – Forts. –)

Zusammenfassung gemäß § 24 Abs. 9 PartG (Fortsetzung)

Gesamteinnahmen, Gesamtausgaben, Überschüsse oder Defizite sowie Reinvermögen der drei Gliederungsebenen Bundesverband, Landesverbände und der ihnen nachgeordneten Gebietsverbände

	Gesamteinnahmen		Gesamtausgaben		Überschüsse (+) oder Defizite (-)	
	Berichtsjahr €	Vorjahr €	Berichtsjahr €	Vorjahr €	Berichtsjahr €	Vorjahr €
Bundesverband	3.733.711,25	3.985.762,36	4.646.312,88	4.825.411,52	-912.601,63	-839.649,16
Landesverbände	485.921,04	353.287,07	511.892,95	434.090,39	-25.971,91	-80.803,32
nachgeordnete Gebietsverbände	221.075,90	211.034,83	283.525,99	203.449,50	-62.450,09	7.585,33
Summe einschließlich innerparteilicher Zuschüsse	4.440.708,19	4.550.084,26	5.441.731,82	5.462.951,41	-1.001.023,63	-912.867,15
innerparteiliche Zuschüsse	223.865,13	229.382,62	223.865,13	229.382,62	0,00	0,00
Summe ohne innerparteiliche Zuschüsse	4.216.843,06	4.320.701,64	5.217.866,69	5.233.568,79	-1.001.023,63	-912.867,15

	Reinvermögen	
	Berichtsjahr €	Vorjahr €
Bundesverband	-566.099,29	346.502,34
Landesverbände	-204.320,39	-178.348,48
nachgeordnete Gebietsverbände	115.067,80	177.517,89
Summe	-655.351,88	345.671,75

REP 2014 (Einnahmereknung – Forts. –)

Einnahmereknung gemäß § 24 Abs. 4 PartG

	1.	2.	3.	4.	5.	6.	7.	8.	9.	10.	11.
	Mitgliedsbeiträge	Mandats-träger-beiträge und ähnliche regelmäßige Beiträge	Spenden von natürlichen Personen	Spenden von juristischen Personen	Einnahmen aus Unternehmense-tätigkeit und Beteiligungen	Einnahmen aus sonstigem Vermögen	Einnahmen aus Veranstaltungen, Vertrieb von Druck-schriften und Ver-öffentlichungen und sonstiger mit Einnahmen verbun-dener Tätigkeit	staatliche Mittel	sonstige Einnahmen	Zuschüsse von Gliederungen	Gesamt-einnahmen nach den Nummern 1 bis 10
	€	€	€	€	€	€	€	€	€	€	€
Landesverband Sachsen-Anhalt	0,00	0,00	0,00	0,00	0,00	0,00	0,00	0,00	101,64	0,00	101,64
nachgeordnete Gebietsverbände	0,00	0,00	0,00	0,00	0,00	0,00	0,00	0,00	0,00	0,00	0,00
Gesamt	0,00	0,00	0,00	0,00	0,00	0,00	0,00	0,00	101,64	0,00	101,64
Landesverband Schleswig-Holstein	531,00	0,00	0,00	0,00	0,00	0,00	0,00	0,00	0,00	0,00	531,00
nachgeordnete Gebietsverbände	0,00	0,00	0,00	0,00	0,00	0,00	0,00	0,00	0,00	0,00	0,00
Gesamt	531,00	0,00	0,00	0,00	0,00	0,00	0,00	0,00	0,00	0,00	531,00
Landesverband Thüringen	180,00	0,00	270,53	0,00	0,00	0,00	0,00	0,00	0,00	18.823,53	19.274,06
nachgeordnete Gebietsverbände	564,00	0,00	0,00	0,00	0,00	0,00	0,00	0,00	0,00	240,00	804,00
Gesamt	744,00	0,00	270,53	0,00	0,00	0,00	0,00	0,00	0,00	19.063,53	20.078,06
Summe Bundesverband	0,00	0,00	2.763.187,10	0,00	0,00	60,44	412,52	966.876,76	0,00	3.174,43	3.733.711,25
Summe Landesverbände	89.166,80	0,00	36.507,85	0,00	0,00	25,72	250,00	28.361,50	155.162,10	176.447,07	485.921,04
Summe nachgeordnete Gebietsverbände	564,00	350,00	173.108,95	500,00	0,00	137,53	730,00	0,00	1.441,79	44.243,63	221.075,90
Summe Gesamtpartei	89.730,80	350,00	2.972.803,90	500,00	0,00	223,69	1.392,52	995.238,26	156.603,89	223.865,13	4.440.708,19

REP 2014 (Ausgaberechnung – Forts. –)

Ausgaben	1. Personalausgaben		Sachausgaben						3. Zuschüsse an Gliederungen		4. Gesamtausgaben nach den Nummern 1 bis 3	Überschuss (+) oder Defizit (-)	
	€		a)	b)	c)	d)	e)	f)	€				€
	des laufenden Geschäftsbetriebes	für allgemeine politische Arbeit	für Wahlkämpfe	für die Vermögensverwaltung einschließlich sich hieraus ergebender Zinsen	sonstige Zinsen	sonstige Ausgaben	Zuschüsse an Gliederungen	Zuschüsse an Gliederungen	€	€			
Landesverband Hessen	0,00	18.340,78	0,00	7.610,78	0,00	0,00	0,00	0,00	111,00	3.398,00	29.460,56	-6.402,58	
nachgeordnete Gebietsverbände	0,00	3.341,32	2.806,85	36.665,06	0,00	0,00	0,00	0,00	607,86	7.105,60	50.526,69	-6.323,32	
Gesamt	0,00	21.682,10	2.806,85	44.275,84	0,00	0,00	0,00	0,00	718,86	10.503,60	79.987,25	-12.725,90	
Landesverband Mecklenburg-Vorpommern	0,00	73,40	0,00	1.258,59	0,00	0,00	0,00	0,00	0,00	2.000,00	3.331,99	-1.027,99	
nachgeordnete Gebietsverbände	0,00	0,00	0,00	0,00	0,00	0,00	0,00	0,00	0,00	0,00	0,00	0,00	
Gesamt	0,00	73,40	0,00	1.258,59	0,00	0,00	0,00	0,00	0,00	2.000,00	3.331,99	-1.027,99	
Landesverband Niedersachsen	0,00	3.639,43	11,10	1.493,90	0,00	0,00	0,00	0,00	125,54	0,00	5.269,87	6,13	
nachgeordnete Gebietsverbände	0,00	60,00	0,00	0,00	0,00	0,00	0,00	0,00	0,00	0,00	60,00	-60,00	
Gesamt	0,00	3.699,43	11,10	1.493,90	0,00	0,00	0,00	0,00	125,54	0,00	5.329,87	-53,87	
Landesverband Nordrhein-Westfalen	0,00	11.548,81	1.111,90	6.537,77	0,00	0,00	0,00	0,00	0,00	5.496,70	24.634,98	153.092,11	
nachgeordnete Gebietsverbände	0,00	2.275,93	1.145,54	12.354,88	0,00	0,00	0,00	0,00	44,51	174,43	15.995,29	902,88	
Gesamt	0,00	13.824,54	2.257,44	18.892,65	0,00	0,00	0,00	0,00	44,51	5.611,13	40.630,27	153.994,99	
Landesverband Rheinland-Pfalz	0,00	11.612,59	0,00	7.415,20	0,00	0,00	0,00	0,00	75.125,00	3.515,50	97.668,29	-87.849,39	
nachgeordnete Gebietsverbände	0,00	2.822,99	1.545,20	6.999,93	0,00	0,00	0,00	0,00	249,62	2.446,49	14.064,23	-3.650,30	
Gesamt	0,00	14.435,58	1.545,20	14.415,13	0,00	0,00	0,00	0,00	75.374,62	5.961,99	111.732,52	-91.499,68	
Landesverband Saarland	0,00	3.332,89	330,12	0,00	0,00	0,00	0,00	0,00	0,00	0,00	3.663,01	-1.458,57	
nachgeordnete Gebietsverbände	0,00	0,00	0,00	0,00	0,00	0,00	0,00	0,00	0,00	0,00	0,00	0,00	
Gesamt	0,00	3.332,89	330,12	0,00	0,00	0,00	0,00	0,00	0,00	0,00	3.663,01	-1.458,57	
Landesverband Sachsen	0,00	120,81	0,00	0,00	0,00	0,00	0,00	0,00	209,10	0,00	329,91	-257,91	
nachgeordnete Gebietsverbände	0,00	0,00	0,00	0,00	0,00	0,00	0,00	0,00	0,00	0,00	0,00	0,00	
Gesamt	0,00	120,81	0,00	0,00	0,00	0,00	0,00	0,00	209,10	0,00	329,91	-257,91	

REP 2014 (Ausgaberechnung – Forts. –)

Ausgaben	1. Personalausgaben		3. Sachausgaben						4. Gesamtausgaben nach den Nummern 1 bis 3		Überschuss (+) oder Defizit (-)
	€	€	a) des laufenden Geschäftsbetriebes	b) für allgemeine politische Arbeit	c) für Wahlkämpfe	d) für die Vermögensverwaltung einschließlich sich hieraus ergebender Zinsen	e) sonstige Zinsen	f) sonstige Ausgaben	€	€	
Landesverband Sachsen-Anhalt	0,00	0,00	0,00	0,00	0,00	0,00	0,00	0,00	0,00	0,00	101,64
nachgeordnete Gebietsverbände	0,00	0,00	0,00	0,00	0,00	0,00	0,00	0,00	0,00	0,00	0,00
Gesamt	0,00	0,00	0,00	0,00	0,00	0,00	0,00	0,00	0,00	0,00	101,64
Landesverband Schleswig-Holstein	0,00	5,00	0,00	0,00	0,00	0,00	0,00	0,00	0,00	0,00	526,00
nachgeordnete Gebietsverbände	0,00	0,00	0,00	0,00	0,00	0,00	0,00	0,00	0,00	0,00	0,00
Gesamt	0,00	5,00	0,00	0,00	0,00	0,00	0,00	0,00	0,00	0,00	526,00
Landesverband Thüringen	0,00	1.993,36	533,95	12.875,47	0,00	0,00	0,00	0,00	0,00	240,00	15.642,68
nachgeordnete Gebietsverbände	0,00	383,97	33,00	859,70	0,00	0,00	0,00	0,00	0,00	546,50	1.823,17
Gesamt	0,00	2.377,33	566,95	13.735,17	0,00	0,00	0,00	0,00	0,00	786,50	17.465,85
Summe Bundesverband	6.300,84	787.714,30	15.736,40	3.608.386,31	0,00	0,00	0,00	59.501,29	168.673,74	4.646.312,88	-912.601,63
Summe Landesverbände	0,00	112.765,19	4.322,72	88.835,48	0,00	0,00	0,00	267.541,33	38.428,23	511.892,95	-25.971,91
Summe nachgeordnete Gebietsverbände	0,00	18.624,02	28.772,64	218.307,54	0,00	0,00	0,00	1.058,63	16.763,16	283.525,99	-62.450,09
Summe Gesamtpartei	6.300,84	919.103,51	48.831,76	3.915.529,33	0,00	0,00	0,00	328.101,25	223.865,13	5.441.731,82	-1.001.023,63

REP 2014 (Vermögensbilanz, Besitzposten – Forts. –)

Vermögensbilanz gemäß § 24 Abs. 6 PartG

Besitzposten	A. Anlagevermögen				B. Umlaufvermögen				C. Gesamtbesitzposten (Summe aus A und B)
	I. Sachanlagen		II. Finanzanlagen		I. Forderungen an Gliederungen	II. Forderungen aus der staatlichen Teilfinanzierung	III. Geldbestände	IV. sonstige Vermögensgegenstände	
	1. Haus- und Grundvermögen	2. Geschäftsstellenausstattung	1. Beteiligungen an Unternehmen	2. sonstige Finanzanlagen					
					€	€	€	€	
Landesverband Hessen	0,00	492,00	0,00	0,00	100,00	0,00	4.781,99	2.500,00	7.873,99
nachgeordnete Gebietsverbände	0,00	499,00	0,00	0,00	0,00	0,00	39.924,15	0,00	40.423,15
Gesamt	0,00	991,00	0,00	0,00	100,00	0,00	44.706,14	2.500,00	48.297,14
Landesverband Mecklenburg-Vorpommern	0,00	0,00	0,00	0,00	36,00	0,00	936,64	0,00	972,64
nachgeordnete Gebietsverbände	0,00	0,00	0,00	0,00	0,00	0,00	0,00	0,00	0,00
Gesamt	0,00	0,00	0,00	0,00	36,00	0,00	936,64	0,00	972,64
Landesverband Niedersachsen	0,00	489,00	0,00	0,00	39,00	0,00	9.812,45	0,00	10.140,45
nachgeordnete Gebietsverbände	0,00	0,00	0,00	0,00	0,00	0,00	1.260,75	106,74	1.367,49
Gesamt	0,00	489,00	0,00	0,00	39,00	0,00	10.873,20	106,74	11.507,94
Landesverband Nordrhein-Westfalen	0,00	1.359,00	0,00	1.740,00	1.190,00	0,00	4.863,01	174,43	9.326,44
nachgeordnete Gebietsverbände	0,00	419,00	0,00	0,00	5.091,29	0,00	9.156,80	413,09	15.080,18
Gesamt	0,00	1.778,00	0,00	1.740,00	6.281,29	0,00	14.019,81	587,52	24.406,62
Landesverband Rheinland-Pfalz	0,00	197,00	0,00	0,00	400,00	0,00	11.271,50	0,00	11.868,50
nachgeordnete Gebietsverbände	0,00	206,00	0,00	0,00	0,00	0,00	6.844,84	1.146,76	8.197,60
Gesamt	0,00	403,00	0,00	0,00	400,00	0,00	18.116,34	1.146,76	20.066,10
Landesverband Saarland	0,00	9,00	0,00	0,00	0,00	0,00	4.613,06	0,00	4.622,06
nachgeordnete Gebietsverbände	0,00	0,00	0,00	0,00	0,00	0,00	0,00	0,00	0,00
Gesamt	0,00	9,00	0,00	0,00	0,00	0,00	4.613,06	0,00	4.622,06
Landesverband Sachsen	0,00	0,00	0,00	0,00	0,00	0,00	2.657,62	0,00	2.657,62
nachgeordnete Gebietsverbände	0,00	0,00	0,00	0,00	0,00	0,00	0,00	0,00	0,00
Gesamt	0,00	0,00	0,00	0,00	0,00	0,00	2.657,62	0,00	2.657,62

REP 2014 (Vermögensbilanz, Besitzposten – Forts. –)

Vermögensbilanz gemäß § 24 Abs. 6 PartG

Besitzposten	A. Anlagevermögen						B. Umlaufvermögen				C. Gesamtbesitzposten (Summe aus A und B)
	I. Sachanlagen		II. Finanzanlagen				I. Forderungen an Gliederungen	II. Forderungen aus der staatlichen Teilfinanzierung	III. Geldbestände	IV. sonstige Vermögensgegenstände	
	1. Haus- und Grundvermögen	2. Geschäftsausstattung	1. Beteiligungen an Unternehmen		2. sonstige Finanzanlagen						
			€	€	€	€	€	€	€	€	
Landesverband Sachsen-Anhalt	0,00	0,00	0,00	0,00	0,00	0,00	0,00	0,00	0,00	0,00	0,00
nachgeordnete Gebietsverbände	0,00	0,00	0,00	0,00	0,00	0,00	0,00	0,00	0,00	0,00	0,00
Gesamt	0,00	0,00	0,00	0,00	0,00	0,00	0,00	0,00	0,00	0,00	0,00
Landesverband Schleswig-Holstein	0,00	0,00	0,00	0,00	0,00	0,00	0,00	0,00	0,00	0,00	0,00
nachgeordnete Gebietsverbände	0,00	0,00	0,00	0,00	0,00	0,00	0,00	0,00	0,00	0,00	0,00
Gesamt	0,00	0,00	0,00	0,00	0,00	0,00	0,00	0,00	0,00	0,00	0,00
Landesverband Thüringen	0,00	0,00	0,00	0,00	0,00	0,00	0,00	0,00	0,00	0,00	0,00
nachgeordnete Gebietsverbände	0,00	104,00	0,00	0,00	0,00	0,00	0,00	2.300,49	0,00	2.404,49	2.404,49
Gesamt	0,00	104,00	0,00	0,00	0,00	0,00	0,00	11.516,71	0,00	11.620,71	11.620,71
Summe Bundesverband	0,00	36.570,00	38.346,89	3.140,00	56.095,00	0,00	0,00	204.683,25	11.518,21	350.353,35	350.353,35
Summe Landesverbände	0,00	4.170,00	0,00	7.312,92	2.322,00	0,00	0,00	175.472,97	12.004,43	201.282,32	201.282,32
Summe nachgeordnete Gebietsverbände	0,00	3.537,00	0,00	0,00	5.091,29	0,00	0,00	115.190,04	2.948,09	126.766,42	126.766,42
Summe Gesamtpartei	0,00	44.277,00	38.346,89	10.452,92	63.508,29	0,00	0,00	495.346,26	26.470,73	678.402,09	678.402,09

REP 2014 (Vermögensbilanz, Schuldposten – Forts. –)

Vermögensbilanz gemäß § 24 Abs. 6 PartG (Fortsetzung)

Schuldposten	A. Rückstellungen		B. Verbindlichkeiten					C. Gesamte Schuldposten (Summe von A und B)
	I. Pensions- verpflichtungen	II. sonstige Rückstellungen	I. Verbindlichkeiten gegenüber Gliederungen	II. Rückzahlungs- verpflichtungen aus der staatlichen Teilfinanzierung	III. Verbindlichkeiten gegenüber Kreditinstituten	IV. Verbindlichkeiten gegenüber sonstigen Darlehensgebern	V. sonstige Verbindlichkeiten	
Landesverband Sachsen-Anhalt	0,00	0,00	0,00	0,00	0,00	0,00	0,00	0,00
nachgeordnete Gebietsverbände	0,00	0,00	0,00	0,00	0,00	0,00	0,00	0,00
Gesamt	0,00	0,00	0,00	0,00	0,00	0,00	0,00	0,00
Landesverband Schleswig-Holstein	0,00	0,00	0,00	0,00	0,00	0,00	0,00	0,00
nachgeordnete Gebietsverbände	0,00	0,00	0,00	0,00	0,00	0,00	0,00	0,00
Gesamt	0,00	0,00	0,00	0,00	0,00	0,00	0,00	0,00
Landesverband Thüringen	0,00	0,00	0,00	0,00	0,00	0,00	0,00	0,00
nachgeordnete Gebietsverbände	0,00	0,00	0,00	0,00	0,00	0,00	0,00	0,00
Gesamt	0,00	0,00	0,00	0,00	0,00	0,00	0,00	0,00
Summe Bundesverband	0,00	176.000,00	388,00	638.461,40	0,00	0,00	101.623,24	916.452,64
Summe Landesverbände	0,00	260.800,00	61.303,29	27.995,58	1,60	0,00	55.502,24	405.602,71
Summe nachgeordnete Gebietsverbände	0,00	0,00	1.837,00	0,00	0,00	9.861,62	0,00	11.698,62
Summe Gesamtpartei	0,00	436.800,00	63.508,29	666.456,98	1,60	9.861,62	157.125,48	1.333.753,97

REP 2014 (Vermögensbilanz, Reinvermögen)

Vermögensbilanz gemäß § 24 Abs. 6 PartG (Fortsetzung)

Reinvermögen (positiv oder negativ)	€
Bundesverband	-566.099,29
Landesverband Baden-Württemberg	-4.503,80
nachgeordnete Gebietsverbände	30.195,49
Gesamt	25.691,69
Landesverband Bayern	-142.966,46
nachgeordnete Gebietsverbände	23.849,84
Gesamt	-119.116,62
Landesverband Berlin	3.733,79
nachgeordnete Gebietsverbände	170,79
Gesamt	3.904,58
Landesverband Brandenburg	16.739,15
nachgeordnete Gebietsverbände	0,00
Gesamt	16.739,15
Landesverband Bremen	1.947,57
nachgeordnete Gebietsverbände	0,00
Gesamt	1.947,57
Landesverband Hamburg	0,00
nachgeordnete Gebietsverbände	0,00
Gesamt	0,00

REP 2014 (Vermögensbilanz, Reinvermögen – Forts. –)

Vermögensbilanz gemäß § 24 Abs. 6 PartG (Fortsetzung)

Reinvermögen (positiv oder negativ)	€
Landesverband Hessen	7.873,99
nachgeordnete Gebietsverbände	40.323,15
Gesamt	48.197,14
Landesverband Mecklenburg- Vorpommern	972,64
nachgeordnete Gebietsverbände	0,00
Gesamt	972,64
Landesverband Niedersachsen	7.897,76
nachgeordnete Gebietsverbände	1.367,49
Gesamt	9.265,25
Landesverband Nordrhein-Westfalen	-55.751,09
nachgeordnete Gebietsverbände	8.850,95
Gesamt	-46.900,14
Landesverband Rheinland-Pfalz	-63.329,35
nachgeordnete Gebietsverbände	7.905,60
Gesamt	-55.423,75
Landesverband Saarland	4.599,52
nachgeordnete Gebietsverbände	0,00
Gesamt	4.599,52
Landesverband Sachsen	2.657,62
nachgeordnete Gebietsverbände	0,00
Gesamt	2.657,62

REP 2014 (Vermögensbilanz, Reinvermögen – Forts. –)

Vermögensbilanz gemäß § 24 Abs. 6 PartG (Fortsetzung)

Reinvermögen (positiv oder negativ)	€
Landesverband Sachsen-Anhalt	0,00
nachgeordnete Gebietsverbände	0,00
Gesamt	0,00
Landesverband Schleswig-Holstein	6.592,05
nachgeordnete Gebietsverbände	0,00
Gesamt	6.592,05
Landesverband Thüringen	9.216,22
nachgeordnete Gebietsverbände	2.404,49
Gesamt	11.620,71
Summe Bundesverband	-566.099,29
Summe Landesverbände	-204.320,39
Summe	115.067,80
nachgeordnete Gebietsverbände	
Summe Gesamtpartei	-655.351,88

REP 2014 (Erläuterungen, Zuwendungen, Spenden)

Gesonderte Ausweise und Erläuterungen**A. Zuwendungen (eingezahlte Mitglieds- oder Mandatsträgerbeiträge oder rechtmäßig erlangte Spenden) natürlicher Personen (§ 24 Abs. 8 i. V. m. § 18 Abs. 3 Satz 1 Nr. 3 PartG)**

Summe der Zuwendungen natürlicher Personen
(Einnahmenrechnung, Spalte 1 + Spalte 2 + Spalte 3) EUR 3.062.884,70

abzüglich

Summe der Zuwendungen natürlicher Personen,
soweit sie den Betrag von 3.300 € übersteigen
(§ 18 Abs.3. Nr.3 PartG) 63.487,00

abzüglich

nicht zweifelsfrei zuzuordnender Zuwendungen
(z.B. Bagatellspenden aus „Tellersammlungen“ und
gemäß § 25 Abs. 2 Nr. 6 zulässige „anonyme“ Spenden) 875,51

abzüglich Spenden mittels Bargeld, die den Betrag von
EUR 1.000,00 übersteigen (§ 25 Abs.1.Satz 1 PartG) 1.200,00

Summe der Zuwendungen im Sinne
von § 18 Abs. 3 Satz 1 Nr. 3 PartG EUR 2.997.322,19

B. Ausweis der Spenden und Mandatsträgerbeiträge an die Partei oder einen oder mehrere ihrer Gebietsverbände, deren Gesamtwert im Rechnungsjahr 10.000 € übersteigt (§ 25 Abs. 3 PartG)

Ein entsprechender nachrichtlicher Ausweis entfällt.

C. Anzahl der Mitglieder zum 31. Dezember des Rechnungsjahres (§ 24 Abs. 10 PartG)

Am 31. Dezember des Rechnungsjahres waren 4533 Personen Mitglieder der Partei.

D Politischen Jugendorganisationen zweckgebunden zugewandte öffentliche Zuschüsse (§ 24 Abs. 12 PartG)

Ein entsprechender nachrichtlicher Ausweis entfällt.

REP 2014 (Erläuterungen)

E. Erläuterungen

I. Erläuterungen zur Rechnungslegung allgemein

Mit dem vorliegenden Rechenschaftsbericht für das Jahr 2014 gibt der Vorstand der Partei nach den Vorschriften des Gesetzes über die politischen Parteien (Parteiengesetz – PartG) in der Fassung der Bekanntmachung vom 31. Januar 1994 (BGBl I, S. 149), zuletzt geändert durch Artikel 1 ÄndG vom 23. August 2011 (BGBl I, S.1748), wahrheitsgemäß und nach bestem Wissen und Gewissen öffentlich Rechenschaft über die Herkunft und die Verwendung der Mittel sowie über das Vermögen der Partei zum Ende des Kalenderjahres (Rechnungsjahres).

Dem Rechenschaftsbericht ist gemäß § 24 Abs. 9 PartG eine Zusammenfassung vorangestellt.

In den Rechenschaftsbericht der Gesamtpartei sind gemäß § 24 Abs. 3 Satz 1 PartG die Rechenschaftsberichte jeweils getrennt nach Bundesverband und Landesverband sowie die Rechenschaftsberichte der nachgeordneten Gebietsverbände je Landesverband aufgenommen worden. Die Landesverbände und die ihnen nachgeordneten Gebietsverbände haben gemäß § 24 Abs. 3 Satz 2 PartG ihren Rechenschaftsberichten eine lückenlose Aufstellung aller Zuwendungen je Zuwender mit Namen und Anschrift beigefügt. Der Bundesverband hat diese Aufstellungen zur Ermittlung der jährlichen Gesamthöhe der Zuwendungen je Zuwender zusammengefasst.

Sach-, Werk- und Dienstleistungen, die die Mitglieder außerhalb eines Geschäftsbetriebes üblicherweise unentgeltlich zur Verfügung stellen, sind gemäß § 26 Abs. 4 Satz 2 PartG als Einnahmen unberücksichtigt geblieben.

Von der in § 28 Abs. 1 PartG eingeräumten Möglichkeit, in der Vermögensbilanz allein Vermögensgegenstände mit einem Anschaffungswert von im Einzelfall mehr als 5.000 € (inklusive Umsatzsteuer) aufzuführen, ist kein Gebrauch gemacht worden.

Von der in § 28 Abs. 3 PartG Gliederungen unterhalb der Landesverbände eingeräumten Möglichkeit, Einnahmen und Ausgaben im Jahr des Zu- beziehungsweise Abflusses zu verbuchen, auch wenn die jeweiligen Forderungen beziehungsweise Verbindlichkeiten bereits im Vorjahr entstanden sind, ist kein Gebrauch gemacht worden.

REP 2014 (Erläuterungen – Forts. –)

Im Übrigen sind alle Einnahmen, Ausgaben und Vermögenswerte vollständig in den Rechenschaftsbericht aufgenommen.

Die Landesverbände Hamburg und Sachsen-Anhalt bestehen noch, jedoch ohne Tätigkeit.

Vermögensgegenstände sind gemäß § 28 Abs. 2 Satz 1 PartG mit den Anschaffungs- und Herstellungskosten vermindert um planmäßige Abschreibungen angesetzt worden.

Im Übrigen wurden die handelsrechtlichen Vorschriften über die Rechnungslegung, insbesondere zu Ansatz und Bewertung von Vermögensgegenständen, beachtet, soweit sie gemäß § 24 Abs. 2 PartG entsprechend gelten.

II. Erläuterungen zur Vermögensbilanz

1. *Auflistung der Beteiligungen an Unternehmen nach § 24 Abs. 6 Nr. 1 A. II. 1 PartG sowie deren im Jahresabschluss aufgeführten unmittelbaren und mittelbaren Beteiligungen (§ 24 Abs. 7 Nr. 1 PartG)*

Beteiligungen an Unternehmen nach § 24 Abs. 6 Nr. 1 A. II.1 PartG:

Name	Sitz	Anteil des Nominalkapitals	Höhe des Nominalkapitals	Höhe des Anteils am Kapital	Eigenkapital	Ergebnis des letzten Geschäftsjahres, für das ein Jahresabschluss vorliegt
		%	€	€	€	€
BRV-Verlags und Vertriebs GmbH	90552 Röthenbach	100	76.694	76.694	10.346	3.641

Im Jahresabschluss vorgenannter Unternehmen aufgeführte unmittelbare und mittelbare Beteiligungen:

EUR 0,00.

REP 2014 (Erläuterungen – Forts. –)

2. Schuldposten Landesverband Bayern

Rückzahlungsverpflichtung aus staatlicher Teilfinanzierung:

Im Bericht 2013 wurde eine Schuld von EUR 27.388,68 ausgewiesen. Mit Stundungsbescheid vom 4.11.2014 wurde bei Ansatz von Gebühren und Auslagen (EUR 606,90) nunmehr der Betrag von EUR 27.995,58 gestundet (Rückzahlung in mtl. Raten von EUR 2.500,00 ab 1.1.2015 bis 1.10.2017).

3. Benennung der Hauptprodukte von Medienunternehmen, soweit Beteiligungen an diesen bestehen (§ 24 Abs. 7 Nr. 2 PartG)

Die BRV-Verlags- und Vertriebs GmbH vertreibt neben der Übernahme von parteilichen Verwaltungsarbeiten Werbeartikel und übernimmt die Parteizeitung.

Die BRV-Verlags- und Vertriebs GmbH verfolgt nur innerparteiliche Ziele und nimmt mit Ihren Produkten nicht am allgemeinen Wirtschaftsverkehr teil.

4. Bewertung der Beteiligungen an Unternehmen nach dem Bewertungsgesetz (§ 24 Abs. 7 Nr. 3 PartG)

Bewertung zum Stichtag 31.12.2014 29.200,00 €

Die Partei verfügt über kein Haus- und Grundvermögen.

III. Erläuterungen der Sonstigen Einnahmen

1. *Aufgliederung und Erläuterung der Sonstigen Einnahmen, die bei einer der in § 24 Abs. 3 PartG aufgeführten Gliederungen mehr als 2 vom Hundert der Summe der Einnahmen nach § 24 Abs. 4 Nr. 1 bis 6 PartG ausmachen (§27 Abs. 2 Satz 1 PartG)*

Landesverband Nordrhein-Westfalen:

Auflösung sonstige Rückstellungen wegen
verminderter Inanspruchnahme aus Klageverfahren
FG Münster EUR 155.000,00

Landesverband Sachsen-Anhalt:

Ausbuchung Verbindlichkeit gegenüber
früherem Schatzmeister EUR 101,64

2. *Offenlegung von Sonstigen Einnahmen, die im Einzelfall die Summe von 10.000 € übersteigen (§ 27 Abs. 2 Satz 2 PartG)*

Ein entsprechender nachrichtlicher Ausweis entfällt.

REP 2014 (Erläuterungen – Forts. –)

*3. Verzeichnis der Erbschaften und Vermächtnisse, deren Gesamtwert
10.000 € übersteigt (§ 27 Abs. 2 Satz 3 PartG)*

Ein entsprechender nachrichtlicher Ausweis entfällt.

Berlin 4.12.15

Ort, Datum



R. Goertz
(Bundesschatzmeister)

(Als gemäß § 23 Abs. 1 Satz 6 PartG
zuständiges Vorstandsmitglied)

REP 2014 (Erläuterungen, Prüfungsvermerk)

Prüfungsvermerk

Wir haben den Rechenschaftsbericht der Partei Die Republikaner für das Kalenderjahr 2014 in dem gesetzlich vorgeschriebenen Umfang geprüft. Dieser Rechenschaftsbericht der Gesamtpartei setzt sich aus den Rechenschaftsberichten der Bundespartei, der sechzehn Landesverbände und der den Landesverbänden nachgeordneten Gebietsverbänden zusammen.

Unsere Prüfung hat sich gemäß § 29 Abs. 1 PartG auf die Angaben in den Rechenschaftsberichten und den Buchführungen der Bundespartei, der Landesverbände und der insbesondere nach regionalen und größenmäßigen Gesichtspunkten von uns ausgewählten und nachfolgend genannten Gebietsverbänden beschränkt:

- Kreisverband Groß-Gerau
- Kreisverband Offenbach
- Kreisverband Marburg-Biedenkopf
- Kreisverband Fulda
- Kreisverband Aichach-Friedberg
- Kreisverband Fürth-Land
- Kreisverband Miesbach
- Kreisverband Mittelfranken
- Kreisverband Stollberg
- Ortsverband Alsdorf

Die Angaben in den Rechenschaftsberichten der übrigen nachgeordneten Gebietsverbände haben wir ebenso wenig geprüft wie die vollständige Erfassung aller Gebietsverbände. Die Zusammenfügung der Rechenschaftsberichte wurde von uns nur auf formale und rechnerische Richtigkeit geprüft.

Die Buchführung und die Aufstellung der Rechenschaftsberichte der Bundespartei, der Landesverbände und der den Landesverbänden nachgeordneten Gebietsverbände nach den Vorschriften des Parteiengesetzes liegen in der Verantwortung der jeweiligen Vorstände. Der Rechenschaftsbericht der Gesamtpartei wurde von einem vom Parteitag gewählten für die Finanzangelegenheiten zuständigen Vorstandsmitglied des Bundesvorstandes zusammengefügt und unterzeichnet. Unsere Aufgabe ist es, auf Grundlage der von uns in dem beschriebenen Umfang durchgeführten Prüfung eine Beurteilung über den Rechenschaftsbericht abzugeben.

Wir haben unsere Prüfung der Angaben in den oben genannten Rechenschaftsberichten nach § 29 PartG, d.h. mit der im folgenden Absatz geschilderten Begrenzung, in entsprechender Anwendung der vom Institut der Wirtschaftsprüfer (IDW) festgestellten deutschen Grundsätze ordnungsmäßiger Abschlussprüfung vorgenommen. Danach ist die Prüfung der Angaben in den Rechenschaftsberichten so zu planen und durchzuführen, dass Unrichtigkeiten und Verstöße gegen die gesetzlichen Vorschriften mit hinreichender Sicherheit erkannt werden. Bei der Festlegung der Prüfungshandlungen werden die Kenntnisse über das wirtschaftliche und rechtliche Umfeld sowie die Erwartungen über mögliche Fehler berücksichtigt. Im Rahmen der Prüfung werden die Wirksamkeit des jeweiligen rechnungslegungsbezogenen internen Kontrollsystems sowie Nachweise für die Angaben in der jeweiligen Buchführung und in den oben genannten Rechenschaftsberichten überwiegend auf der Basis von Stichproben beurteilt. Die Prüfung umfasst die Beurteilung der angewandten

REP 2014 (Erläuterungen, Prüfungsvermerk – Forts. –)

Grundsätze zur Rechnungslegung und der wesentlichen Einschätzungen des jeweiligen Vorstands sowie die Würdigung der Gesamtdarstellung des jeweiligen Rechenschaftsberichts. Wir sind der Auffassung, dass unsere Prüfung eine hinreichend sichere Grundlage für unsere Beurteilung der in die Prüfung einbezogenen Angaben in den Rechenschaftsberichten bildet.

Aufgrund der gesetzlichen Vorschriften, wonach lediglich Teile der Rechnungslegung der Gesamtpartei Gegenstand unserer Prüfung waren, gilt unser folgendes Urteil über den Rechenschaftsbericht der Gesamtpartei auch nur insoweit:

Nach unserer pflichtgemäßen Prüfung aufgrund der Bücher und Schriften der Partei sowie der von den Vorständen erteilten Aufklärungen und Nachweise entspricht der Rechenschaftsbericht in dem geprüften Umfang (§29 Abs. 1 PartG) den Vorschriften des Parteiengesetzes.

München, den 04.12.2015



ITW Intertreuhand GmbH
Wirtschaftsprüfungsgesellschaft
München


Dipl.-Kfm. Walter Scheck
(Wirtschaftsprüfer)

BVB/FREIE WÄHLER 2014 (Zusammenfassung)

Brandenburger Vereinigte Bürgerbewegungen/Freie Wähler**Rechenschaftsbericht für das Jahr 2014
gemäß §§ 23 ff. Parteiengesetz (PartG)****Zusammenfassung gemäß § 24 Abs. 9 PartG**

Einnahme- und Ausgaberechnung	Berichtsjahr		Vorjahr	
	€	%	€	%
<u>Einnahmen der Gesamtpartei</u>				
1. Mitgliedsbeiträge	0,00	0,00%	0,00	0,00%
2. Mandatsträgerbeiträge und ähnliche regelmäßige Beiträge	11.544,98	4,27%	0,00	0,00%
3. Spenden von natürlichen Personen	196.409,26	72,67%	81.825,98	98,99%
4. Spenden von juristischen Personen	8.504,18	3,15%	0,00	0,00%
5. Einnahmen aus Unternehmenstätigkeit und Beteiligungen	0,00	0,00%	0,00	0,00%
6. Einnahmen aus sonstigem Vermögen	290,14	0,11%	816,58	0,99%
7. Einnahmen aus Veranstaltungen, Vertrieb von Druckschriften und Veröffentlichungen und sonstiger mit Einnahmen verbundener Tätigkeit	0,00	0,00%	0,00	0,00%
8. staatliche Mittel	51.241,32	18,96%	0,00	0,00%
9. sonstige Einnahmen	2.284,33	0,85%	15,00	0,02%
Summe	270.274,21	100,00%	82.657,56	100,00%
<u>Ausgaben der Gesamtpartei</u>				
1. Personalausgaben	68.166,77	16,41%	27.941,09	34,84%
2. Sachausgaben				
a) des laufenden Geschäftsbetriebes	23.203,15	5,58%	5.364,20	6,69%
b) für allgemeine politische Arbeit	17.852,35	4,30%	35.070,35	43,73%
c) für Wahlkämpfe	292.365,03	70,37%	10.606,41	13,23%
d) für die Vermögensverwaltung einschließlich sich hieraus ergebender Zinsen	505,99	0,12%	245,75	0,31%
e) sonstige Zinsen	1.680,17	0,40%	0,00	0,00%
f) sonstige Ausgaben	11.709,77	2,82%	964,61	1,20%
Summe	415.483,23	100,00%	80.192,41	100,00%
<u>Überschuss (+) oder Defizit (-)</u>	-145.209,02		2.465,15	

BVB/FREIE WÄHLER 2014 (Zusammenfassung – Forts. –)

Zusammenfassung gemäß § 24 Abs. 9 PartG (Fortsetzung)

Vermögensbilanz	Berichtsjahr	Vorjahr
	€	€
<u>Besitzposten der Gesamtpartei</u>		
A. ANLAGEVERMÖGEN		
I. Sachanlagen		
1. Haus- und Grundvermögen	0,00	0,00
2. Geschäftsstellenausstattung	0,00	0,00
II. Finanzanlagen		
1. Beteiligungen an Unternehmen	0,00	0,00
2. sonstige Finanzanlagen	0,00	0,00
B. UMLAUFVERMÖGEN		
I. Forderungen aus der staatlichen Teilfinanzierung	51.241,32	0,00
II. Geldbestände	58.841,01	190.611,18
III. sonstige Vermögensgegenstände	0,00	0,00
Summe	110.082,33	190.611,18
<u>Schuldposten der Gesamtpartei</u>		
A. RÜCKSTELLUNGEN		
I. Pensionsverpflichtungen	0,00	0,00
II. sonstige Rückstellungen	0,00	0,00
B. VERBINDLICHKEITEN		
I. Rückzahlungsverpflichtungen aus der staatlichen Teilfinanzierung	0,00	0,00
II. Verbindlichkeiten gegenüber Kreditinstituten	0,00	0,00
III. Verbindlichkeiten gegenüber sonstigen Darlehensgebern	63.000,00	0,00
IV. sonstige Verbindlichkeiten	1.680,17	0,00
Summe	64.680,17	0,00
<u>Reinvermögen der Gesamtpartei positiv (+) oder negativ (-)</u>	45.402,16	190.611,18

BVB/FREIE WÄHLER 2014 (Zusammenfassung – Forts. –)

Zusammenfassung gemäß § 24 Abs. 9 PartG (Fortsetzung)

Gesamteinnahmen, Gesamtausgaben, Überschüsse oder Defizite sowie Reinvermögen der drei Gliederungsebenen Bundesverband, Landesverbände und der ihnen nachgeordneten Gebietsverbände
--

	Gesamteinnahmen		Gesamtausgaben		Überschüsse (+) oder Defizite (-)	
	Berichtsjahr €	Vorjahr €	Berichtsjahr €	Vorjahr €	Berichtsjahr €	Vorjahr €
Landesverband	270.274,21	82.657,56	415.483,23	80.192,41	-145.209,02	2.465,15
innerparteiliche Zuschüsse	0,00		0,00		0,00	
Summe ohne innerparteiliche Zuschüsse	270.274,21	82.657,56	415.483,23	80.192,41	-145.209,02	2.465,15

	Reinvermögen	
	Berichtsjahr €	Vorjahr €
Landesverband	45.402,16	190.611,18
Summe	45.402,16	190.611,18

BVB/FREIE WÄHLER 2014 (Einnahmereknung)

Einnahmereknung gemäß § 24 Abs. 4 PartG

Einnahmen	1.	2.	3.	4.	5.	6.	7.	8.	9.	10.	11.
	Mitgliedsbeiträge	Mandatsträgerbeiträge und ähnliche regelmäßige Beiträge	Spenden von natürlichen Personen	Spenden von juristischen Personen	Einnahmen aus Unternehmertätigkeit und Beteiligungen	Einnahmen aus sonstigem Vermögen	Einnahmen aus Veranstaltungen, Vertrieb von Druckschriften und Veröffentlichungen und sonstiger mit Einnahmen verbundener Tätigkeit	staatliche Mittel	sonstige Einnahmen	Zuschüsse von Gliederungen	Gesamteinnahmen nach den Nummern 1 bis 10
	€	€	€	€	€	€	€	€	€	€	€
Landesverband Brandenburg	0,00	11.544,98	196.409,26	8.504,18	0,00	290,14	0,00	51.241,32	2.284,33	0,00	270.274,21
Summe Gesamtpartei	0,00	11.544,98	196.409,26	8.504,18	0,00	290,14	0,00	51.241,32	2.284,33	0,00	270.274,21

BVB/FREIE WÄHLER 2014 (Ausgaberechnung)

Ausgaberechnung gemäß § 24 Abs. 5 PartG

Ausgaben	1. Personal- ausgaben	2. Sachausgaben						3. Zuschüsse an Gliederungen	4. Gesamt- ausgaben nach den Nummern 1 bis 3	Überschuss (+) oder Defizit (-)
	€	a) des laufenden Geschäfts- betriebes	b) für allgemeine politische Arbeit	c) für Wahlkämpfe	d) für die Vermögens- verwaltung einschließlich sich hieraus ergebender Zinsen	e) sonstige Zinsen	f) sonstige Ausgaben	€	€	
	€								€	
Landesverband Brandenburg	68.166,77	23.203,15	17.852,35	292.365,03	505,99	1.680,17	11.709,77	0,00	415.483,23	-145.209,02
Summe Gesamtpartei	68.166,77	23.203,15	17.852,35	292.365,03	505,99	1.680,17	11.709,77	0,00	415.483,23	-145.209,02

BVB/FREIE WÄHLER 2014 (Vermögensbilanz, Schuldposten)

Vermögensbilanz gemäß § 24 Abs. 6 PartG (Fortsetzung)

Schuldposten	A. Rückstellungen		B. Verbindlichkeiten					C. Gesamte Schuldposten (Summe von A und B)
	i. Pensionsverpflichtungen	ii. sonstige Rückstellungen	i. Verbindlichkeiten gegenüber Gliederungen	ii. Rückzahlungsverpflichtungen aus der staatlichen Teilfinanzierung	iii. Verbindlichkeiten gegenüber Kreditinstituten	iv. Verbindlichkeiten gegenüber sonstigen Darlehensgebern	v. sonstige Verbindlichkeiten	
Landesverband Brandenburg	0,00	0,00	0,00	0,00	0,00	63.000,00	1.680,17	64.680,17
Summe Gesamtpartei	0,00	0,00	0,00	0,00	0,00	63.000,00	1.680,17	64.680,17

BVB/FREIE WÄHLER 2014 (Erläuterungen, Zuwendungen)

Gesonderte Ausweise und Erläuterungen**A. Zuwendungen (eingezahlte Mitglieds- oder Mandatsträgerbeiträge oder rechtmäßig erlangte Spenden) natürlicher Personen (§ 24 Abs. 8 i. V. m. § 18 Abs. 3 Satz 1 Nr. 3 PartG)**

Summe der Zuwendungen natürlicher Personen
(Einnahmerechnung, Spalte 1 + Spalte 2 + Spalte 3).....207.954,24 €

abzüglich
nicht zweifelsfrei zuzuordnender Zuwendungen
(z.B. Bagatellspenden aus „Tellersammlungen“ und
gemäß § 25 Abs. 2 Nr. 6 zulässige „anonyme“ Spenden)507,80 €

abzüglich
Spenden mittels Bargeld, die den Betrag von
1.000 € übersteigen (§ 25 Abs. 1 Satz 2 PartG)0,00 €

abzüglich
Summe der Zuwendungen natürlicher Personen
soweit sie den Betrag von 3.300 € übersteigen25.111,05 €

Gegebenenfalls:

abzüglich
in früheren Rechenschaftsberichten
zu Unrecht ausgewiesener Zuwendungen0,00 €

Summe der Zuwendungen im Sinne
von § 18 Abs. 3 Satz 1 Nr. 3 PartG182.335,39 €

B. Ausweis der Spenden und Mandatsträgerbeiträge an die Partei oder einen oder mehrere ihrer Gebietsverbände, deren Gesamtwert im Rechnungsjahr 10.000 € übersteigt (§ 25 Abs. 3 PartG)

Dem Landesverband der Partei oder einer oder mehrerer ihrer Gebietsverbände sind keine Spenden und Mandatsträgerbeiträge zugewandt worden, deren Gesamtwert im Rechnungsjahr 10.000 € übersteigt. Ein entsprechender Ausweis entfällt daher.

C. Anzahl der Mitglieder zum 31. Dezember des Rechnungsjahres (§ 24 Abs. 10 PartG)

Am 31. Dezember des Rechnungsjahres waren 702 Personen Mitglieder der Partei.

BVB/FREIE WÄHLER 2014 (Erläuterungen)

D. Politischen Jugendorganisationen zweckgebunden zugewandte öffentliche Zuschüsse (§ 24 Abs. 12 PartG)

Ein entsprechender nachrichtlicher Ausweis entfällt.

E. Erläuterungen

I. Erläuterungen zur Rechnungslegung allgemein

Mit dem vorliegenden Rechenschaftsbericht für das Jahr 2014 gibt der Vorstand der Partei nach den Vorschriften des Gesetzes über die politischen Parteien (Parteiengesetz – PartG) in der Fassung der Bekanntmachung vom 31. Januar 1994 (BGBl I, S. 149), zuletzt geändert durch das Zehnte Gesetz zur Änderung des Parteiengesetzes vom 23. August 2011 (BGBl I, S. 1748), wahrheitsgemäß und nach bestem Wissen und Gewissen öffentlich Rechenschaft über die Herkunft und die Verwendung der Mittel sowie über das Vermögen der Partei zum Ende des Kalenderjahres (Rechnungsjahres).

Dem Rechenschaftsbericht ist gemäß § 24 Abs. 9 PartG eine Zusammenfassung vorangestellt.

Sach-, Werk- und Dienstleistungen, die die Mitglieder außerhalb eines Geschäftsbetriebes üblicherweise unentgeltlich zur Verfügung stellen, sind gemäß § 26 Abs. 4 Satz 2 PartG als Einnahmen unberücksichtigt geblieben.

Im Übrigen sind alle Einnahmen, Ausgaben und Vermögenswerte vollständig in den Rechenschaftsbericht aufgenommen.

Von der in § 28 Abs. 1 PartG eingeräumten Möglichkeit, in der Vermögensbilanz allein Vermögensgegenstände mit einem Anschaffungswert von im Einzelfall mehr als 5.000 € (inklusive Umsatzsteuer) aufzuführen, ist Gebrauch gemacht worden.

Von der in § 28 Abs. 3 PartG Gliederungen unterhalb der Landesverbände eingeräumten Möglichkeit, Einnahmen und Ausgaben im Jahr des Zu- beziehungsweise Abflusses zu verbuchen, auch wenn die jeweiligen Forderungen beziehungsweise Verbindlichkeiten bereits im Vorjahr entstanden sind, ist kein Gebrauch gemacht worden.

Im Übrigen wurden die handelsrechtlichen Vorschriften über die Rechnungslegung, insbesondere zu Ansatz und Bewertung von Vermögensgegenständen, beachtet, soweit sie gemäß § 24 Abs. 2 PartG entsprechend gelten.

BVB/FREIE WÄHLER 2014 (Erläuterungen – Forts. –)

II. Erläuterungen zur Vermögensbilanz

1. *Auflistung der Beteiligungen an Unternehmen nach § 24 Abs. 6 Nr. 1 A. II. 1 PartG sowie deren im Jahresabschluss aufgeführten unmittelbaren und mittelbaren Beteiligungen (§ 24 Abs. 7 Nr. 1 PartG)*

Die Partei verfügt über keine Beteiligungen im Sinne von § 24 Abs. 7 Nr. 1 letzter Satz PartG. Ein entsprechender Ausweis entfällt daher.

Es bestehen keine Beteiligungen der Partei an Medienunternehmen. Ein entsprechender Ausweis entfällt daher.

2. *Bewertung des Haus- und Grundvermögens und der Beteiligungen an Unternehmen nach dem Bewertungsgesetz (§ 24 Abs. 7 Nr. 3 PartG)*

Die Partei verfügt über kein Haus- und Grundvermögen/keine Beteiligungen an Unternehmen.

III. Erläuterungen der Sonstigen Einnahmen

1. *Aufgliederung und Erläuterung der Sonstigen Einnahmen, die bei einer der in § 24 Abs. 3 PartG aufgeführten Gliederungen mehr als 2 vom Hundert der Summe der Einnahmen nach § 24 Abs. 4 Nr. 1 bis 6 PartG ausmachen (§ 27 Abs. 2 Satz 1 PartG)*

Die Sonstigen Einnahmen machen bei keiner der in § 24 Abs. 3 PartG aufgeführten Gliederungen der Partei mehr als 2 vom Hundert der Summe der Einnahmen nach § 24 Abs. 4 Nr. 1 bis 6 PartG aus. Ein entsprechender Ausweis entfällt daher.

2. *Offenlegung von Sonstigen Einnahmen, die im Einzelfall die Summe von 10.000 € übersteigen (§ 27 Abs. 2 Satz 2 PartG)*

In der Einnahmerekchnung sind unter der Position „Sonstige Einnahmen“ keine Einnahmen enthalten, die im Einzelfall die Summe von 10.000 € übersteigen. Ein entsprechender Ausweis entfällt daher.

3. *Verzeichnis der Erbschaften und Vermächtnisse, deren Gesamtwert 10.000 € übersteigt (§ 27 Abs. 2 Satz 3 PartG)*

Die Partei hat im Rechnungsjahr keine Erbschaften oder Vermächtnisse erhalten, deren Gesamtwert 10.000 € übersteigt. Ein entsprechender Ausweis entfällt daher.

BVB/FREIE WÄHLER 2014 (Erläuterungen – Forts. –)

IV. Sonstige Erläuterungen

1. BVB / FREIE WÄHLER ist seit der letzten Wahl zum Landtag Brandenburg am 14.09.2014 mit 3 Sitzen im Landtag vertreten.
2. Das Rechenschaftsjahr 2014 war in Bereich der Ausgaben in erheblichem Maße von den beiden Wahlkämpfen (Kommunalwahlen im Mai, Landtagswahl im September) geprägt.
3. Spenden, die sich in Form von Verzicht auf die Erstattung der Sachauslagen ergeben haben, wurden hinsichtlich der Verbuchung im Bereich der Ausgaben in der Rubrik "allgemeine politische Arbeit" eingestellt.
4. Gemäß gefestigter Meinung des Landesvorstandes und der Mitgliederschaft werden keine Mitgliedsbeiträge erhoben. Die Finanzierung erfolgt über Spenden sowie Mandatsträgerbeiträge für Mandatsträger im Landtag, Kreistag und den Stadtverordnetenversammlungen der kreisfreien Städte, wobei diese erst ab 2014 gezahlt werden.
5. Der Landesverband besitzt keine Sachanlagen (Geschäftsstellenausstattung), deren Einzelwerte über 5.000 Euro liegen.

Bernau, den 18.12.2015



Péter Vida, Landesvorsitzender



Matthias Güttler, Landesschatzmeister

(Als gemäß § 23 Abs. 1 Satz 6 PartG zuständiges Vorstandsmitglied)

BVB/FREIE WÄHLER 2014 (Erläuterungen, Prüfungsvermerk)

Sandra Körper

Wirtschaftsprüferin
Erfurt

Prüfungsvermerk

Nach dem abschließenden Ergebnis meiner Prüfung erteile ich dem Rechenschaftsbericht für das Kalenderjahr 2014 (Anlage) der Brandenburger Vereinigte Bürgerbewegungen / Freie Wähler, Bernau, den folgenden uneingeschränkten Prüfungsvermerk:


Prüfungsvermerk des Abschlussprüfers an den Landesverband Brandenburger Vereinigte Bürgerbewegungen / Frei Wähler

Ich habe den Rechenschaftsbericht des Landesverbandes Brandenburger Vereinigte Bürgerbewegungen / Freie Wähler für das Kalenderjahr 2014 in dem an § 29 Abs. 1 PartG angelehnten Umfang geprüft. Die Buchführung und die Aufstellung des Rechenschaftsberichtes nach den Vorschriften des Parteiengesetzes liegen in der Verantwortung des Vorstandes der Brandenburger Vereinigten Bürgerbewegungen. Meine Aufgabe ist es, auf der Grundlage der von mir durchgeführten Prüfung eine Beurteilung über den Rechenschaftsbericht unter Einbeziehung der Buchführung abzugeben.


Ich habe meine Prüfung der Angaben im Rechenschaftsbericht in entsprechender Anwendung der vom Institut der Wirtschaftsprüfer (IDW) festgestellten deutschen Grundsätze ordnungsgemäßer Abschlussprüfung vorgenommen. Danach ist die Prüfung so zu planen und durchzuführen, dass Unrichtigkeiten und Verstöße gegen gesetzliche Vorschriften mit hinreichender Sicherheit erkannt werden. Bei der Festlegung der Prüfungshandlungen werden die Kenntnisse über das wirtschaftliche und rechtliche Umfeld sowie die Erwartungen über mögliche Fehler berücksichtigt. Im Rahmen der Prüfung werden die Wirksamkeit des rechnungslegungsbezogenen internen Kontrollsystems sowie Nachweise für die Angaben in der Buchführung und dem Rechenschaftsbericht überwiegend auf der Basis von Stichproben beurteilt. Die Prüfung umfasst die Beurteilung der angewandten Grundsätze zur Rechnungslegung und der wesentlichen Einschätzungen des Vorstandes sowie die Würdigung der Gesamtdarstellung des Rechenschaftsberichts. Ich bin der Auffassung, dass meine Prüfung eine hinreichend sichere Grundlage für meine Prüfung bildet;

Nach meiner pflichtgemäßen Prüfung aufgrund der Bücher und Schriften sowie der von dem Vorstand erteilten Aufklärungen und Nachweisen entspricht der Rechenschaftsbericht den Vorschriften des Parteiengesetzes.

Erfurt, 21. Dezember 2015



Sandra Körper
Wirtschaftsprüferin



pro Deutschland 2014 (Zusammenfassung)

Bürgerbewegung pro Deutschland**Rechenschaftsbericht für das Jahr 2014
gemäß §§ 23 ff. Parteiengesetz (PartG)****Zusammenfassung gemäß § 24 Abs. 9 PartG**

Einnahmen- und Ausgabenrechnung	Berichtsjahr		Vorjahr	
	€	%	€	%
<u>Einnahmen der Gesamtpartei</u>				
1. Mitgliedsbeiträge	11.016,74	7,24	13.944,06	7,31
2. Mandatsträgerbeiträge und ähnliche regelmäßige Beiträge	0,00	0,00	0,00	0,00
3. Spenden von natürlichen Personen	82.279,57	54,08	125.975,49	66,03
4. Spenden von juristischen Personen	800,00	0,53	50,00	0,03
5. Einnahmen aus Unternehmenstätigkeit und Beteiligungen	0,00	0,00	0,00	0,00
6. Einnahmen aus sonstigem Vermögen	1,58	0,00	0,00	0,00
7. Einnahmen aus Veranstaltungen, Vertrieb von Druckschriften und Veröffentlichungen und sonstiger mit Einnahmen verbundener Tätigkeit	0,00	0,00	0,00	0,00
8. staatliche Mittel	54.834,59	36,04	49.310,23	25,85
9. sonstige Einnahmen	3.225,60	2,12	1.502,99	0,79
Summe	152.158,08	100,00	190.782,77	100,00
<u>Ausgaben der Gesamtpartei</u>				
1. Personalausgaben	22.942,85	17,98	27.053,67	12,25
2. Sachausgaben				
a) des laufenden Geschäftsbetriebes	50.019,11	39,19	58.782,71	26,62
b) für allgemeine politische Arbeit	27.566,48	21,60	85.398,57	38,67
c) für Wahlkämpfe	21.685,02	16,99	49.600,94	22,46
d) für die Vermögensverwaltung einschließlich sich hieraus ergebender Zinsen	0,00		0,00	0,00
e) sonstige Zinsen	261,76	0,21	0,00	0,00
f) sonstige Ausgaben	5.150,00	4,04	21,10	0,01
Summe	127.625,22	100,00	220.856,99	100,00
Überschuss (+) oder Defizit (-)	24.532,86		-30.074,22	

pro Deutschland 2014 (Zusammenfassung – Forts. –)

Zusammenfassung gemäß § 24 Abs. 9 PartG (Fortsetzung)

Vermögensbilanz	Berichtsjahr €	Vorjahr €
<u>Besitzposten der Gesamtpartei</u>		
A. ANLAGEVERMÖGEN		
I. Sachanlagen		
1. Haus- und Grundvermögen	0,00	0,00
2. Geschäftsstellenausstattung	48.210,00	10.438,00
II. Finanzanlagen		
1. Beteiligungen an Unternehmen	0,00	0,00
2. sonstige Finanzanlagen	0,00	24.370,07
B. UMLAUFVERMÖGEN		
I. Forderungen aus der staatlichen Teilfinanzierung	5.524,35	0,00
II. Geldbestände	719,27	654,92
III. sonstige Vermögensgegenstände	2.192,97	10.244,68
Summe	56.646,59	45.707,67
<u>Schuldposten der Gesamtpartei</u>		
A. RÜCKSTELLUNGEN		
I. Pensionsverpflichtungen	0,00	0,00
II. sonstige Rückstellungen	5.950,00	5.950,00
B. VERBINDLICHKEITEN		
I. Rückzahlungsverpflichtungen aus der staatlichen Teilfinanzierung	0,00	11.911,29
II. Verbindlichkeiten gegenüber Kreditinstituten	37,75	0,00
III. Verbindlichkeiten gegenüber sonstigen Darlehensgebern	60.286,64	60.750,00
IV. sonstige Verbindlichkeiten	0,00	1.257,04
Summe	66.274,39	79.868,33
<u>Reinvermögen der Gesamtpartei</u> <u>positiv (+) oder negativ (-)</u>	-9.627,80	-34.160,66

pro Deutschland 2014 (Zusammenfassung – Forts. –)

Zusammenfassung gemäß § 24 Abs. 9 PartG (Fortsetzung)

Gesamteinnahmen, Gesamtausgaben, Überschüsse oder Defizite sowie Reinvermögen der drei Gliederungsebenen Bundesverband, Landesverbände und der ihnen nachgeordneten Gebietsverbände

	Gesamteinnahmen		Gesamtausgaben		Überschüsse (+) oder Defizite (-)	
	Berichtsjahr €	Vorjahr €	Berichtsjahr €	Vorjahr €	Berichtsjahr €	Vorjahr €
Bundesverband	139.223,48	181.113,77	114.505,97	209.404,71	24.717,51	-28.290,94
Landesverbände	12.934,60	9.669,00	13.119,25	11.431,18	-184,65	-1 762,18
nachgeordnete Gebietsverbände	0,00	0,00	0,00	21,10	0,00	-21,10
Summe einschließlich innerparteilicher Zuschüsse	152.158,08	190.782,77	127.625,22	220.856,99	24.532,86	-30.074,22
innerparteiliche Zuschüsse	0,00	0,00	0,00	0,00	0,00	0,00
Summe ohne innerparteiliche Zuschüsse	152.158,08	190.782,77	127.625,22	220.856,99	24.532,86	-30.074,22

	Reinvermögen	
	Berichtsjahr €	Vorjahr €
Bundesverband	-17.907,35	-42.624,86
Landesverbände	8.279,55	8.464,20
nachgeordnete Gebietsverbände	0,00	
Summe	-9.627,80	-34.160,66

pro Deutschland 2014 (Einnahmereknung)

Einnahmereknung gemäß § 24 Abs. 4 PartG

	1.	2.	3.	4.	5.	6.	7.	8.	9.	10.	11.
	Mitgliedsbeiträge	Mandats-träger-beiträge und ähnliche regelmäßige Beiträge	Spenden von natürlichen Personen	Spenden von juristischen Personen	Einnahmen aus Unternehmens-tätigkeit und Beteiligungen	Einnahmen aus sonstigem Vermögen	Einnahmen aus Veranstaltungen, Vertrieb von Druck-schriften und Ver-öffentlichungen und sonstiger mit Einnahmen verbun-	staatliche Mittel	sonstige Einnahmen	Zuschüsse von Gliederungen	Gesamt-einnahmen nach den Nummern 1 bis 10
	€	€	€	€	€	€	€	€	€	€	€
Bundesverband	10.896,74	0,00	80.759,57	800,00	0,00	1,58	0,00	45.915,59	850,00	0,00	139.223,48
Landesverband Berlin	120,00	0,00	1.520,00	0,00	0,00	0,00	0,00	8.919,00	2.375,60	0,00	12.934,60
nachgeordnete Gebietsverbände											
Gesamt Landesverband Berlin+nachgeor-	120,00	0,00	1.520,00	0,00	0,00	0,00	0,00	8.919,00	2.375,60	0,00	12.934,60
Landesverband B											
nachgeordnete Gebietsverbände											
Gesamt											0,00
Landesverband C											
nachgeordnete Gebietsverbände											
Gesamt											
Landesverband D											
nachgeordnete Gebietsverbände											
Gesamt											
Summe Bundesverband	10.896,74	0,00	80.759,57	800,00	0,00	1,58	0,00	45.915,59	850,00	0,00	139.223,48
Summe Landesverbände	120,00	0,00	1.520,00	0,00	0,00	0,00	0,00	8.919,00	2.375,60	0,00	12.934,60
Summe nachgeordnete Gebietsverbände	0,00	0,00	0,00	0,00	0,00	0,00	0,00	0,00	0,00	0,00	0,00
Summe Gesamtpartei	11.016,74	0,00	82.279,57	800,00	0,00	1,58	0,00	54.834,59	3.225,60	0,00	152.158,08

pro Deutschland 2014 (Ausgaberechnung)

Ausgabenrechnung gemäß § 24 Abs. 5 PartG

Ausgaben	1. Personal- ausgaben	2. Sachausgaben						3. Zuschüsse an Gliederungen		4. Gesamt- ausgaben nach den Nummern 1 bis 3		Überschuss (+) oder Defizit (-) €
	a) des laufenden Geschäfts- betriebes	b) für allgemeine politische Arbeit	c) für Wahlkämpfe	d) für die Vermögens- verwaltung einschließlich sich hieraus ergebender Zinsen	e) sonstige Zinsen	f) sonstige Ausgaben	€	€	€	€	€	
Bundesverband	16.955,33	48.740,98	26.012,88	21.685,02	0,00	261,76	850,00	0,00	0,00	114.505,97	24.717,51	
Landesverband Berlin	5.987,52	1.278,13	1.553,60	0,00	0,00	0,00	4.300,00	0,00	0,00	13.119,25	-184,65	
nachgeordnete Gebietsverbände										0,00	0,00	
Gesamt	5.987,52	1.278,13	1.553,60	0,00	0,00	0,00	4.300,00	0,00	0,00	13.119,25	-184,65	
Landesverband B												
Kreisverband Hildesheim										0,00	0,00	
Gesamt	0,00	0,00	0,00	0,00	0,00	0,00	0,00	0,00	0,00	0,00	0,00	
Landesverband C												
nachgeordnete Gebietsverbände												
Gesamt	0,00	0,00	0,00	0,00	0,00	0,00	0,00	0,00	0,00	0,00	0,00	
Landesverband D												
nachgeordnete Gebietsverbände												
Gesamt	0,00	0,00	0,00	0,00	0,00	0,00	0,00	0,00	0,00	0,00	0,00	
Summe Bundesverband	16.955,33	48.740,98	26.012,88	21.685,02	0,00	261,76	850,00	0,00	0,00	114.505,97	24.717,51	
Summe Landesverbände	5.987,52	1.278,13	1.553,60	0,00	0,00	0,00	4.300,00	0,00	0,00	13.119,25	-184,65	
Summe nachgeordnete Gebietsverbände	0,00	0,00	0,00	0,00	0,00	0,00	0,00	0,00	0,00	0,00	0,00	
Summe Gesamtpartei	22.942,85	50.019,11	27.566,48	21.685,02	0,00	261,76	5.150,00	0,00	0,00	127.625,22	24.532,86	

pro Deutschland 2014 (Vermögensbilanz, Besitzposten)

Vermögensbilanz gemäß § 24 Abs. 6 PartG

Besitzposten	A. Anlagevermögen				B. Umlaufvermögen				C. Gesamtbesitzposten (Summe aus A und B)
	I. Sachanlagen		II. Finanzanlagen		I. Forderungen an Gliederungen	II. Forderungen aus der staatlichen Teilfinanzierung	III. Geldbestände	IV. sonstige Vermögensgegenstände	
	1. Haus- und Grundvermögen	2. Geschäftsstellenausstattung	1. Beteiligungen an Unternehmen	2. sonstige Finanzanlagen					
Bundesverband	0,00	48.210,00	0,00	0,00	800,00	5.524,35	686,78	1.665,23	56.886,36
Landesverband Berlin	0,00	0,00	0,00	0,00	8.557,07	0,00	32,49	527,74	9.117,30
nachgeordnete Gebietsverbände									0,00
Gesamt									
Landesverband B									
Kreisverband Hildesheim									0,00
Gesamt	0,00	0,00	0,00	0,00	0,00	0,00	0,00	0,00	0,00
Landesverband C									
nachgeordnete Gebietsverbände									
Gesamt									
Landesverband D									
nachgeordnete Gebietsverbände									
Gesamt									
Summe Bundesverband	0,00	48.210,00	0,00	0,00	800,00	5.524,35	686,78	1.665,23	56.886,36
Summe Landesverbände	0,00	0,00	0,00	0,00	8.557,07	0,00	32,49	527,74	9.117,30
Summe nachgeordnete Gebietsverbände	0,00	0,00	0,00	0,00	0,00	0,00	0,00	0,00	0,00
Summe Gesamtpartei	0,00	48.210,00	0,00	0,00	9.357,07	5.524,35	719,27	2.192,97	66.003,66

pro Deutschland 2014 (Vermögensbilanz, Schuldposten)

Vermögensbilanz gemäß § 24 Abs. 6 PartG (Fortsetzung)

Schuldposten	A. Rückstellungen		B. Verbindlichkeiten					C. Gesamte Schuldposten (Summe von A und B)
	I. Pensionsverpflichtungen	II. sonstige Rückstellungen	I. Verbindlichkeiten gegenüber Gliederungen	II. Rückzahlungsverpflichtungen aus der staatlichen	III. Verbindlichkeiten gegenüber Kreditinstituten	IV. Verbindlichkeiten gegenüber sonstigen Darlehensgebern	V. sonstige Verbindlichkeiten	
Bundesverband	0,00	5.950,00	8.557,07	0,00	0,00	60.286,64	0,00	74.793,71
Landesverband Berlin	0,00	0,00	800,00	0,00	37,75	0,00	0,00	837,75
nachgeordnete Gebietsverbände								0,00
Gesamt								0,00
Landesverband B								0,00
Landesverband Hildesheim								0,00
Gesamt								0,00
Landesverband C								0,00
nachgeordnete Gebietsverbände								0,00
Gesamt								0,00
Landesverband D								0,00
nachgeordnete Gebietsverbände								0,00
Gesamt								0,00
Summe Bundesverband	0,00	5.950,00	8.557,07	0,00	0,00	60.286,64	0,00	74.793,71
Summe Landesverbände	0,00	0,00	800,00	0,00	37,75	0,00	0,00	837,75
nachgeordnete Gebietsverbände	0,00	0,00	0,00	0,00	0,00	0,00	0,00	0,00
Summe Gesamtpartei	0,00	5.950,00	9.357,07	0,00	37,75	60.286,64	0,00	75.631,46

pro Deutschland 2014 (Vermögensbilanz, Reinvermögen)

Vermögensbilanz gemäß § 24 Abs. 6 PartG (Fortsetzung)

Reinvermögen (positiv oder negativ)	€
Bundesverband	-17.907,35
Landesverband Berlin	8.279,55
nachgeordnete Gebietsverbände	0,00
Gesamt Landesverband Berlin und nachgeordnete Gebietsverbände	8.279,55
Landesverband B	
Kreisverband Hildesheim	0,00
Gesamt	0,00
Landesverband C	
nachgeordnete Gebietsverbände	
Gesamt	
Landesverband D	
nachgeordnete Gebietsverbände	
Gesamt	
Summe Bundesverband	-17.907,35
Summe Landesverbände	8.279,55
Summe nachgeordnete Gebietsverbände	0,00
Summe Gesamtpartei	-9.627,80

pro Deutschland 2014 (Erläuterungen, Zuwendungen, Spenden)

Gesonderte Ausweise und Erläuterungen**A. Zuwendungen (eingezahlte Mitglieds- oder Mandatsträgerbeiträge oder rechtmäßig erlangte Spenden) natürlicher Personen (§ 24 Abs. 8 i. V. m. § 18 Abs. 3 Satz 1 Nr. 3 PartG)**

Summe der Zuwendungen natürlicher Personen
(Einnahmenrechnung, Spalte 1 + Spalte 2 + Spalte 3)93.296,31 €

abzüglich
nicht zweifelsfrei zuzuordnender Zuwendungen
(z.B. Bagatellspenden aus „Tellersammlungen“ und
gemäß § 25 Abs. 2 Nr. 6 zulässige „anonyme“ Spenden)426,00 €

abzüglich
Spenden mittels Bargeld, die den Betrag von
1.000 € übersteigen (§ 25 Abs. 1 Satz 2 PartG)0,00 €

abzüglich
Summe der Zuwendungen natürlicher Personen
soweit sie den Betrag von 3.300 € übersteigen.27.880,00 €

Gegebenenfalls:

abzüglich
in früheren Rechenschaftsberichten
zu Unrecht ausgewiesener Zuwendungen0 €

Summe der Zuwendungen im Sinne
von § 18 Abs. 3 Satz 1 Nr. 3 PartG.....64.990,31 €

B. Ausweis der Spenden und Mandatsträgerbeiträge an die Partei oder einen oder mehrere ihrer Gebietsverbände, deren Gesamtwert im Rechnungsjahr 10.000 € übersteigt (§ 25 Abs. 3 PartG)

Euro 25.000, Patrik Brinkmann, Goethestraße 29, 14163 Berlin

C. Anzahl der Mitglieder zum 31. Dezember des Rechnungsjahres (§ 24 Abs. 10 PartG)

Am 31. Dezember des Rechnungsjahres waren 1.122 Personen Mitglieder der Partei.

pro Deutschland 2014 (Erläuterungen)

D. Politischen Jugendorganisationen zweckgebunden zugewandte öffentliche Zuschüsse (§ 24 Abs. 12 PartG)

Ein entsprechender nachrichtlicher Ausweis entfällt.

E. Erläuterungen

I. Erläuterungen zur Rechnungslegung allgemein

Mit dem vorliegenden Rechenschaftsbericht für das Jahr 2014 gibt der Vorstand der Partei nach den Vorschriften des Gesetzes über die politischen Parteien (Parteiengesetz – PartG) in der Fassung der Bekanntmachung vom 31. Januar 1994 (BGBl I, S. 149), zuletzt geändert durch das Zehnte Gesetz zur Änderung des Parteiengesetzes vom 23. August 2011 (BGBl I, S. 1748), wahrheitsgemäß und nach bestem Wissen und Gewissen öffentlich Rechenschaft über die Herkunft und die Verwendung der Mittel sowie über das Vermögen der Partei zum Ende des Kalenderjahres (Rechnungsjahres).

Dem Rechenschaftsbericht ist gemäß § 24 Abs. 9 PartG eine Zusammenfassung vorangestellt.

In den Rechenschaftsbericht der Gesamtpartei sind gemäß § 24 Abs. 3 Satz 1 PartG die Rechenschaftsberichte jeweils getrennt nach Bundesverband und Landesverband sowie die Rechenschaftsberichte der nachgeordneten Gebietsverbände je Landesverband aufgenommen worden. Die Landesverbände und die ihnen nachgeordneten Gebietsverbände haben gemäß § 24 Abs. 3 Satz 2 PartG ihren Rechenschaftsberichten eine lückenlose Aufstellung aller Zuwendungen je Zuwender mit Namen und Anschrift beigefügt. Der Bundesverband hat diese Aufstellungen zur Ermittlung der jährlichen Gesamthöhe der Zuwendungen je Zuwender zusammengefasst.

Sach-, Werk- und Dienstleistungen, die die Mitglieder außerhalb eines Geschäftsbetriebes üblicherweise unentgeltlich zur Verfügung stellen, sind gemäß § 26 Abs. 4 Satz 2 PartG als Einnahmen unberücksichtigt geblieben.

Im Übrigen sind alle Einnahmen, Ausgaben und Vermögenswerte vollständig in den Rechenschaftsbericht aufgenommen.

Von der in § 28 Abs. 1 PartG eingeräumten Möglichkeit, in der Vermögensbilanz allein Vermögensgegenstände mit einem Anschaffungswert von im Einzelfall mehr als 5.000 € (inklusive Umsatzsteuer) aufzuführen, ist kein Gebrauch gemacht worden.

Von der in § 28 Abs. 3 PartG Gliederungen unterhalb der Landesverbände eingeräumten Möglichkeit, Einnahmen und Ausgaben im Jahr des Zu- beziehungsweise Abflusses zu verbuchen, auch wenn die jeweiligen Forderungen beziehungsweise Verbindlichkeiten bereits im

pro Deutschland 2014 (Erläuterungen – Forts. –)

Vorjahr entstanden sind, ist kein Gebrauch gemacht worden.

Vermögensgegenstände sind gemäß § 28 Abs. 2 Satz 1 PartG mit den Anschaffungs- und Herstellungskosten abzüglich Abschreibungen angesetzt worden. Im Bereich des Haus- und Grundvermögens sind gemäß § 28 Abs. 2 Satz 2 PartG keine planmäßigen Abschreibungen erfolgt.

Im Übrigen wurden die handelsrechtlichen Vorschriften über die Rechnungslegung, insbesondere zu Ansatz und Bewertung von Vermögensgegenständen, beachtet, soweit sie gemäß § 24 Abs. 2 PartG entsprechend gelten.

II. Erläuterungen zur Vermögensbilanz

1. *Auflistung der Beteiligungen an Unternehmen nach § 24 Abs. 6 Nr. 1 A. II. 1 PartG sowie deren im Jahresabschluss aufgeführten unmittelbaren und mittelbaren Beteiligungen (§ 24 Abs. 7 Nr. 1 PartG)*

Die Partei verfügt über keine Beteiligungen im Sinne von § 24 Abs. 7 Nr. 1 letzter Satz PartG. Ein entsprechender Ausweis entfällt daher.

2. *Benennung der Hauptprodukte von Medienunternehmen, soweit Beteiligungen an diesen bestehen (§ 24 Abs. 7 Nr. 2 PartG)*

Es bestehen keine Beteiligungen der Partei an Medienunternehmen. Ein entsprechender Ausweis entfällt daher.

3. *Bewertung des Haus- und Grundvermögens und der Beteiligungen an Unternehmen nach dem Bewertungsgesetz (§ 24 Abs. 7 Nr. 3 PartG)*

Die Partei verfügt über kein Haus- und Grundvermögen/keine Beteiligungen an Unternehmen.

pro Deutschland 2014 (Erläuterungen – Forts. –)

III. Erläuterungen der Sonstigen Einnahmen

1. *Aufgliederung und Erläuterung der Sonstigen Einnahmen, die bei einer der in § 24 Abs. 3 PartG aufgeführten Gliederungen mehr als 2 vom Hundert der Summe der Einnahmen nach § 24 Abs. 4 Nr. 1 bis 6 PartG ausmachen (§ 27 Abs. 2 Satz 1 PartG)*

Verkaufserlös / Schadensersatz Kraftfahrzeug	850,00 €
Zwischensumme Bundesverband	850,00 €
Landesbank Berlin, Erstattung Prozeßkosten+Zinsen	2.012,60 €
Erstattungs Rechtsanwaltskosten Pro Deutschland gegen MBS	363,00 €
Zwischensumme Landesverband Berlin	2.375,60 €
Summe	3.225,60 €

2. *Offenlegung von Sonstigen Einnahmen, die im Einzelfall die Summe von 10.000 € übersteigen (§ 27 Abs. 2 Satz 2 PartG)*

In der Einnahmenrechnung sind unter der Position „Sonstige Einnahmen“ keine Einnahmen enthalten, die im Einzelfall die Summe von 10.000 € übersteigen. Ein entsprechender Ausweis entfällt daher.

3. *Verzeichnis der Erbschaften und Vermächtnisse, deren Gesamtwert 10.000 € übersteigt (§ 27 Abs. 2 Satz 3 PartG)*

Die Partei hat im Rechnungsjahr keine Erbschaften oder Vermächtnisse erhalten, deren Gesamtwert 10.000 € übersteigt. Ein entsprechender Ausweis entfällt daher.

IV. Sonstige Erläuterungen

Keine

Berlin, den 16. Dezember 2015



Manfred Rouhs - Bundesvorsitzender -
(Als gemäß § 23 Abs. 1 Satz 6 PartG zuständiges Vorstandsmitglied)



Dr. Manfred Schlender - Bundesschatzmeister -
(Als gemäß § 23 Abs. 1 Satz 6 PartG zuständiges Vorstandsmitglied)

pro Deutschland 2014 (Erläuterungen, Prüfungsvermerk)

Prüfungsvermerk

gemäß § 30 Absatz 2 und 3 Parteiengesetz

Ich habe den Rechenschaftsbericht der Bürgerbewegung pro Deutschland für das Kalenderjahr 2014 in dem gesetzlich vorgeschriebenen Umfang geprüft. Dieser Rechenschaftsbericht der Gesamtpartei setzt sich aus den Rechenschaftsberichten der Bundespartei und dem Landesverband Berlin sowie dem Kreisverband Hildesheim zusammen.

Meine Prüfung hat sich gemäß § 29 Absatz 1 Parteiengesetz auf die Angaben in den Rechenschaftsberichten und die Buchführungen der Bundespartei und des Landesverbandes Berlin beschränkt, da im Jahre 2014 nur die genannten Verbände der Gesamtpartei wirtschaftlich aktiv waren.

Die vollständige Erfassung und die Zusammenführung der Rechenschaftsberichte wurden von mir auf formale und rechnerische Richtigkeit geprüft.

Die Aufstellung der Rechenschaftsberichte der Bundespartei und des Landesverbandes Berlin sowie des Kreisverbandes Hildesheim nach den Vorschriften des Parteiengesetzes liegt in der Verantwortung der jeweiligen Vorstände. Der Rechenschaftsbericht der Gesamtpartei wurde von einem für die Finanzangelegenheiten zuständigen Vorstandsmitglied des Bundesvorstandes zusammengefügt und unterzeichnet. Meine Aufgabe ist es, auf Grundlage der von mir in dem beschriebenen Umfang durchgeführten Prüfung eine Beurteilung über den Rechenschaftsbericht abzugeben.

Ich habe meine Prüfung der Angaben in den oben genannten Rechenschaftsberichten nach § 29 Parteiengesetz in entsprechender Anwendung der vom Institut für Wirtschaftsprüfer (IDW) festgestellten deutschen Grundsätze ordnungsmäßiger Abschlussprüfung vorgenommen. Danach ist die Prüfung so durchzuführen, dass Unrichtigkeiten und Verstöße gegen die gesetzlichen Vorschriften mit hinreichender Sicherheit erkannt werden. Bei der Festlegung der Prüfungshandlungen werden die Kenntnisse über das wirtschaftliche und rechtliche Umfeld sowie die Erwartungen über mögliche Fehler berücksichtigt. Im Rahmen der Prüfung werden die Wirksamkeit des jeweiligen rechnungslegungsbezogenen internen Kontrollsystems sowie Nachweise für die Angaben in der jeweiligen Buchführung und in den oben genannten Rechenschaftsberichten überwiegend auf der Basis von Stichproben beurteilt. Die Prüfung umfasst die Beurteilung der allgemeinen Grundsätze zur Rechnungslegung und der wesentlichen Einschätzungen des jeweiligen Vorstandes sowie die Würdigung der Gesamtdarstellung des jeweiligen Rechenschaftsberichtes.

Ich bin der Auffassung, dass meine Prüfung eine hinreichend sichere Grundlage für meine Beurteilung der in die Prüfung einbezogenen Angaben in den Rechenschaftsberichten bildet.

pro Deutschland 2014 (Erläuterungen, Prüfungsvermerk – Forts. –)

Aufgrund der gesetzlichen Vorschriften, wonach lediglich Teile der Rechenschaftslegung der Gesamtpartei Gegenstand meiner Prüfung waren, gilt mein folgendes Urteil über den Rechenschaftsbericht der Gesamtpartei insoweit:

„Nach meiner pflichtgemäßen Prüfung aufgrund der Bücher und Schriften der Partei sowie der von den Vorständen erteilten Aufklärungen und Nachweise entspricht der Rechenschaftsbericht in dem geprüften Umfang (§ 29 Absatz 1 Parteiengesetz) den Vorschriften des Parteiengesetzes.“

Hannover, den 16. Dezember 2015

Rainer Lorenz-Doleisch von Dolsperg

Rainer Lorenz-Doleisch von Dolsperg
Wirtschaftsprüfer

