

## Unterrichtung

durch den Präsidenten des Deutschen Bundestages

### Bekanntmachung von Rechenschaftsberichten politischer Parteien für das Kalenderjahr 2019 (2. Teil – Übrige anspruchsberechtigte Parteien, Band II)

Gemäß § 23 Absatz 2 Satz 3 des Parteiengesetzes (PartG) werden die von den politischen Parteien eingereichten Rechenschaftsberichte als Bundestagsdrucksache verteilt. Im Interesse einer möglichst zeitnahen Veröffentlichung erfolgt die Verteilung der Rechenschaftsberichte der anspruchsberechtigten Parteien vor Abschluss ihrer Prüfung gemäß § 23a PartG. In Band II des 2. Teils werden im Dezember 2020 beim Präsidenten des Deutschen Bundestages eingegangene Rechenschaftsberichte der am 31. Dezember 2019 nicht im Deutschen Bundestag vertretenen, nach dem Parteiengesetz aber ebenfalls anspruchsberechtigten Parteien veröffentlicht. Die Reihenfolge richtet sich nach dem Wählerstimmenkonto zum Stichtag 31. Dezember 2020 (§ 19a Absatz 2 Satz 2 PartG).

Übrige anspruchsberechtigte Parteien		Seite
• FREIE WÄHLER	FREIE WÄHLER	3
• Ökologisch-Demokratische Partei	ÖDP	29
• Piratenpartei Deutschland	PIRATEN	51
• Familien-Partei Deutschlands	FAMILIE	85
• Bayernpartei	BP	105
• Brandenburger Vereinigte Bürgerbewegungen / Freie Wähler	BVB/FREIE WÄHLER	119
• Graue Panther	Graue Panther	133
• Aktion Partei für Tierschutz	TIERSCHUTZ hier!	147

Die bis zum 30. November eingegangenen Rechenschaftsberichte der übrigen anspruchsberechtigten Parteien wurden als Band I des 2. Teils auf Drucksache 19/25701 veröffentlicht. Die Veröffentlichung der ebenfalls im Dezember 2020 eingegangenen Rechenschaftsberichte der anspruchsberechtigten Parteien Liberal-Konservative Reformer (LKR), Nationaldemokratische Partei Deutschlands (NPD) und Allianz für Menschenrechte, Tier- und Naturschutz (Tierschutzallianz) erfolgt zu einem späteren Zeitpunkt als Band III des 2. Teils. Die Rechenschaftsberichte der am 31. Dezember 2019 im Deutschen Bundestag vertretenen Parteien wurden als 1. Teil auf den Drucksachen 19/25700 und 19/27595 veröffentlicht. Die Veröffentlichung der Rechenschaftsberichte der sonstigen Parteien erfolgt zu einem späteren Zeitpunkt als 3. Teil.

Die Verteilung der Rechenschaftsberichte als Bundestagsdrucksache erfolgt grundsätzlich unabhängig von der Vorschriftsmäßigkeit der Rechnungslegung nach dem Parteiengesetz. Diese wird gemäß § 23 Absatz 3 PartG gesondert geprüft.

Berlin, den 26. März 2021

**Dr. Wolfgang Schäuble**



## Freie Wähler

### Rechenschaftsbericht für das Jahr 2019 gemäß §§ 23 ff. Parteiengesetz (PartG)

#### Zusammenfassung gemäß § 24 Abs. 9 PartG

Einnahmen- und Ausgabenrechnung	Berichtsjahr		Vorjahr	
	€	%	€	%
<b><u>Einnahmen der Gesamtpartei</u></b>				
1. Mitgliedsbeiträge	446.154,79	11,18	331.038,00	7,45
2. Mandatsträgerbeiträge und ähnliche regelmäßige Beiträge	253.106,90	6,34	40.788,22	0,92
3. Spenden von natürlichen Personen	1.287.357,11	32,26	1.254.085,67	28,21
4. Spenden von juristischen Personen	98.769,31	2,48	137.545,00	3,09
5. Einnahmen aus Unternehmenstätigkeit	4.881,32	0,12	6.660,00	0,15
5a. Einnahmen aus Beteiligungen	0,00	0,00	0,00	0,00
6. Einnahmen aus sonstigem Vermögen	17.375,43	0,44	311,41	0,00
7. Einnahmen aus Veranstaltungen, Vertrieb von Druckschriften und Veröffentlichungen und sonstiger mit Einnahmen verbundener Tätigkeit	34.291,81	0,86	20.849,75	0,47
8. staatliche Mittel	1.740.183,48	43,61	1.103.347,05	24,82
9. sonstige Einnahmen	108.212,72	2,71	1.551.042,94	34,89
<b>Summe</b>	<b>3.990.332,87</b>	<b>100,00</b>	<b>4.445.668,04</b>	<b>100,00</b>
<b><u>Ausgaben der Gesamtpartei</u></b>				
1. Personalausgaben	694.148,11	21,25	625.999,76	11,09
2. Sachausgaben				
a) des laufenden Geschäftsbetriebes	668.836,90	20,47	464.527,51	8,23
b) für allgemeine politische Arbeit	861.139,01	26,36	766.718,54	13,58
c) für Wahlkämpfe	1.034.635,31	31,67	2.381.799,76	42,19
d) für die Vermögensverwaltung einschließlich sich hieraus ergebender Zinsen	0,00	0,00	0,00	0,00
e) sonstige Zinsen	8.092,06	0,25	905,85	0,01
f) im Rahmen einer Unternehmenstätigkeit	438,22	0,00	6.649,95	0,12
g) sonstige Ausgaben	0,00	0,00	1.398.604,30	24,78
<b>Summe</b>	<b>3.267.289,61</b>	<b>100,00</b>	<b>5.645.205,67</b>	<b>100,00</b>
<b><u>Überschuss (+) oder Defizit (-)</u></b>	<b>723.043,26</b>		<b>-1.199.537,63</b>	

FREIE WÄHLER 2019

**Zusammenfassung gemäß § 24 Abs. 9 PartG (Fortsetzung)**

Vermögensbilanz	Berichtsjahr	Vorjahr
	€	€
<b>Besitzposten der Gesamtpartei</b>		
<b>A. ANLAGEVERMÖGEN</b>		
I. Sachanlagen		
1. Haus- und Grundvermögen	0,00	0,00
2. Geschäftsstellenausstattung	19.500,00	23.240,00
II. Finanzanlagen		
1. Beteiligungen an Unternehmen	0,00	0,00
2. sonstige Finanzanlagen	50,00	50,00
<b>B. UMLAUFVERMÖGEN</b>		
I. Forderungen an Gliederungen,	27.878,80	0,00
II. Forderungen aus der staatlichen Teilfinanzierung,	645.032,06	151.075,75
III. Geldbestände,	2.299.850,62	2.089.887,88
IV. sonstige Vermögensgegenstände	64.092,57	174.105,80
<b>Summe</b>	<b>3.056.404,05</b>	<b>2.438.359,43</b>
<b>Schuldposten der Gesamtpartei</b>		
<b>A. RÜCKSTELLUNGEN</b>		
I. Pensionsverpflichtungen	0,00	0,00
II. sonstige Rückstellungen	99.148,03	107.000,00
<b>B. VERBINDLICHKEITEN</b>		
I. Verbindlichkeiten gegenüber Gliederungen,	27.878,80	0,00
II. Rückzahlungsverpflichtungen aus der staatlichen Teilfinanzierung,	598.156,03	697.207,03
III. Verbindlichkeiten gegenüber Kreditinstituten,	0,00	50.099,35
IV. Verbindlichkeiten gegenüber sonstigen Darlehensgebern,	519.023,88	510.523,60
V. sonstige Verbindlichkeiten	213.670,94	198.046,34
<b>Summe</b>	<b>1.457.877,68</b>	<b>1.562.876,32</b>
<b>Reinvermögen der Gesamtpartei positiv (+) oder negativ (-)</b>	<b>1.598.526,37</b>	<b>875.483,11</b>

## Zusammenfassung gemäß § 24 Abs. 9 PartG (Fortsetzung)

<b>Gesamteinnahmen, Gesamtausgaben, Überschüsse oder Defizite sowie Reinvermögen der drei Gliederungsebenen Bundesverband, Landesverbände und der ihnen nachgeordneten Gebietsverbände</b>
--

	Gesamteinnahmen		Gesamtausgaben		Überschüsse (+) oder Defizite (-)	
	Berichtsjahr €	Vorjahr €	Berichtsjahr €	Vorjahr €	Berichtsjahr €	Vorjahr €
<b>Bundesverband</b>	1.253.656,31	2.024.432,06	1.125.299,23	2.501.598,01	128.357,08	-477.165,95
<b>Landesverbände</b>	2.074.687,90	1.767.807,92	2.303.128,26	1.929.214,11	-228.440,36	-161.406,19
<b>nachgeordnete Gebietsverbände</b>	1.459.354,35	1.416.966,99	636.227,81	1.977.932,48	823.126,54	-560.965,49
<b>Summe einschließlich innerparteilicher Zuschüsse</b>	4.787.698,56	<b>5.209.206,97</b>	4.064.655,30	<b>6.408.744,60</b>	723.043,26	<b>-1.199.537,63</b>
innerparteiliche Zuschüsse	797.365,69	763.538,93	797.365,69	763.538,93	0,00	0,00
<b>Summe ohne innerparteiliche Zuschüsse</b>	3.990.332,87	<b>4.445.668,04</b>	3.267.289,61	<b>5.645.205,67</b>	723.043,26	<b>-1.199.537,63</b>

	Reinvermögen	
	Berichtsjahr €	Vorjahr €
<b>Bundesverband</b>	87.545,67	-40.811,41
<b>Landesverbände</b>	826.826,89	1.054.316,77
<b>nachgeordnete Gebietsverbände</b>	684.153,81	-138.022,25
<b>Summe</b>	1.598.526,37	875.483,11

FREIE WÄHLER 2019

## Einnahmenrechnung gemäß § 24 Abs. 4 PartG

	1.	2.	3.	4.	5.	5a.	6.	7.	8.	9.	10.	11.
	Mitgliedsbeiträge	Mandats-trägerbeiträge ähnliche regelmäßige Beiträge	Spenden von natürlichen Personen	Spenden von juristischen Personen	Einnahmen aus Unternehmens- tätigkeit	Einnahmen aus Beteiligungen	Einnahmen aus sonstigem Vermögen	Einnahmen aus Veranstaltungen, Vertrieb von Druck- schriften und Ver- öffentlichungen und sonstiger mit Einnahmen verbun- dener Tätigkeit	staatliche Mittel	sonstige Einnahmen	Zuschüsse von Gliederungen	Gesamt- einnahmen nach den Nummern 1 bis 10
	€	€	€	€	€	€	€	€	€	€	€	€
Bundesverband	527,00	0,00	16.287,84	0,00	0,00	0,00	0,00	895,93	1.231.707,98	4.237,56	0,00	1.253.656,31
LV Baden-Württemberg	6.594,00	0,00	12.992,95	0,00	0,00	0,00	0,00	0,00	0,00	0,00	13.060,10	32.647,05
nachgeordnete Gebietsverbände	0,00	0,00	0,00	0,00	0,00	0,00	0,00	0,00	0,00	0,00	0,00	0,00
Gesamt	6.594,00	0,00	12.992,95	0,00	0,00	0,00	0,00	0,00	0,00	0,00	13.060,10	32.647,05
LV Bayern	312.645,85	215.750,82	44.557,41	13.000,00	0,00	0,00	0,00	29.396,13	393.198,00	17.708,83	76.197,79	1.102.454,83
nachgeordnete Gebietsverbände	0,00	36.358,02	697.426,16	60.369,31	2.306,32	0,00	5,82	2.336,94	0,00	10.048,00	356.635,35	1.165.487,92
Gesamt	312.645,85	252.108,84	741.983,57	73.369,31	2.306,32	0,00	5,82	31.735,07	393.198,00	27.756,83	432.833,14	2.267.942,75
LV Berlin	0,00	0,00	0,00	0,00	0,00	0,00	0,00	0,00	0,00	0,00	0,00	0,00
nachgeordnete Gebietsverbände	0,00	0,00	0,00	0,00	0,00	0,00	0,00	0,00	0,00	0,00	0,00	0,00
Gesamt	0,00	0,00	0,00	0,00	0,00	0,00	0,00	0,00	0,00	0,00	0,00	0,00
LV Brandenburg	0,00	0,00	0,00	0,00	0,00	0,00	0,00	0,00	0,00	0,00	6.235,20	6.235,20
nachgeordnete Gebietsverbände	0,00	0,00	0,00	0,00	0,00	0,00	0,00	0,00	0,00	0,00	0,00	0,00
Gesamt	0,00	0,00	0,00	0,00	0,00	0,00	0,00	0,00	0,00	0,00	6.235,20	6.235,20
LV Bremen	3.190,70	0,00	35.610,03	250,00	0,00	0,00	0,00	0,00	0,00	1.050,00	16.500,00	56.600,73
nachgeordnete Gebietsverbände	0,00	0,00	0,00	0,00	0,00	0,00	0,00	0,00	0,00	0,00	0,00	0,00
Gesamt	3.190,70	0,00	35.610,03	250,00	0,00	0,00	0,00	0,00	0,00	1.050,00	16.500,00	56.600,73
LV Hamburg	1.348,00	0,00	13.398,35	0,00	0,00	0,00	0,00	0,00	0,00	0,00	18.944,89	33.691,24
nachgeordnete Gebietsverbände	0,00	0,00	0,00	0,00	0,00	0,00	0,00	0,00	0,00	0,00	0,00	0,00
Gesamt	1.348,00	0,00	13.398,35	0,00	0,00	0,00	0,00	0,00	0,00	0,00	18.944,89	33.691,24
LV Hessen	39.105,80	0,00	12.483,89	0,00	0,00	0,00	9.662,21	160,00	42.732,50	37.717,29	70.017,59	211.879,28
nachgeordnete Gebietsverbände	0,00	998,06	75.120,60	600,00	2.575,00	0,00	0,00	0,00	0,00	36.900,00	31.229,08	147.422,74
Gesamt	39.105,80	998,06	87.604,49	600,00	2.575,00	0,00	9.662,21	160,00	42.732,50	74.617,29	101.246,67	359.302,02

## Einnahmenrechnung gemäß § 24 Abs. 4 PartG

Einnahmen	1.	2.	3.	4.	5.	5a.	6.	7.	8.	9.	10.	11.
	Mitglieds- beiträge	Mandats- träger- beiträge und ähnliche regelmäßige Beiträge	Spenden von natürlichen Personen	Spenden von juristischen Personen	Einnahmen aus Unternehmens- tätigkeit	Einnahmen aus Beteiligungen	Einnahmen aus sonstigem Vermögen	Einnahmen aus Veranstaltungen, Vertrieb von Druck- schriften und Ver- öffentlichungen und sonstiger mit Einnahmen verbun- dener Tätigkeit	staatliche Mittel	sonstige Einnahmen	Zuschüsse von Gliederungen	Gesamt- einnahmen nach den Nummern 1 bis 10
	€	€	€	€	€	€	€	€	€	€	€	€
LV Mecklenburg-Vorpommern nachgeordnete Gebietsverbände	3.678,00	0,00	7.514,33	0,00	0,00	0,00	0,00	0,00	0,00	0,00	11.602,46	22.794,79
Gesamt	3.678,00	0,00	7.514,33	0,00	0,00	0,00	0,00	0,00	0,00	0,00	11.602,46	22.794,79
LV Niedersachsen nachgeordnete Gebietsverbände	15.791,40	0,00	38.212,44	0,00	0,00	0,00	3,69	0,00	0,00	0,00	6.000,00	60.007,53
Gesamt	15.791,40	0,00	24.579,00	0,00	0,00	0,00	0,00	0,00	0,00	0,00	6.000,00	24.579,00
LV NRW nachgeordnete Gebietsverbände	743,04	0,00	26.123,17	0,00	0,00	0,00	58,14	0,00	0,00	0,00	21.092,92	48.017,27
Gesamt	743,04	0,00	26.123,17	0,00	0,00	0,00	58,14	0,00	0,00	0,00	21.092,92	48.017,27
LV Rheinland-Pfalz nachgeordnete Gebietsverbände	21.196,00	0,00	13.596,03	2.000,00	0,00	0,00	0,00	0,00	23.962,00	0,00	6.000,00	66.754,03
Gesamt	21.196,00	0,00	31.003,00	0,00	0,00	0,00	0,00	0,00	0,00	0,00	500,00	31.503,00
LV Saarland nachgeordnete Gebietsverbände	3.408,00	0,00	41.449,62	0,00	0,00	0,00	1.000,00	348,81	23.962,00	551,04	7.000,72	53.758,19
Gesamt	3.408,00	0,00	41.449,62	0,00	0,00	0,00	1.000,00	348,81	23.962,00	551,04	7.000,72	53.758,19
LV Sachsen nachgeordnete Gebietsverbände	10.319,00	0,00	123.669,49	15.250,00	0,00	0,00	0,57	1.152,00	36.448,50	0,00	97.266,00	284.105,56
Gesamt	10.319,00	0,00	123.669,49	15.250,00	0,00	0,00	0,57	1.152,00	36.448,50	0,00	97.266,00	284.105,56
LV Sachsen-Anhalt nachgeordnete Gebietsverbände	6.972,00	0,00	7.548,17	0,00	0,00	0,00	0,00	0,00	12.134,50	0,00	12.392,14	39.046,81
Gesamt	2.806,00	0,00	35.475,78	7.300,00	0,00	0,00	1.070,00	0,00	0,00	0,00	16.616,00	63.267,78
Gesamt	9.778,00	0,00	43.023,95	7.300,00	0,00	0,00	1.070,00	0,00	12.134,50	0,00	29.008,14	102.314,59

FREIE WÄHLER 2019

## Einnahmenrechnung gemäß § 24 Abs. 4 PartG

	1.	2.	3.	4.	5.	5a.	6.	7.	8.	9.	10.	11.
	Mitglieds- beiträge	Mandats- träger- beiträge und ähnliche regelmäßige Beiträge	Spenden von natürlichen Personen	Spenden von juristischen Personen	Einnahmen aus Unternehmens- tätigkeit	Einnahmen aus Beteiligungen	Einnahmen aus sonstigem Vermögen	Einnahmen aus Veranstaltungen, Vertrieb von Druck- schriften und Ver- öffentlichungen und sonstiger mit Einnahmen verbun- dener Tätigkeit	staatliche Mittel	sonstige Einnahmen	Zuschüsse von Gliederungen	Gesamt- einnahmen nach den Nummern 1 bis 10
	€	€	€	€	€	€	€	€	€	€	€	€
LV Schleswig-Holstein nachgeordnete Gebietsverbände	15.024,00	0,00	5.132,59	0,00	0,00	0,00	1.575,00	0,00	0,00	0,00	6.000,00	27.731,59
Gesamt	15.024,00	0,00	16.018,46	0,00	0,00	0,00	1.575,00	0,00	0,00	0,00	11.075,45	27.083,91
LV Thüringen nachgeordnete Gebietsverbände	2.806,00	0,00	9.157,80	0,00	0,00	0,00	4.000,00	0,00	0,00	0,00	13.000,00	28.963,80
Gesamt	2.806,00	0,00	9.157,80	0,00	0,00	0,00	4.000,00	0,00	0,00	0,00	13.000,00	28.963,80
Summe Bundesverband	527,00	0,00	16.287,84	0,00	0,00	0,00	0,00	895,93	1.231.707,98	4.237,56	0,00	1.253.656,31
Summe Landesverbände	442.821,79	215.750,82	391.446,27	30.500,00	0,00	0,00	16.299,61	31.056,94	508.475,50	57.027,16	381.309,81	2.074.687,90
Summe nachgeordnete Gebietsverbände	2.806,00	37.356,08	879.623,00	68.269,31	4.881,32	0,00	1.075,82	2.338,94	0,00	46.948,00	416.055,88	1.459.354,35
Summe Gesamtpartei	446.154,79	253.106,90	1.287.357,11	98.769,31	4.881,32	0,00	17.375,43	34.291,81	1.740.183,48	108.212,72	797.365,69	4.787.688,56

## Ausgabenrechnung gemäß § 24 Abs. 5 PartG

Ausgaben	1. Personal- ausgaben	2. Sachausgaben							3. Zuschüsse an Gliederungen		4. Gesamt- ausgaben nach den Nummern 1 bis 3	Überschuss (+) oder Defizit (-)  €
	€	a) des laufenden Geschäfts- betriebes	b) für allgemeine politische Arbeit	c) für Wahlkämpfe	d) für die Vermögens- verwaltung einschließlich sich hieraus ergebender Zinsen	e) sonstige Zinsen	f) im Rahmen einer Unter- nehmens- tätigkeit	g) sonstige Ausgaben	€	€	€	
Bundesverband	218.868,13	117.507,10	153.019,26	265.090,39	0,00	3.891,58	0,00	0,00	366.922,77	1.125.299,23	128.357,08	
LV Baden-Württemberg	4.942,60	1.798,61	13.631,33	12.661,90	0,00	0,00	0,00	0,00	0,00	33.034,44	-387,39	
nachgeordnete Gebietsverbände	0,00	0,00	0,00	0,00	0,00	0,00	0,00	0,00	0,00	0,00	0,00	
Gesamt	4.942,60	1.798,61	13.631,33	12.661,90	0,00	0,00	0,00	0,00	0,00	33.034,44	-387,39	
LV Bayern	388.025,06	283.407,53	156.841,18	71.339,18	0,00	0,00	0,00	0,00	369.514,99	1.249.127,94	-146.673,11	
nachgeordnete Gebietsverbände	31.668,37	27.228,06	157.784,29	160.424,45	0,00	2.100,39	0,00	0,00	1.507,40	380.712,96	784.774,96	
Gesamt	399.693,43	310.635,59	314.625,47	231.763,63	0,00	2.100,39	0,00	0,00	371.022,39	1.629.840,90	638.101,85	
LV Berlin	0,00	232,96	0,00	0,00	0,00	0,00	0,00	0,00	0,00	232,96	-232,96	
nachgeordnete Gebietsverbände	0,00	0,00	0,00	0,00	0,00	0,00	0,00	0,00	0,00	0,00	0,00	
Gesamt	0,00	232,96	0,00	0,00	0,00	0,00	0,00	0,00	0,00	232,96	-232,96	
LV Brandenburg	0,00	1.293,42	5.716,94	2.963,46	0,00	0,00	0,00	0,00	0,00	9.973,82	-3.738,62	
nachgeordnete Gebietsverbände	0,00	0,00	0,00	0,00	0,00	0,00	0,00	0,00	0,00	0,00	0,00	
Gesamt	0,00	1.293,42	5.716,94	2.963,46	0,00	0,00	0,00	0,00	0,00	9.973,82	-3.738,62	
LV Bremen	0,00	33.965,89	17.247,45	46.865,08	0,00	1.580,56	0,00	0,00	0,00	99.658,98	-43.058,25	
nachgeordnete Gebietsverbände	0,00	0,00	0,00	0,00	0,00	0,00	0,00	0,00	0,00	0,00	0,00	
Gesamt	0,00	33.965,89	17.247,45	46.865,08	0,00	1.580,56	0,00	0,00	0,00	99.658,98	-43.058,25	
LV Hamburg	0,00	9.592,07	11.356,05	4.359,20	0,00	0,00	0,00	0,00	0,00	25.307,32	8.383,92	
nachgeordnete Gebietsverbände	0,00	0,00	0,00	0,00	0,00	0,00	0,00	0,00	0,00	0,00	0,00	
Gesamt	0,00	9.592,07	11.356,05	4.359,20	0,00	0,00	0,00	0,00	0,00	25.307,32	8.383,92	
LV Hessen	23.804,20	55.351,30	25.932,35	15.380,42	0,00	15,75	0,00	0,00	30.916,18	151.400,20	60.479,08	
nachgeordnete Gebietsverbände	18.322,44	10.674,87	62.652,75	13.319,27	0,00	0,00	0,00	0,00	312,90	105.720,45	41.702,29	
Gesamt	42.126,64	66.026,17	88.585,10	28.699,69	0,00	15,75	0,00	0,00	31.229,08	257.120,65	102.181,37	

FREIE WÄHLER 2019

## Ausgabenrechnung gemäß § 24 Abs. 5 PartG

Ausgaben	1. Personalausgaben	2. Sachausgaben							3. Zuschüsse an Gliederungen	4. Gesamtausgaben nach den Nummern 1 bis 3	Überschuss (+) oder Defizit (-)	
	€	a) des laufenden Geschäftsbetriebes	b) für allgemeine politische Arbeit	c) für Wahlkämpfe	d) für die Vermögensverwaltung einschließlich sich hieraus ergebender Zinsen	e) sonstige Zinsen	f) im Rahmen einer Unternehmertätigkeit	g) sonstige Ausgaben	€	€	€	
												€
LV Mecklenburg-Vorpommern	0,00	2.031,59	9.130,15	21.756,45	0,00	0,00	0,00	0,00	0,00	0,00	32.918,19	-10.123,40
nachgeordnete Gebietsverbände	0,00	0,00	0,00	0,00	0,00	0,00	0,00	0,00	0,00	0,00	0,00	0,00
Gesamt	0,00	2.031,59	9.130,15	21.756,45	0,00	0,00	0,00	0,00	0,00	0,00	32.918,19	-10.123,40
LV Niedersachsen	7.417,82	20.374,84	51.978,73	14.084,15	0,00	0,00	0,00	0,00	0,00	0,00	93.855,54	-33.848,01
nachgeordnete Gebietsverbände	0,00	0,00	24.579,00	0,00	0,00	0,00	0,00	0,00	0,00	0,00	24.579,00	0,00
Gesamt	7.417,82	20.374,84	76.557,73	14.084,15	0,00	0,00	0,00	0,00	0,00	0,00	118.434,54	-33.848,01
LV NRW	51,00	6.780,72	34.056,10	12.795,17	0,00	0,00	0,00	0,00	0,00	0,00	53.682,99	-5.665,72
nachgeordnete Gebietsverbände	0,00	0,00	0,00	0,00	0,00	0,00	0,00	0,00	0,00	0,00	0,00	0,00
Gesamt	51,00	6.780,72	34.056,10	12.795,17	0,00	0,00	0,00	0,00	0,00	0,00	53.682,99	-5.665,72
LV Rheinland-Pfalz	19.288,74	14.740,60	12.102,51	19.301,88	0,00	0,00	0,00	0,00	0,00	500,00	65.933,73	820,30
nachgeordnete Gebietsverbände	0,00	2.065,96	16.397,22	16.120,75	0,00	0,00	0,00	0,00	0,00	0,00	34.613,93	-3.110,93
Gesamt	19.288,74	16.836,56	28.499,73	35.422,63	0,00	0,00	0,00	0,00	0,00	500,00	100.547,66	-2.290,63
LV Saarland	1.759,75	7.377,92	12.624,49	40.079,77	0,00	111,56	0,00	0,00	0,00	0,00	61.953,49	-8.195,30
nachgeordnete Gebietsverbände	0,00	0,00	0,00	0,00	0,00	0,00	0,00	0,00	0,00	0,00	0,00	0,00
Gesamt	1.759,75	7.377,92	12.624,49	40.079,77	0,00	111,56	0,00	0,00	0,00	0,00	61.953,49	-8.195,30
LV Sachsen	0,00	53.908,55	31.674,25	237.401,16	0,00	392,22	0,00	0,00	0,00	0,00	323.374,18	-39.268,62
nachgeordnete Gebietsverbände	0,00	0,00	0,00	0,00	0,00	0,00	0,00	0,00	0,00	0,00	0,00	0,00
Gesamt	0,00	53.908,55	31.674,25	237.401,16	0,00	392,22	0,00	0,00	0,00	0,00	323.374,18	-39.268,62
LV Sachsen-Anhalt	0,00	2.615,34	7.389,87	5.963,61	0,00	0,00	0,00	0,00	0,00	16.616,00	32.584,82	6.461,99
nachgeordnete Gebietsverbände	0,00	6.559,46	11.414,88	53.567,44	0,00	0,00	0,00	0,00	0,00	0,00	71.541,78	-8.274,00
Gesamt	0,00	9.174,80	18.804,75	59.531,05	0,00	0,00	0,00	0,00	0,00	16.616,00	104.126,60	-1.812,01



## Ausgabenrechnung gemäß § 24 Abs. 5 PartG

Ausgaben	1. Personalausgaben	2. Sachausgaben							3. Zuschüsse an Gliederungen	4. Gesamtausgaben nach den Nummern 1 bis 3	Überschuss (+) oder Defizit (-)
	€	a) des laufenden Geschäftsbetriebes	b) für allgemeine politische Arbeit	c) für Wahlkämpfe	d) für die Vermögensverwaltung einschließlich sich hieraus ergebender Zinsen	e) sonstige Zinsen	f) im Rahmen einer Unternehmertätigkeit	g) sonstige Ausgaben	€	€	€
LV Schleswig-Holstein	0,00	7.401,96	8.097,21	3.082,91	0,00	0,00	0,00	0,00	11.075,45	29.657,53	-1.925,94
nachgeordnete Gebietsverbände	0,00	542,84	15.852,47	2.664,38	0,00	0,00	0,00	0,00	0,00	19.059,69	8.034,22
Gesamt	0,00	7.944,80	23.949,68	5.747,29	0,00	0,00	0,00	0,00	11.075,45	48.717,22	6.108,28
LV Thüringen	0,00	3.357,31	21.660,53	15.414,29	0,00	0,00	0,00	0,00	0,00	40.432,13	-11.468,33
nachgeordnete Gebietsverbände	0,00	0,00	0,00	0,00	0,00	0,00	0,00	0,00	0,00	0,00	0,00
Gesamt	0,00	3.357,31	21.660,53	15.414,29	0,00	0,00	0,00	0,00	0,00	40.432,13	-11.468,33
Summe Bundesverband	218.868,13	117.507,10	153.019,26	265.090,39	0,00	3.891,58	0,00	0,00	366.922,77	1.125.299,23	128.357,08
Summe Landesverbände	425.289,17	504.228,61	419.439,14	523.448,63	0,00	2.100,09	0,00	0,00	428.622,62	2.303.128,26	-228.440,36
Summe nachgeordnete Gebietsverbände	49.990,81	47.101,19	288.680,61	246.096,29	0,00	2.100,39	0,00	436,22	1.820,30	636.227,81	823.126,54
Summe Gesamtpartei	694.148,11	668.836,90	861.139,01	1.034.635,31	0,00	8.092,06	0,00	436,22	797.365,69	4.064.655,30	723.043,26

FREIE WÄHLER 2019

**Vermögensbilanz gemäß § 24 Abs. 6 PartG**

Besitzposten	A. Anlagevermögen					B. Umlaufvermögen				C. Gesamtbesitzposten (Summe aus A und B)
	i. Sachanlagen		ii. Finanzanlagen			i. Forderungen an Gliederungen	ii. Forderungen aus der staatlichen Teilfinanzierung	iii. Geldbestände	iv. sonstige Vermögensgegenstände	
	1. Haus- und Grundvermögen	2. Geschäftsausstattung	1. Beteiligungen an Unternehmen		2. sonstige Finanzanlagen					
			€	€		€	€	€	€	
Bundesverband	0,00	4.270,00	0,00	0,00	0,00	0,00	621.800,56	269.163,89	838,61	896.073,06
LV Baden-Württemberg	0,00	0,00	0,00	0,00	0,00	0,00	0,00	15.433,35	160,66	15.594,01
nachgeordnete Gebietsverbände	0,00	0,00	0,00	0,00	0,00	1.868,01	0,00	0,00	0,00	1.868,01
Gesamt	0,00	0,00	0,00	0,00	0,00	1.868,01	0,00	15.433,35	160,66	17.462,02
LV Bayern	0,00	9.994,00	0,00	0,00	0,00	0,00	0,00	474.993,52	36.145,77	521.133,29
nachgeordnete Gebietsverbände	0,00	0,00	0,00	0,00	0,00	0,00	0,00	1.018.015,98	7.588,16	1.025.604,14
Gesamt	0,00	9.994,00	0,00	0,00	0,00	0,00	0,00	1.493.009,50	43.733,93	1.546.737,43
LV Berlin	0,00	0,00	0,00	0,00	0,00	727,04	0,00	0,00	0,00	727,04
nachgeordnete Gebietsverbände	0,00	0,00	0,00	0,00	0,00	0,00	0,00	0,00	0,00	0,00
Gesamt	0,00	0,00	0,00	0,00	0,00	727,04	0,00	0,00	0,00	727,04
LV Brandenburg	0,00	0,00	0,00	0,00	0,00	0,00	0,00	2.196,17	0,00	2.196,17
nachgeordnete Gebietsverbände	0,00	0,00	0,00	0,00	0,00	0,00	0,00	0,00	0,00	0,00
Gesamt	0,00	0,00	0,00	0,00	0,00	0,00	0,00	2.196,17	0,00	2.196,17
LV Bremen	0,00	0,00	0,00	0,00	0,00	0,00	0,00	1.369,00	3.780,00	5.149,00
nachgeordnete Gebietsverbände	0,00	0,00	0,00	0,00	0,00	0,00	0,00	0,00	0,00	0,00
Gesamt	0,00	0,00	0,00	0,00	0,00	0,00	0,00	1.369,00	3.780,00	5.149,00
LV Hamburg	0,00	0,00	0,00	0,00	0,00	0,00	0,00	13.633,94	0,00	13.633,94
nachgeordnete Gebietsverbände	0,00	0,00	0,00	0,00	0,00	0,00	0,00	0,00	0,00	0,00
Gesamt	0,00	0,00	0,00	0,00	0,00	0,00	0,00	13.633,94	0,00	13.633,94
LV Hessen	0,00	0,00	0,00	0,00	50,00	6.000,00	0,00	64.995,07	3.978,52	75.023,59
nachgeordnete Gebietsverbände	0,00	0,00	0,00	0,00	0,00	0,00	0,00	133.643,62	2.558,90	136.202,52
Gesamt	0,00	0,00	0,00	0,00	50,00	6.000,00	0,00	198.638,69	6.537,42	211.226,11

**Vermögensbilanz gemäß § 24 Abs. 6 PartG**

<u>Besitzposten</u>	A. Anlagevermögen				B. Umlaufvermögen				C. Gesamtbesitzposten (Summe aus A und B)
	i. Sachanlagen		ii. Finanzanlagen		i. Forderungen an Gliederungen	ii. Forderungen aus der staatlichen Teilfinanzierung	iii. Geldbestände	iv. sonstige Vermögensgegenstände	
	1. Haus- und Grundvermögen	2. Geschäftsausstattung	1. Beteiligungen an Unternehmen	2. sonstige Finanzanlagen					
					€	€	€	€	
LV Mecklenburg-Vorpommern	0,00	0,00	0,00	0,00	0,00	0,00	7.085,99	0,00	7.085,99
nachgeordnete Gebietsverbände	0,00	0,00	0,00	0,00	0,00	0,00	0,00	0,00	0,00
Gesamt	0,00	0,00	0,00	0,00	0,00	0,00	7.085,99	0,00	7.085,99
LV Niedersachsen	0,00	0,00	0,00	0,00	0,00	0,00	47.703,92	2.200,00	49.903,92
nachgeordnete Gebietsverbände	0,00	0,00	0,00	0,00	0,00	0,00	0,00	0,00	0,00
Gesamt	0,00	0,00	0,00	0,00	0,00	0,00	47.703,92	2.200,00	49.903,92
LV NRW	0,00	0,00	0,00	0,00	5.036,82	0,00	19.275,59	2.300,00	26.612,41
nachgeordnete Gebietsverbände	0,00	0,00	0,00	0,00	0,00	0,00	0,00	0,00	0,00
Gesamt	0,00	0,00	0,00	0,00	5.036,82	0,00	19.275,59	2.300,00	26.612,41
LV Rheinland-Pfalz	0,00	1,00	0,00	0,00	0,00	0,00	119.930,69	1.200,00	121.131,69
nachgeordnete Gebietsverbände	0,00	0,00	0,00	0,00	0,00	0,00	1.136,17	0,00	1.136,17
Gesamt	0,00	1,00	0,00	0,00	0,00	0,00	121.066,86	1.200,00	122.267,86
LV Saarland	0,00	5.235,00	0,00	0,00	0,00	0,00	12.105,42	79,00	17.419,42
nachgeordnete Gebietsverbände	0,00	0,00	0,00	0,00	0,00	0,00	0,00	0,00	0,00
Gesamt	0,00	5.235,00	0,00	0,00	0,00	0,00	12.105,42	79,00	17.419,42
LV Sachsen	0,00	0,00	0,00	0,00	1.550,48	0,00	346,35	960,06	26.088,39
nachgeordnete Gebietsverbände	0,00	0,00	0,00	0,00	0,00	0,00	0,00	0,00	0,00
Gesamt	0,00	0,00	0,00	0,00	1.550,48	0,00	346,35	960,06	26.088,39
LV Sachsen-Anhalt	0,00	0,00	0,00	0,00	9.713,79	0,00	56.997,94	960,00	67.671,73
nachgeordnete Gebietsverbände	0,00	0,00	0,00	0,00	2.982,66	0,00	15.281,19	0,00	18.263,85
Gesamt	0,00	0,00	0,00	0,00	12.696,45	0,00	72.279,13	960,00	85.935,58

FREIE WÄHLER 2019

## Vermögensbilanz gemäß § 24 Abs. 6 PartG

<u>Besitzposten</u>	A. Anlagevermögen				B. Umlaufvermögen				C. Gesamtbesitzposten (Summe aus A und B)
	i. Sachanlagen		ii. Finanzanlagen		i. Forderungen an Gliederungen	ii. Forderungen aus der staatlichen Teilfinanzierung	iii. Geldbestände	iv. sonstige Vermögensgegenstände	
	1. Haus- und Grundvermögen	2. Geschäftsausstattung	1. Beteiligungen an Unternehmen	2. sonstige Finanzanlagen					
					€	€	€	€	
LV Schleswig-Holstein	0,00	0,00	0,00	0,00	0,00	0,00	3.150,42	250,00	3.400,42
nachgeordnete Gebietsverbände	0,00	0,00	0,00	0,00	0,00	0,00	10.015,75	0,00	10.015,75
Gesamt	0,00	0,00	0,00	0,00	0,00	0,00	13.166,17	250,00	13.416,17
LV Thüringen	0,00	0,00	0,00	0,00	0,00	0,00	13.376,65	1.092,89	14.469,54
nachgeordnete Gebietsverbände	0,00	0,00	0,00	0,00	0,00	0,00	0,00	0,00	0,00
Gesamt	0,00	0,00	0,00	0,00	0,00	0,00	13.376,65	1.092,89	14.469,54
Summe Bundesverband	0,00	4.270,00	0,00	0,00	0,00	621.800,56	269.163,89	838,61	896.073,06
Summe Landesverbände	0,00	15.230,00	0,00	50,00	23.028,13	23.231,50	852.594,02	53.106,90	967.240,55
Summe nachgeordnete Gebietsverbände	0,00	0,00	0,00	0,00	4.850,67	0,00	1.178.092,71	10.147,06	1.193.090,44
Summe Gesamtpartei	0,00	19.500,00	0,00	50,00	27.878,80	645.032,06	2.299.850,62	64.092,57	3.056.404,05

**Vermögensbilanz gemäß § 24 Abs. 6 PartG (Fortsetzung)**

<u>Schuldposten</u>	A. Rückstellungen		B. Verbindlichkeiten					C. Gesamte Schuldposten (Summe von A und B)	<u>Reinvermögen</u> (positiv oder negativ)
	i. Pensions- verpflichtungen	ii. sonstige Rückstellungen	i. Verbindlichkeiten gegenüber Gliederungen	ii. Rückzahlungs- verpflichtungen aus der staatlichen Teilfinanzierung	iii. Verbindlichkeiten gegenüber Kreditinstituten	iv. Verbindlichkeiten gegenüber sonstigen Darlehensgebern	v. sonstige Verbindlichkeiten		
Bundesverband	0,00	94.148,03	727,04	592.207,03	0,00	0,00	121.445,29	808.527,39	87.545,67
LV Baden-Württemberg	0,00	0,00	1.868,01	0,00	0,00	0,00	205,50	2.073,51	13.520,50
nachgeordnete Gebietsverbände	0,00	0,00	0,00	0,00	0,00	0,00	0,00	0,00	1.868,01
Gesamt	0,00	0,00	1.868,01	0,00	0,00	0,00	205,50	2.073,51	15.388,51
LV Bayern	0,00	5.000,00	0,00	0,00	0,00	0,00	29.001,83	34.001,83	487.131,46
nachgeordnete Gebietsverbände	0,00	0,00	0,00	0,00	0,00	448.932,51	47.538,62	496.471,13	529.133,01
Gesamt	0,00	5.000,00	0,00	0,00	0,00	448.932,51	76.540,45	530.472,96	1.016.264,47
LV Berlin	0,00	0,00	0,00	0,00	0,00	0,00	0,00	0,00	727,04
nachgeordnete Gebietsverbände	0,00	0,00	0,00	0,00	0,00	0,00	0,00	0,00	0,00
Gesamt	0,00	0,00	0,00	0,00	0,00	0,00	0,00	0,00	727,04
LV Brandenburg	0,00	0,00	0,00	0,00	0,00	0,00	347,40	347,40	1.848,77
nachgeordnete Gebietsverbände	0,00	0,00	0,00	0,00	0,00	0,00	0,00	0,00	0,00
Gesamt	0,00	0,00	0,00	0,00	0,00	0,00	347,40	347,40	1.848,77
LV Bremen	0,00	0,00	0,00	0,00	0,00	48.424,41	410,05	48.834,46	-43.685,46
nachgeordnete Gebietsverbände	0,00	0,00	0,00	0,00	0,00	0,00	0,00	0,00	0,00
Gesamt	0,00	0,00	0,00	0,00	0,00	48.424,41	410,05	48.834,46	-43.685,46
LV Hamburg	0,00	0,00	0,00	0,00	0,00	0,00	615,88	615,88	13.018,06
nachgeordnete Gebietsverbände	0,00	0,00	0,00	0,00	0,00	0,00	0,00	0,00	0,00
Gesamt	0,00	0,00	0,00	0,00	0,00	0,00	615,88	615,88	13.018,06

FREIE WÄHLER 2019

## Vermögensbilanz gemäß § 24 Abs. 6 PartG (Fortsetzung)

Schuldposten	A. Rückstellungen		B. Verbindlichkeiten					C. Gesamte Schuldposten (Summe von A und B)	Reinvermögen (positiv oder negativ)
	i. Pensions- verpflichtungen	ii. sonstige Rückstellungen	i. Verbindlichkeiten gegenüber Gliederungen	ii. Rückzahlungs- verpflichtungen aus Teilfinanzierung	iii. Verbindlichkeiten gegenüber Kreditinstituten	iv. Verbindlichkeiten gegenüber sonstigen Darlehensgebern	v. sonstige Verbindlichkeiten		
LV Hessen	0,00	0,00	0,00	0,00	0,00	0,00	1.500,00	1.500,00	73.523,59
nachgeordnete Gebietsverbände	0,00	0,00	6.000,00	0,00	0,00	200,00	1.473,63	7.673,63	128.528,89
Gesamt	0,00	0,00	6.000,00	0,00	0,00	200,00	2.973,63	9.173,63	202.052,48
LV Mecklenburg-Vorpommern	0,00	0,00	5.000,00	0,00	0,00	0,00	6.000,00	11.000,00	-3.914,01
nachgeordnete Gebietsverbände	0,00	0,00	0,00	0,00	0,00	0,00	0,00	0,00	0,00
Gesamt	0,00	0,00	5.000,00	0,00	0,00	0,00	6.000,00	11.000,00	-3.914,01
LV Niedersachsen	0,00	0,00	0,00	0,00	0,00	0,00	675,00	675,00	49.228,92
nachgeordnete Gebietsverbände	0,00	0,00	0,00	0,00	0,00	0,00	0,00	0,00	0,00
Gesamt	0,00	0,00	0,00	0,00	0,00	0,00	675,00	675,00	49.228,92
LV NRW	0,00	0,00	0,00	0,00	0,00	0,00	311,65	311,65	26.300,76
nachgeordnete Gebietsverbände	0,00	0,00	0,00	0,00	0,00	0,00	0,00	0,00	0,00
Gesamt	0,00	0,00	0,00	0,00	0,00	0,00	311,65	311,65	26.300,76
LV Rheinland-Pfalz	0,00	0,00	0,00	0,00	0,00	0,00	1.476,77	1.476,77	119.654,92
nachgeordnete Gebietsverbände	0,00	0,00	0,00	0,00	0,00	0,00	0,00	0,00	1.136,17
Gesamt	0,00	0,00	0,00	0,00	0,00	0,00	1.476,77	1.476,77	120.791,09
LV Saarland	0,00	0,00	0,00	0,00	0,00	5.111,56	0,00	5.111,56	12.307,86
nachgeordnete Gebietsverbände	0,00	0,00	0,00	0,00	0,00	0,00	0,00	0,00	0,00
Gesamt	0,00	0,00	0,00	0,00	0,00	5.111,56	0,00	5.111,56	12.307,86
LV Sachsen	0,00	0,00	6.587,30	0,00	0,00	16.355,40	124,00	23.066,70	3.021,69
nachgeordnete Gebietsverbände	0,00	0,00	0,00	0,00	0,00	0,00	0,00	0,00	0,00
Gesamt	0,00	0,00	6.587,30	0,00	0,00	16.355,40	124,00	23.066,70	3.021,69

**Vermögensbilanz gemäß § 24 Abs. 6 PartG (Fortsetzung)**

Schuldposten	A. Rückstellungen		B. Verbindlichkeiten					C. Gesamte Schuldposten (Summe von A und B)	Reinvermögen (positiv oder negativ)							
	i. Pensionsverpflichtungen		ii. sonstige Rückstellungen		i. Verbindlichkeiten gegenüber Gliederungen		ii. Rückzahlungsverpflichtungen aus der staatlichen Teilfinanzierung			iii. Verbindlichkeiten gegenüber Kreditinstituten		iv. Verbindlichkeiten gegenüber sonstigen Darlehensgebern		v. sonstige Verbindlichkeiten		
	€	€	€	€	€	€	€			€	€	€	€	€	€	€
LV Sachsen-Anhalt	0,00	0,00	2.982,66	0,00	0,00	0,00	0,00	0,00	0,00	0,00	0,00	0,00	1.117,24	4.099,90	63.571,83	
nachgeordnete Gebietsverbände	0,00	0,00	4.713,79	0,00	0,00	0,00	0,00	0,00	0,00	0,00	0,00	0,00	0,00	4.713,79	13.550,06	
Gesamt	0,00	0,00	7.696,45	0,00	0,00	0,00	0,00	0,00	0,00	0,00	0,00	0,00	1.117,24	8.813,69	77.121,89	
LV Schleswig-Holstein	0,00	0,00	0,00	0,00	0,00	0,00	0,00	0,00	0,00	0,00	0,00	0,00	0,00	0,00	3.400,42	
nachgeordnete Gebietsverbände	0,00	0,00	0,00	0,00	0,00	0,00	0,00	0,00	0,00	0,00	0,00	0,00	78,08	78,08	9.937,67	
Gesamt	0,00	0,00	0,00	0,00	0,00	0,00	0,00	0,00	0,00	0,00	0,00	0,00	78,08	78,08	13.338,09	
LV Thüringen	0,00	0,00	0,00	0,00	5.949,00	0,00	0,00	5.949,00	0,00	0,00	0,00	0,00	1.350,00	7.299,00	7.170,54	
nachgeordnete Gebietsverbände	0,00	0,00	0,00	0,00	0,00	0,00	0,00	0,00	0,00	0,00	0,00	0,00	0,00	0,00	0,00	
Gesamt	0,00	0,00	0,00	0,00	5.949,00	0,00	0,00	5.949,00	0,00	0,00	0,00	0,00	1.350,00	7.299,00	7.170,54	
Summe Bundesverband	0,00	94.148,03	727,04	592.207,03	0,00	0,00	0,00	0,00	0,00	0,00	0,00	0,00	121.445,29	808.527,39	87.545,67	
Summe Landesverbände	0,00	5.000,00	16.437,97	5.949,00	0,00	0,00	0,00	69.891,37	0,00	0,00	0,00	0,00	43.135,32	140.413,66	826.826,89	
Summe nachgeordnete Gebietsverbände	0,00	0,00	10.713,79	0,00	0,00	0,00	0,00	449.132,51	0,00	0,00	0,00	0,00	49.090,33	508.936,63	684.153,81	
Summe Gesamtpartei	0,00	99.148,03	27.878,80	598.156,03	0,00	0,00	0,00	519.023,88	0,00	0,00	0,00	0,00	213.670,94	1.457.877,68	1.598.526,37	

FREIE WÄHLER 2019

**Gesonderte Ausweise und Erläuterungen****A. Zuwendungen (eingezahlte Mitglieds- oder Mandatsträgerbeiträge oder rechtmäßig erlangte Spenden) natürlicher Personen (§ 24 Abs. 8 i. V. m. § 18 Abs. 3 Satz 1 Nr. 3 PartG)**

Summe der Zuwendungen natürlicher Personen  
(Einnahmenrechnung, Spalte 1 + Spalte 2 + Spalte 3) ..... 1.986.618,80 €

abzüglich  
nicht zweifelsfrei zuzuordnender Zuwendungen  
(z.B. Bagatellspenden aus „Tellersammlungen“ und  
gemäß § 25 Abs. 2 Nr. 6 zulässige „anonyme“ Spenden)..... 550,00 €

abzüglich  
Spenden mittels Bargeld, die den Betrag von  
1.000 € übersteigen (§ 25 Abs. 1 Satz 2 PartG) ..... 0,00 €

abzüglich  
Summe der Zuwendungen natürlicher Personen  
soweit sie den Betrag von 3.300 € übersteigen ..... 466.811,47 €

---

**Gegebenenfalls:**

abzüglich  
in früheren Rechenschaftsberichten  
zu Unrecht ausgewiesener Zuwendungen ..... 0,00 €

---

Summe der Zuwendungen im Sinne  
von § 18 Abs. 3 Satz 1 Nr. 3 PartG..... 1.519.257,33 €



**B. Ausweis der Spenden, Mitgliedsbeiträge und Mandatsträgerbeiträge an die Partei oder einen oder mehrere ihrer Gebietsverbände, deren Gesamtwert im Rechnungsjahr 10.000 € übersteigt (§ 25 Abs. 3 PartG)**

	<u>EUR</u>
Mehring, Fabian, Petristr. 9, 86405 Meitingen	37.607,46
Aiwanger, Hubert, Rahstorf 25, 84506 Rottenburg	26.118,00
Hoffmann, Andreas, Zum Sportplatz 1, 01723 Kesseldorf	20.375,44
Piazolo, Michael, Pognerstr. 21, 81379 München	16.422,84
Stolz, Anna, Frankensteinstr. 57, 97450 Arnstein	14.381,90
Weigert, Roland, Kleinhohenried 1c, 86668 Karlshud	14.381,90
Dinné, Olaf, Weg zum Krähenberg 57, 28201 Bremen	14.346,40
Weidinger, Thomas, Am Wolfswinkel 37a, 04416 Markleeberg	12.036,45
Hold, Alexander, Salzstr. 12, 87435 Kempten	10.867,90
Streibl, Florian, Schaffelberg 2, 82387 Oberammergau	10.275,70

**C. Unternehmenstätigkeit (§ 19a Abs. 4 PartG)**

Im Rechnungsjahr wurden aus Unternehmenstätigkeit (§ 24 Abs. 4 Nr. 5 PartG) 4.881,32 € Einnahmen erzielt.

Im Rechnungsjahr wurden Ausgaben in Höhe von 438,22 € im Rahmen einer Unternehmenstätigkeit aufgewendet (§ 24 Abs. 5 Nr. 2f PartG).

**D. Anzahl der Mitglieder zum 31. Dezember des Rechnungsjahres (§ 24 Abs. 10 PartG)**

Am 31. Dezember des Rechnungsjahres waren 5.682 Personen Mitglieder der Partei.

**E. Politischen Jugendorganisationen zweckgebunden zugewandte öffentliche Zuschüsse (§ 24 Abs. 12 PartG)**

Im Rechnungsjahr wurden der politischen Jugendorganisation „JFW Freie Wähler Bayern“ der Partei 49.419,00 € öffentliche Zuschüsse zweckgebunden zugewandt und nach Erstellung der Endabrechnung 41.567,00 EUR wieder zurückgeführt. Damit verbleiben Nettoeinnahmen in Höhe von 7.852,00 EUR. Sie sind gemäß § 24 Abs. 12 PartG bei der Einnahme- und Ausgaberechnung der Partei unberücksichtigt geblieben.

FREIE WÄHLER 2019

## **F. Erläuterungen**

### **I. Erläuterungen zur Rechnungslegung allgemein**

Mit dem vorliegenden Rechenschaftsbericht für das Jahr 2019 gibt der Vorstand der Partei nach den Vorschriften des Gesetzes über die politischen Parteien (Parteiengesetz – PartG) in der Fassung der Bekanntmachung vom 31. Januar 1994 (BGBl I, S. 149), zuletzt geändert durch das Gesetz zur Änderung des Parteiengesetzes und anderer Gesetze vom 10. Juli 2018 (BGBl I, S. 1116), wahrheitsgemäß und nach bestem Wissen und Gewissen öffentlich Rechenschaft über die Herkunft und die Verwendung der Mittel sowie über das Vermögen der Partei zum Ende des Kalenderjahres (Rechnungsjahres).

Dem Rechenschaftsbericht ist gemäß § 24 Abs. 9 PartG eine Zusammenfassung vorangestellt.

In den Rechenschaftsbericht der Gesamtpartei sind gemäß § 24 Abs. 3 Satz 1 PartG die Rechenschaftsberichte jeweils getrennt nach Bundesverband und Landesverband sowie die Rechenschaftsberichte der nachgeordneten Gebietsverbände je Landesverband aufgenommen worden. Die Landesverbände und die ihnen nachgeordneten Gebietsverbände haben gemäß § 24 Abs. 3 Satz 2 PartG ihren Rechenschaftsberichten eine lückenlose Aufstellung aller Zuwendungen je Zuwender mit Namen und Anschrift beigefügt. Der Bundesverband hat diese Aufstellungen zur Ermittlung der jährlichen Gesamthöhe der Zuwendungen je Zuwender zusammengefasst.

Sach-, Werk- und Dienstleistungen, die Parteien außerhalb eines Geschäftsbetriebes üblicherweise unentgeltlich zur Verfügung gestellt werden, sind gemäß § 26 Abs. 4 Satz 2 PartG als Einnahmen unberücksichtigt geblieben.

Von der in § 28 Abs. 1 PartG eingeräumten Möglichkeit, in der Vermögensbilanz allein Vermögensgegenstände mit einem Anschaffungswert von im Einzelfall mehr als 5.000 € (inklusive Umsatzsteuer) aufzuführen, ist Gebrauch gemacht worden.

Von der in § 28 Abs. 3 PartG Gliederungen unterhalb der Landesverbände eingeräumten Möglichkeit, Einnahmen und Ausgaben im Jahr des Zu beziehungsweise Abflusses zu verbuchen, auch wenn die jeweiligen Forderungen beziehungsweise Verbindlichkeiten bereits im Vorjahr entstanden sind, ist Gebrauch gemacht worden.

Im Übrigen sind alle Einnahmen, Ausgaben und Vermögenswerte vollständig in den Rechenschaftsbericht aufgenommen.

Vermögensgegenstände sind gemäß § 28 Abs. 2 Satz 1 PartG mit den Anschaffungs- und Herstellungskosten vermindert um planmäßige Abschreibungen angesetzt worden.

Im Übrigen wurden die handelsrechtlichen Vorschriften über die Rechnungslegung, insbesondere zu Ansatz und Bewertung von Vermögensgegenständen, beachtet, soweit sie gemäß § 24 Abs. 2 PartG entsprechend gelten.

**II. Erläuterungen zur Vermögensbilanz**

1. **Auflistung der Beteiligungen an Unternehmen nach § 24 Abs. 6 Nr. 1 A. II. 1 PartG sowie deren im Jahresabschluss aufgeführten unmittelbaren und mittelbaren Beteiligungen (§ 24 Abs. 7 Nr. 1 PartG)**

Die Partei verfügt über keine Beteiligungen im Sinne von § 24 Abs. 7 Nr. 1 letzter Satz PartG. Ein entsprechender Ausweis entfällt daher.

2. **Benennung der Hauptprodukte von Medienunternehmen, soweit Beteiligungen an diesen bestehen (§ 24 Abs. 7 Nr. 2 PartG)**

Es bestehen keine Beteiligungen der Partei an Medienunternehmen. Ein entsprechender Ausweis entfällt daher.

3. **Bewertung des Haus- und Grundvermögens und der Beteiligungen an Unternehmen nach dem Bewertungsgesetz (§ 24 Abs. 7 Nr. 3 PartG)**

Die Partei verfügt über kein Haus- und Grundvermögen/keine Beteiligungen an Unternehmen.

**III. Erläuterungen der Sonstigen Einnahmen**

1. **Aufgliederung und Erläuterung der Sonstigen Einnahmen, die bei einer der in § 24 Abs. 3 PartG aufgeführten Gliederungen mehr als 2 vom Hundert der Summe der Einnahmen nach § 24 Abs. 4 Nr. 1 bis 6 PartG ausmachen (§ 27 Abs. 2 Satz 1 PartG)**

**Bundesvereinigung**

	<b>EUR</b>
Krankenkassenerstattung	2.489,27
Erstattung Agentur für Arbeit	1.404,00
Erstattung KFZ-Versicherung	344,29
Gesamt:	<u>4.237,56</u>

FREIE WÄHLER 2019

Landesvereinigung Bremen

	<u>EUR</u>
Überzahlung im Rahmen einer Streitbeilegung	1.050,00
Gesamt:	<u>1.050,00</u>

Landesvereinigung Hessen

	<u>EUR</u>
Kostenbeteiligung Übernachtung und Reisekosten	15.766,84
Allgemeine Kostenerstattung	2.544,25
Mieteinnahmen Freie Wähler Hessen e.V.	13.690,00
Kostenbeteiligung Rechtsberatung FWG Hessen e.V.	4.999,92
Erstattung Rücklastschriften	41,28
Zuschuss Bildungswerk für Kommunalpolitik Hessen e.V.	675,00
Gesamt:	<u>37.717,29</u>

Bezirks- und Kreisgruppen Hessen

	<u>EUR</u>
Zuschuss Bildungswerk für Kommunalpolitik Hessen e.V.	8.275,00
Sonstige Kostenerstattungen	425,00
Einnahmen aus Personalgestaltung/Untervermietung Freie Wähler-Fraktion im Landeswohlfahrtsverband	28.200,00
Gesamt:	<u>36.900,00</u>

Landesvereinigung Bayern

	<u>EUR</u>
Erstattung AOK Bayern	5.267,04
Kostenbeteiligung Entsorgungskosten Plakate	421,61
Verkauf Alte Küche	3.800,00
Sonstige Gebührenerstattungen	368,18
RPJ Mittel 2019 JFW Bayern	7.852,00
Gesamt:	<u>17.708,83</u>

**2. Offenlegung von Sonstigen Einnahmen, die im Einzelfall die Summe von 10.000 € übersteigen (§ 27 Abs. 2 Satz 2 PartG)**

Landesvereinigung Hessen

	<u>EUR</u>
Kostenbeteiligung Übernachtung und Reisekosten aus einer Dienstreise nach Straßburg	15.766,84
Mieteinnahmen Freie Wähler Hessen e.V.	<u>13.690,00</u>
Gesamt:	<u>29.456,84</u>

Bezirks- und Kreisgruppen Hessen

	<u>EUR</u>
Einnahmen aus der Personalgestellung der Kreisvereinigung Freie Wähler Marburg-Biedenkopf gegenüber der Kreisfraktion Freie Wähler Marburg-Biedenkopf	17.400,00
Einnahmen aus Personalgestellung der Kreisvereinigung Freie Wähler Wetterau gegenüber der Freien Wähler Wetteraukreis	<u>10.800,00</u>
Gesamt:	<u>28.200,00</u>

**3. Verzeichnis der Erbschaften und Vermächtnisse, deren Gesamtwert 10.000 EUR übersteigt (§ 27 Abs. 2 Satz 3 PartG)**

Die Partei hat im Rechnungsjahr keine Erbschaften oder Vermächtnisse erhalten, deren Gesamtwert 10.000 € übersteigt. Ein entsprechender Ausweis entfällt daher.

IV. Sonstige Erläuterungen

Landesvereinigung Mecklenburg-Vorpommern

Der Landesvereinigung Mecklenburg-Vorpommern sind im Berichtsjahr Einnahmen aus der Auflösung einer regionalen Partei mit dem Namen „Bürger für Mecklenburg-Vorpommern“ zugeflossen, da ein Teil der ehemaligen Mitglieder sich dazu entschlossen haben, sich politisch der Freien Wähler anzuschließen. Bis zum Zeitpunkt der Berichtserstellung konnten die Hintergründe und die rechtliche Einordnung des Zuflusses der Einnahmen noch nicht abschließend geklärt werden. Daher hat sich der Parteivorstand dazu entschlossen, den Auflösungsbetrag als sonstige Verbindlichkeit in der Vermögensbilanz der Landesvereinigung auszuweisen.

FREIE WÄHLER 2019

**Landesvereinigung Thüringen**

Im Rahmen der Erstellung des Rechenschaftsberichts 2019 wurde festgestellt, dass angeblich im Namen der Partei Spendeneinnahmen vereinnahmt wurden, die tatsächlich zu keiner Zeit in den Verfügungsbereich der Partei gelangt sind. Mit den Spendeneinnahmen wurden angabegemäß im Berichtsjahr Wahlkampfkosten bestritten. Sowohl die Spenden als auch die damit zusammenhängenden Wahlkampfkosten sind in der Rechnungslegung der Partei nicht enthalten. Die Partei bemüht sich derzeit um Aufklärung des Vorgangs.

**Landesvereinigung Berlin**

Die Landesvereinigung Berlin wurde formell 03.12.2016 aufgelöst. Das am Auflösungszeitpunkt noch vorhandene Bankkonto wurde in die Rechnungslegung der Bundesvereinigung überführt. Die nach diesem Zeitpunkt der Landesvereinigung noch zu zurechnenden Aufwendungen wurden in der Buchhaltung der Bundesvereinigung erfasst und in einem eigenständigen Rechenschaftsbericht der Landesvereinigung Berlin dargestellt. Im Berichtsjahr sind in der Landesvereinigung nur Mietkosten für angemietete Räumlichkeiten entstanden.

Ganderkesee, den 15.12.2020



Christa Hudyma  
- Bundesschatzmeisterin -  
(als gemäß § 23 Abs. 1 Satz 6 PartG zuständiges  
Vorstandsmitglied)



---

## **VERMERK DES UNABHÄNGIGEN ABSCHLUSSPRÜFERS ÜBER DIE PRÜFUNG DES RECHENSCHAFTSBERICHTES GEMÄß § 30 PARTG**

### Prüfungsurteil

Wir haben den Rechenschaftsbericht der FREIE WÄHLER Bundesvereinigung für das Kalenderjahr 2019 – bestehend aus der Einnahmen- und Ausgabenrechnung, der Vermögensrechnung, jeweils in der zusammengefassten und der detaillierten Darstellung, sowie den gesonderten Ausweisen und Erläuterungen – (Rechenschaftsbericht) in dem gesetzlich vorgeschriebenen Umfang geprüft. Dieser Rechenschaftsbericht der Gesamtpartei (Partei) setzt sich aus den Rechenschaftsberichten der Bundespartei, von 16 Landesvereinigungen und von sämtlichen nachgeordneten Gebietsvereinigungen zusammen. Unsere Prüfung hat sich gemäß § 29 Abs. 1 PartG auf die Angaben in den Rechenschaftsberichten und die Buchführungen der Bundespartei, der Landesvereinigungen und der insbesondere nach regionalen und größenmäßigen Gesichtspunkten von uns ausgewählten und nachfolgend genannten nachgeordneten Gebietsvereinigungen beschränkt:

- Nordbaden (Baden-Württemberg)
- Niederbayern (Bayern)
- Oberbayern (Bayern)
- Kronach (Bayern)
- Regensburg Stadt (Bayern)
- Nürnberger Land (Bayern)
- Kreis Lübeck (Schleswig-Holstein)
- Kreis Koblenz (Rheinland-Pfalz)
- Kreis Schwalm-Eder (Hessen)
- Kreis Werra Meißner (Hessen)
- Kreis Wittenberg (Sachsen-Anhalt)
- Bergedorf (Hamburg)

Die Angaben in den Rechenschaftsberichten der übrigen nachgeordneten Gebietsvereinigungen haben wir ebenso wenig geprüft wie die vollständige Erfassung aller Gebietsvereinigungen. Die Zusammenfügung der Rechenschaftsberichte der Gebietsvereinigungen zu dem Rechenschaftsbericht der Gesamtpartei wurde von uns nur auf formale und rechnerische Richtigkeit geprüft.



FREIE WÄHLER 2019



Auf Grund der gesetzlichen Vorschriften, wonach lediglich Teile der Rechenschaftslegung der Gesamtpartei Gegenstand unserer Prüfung waren, gilt unser folgendes Urteil über den Rechenschaftsbericht der Gesamtpartei auch nur insoweit.

Nach unserer pflichtgemäßen Prüfung auf Grundlage der Bücher und Schriften der Partei sowie der von den Vorständen erteilten Aufklärungen und Nachweise entspricht der Rechenschaftsbericht der FREIE WÄHLER Bundesvereinigung für das Kalenderjahr 2019 in dem geprüften Umfang (§ 29 Abs. 1 PartG) den Vorschriften des Parteiengesetzes.

#### Grundlage für die Prüfungsurteile

Wir haben unsere Prüfung des Rechenschaftsberichtes der FREIE WÄHLER Bundesvereinigung für das Kalenderjahr 2019 in Übereinstimmung mit § 29 PartG, d.h. mit der oben geschilderten Begrenzung, in entsprechender Anwendung der vom Institut der Wirtschaftsprüfer (IDW) festgestellten deutschen Grundsätze ordnungsmäßiger Abschlussprüfung durchgeführt. Unsere Verantwortung nach diesen Vorschriften und Grundsätzen ist im Abschnitt „Verantwortung des Abschlussprüfers für die Prüfung des Rechenschaftsberichts“ unseres Bestätigungsvermerks weitergehend beschrieben. Wir sind von der Partei unabhängig in Übereinstimmung mit den deutschen handelsrechtlichen und berufsrechtlichen Vorschriften und haben unsere sonstigen deutschen Berufspflichten in Übereinstimmung mit diesen Anforderungen erfüllt. Wir sind der Auffassung, dass die von uns erlangten Prüfungsnachweise ausreichend und geeignet sind, um als Grundlage für unser Prüfungsurteil zum Rechenschaftsbericht zu dienen.

#### Verantwortung der Vorstände und der für die Überwachung Verantwortlichen für den Rechenschaftsbericht

Die Buchführung und die Aufstellung der Rechenschaftsberichte der Bundespartei, der Landesvereinigungen und der nachgeordneten Gebietsvereinigungen nach den Vorschriften des Parteiengesetzes liegen in der Verantwortung der jeweiligen Vorstände. Die jeweiligen Vorstände sind für die internen Kontrollen verantwortlich, die sie in Übereinstimmung mit den deutschen Grundsätzen ordnungsmäßiger Buchführung als notwendig bestimmt haben, um die Aufstellung eines Rechenschaftsberichts zu ermöglichen, der frei von wesentlichen - beabsichtigten oder unbeabsichtigten - falschen Darstellungen ist. Die jeweiligen Vorstände sind verantwortlich für die Überwachung des Rechnungslegungsprozesses der Partei zur Aufstel-





lung des Rechenschaftsberichts. Der Rechenschaftsbericht der Gesamtpartei wurde von einem vom Parteitag gewählten für die Finanzangelegenheiten zuständigen Vorstandsmitglied des Bundesvorstands zusammengefügt und unterzeichnet.

#### Verantwortung des Abschlussprüfers für die Prüfung des Rechenschaftsberichts

Unsere Zielsetzung ist, auf Grundlage der von uns in dem beschriebenen Umfang durchgeführten Prüfung hinreichende Sicherheit darüber zu erlangen, ob der Rechenschaftsbericht als Ganzes frei von wesentlichen – beabsichtigten oder unbeabsichtigten – falschen Darstellungen ist, sowie einen Prüfungsvermerk zu erteilen, der unser Prüfungsurteil zum Rechenschaftsbericht beinhaltet.

Hinreichende Sicherheit ist ein hohes Maß an Sicherheit, aber keine Garantie dafür, dass eine in Übereinstimmung mit § 23 PartG, § 317 HGB unter Beachtung der vom Institut der Wirtschaftsprüfer (IDW) festgestellten deutschen Grundsätze ordnungsmäßiger Abschlussprüfung durchgeführte Prüfung eine wesentliche falsche Darstellung stets aufdeckt. Falsche Darstellungen können aus Verstößen oder Unrichtigkeiten resultieren und werden als wesentlich angesehen, wenn vernünftigerweise erwartet werden könnte, dass sie einzeln oder insgesamt die auf der Grundlage dieses Rechenschaftsberichts getroffenen wirtschaftlichen Entscheidungen von Adressaten beeinflussen.

Während der Prüfung üben wir pflichtgemäßes Ermessen aus und bewahren eine kritische Grundhaltung. Darüber hinaus

- identifizieren und beurteilen wir die Risiken wesentlicher – beabsichtigter oder unbeabsichtigter – falscher Darstellungen im Rechenschaftsbericht, planen und führen Prüfungshandlungen als Reaktion auf diese Risiken durch sowie erlangen Prüfungsnachweise, die ausreichend und geeignet sind, um als Grundlage für unsere Prüfungsurteile zu dienen. Das Risiko, dass wesentliche falsche Darstellungen nicht aufgedeckt werden, ist bei Verstößen höher als bei Unrichtigkeiten, da Verstöße betrügerisches Zusammenwirken, Fälschungen, beabsichtigte Unvollständigkeiten, irreführende Darstellungen bzw. das Außerkraftsetzen interner Kontrollen beinhalten können.
- gewinnen wir ein Verständnis von dem für die Prüfung des Rechenschaftsberichts relevanten internen Kontrollsystem, um Prüfungshandlungen zu planen, die unter den gegebenen Umständen angemessen sind, jedoch nicht mit dem Ziel, ein Prüfungsurteil zur Wirksamkeit dieser Systeme der Partei abzugeben.

FREIE WÄHLER 2019



- beurteilen wir die Angemessenheit der von den gesetzlichen Vertretern angewandten Rechnungslegungsmethoden sowie die Vertretbarkeit der von den gesetzlichen Vertretern dargestellten geschätzten Werte und damit zusammenhängenden Angaben.
- beurteilen wir die Gesamtdarstellung des Rechenschaftsberichts hinsichtlich der formalen und rechnerischen Richtigkeit.

Wir erörtern mit den für die Überwachung Verantwortlichen unter anderem den geplanten Umfang und die Zeitplanung der Prüfung sowie bedeutsame Prüfungsfeststellungen, einschließlich etwaiger Mängel im internen Kontrollsystem, die wir während unserer Prüfung feststellen.

Cloppenburg, den 15. Dezember 2020



  
Terheyden  
Revision und Treuhand GmbH  
Wirtschaftsprüfungsgesellschaft  
Ralf Terheyden  
Wirtschaftsprüfer

# Ökologisch-Demokratische-Partei

Rechenschaftsbericht für das Jahr 2019  
gemäß §§ 23 ff. Parteiengesetz (PartG)

## Zusammenfassung gemäß § 24 Abs. 9 PartG

Einnahmen- und Ausgabenrechnung	Berichtsjahr		Vorjahr	
	€	%	€	%
<b>Einnahmen der Gesamtpartei</b>				
1. Mitgliedsbeiträge	373.541,00	11,09	346.014,00	11,99
2. Mandatsträgerbeiträge und ähnliche regelmäßige Beiträge	0,00	0,00	0,00	0,00
3. Spenden von natürlichen Personen	1.699.469,59	50,46	1.544.482,30	53,53
4. Spenden von juristischen Personen	0,00	0,00	0,00	0,00
5. Einnahmen aus Unternehmenstätigkeit	0,00	0,00	0,00	0,00
5a. Einnahmen aus Beteiligungen	0,00	0,00	0,00	0,00
6. Einnahmen aus sonstigem Vermögen	614,19	0,02	1.171,54	0,04
7. Einnahmen aus Veranstaltungen, Vertrieb von Druckschriften und Veröffentlichungen und sonstiger mit Einnahmen verbundener Tätigkeit	10.730,13	0,32	9.955,50	0,35
8. staatliche Mittel	1.264.387,59	37,54	951.759,14	32,99
9. sonstige Einnahmen	19.478,95	0,58	31.812,39	1,10
<b>Summe</b>	<b>3.368.221,45</b>	<b>100,00</b>	<b>2.885.194,87</b>	<b>100,00</b>
<b>Ausgaben der Gesamtpartei</b>				
1. Personalausgaben	634.457,49	22,04	601.047,34	20,85
2. Sachausgaben				
a) des laufenden Geschäftsbetriebes	331.156,46	11,50	383.085,86	13,16
b) für allgemeine politische Arbeit	1.036.286,70	36,00	1.015.260,08	34,88
c) für Wahlkämpfe	874.096,35	30,36	908.347,38	31,20
d) für die Vermögensverwaltung einschließlich hieraus sich ergebender Zinsen	389,09	0,01	696,99	0,02
e) sonstige Zinsen	0,25	0,00	4,58	0,00
f) im Rahmen einer Unternehmenstätigkeit	0,00	0,00	0,00	0,00
g) sonstige Ausgaben	2.506,15	0,09	2.523,05	0,09
<b>Summe</b>	<b>2.878.892,49</b>	<b>100,00</b>	<b>2.910.965,28</b>	<b>100,00</b>
<b>Überschuss (+) oder Defizit (-)</b>	<b>489.328,96</b>		<b>-25.770,41</b>	

ÖDP 2019

## Zusammenfassung gemäß § 24 Abs. 9 PartG (Fortsetzung)

Vermögensbilanz	Berichtsjahr €	Vorjahr €
<b>Besitzposten der Gesamtpartei</b>		
<b>A. ANLAGEVERMÖGEN</b>		
I. Sachanlagen		
1. Haus- und Grundvermögen	0,00	0,00
2. Geschäftsstellenausstattung	4.500,00	6.000,00
II. Finanzanlagen		
1. Beteiligungen an Unternehmen	0,00	0,00
2. sonstige Finanzanlagen	929.648,41	890.392,09
<b>B. UMLAUFVERMÖGEN</b>		
I. Forderungen aus der staatlichen Teilfinanzierung	312.628,44	176.361,31
II. Geldbestände	1.745.569,25	1.409.248,34
III. sonstige Vermögensgegenstände	15.234,34	8.843,36
<b>Summe</b>	<b>3.007.580,44</b>	<b>2.490.845,10</b>
<b>Schuldposten der Gesamtpartei</b>		
<b>A. RÜCKSTELLUNGEN</b>		
I. Pensionsverpflichtungen	0,00	0,00
II. sonstige Rückstellungen	31.000,00	31.000,00
<b>B. VERBINDLICHKEITEN</b>		
I. Rückzahlungsverpflichtungen aus der staatlichen Teilfinanzierung	0,00	0,00
II. Verbindlichkeiten gegenüber Kreditinstituten	0,00	0,00
III. Verbindlichkeiten gegenüber sonstigen Darlehensgebern	165.853,89	88.060,17
IV. sonstige Verbindlichkeiten	63.141,32	113.528,66
<b>Summe</b>	<b>259.995,21</b>	<b>232.588,83</b>
<b>Reinvermögen der Gesamtpartei positiv (+) oder negativ (-)</b>	<b>2.747.585,23</b>	<b>2.258.256,27</b>

## Zusammenfassung gemäß § 24 Abs. 9 PartG (Fortsetzung)

## Gesamteinnahmen, Gesamtausgaben, Überschüsse oder Defizite sowie Reinvermögen der drei Gliederungsebenen Bundesverband, Landesverbände und der ihnen nachgeordneten Gebietsverbände

	Gesamteinnahmen		Gesamtausgaben		Überschüsse (+) oder Defizite (-)	
	Berichtsjahr €	Vorjahr €	Berichtsjahr €	Vorjahr €	Berichtsjahr €	Vorjahr €
<b>Bundesverband</b>	1.300.442,51	1.037.524,13	1.024.024,58	893.312,24	276.417,93	144.211,89
<b>Landesverband</b>	1.079.504,17	1.030.099,85	1.033.349,69	1.113.673,26	46.154,48	-83.573,41
<b>nachgeordnete Gebietsverbände</b>	1.364.072,69	1.121.257,48	1.197.316,14	1.207.666,37	166.756,55	-86.408,88
<b>Summe einschließlich innerparteilicher Zuschüsse</b>	3.744.019,37	3.188.881,46	3.254.690,41	3.214.651,87	489.328,96	-25.770,41
<b>innerparteiliche Zuschüsse</b>	375.797,92	303.686,59	375.797,92	303.686,59	0,00	0,00
<b>Summe ohne innerparteiliche Zuschüsse</b>	3.368.221,45	2.885.194,87	2.878.892,49	2.910.965,28	489.328,96	-25.770,41

	Reinvermögen	
	Berichtsjahr €	Vorjahr €
<b>Bundesverband</b>	1.138.999,24	862.581,31
<b>Landesverband</b>	703.279,77	657.125,29
<b>nachgeordnete Gebietsverbände</b>	905.306,22	738.549,67
<b>Summe</b>	2.747.585,23	2.258.256,27

ÖDP 2019

## Einnahmenrechnung gemäß § 24 Abs. 4 PartG

Einnahmen	1.	2.	3.	4.	5.	5a.	6.	7.	8.	9.	10.	11.
	Mitglieds- beiträge	Mandats- träger- beiträge und ähnliche regelmäßige Beiträge	Spenden von natürlichen Personen	Spenden von juristischen Personen	Einnahmen aus Unternehmens- tätigkeit	Einnahmen aus Beteiligungen	Einnahmen aus sonstigem Vermögen	Einnahmen aus Veranstaltungen, Vertrieb von Druck- schriften und Ver- öffentlichungen und sonstiger mit Einnahmen verbun- dener Tätigkeit	Einnahmen aus der staatl. Teilfinanzierung	sonstige Einnahmen	Zuschüsse von Gliederungen	Gesamt- einnahmen nach den Nummern 1 bis 10
	€	€	€	€	€	€	€	€	€	€	€	€
Bundesverband	189.144,50		247.745,56				258,67		853.941,58	750,42	8.601,78	1.300.442,51
LV Baden-Württemberg	22.385,25		25.505,00				0,80		22.651,81	5,00	13.586,28	84.134,14
nachgeordnete Gebietsverbände												
Gesamt	22.385,25	0,00	84.717,93	0,00	0,00	0,00	11,09	1.819,20	22.651,81	2.436,95	24.009,23	112.996,40
LV Bayern	120.815,25		196.167,35				101,43		352.377,75	0,01	67.945,92	740.307,71
nachgeordnete Gebietsverbände												
Gesamt	120.815,25	0,00	976.495,63	0,00	0,00	0,00	61,72	8.910,93	9.955,83	9.955,83	158.463,01	1.153.847,12
LV Berlin	2.118,00		12.014,82				163,15		352.377,75	9.955,84	226.308,93	1.894.154,83
nachgeordnete Gebietsverbände									809,21		2.060,77	17.002,80
Gesamt	2.118,00	0,00	12.014,82	0,00	0,00	0,00	0,00	0,00	809,21	0,00	2.060,77	17.002,80
LV Brandenburg	1.356,00		1.180,00						929,36		7.952,92	11.418,28
nachgeordnete Gebietsverbände											69,09	169,09
Gesamt	1.356,00	0,00	1.180,00	0,00	0,00	0,00	100,00	0,00	929,36	0,00	8.022,01	11.587,37
LV Bremen	105,00										50,00	155,00
nachgeordnete Gebietsverbände												0,00
Gesamt	105,00	0,00	0,00	0,00	0,00	0,00	0,00	0,00	0,00	0,00	50,00	155,00
LV Hamburg	1.193,50		8.530,50						719,18		11.691,36	22.134,54
nachgeordnete Gebietsverbände												0,00
Gesamt	1.193,50	0,00	8.530,50	0,00	0,00	0,00	0,00	0,00	719,18	0,00	11.691,36	22.134,54

Einnahmen	1	2.	3.	4.	5.	5a.	6	7.	8.	9.	10.	11.
	Mitgliedsbeiträge	Mandats-träger-beiträge und ähnliche regelmäßige Beiträge	Spenden von natürlichen Personen	Spenden von juristischen Personen	Einnahmen aus Unternehmens-tätigkeit	Einnahmen aus Beteiligungen	Einnahmen aus sonstigem Vermögen	Einnahmen aus Veranstaltungen, Vertrieb von Druckschriften und Veröffentlichungen und sonstiger mit Einnahmen veru-rundeter Tätigkeit	Einnahmen aus der staatl. Teilfinanzierung	sonstige Einnahmen	Zuschüsse von Gliederungen	Gesamt-einnahmen nach den Nummern 1 bis 10
	€	€	€	€	€	€	€	€	€	€	€	€
LV Hessen	3.961,00		9.549,16						3.824,22	2.294,00	3.098,34	22.726,72
nachgeordnete Gebietsverbände												0,00
Gesamt	3.961,00	0,00	9.549,16	0,00	0,00	0,00	0,00	0,00	3.824,22	2.294,00	3.098,34	22.726,72
LV Mecklenburg-Vorpommern	692,00		5,00						121,00		516,52	1.334,52
nachgeordnete Gebietsverbände												0,00
Gesamt	692,00	0,00	5,00	0,00	0,00	0,00	0,00	0,00	121,00	0,00	516,52	1.334,52
LV Niedersachsen	4.861,75		10.652,10						3.538,76	3.125,00	2.583,51	24.761,12
nachgeordnete Gebietsverbände											430,25	430,25
Gesamt	4.861,75	0,00	10.652,10	0,00	0,00	0,00	0,00	0,00	3.538,76	3.125,00	3.013,76	25.191,37
LV Nordrhein-Westfalen	12.821,00		30.110,10						11.725,91		8.245,61	62.902,62
nachgeordnete Gebietsverbände							80,30			564,74	12.421,79	53.002,16
Gesamt	12.821,00	0,00	30.110,10	0,00	0,00	0,00	80,30	0,00	11.725,91	564,74	20.667,40	115.904,78
LV Rheinland-Pfalz	7.959,75		70.045,43				0,01		5.863,43		7.955,04	26.512,23
nachgeordnete Gebietsverbände							0,17			345,00	24.652,87	40.464,14
Gesamt	7.959,75	0,00	70.045,43	0,00	0,00	0,00	0,17	0,00	5.863,43	345,00	32.607,91	66.976,37
LV Saarland	616,50		2.120,00				0,18		36,86		11.230,63	14.003,99
nachgeordnete Gebietsverbände												0,00
Gesamt	616,50	0,00	2.120,00	0,00	0,00	0,00	0,18	0,00	36,86	0,00	11.230,63	14.003,99
LV Sachsen	1.975,50		21.971,01						5.732,99		1.921,29	31.600,79
nachgeordnete Gebietsverbände												0,00
Gesamt	1.975,50	0,00	21.971,01	0,00	0,00	0,00	0,00	0,00	5.732,99	0,00	1.921,29	31.600,79
Gesamt	1.975,50	0,00	21.971,01	0,00	0,00	0,00	0,00	0,00	5.732,99	0,00	1.921,29	31.600,79



ÖDP 2019

Einnahmen	1.	2.	3.	4.	5.	5a.	6.	7.	8.	9.	10.	11.
	Mitglieds- beiträge	Mandats- träger- beiträge und ähnliche regelmäßige Beiträge	Spenden von natürlichen Personen	Spenden von juristischen Personen	Einnahmen aus Unternehmens- tätigkeit	Einnahmen aus Beteiligungen	Einnahmen aus sonstigem Vermögen	Einnahmen aus Veranstaltungen, Vertrieb von Druck- schriften und Ver- öffentlichungen und sonstiger mit Einnahmen verbun- dener Tätigkeit	Einnahmen aus der staatl. Teilfinanzierung	sonstige Einnahmen	Zuschüsse von Gliederungen	Gesami- einnahmen nach den Nummern 1 bis 10
	€	€	€	€	€	€	€	€	€	€	€	€
LV Sachsen-Anhalt	1.047,50							529,07			879,26	2.455,83
nachgeordnete Gebietsverbände											300,00	300,00
Gesamt	1.047,50	0,00	0,00	0,00	0,00	0,00	0,00	529,07	0,00	0,00	1.179,26	2.755,83
LV Schleswig-Holstein	1.223,00		50,00					269,20			1.014,80	2.557,00
nachgeordnete Gebietsverbände												0,00
Gesamt	1.223,00	0,00	50,00	0,00	0,00	0,00	0,00	269,20	0,00	0,00	1.014,80	2.557,00
LV Thüringen	1.265,50		7.300,00					1.317,26			5.614,12	15.496,88
nachgeordnete Gebietsverbände											603,53	2.865,53
Gesamt	1.265,50	0,00	2.260,00	0,00	0,00	0,00	0,00	1.317,26	0,00	0,00	6.217,65	18.360,41
Summe Bundesverband	189.144,50	0,00	247.745,56	0,00	0,00	0,00	259,67	853.941,58	750,42	8.601,78	1.300.442,51	
Summe Landesverbände	184.396,50	0,00	332.869,04	0,00	0,00	0,00	102,24	410.446,01	5.424,01	146.246,37	1.079.504,17	
Summe nachgeordnete Gebietsverbände	0,00	0,00	1.118.834,99	0,00	0,00	0,00	253,28	10.730,13	0,00	13.304,52	1.364.072,69	
Summe Gesamtpartei	373.541,00	0,00	1.699.469,59	0,00	0,00	0,00	614,19	1.264.387,59	19.478,95	375.797,92	3.744.019,37	



Ausgabenrechnung gemäß § 24 Abs. 5 PartG

Ausgaben	1. Personalausgaben		2. Sachausgaben						3. Zuschüsse an Gliederungen		4. Gesamtausgaben nach den Nummern 1 bis 3	Überschuss (+) oder Defizit (-)	
	€	€	a) des laufenden Geschäftsbetriebes	b) für allgemeine politische Arbeit	c) für Wahlkämpfe	d) für die Vermögensverwaltung einschließlich sich hieraus ergebender Zinsen	e) sonstige Zinsen	f) im Rahmen einer Unternehmerrätigkeit	g) sonstige Ausgaben	€			€
Bundesverband	408.528,45	112.892,01	196.963,44	140.109,37	1,04					165.530,27	1.024.024,58	276.417,93	
LV Baden-Württemberg		28.801,17	28.813,76	12.812,40						26.765,23	97.192,56	-13.058,42	
nachgeordnete Gebietsverbände		20.588,45	36.226,84	95.488,03	12,91						152.318,23	-39.319,83	
Gesamt	0,00	49.389,62	65.040,80	108.300,43	12,91			0,00	0,00	26.765,23	249.508,79	-52.378,25	
LV Bayern	177.481,46	37.238,13	276.401,81	33.753,05						137.435,37	662.309,62	77.998,09	
nachgeordnete Gebietsverbände	30.322,03	97.331,06	437.011,55	370.944,01	374,82			2.505,75		12.031,31	950.520,73	203.326,39	
Gesamt	207.803,49	134.569,19	713.413,16	404.697,06	374,82			2.505,75		149.466,68	1.612.830,55	281.324,48	
LV Berlin		438,67	258,34	16.878,20						360,00	17.935,21	-932,41	
nachgeordnete Gebietsverbände		438,67	258,34	16.878,20							0,00	0,00	
Gesamt	0,00	438,67	258,34	16.878,20	0,00			0,00		360,00	17.935,21	-932,41	
LV Brandenburg		159,32	11.288,94								11.448,26	-29,98	
nachgeordnete Gebietsverbände		129,76									129,76	39,33	
Gesamt	0,00	289,08	11.288,94	0,00	0,00			0,00	0,00	0,00	11.578,02	9,35	
LV Bremen		691,56									691,61	-586,61	
nachgeordnete Gebietsverbände		691,56									0,00	0,00	
Gesamt	0,00	691,56	0,00	0,00	0,00			0,05	0,00	0,00	691,61	-586,61	
LV Hamburg		1.307,19	3.869,81	10.640,36							15.817,16	6.317,38	
nachgeordnete Gebietsverbände		1.307,19	3.869,81	10.640,36							0,00	0,00	
Gesamt	0,00	1.307,19	3.869,81	10.640,36	0,00			0,00	0,00	0,00	15.817,16	6.317,38	
LV Hessen		682,95	622,39	17.257,30						666,67	19.229,31	3.497,41	
nachgeordnete Gebietsverbände		682,95	622,39	17.257,30							0,00	0,00	
Gesamt	0,00	682,95	622,39	17.257,30	0,00			0,00	0,00	666,67	19.229,31	3.497,41	
LV Mecklenburg-Vorpommern		62,60	172,20								234,80	1.099,72	
nachgeordnete Gebietsverbände		62,60									0,00	0,00	
Gesamt	0,00	62,60	172,20	0,00	0,00			0,00	0,00	0,00	234,80	1.099,72	
Gesamt	0,00	62,60	172,20	0,00	0,00			0,00	0,00	0,00	234,80	1.099,72	

ÖDP 2019

Ausgaben	1. Personalausgaben		2. Sachausgaben						3. Zuschüsse an Gliederungen		4. Gesamtausgaben nach den Nummern 1 bis 3		Überschuss (+) oder Defizit (-) €
	€		a) des laufenden Geschäftsbetriebes	b) für allgemeine politische Arbeit	c) für Wahlkämpfe	d) für die Vermögensverwaltung einschließlich sich hieraus ergebender Zinsen	e) sonstige Zinsen	f) im Rahmen einer Unternehmens-tätigkeit	g) sonstige Ausgaben	€		€	
	€	€	€	€	€	€	€	€	€	€	€	€	
LV Niedersachsen		891,63	14.852,34	6.981,28						2.017,62	24.742,87	18,25	
nachgeordnete Gebietsverbände		191,96	54,40	89,36						1.000,00	1.315,72	-885,47	
Gesamt	0,00	1.083,59	14.906,74	7.050,64		0,00	0,00	0,00	0,00	3.017,62	26.058,59	-867,22	
LV Nordrhein-Westfalen		17.325,55	10.717,92	14.720,66						12.171,79	56.845,99	6.256,63	
nachgeordnete Gebietsverbände		800,00	23.320,74	8.121,12		0,32		0,40			41.039,09	11.963,07	
Gesamt	18.125,55	10.506,58	34.038,66	22.841,78		0,32	0,00	0,40		12.171,79	97.865,08	18.219,70	
LV Rheinland-Pfalz		11.791,61	1.161,31	3.082,75						13.552,87	29.588,54	-3.076,31	
nachgeordnete Gebietsverbände		2.601,15	42.899,11	3.318,38						363,26	49.181,90	-8.717,76	
Gesamt	0,00	14.392,76	44.060,42	6.401,13		0,00	0,00	0,00		13.916,13	78.770,44	-11.794,07	
LV Saarland		175,18	11.304,10	96,70							11.575,98	2.428,01	
nachgeordnete Gebietsverbände											0,00	0,00	
Gesamt	0,00	175,18	11.304,10	96,70		0,00	0,00	0,00	0,00	0,00	11.575,98	2.428,01	
LV Sachsen		301,61	48.511,69	7.669,87							57.483,17	-25.882,38	
nachgeordnete Gebietsverbände											0,00	0,00	
Gesamt	0,00	301,61	48.511,69	7.669,87		0,00	0,00	0,00	0,00	0,00	57.483,17	-25.882,38	

Ausgaben	1. Personalausgaben	2. Sachausgaben							3. Zuschüsse an Gliederungen	4. Gesamtausgaben nach den Nummern 1 bis 3	Überschuss (+) oder Defizit (-) €
	€	a) des laufenden Geschäftsbetriebes	b) für allgemeine politische Arbeit	c) für Wahlkämpfe	d) für die Vermögensverwaltung einschließlich sich hieraus ergebender Zinsen	e) sonstige Zinsen	f) im Rahmen einer Unternehmertätigkeit	g) sonstige Ausgaben	€	€	
LV Sachsen-Anhalt		2.119,38							300,00	2.419,38	36,45
nachgeordnete Gebietsverbände		263,17								263,17	36,83
Gesamt	0,00	2.382,55	0,00	0,00	0,00	0,00	0,00	0,00	300,00	2.682,55	73,28
LV Schleswig-Holstein		47,00	111,00	2.225,85					3.000,00	5.383,85	-2.826,85
nachgeordnete Gebietsverbände										0,00	0,00
Gesamt	0,00	47,00	111,00	2.225,85	0,00	0,00	0,00	0,00	3.000,00	5.383,85	-2.826,85
LV Thüringen		1.537,55	406,77	1.655,87					603,53	20.651,38	-5.154,50
nachgeordnete Gebietsverbände										2.549,54	313,99
Gesamt	0,00	1.944,32	486,90	20.166,17	0,00	0,00	0,00	0,00	603,53	23.200,92	-4.840,51
Summe Bundesverband	408.528,45	112.892,01	196.963,44	140.109,37	1,04	0,00	0,00	0,00	165.530,27	1.024.024,58	276.417,93
Summe Landesverbände	194.807,01	87.955,62	354.089,11	199.624,82	0,00	0,05	0,00	0,00	196.873,08	1.033.349,69	46.154,48
Summe nachgeordnete Gebietsverbände	31.122,03	130.308,63	485.234,15	534.362,16	388,05	0,20	2.506,15	0,00	13.394,57	1.197.316,14	166.756,55
Summe Gesamtpartei	634.457,49	331.156,46	1.038.286,70	874.096,35	389,09	0,25	2.506,15	0,00	375.797,92	3.254.690,41	489.328,96

ÖDP 2019

## Vermögensbilanz gemäß § 24 Abs. 6 PartG

Besitzposten	A. Anlagevermögen				B. Umlaufvermögen				C. Gesamtbesitzposten (Summe aus A und B)
	I. Sachanlagen		II. Finanzanlagen		I. Forderungen an Gliederungen	II. Forderungen aus der staatlichen Teilfinanzierung	III. Geldbestände	IV. sonstige Vermögensgegenstände	
	1. Haus- und Grundvermögen	2. Geschäftsausstattung	1. Beteiligungen an Unternehmen	2. sonstige Finanzanlagen					
Bundesverband				621.282,25	57.655,44	312.628,44	563.333,39	3,53	1.554.903,05
LV Baden-Württemberg				1.620,00	12.651,81		6.382,48	4.015,74	24.670,03
nachgeordnete Gebietsverbände				2.688,98	67,80		48.470,40	59,97	51.287,15
Gesamt	0,00	0,00	0,00	4.308,98	12.719,61	0,00	54.852,88	4.075,71	75.957,18
LV Bayern		4.500,00		203.035,92	299.390,00		91.228,60	5.816,16	603.970,68
nachgeordnete Gebietsverbände				70.126,60			820.320,75	3.307,96	893.755,31
Gesamt	0,00	4.500,00	0,00	273.162,52	299.390,00	0,00	911.549,35	9.124,12	1.497.725,99
LV Berlin					809,21		9.230,43		10.039,64
nachgeordnete Gebietsverbände									0,00
Gesamt	0,00	0,00	0,00	0,00	809,21	0,00	9.230,43	0,00	10.039,64
LV Brandenburg					929,36		2.771,62		3.700,98
nachgeordnete Gebietsverbände							27,21		27,21
Gesamt	0,00	0,00	0,00	0,00	929,36	0,00	2.798,83	0,00	3.728,19
LV Bremen							-12,75		-12,75
nachgeordnete Gebietsverbände									0,00
Gesamt	0,00	0,00	0,00	0,00	0,00	0,00	-12,75	0,00	-12,75
Gesamt	0,00	0,00	0,00	0,00	0,00	0,00	-12,75	0,00	-12,75

Besitzposten	A. Anlagevermögen					B. Umlaufvermögen				C. Gesamtbesitzposten (Summe aus A und B)	
	i. Sachanlagen		ii. Finanzanlagen			i. Forderungen an Gliederungen	ii. Forderungen aus der staatlichen Teilfinanzierung	iii. Geldbestände	iv. sonstige Vermögensgegenstände		
	1. Haus- und Grundvermögen	2. Geschäftsstellenausstattung	1. Beteiligungen an Unternehmen	2. sonstige Finanzanlagen							
				€	€	€	€	€	€		
LV Hamburg						719,18		16.356,05			17.075,23
nachgeordnete Gebietsverbände											0,00
Gesamt	0,00	0,00	0,00			719,18	0,00	16.356,05		0,00	17.075,23
LV Hessen						3.824,22		9.806,91			13.631,65
nachgeordnete Gebietsverbände											0,00
Gesamt	0,00	0,00	0,00			3.824,22	0,00	9.806,91		0,00	13.631,65
LV Mecklenburg-Vorpommern						121,00		3.192,75		458,98	3.772,73
nachgeordnete Gebietsverbände											0,00
Gesamt	0,00	0,00	0,00			121,00	0,00	3.192,75		458,98	3.772,73
LV Niedersachsen						3.538,76		9.342,15		100,00	12.980,91
nachgeordnete Gebietsverbände											1.698,73
Gesamt	0,00	0,00	0,00			3.538,76	0,00	11.040,88		100,00	14.679,64
LV Nordrhein-Westfalen						11.725,91		31.032,68			42.758,59
nachgeordnete Gebietsverbände											85.251,61
Gesamt	0,00	0,00	0,00			11.725,91	0,00	85.393,52		830,00	128.010,20
LV Rheinland-Pfalz						9.363,43		20.704,23		642,00	31.528,24
nachgeordnete Gebietsverbände											17.148,82
Gesamt	0,00	0,00	0,00			9.363,43	0,00	37.853,05		642,00	48.677,06
LV Saarland						36,86		4.045,66			4.082,52
nachgeordnete Gebietsverbände											0,00
Gesamt	0,00	0,00	0,00			36,86	0,00	4.045,66		0,00	4.082,52

ÖDP 2019

Besitzposten	A. Anlagevermögen				B. Umlaufvermögen				C. Gesamtbesitzposten (Summe aus A und B)
	I. Sachanlagen		II. Finanzanlagen		I. Forderungen an Gliederungen	II. Forderungen aus der staatlichen Teilfinanzierung	III. Geldbestände	IV. sonstige Vermögensgegenstände	
	1. Haus- und Grundvermögen	2. Geschäftsausstattung	1. Beteiligungen an Unternehmen	2. sonstige Finanzanlagen					
					€	€	€	€	
LV Sachsen					5.732,99		13.635,99		19.368,98
nachgeordnete Gebietsverbände									0,00
Gesamt	0,00	0,00	0,00	0,00	5.732,99	0,00	13.635,99	0,00	19.368,98
LV Sachsen-Anhalt				4,79	529,07		8.813,44		9.347,30
nachgeordnete Gebietsverbände									245,07
Gesamt	0,00	0,00	0,00	4,79	529,07	0,00	9.058,51	0,00	9.592,37
LV Schleswig-Holstein					269,20		7.661,38		7.930,58
nachgeordnete Gebietsverbände									0,00
Gesamt	0,00	0,00	0,00	0,00	269,20	0,00	7.661,38	0,00	7.930,58
LV Thüringen					1.317,26		3.137,68		4.454,94
nachgeordnete Gebietsverbände									2.644,74
Gesamt	0,00	0,00	0,00	0,00	1.317,26	0,00	5.782,42	0,00	7.099,68
Summe Bundesverband	0,00	0,00	0,00	621.282,25	57.655,44	312.628,44	563.333,39	3,53	1.554.903,05
Summe Landesverbände	0,00	4.500,00	0,00	205.479,81	350.958,26	0,00	237.329,30	11.032,88	809.300,25
Summe nachgeordnete Gebietsverbände	0,00	0,00	0,00	102.886,35	67,80	0,00	944.906,56	4.197,93	1.052.058,64
Summe Gesamtpartei	0,00	4.500,00	0,00	929.648,41	408.681,50	312.628,44	1.745.569,25	15.234,34	3.416.261,94

Vermögensbilanz gemäß § 24 Abs. 6 PartG (Fortsetzung)

Schuldposten	A. Rückstellungen			B. Verbindlichkeiten					C. Gesamte Schuldposten (Summe von A und B)	Reinvermögen (positiv oder negativ)
	I. Pensionsverpflichtungen	II. sonstige Rückstellungen	I. Verbindlichkeiten gegenüber Gliederungen	II. Rückzahlungsverpflichtungen aus der staatlichen Teilfinanzierung	III. Verbindlichkeiten gegenüber Kreditinstituten	IV. Verbindlichkeiten gegenüber sonstigen Darlehensgebern	V. sonstige Verbindlichkeiten	€		
Bundesverband		31.000,00	347.458,26				9.488,97	27.956,58	415.903,81	1.138.999,24
LV Baden-Württemberg			67,80					2.805,71	2.873,51	21.796,52
nachgeordnete Gebietsverbände										35.616,63
Gesamt	0,00	0,00	67,80	0,00	0,00	0,00	0,00	18.476,23	18.544,03	57.413,15
LV Bayern			50.000,00					12.615,11	62.615,11	541.355,57
nachgeordnete Gebietsverbände							117.857,45	2.832,44	120.689,89	773.065,42
Gesamt	0,00	0,00	50.000,00	0,00	0,00	0,00	117.857,45	15.447,55	183.305,00	1.314.420,99
LV Berlin									0,00	10.039,64
nachgeordnete Gebietsverbände										0,00
Gesamt	0,00	0,00	0,00	0,00	0,00	0,00	0,00	0,00	0,00	10.039,64
LV Brandenburg			0,00	0,00	0,00	0,00	0,00	0,00	0,00	3.700,98
nachgeordnete Gebietsverbände			0,00	0,00	0,00	0,00	0,00	0,00	0,00	27,21
Gesamt	0,00	0,00	0,00	0,00	0,00	0,00	0,00	0,00	0,00	3.728,19
LV Bremen			0,00	0,00	0,00	0,00	0,00	0,00	0,00	-12,79
nachgeordnete Gebietsverbände			0,00	0,00	0,00	0,00	0,00	0,00	0,00	0,00
Gesamt	0,00	0,00	0,00	0,00	0,00	0,00	0,00	0,00	0,00	-12,79
LV Hamburg			0,00	0,00	0,00	0,00	0,00	0,00	0,00	12.611,76
nachgeordnete Gebietsverbände							4.464,07		4.464,07	0,00
Gesamt	0,00	0,00	0,00	0,00	0,00	0,00	4.464,07	0,00	4.464,07	12.611,76
nachgeordnete Gebietsverbände										0,00
Gesamt	0,00	0,00	0,00	0,00	0,00	0,00	4.464,07	0,00	4.464,07	12.611,76

ÖDP 2019

Schuldposten	A Rückstellungen		B Verbindlichkeiten					C Gesamte Schuldposten (Summe von A und B)	Reinvermögen (positiv oder negativ)
	I Pensions- verpflichtungen	II sonstige Rückstellungen	I Verbindlichkeiten gegenüber Gliederungen	II Rückzahlungs- verpflichtungen aus der staat- lichen Teil- finanzierung	III Verbindlichkeiten gegenüber Kreditinstituten	IV Verbindlichkeiten gegenüber sonstigen Darlehensgebern	V sonstige Verbindlichkeiten		
LV Hessen						7.180,99	432,65	7.613,64	6.018,01
nachgeordnete Gebietsverbände									0,00
Gesamt	0,00	0,00	0,00	0,00	0,00	7.180,99	432,65	7.613,64	6.018,01
LV Mecklenburg-Vorpommern	0,00	0,00	0,00	0,00	0,00	0,00	0,00	0,00	3.772,73
nachgeordnete Gebietsverbände	0,00	0,00	0,00	0,00	0,00	0,00	0,00	0,00	0,00
Gesamt	0,00	0,00	0,00	0,00	0,00	0,00	0,00	0,00	3.772,73
LV Niedersachsen							742,69	742,69	12.238,22
nachgeordnete Gebietsverbände									1.698,73
Gesamt	0,00	0,00	0,00	0,00	0,00	0,00	742,69	742,69	13.936,95
LV Nordrhein-Westfalen			2.000,00			1.074,13	67,33	3.141,96	39.616,63
nachgeordnete Gebietsverbände									82.241,99
Gesamt	0,00	0,00	2.000,00	0,00	0,00	3.005,87	375	3.009,62	121.858,62
LV Rheinland-Pfalz						346,63	71,58	346,63	31.181,61
nachgeordnete Gebietsverbände									9.766,43
Gesamt	0,00	0,00	3.500,00	0,00	0,00	3.882,39	779,02	7.729,02	40.948,04
LV Saarland	0,00	0,00	0,00	0,00	0,00	4.229,02	0,00	4.229,02	4.082,52
nachgeordnete Gebietsverbände	0,00	0,00	0,00	0,00	0,00	0,00	0,00	0,00	0,00
Gesamt	0,00	0,00	0,00	0,00	0,00	4.229,02	0,00	4.229,02	4.082,52
LV Sachsen		5.655,44				13.096,52	14,04	18.765,00	603,96
nachgeordnete Gebietsverbände									0,00
Gesamt	0,00	5.655,44				13.096,52	14,04	18.765,00	603,96
gesamt	0,00	0,00	5.655,44	0,00	0,00	13.096,52	14,04	18.765,00	603,96



Schuldposten	A. Rückstellungen		B. Verbindlichkeiten					C. Gesamte Schuldposten (Summe von A und B)	Reinvermögen (positiv oder negativ)
	I. Pensions- verpflichtungen	II. sonstige Rückstellungen	I. Verbindlichkeiten gegenüber Gliederungen	II. Rückzahlungs- verpflichtungen aus der staat- lichen Teil- finanzierung	III. Verbindlichkeiten gegenüber Kreditinstituten	IV. Verbindlichkeiten gegenüber sonstigen Darlehensgebern	V. sonstige Verbindlichkeiten		
LV Sachsen-Anhalt	0,00	0,00	0,00	0,00	0,00	0,00	0,00	0,00	9 347,30
nachgeordnete Gebietsverbände	0,00	0,00	0,00	0,00	0,00	0,00	0,00	0,00	245,07
Gesamt	0,00	0,00	0,00	0,00	0,00	0,00	0,00	0,00	9 592,37
LV Schleswig-Holstein	0,00	0,00	0,00	0,00	0,00	0,00	0,00	0,00	7 930,58
nachgeordnete Gebietsverbände	0,00	0,00	0,00	0,00	0,00	0,00	0,00	0,00	0,00
Gesamt	0,00	0,00	0,00	0,00	0,00	0,00	0,00	0,00	7 930,58
LV Thüringen						5 457,87		5 457,87	-1 002,93
nachgeordnete Gebietsverbände									2 644,74
Gesamt	0,00	0,00	0,00	0,00	0,00	5 457,87	0,00	5 457,87	1 641,81
Summe Bundesverband	0,00	31 000,00	347 458,26	0,00	0,00	9 488,97	27 956,58	415 903,81	1 138 999,24
Summe Landesverbände	0,00	0,00	57 723,24	0,00	0,00	31 619,21	16 678,03	106 020,48	703 279,77
Summe nachgeordnete Gebietsverbände	0,00	0,00	3 500,00	0,00	0,00	124 745,71	18 506,71	146 752,42	905 306,22
Summe Gesamtpartei	0,00	31 000,00	408 681,50	0,00	0,00	165 853,89	63 141,32	668 676,71	2 747 585,23

ÖDP 2019

## Gesonderte Ausweise und Erläuterungen

### A. Zuwendungen (eingezahlte Mitglieds- oder Mandatsträgerbeiträge oder rechtmäßig erlangte Spenden) natürlicher Personen (gemäß § 24 Abs.8 i. V. m. § 18 Abs. 3 Satz 1 Nr. 3 PartG)

1. Summe der Zuwendungen natürlicher Personen: (Einnahmerekchnung, Spalten 1+2+3)	Euro	2.073.010,59
2. abzüglich nicht zweifelsfrei zuzuordnende Zuwendungen (z.B. Bagatellspenden aus „Tellersammlungen“ und gemäß §25Abs.2Nr.6 zulässige „anonyme“ Spenden):	Euro	61.346,24
3. abzüglich Spenden mittels Bargeld, die den Betrag von 1.000 Euro je Spender und Jahr übersteigen (§25 Abs. 1 Satz 2 PartG)	Euro	0,00
4. abzüglich Summe der Zuwendungen natürlicher Personen, soweit sie den Betrag von 3.300 Euro übersteigen	Euro	58.668,57
<b>Summe der Zuwendungen natürlicher Personen bis 3.300 Euro</b>	<b>Euro</b>	<b>1.952.995,78</b>
abzüglich in früheren Rechenschaftsberichten zu Unrecht ausgewiesener Zuwendungen	Euro	0,00
<hr/>		
<b>Summe der Zuwendungen im Sinne von § 18 Abs.3 Satz 1 Nr. 3 PartG</b>	<b>Euro</b>	<b>1.952.995,78</b>

### B. Ausweis der Spenden, Mitgliedsbeiträge und Mandatsträgerbeiträge an die Partei oder einen oder mehrere ihrer Gebietsverbände, deren Gesamtwert im Rechnungsjahr 10.000 € übersteigt (§25Abs.3PartG)

Buchner, Klaus	Straßberger Str. 16 80809 München	26.189,20 €
Graetschel, Harald	Carl-Schurz-Str. 25 13597 Berlin	10.029,00 €
Knatz, Bernd	Käthe-Kollwitz-Str. 2 85716 Unterschleißheim	16.634,00 €

### C. Unternehmenstätigkeit (§19a Abs. 4 PartG)

Ein entsprechender Ausweis entfällt.

### D. Anzahl der Mitglieder zum 31. Dezember des Rechnungsjahres (gemäß § 24 Abs. 10 PartG)

Am 31. Dezember des Rechnungsjahres waren 7.708 Personen Mitglieder der Ökologisch-Demokratischen Partei.

### E. Politischen Jugendorganisationen zweckgebunden zugewandte öffentliche Zuschüsse (§24Abs.12 PartG)

Ein entsprechender nachrichtlicher Ausweis entfällt.

## F. Erläuterungen

### I. Erläuterungen zur Rechnungslegung allgemein

Mit dem vorliegenden Rechenschaftsbericht für das Jahr 2019 gibt der Vorstand der Partei nach den Vorschriften des Gesetzes über die politischen Parteien (Parteiengesetz – PartG) in der Fassung der Bekanntmachung vom 31. Januar 1994 (BGBl I, S. 149), zuletzt geändert durch die Elfte Zuständigkeitsanpassungsverordnung vom 19. Juni 2020 (BGBl I, S. 1328), wahrheitsgemäß und nach bestem Wissen und Gewissen öffentlich Rechenschaft über die Herkunft und die Verwendung der Mittel sowie über das Vermögen der Partei zum Ende des Kalenderjahres (Rechnungsjahres).

Dem Rechenschaftsbericht ist gemäß § 24 Abs. 9 PartG eine Zusammenfassung vorangestellt.

In den Rechenschaftsbericht der Gesamtpartei sind gemäß § 24 Abs. 3 Satz 1 PartG die Rechenschaftsberichte jeweils getrennt nach Bundesverband und Landesverband sowie die Rechenschaftsberichte der nachgeordneten Gebietsverbände je Landesverband aufgenommen worden. Die Landesverbände und die ihnen nachgeordneten Gebietsverbände haben gemäß § 24 Abs. 3 Satz 2 PartG ihren Rechenschaftsberichten eine lückenlose Aufstellung aller Zuwendungen je Zuwender mit Namen und Anschrift beigefügt. Der Bundesverband hat diese Aufstellungen zur Ermittlung der jährlichen Gesamthöhe der Zuwendungen je Zuwender zusammengefasst.

Sach-, Werk- und Dienstleistungen, die Parteien außerhalb eines Geschäftsbetriebes üblicherweise unentgeltlich zur Verfügung gestellt werden, sind gemäß § 26 Abs. 4 Satz 2 PartG als Einnahmen unberücksichtigt geblieben. Einnahmen aus der Rückleitung einer dennoch gewährten Vergütung wurden gemäß § 27 Abs. 2 Satz 1 als „sonstige Einnahmen“ verbucht.

Im Übrigen sind alle Einnahmen, Ausgaben und Vermögenswerte vollständig in den Rechenschaftsbericht aufgenommen.

Von der in § 28 Abs. 1 PartG eingeräumten Möglichkeit, in der Vermögensbilanz allein Vermögensgegenstände mit einem Anschaffungswert von im Einzelfall mehr als 5.000 Euro (inklusive Umsatzsteuer) aufzuführen, ist im Bereich des Sachanlagevermögens Gebrauch gemacht worden. Bei Anschaffungs- oder Herstellungskosten von im Einzelfall mehr als 5.000 Euro wird §28 Abs. 2 PartG beachtet.

Im Übrigen wurden die handelsrechtlichen Vorschriften über die Rechnungslegung, insbesondere zu Ansatz und Bewertung von Vermögensgegenständen beachtet, soweit sie gemäß § 24 Abs. 2 PartG entsprechend gelten.

Von der in § 28 Abs.3 PartG für Gliederungen unterhalb der Landesverbände eingeräumten Möglichkeit, Einnahmen und Ausgaben im Jahr des Zu- bzw. Abflusses zu verbuchen, auch wenn die jeweiligen Forderungen bzw. Verbindlichkeiten bereits im Vorjahr entstanden sind, ist grundsätzlich kein Gebrauch gemacht worden. Bei den Forderungen an und Verbindlichkeiten gegenüber Gliederungen sind jedoch stets die entsprechenden Forderungen und Verbindlichkeiten gebucht worden, so dass sich dadurch in der Zusammenfassung gem. §24 Abs.9 PartG ein betragsgenauer Ausgleich der Forderungen und Verbindlichkeiten ergibt.

### II. Erläuterungen zur Vermögensbilanz

1. Die Partei verfügt über keine Beteiligungen im Sinne von § 24 Abs. 7 Nr.1 letzter Satz PartG. Ein entsprechender Ausweis entfällt daher.
2. Es bestehen keine Beteiligungen der Partei an Medienunternehmen im Sinne von § 24 Abs. 7 Nr. 2 PartG. Ein entsprechender Ausweis entfällt daher.
3. Die Partei verfügt über kein Haus- und Grundvermögen und keine Beteiligungen an Unternehmen. Eine Bewertung nach §24 Abs.7 Nr.3 PartG entfällt daher.

ÖDP 2019

III. Erläuterungen der Sonstigen Einnahmen

1. Aufgliederung und Erläuterung der Sonstigen Einnahmen, die bei einer der in § 24 Abs. 3 PartG aufgeführten Gliederungen mehr als 2 vom Hundert der Summe der Einnahmen nach § 24 Abs. 4 Nr. 1-6 PartG ausmachen (§27 Abs. 2 Satz 1 PartG):

Rückleitung von Vergütungszahlungen für Sach-, Werk- oder Dienstleistungen, die Parteien außerhalb eines Geschäftsbetriebes üblicherweise unentgeltlich zur Verfügung gestellt werden, wurden bei den nachfolgenden Untergliederungen als sonstige Einnahme verbucht:

Kreisverbände im Landesverband Baden-Württemberg:

KV Emmendingen, Rückleitung von Vergütungszahlungen	1.111,92 Euro
KV Freiburg, Rückleitung von Vergütungszahlungen	210,00 Euro
KV Heidenheim, Rückleitung von Vergütungszahlungen	48,63 Euro
KV Rottweil, Rückleitung von Vergütungszahlungen	430,00 Euro
Kv Schwäbisch-Hall, Rückleitung von Vergütungszahlungen	638,40 Euro
Summe	<u>2.438,95 Euro</u>

Kreisverbände im Landesverband Bayern:

KV Aschaffenburg, Rückleitung von Vergütungszahlungen	215,00 Euro
KV Coburg, Kontoprüfungsbetrag	0,01 Euro
KV Dingolfing-Landau, Sachkostenerstattung Kreistagsfraktion	1.100,00 Euro
KV Freising, Ausbuchung Verbindlichkeit	18,10 Euro
KV Günzburg, Rückleitung von Vergütungszahlungen	157,40 Euro
KV Ingolstadt, Rückleitung von Vergütungszahlungen	357,00 Euro
KV Kulmbach-Lichtenfels, Ausbuchung Verbindlichkeit	29,00 Euro
KV Landsberg, Rückleitung von Vergütungszahlungen	590,00 Euro
KV Miltenberg, Rückleitung von Vergütungszahlungen	189,68 Euro
KV München-Land, Zuwendung der ÖDP-Kreisgruppe	3.000,00 Euro
KV Neustadt-Aisch, Rückleitung von Vergütungszahlungen	307,83 Euro
KV Nürnberg, Ausbuchung Verbindlichkeit	96,05 Euro
KV Ostallgäu-Kaufbeuren, Rückleitung von Vergütungszahlungen	246,00 Euro
KV Passau-Land, Rückleitung von Vergütungszahlungen	735,00 Euro
KV Regensburg-Stadt, Rückleitung von Vergütungszahlungen	756,00 Euro
KV Regen, Rückleitung von Vergütungszahlungen	900,00 Euro
KV Rottal-Inn, Rückleitung von Vergütungszahlungen	653,60 Euro
KV Schweinfurt, Rückleitung von Vergütungszahlungen	260,46 Euro
KV Traunstein, Rückleitung von Vergütungszahlungen	344,70 Euro
Summe	<u>9.955,83 Euro</u>

LV Hessen: Rückleitung von Vergütungszahlungen	2.294,00 Euro
Summe	<u>2.294,00 Euro</u>

LV Niedersachsen: Rückleitung von Vergütungszahlungen	3.125,00 Euro
Summe	3.125,00 Euro

Kreisverbände im Landesverband Nordrhein-Westfalen:

KV Aachen, Mehrbetrag/Differenz in Barkasse	1,74 Euro
KV Höxter, Rückleitung von Vergütungszahlungen	58,00 Euro
KV Münster, Rückleitung von Vergütungszahlungen	505,00 Euro
Summe	<u>564,74 Euro</u>

## Kreisverbände im Landesverband Rheinland-Pfalz:

KV Mainz-Stadt, Rückerstattung Gebühren Stadtverwaltung	90,00 Euro
KV Westeifel, Rückleitung von Vergütungszahlungen	255,00 Euro
Summe	<u>345,00 Euro</u>

2. In der Einnahmerekchnung sind unter der Position „Sonstige Einnahmen“ keine Einnahmen enthalten, die im Einzelfall die Summe von 10.000 Euro übersteigen. Ein entsprechender Ausweis entfällt daher.
3. Die Partei hat im Rechnungsjahr keine Erbschaften oder Vermächtnisse erhalten, deren Gesamtwert 10.000 Euro übersteigt. Ein entsprechender Ausweis entfällt daher.

G. Sonstige Erläuterungen*1. Erläuterung der Verbuchung der staatlichen Mittel auf Bundes- und Landesebene*

In der Einnahmenposition Staatliche Mittel sind sowohl Staatliche Mittel nach § 18 des PartG (Staatliche Teilfinanzierung) enthalten als auch der parteinterne Finanzausgleich nach § 22 PartG. Diese teilen sich wie folgt auf:

## A. Unmittelbare staatliche Teilfinanzierung

Bundesverband 2019	1.211.399,84
LV Bayern 2019	52.987,75
<b>Summe</b>	<b>1.264.387,59</b>

## B. Parteiinterner Finanzausgleich aus der staatlichen Teilfinanzierung gemäß ÖDP Finanzordnung

Bundesverband	853.941,58
LV Baden-Württemberg	22.651,81
LV Bayern	352.377,75
LV Berlin	809,21
LV Brandenburg	929,36
LV Bremen	0,00
LV Hamburg	719,18
LV Hessen	3.824,22
LV Mecklenburg-Vorpommern	121,00
LV Niedersachsen	3.538,76
LV Nordrhein-Westfalen	11.725,91
LV Rheinland-Pfalz	5.863,43
LV Saarland	36,86
LV Sachsen	5.732,99
LV Sachsen-Anhalt	529,07
LV Schleswig-Holstein	269,20
LV Thüringen	1.317,26
Summe	1.264.387,59

## Sonstige Erläuterungen:

Grundlage des Finanzausgleichs sind die eigenen Einnahmen des Vorjahres der Landesverbände und Ihrer Untergliederungen.


Die Landesverbände Berlin, Bremen, Hamburg, Hessen, Mecklenburg-Vorpommern, Saarland und Schleswig-Holstein verfügen nicht über nachgeordnete Gebietsverbände. Der Landesverband Sachsen verfügt über nachgeordnete Gebietsverbände, diese sind allerdings ohne eigene Kassenführung und Rechnungslegung und werden vom Landesverband verwaltet. Der Landesverband Bremen hatte 2019 keinen gültigen gewählten Landesvorstand.

ÖDP 2019

H. Bestätigung des Bundesvorstandes

Der Bundesvorstand der Ökologisch-Demokratischen Partei (ÖDP), vertreten durch den Bundesvorsitzenden und den Bundesschatzmeister, versichert mit seiner Unterschrift, dass die Angaben in dem Rechenschaftsbericht nach bestem Wissen und Gewissen wahrheitsgemäß gemacht worden sind.

Würzburg, 18.10.2020  
Ort, Datum



Christian Rechholz, Bundesvorsitzender

Würzburg, 18.10.2020  
Ort, Datum



Dirk Uehlein, Bundesschatzmeister



### **Prüfungsvermerk gemäß § 30 PartG**

Wir haben den Rechenschaftsbericht der ökologisch Demokratischen Partei (ÖDP) für das Kalenderjahr 2019 in dem gesetzlich vorgeschriebenen Umfang geprüft. Dieser Rechenschaftsbericht der Gesamtpartei setzt sich aus den Rechenschaftsberichten der Bundespartei, von 16 Landesverbänden und der nachgeordneten Gebietsverbände zusammen. Unsere Prüfung hat sich gemäß § 29 Abs. 1 PartG auf die Angaben in den Rechenschaftsberichten und die Buchführungen der Bundespartei, der Landesverbände und der insbesondere nach regionalen und großemäßigen Gesichtspunkten von uns ausgewählten und nachfolgend genannten zehn nachgeordneten Gebietsverbände beschränkt:

- Kreisverband Freiburg
- Kreisverband Freyung-Grafenau
- Kreisverband Ludwigsburg
- Kreisverband Miltenberg
- Kreisverband Münster
- Kreisverband Neu-Ulm
- Kreisverband Passau-Stadt
- Kreisverband Rosenheim
- Kreisverband Rottweil
- Kreisverband Traunstein

Die Angaben in den Rechenschaftsberichten der übrigen nachgeordneten Gebietsverbände haben wir ebenso wenig geprüft wie die vollständige Erfassung aller Gebietsverbände. Die Zusammenfügung der Rechenschaftsberichte der Gebietsverbände zu dem Rechenschaftsbericht der Gesamtpartei wurde von uns nur auf formale und rechnerische Richtigkeit geprüft.

Die Buchführung und die Aufstellung der Rechenschaftsberichte der Bundespartei, der Landesverbände und der nachgeordneten Gebietsverbände nach den Vorschriften des Parteiengesetzes liegen in der Verantwortung der jeweiligen Vorstände. Der Rechenschaftsbericht der Gesamtpartei wurde von einem vom Parteitag gewählten für die Finanzangelegenheiten zuständigen Vorstandsmitglied des Bundesvorstands zusammengefügt und unterzeichnet. Unsere Aufgabe ist es, auf der Grundlage der von uns in dem beschriebenen Umfang durchgeführten Prüfung eine Beurteilung über den Rechenschaftsbericht abzugeben.

Wir haben unsere Prüfung der Angaben in den oben genannten Rechenschaftsberichten nach § 29 PartG, d.h. mit der im folgenden Absatz geschilderten Begrenzung, in entsprechender Anwendung der vom Institut der Wirtschaftsprüfer (IDW) festgestellten deutschen Grundsätze ordnungsmäßiger Prüfung vorgenommen.

Danach ist die Prüfung der Angaben in den Rechenschaftsberichten so zu planen und durchzuführen, dass Unrichtigkeiten und Verstöße gegen die gesetzlichen Vorschriften mit hinreichender Sicherheit erkannt werden. Bei der Festlegung der Prüfungshandlungen werden die Kenntnisse über das

ÖDP 2019



wirtschaftliche und rechtliche Umfeld sowie die Erwartungen über mögliche Fehler berücksichtigt. Im Rahmen der Prüfung werden die Wirksamkeit des jeweiligen rechnungslegungsbezogenen internen Kontrollsystems sowie Nachweise für die Angaben in der jeweiligen Buchführung und in den oben genannten Rechenschaftsberichten überwiegend auf der Basis von Stichproben beurteilt.

Die Prüfung umfasst die Beurteilung der angewandten Grundsätze zur Rechnungslegung und der wesentlichen Einschätzungen des jeweiligen Vorstands sowie die Würdigung der Gesamtdarstellung des jeweiligen Rechenschaftsberichts. Wir sind der Auffassung, dass unsere Prüfung eine hinreichend sichere Grundlage für unsere Beurteilung der in die Prüfung einbezogenen Angaben in den Rechenschaftsberichten bildet.

Aufgrund der gesetzlichen Vorschriften, wonach lediglich Teile der Rechenschaftslegung der Gesamtpartei Gegenstand unserer Prüfung waren, gilt unser folgendes Urteil über den Rechenschaftsbericht der Gesamtpartei auch nur insoweit:

Nach unserer pflichtgemäßen Prüfung aufgrund der Bücher und Schriften der Partei sowie der von den Vorständen erteilten Aufklärungen und Nachweise entspricht der Rechenschaftsbericht in dem geprüften Umfang (§ 29 Abs. 1 PartG) den Vorschriften des Parteiengesetzes.

München, 27.11.2020

audit-treu GmbH

Wirtschaftsprüfungsgesellschaft

  
ppa. Werner Haußler  
Wirtschaftsprüfer





## Piratenpartei Deutschland

Rechenschaftsbericht für das Jahr 2019

gemäß §§ 23 ff. Parteiengesetz (PartG)

### Zusammenfassung gemäß § 24 Abs. 9 PartG

Einnahmen- und Ausgabenrechnung	Berichtsjahr		Vorjahr	
	€	%	€	%
<u>Einnahmen der Gesamtpartei</u>				
1. Mitgliedsbeiträge	300.784,44	26,93	317.083,03	26,83
2. Mandatsträgerbeiträge und ähnliche regelmäßige Beiträge	0,00	0,00	0,00	0,00
3. Spenden von natürlichen Personen	165.488,77	14,81	168.747,29	14,28
4. Spenden von juristischen Personen	763,88	0,07	1.984,52	0,17
5. Einnahmen aus Unternehmenstätigkeit	3.246,13	0,29	6.190,23	0,52
5.a Einnahmen aus Beteiligungen	0,00	0,00	0,00	
6. Einnahmen aus sonstigem Vermögen	142,21	0,01	1.553,14	0,13
7. Einnahmen aus Veranstaltungen, Vertrieb von Druckschriften und Veröffentlichungen und sonstiger mit Einnahmen verbundener Tätigkeit	7.084,97	0,63	9.844,96	0,83
8. staatliche Mittel	486.686,06	43,57	577.902,03	48,90
9. sonstige Einnahmen	152.994,21	13,69	98.535,21	8,34
<b>Summe</b>	1.117.190,67	100,00	1.181.840,41	100,00
<u>Ausgaben der Gesamtpartei</u>				
1. Personalausgaben	143.801,60	10,28	135.999,04	13,36
2. Sachausgaben				
a) des laufenden Geschäftsbetriebes	548.366,25	39,22	462.873,49	45,48
b) für allgemeine politische Arbeit	167.275,13	11,96	200.699,54	19,72
c) für Wahlkämpfe	346.720,85	24,80	162.644,46	15,98
d) für die Vermögensverwaltung einschließlich sich hieraus ergebender Zinsen	390,00	0,03	0,00	0,00
e) sonstige Zinsen	38,66	0,00	75,93	0,01
f) Ausgaben im Rahmen einer Unternehmenstätigkeit	4.859,84	0,35	6.941,29	0,68
g) sonstige Ausgaben	186.827,19	13,36	48.572,35	4,77
<b>Summe</b>	1.398.279,52	100,00	1.017.806,10	100,00
<u>Überschuss (+) oder Defizit (-)</u>	-281.088,85		164.034,31	

PIRATEN 2019

## Zusammenfassung gemäß § 24 Abs. 9 PartG (Fortsetzung)

Vermögensbilanz	Berichtsjahr €	Vorjahr €
<u>Besitzposten der Gesamtpartei</u>		
A. ANLAGEVERMÖGEN		
I. Sachanlagen		
1. Haus- und Grundvermögen	0,00	0,00
2. Geschäftsstellenausstattung	35.052,51	47.024,72
II. Finanzanlagen		
1. Beteiligungen an Unternehmen	0,00	0,00
2. sonstige Finanzanlagen	0,00	0,00
B. UMLAUFVERMÖGEN		
I. Forderungen aus der staatlichen Teilfinanzierung	0,00	0,00
II. Geldbestände	3.032.208,22	3.191.247,20
III. sonstige Vermögensgegenstände	103.703,71	205.440,44
<b>Summe</b>	<b>3.170.964,44</b>	<b>3.443.712,36</b>
<u>Schuldposten der Gesamtpartei</u>		
A. RÜCKSTELLUNGEN		
I. Pensionsverpflichtungen	0,00	0,00
II. sonstige Rückstellungen	53.694,07	48.802,55
B. VERBINDLICHKEITEN		
I. Rückzahlungsverpflichtungen aus der staatlichen Teilfinanzierung	82.277,47	104.899,01
II. Verbindlichkeiten gegenüber Kreditinstituten	1.178,42	1.231,39
III. Verbindlichkeiten gegenüber sonstigen Darlehensgebern	0,00	0,00
IV. sonstige Verbindlichkeiten	118.032,51	91.908,59
<b>Summe</b>	<b>255.182,47</b>	<b>246.841,54</b>
<u>Reinvermögen der Gesamtpartei</u> positiv (+) oder negativ (-)	2.915.781,97	3.196.870,82

## Zusammenfassung gemäß § 24 Abs. 9 PartG (Fortsetzung)

<b>Gesamteinnahmen, Gesamtausgaben, Überschüsse oder Defizite sowie Reinvermögen der drei Gliederungsebenen Bundesverband, Landesverbände und der ihnen nachgeordneten Gebietsverbände</b>
--

	Gesamteinnahmen		Gesamtausgaben		Überschüsse (+) oder Defizite (-)	
	Berichtsjahr €	Vorjahr €	Berichtsjahr €	Vorjahr €	Berichtsjahr €	Vorjahr €
Bundesverband	490.547,76	<b>487.498,38</b>	622.193,56	<b>395.402,17</b>	-131.645,80	92.094,21
Landesverbände	470.206,99	<b>555.144,45</b>	587.108,94	<b>477.556,89</b>	-116.901,95	77.587,56
nachgeordnete Gebietsverbände	267.986,59	<b>255.256,97</b>	300.527,69	<b>280.904,43</b>	-32.541,10	-5.647,46
Summe einschließlich innerparteilicher Zuschüsse	1.228.741,34	1.297.897,80	1.509.830,19	1.133.863,49	-281.088,85	164.034,31
innerparteiliche Zuschüsse	111.550,67	<b>116.057,39</b>	111.550,67	<b>116.057,39</b>	0,00	0,00
Summe ohne innerparteiliche Zuschüsse	1.117.190,67	1.181.840,41	1.398.279,52	1.017.806,10	-281.088,85	164.034,31

	Reinvermögen	
	Berichtsjahr €	Vorjahr €
Bundesverband	484.502,75	<b>616.148,55</b>
Landesverbände	1.885.234,42	<b>1.980.184,48</b>
nachgeordnete Gebietsverbände	546.044,80	<b>600.537,79</b>
Summe	2.915.781,97	3.196.870,82

PIRATEN 2019

## Einnahmenrechnung gemäß § 24 Abs. 4 PartG

Einnahmen	1.	2.	3.	4.	5.	5.a	6.	7.	8.	9.	10.	11.
	Mitgliedsbeiträge	Mandats-trägerbeiträge und ähnliche regelmäßige Beiträge	Spenden von natürlichen Personen	Spenden von juristischen Personen	Einnahmen aus Unternehmens-tätigkeit	Einnahmen aus Beteiligungen	Einnahmen aus sonstigem Vermögen	Einnahmen aus Veranstaltungen, Vertrieb von Druckschriften und Veröffentlichungen und sonstiger mit Einnahmen verbundener Tätigkeit	staatliche Mittel	sonstige Einnahmen	Zuschüsse von Gliederungen	Gesamteinnahmen nach den Nummern 1 bis 10
	€	€	€	€	€	€	€	€	€	€	€	€
Bundesverband	121.719,63	0,00	25.296,12	0,00	3.246,13	0,00	0,00	7.084,97	201.079,72	132.121,19	0,00	490.547,76
Landesverband Baden-Württemberg	10.937,38	0,00	889,15	0,00	0,00	0,00	12,32	0,00	29.416,59	110,01	0,00	41.365,45
nachgeordnete Gebietsverbände	6.862,89	0,00	10.061,71	0,00	0,00	0,00	0,00	0,00	0,00	940,43	9.016,50	26.881,53
Gesamt	17.800,27	0,00	10.950,86	0,00	0,00	0,00	12,32	0,00	29.416,59	1.050,44	9.016,50	68.246,98
Landesverband Bayern	8.842,44	0,00	13.485,94	0,00	0,00	0,00	15,99	0,00	39.389,83	5.388,84	8.374,29	75.497,33
nachgeordnete Gebietsverbände	22.061,47	0,00	22.040,44	0,00	0,00	0,00	102,94	0,00	0,00	5.760,00	20.593,61	70.558,46
Gesamt	30.903,91	0,00	35.526,38	0,00	0,00	0,00	118,93	0,00	39.389,83	11.148,84	28.967,90	146.055,79
Landesverband Berlin	9.738,00	0,00	15.629,15	0,00	0,00	0,00	0,00	0,00	28.237,29	392,75	0,00	53.997,19
nachgeordnete Gebietsverbände	0,00	0,00	0,00	0,00	0,00	0,00	0,00	0,00	0,00	0,00	0,00	0,00
Gesamt	9.738,00	0,00	15.629,15	0,00	0,00	0,00	0,00	0,00	28.237,29	392,75	0,00	53.997,19
Landesverband Brandenburg	1.776,90	0,00	3.683,85	0,00	0,00	0,00	0,00	0,00	19.554,82	1.315,00	1.200,00	27.530,57
nachgeordnete Gebietsverbände	1.761,90	0,00	11.842,35	763,88	0,00	0,00	0,02	0,00	0,00	0,59	8.894,75	23.263,49
Gesamt	3.538,80	0,00	15.526,20	763,88	0,00	0,00	0,02	0,00	19.554,82	1.315,59	10.094,75	50.794,06
Landesverband Bremen	1.299,75	0,00	1.146,46	0,00	0,00	0,00	0,23	0,00	3.468,26	1.408,76	0,00	7.323,46
nachgeordnete Gebietsverbände	181,65	0,00	0,00	0,00	0,00	0,00	0,00	0,00	1.708,25	0,00	2.000,00	3.889,90
Gesamt	1.481,40	0,00	1.146,46	0,00	0,00	0,00	0,23	0,00	5.176,51	1.408,76	2.000,00	11.213,36
Landesverband Hamburg	2.956,50	0,00	552,92	0,00	0,00	0,00	0,00	0,00	14.484,36	0,00	0,00	17.993,78
nachgeordnete Gebietsverbände	1.904,10	0,00	7,20	0,00	0,00	0,00	0,00	0,00	0,00	0,00	0,00	1.911,30
Gesamt	4.860,60	0,00	560,12	0,00	0,00	0,00	0,00	0,00	14.484,36	0,00	0,00	19.905,08

Landesverband Hessen	10.029,00	0,00	540,72	0,00	0,00	0,00	0,00	0,00	0,00	0,00	21.306,62	449,40	984,15	33.309,89
nachgeordnete Gebietsverbände	9.122,40	0,00	3.081,25	0,00	0,00	0,00	0,00	0,00	0,00	0,00	0,00	4,00	11.991,13	24.198,78
Gesamt	19.151,40	0,00	3.621,97	0,00	0,00	0,00	0,00	0,00	0,00	0,00	21.306,62	453,40	12.975,28	57.508,67
Landesverband Mecklenburg-Vorpommern	1.520,40	0,00	367,06	0,00	0,00	0,00	0,00	0,00	0,00	0,00	4.173,88	0,00	0,00	6.061,34
nachgeordnete Gebietsverbände	368,40	0,00	126,64	0,00	0,00	0,00	0,00	0,00	0,00	0,00	0,00	248,66	8.500,00	9.243,70
Gesamt	1.888,80	0,00	493,70	0,00	0,00	0,00	0,00	0,00	0,00	0,00	4.173,88	248,66	8.500,00	15.305,04
Landesverband Niedersachsen	7.001,60	0,00	3.833,18	0,00	0,00	0,00	0,00	0,00	0,00	0,00	26.069,44	22,47	117,42	37.044,11
nachgeordnete Gebietsverbände	6.728,80	0,00	4.574,97	0,00	0,00	0,00	0,00	0,00	0,00	0,00	0,00	0,01	22.211,29	33.515,07
Gesamt	13.730,40	0,00	8.408,15	0,00	0,00	0,00	0,00	0,00	0,00	0,00	26.069,44	22,48	22.328,71	70.559,18
Landesverband Nordrhein-Westfalen	35.783,10	0,00	11.827,81	0,00	0,00	0,00	1,00	0,00	0,00	0,00	32.636,98	353,76	30,62	80.633,27
nachgeordnete Gebietsverbände	10.496,70	0,00	20.451,45	0,00	0,00	0,00	0,00	0,00	0,00	0,00	3.191,01	1.569,48	452,20	36.160,84
Gesamt	46.279,80	0,00	32.279,26	0,00	0,00	0,00	1,00	0,00	0,00	0,00	35.827,99	1.923,24	482,82	116.794,11
Landesverband Rheinland-Pfalz	7.794,60	0,00	1.305,90	0,00	0,00	0,00	0,00	0,00	0,00	0,00	15.756,03	0,00	0,00	24.856,53
nachgeordnete Gebietsverbände	1.947,00	0,00	300,95	0,00	0,00	0,00	0,00	0,00	0,00	0,00	0,00	19,90	0,00	2.267,85
Gesamt	9.741,60	0,00	1.606,85	0,00	0,00	0,00	0,00	0,00	0,00	0,00	15.756,03	19,90	0,00	27.124,38
Landesverband Saarland	2.119,80	0,00	679,75	0,00	0,00	0,00	0,00	0,00	0,00	0,00	4.477,62	137,50	0,00	7.414,67
nachgeordnete Gebietsverbände	0,00	0,00	0,00	0,00	0,00	0,00	0,00	0,00	0,00	0,00	0,00	0,00	0,00	0,00
Gesamt	2.119,80	0,00	679,75	0,00	0,00	0,00	0,00	0,00	0,00	0,00	4.477,62	137,50	0,00	7.414,67

PIRATEN 2019

Landesverband Sachsen	2.279,40	0,00	3.644,38	0,00	0,00	0,00	0,00	9,00	0,00	12.511,92	0,00	0,00	0,00	18.444,70
nachgeordnete Gebietsverbände	1.428,60	0,00	8.647,57	0,00	0,00	0,00	0,00	0,00	0,00	4.905,15	2.557,71	4.000,00	4.000,00	21.539,03
Gesamt	3.708,00	0,00	12.291,95	0,00	0,00	0,00	0,00	9,00	0,00	17.417,07	2.557,71	4.000,00	4.000,00	39.983,73
Landesverband Sachsen- Anhalt	1.939,80	0,00	0,00	0,00	0,00	0,00	0,00	0,71	0,00	4.722,39	193,75	0,00	0,00	6.856,65
nachgeordnete Gebietsverbände	138,60	0,00	0,00	0,00	0,00	0,00	0,00	0,00	0,00	718,47	0,00	0,00	0,00	857,07
Gesamt	2.078,40	0,00	0,00	0,00	0,00	0,00	0,00	0,71	0,00	5.440,86	193,75	0,00	0,00	7.713,72
Landesverband Schleswig-Holstein	7.989,30	0,00	417,00	0,00	0,00	0,00	0,00	0,00	0,00	9.475,18	0,00	2.090,64	0,00	19.972,12
nachgeordnete Gebietsverbände	1.080,90	0,00	304,00	0,00	0,00	0,00	0,00	0,00	0,00	0,00	0,00	82,50	0,00	1.467,40
Gesamt	9.070,20	0,00	721,00	0,00	0,00	0,00	0,00	0,00	0,00	9.475,18	0,00	2.173,14	0,00	21.439,52
Landesverband Thüringen	1.985,53	0,00	411,69	0,00	0,00	0,00	0,00	0,00	0,00	9.402,25	0,00	106,46	0,00	11.905,93
nachgeordnete Gebietsverbände	987,90	0,00	339,16	0,00	0,00	0,00	0,00	0,00	0,00	0,00	0,00	10.905,11	0,00	12.232,17
Gesamt	2.973,43	0,00	750,85	0,00	0,00	0,00	0,00	0,00	0,00	9.402,25	0,00	11.011,57	0,00	24.138,10
Summe Bundesverband	121.719,63	0,00	25.296,12	0,00	3.246,13	0,00	7.084,97	0,00	0,00	201.079,72	132.121,19	0,00	0,00	490.547,76
Summe Landesverbände	113.993,50	0,00	58.414,96	0,00	0,00	0,00	39,25	0,00	0,00	275.083,46	9.772,24	12.903,68	12.903,68	470.206,99
Summe nachgeordnete Gebietsverbände	65.071,31	0,00	81.777,69	763,88	0,00	0,00	102,96	0,00	0,00	10.522,88	11.100,78	98.647,09	98.647,09	267.986,59
Summe Gesamtpartei	300.784,44	0,00	165.488,77	763,88	3.246,13	0,00	142,21	0,00	0,00	486.686,06	152.994,21	111.550,67	111.550,67	1.228.741,34



**Ausgabenrechnung gemäß § 24 Abs. 5 PartG**

Ausgaben	1. Personalausgaben	2. Sachausgaben							3. Zuschüsse an Gliederungen	4. Gesamtausgaben nach den Nummern 1 bis 3	Überschuss (+) oder Defizit (-)
	€	a) des laufenden Geschäftsbetriebes	b) für allgemeine politische Arbeit	c) für Wahlkämpfe	d) für die Vermögensverwaltung einschließlich hieraus	e) sonstige Zinsen	f) Ausgaben im Rahmen einer Unternehmestätigkeit	g) sonstige Ausgaben	€	€	
Bundesverband	133.177,02	224.716,39	45.549,61	35.353,15	0,00	0,00	4.859,84	178.054,73	482,82	622.193,56	-131.645,80
Landesverband Baden-Württemberg	9.443,98	22.992,57	7.506,25	21.367,62	0,00	0,00	0,00	1.266,69	6.500,00	69.077,11	-27.711,66
nachgeordnete Gebietsverbände	0,00	10.706,88	4.229,10	20.966,61	0,00	0,00	0,00	0,00	2.516,50	38.419,09	-11.537,56
Gesamt	9.443,98	33.699,45	11.735,35	42.334,23	0,00	0,00	0,00	1.266,69	9.016,50	107.496,20	-39.249,22
Landesverband Bayern	0,00	29.682,43	14.548,41	31.067,23	0,00	0,00	0,00	793,70	15.268,76	91.360,53	-15.863,20
nachgeordnete Gebietsverbände	0,00	42.184,00	12.952,98	12.612,15	0,00	38,66	0,00	84,90	14.683,29	82.555,98	-11.997,52
Gesamt	0,00	71.866,43	27.501,39	43.679,38	0,00	38,66	0,00	878,60	29.952,05	173.916,51	-27.860,72
Landesverband Berlin	0,00	23.800,19	9.890,44	11.954,71	0,00	0,00	0,00	500,05	250,00	46.395,39	7.601,80
nachgeordnete Gebietsverbände	0,00	0,00	0,00	0,00	0,00	0,00	0,00	0,00	0,00	0,00	0,00
Gesamt	0,00	23.800,19	9.890,44	11.954,71	0,00	0,00	0,00	500,05	250,00	46.395,39	7.601,80
Landesverband Brandenburg	1.180,60	16.592,20	6.432,75	30.900,32	0,00	0,00	0,00	1.882,42	8.644,75	65.633,04	-38.102,47
nachgeordnete Gebietsverbände	0,00	11.399,51	1.528,20	17.076,44	0,00	0,00	0,00	702,72	0,00	30.706,87	-7.443,38
Gesamt	1.180,60	27.991,71	7.960,95	47.976,76	0,00	0,00	0,00	2.585,14	8.644,75	96.339,91	-45.545,85
Landesverband Bremen	0,00	13.532,70	984,95	11.109,24	0,00	0,00	0,00	0,00	2.000,00	27.626,89	-20.303,43
nachgeordnete Gebietsverbände	0,00	2.052,94	75,50	1.154,93	0,00	0,00	0,00	0,00	0,00	3.283,37	606,53
Gesamt	0,00	15.585,64	1.060,45	12.264,17	0,00	0,00	0,00	0,00	2.000,00	30.910,26	-19.696,90
Landesverband Hamburg	0,00	15.156,29	847,08	3.498,26	0,00	0,00	0,00	0,00	0,00	19.501,63	-1.507,85
nachgeordnete Gebietsverbände	0,00	233,25	32,85	2.811,34	0,00	0,00	0,00	0,00	0,00	3.077,44	-1.166,14
Gesamt	0,00	15.389,54	879,93	6.309,60	0,00	0,00	0,00	0,00	0,00	22.579,07	-2.673,99

PIRATEN 2019

Landesverband Hessen	0,00	15.518,75	15.275,38	5.284,65	0,00	0,00	0,00	0,00	0,00	11.991,13	48.069,91	-14.760,02
nachgeordnete Gebietsverbände	0,00	3.297,13	2.324,07	14.840,27	0,00	0,00	0,00	0,00	0,00	0,00	20.481,47	3.737,31
Gesamt	0,00	18.815,88	17.599,45	20.124,92	0,00	0,00	0,00	0,00	0,00	11.991,13	68.531,38	-11.022,71
Landesverband Mecklenburg-Vorpommern	0,00	3.115,47	1.103,37	12.075,65	0,00	0,00	0,00	0,00	835,95	8.500,00	25.630,44	-19.569,10
nachgeordnete Gebietsverbände	0,00	5.151,96	722,85	385,57	0,00	0,00	0,00	0,00	1.417,74	0,00	7.678,12	1.565,58
Gesamt	0,00	8.267,43	1.826,22	12.461,22	0,00	0,00	0,00	0,00	2.253,69	8.500,00	33.308,56	-18.003,52
Landesverband Niedersachsen	0,00	14.926,37	5.600,50	1.428,95	0,00	0,00	0,00	0,00	55,70	22.161,29	44.172,81	-7.128,70
nachgeordnete Gebietsverbände	0,00	5.329,39	5.319,73	22.339,91	0,00	0,00	0,00	0,00	11,65	167,42	33.168,10	346,97
Gesamt	0,00	20.255,76	10.920,23	23.768,86	0,00	0,00	0,00	0,00	67,35	22.328,71	77.340,91	-6.781,73
Landesverband Nordrhein-Westfalen	0,00	43.371,61	8.745,24	9.518,92	0,00	0,00	0,00	0,00	0,00	600,00	62.235,77	18.397,50
nachgeordnete Gebietsverbände	0,00	21.325,18	5.266,01	14.968,94	390,00	0,00	0,00	0,00	683,37	0,00	42.633,50	-6.472,66
Gesamt	0,00	64.696,79	14.011,25	24.487,86	390,00	0,00	0,00	0,00	683,37	600,00	104.869,27	11.924,84
Landesverband Rheinland-Pfalz	0,00	4.210,83	1.809,10	10.497,06	0,00	0,00	0,00	0,00	68,10	0,00	16.585,09	8.271,44
nachgeordnete Gebietsverbände	0,00	360,45	724,61	819,08	0,00	0,00	0,00	0,00	5,00	0,00	1.909,14	358,71
Gesamt	0,00	4.571,28	2.533,71	11.316,14	0,00	0,00	0,00	0,00	73,10	0,00	18.494,23	8.630,15
Landesverband Saarland	0,00	2.474,57	2.175,08	5.430,52	0,00	0,00	0,00	0,00	0,00	0,00	10.080,17	-2.665,50
nachgeordnete Gebietsverbände	0,00	0,00	0,00	0,00	0,00	0,00	0,00	0,00	0,00	0,00	0,00	0,00
Gesamt	0,00	2.474,57	2.175,08	5.430,52	0,00	0,00	0,00	0,00	0,00	0,00	10.080,17	-2.665,50



Landesverband Sachsen	0,00	5.057,76	1.636,17	3.333,08	0,00	0,00	0,00	0,00	0,00	0,00	4.000,00	14.027,01	4.417,69
nachgeordnete Gebietsverbände	0,00	4.969,94	2.246,06	14.330,11	0,00	0,00	0,00	0,00	0,00	0,00	0,00	21.546,11	-7,08
Gesamt	0,00	10.027,70	3.882,23	17.663,19	0,00	0,00	0,00	0,00	0,00	0,00	4.000,00	35.573,12	4.410,61
Landesverband Sachsen- Anhalt	0,00	850,49	4.024,81	0,00	0,00	0,00	0,00	0,00	0,00	362,13	0,00	5.237,43	1.619,22
nachgeordnete Gebietsverbände	0,00	330,38	0,00	0,00	0,00	0,00	0,00	0,00	0,00	0,00	0,00	330,38	526,69
Gesamt	0,00	1.180,87	4.024,81	0,00	0,00	0,00	0,00	0,00	0,00	362,13	0,00	5.567,81	2.145,91
Landesverband Schleswig-Holstein	0,00	3.597,33	2.942,02	1.270,12	0,00	0,00	0,00	0,00	0,00	0,00	82,50	7.891,97	12.080,15
nachgeordnete Gebietsverbände	0,00	90,00	0,00	0,00	0,00	0,00	0,00	0,00	0,00	0,00	2.090,64	2.180,64	-713,24
Gesamt	0,00	3.687,33	2.942,02	1.270,12	0,00	0,00	0,00	0,00	0,00	0,00	2.173,14	10.072,61	11.366,91
Landesverband Thüringen	0,00	1.242,89	1.436,34	19.399,41	0,00	0,00	0,00	0,00	0,00	0,00	11.505,11	33.583,75	-21.677,82
nachgeordnete Gebietsverbände	0,00	96,40	1.345,67	10.926,61	0,00	0,00	0,00	0,00	0,00	102,34	106,46	12.577,48	-345,31
Gesamt	0,00	1.339,29	2.782,01	30.326,02	0,00	0,00	0,00	0,00	0,00	102,34	11.611,57	46.161,23	-22.023,13
Summe Bundesverband	133.177,02	224.716,39	45.549,61	35.353,15	0,00	0,00	4.859,84	178.054,73	482,82	622.193,56	-131.645,80		
Summe Landesverbände	10.624,58	216.122,45	84.957,89	178.135,74	0,00	0,00	0,00	5.764,74	91.503,54	587.108,94	-116.901,95		
Summe nachgeordnete Gebietsverbände	0,00	107.527,41	36.767,63	133.231,96	390,00	38,66	0,00	3.007,72	19.564,31	300.527,69	-32.541,10		
Summe Gesamtpartei	143.801,60	548.366,25	167.275,13	346.720,85	390,00	38,66	4.859,84	186.827,19	111.550,67	1.509.830,19	-281.088,85		

PIRATEN 2019

## Vermögensbilanz gemäß § 24 Abs. 6 PartG

Besitzposten	A. Anlagevermögen				B. Umlaufvermögen				C. Gesamtbesitzposten (Summe aus A und B)
	I. Sachanlagen		II. Finanzanlagen		I. Forderungen an Gliederungen	II. Forderungen aus der staatlichen Teilfinanzierung	III. Geldbestände	IV. sonstige Vermögens- gegenstände	
	1.	2.	1.	2.					
	Haus- und Grundver- mögen	Geschäfts- stellen- ausstattung	Beteiligungen an Unternehmen	sonstige Finanzanlagen					
	€	€	€	€	€	€	€	€	€
Bundesverband	0,00	19.289,20	0,00	0,00	190.163,50	0,00	865.422,06	41.632,06	1.116.506,82
Landesverband Baden-Württemberg	0,00	2.812,41	0,00	0,00	32.073,42	0,00	200.032,43	4.495,04	239.413,30
nachgeordnete Gebietsverbände	0,00	382,66	0,00	0,00	1.893,62	0,00	68.205,26	256,15	70.737,69
Gesamt	0,00	3.195,07	0,00	0,00	33.967,04	0,00	268.237,69	4.751,19	310.150,99
Landesverband Bayern	0,00	0,00	0,00	0,00	39.641,53	0,00	148.445,01	0,00	188.086,54
nachgeordnete Gebietsverbände	0,00	1.784,00	0,00	0,00	21.436,81	0,00	190.856,58	50,00	214.127,39
Gesamt	0,00	1.784,00	0,00	0,00	61.078,34	0,00	339.301,59	50,00	402.213,93
Landesverband Berlin	0,00	557,84	0,00	0,00	15.435,12	0,00	79.798,79	4.769,79	100.561,54
nachgeordnete Gebietsverbände	0,00	0,00	0,00	0,00	0,00	0,00	0,00	0,00	0,00
Gesamt	0,00	557,84	0,00	0,00	15.435,12	0,00	79.798,79	4.769,79	100.561,54
Landesverband Brandenburg	0,00	3.391,20	0,00	0,00	25.122,90	0,00	41.604,75	3.836,76	73.955,61
nachgeordnete Gebietsverbände	0,00	0,00	0,00	0,00	12.256,63	0,00	19.739,47	478,18	32.474,28
Gesamt	0,00	3.391,20	0,00	0,00	37.379,53	0,00	61.344,22	4.314,94	106.429,89
Landesverband Bremen	0,00	0,00	0,00	0,00	3.690,96	0,00	15.723,28	838,30	20.252,54
nachgeordnete Gebietsverbände	0,00	0,00	0,00	0,00	1.307,39	0,00	3.503,93	0,00	4.811,32
Gesamt	0,00	0,00	0,00	0,00	4.998,35	0,00	19.227,21	838,30	25.063,86
Landesverband Hamburg	0,00	0,00	0,00	0,00	9.099,46	0,00	60.784,64	1.860,00	71.744,10
nachgeordnete Gebietsverbände	0,00	0,00	0,00	0,00	17.925,71	0,00	0,00	0,00	17.925,71
Gesamt	0,00	0,00	0,00	0,00	27.025,17	0,00	60.784,64	1.860,00	89.669,81

Landesverband Hessen	0,00	1.802,00	0,00	0,00	0,00	22.461,84	0,00	206.778,81	3.026,82	234.069,47
nachgeordnete Gebietsverbände	0,00	0,00	0,00	0,00	0,00	2.895,57	0,00	50.036,81	472,21	53.404,59
Gesamt	0,00	1.802,00	0,00	0,00	0,00	25.357,41	0,00	256.815,62	3.499,03	287.474,06
Landesverband Mecklenburg-Vorpommern	0,00	266,68	0,00	0,00	0,00	6.376,18	0,00	33.621,05	2,00	40.265,91
nachgeordnete Gebietsverbände	0,00	0,00	0,00	0,00	0,00	57,00	0,00	892,22	2.083,99	3.033,21
Gesamt	0,00	266,68	0,00	0,00	0,00	6.433,18	0,00	34.513,27	2.085,99	43.299,12
Landesverband Niedersachsen	0,00	2.675,00	0,00	0,00	0,00	27.779,50	0,00	175.329,23	18.816,01	224.599,74
nachgeordnete Gebietsverbände	0,00	0,00	0,00	0,00	0,00	5.436,54	0,00	33.758,07	1.071,00	40.265,61
Gesamt	0,00	2.675,00	0,00	0,00	0,00	33.216,04	0,00	209.087,30	19.887,01	264.865,35
Landesverband Nordrhein-Westfalen	0,00	14,00	0,00	0,00	0,00	62.104,72	0,00	280.206,91	13.785,75	356.111,38
nachgeordnete Gebietsverbände	0,00	684,00	0,00	0,00	0,00	52.744,85	0,00	35.584,71	1.797,61	90.811,17
Gesamt	0,00	698,00	0,00	0,00	0,00	114.849,57	0,00	315.791,62	15.583,36	446.922,55
Landesverband Rheinland-Pfalz	0,00	207,04	0,00	0,00	0,00	15.892,84	0,00	132.161,45	1.305,25	149.566,58
nachgeordnete Gebietsverbände	0,00	0,00	0,00	0,00	0,00	613,60	0,00	25.452,86	0,00	26.066,46
Gesamt	0,00	207,04	0,00	0,00	0,00	16.506,44	0,00	157.614,31	1.305,25	175.633,04
Landesverband Saarland	0,00	3,00	0,00	0,00	0,00	4.644,37	0,00	32.228,54	485,64	37.361,55
nachgeordnete Gebietsverbände	0,00	0,00	0,00	0,00	0,00	0,00	0,00	0,00	0,00	0,00
Gesamt	0,00	3,00	0,00	0,00	0,00	4.644,37	0,00	32.228,54	485,64	37.361,55

PIRATEN 2019

Landesverband Sachsen	0,00	496,82	0,00	0,00	17.615,93	0,00	119.392,18	0,00	137.504,93
nachgeordnete Gebietsverbände	0,00	160,66	0,00	0,00	10.610,82	0,00	10.966,17	623,31	22.360,76
Gesamt	0,00	657,48	0,00	0,00	28.226,55	0,00	130.358,35	623,31	159.865,69
Landesverband Sachsen- Anhalt	0,00	1,00	0,00	0,00	14.744,43	0,00	70.766,24	315,95	85.827,62
nachgeordnete Gebietsverbände	0,00	0,00	0,00	0,00	7.861,18	0,00	4.378,15	0,00	12.239,33
Gesamt	0,00	1,00	0,00	0,00	22.605,61	0,00	75.144,39	315,95	98.066,95
Landesverband Schleswig-Holstein	0,00	0,00	0,00	0,00	1.698,88	0,00	76.649,78	1.312,11	79.660,77
nachgeordnete Gebietsverbände	0,00	0,00	0,00	0,00	339,00	0,00	727,00	0,00	1.066,00
Gesamt	0,00	0,00	0,00	0,00	2.037,88	0,00	77.376,78	1.312,11	80.726,77
Landesverband Thüringen	0,00	525,00	0,00	0,00	9.766,74	0,00	44.430,40	389,78	55.111,92
nachgeordnete Gebietsverbände	0,00	0,00	0,00	0,00	2.795,94	0,00	4.731,44	0,00	7.527,38
Gesamt	0,00	525,00	0,00	0,00	12.562,68	0,00	49.161,84	389,78	62.639,30
Summe Bundesverband	0,00	19.289,20	0,00	0,00	190.163,50	0,00	865.422,06	41.632,06	1.116.506,82
Summe Landesverbände	0,00	12.751,99	0,00	0,00	308.148,82	0,00	1.717.953,49	55.239,20	2.094.093,50
Summe nachgeordnete Gebietsverbände	0,00	3.011,32	0,00	0,00	138.174,46	0,00	448.832,67	6.832,45	596.850,90
Summe Gesamtpartei	0,00	35.052,51	0,00	0,00	636.486,78	0,00	3.032.208,22	103.703,71	3.807.451,22

## Vermögensbilanz gemäß § 24 Abs. 6 PartG (Fortsetzung)

Schuldposten	A. Rückstellungen		B. Verbindlichkeiten					C. Gesamte Schuldposten (Summe von A und B)	
	I. Pensions- verpflichtungen	II. sonstige Rückstellungen	I. Verbindlichkeiten gegenüber Gliederungen	II. Rückzahlungs- verpflichtungen aus der staatlichen Teilfinanzierung	III. Verbindlichkeiten gegenüber Kreditinstituten	IV. Verbindlichkeiten gegenüber sonstigen Darlehensgebern	V. sonstige Verbindlichkeiten		
									€
Bundesverband	0,00	46.589,25	416.654,41	69.995,46	1.157,73	0,00	0,00	97.607,22	632.004,07
Landesverband Baden-Württemberg	0,00	0,00	1.643,12	0,00	0,00	0,00	0,00	4.554,05	6.197,17
nachgeordnete Gebietsverbände	0,00	0,00	4.469,57	0,00	0,00	0,00	0,00	1.008,33	5.477,90
Gesamt	0,00	0,00	6.112,69	0,00	0,00	0,00	0,00	5.562,38	11.675,07
Landesverband Bayern	0,00	0,00	17.321,88	0,00	0,00	0,00	0,00	54,00	17.375,88
nachgeordnete Gebietsverbände	0,00	0,00	1.004,82	0,00	19,19	0,00	0,00	1.690,40	2.714,41
Gesamt	0,00	0,00	18.326,70	0,00	19,19	0,00	0,00	1.744,40	20.090,29
Landesverband Berlin	0,00	1.900,00	4.529,43	0,00	0,00	0,00	0,00	181,71	6.611,14
nachgeordnete Gebietsverbände	0,00	0,00	0,00	0,00	0,00	0,00	0,00	0,00	0,00
Gesamt	0,00	1.900,00	4.529,43	0,00	0,00	0,00	0,00	181,71	6.611,14
Landesverband Brandenburg	0,00	1.000,00	13.719,40	5.473,12	1,50	0,00	0,00	39,48	20.233,50
nachgeordnete Gebietsverbände	0,00	0,00	4.000,65	0,00	0,00	0,00	0,00	139,35	4.140,00
Gesamt	0,00	1.000,00	17.720,05	5.473,12	1,50	0,00	0,00	178,83	24.373,50
Landesverband Bremen	0,00	500,00	1.307,19	0,00	0,00	0,00	0,00	346,74	2.153,93
nachgeordnete Gebietsverbände	0,00	0,00	945,98	0,00	0,00	0,00	0,00	0,00	945,98
Gesamt	0,00	500,00	2.253,17	0,00	0,00	0,00	0,00	346,74	3.099,91
Landesverband Hamburg	0,00	0,00	21.784,86	0,00	0,00	0,00	0,00	48,00	21.832,86
nachgeordnete Gebietsverbände	0,00	0,00	0,00	0,00	0,00	0,00	0,00	0,00	0,00
Gesamt	0,00	0,00	21.784,86	0,00	0,00	0,00	0,00	48,00	21.832,86

PIRATEN 2019

Landesverband Hessen	0,00	0,00	3.278,17	0,00	0,00	0,00	0,00	0,00	2.564,76	5.842,93
nachgeordnete Gebietsverbände	0,00	0,00	979,27	0,00	0,00	0,00	0,00	0,00	30,48	1.009,75
Gesamt	0,00	0,00	4.257,44	0,00	0,00	0,00	0,00	0,00	2.595,24	6.852,68
Landesverband Mecklenburg-Vorpommern	0,00	675,00	6.486,05	0,00	0,00	0,00	0,00	0,00	274,59	7.435,64
nachgeordnete Gebietsverbände	0,00	0,00	1.344,90	0,00	0,00	0,00	0,00	0,00	319,78	1.664,68
Gesamt	0,00	675,00	7.830,95	0,00	0,00	0,00	0,00	0,00	594,37	9.100,32
Landesverband Niedersachsen	0,00	250,00	8.074,49	0,00	0,00	0,00	0,00	0,00	1.530,17	9.854,66
nachgeordnete Gebietsverbände	0,00	0,00	513,71	0,00	0,00	0,00	0,00	0,00	125,41	639,12
Gesamt	0,00	250,00	8.588,20	0,00	0,00	0,00	0,00	0,00	1.655,58	10.493,78
Landesverband Nordrhein-Westfalen	0,00	600,00	56.152,93	0,00	0,00	0,00	0,00	0,00	2.095,21	58.848,14
nachgeordnete Gebietsverbände	0,00	1,26	24.763,07	0,00	0,00	0,00	0,00	0,00	253,98	25.018,31
Gesamt	0,00	601,26	80.916,00	0,00	0,00	0,00	0,00	0,00	2.349,19	83.866,45
Landesverband Rheinland-Pfalz	0,00	365,95	1.133,20	0,00	0,00	0,00	0,00	0,00	102,80	1.601,95
nachgeordnete Gebietsverbände	0,00	0,00	0,00	0,00	0,00	0,00	0,00	0,00	0,00	0,00
Gesamt	0,00	365,95	1.133,20	0,00	0,00	0,00	0,00	0,00	102,80	1.601,95
Landesverband Saarland	0,00	250,00	12.445,60	0,00	0,00	0,00	0,00	0,00	405,93	13.101,53
nachgeordnete Gebietsverbände	0,00	0,00	0,00	0,00	0,00	0,00	0,00	0,00	0,00	0,00
Gesamt	0,00	250,00	12.445,60	0,00	0,00	0,00	0,00	0,00	405,93	13.101,53

Landesverband Sachsen	0,00	1.079,80	9.518,62	6.808,89	0,00	0,00	549,89	17.957,20
nachgeordnete Gebietsverbände	0,00	0,00	5,00	0,00	0,00	0,00	210,31	215,31
Gesamt	0,00	1.079,80	9.523,62	6.808,89	0,00	0,00	760,20	18.172,51
Landesverband Sachsen- Anhalt	0,00	482,81	11.652,78	0,00	0,00	0,00	0,00	12.135,59
nachgeordnete Gebietsverbände	0,00	0,00	8.920,44	0,00	0,00	0,00	0,00	8.920,44
Gesamt	0,00	482,81	20.573,22	0,00	0,00	0,00	0,00	21.056,03
Landesverband Schleswig-Holstein	0,00	0,00	1.003,80	0,00	0,00	0,00	99,18	1.102,98
nachgeordnete Gebietsverbände	0,00	0,00	0,00	0,00	0,00	0,00	10,20	10,20
Gesamt	0,00	0,00	1.003,80	0,00	0,00	0,00	109,38	1.113,18
Landesverband Thüringen	0,00	0,00	2.833,44	0,00	0,00	0,00	3.740,54	6.573,98
nachgeordnete Gebietsverbände	0,00	0,00	0,00	0,00	0,00	0,00	50,00	50,00
Gesamt	0,00	0,00	2.833,44	0,00	0,00	0,00	3.790,54	6.623,98
Summe Bundesverband	0,00	46.589,25	416.654,41	69.995,46	1.157,73	0,00	97.607,22	632.004,07
Summe Landesverbände	0,00	7.103,56	172.884,96	12.282,01	1,50	0,00	16.587,05	208.859,08
Summe nachgeordnete Gebietsverbände	0,00	1,26	46.947,41	0,00	19,19	0,00	3.838,24	50.806,10
Summe Gesamtpartei	0,00	53.694,07	636.486,78	82.277,47	1.178,42	0,00	118.032,51	891.669,25



PIRATEN 2019

**Vermögensbilanz gemäß § 24 Abs. 6 PartG (Fortsetzung)**

<b>Reinvermögen</b> (positiv oder negativ)	
	€
Bundesverband	484.502,75
Landesverband Baden-Württemberg	233.216,13
nachgeordnete Gebietsverbände	65.259,79
Gesamt	298.475,92
Landesverband Bayern	170.710,66
nachgeordnete Gebietsverbände	211.412,98
Gesamt	382.123,64
Landesverband Berlin	93.950,40
nachgeordnete Gebietsverbände	0,00
Gesamt	93.950,40
Landesverband Brandenburg	53.722,11
nachgeordnete Gebietsverbände	28.334,28
Gesamt	82.056,39
Landesverband Bremen	18.098,61
nachgeordnete Gebietsverbände	3.865,34
Gesamt	21.963,95
Landesverband Hamburg	49.911,24
nachgeordnete Gebietsverbände	17.925,71
Gesamt	67.836,95
Landesverband Hessen	228.226,54
nachgeordnete Gebietsverbände	52.394,84
Gesamt	280.621,38
Landesverband Mecklenburg-Vorpommern	32.830,27
nachgeordnete Gebietsverbände	1.368,53
Gesamt	34.198,80
Landesverband Niedersachsen	214.745,08
nachgeordnete Gebietsverbände	39.626,49
Gesamt	254.371,57
Landesverband Nordrhein-Westfalen	297.263,24
nachgeordnete Gebietsverbände	65.792,86
Gesamt	363.056,10
Landesverband Rheinland-Pfalz	147.964,63
nachgeordnete Gebietsverbände	26.066,46
Gesamt	174.031,09



Landesverband Saarland	24.260,02
nachgeordnete Gebietsverbände	0,00
Gesamt	24.260,02
Landesverband Sachsen	119.547,73
nachgeordnete Gebietsverbände	22.145,45
Gesamt	141.693,18
Landesverband Sachsen- Anhalt	73.692,03
nachgeordnete Gebietsverbände	3.318,89
Gesamt	77.010,92
Landesverband Schleswig-Holstein	78.557,79
nachgeordnete Gebietsverbände	1.055,80
Gesamt	79.613,59
Landesverband Thüringen	48.537,94
nachgeordnete Gebietsverbände	7.477,38
Gesamt	56.015,32
Summe Bundesverband	484.502,75
Summe Landesverbände	1.885.234,42
Summe nachgeordnete Gebietsverbände	546.044,80
Summe Gesamtpartei	2.915.781,97

PIRATEN 2019

**Gesonderte Ausweise und Erläuterungen****A. Zuwendungen (eingezahlte Mitglieds- oder Mandatsträgerbeiträge oder rechtmäßig erlangte Spenden) natürlicher Personen (§ 24 Abs. 8 i. V. m. § 18 Abs. 3 Satz 1 Nr. 3 PartG)**

Summe der Zuwendungen natürlicher Personen  
(Einnahmereknung Spalte 1 + Spalte 2 + Spalte 3) 466.273,21 €

abzüglich  
nicht zweifelsfrei zuzuordnender Zuwendungen  
(z.B. Bagatellspenden aus „Tellersammlungen“ und  
gemäß § 25 Abs. 2 Nr. 6 zulässige „anonyme“ Spenden) 3.027,01 €

abzüglich  
Spenden mittels Bargeld, die den Betrag von  
1.000 € übersteigen (§ 25 Abs. 1 Satz 2 PartG) 0,00 €

abzüglich  
Summe der Zuwendungen natürlicher Personen  
soweit sie den Betrag von 3.300 € übersteigen 2.230,07 €

Summe der Zuwendungen natürlicher Personen  
Bis 3.300 € 461.016,13 €

Gegebenenfalls

abzüglich  
in früheren Rechenschaftsberichten  
zu Unrecht ausgewiesener Zuwendungen 0,00 €

Summe der Zuwendungen im Sinne  
von § 18 Abs. 3 Satz 1 Nr. 3 PartG 461.016,13 €

**B. Ausweis der Spenden und Mandatsträgerbeiträge an die Partei oder einen oder mehrere ihrer Gebietsverbände, deren Gesamtwert im Rechnungsjahr 10.000 € übersteigt (§ 25 Abs. 3 PartG)**

Der Partei oder einer oder mehrerer ihrer Gebietsverbände sind keine Spenden, Mitgliedsbeiträge und Mandatsträgerbeiträge zugewandt worden, deren Gesamtwert im Rechnungsjahr 10.000 € übersteigt. Ein entsprechender Ausweis entfällt daher.

**C. Unternehmenstätigkeit (§ 19a Abs. 4 PartG)**

Im Rechnungsjahr wurden aus Unternehmenstätigkeit (§ 24 Abs. 4 Nr. 5 PartG) 3.246,13 € Einnahmen erzielt.

Im Rechnungsjahr wurden Ausgaben in Höhe von 4.859,84 € im Rahmen einer Unternehmenstätigkeit aufgewendet (§ 24 Abs. 5 Nr. 2f PartG).

**D. Anzahl der Mitglieder zum 31. Dezember des Rechnungsjahres (§ 24 Abs. 10 PartG)**

Am 31. Dezember des Rechnungsjahres waren 7.715 Personen Mitglieder der Partei, davon waren 4.357 Mitglieder stimmberechtigt.

**E. Politischen Jugendorganisationen zweckgebunden zugewandte öffentliche Zuschüsse (§ 24 Abs. 12 PartG)**

Ein entsprechender nachrichtlicher Ausweis entfällt.

**F. Erläuterungen****I. Erläuterungen zur Rechnungslegung allgemein**

Mit dem vorliegenden Rechenschaftsbericht für das Jahr 2019 gibt der Vorstand der Partei nach den Vorschriften des Gesetzes über die politischen Parteien (Parteiengesetz - PartG) in der Fassung der Bekanntmachung vom 31. Januar 1994 (BGBl I, S. 149), zuletzt geändert durch Artikel 13 der Verordnung vom 19. Juni 2020 (BGBl. I S. 1328), wahrheitsgemäß und nach bestem Wissen und Gewissen öffentlich Rechenschaft über die Herkunft und die Verwendung der Mittel sowie über das Vermögen der Partei und ihrer Untergliederungen zum Ende des Kalenderjahres (Rechnungsjahres).

Dem Rechenschaftsbericht ist gemäß § 24 Abs. 9 PartG eine Zusammenfassung vorangestellt.

In den Rechenschaftsbericht der Gesamtpartei sind gemäß § 24 Abs. 3 Satz 1 PartG die Rechenschaftsberichte jeweils getrennt nach Bundesverband und Landesverband sowie die Rechenschaftsberichte der nachgeordneten Gebietsverbände je Landesverband aufgenommen worden.

Die Landesverbände und die ihnen nachgeordneten Gebietsverbände haben gemäß § 24 Abs. 3 Satz 2 PartG ihren Rechenschaftsberichten eine lückenlose Aufstellung aller Zuwendungen je Zuwender mit Namen und Anschrift beigefügt. Der Bundesverband hat diese Aufstellungen zur Ermittlung der jährlichen Gesamthöhe der Zuwendungen je Zuwender zusammengefasst.

PIRATEN 2019

In den Rechenschaftsbericht des Bundesverbandes sind die Daten des Bundesverbandes sowie des Wirtschaftlichen Geschäftsbetriebes der Piratenpartei aufgenommen worden.

Der Wirtschaftliche Geschäftsbetrieb ist aus logistischen Gründen aufgeteilt in die Bereiche „PShop“ (Zweckbetrieb) und „WGB“ (Wirtschaftlicher Betrieb und Durchführung von Veranstaltungen).

Der PShop betrieb zur Schließung ein WebShop-System, worüber der Zentraleinkauf für die Untergliederungen abgewickelt wurde. Über den Webshop wurden ebenfalls Verkäufe von Werbematerial der Piraten, von Flyern und anderen Druckschriften an Privatpersonen oder andere Firmen bzw. Vereine durchgeführt. Der Shop wurde am 31.07.2019 geschlossen.

Der Beauftragte für den Betrieb des Shops hat nur eine sehr geringe Warenmenge nach Schließung des Shops an die Partei übergeben; diese wurde einzeln nach Artikel zu ihrem Einkaufspreis bewertet und die Differenz des Warenbestands zur Inventur 2018 als Änderung des Warenbestands gebucht und unter z.g. „Sonstige Ausgaben“ ausgewiesen.

Einnahmen des Wirtschaftlichen Geschäftsbetriebes, die aus dem Verkauf an andere Parteigliederungen entstanden (Zentraleinkauf), werden als Sonstige Einnahmen ausgewiesen (Siehe III. Erläuterungen der Sonstigen Einnahmen). Der jeweilige Wareneinsatz dafür ist in den sonstigen Ausgaben enthalten.

Einnahmen des Bundesverbandes, die aus der Weiterbelastung an andere Untergliederungen entstanden sind, werden im Bundesverband als sonstige Einnahmen ausgewiesen, insofern es Dienstleistungen des Bundesverbandes betrifft (Weiterbelastung von Buchhaltungskosten). Dieser Aufwand wird in den Untergliederungen als Buchhaltungskosten ausgewiesen. Einen Wareneinsatz dafür gibt es im Bundesverband nicht, die Kosten sind in den Personalkosten enthalten.

Das Durchreichen von externen Kosten im Bundesverband (Wartung Hard- und Software) an Untergliederungen wird im Bundesverband nicht als Aufwand erfasst. Die Untergliederungen weisen diesen Aufwand unter „Sachausgaben a) des laufenden Geschäftsbetriebes“ aus.

Einnahmen aus dem Verkauf von Druckschriften und Werbematerial an Empfänger außerhalb der Piratenpartei sowie Einnahmen aus Veranstaltungen (ausgenommen Catering) werden unter "7. Einnahmen aus Veranstaltungen, Vertrieb von Druckschriften und

Veröffentlichungen und sonstiger mit Einnahmen verbundener Tätigkeit" erfasst.

Einnahmen aus wirtschaftlicher Tätigkeit (Verkauf von Waren, wo wir auch in Konkurrenz zu anderen Unternehmen stehen, wie z.B. Hardware oder Serverdienste sowie Einnahmen aus Catering zu Veranstaltungen) sind unter

"5. Einnahmen aus Unternehmenstätigkeit" erfasst.

Der dazugehörige Wareneinsatz ist unter "2.f) Ausgaben im Rahmen einer Unternehmenstätigkeit" erfasst.

Sach-, Werk- und Dienstleistungen, die Parteien außerhalb eines Geschäftsbetriebes üblicherweise unentgeltlich zur Verfügung gestellt werden, sind gemäß § 26 Abs. 4 Satz 2 PartG als Einnahmen unberücksichtigt geblieben.

Im Übrigen sind alle Einnahmen, Ausgaben und Vermögenswerte vollständig in den Rechenschaftsbericht aufgenommen.

Von der in § 28 Abs. 1 PartG eingeräumten Möglichkeit, in der Vermögensbilanz allein Vermögensgegenstände mit einem Anschaffungswert von im Einzelfall mehr als 5.000 € (inklusive Umsatzsteuer) aufzuführen, ist kein Gebrauch gemacht worden.

Von der in § 28 Abs. 3 PartG Gliederungen unterhalb der Landesverbände eingeräumten Möglichkeit, Einnahmen und Ausgaben im Jahr des Zubeziehungsweise Abflusses zu verbuchen, auch wenn die jeweiligen Forderungen beziehungsweise Verbindlichkeiten bereits im Vorjahr entstanden sind, ist kein Gebrauch gemacht worden.

Vermögensgegenstände sind gemäß § 28 Abs. 2 Satz 1 PartG mit den Anschaffungs- und Herstellungskosten vermindert um planmäßige Abschreibungen angesetzt. Haus- und Grundvermögen, für das gemäß § 28 Abs. 2 Satz 2 PartG keine planmäßigen Abschreibungen erfolgen dürfen, ist nicht vorhanden.

Im Übrigen wurden die handelsrechtlichen Vorschriften über die Rechnungslegung, insbesondere zu Ansatz und Bewertung von Vermögensgegenständen, beachtet, soweit sie gemäß § 24 Abs. 2 PartG entsprechend gelten.

Im Rechenschaftsjahr bereits für das Folgejahr vereinnahmte Mitgliedsbeiträge wurden als Passiver Rechnungsabgrenzungsposten unter der Position Sonstige Verbindlichkeiten in der Vermögensbilanz erfasst.

In Einzelfällen liegen in geringem Umfang Buchungen mit Eigenbelegen vor.

## **II. Erläuterungen zur Vermögensbilanz**

1. ***Auflistung der Beteiligungen an Unternehmen nach § 24 Abs. 6 Nr. 1 A. II. 1 PartG sowie deren im Jahresabschluss aufgeführten unmittelbaren und mittelbaren Beteiligungen (§ 24 Abs. 7 Nr. 1 PartG)***

Die Partei verfügt über keine Beteiligungen im Sinne von § 24 Abs. 7 Nr. 1 letzter Satz PartG. Ein entsprechender Ausweis entfällt daher.

PIRATEN 2019

2. **Benennung der Hauptprodukte von Medienunternehmen, soweit Beteiligungen an diesen bestehen (§ 24 Abs. 7 Nr. 2 PartG)**

Es bestehen keine Beteiligungen der Partei an Medienunternehmen. Ein entsprechender Ausweis entfällt daher.

3. **Bewertung des Haus- und Grundvermögens und der Beteiligungen an Unternehmen nach dem Bewertungsgesetz (§ 24 Abs. 7 Nr. 3 PartG)**

Die Partei verfügt über kein Haus- und Grundvermögen und keine Beteiligungen an Unternehmen.

**III. Erläuterungen der Sonstigen Einnahmen**

1. **Aufgliederung und Erläuterung der Sonstigen Einnahmen, die bei einer der in § 24 Abs. 3 PartG aufgeführten Gliederungen mehr als 2 vom Hundert der Summe der Einnahmen nach § 24 Abs. 4 Nr. 1 bis 6 PartG ausmachen (§ 27 Abs. 2 Satz 1 PartG)**

**Bundesverband mit PShop und wGB:**

• Erstattung Lohnfortzahlung durch die AOK	2.779,38 €
• Einnahmen aus Überweisungen zur Kontenverifikation von PayPal, eBay und Jestoro	0,04 €
• Erträge aus abgeschriebenen Forderungen: Ausbuchung einer Rechnung der Geb. Holthoff aus 2014	14,16 €
• Ausbuchung von Überzahlungen/ Verbindlichkeiten (Auszifferung div. offener Posten)	1,20 €
• Weiterbelastete Gebühren für Paypalzahlungen	155,55 €
• Sonstige Erstattungen aus Vorjahren (Gutschrift DHL, Paketporto, zu Rechnung aus 2017)	220,00 €
• Weiterbelastung von Waren und Dienstleistungen an Untergliederungen lt. nachfolgender Liste	128.950,86 €

Gesamt: 

---

132.121,19 €

Konto	Gliederung	Betrag
D100001	LV Baden-Württemberg	3.788,49 €
D100002	LV Bayern	5.999,09 €
D100003	LV Berlin	10.178,46 €

D100004	LV Brandenburg	7.353,45 €
D100005	LV Bremen	5.015,40 €
D100006	LV Hamburg	2.691,75 €
D100007	LV Hessen	4.595,65 €
D100008	LV Mecklenburg-Vorpommern	3.930,43 €
D100009	LV Niedersachsen	1.992,35 €
D100010	LV Nordrhein-Westfalen	19.211,15 €
D100011	LV Rheinland-Pfalz	5.426,51 €
D100012	LV Saarland	3.749,95 €
D100013	LV Sachsen	1.145,25 €
D100014	LV Sachsen-Anhalt	656,25 €
D100015	LV Schleswig-Holstein	1.243,99 €
D100016	LV Thüringen	2.416,48 €
D100017	Piratenpartei Deutschland Bund	12.077,50 €
D100018	BV Freiburg	1.350,84 €
D100023	BV Stuttgart	12,50 €
D100026	KV Stuttgart	254,65 €
D100030	BV Mittelfranken	638,30 €
D100031	KV Erlangen/Erlangen-Höchstadt	151,66 €
D100033	KV Nürnberg	416,28 €
D100034	KV Nürnberger Land	122,65 €
D100036	BV Oberbayern	1.750,12 €
D100041	KV München	732,90 €
D100044	BV Oberpfalz	27,95 €
D100048	KV Neu-Ulm	711,30 €
D100052	RV Dahme-Oder-Spree	454,16 €
D100057	SV Potsdam	77,45 €
D100060	KV Bremerhaven	75,00 €
D100066	KV Darmstadt/Darmstadt- Dieburg/Odenwald	749,90 €
D100067	KV Frankfurt am Main	4.545,65 €
D100072	KV Hochtaunus	477,70 €
D100074	KV Main-Kinzig	570,35 €
D100076	KV Marburg-Biedenkopf	637,90 €
D100082	SV Braunschweig	201,90 €
D100084	KV Göttingen	126,90 €
D100086	KV Hameln-Pyrmont	793,20 €
D100087	RV Hannover	4.281,42 €
D100089	KV Niedersachsen-Nordost	965,68 €
D100093	KV Stade	980,21 €
D100098	KV Bonn	1.483,15 €
D100099	KV Dortmund	500,40 €
D100100	KV Düsseldorf	2.001,56 €
D100103	KV Köln	1.108,75 €
D100104	KV Minden-Lübbecke	108,95 €
D100105	KV Münster	834,81 €
D100109	KV Rhein-Pfalz	373,20 €
D100115	KV Dresden	882,00 €
D100117	KV Leipzig Stadt	44,70 €



PIRATEN 2019

D100121	KV Erfurt	199,95 €
D100131	KV Koblenz/Mayen-Koblenz	35,45 €
D100133	KV Bielefeld	362,78 €
D100139	KV Schwalm-Eder	835,10 €
D100145	KV Nienburg-Schaumburg	823,90 €
D100146	KV Rhein-Neckar/Heidelberg	193,70 €
D100149	KV Ulm/Alb-Donau-Kreis	516,20 €
D100162	KV Rhein-Sieg-Kreis	519,20 €
D100164	KV Starnberg	152,80 €
D100172	KV Hof-Wunsiedel	673,90 €
D100174	KV Oldenburg-Land	856,67 €
D100196	KV Offenbach Stadt	154,65 €
D100199	LV MV KV Region Westmecklenburg	139,70 €
D100206	KV Rhein-Erft	1.064,64 €
D100208	KV Günzburg	327,05 €
D100210	BV Hamburg-Altona	32,85 €
D100212	KV Duisburg	349,95 €
D100229	KV Ennepe-Ruhr	1.796,13 €
	Gesamt:	<u>128.950,86 €</u>

**Landesverband Baden-Württemberg****Bezirksverband Südwürttemberg:**

- Untervermietung eines Lagers an den Bundesverband der Piratenpartei 910,00 €
- Gutschrift der Telekom-Rechnung Dez. 2018 aufgrund der Kündigung des Vertrags 30,43 €

Gesamt: 940,43 €

**Landesverband Bayern:**

- Erträge aus der Untervermietung angemieteter Server 1.041,25 €
- Erträge aus der Auflösung von Rückstellungen für Rechtsstreitigkeiten wegen Abschluß des Verfahrens 3.983,02 €
- Erstattungen von Gerichtskosten aus Vorjahren 364,57 €

Gesamt: 5.388,84 €

**Bezirksverband Oberbayern:**

- Erträge aus der Untervermietung angemieteter Räume 5.760,00 €

Gesamt: 5.760,00 €



<b>Landesverband Brandenburg:</b>	
• Weiterbelastung Einkaufswagenchips an Landesverband Hessen	263,00 €
• Weiterbelastung Einkaufswagenchips an Landesverband Niedersachsen	526,00 €
• Weiterbelastung Einkaufswagenchips an Landesverband Nordrhein-Westfalen	263,00 €
• Weiterbelastung Einkaufswagenchips an Landesverband Berlin	263,00 €
Gesamt:	<hr/> 1.315,00 €
<b>Landesverband Bremen:</b>	
• Untervermietung von Teilen der Landesgeschäftsstelle ab September 2019	1.240,00 €
• Auflösung restlicher Rückstellung für Buchhaltung	168,75 €
• Einnahmen aus PayPal-Konto	0,01 €
Gesamt:	<hr/> 1.408,76 €
<b>Landesverband Hessen:</b>	
• Erstattung von Gerichtskosten	449,40 €
Gesamt:	<hr/> 449,40 €
<b>Landesverband Mecklenburg-Vorpommern Regionalverband Westmecklenburg:</b>	
• Mieteinnahmen aus der Untervermietung von Teilen der Geschäftsstelle	200,00 €
• Erstattung aus Stromabrechnung Vorjahr	48,66 €
Gesamt:	<hr/> 248,66 €
<b>Landesverband Nordrhein-Westfalen Landesverband:</b>	
• Erträge aus der Auflösung von Rückstellungen	31,00 €
• Ausbuchungen von Überzahlungen	270,75 €
• Einnahmen aus Weiterberechnung an Gliederungen	52,00 €
• Positive Kassendifferenz	0,01 €
Gesamt:	<hr/> 353,76 €

PIRATEN 2019

**Kreisverband Hagen:**

- Erstattung Stromkosten Vorjahr 17,08 €

Gesamt: 17,08 €

**Kreisverband Rhein-Sieg:**

- Erstattung Miete Postfach Vorjahr 22,40 €

Gesamt: 22,40 €

**Kreisverband Lippe:**

- Mieteinnahmen aus der Untervermietung von Teilen der Geschäftsstelle 1.530,00 €

Gesamt: 1.530,00 €

1.569,48 €

**Landesverband Rheinland-Pfalz****Kreisverband Trier/Trier-Saarburg:**

- Erstattung der Postfachmiete des Jahres 2018 durch die Deutsche Post AG im Januar 2019 19,90 €

Gesamt: 19,90 €

**Landesverband Saarland:**

- Auflösung nicht verbrauchter Rückstellung für die Buchhaltung 137,50 €

Gesamt: 137,50 €

**Landesverband Sachsen****Kreisverband Chemnitz:**

- Einnahme aus der Untervermietung von angemieteten Lagerräumen an den Bundesverband der Piratenpartei 2.100,00€
- Erträge aus der Auflösung einer Rückstellung für Betriebskosten/Nebenkosten des Lagers 450,00€

Gesamt: 2.550,00€

**Kreisverband Leipzig**

- Auflösung einer Rückstellung - Restbetrag aus Rückstellung für Werbematerial aus 2018 7,70€

Gesamt: 7,70€

**Ortsverband Dresden-Neustadt**

- Einnahme aus Verifizierung PayPal-Konto 0,01€

Gesamt: 0,01€

**2.557,71 €**

**Landesverband Sachsen-Anhalt:**

- Erträge aus der Auflösung nicht verbrauchter Rückstellung für Buchhaltung 193,75 €

Gesamt: 193,75 €

In den übrigen Landesverbänden sind in der Einnahmenrechnung unter der Position „Sonstige Einnahmen“ keine Einnahmen enthalten, die bei einer der in § 24 Abs. 3 PartG aufgeführten Gliederungen mehr als 2 vom Hundert der Summe der Einnahmen nach § 24 Abs. 4 Nr. 1 bis 6 PartG ausmachen. Ein entsprechender Ausweis entfällt daher.

**2. Offenlegung von Sonstigen Einnahmen, die im Einzelfall die Summe von 10.000 € übersteigen (§ 27 Abs. 2 Satz 2 PartG)**

In der Einnahmenrechnung sind unter der Position „Sonstige Einnahmen“ keine Einnahmen enthalten, die im Einzelfall die Summe von 10.000 € übersteigen. Ein entsprechender Ausweis entfällt daher.

**3. Verzeichnis der Erbschaften und Vermächtnisse, deren Gesamtwert 10.000 € übersteigt (§ 27 Abs. 2 Satz 3 PartG)**

Die Partei hat im Rechnungsjahr keine Erbschaften oder Vermächtnisse erhalten, deren Gesamtwert 10.000 € übersteigt. Ein entsprechender Ausweis entfällt daher.

#### IV. Sonstige Erläuterungen

Mit Bescheid vom 01.12.2020 wurde die Staatliche Teilfinanzierung 2018 rückwirkend um 94,41 € herabgesetzt; dies ist in der Buchhaltung 2019 berücksichtigt.

PIRATEN 2019

Die Rückforderung der staatlichen Teilfinanzierung für den Landesverband Bremen über 1.777,30 € wurde in der Buchhaltung des Bundesverbandes berücksichtigt.

Gemäß Finanzordnung des Bundesverbandes sind die Mitgliedsbeiträge nach folgendem Schlüssel zwischen Bundes-, Landes- und Bezirksverband aufzuteilen und entsprechend im Rechenschaftsbericht als Einnahmen auszuweisen:

- 40 % Bundesverband
- 20 % Landesverband
- 10 % Bezirksverband
- 10 % Kreisverband
- 20 % Ortsverband

Abweichend hiervon sieht die Landessatzung im Landesverband Hamburg folgenden Verteilungsschlüssel vor:

- 15 % Landesverband
- 10 % Bezirksverband
- 15 % Kreisverband
- 20 % Ortsverband

Eine Regelungslücke ist festzustellen hinsichtlich des Zeitpunktes, ab dem eine neu gegründete Gliederung Anspruch auf die Weiterleitung von Mitgliedsbeiträgen hat. Vom Bundesvorstand wurde festgelegt, dass

die Weiterleitung der Mitgliedsbeiträge an einen Landesverband zeitanteilig ab dem Folgemonat der Gründung erfolgt.

Mit der Finanzordnung des Bundesverbandes wurde ein regelmäßiger Mitgliedsbeitrag in folgender Höhe festgesetzt:

Der Mitgliedsbeitrag kann zwischen zwei Stufen frei gewählt werden:

- 72,00 € oder
- 48,00 €

Wird keine Auswahl durch das Mitglied getroffen, so werden 72,00 € als Beitrag festgelegt.

Zusätzlich wird den Mitgliedern empfohlen, einen freiwilligen Mitgliedsbeitrag in Höhe von 1% ihres Jahresnettoeinkommens zu zahlen. Deshalb werden Beiträge, die unter dem Verwendungszweck „Mitgliedsbeitrag“ bei uns eingehen, vollständig als Mitgliedsbeitrag erfasst.

Über Beitragsminderungen bei finanziellen Härten entscheidet die für das Mitglied zuständige Gliederung.

Soweit einzelne Mitglieder mehr als diesen satzungsmäßigen Mindestbeitrag unter Nutzung des Verwendungszweckes „Mitgliedsbeitrag“ überwiesen haben, wurde der Mehrbetrag als Mitgliedsbeitrag erfasst.

Gemäß Bundesfinanzordnung wurde ein innerparteilicher Finanzausgleich mit teilweiser Weiterleitung der staatlichen Teilfinanzierung an die Landesverbände vorgenommen bzw. eine Weiterleitung von den Landesverbänden mit eigenen Einnahmen aus Parteienfinanzierung an den innerparteilichen Finanzausgleich. Die Ausgaben sowie die Verbindlichkeiten an die empfangenden Landesverbände und die Einnahmen sowie Forderungen an die einzahlenden Landesverbände wurden in 2019 gebucht. Die Zahlung erfolgte im Geschäftsjahr 2020 nach der Zahlung der staatlichen Teilfinanzierung an den Bundesverband.

Im Rechenschaftsjahr bereits für das Folgejahr vereinnahmte Mitgliedsbeiträge wurden in diesem Rechenschaftsbericht nicht als Mitgliedsbeitrag, sondern als Passiver Rechnungsabgrenzungsposten unter der Position Sonstige Verbindlichkeiten in der Vermögensbilanz erfasst.

Gemäß der Finanzordnung des Bundes verbleiben Geldspenden zu 100 % bei der einnehmenden Gliederung. Ist im Verwendungszweck eine andere Gliederung angegeben, werden die Spenden weitergeleitet.

Eine Ausnahme bilden Spenden, die ohne besonderen Verwendungszweck auf dem zentralen Beitragskonto eingehen. Gemäß Festlegung des Bundesschatzmeisters aus 2014 werden diese Spenden nach dem selben Verteilungsschlüssel wie der entsprechende Mitgliedsbeitrag auf die Gliederungen verteilt und nicht vom Bundesverband allein vereinnahmt.

Für die Ermittlung der Mitgliederzahl wurde durch den Bundesverband eine Mitgliederliste mit dem Stand vom 31. Dezember 2019 zur Verfügung gestellt, der die zentral geführte Mitgliederliste des Bundes zu Grunde liegt.

Im Rechnungsjahr 2018 wurde im Landesverband Bayern, Bezirksverband Oberbayern, eine Sonstige Erstattung aus Vorjahren in Höhe von 992,80 € als Umbuchung von Erstattungen von Kosten der Bezirksrätinnen aus vergangenen Jahren erfasst; die Ausgaben waren in den Vorjahren versehentlich als Kosten verbucht worden, anstatt, wie es korrekt gewesen wäre, gegen die Geldeingänge vom Bezirksamt. Das Bezirksamt Oberbayern stellt Gelder für verschiedene Zwecke für die Mitglieder des Bezirksrats zur Verfügung; diese Gelder werden nicht

PIRATEN 2019

direkt an die Mitglieder des Bezirksrates, sondern an die Parteien ausgezahlt. Es wurde mit Schreiben vom 25.11.2020 des Deutschen Bundestages um Aufschlüsselung des Betrags sowie um nähere Erläuterung gebeten.

Diese lauten wie folgt:

2014	Fortbildungen Bezirksrätinnen	195,00 €
2016	Öffentlichkeitsarbeit: Ausflug Holzknechtmuseum	270,00 €
2016	Öffentlichkeitsarbeit: Ausflug Holzknechtmuseum	475,30 €
2017	Veranstaltung "Der Bezirk stellt sich vor", anteilig	52,50 €
	Gesamt:	992,80 €

#### **Auflösungen, Neugründungen und Verschmelzungen von Untergliederungen in 2019:**

##### **Landesverband Baden-Württemberg**

Der Kreisverband Reutlingen-Tübingen wurde aufgelöst, sein Vermögen ging auf den Bezirksverband Südwürttemberg über.  
Der Kreisverband Calw-Freudenstadt wurde aufgelöst, sein Vermögen ging auf den Landesverband über.

##### **Landesverband Bayern**

Der Kreisverband München-Land wurde aufgelöst, sein Vermögen ging auf den Bezirksverband Oberbayern über.

Der Kreisverband Augsburg wurde aufgelöst, sein Vermögen ging auf den Bezirksverband Schwaben über.

##### **Landesverband Hessen**

Die Kreisverbände Main-Taunuskreis und Hochtaunuskreis sind verschmolzen.

##### **Landesverband Niedersachsen**

Der Kreisverband Verden-Osterholz-Rotenburg wurde aufgelöst, sein Vermögen ging auf den Landesverband über.

##### **Landesverband Nordrhein-Westfalen**

Der Kreisverband Wesel wurde aufgelöst, sein Vermögen ging auf den Landesverband über.

##### **Landesverband Sachsen**

Der Kreisverband Görlitz wurde aufgelöst, sein Vermögen ging auf den Landesverband über.  
Der Kreisverband Mittelsachsen wurde aufgelöst, sein Vermögen ging auf den Landesverband über.

**Landesverband Thüringen**

Der Kreisverband Jena wurde aufgelöst, sein Vermögen ging auf den Landesverband über.

Der Kreisverband Wartburgkreis/Eisenach wurde aufgelöst, sein Vermögen ging auf den Landesverband über.

Dadurch ergaben sich folgende Vermögensüberträge:

Von Gliederung	An Gliederung	Innerhalb Unter-gliederungen	Gliederung an Landesver-band
KV Reutlingen-Tübingen	BzV Südwürttemberg	909,45 €	
KV Calw-Freudenstadt	Landesverband		3.127,30 €
KV München-Land	BzV Oberbayern	7.547,71 €	
KV Augsburg	BzV Schwaben	5.791,63 €	
KV Main-Taunuskreis	KV Hochtaunuskreis	4.760,71 €	
KV VOR	LV Niedersachsen		579,24 €
KV Wesel	LV Nordrhein-Westfalen		3.854,33 €
KV Görlitz	LV Sachsen		4.607,42 €
KV Mittelsachsen	LV Sachsen		4.273,15 €
KV Jena	LV Thüringen		4.134,57 €
KV Wartburgkreis/Eisenach	LV Thüringen		1.375,88 €

Berlin, den 18. Dezember 2020



Andreas Lange  
- stellvertretender Schatzmeister -  
(Als gemäß § 23 Abs. 1 Satz 6 PartG  
zuständiges Vorstandsmitglied)

PIRATEN 2019



ESCHÉ  
SCHÜMANN  
COMMICHAU

### Prüfungsvermerk

Wir haben den Rechenschaftsbericht der Piratenpartei Deutschland (PIRATEN), Berlin, für das Kalenderjahr 2019 in dem gesetzlich vorgeschriebenen Umfang geprüft. Dieser Rechenschaftsbericht der Gesamtpartei setzt sich aus den Rechenschaftsberichten der Bundespartei, 16 Landesverbänden und von 107 nachgeordneten Gebietsverbänden zusammen. Unsere Prüfung hat sich gemäß § 29 Abs. 1 PartG auf die Angaben in den Rechenschaftsberichten und die Buchführungen der Bundespartei, der Landesverbände und der insbesondere nach regionalen und größenmäßigen Gesichtspunkten von uns ausgewählten nachfolgend genannten zehn nachgeordneten Gebietsverbände beschränkt:

- Kreisverband Chemnitz
- Kreisverband Frankfurt am Main
- Kreisverband Gotha
- Kreisverband Kaufbeuren-Ostallgäu
- Kreisverband Rhein-Pfalz
- Kreisverband Rhein-Sieg-Kreis
- Kreisverband Rhein-Neckar Heidelberg
- Kreisverband Waldeck-Frankenberg
- Kreisverband Wolfenbüttel-Salzgitter
- Regionalverband Westbrandenburg

Die Angaben in den Rechenschaftsberichten der übrigen nachgeordneten Gebietsverbände haben wir ebenso wenig geprüft wie die vollständige Erfassung aller Gebietsverbände. Die Zusammenfügung der Rechenschaftsberichte der Gebietsverbände zu dem Rechenschaftsbericht der Gesamtpartei wurde von uns nur auf formale und rechnerische Richtigkeit geprüft.



Die Buchführung und die Aufstellung der Rechenschaftsberichte der Bundespartei, der Landesverbände und der nachgeordneten Gebietsverbände nach den Vorschriften des Parteiengesetzes liegen in der Verantwortung der jeweiligen Vorstände. Der Rechenschaftsbericht der Gesamtpartei wurde von einem vom Parteitag gewählten für die Finanzangelegenheiten zuständigen Vorstandsmitglied des Bundesvorstands zusammengefügt und unterzeichnet. Unsere Aufgabe ist es, auf der Grundlage der von uns in dem beschriebenen Umfang durchgeführten Prüfung eine Beurteilung über den Rechenschaftsbericht abzugeben. Wir haben unsere Prüfung der Angaben in den oben genannten Rechenschaftsberichten nach § 29 PartG, d. h. mit der im folgenden Absatz geschilderten Begrenzung, in entsprechender Anwendung der vom Institut der Wirtschaftsprüfer (IDW) festgestellten deutschen Grundsätze ordnungsmäßiger Abschlussprüfung vorgenommen. Danach ist die Prüfung der Angaben in den Rechenschaftsberichten so zu planen und durchzuführen, dass Unrichtigkeiten und Verstöße gegen die gesetzlichen Vorschriften mit hinreichender Sicherheit erkannt werden. Bei der Festlegung der Prüfungshandlungen werden die Kenntnisse über das wirtschaftliche und rechtliche Umfeld sowie die Erwartungen über mögliche Fehler berücksichtigt. Im Rahmen der Prüfung werden die Wirksamkeit des jeweiligen rechnungslegungsbezogenen internen Kontrollsystems sowie Nachweise für die Angaben in der jeweiligen Buchführung und in den oben genannten Rechenschaftsberichten überwiegend auf der Basis von Stichproben beurteilt. Die Prüfung umfasst die Beurteilung der angewandten Grundsätze zur Rechnungslegung und der wesentlichen Einschätzungen des jeweiligen Vorstands sowie die Würdigung der Gesamtdarstellung des jeweiligen Rechenschaftsberichts. Wir sind der Auffassung, dass unsere Prüfung eine hinreichend sichere Grundlage für unsere Beurteilung der in die Prüfung einbezogenen Angaben in den Rechenschaftsberichten bildet.

Aufgrund der gesetzlichen Vorschriften, wonach lediglich Teile der Rechnungslegung der Gesamtpartei Gegenstand unserer Prüfung waren, gilt unser folgendes Urteil über den Rechenschaftsbericht der Gesamtpartei auch nur insoweit:

Nach unserer pflichtgemäßen Prüfung aufgrund der Bücher und Schriften der Partei sowie der von den Vorständen erteilten Aufklärungen und Nachweise entspricht der Rechenschaftsbericht in dem geprüften Umfang (§ 29 Abs. 1 PartG) den Vorschriften des Parteiengesetzes.

PIRATEN 2019

**ESCHE**  
**SCHÜMANN**  
**COMMICHAU**

Eine Verwendung des oben wiedergegebenen Prüfungsvermerks außerhalb des Prüfungsberichts bedarf unserer vorherigen Zustimmung. Bei Veröffentlichungen oder Weitergabe des Rechenschaftsberichts in einer von der bestätigten Fassung abweichenden Form (einschließlich der Übersetzung in andere Sprachen) bedarf es zuvor unserer erneuten Stellungnahme, sofern hierbei unser Prüfungsvermerk zitiert oder auf unsere Prüfung hingewiesen wird; auf § 328 HGB wird verwiesen.

Hamburg, den 18. Dezember 2020

**ESC Wirtschaftsprüfung GmbH**  
**Wirtschaftsprüfungsgesellschaft**

  
Michael Kapitza  
Wirtschaftsprüfer

  
Beatrix Arlitt  
Wirtschaftsprüferin

## Familien-Partei Deutschlands

Rechenschaftsbericht für das Jahr 2019  
gemäß §§ 23 ff. Parteiengesetz (PartG)

### Zusammenfassung gemäß § 24 Abs. 9 PartG

Einnahmen- und Ausgabenrechnung	Berichtsjahr			Vorjahr		
	€	Cent	%	€	Cent	%
<b>Einnahmen der Gesamtpartei</b>						
1. Mitgliedsbeiträge	6.408	69	5,48%	5.892	64	4,75%
2. Mandatsträgerbeiträge und ähnliche regelmäßige Beiträge	39	30	0,03%	178	50	0,14%
3. Spenden von natürlichen Personen	56.835	67	48,60%	48.598	45	39,15%
4. Spenden von juristischen Personen	0	00	0,00%	0	00	0,00%
5. Einnahmen aus Unternehmenstätigkeit	0	00	0,00%	0	00	0,00%
5a. Einnahmen aus Beteiligungen	0	00	0,00%	0	00	0,00%
6. Einnahmen aus sonstigem Vermögen	0	04	0,00%	0	05	0,00%
7. Einnahmen aus Veranstaltungen, Vertrieb von Druckschriften und Veröffentlichungen und sonstiger mit Einnahmen verbundener Tätigkeit	33	09	0,03%	224	99	0,18%
8. staatliche Mittel	53.527	53	45,77%	67.572	94	54,44%
9. sonstige Einnahmen	100	03	0,09%	1.655	03	1,33%
<b>Summe</b>	<b>116.944</b>	<b>35</b>	<b>100,00%</b>	<b>124.122</b>	<b>60</b>	<b>100,00%</b>
<b>Ausgaben der Gesamtpartei</b>						
1. Personalausgaben	4.836	65	4,26%	3.853	93	4,76%
2. Sachausgaben						
a) des laufenden Geschäftsbetriebes	28.352	14	25,00%	35.205	18	43,53%
b) für allgemeine politische Arbeit	16.925	35	14,92%	28.301	73	34,99%
c) für Wahlkämpfe	62.060	85	54,73%	11.480	49	14,19%
d) für die Vermögensverwaltung einschließlich sich hieraus ergebender Zinsen	996	14	0,88%	1.430	11	1,77%
e) sonstige Zinsen	210	00	0,19%	12	00	0,01%
f) im Rahmen einer Unternehmertätigkeit	0	00	0,00%	0	00	0,00%
g) sonstige Ausgaben	20	01	0,02%	592	36	0,73%
<b>Summe</b>	<b>113.401</b>	<b>14</b>	<b>100,00%</b>	<b>80.875</b>	<b>80</b>	<b>100,00%</b>
<b>Überschuss (+) oder Defizit (-)</b>	<b>3.543</b>	<b>21</b>		<b>43.246</b>	<b>80</b>	

FAMILIE 2019

## Zusammenfassung gemäß § 24 Abs. 9 PartG (Fortsetzung)

Vermögensbilanz	Berichtsjahr		Vorjahr	
	€	Cent	€	Cent
<b>Besitzposten der Gesamtpartei</b>				
<b>A. ANLAGEVERMÖGEN</b>				
I. Sachanlagen				
1. Haus- und Grundvermögen	0	00	0	00
2. Geschäftsstellenausstattung	215	85	1.118	85
II. Finanzanlagen	0	00	0	00
1. Beteiligungen an Unternehmen	0	00	0	00
2. sonstige Finanzanlagen	0	00	0	00
<b>B. UMLAUFVERMÖGEN</b>				
I. Forderungen aus staatlicher Teilfinanzierung	0	00	67.159	89
II. Geldbestände	29.011	34	23.631	66
III. Sonstige Vermögensgegenstände	6.257	53	5.569	37
<b>Summe</b>	<b>35.484</b>	<b>72</b>	<b>97.479</b>	<b>77</b>
<b>Schuldposten der Gesamtpartei</b>				
<b>A. RÜCKSTELLUNGEN</b>				
I. Pensionsverpflichtungen	0	00	0	00
II. Sonstige Rückstellungen	9.000	00	9.000	00
<b>B. VERBINDLICHKEITEN</b>				
I. Rückzahlungsverpflichtungen aus der staatlichen Teilfinanzierung	13.632	35	70.806	28
II. Verbindlichkeiten gegenüber Kreditinstituten	2	90	0	70
III. Verbindlichkeiten gegenüber sonstigen Darlehensgebern	0	00	0	00
IV. Sonstige Verbindlichkeiten	12.210	00	0	00
IV. Sonstige Verbindlichkeiten	34.985	12	55.561	65
<b>Summe</b>	<b>69.830</b>	<b>37</b>	<b>135.368</b>	<b>63</b>
<b>Reinvermögen der Gesamtpartei positiv (+) oder negativ (-)</b>	<b>-34.345</b>	<b>65</b>	<b>-37.888</b>	<b>86</b>

## Zusammenfassung gemäß § 24 Abs. 9 PartG (Fortsetzung)

Gesamteinnahmen, Gesamtausgaben, Überschüsse oder Defizite sowie Reinvermögen der drei Gliederungsebenen Bundesverband, Landesverbände und der ihnen nachgeordneten Gebietsverbände
---

	Gesamteinnahmen		Gesamtausgaben		Überschüsse (+) oder Defizite (-)	
	Berichtsjahr €, Cent	Vorjahr €, Cent	Berichtsjahr €, Cent	Vorjahr €, Cent	Berichtsjahr €, Cent	Vorjahr €, Cent
Bundesverband	81.944,97	108.060,20	99.655,79	65.507,41	-17.710,82	42.552,79
Landesverbände	59.883,54	68.601,88	39.217,37	67.834,62	20.666,17	767,26
nachgeordnete Gebietsverbände	1.919,66	2.557,37	1.331,80	2.630,62	587,86	-73,25
Summe einschließlich innerparteilicher Zuschüsse	143.748,17	179.219,45	140.204,96	135.972,65	3.543,21	43.246,80
innerparteiliche Zuschüsse	26.803,82	55.096,85	26.803,82	55.096,85	0,00	0,00
Summe ohne innerparteiliche Zuschüsse	116.944,35	124.122,60	113.401,14	80.875,80	3.543,21	43.246,80

	Reinvermögen	
	Berichtsjahr €, Cent	Vorjahr €, Cent
Bundesverband	-152.369,16	-134.658,34
Landesverbände	110.718,04	90.051,87
nachgeordnete Gebietsverbände	7.305,47	6.717,61
<b>Summe</b>	<b>-34.345,65</b>	<b>-37.888,86</b>

FAMILIE 2019

## Einnahmenrechnung gemäß § 24 Abs. 4 PartG

Einnahmen	1.	2.	3.	4.	5.	5a.	6.
	Mitgliedsbeiträge	Mandatsträgerbeiträge und ähnliche regelmäßige Beiträge	Spenden von natürlichen Personen	Spenden von juristischen Personen	Einnahmen aus Unternehmenstätigkeit	Einnahmen aus Beteiligungen	Einnahmen aus sonstigem Vermögen
	€, Cent	€, Cent	€, Cent	€, Cent	€, Cent	€, Cent	€, Cent
Bundesverband	166,00	0,00	26.939,51	0,00	0,00	0,00	0,00
Landesverband Baden-Württemb. nachgeordnete Gebietsverbände	312,69 0,00	0,00 0,00	0,00 0,00	0,00 0,00	0,00 0,00	0,00 0,00	0,00 0,00
Gesamt	312,69	0,00	0,00	0,00	0,00	0,00	0,00
Landesverband Berlin nachgeordnete Gebietsverbände	0,00 0,00	0,00 0,00	0,00 0,00	0,00 0,00	0,00 0,00	0,00 0,00	0,00 0,00
Gesamt	0,00	0,00	0,00	0,00	0,00	0,00	0,00
Landesverband Hessen nachgeordnete Gebietsverbände	0,00 0,00	0,00 0,00	0,00 0,00	0,00 0,00	0,00 0,00	0,00 0,00	0,00 0,00
Gesamt	0,00	0,00	0,00	0,00	0,00	0,00	0,00
Landesverband Mecklenburg-VP nachgeordnete Gebietsverbände	0,00 0,00	0,00 0,00	0,00 0,00	0,00 0,00	0,00 0,00	0,00 0,00	0,00 0,00
Gesamt	0,00	0,00	0,00	0,00	0,00	0,00	0,00
Landesverband Niedersachsen nachgeordnete Gebietsverbände	0,00 0,00	0,00 0,00	0,00 0,00	0,00 0,00	0,00 0,00	0,00 0,00	0,00 0,00
Gesamt	0,00	0,00	0,00	0,00	0,00	0,00	0,00
Landesverband Nordrhein-Westf. nachgeordnete Gebietsverbände	3.498,00 0,00	0,00 39,30	11.583,61 240,00	0,00 0,00	0,00 0,00	0,00 0,00	0,00 0,00
Gesamt	3.498,00	39,30	11.823,61	0,00	0,00	0,00	0,00
Landesverband Rheinland-Pfalz nachgeordnete Gebietsverbände	74,00 0,00	0,00 0,00	0,00 0,00	0,00 0,00	0,00 0,00	0,00 0,00	0,00 0,00
Gesamt	74,00	0,00	0,00	0,00	0,00	0,00	0,00
Landesverband Saarland nachgeordnete Gebietsverbände	1.180,00 0,00	0,00 0,00	10.732,00 0,00	0,00 0,00	0,00 0,00	0,00 0,00	0,04 0,00
Gesamt	1.180,00	0,00	10.732,00	0,00	0,00	0,00	0,04
Landesverband Schleswig-Holst. nachgeordnete Gebietsverbände	1.088,00 90,00	0,00 0,00	5.970,55 1.370,00	0,00 0,00	0,00 0,00	0,00 0,00	0,00 0,00
Gesamt	1.178,00	0,00	7.340,55	0,00	0,00	0,00	0,00
Summe Bundesverband	166,00	0,00	26.939,51	0,00	0,00	0,00	0,00
Summe Landesverbände	6.152,69	0,00	28.286,16	0,00	0,00	0,00	0,04
Summe nachgeordnete Gebietsverbände	90,00	39,30	1.610,00	0,00	0,00	0,00	0,00
Summe Gesamtpartei	6.408,69	39,30	56.835,67	0,00	0,00	0,00	0,04

Einnahmen	7.	8.	9.	10.	11.
	Einnahmen aus Veranstaltungen, Vertrieb von Druckschriften und Veröffentlichungen und sonstiger mit Einnahmen verbundener Tätigkeit	Staatliche Mittel	sonstige Einnahmen	Zuschüsse von Gliederungen	Gesamteinnahmen nach den Nummern 1 bis 10
	€, Cent	€, Cent	€, Cent	€, Cent	€, Cent
Bundesverband	33,09	53.527,53	100,00	1.178,84	81.944,97
Landesverband Baden-Württemb. nachgeordnete Gebietsverbände	0,00 0,00	0,00 0,00	0,00 0,00	2.104,60 0,00	2.417,29 0,00
Gesamt	0,00	0,00	0,00	2.104,60	2.417,29
Landesverband Berlin nachgeordnete Gebietsverbände	0,00 0,00	0,00 0,00	0,00 0,00	586,72 0,00	586,72 0,00
Gesamt	0,00	0,00	0,00	586,72	586,72
Landesverband Hessen nachgeordnete Gebietsverbände	0,00 0,00	0,00 0,00	0,00 0,00	0,00 0,00	0,00 0,00
Gesamt	0,00	0,00	0,00	0,00	0,00
Landesverband Mecklenburg-VP nachgeordnete Gebietsverbände	0,00 0,00	0,00 0,00	0,00 0,00	0,00 0,00	0,00 0,00
Gesamt	0,00	0,00	0,00	0,00	0,00
Landesverband Niedersachsen nachgeordnete Gebietsverbände	0,00 0,00	0,00 0,00	0,00 0,00	0,00 0,00	0,00 0,00
Gesamt	0,00	0,00	0,00	0,00	0,00
Landesverband Nordrhein-Westf. nachgeordnete Gebietsverbände	0,00 0,00	0,00 0,00	0,03 0,00	9.023,94 0,00	24.105,58 279,30
Gesamt	0,00	0,00	0,03	9.023,94	24.384,88
Landesverband Rheinland-Pfalz nachgeordnete Gebietsverbände	0,00 0,00	0,00 0,00	0,00 0,00	99,75 0,00	173,75 0,00
Gesamt	0,00	0,00	0,00	99,75	173,75
Landesverband Saarland nachgeordnete Gebietsverbände	0,00 0,00	0,00 0,00	0,00 0,00	9.353,15 0,00	21.265,19 0,00
Gesamt	0,00	0,00	0,00	9.353,15	21.265,19
Landesverband Schleswig-Holst. nachgeordnete Gebietsverbände	0,00 0,00	0,00 0,00	0,00 0,00	4.276,46 180,36	11.335,01 1.640,36
Gesamt	0,00	0,00	0,00	4.456,82	12.975,37
Summe Bundesverband	33,09	53.527,53	100,00	1.178,84	81.944,97
Summe Landesverbände	0,00	0,00	0,03	25.444,62	59.883,54
Summe nachgeordnete Gebietsverbände	0,00	0,00	0,00	180,36	1.919,66
Summe Gesamtpartei	33,09	53.527,53	100,03	26.803,82	143.748,17

FAMILIE 2019

## Ausgabenrechnung gemäß § 24 Abs. 5 PartG

Ausgaben	2. Sachausgaben					
	1. Personal- ausgaben	a) des laufenden Geschäfts- betriebes	b) für allgemeine politische Arbeit	c) für Wahl- kämpfe	d) für die Vermögens- verwaltung einschl. sich hieraus erge- bender Zinsen	e) sonstige Zinsen
	€, Cent	€, Cent	€, Cent	€, Cent	€, Cent	€, Cent
Bundesverband	4.836,65	24.426,97	11.605,11	33.578,82	56,19	210,00
Landesverband Baden-Württemb. nachgeordnete Gebietsverbände	0,00	0,00	0,00	0,00	72,00	0,00
Gesamt	0,00	0,00	0,00	0,00	72,00	0,00
Landesverband Berlin nachgeordnete Gebietsverbände	0,00	0,00	0,00	0,00	204,75	0,00
Gesamt	0,00	0,00	0,00	0,00	204,75	0,00
Landesverband Hessen nachgeordnete Gebietsverbände	0,00	0,00	0,00	0,00	115,65	0,00
Gesamt	0,00	0,00	0,00	0,00	115,65	0,00
Landesverband Mecklenburg-VP nachgeordnete Gebietsverbände	0,00	0,00	0,00	0,00	111,98	0,00
Gesamt	0,00	0,00	0,00	0,00	111,98	0,00
Landesverband Niedersachsen nachgeordnete Gebietsverbände	0,00	0,00	0,00	0,00	2,20	0,00
Gesamt	0,00	0,00	0,00	0,00	2,20	0,00
Landesverband Nordrhein-Westf. nachgeordnete Gebietsverbände	0,00	1.102,47	1.785,92	7.791,17	139,10	0,00
Gesamt	0,00	1.102,47	1.839,92	7.791,17	139,10	0,00
Landesverband Rheinland-Pfalz nachgeordnete Gebietsverbände	0,00	0,00	0,00	0,00	14,00	0,00
Gesamt	0,00	0,00	0,00	0,00	14,00	0,00
Landesverband Saarland nachgeordnete Gebietsverbände	0,00	2.416,25	2.673,62	15.142,16	220,05	0,00
Gesamt	0,00	2.416,25	2.673,62	15.142,16	220,05	0,00
Landesverband Schleswig-Holst. nachgeordnete Gebietsverbände	0,00	402,70	690,10	4.406,65	44,82	0,00
Gesamt	0,00	3,75	116,60	1.142,05	15,40	0,00
Gesamt	0,00	406,45	806,70	5.548,70	60,22	0,00
Summe Bundesverband	4.836,65	24.426,97	11.605,11	33.578,82	56,19	210,00
Summe Landesverbände	0,00	3.921,42	5.149,64	27.339,98	924,55	0,00
Summe nachgeordnete Gebietsverbände	0,00	3,75	170,60	1.142,05	15,40	0,00
Summe Gesamtpartei	4.836,65	28.352,14	16.925,35	62.060,85	996,14	210,00



Ausgaben	2. Sachausgaben		3. Zuschüsse an Gliederungen	4. Gesamtausgaben nach Nummern 1. bis 3.	5. Überschuss (+) oder Defizit (-)
	f) im Rahmen einer Unternehmens- tätigkeit	g) sonstige Ausgaben			
	€, Cent	€, Cent			
Bundesverband	0,00	0,00	24.942,05	99.655,79	-17.710,82
Landesverband Baden-Württemb. nachgeordnete Gebietsverbände	0,00	0,00	0,00	72,00	2.345,29
Gesamt	0,00	0,00	0,00	72,00	0,00
Landesverband Berlin nachgeordnete Gebietsverbände	0,00	0,00	0,00	204,75	2.345,29
Gesamt	0,00	0,00	0,00	0,00	381,97
Landesverband Hessen nachgeordnete Gebietsverbände	0,00	0,00	0,00	0,00	0,00
Gesamt	0,00	0,00	0,00	204,75	381,97
Landesverband Mecklenburg-VP nachgeordnete Gebietsverbände	0,00	0,00	1.178,84	1.290,82	-115,65
Gesamt	0,00	0,00	0,00	0,00	0,00
Landesverband Niedersachsen nachgeordnete Gebietsverbände	0,00	0,00	0,00	2,20	-1.290,82
Gesamt	0,00	0,00	0,00	0,00	0,00
Landesverband Nordrhein-Westf. nachgeordnete Gebietsverbände	0,00	0,00	0,00	10.818,66	-1.290,82
Gesamt	0,00	0,00	0,00	54,00	0,00
Landesverband Rheinland-Pfalz nachgeordnete Gebietsverbände	0,00	0,00	0,00	14,00	-1.290,82
Gesamt	0,00	0,00	0,00	14,00	13.512,22
Landesverband Saarland nachgeordnete Gebietsverbände	0,00	20,01	0,00	20.472,09	159,75
Gesamt	0,00	0,00	0,00	0,00	0,00
Landesverband Schleswig-Holst. nachgeordnete Gebietsverbände	0,00	0,00	682,93	6.227,20	793,10
Gesamt	0,00	0,00	0,00	1.277,80	0,00
Summe Bundesverband	0,00	0,00	24.942,05	99.655,79	5.107,81
Summe Landesverbände	0,00	20,01	1.861,77	39.217,37	362,56
Summe nachgeordnete Gebietsverbände	0,00	0,00	0,00	1.331,80	587,86
Summe Gesamtpartei	0,00	20,01	26.803,82	140.204,96	3.543,21

FAMILIE 2019

## Vermögensbilanz gemäß § 24 Abs. 6 PartG

Besitzposten	A. Anlagevermögen			
	I. Sachanlagen		II. Finanzanlagen	
	1. Haus- und Grundvermögen	2. Geschäftstellenausstattung	1. Beteiligungen an Unternehmen	2. sonstige Finanzanlagen
	€, Cent	€, Cent	€, Cent	€, Cent
Bundesverband	0,00	0,00	0,00	0,00
Landesverband Baden-Württemb. nachgeordnete Gebietsverbände	0,00	0,00	0,00	0,00
Gesamt	0,00	0,00	0,00	0,00
Landesverband Berlin nachgeordnete Gebietsverbände	0,00	0,00	0,00	0,00
Gesamt	0,00	0,00	0,00	0,00
Landesverband Hessen nachgeordnete Gebietsverbände	0,00	0,00	0,00	0,00
Gesamt	0,00	0,00	0,00	0,00
Landesverband Mecklenburg-VP nachgeordnete Gebietsverbände	0,00	0,00	0,00	0,00
Gesamt	0,00	0,00	0,00	0,00
Landesverband Niedersachsen nachgeordnete Gebietsverbände	0,00	0,00	0,00	0,00
Gesamt	0,00	0,00	0,00	0,00
Landesverband Nordrhein-Westf. nachgeordnete Gebietsverbände	0,00	0,00	0,00	0,00
Gesamt	0,00	0,00	0,00	0,00
Landesverband Rheinland-Pfalz nachgeordnete Gebietsverbände	0,00	0,00	0,00	0,00
Gesamt	0,00	0,00	0,00	0,00
Landesverband Saarland nachgeordnete Gebietsverbände	0,00	215,85	0,00	0,00
Gesamt	0,00	215,85	0,00	0,00
Landesverband Schleswig-Holst. nachgeordnete Gebietsverbände	0,00	0,00	0,00	0,00
Gesamt	0,00	0,00	0,00	0,00
Summe Bundesverband	0,00	0,00	0,00	0,00
Summe Landesverbände	0,00	215,85	0,00	0,00
Summe nachgeordnete Gebietsverbände	0,00	0,00	0,00	0,00
Summe Gesamtpartei	0,00	215,85	0,00	0,00

Besitzposten	B. Umlaufvermögen				C. Gesamtbesitzposten
	I. Forderungen an Gliederungen	II. Forderungen aus der staatlichen Teil- finanzierung	III. Geldbe- stände	IV. Sonstige Vermögens- gegenstände	(Summe aus A und B)
	€, Cent	€, Cent	€, Cent	€, Cent	€, Cent
Bundesverband	97.867,01	0,00	514,01	1.425,11	99.806,13
Landesverband Baden-Württemb. nachgeordnete Gebietsverbände	2.404,60 0,00	0,00 0,00	54,69 0,00	0,00 0,00	2.459,29 0,00
Gesamt	2.404,60	0,00	54,69	0,00	2.459,29
Landesverband Berlin nachgeordnete Gebietsverbände	7.105,16 0,00	0,00 0,00	1.142,41 0,00	0,00 0,00	8.247,57 0,00
Gesamt	7.105,16	0,00	1.142,41	0,00	8.247,57
Landesverband Hessen nachgeordnete Gebietsverbände	0,00 0,00	0,00 0,00	1.426,70 0,00	0,00 0,00	1.426,70 0,00
Gesamt	0,00	0,00	1.426,70	0,00	1.426,70
Landesverb Mecklenburg-VP nachgeordnete Gebietsverbände	0,00 0,00	0,00 0,00	0,00 0,00	0,00 0,00	0,00 0,00
Gesamt	0,00	0,00	0,00	0,00	0,00
Landesverband Niedersachsen nachgeordnete Gebietsverbände	0,00 0,00	0,00 0,00	0,00 0,00	0,00 0,00	0,00 0,00
Gesamt	0,00	0,00	0,00	0,00	0,00
Landesverband Nordrhein-Westf. nachgeordnete Gebietsverbände	117.745,37 175,29	0,00 0,00	11.925,93 235,43	0,00 1.900,00	129.671,30 2.310,72
Gesamt	117.920,66	0,00	12.161,36	1.900,00	131.982,02
Landesverband Rheinland-Pfalz nachgeordnete Gebietsverbände	2.955,42 0,00	0,00 0,00	8.238,00 0,00	0,00 0,00	11.193,42 0,00
Gesamt	2.955,42	0,00	8.238,00	0,00	11.193,42
Landesverband Saarland nachgeordnete Gebietsverbände	31.723,30 0,00	0,00 0,00	3.593,77 0,00	2.781,27 0,00	38.314,19 0,00
Gesamt	31.723,30	0,00	3.593,77	2.781,27	38.314,19
Landesverband Schleswig-Holst. nachgeordnete Gebietsverbände	26.554,28 4.679,30	0,00 0,00	1.216,68 663,72	0,00 151,15	27.770,96 5.494,17
Gesamt	31.233,58	0,00	1.880,40	151,15	33.265,13
Summe Bundesverband	97.867,01	0,00	514,01	1.425,11	99.806,13
Summe Landesverbände	188.488,13	0,00	27.598,18	2.781,27	219.083,43
Summe nachgeordnete Gebietsverbände	4.854,59	0,00	899,15	2.051,15	7.804,89
Summe Gesamtpartei	291.209,73	0,00	29.011,34	6.257,53	326.694,45

FAMILIE 2019

## Vermögensbilanz gemäß § 24 Abs. 6 PartG

Schuldposten	A. Rückstellungen		B. Verbindlichkeiten		
	I. Pensions- verpflich- tungen	II. Sonstige Rückstel- lungen	I. Verbindlichk. gegenüber Gliederungen	II. Rückzahlungs- verpflichtungen aus der staatlichen Teilfinanzierung	III. Verbindlichk. gegenüber Kreditinstituten
	€, Cent	€, Cent	€, Cent	€, Cent	€, Cent
Bundesverband	0,00	9.000,00	186.863,47	13.632,35	0,00
Landesverband Baden-Württemb. nachgeordnete Gebietsverbände	0,00 0,00	0,00 0,00	0,00 0,00	0,00 0,00	0,00 0,00
Gesamt	0,00	0,00	0,00	0,00	0,00
Landesverband Berlin nachgeordnete Gebietsverbände	0,00 0,00	0,00 0,00	0,00 0,00	0,00 0,00	0,00 0,00
Gesamt	0,00	0,00	0,00	0,00	0,00
Landesverband Hessen nachgeordnete Gebietsverbände	0,00 0,00	0,00 0,00	0,00 0,00	0,00 0,00	0,00 0,00
Gesamt	0,00	0,00	0,00	0,00	0,00
Landesverband Mecklenburg-VP nachgeordnete Gebietsverbände	0,00 0,00	0,00 0,00	0,00 0,00	0,00 0,00	0,00 0,00
Gesamt	0,00	0,00	0,00	0,00	0,00
Landesverband Niedersachsen nachgeordnete Gebietsverbände	0,00 0,00	0,00 0,00	0,00 0,00	0,00 0,00	2,90 0,00
Gesamt	0,00	0,00	0,00	0,00	2,90
Landesverband Nordrhein-Westf. nachgeordnete Gebietsverbände	0,00 0,00	0,00 0,00	97.867,01 0,00	0,00 0,00	0,00 0,00
Gesamt	0,00	0,00	97.867,01	0,00	0,00
Landesverband Rheinland-Pfalz nachgeordnete Gebietsverbände	0,00 0,00	0,00 0,00	0,00 0,00	0,00 0,00	0,00 0,00
Gesamt	0,00	0,00	0,00	0,00	0,00
Landesverband Saarland nachgeordnete Gebietsverbände	0,00 0,00	0,00 0,00	0,00 0,00	0,00 0,00	0,00 0,00
Gesamt	0,00	0,00	0,00	0,00	0,00
Landesverband Schleswig-Holst. nachgeordnete Gebietsverbände	0,00 0,00	0,00 0,00	6.479,25 0,00	0,00 0,00	0,00 0,00
Gesamt	0,00	0,00	6.479,25	0,00	0,00
Summe Bundesverband	0,00	9.000,00	186.863,47	13.632,35	0,00
Summe Landesverbände	0,00	0,00	104.346,26	0,00	2,90
Summe nachgeordnete Gebietsverbände	0,00	0,00	0,00	0,00	0,00
Summe Gesamtpartei	0,00	9.000,00	291.209,73	13.632,35	2,90

FAMILIE 2019

Schuldposten	B. Verbindlichkeiten		C. Gesamte Schuldposten (Summe von A und B)	Reinvermögen (positiv oder negativ)
	IV. Verbindlichkei- ten gegenüber sonstigen Dar- lehensgebern	V. Sonstige Verbind- lichkeiten		
	€, Cent	€, Cent	€, Cent	€, Cent
Bundesverband	12.210,00	30.469,47	252.175,29	-152.369,16
Landesverband Baden-Württemb. nachgeordnete Gebietsverbände	0,00	0,00	0,00	2.459,29
Gesamt	0,00	0,00	0,00	0,00
Landesverband Berlin nachgeordnete Gebietsverbände	0,00	931,80	931,80	2.459,29
Gesamt	0,00	0,00	0,00	7.315,77
Landesverband Hessen nachgeordnete Gebietsverbände	0,00	0,00	0,00	0,00
Gesamt	0,00	931,80	931,80	7.315,77
Landesverband Mecklenburg-VP nachgeordnete Gebietsverbände	0,00	0,00	0,00	1.426,70
Gesamt	0,00	0,00	0,00	0,00
Landesverband Niedersachsen nachgeordnete Gebietsverbände	0,00	0,00	2,90	0,00
Gesamt	0,00	0,00	2,90	-2,90
Landesverband Nordrhein-Westf. nachgeordnete Gebietsverbände	0,00	244,37	98.111,38	31.559,92
Gesamt	0,00	0,00	0,00	2.310,72
Landesverband Rheinland-Pfalz nachgeordnete Gebietsverbände	0,00	0,00	0,00	33.870,64
Gesamt	0,00	0,00	0,00	11.193,42
Landesverband Saarland nachgeordnete Gebietsverbände	0,00	2.840,06	2.840,06	0,00
Gesamt	0,00	0,00	0,00	35.474,13
Landesverband Schleswig-Holst. nachgeordnete Gebietsverbände	0,00	0,00	6.479,25	0,00
Gesamt	0,00	499,42	499,42	21.291,71
Summe Bundesverband	12.210,00	30.469,47	252.175,29	4.994,75
Summe Landesverbände	0,00	4.016,23	108.365,39	26.286,46
Summe nachgeordnete Gebietsverbände	0,00	499,42	499,42	7.305,47
Summe Gesamtpartei	12.210,00	34.985,12	361.040,10	-34.345,65

FAMILIE 2019

**Gesonderte Ausweise und Erläuterungen****A. Zuwendungen (eingezahlte Mitglieds- oder Mandatsträgerbeiträge oder rechtmäßig erlangte Spenden) natürlicher Personen (§ 24 Abs. 8 i. V. m. § 18 Abs. 3 Satz 1 Nr. 3 PartG).**

Summe der Zuwendungen natürlicher Personen  
(Einnahmenrechnung, Spalte 1 + Spalte 2 + Spalte 3) 63.283,66 €

abzüglich  
nicht zweifelsfrei zuzuordnender Zuwendungen  
(z.B. Bagatellspenden aus „Tellersammlungen“ und  
gemäß § 25 Abs. 2 Nr. 6 zulässige „anonyme“ Spenden) 0,00 €

abzüglich  
Spenden mittels Bargeld, die den Betrag von  
1.000,00 € übersteigen (§ 25 Abs. 1 Satz 2 PartG) 0,00 €

abzüglich  
Summe der Zuwendungen natürlicher Personen,  
soweit sie den Betrag von 3.300,00 € übersteigen 8.923,82 €

Gegebenenfalls:

abzüglich  
in früheren Rechenschaftsberichten  
zu Unrecht ausgewiesener Zuwendungen 0,00 €

Summe der Zuwendungen im Sinne  
von § 18 Abs. 3 Satz 1 Nr. 3 PartG 54.359,84 €

**B. Ausweis der Spenden, Mitgliedsbeiträge und Mandatsträgerbeiträge an die Partei oder einen oder mehrere ihrer Gebietsverbände, deren Gesamtwert im Rechnungsjahr 10.000,00 € übersteigt (§ 25 Abs. 3 PartG)**

Dem Bundesverband der Partei oder einem oder mehreren ihrer Gebietsverbände sind keine Spenden, Mitgliedsbeiträge und Mandatsträgerbeiträge zugewandt worden, deren Gesamtwert im Rechnungsjahr EUR 10.000,00 übersteigt.

Ein entsprechender Ausweis entfällt daher.

**C. Unternehmenstätigkeit (§ 19a Abs. 4 PartG)**

Ein entsprechender Ausweis entfällt.

**D. Anzahl der Mitglieder zum 31. Dezember des Rechnungsjahres (§ 24 Abs. 10 PartG)**

Am 31. Dezember des Rechnungsjahres waren 687 Personen Mitglieder der Familien-Partei Deutschlands.



**E. Politischen Jugendorganisationen zweckgebunden zugewandte öffentliche Zuschüsse (§ 24 Abs. 12 PartG)**

Ein entsprechender nachrichtlicher Ausweis entfällt.

**F. Erläuterungen**

**I. Erläuterungen zur Rechnungslegung allgemein**

Mit dem vorliegenden Rechenschaftsbericht für das Jahr 2019 gibt der Vorstand der Partei nach den Vorschriften des Gesetzes über die politischen Parteien (Parteiengesetz - PartG) in der Fassung der Bekanntmachung vom 31. Januar 1994 (BGBl I, S. 149), zuletzt geändert durch die Elfte Zuständigkeitsanpassungsverordnung vom 19. Juni 2020 (BGBl I, S. 1328), wahrheitsgemäß und nach bestem Wissen und Gewissen öffentlich Rechenschaft über die Herkunft und die Verwendung der Mittel sowie über das Vermögen der Partei zum Ende des Kalenderjahres (Rechnungsjahres).

Dem Rechenschaftsbericht ist gemäß § 24 Abs. 9 PartG eine Zusammenfassung vorangestellt.

In den Rechenschaftsbericht der Gesamtpartei sind gemäß § 24 Abs. 3 Satz 1 PartG die Rechenschaftsberichte jeweils getrennt nach Bundesverband und Landesverband sowie die Rechenschaftsberichte des nachgeordneten Gebietsverbände je Landesverband aufgenommen worden. Die Landesverbände und die ihnen nachgeordneten Gebietsverbände haben gemäß § 24 Abs. 3 Satz 2 PartG ihren Rechenschaftsberichten eine lückenlose Aufstellung aller Zuwendungen je Zuwender mit Namen und Anschrift beigelegt. Der Bundesverband hat diese Aufstellungen zur Ermittlung der jährlichen Gesamthöhe der Zuwendungen je Zuwender zusammengefasst.

Dies gilt nur eingeschränkt für die Rechenschaftsberichte der Landesverbände Baden-Württemberg, Berlin, Hessen, Mecklenburg-Vorpommern, Niedersachsen und Rheinland-Pfalz, die ihren gesetzlichen Verpflichtungen nicht nachkamen und keine vollständigen, teils gar keine Rechenschaftsberichte vorlegten. Die nicht beigebrachten Prüfungen und Bestätigungen - Vollständigkeitserklärung, Kassenprüfbericht und Genehmigung des Rechenschaftsberichts - dieser Gliederungen hat der Bundesvorstand kommissarisch erbracht.

Grundlage des kommissarischen Handelns des Bundesvorstands waren die dem Bundesvorstand vollständig vorliegenden Kontoauszüge der von den Verbänden geführten Bankkonten und die dem Bundesvorstand vorliegenden Belege. Weitere Besitz- und Schuldposten wurden entsprechend den dem Bundesvorstand vorliegenden Informationen erfasst.

Im Rahmen seines kommissarischen Handelns hat sich der Bundesvorstand anhand der folgenden Kriterien von der Vollständigkeit und Richtigkeit der von ihm kommissarisch erstellten Rechenschaftsberichte überzeugt:

1. Plausibilitätsbeurteilung im Vergleich zu den Rechenschaftsberichten der Vorjahre
2. Plausibilitätsbeurteilung anhand der Entwicklung der Mitgliederzahlen in den einzelnen Verbänden
3. Plausibilitätsbeurteilung anhand der zum 1. Januar 2019 vorzutragenden Besitz- und Schuldposten der einzelnen Verbände auf der Grundlage der Rechenschaftsberichte zum 31. Dezember 2018

FAMILIE 2019

Alle Buchungen auf den vollständig vorliegenden Kontoauszügen konnten darüber hinaus durch Befragen der Mitglieder, durch Abgleich mit Teilnahmen an Parteiveranstaltungen, durch realistisch geschilderte Aktivitäten, durch Erläuterungen und Begründungen für parteiliche Sachausgaben (Belege, Arbeitsmaterialien etc.) glaubhaft bestätigt werden.

Die Plausibilitätsbeurteilung anhand der Angaben in den vorangehenden Rechenschaftsberichten sowie anhand der Entwicklung der Mitgliederentwicklung ergab keine Unstimmigkeiten.

Die gebuchten Werte der Vermögens- und Schuldposten zum 31. Dezember 2018 stimmen mit den Vortragswerten zum 1. Januar 2019 überein.

#### **Weitere Erläuterungen des Bundesvorstandes zu den einzelnen Verbänden:**

##### **Landesverband Baden-Württemberg**

Der Landesverband hatte keinen handlungsfähigen Vorstand. Der Bundesvorstand hat deshalb durch kommissarisches Handeln die Aufgaben übernommen. Der Rechenschaftsbericht wurde nach den vorliegenden Kontoauszügen erstellt. In 2019 sind Mitgliedsbeiträge von 312,69 € eingegangen. In 2020 wurde ein neuer Vorstand gewählt, so dass der Landesverband jetzt wieder ordnungsgemäß geführt wird.

##### **Landesverband Berlin**

Der Landesverband hat keinen handlungsfähigen Vorstand. Der Bundesvorstand hat deshalb durch kommissarisches Handeln die Aufgaben übernommen. Außer Bankgebühren gab es keine Geschäftsvorfälle. Der Bundesvorstand hat beschlossen, dass der Landesverband am 31.12.2020 erlischt, da der Vorstand nach wie vor nicht aus den mindestens erforderlichen drei Mitgliedern besteht.

##### **Landesverband Hessen**

Der Landesverband besteht nicht mehr. Der Bundesvorstand hat durch kommissarisches Handeln die Aufgaben übernommen und den Landesverband abgewickelt. Außer Bankgebühren gab es keine Geschäftsvorfälle. Das Bankkonto wurde 2020 aufgelöst und das Guthaben an den Bundesverband überwiesen.

##### **Landesverband Mecklenburg-Vorpommern**

Der Landesverband besteht nicht mehr. Der Bundesvorstand hat durch kommissarisches Handeln die Aufgaben übernommen und den Landesverband abgewickelt. Außer Bankgebühren gab es keine Geschäftsvorfälle. Das Bankkonto wurde 2019 aufgelöst und das Guthaben an den Bundesverband überwiesen.

##### **Landesverband Niedersachsen**

Der Landesverband besteht nicht mehr. Der Bundesvorstand hat durch kommissarisches Handeln die Aufgaben übernommen und den Landesverband abgewickelt. Außer Bankgebühren gab es keine Geschäftsvorfälle. Das Bankkonto wurde in 2020 aufgelöst und die bestehenden Verbindlichkeiten wurden vom Bundesverband übernommen.



### **Landesverband Rheinland-Pfalz**

Der Landesverband hat keinen handlungsfähigen Vorstand. Der Bundesvorstand hat deshalb durch kommissarisches Handeln die Aufgaben übernommen. Der Rechenschaftsbericht wurde nach den vorliegenden Bankauszügen erstellt. An Geldbewegungen sind Beiträge von 74,00 € eingegangen und es wurden Bankgebühren von 14,00 € bezahlt. Der Bundesvorstand hat beschlossen, dass der Landesverband am 31.12.2020 erlischt, da der Vorstand nach wie vor nicht aus den mindestens erforderlichen drei Mitgliedern besteht.

Alle Bankkontoauszüge der zuvor genannten Verbände liegen vor. Die Rechenschaftsberichte wurden vom Bundesschatzmeister erstellt. Alle Geschäftsvorfälle konnten nachgewiesen werden. Vom Bundesvorstand vorgenommene Prüfungen ergaben eindeutige Begründungen für die Ausgaben. Fehlverwendungen waren nicht erkennbar. Die Angaben im Rechenschaftsbericht 2019 sind nach unserer Auffassung in allen wesentlichen Belangen vollständig und richtig.

Sach-, Werk- und Dienstleistungen, die Parteien außerhalb eines Geschäftsbetriebes üblicherweise unentgeltlich zur Verfügung gestellt werden, sind gemäß § 26 Abs 4 Satz 2 PartG als Einnahmen unberücksichtigt geblieben.

Im Übrigen sind alle Einnahmen, Ausgaben, Vermögenswerte und Schuldposten vollständig in den Rechenschaftsbericht aufgenommen worden.

Von der in § 28 Abs 1 PartG eingeräumten Möglichkeit, in der Vermögensbilanz allein Vermögensgegenstände mit einem Anschaffungswert von im Einzelfall mehr als 5.000,00 € (inklusive Umsatzsteuer) aufzuführen, ist kein Gebrauch gemacht worden.

Von der in § 28 Abs. 3 PartG für Gliederungen unterhalb der Landesverbände eingeräumten Möglichkeit, Einnahmen und Ausgaben im Jahr des Zu- beziehungsweise Abflusses zu verbuchen, auch wenn die jeweiligen Forderungen beziehungsweise Verbindlichkeiten bereits im Vorjahr entstanden sind, ist kein Gebrauch gemacht worden.

Vermögensgegenstände sind gemäß § 28 Abs. 2 Satz 1 PartG mit den Anschaffungs- und Herstellungskosten vermindert um planmäßige Abschreibungen angesetzt worden. Im Bereich des Haus- und Grundvermögens sind gemäß § 28 Abs. 2 Satz 2 PartG keine planmäßigen Abschreibungen erfolgt.

Im Übrigen wurden die handelsrechtlichen Vorschriften über die Rechnungslegung, insbesondere zu Ansatz und Bewertung von Vermögensgegenständen, beachtet, soweit sie gemäß § 24 Abs. 2 PartG entsprechend gelten.

### **II. Erläuterungen zur Vermögensbilanz**

1. *Auflistung der Beteiligungen an Unternehmen nach § 24 Abs. 6 Nr. 1 A. II. 1 PartG sowie deren im Jahresabschluss aufgeführten unmittelbaren und mittelbaren Beteiligungen (§ 24 Abs. 7 Nr. 1 PartG).*

Die Partei verfügt über keine Beteiligungen im Sinne von § 24 Abs. 7 Nr. 1 letzter Satz PartG. Ein entsprechender Ausweis entfällt daher.

2. *Benennung der Hauptprodukte von Medienunternehmen, soweit Beteiligungen an diesen bestehen (§ 24 Abs. 7 Nr. 2 PartG).*

Es bestehen keine Beteiligungen der Partei an Medienunternehmen. Ein entsprechender Ausweis entfällt daher.

FAMILIE 2019

*3. Bewertung des Haus- und Grundvermögens und der Beteiligungen an Unternehmen nach dem Bewertungsgesetz (§ 24 Abs. 7 Nr. 3 PartG).*

Die Partei verfügt über kein Haus- und Grundvermögen und über keine Beteiligungen an Unternehmen.

*4. Reinvermögen*

Der Bundesverband weist ein negatives Reinvermögen in Höhe von 152.369,16 € aus. Ursächlich hierfür sind in erster Linie die hohen Straf- und Rückzahlungen in Höhe von 135.200,00 € aus dem Ermittlungsverfahren im Landesverband Brandenburg aus den Jahren 2006 und 2007. In 2019 hat sich das negative Reinvermögen im Wesentlichen durch Ausgaben für den Europawahlkampf um 17.710,82 € weiter erhöht.

Ein Ausgleich des negativen Reinvermögens soll in den kommenden Jahren durch staatliche Mittel aus der Parteienfinanzierung und Spenden erfolgen. Es wird auch überlegt, ob die Forderungen der Landesverbände aus dem parteiinternen Finanzausgleich der Jahre 2015 bis 2018 zum Abbau der Verbindlichkeiten des Bundesverbandes herangezogen werden können.

### **III. Erläuterungen der Sonstigen Einnahmen**

*1. Aufgliederung und Erläuterung der Sonstigen Einnahmen, die bei einer der in § 24 Abs. 3 PartG aufgeführten Gliederungen mehr als 2 vom Hundert der Summe der Einnahmen nach § 24 Abs. 4 Nr. 1 bis 6 PartG ausmachen (§ 27 Abs. 2 Satz 1 PartG).*

Die Sonstigen Einnahmen machen bei keiner der in § 24 Abs. 3 PartG aufgeführten Gliederungen der Partei mehr als 2 vom Hundert der Summe der Einnahmen nach § 24 Abs. 4 Nr. 1 bis 6 PartG aus. Ein entsprechender Ausweis entfällt daher.

*2. Offenlegung von sonstigen Einnahmen, die im Einzelfall die Summe von 10.000,00 € übersteigen (§ 27 Abs. 2 Satz 2 PartG).*

In der Einnahmenrechnung sind unter der Position „Sonstige Einnahmen“ keine Einnahmen enthalten, die im Einzelfall die Summe von 10.000,00 € übersteigen. Ein entsprechender Ausweis entfällt daher.

*3. Verzeichnis der Erbschaften und Vermächtnisse, deren Gesamtwert 10.000 € übersteigt. (§ 27 Abs. 2 Satz 3 PartG).*

Die Partei hat im Rechnungsjahr keine Erbschaften oder Vermächtnisse erhalten, deren Gesamtwert 10.000,00 € übersteigt. Ein entsprechender Ausweis entfällt daher.

#### IV. Sonstige Erläuterungen

##### *Staatliche Mittel*

Laut Bescheid der Bundestagsverwaltung vom 31. Januar 2020 betragen die staatlichen Mittel für das Jahr 2019 53.527,53 €. Aufgrund zu hoher Abschlagszahlungen müssen Überzahlungen in Höhe von 13.632,35 € zurückgezahlt werden. Der Betrag wird in der Vermögensbilanz unter den „Rückzahlungsverpflichtungen aus der staatlichen Teilfinanzierung“ ausgewiesen.

Minden, den 09.12.2020



Heinrich Oldenburg, Finanzbeauftragter  
(als gem. § 23 Abs. 1 Satz 6 zuständiges Vorstandsmitglied)

FAMILIE 2019

**Prüfvermerk gem. § 30 PartG**

Wir haben den Rechenschaftsbericht der Familien - Partei Deutschlands für das Kalenderjahr 2019 in dem gesetzlich vorgeschriebenen Umfang geprüft. Dieser Rechenschaftsbericht der Gesamtpartei setzt sich aus den Rechenschaftsberichten der Bundespartei, von neun Landesverbänden und von zwei nachgeordneten Gebietsverbänden zusammen. Unsere Prüfung hat sich gemäß § 29 Abs.1 PartG auf die Angaben in den Rechenschaftsberichten und die Buchführungen der Bundespartei, der Landesverbände und sämtlicher nachfolgend genannter nachgeordneter Gebietsverbände erstreckt:

Landesverband Schleswig-Holstein Bezirksverband Ost  
Kreisverband Coesfeld

Die Zusammenfügung der Rechenschaftsberichte der Gebietsverbände zu dem Rechenschaftsbericht der Gesamtpartei wurde von uns nur auf formale und rechnerische Richtigkeit geprüft. Die Buchführung und die Aufstellung der Rechenschaftsberichte der Bundespartei, der Landesverbände und der nachgeordneten Gebietsverbände nach den Vorschriften des Parteiengesetzes liegen in der Verantwortung der jeweiligen Vorstände. Der Rechenschaftsbericht der Gesamtpartei wurde von einem vom Parteitag gewählten für die Finanzangelegenheiten zuständigen Vorstandsmitglied des Bundesvorstands zusammengefügt und unterzeichnet. Unsere Aufgabe ist es, auf der Grundlage der von uns in dem beschriebenen Umfang durchgeführten Prüfung eine Beurteilung über den Rechenschaftsbericht abzugeben.

Wir haben unsere Prüfung der Angaben in den oben genannten Rechenschaftsberichten nach § 29 PartG, d.h. mit der im folgenden Absatz geschilderten Begrenzung, in entsprechender Anwendung der vom Institut der Wirtschaftsprüfer (IDW) festgestellten deutschen Grundsätze ordnungsmäßiger Abschlussprüfung vorgenommen. Danach ist die Prüfung der Angaben in den Rechenschaftsberichten so zu planen und durchzuführen, dass Unrichtigkeiten und Verstöße gegen die gesetzlichen Vorschriften mit hinreichender Sicherheit erkannt werden. Bei der Festlegung der Prüfungshandlungen werden die Kenntnisse über das wirtschaftliche und rechtliche Umfeld sowie die Erwartungen über mögliche Fehler berücksichtigt. Im Rahmen der Prüfung werden die Wirksamkeit des jeweiligen rechnungslegungsbezogenen internen Kontrollsystems sowie Nachweise für die Angaben in der jeweiligen Buchführung und in den oben genannten Rechenschaftsberichten überwiegend auf der Basis von Stichproben beurteilt. Die Prüfung umfasst die Beurteilung der angewandten Grundsätze zur Rechnungslegung und der wesentlichen Einschätzungen des jeweiligen Vorstands sowie die Würdigung der Gesamtdarstellung des jeweiligen Rechenschaftsberichts. Wir sind der Auffassung, dass unsere Prüfung eine hinreichend sichere Grundlage für unsere Beurteilung der in die Prüfung einbezogenen Angaben in den Rechenschaftsberichten bildet.

Aufgrund der gesetzlichen Vorschriften, wonach lediglich Teile der Rechnungslegung der Gesamtpartei Gegenstand unserer Prüfung waren, gilt unser folgendes Urteil über den Rechenschaftsbericht der Gesamtpartei auch nur insoweit.

Nach unserer pflichtgemäßen Prüfung aufgrund der Bücher und Schriften der Partei sowie der von den Vorständen erteilten Aufklärungen und Nachweise entspricht der Rechenschaftsbericht in dem geprüften Umfang (§ 29 Abs. 1 PartG) den Vorschriften des Parteiengesetzes mit den folgenden Einschränkungen:

Die Vollständigkeit der Vermögens- und Schuldposten, Einnahmen und Ausgaben des Landesverbands Baden-Württemberg wurde nicht vollumfänglich nachgewiesen, da der Vorstand des Landesverbands seiner Verpflichtung zur öffentlichen Rechnungslegung nach § 23 PartG nicht nachgekommen ist. Es kann deshalb nicht vollständig ausgeschlossen werden, dass der Rechenschaftsbericht insoweit fehlerhaft ist. Die Rechnungslegung des Landesverbandes erfolgte auf der Grundlage der Bankkontenbewegungen durch den Finanzbeauftragten des Bundesverbandes.

- Die Vollständigkeit der Vermögens- und Schuldposten, Einnahmen und Ausgaben des Landesverbands Berlin wurde nicht vollumfänglich nachgewiesen, da der Vorstand des Landesverbands seiner Verpflichtung zur öffentlichen Rechnungslegung nach § 23 PartG nicht nachgekommen ist. Es kann deshalb nicht vollständig ausgeschlossen werden, dass der Rechenschaftsbericht insoweit fehlerhaft ist. Die Rechnungslegung des Landesverbandes erfolgte auf der Grundlage der Bankkontenbewegungen durch den Finanzbeauftragten des Bundesverbandes.
- Die Vollständigkeit der Vermögens- und Schuldposten, Einnahmen und Ausgaben des Landesverbands Hessen wurde nicht vollumfänglich nachgewiesen, da der Vorstand des Landesverbands seiner Verpflichtung zur öffentlichen Rechnungslegung nach § 23 PartG nicht nachgekommen ist. Es kann deshalb nicht vollständig ausgeschlossen werden, dass der Rechenschaftsbericht insoweit fehlerhaft ist. Die Rechnungslegung des Landesverbandes erfolgte auf der Grundlage der Bankkontenbewegungen durch den Finanzbeauftragten des Bundesverbandes.
- Die Vollständigkeit der Vermögens- und Schuldposten, Einnahmen und Ausgaben des Landesverbands Mecklenburg-Vorpommern wurde nicht vollumfänglich nachgewiesen, da der Vorstand des Landesverbands seiner Verpflichtung zur öffentlichen Rechnungslegung nach § 23 PartG nicht nachgekommen ist. Es kann deshalb nicht vollständig ausgeschlossen werden, dass der Rechenschaftsbericht insoweit fehlerhaft ist. Die Rechnungslegung des Landesverbandes erfolgte auf der Grundlage der Bankkontenbewegungen durch den Finanzbeauftragten des Bundesverbandes.
- Die Vollständigkeit der Vermögens- und Schuldposten, Einnahmen und Ausgaben des Landesverbands Niedersachsen wurde nicht vollumfänglich nachgewiesen, da der Vorstand des Landesverbands seiner Verpflichtung zur öffentlichen Rechnungslegung nach § 23 PartG nicht nachgekommen ist. Es kann deshalb nicht vollständig ausgeschlossen werden, dass der Rechenschaftsbericht insoweit fehlerhaft ist. Die Rechnungslegung des Landesverbandes erfolgte auf der Grundlage der Bankkontenbewegungen durch den Finanzbeauftragten des Bundesverbandes.
- Die Vollständigkeit der Vermögens- und Schuldposten, Einnahmen und Ausgaben des Landesverbands Rheinland-Pfalz wurde nicht vollumfänglich nachgewiesen, da der Vorstand des Landesverbands seiner Verpflichtung zur öffentlichen Rechnungslegung nach § 23 PartG nicht nachgekommen ist. Es kann deshalb nicht vollständig ausgeschlossen werden, dass der Rechenschaftsbericht insoweit fehlerhaft ist. Die Rechnungslegung des Landesverbandes erfolgte auf der Grundlage der Bankkontenbewegungen durch den Finanzbeauftragten des Bundesverbandes.

Für die sechs genannten Verbände hat der Finanzbeauftragte des Bundesverbandes - kommissarisch handelnd - die Rechenschaftsberichte erstellt und die Versicherung nach § 23 Abs. 1 Satz 5 PartG abgegeben. Die in Abschnitt F.I. der Gesonderten Ausweise und Erläuterungen im Rechenschaftsbericht dargestellten Plausibilitätsbeurteilungen konnten wir im Rahmen unserer Prüfung nachvollziehen.

Ohne diese Beurteilung weiter einzuschränken, weisen wir daraufhin, dass die Partei zum 31. Dezember 2019 ein negatives Reinvermögen aufweist.

Hannover, den 9. Dezember 2020



FB Audit GmbH  
Wirtschaftsprüfungsgesellschaft



Nico Rühmkorb  
Wirtschaftsprüfer



**Bayernpartei**  
 Rechenschaftsbericht für das Jahr 2019  
 gemäß §§ 23 ff. Parteiengesetz (PartG)

**Zusammenfassung gemäß § 24 Abs. 9 PartG**

Einnahmen- und Ausgabenrechnung	Berichtsjahr		Vorjahr	
	€, Cent	%	€, Cent	%
<b>Einnahmen der Gesamtpartei</b>				
1. Mitgliedsbeiträge	62.868,20	14,95%	69.284,00	15,37%
2. Mandatsträgerbeiträge und ähnliche regelmäßige Beiträge	1.992,39	0,47%	1.520,00	0,34%
3. Spenden von natürlichen Personen	135.495,62	32,21%	173.544,53	38,50%
4. Spenden von juristischen Personen	6.053,49	1,44%	5.350,00	1,19%
5. Einnahmen aus Unternehmenstätigkeit	0,00	0,00%	0,00	0,00%
5a. Einnahmen aus Beteiligungen	0,00	0,00%	0,00	0,00%
6. Einnahmen aus sonstigem Vermögen	0,00	0,00%	0,00	0,00%
7. Einnahmen aus Veranstaltungen, Vertrieb von Druckschriften und Veröffentlichungen und sonstiger mit Einnahmen verbundener Tätigkeit	200,50	0,05%	1.454,50	0,32%
8. staatliche Mittel	214.005,43	50,88%	199.614,90	44,28%
9. sonstige Einnahmen	0,09	0,00%	30,27	0,01%
<b>Summe</b>	<b>420.615,72</b>	<b>100,00%</b>	<b>450.798,20</b>	<b>100,00%</b>
<b>Ausgaben der Gesamtpartei</b>				
1. Personalausgaben	7.612,32	2,60%	58.408,30	9,97%
2. Sachausgaben				
a) des laufenden Geschäftsbetriebes	53.030,94	18,11%	79.246,20	13,52%
b) für allgemeine politische Arbeit	92.572,30	31,62%	83.942,06	14,33%
c) für Wahlkämpfe	137.273,10	46,89%	361.294,94	61,66%
d) für die Vermögensverwaltung einschließlich sich hieraus ergebender Zinsen	0,00	0,00%	0,00	0,00%
e) sonstige Zinsen	2.276,06	0,78%	2.845,70	0,49%
f) im Rahmen einer Unternehmenstätigkeit	0,00	0,00%	0,00	0,00%
g) sonstige Ausgaben	0,00	0,00%	189,18	0,03%
<b>Summe</b>	<b>292.764,72</b>	<b>100,00%</b>	<b>585.926,38</b>	<b>100,00%</b>
<b>Überschuss (+) oder Defizit (-)</b>	<b>127.851,00</b>		<b>-135.128,18</b>	

BP 2019

**Zusammenfassung gemäß § 24 Abs. 9 PartG (Fortsetzung)**

<b>Vermögensbilanz</b>	<b>Berichtsjahr €, Cent</b>	<b>Vorjahr €, Cent</b>
<b><u>Besitzposten der Gesamtpartei</u></b>		
<b>A. ANLAGEVERMÖGEN</b>		
I. Sachanlagen		
1. Haus- und Grundvermögen	0,00	0,00
2. Geschäftsstellenausstattung	1,00	1,00
II. Finanzanlagen		
1. Beteiligungen an Unternehmen	0,00	0,00
2. sonstige Finanzanlagen	10.170,49	9.620,49
<b>B. UMLAUFVERMÖGEN</b>		
I. Forderungen an Gliederungen	462,13	462,13
II. Forderungen aus der staatlichen Teilfinanzierung	14.390,52	46.294,79
III. Geldbestände	284.498,33	193.246,36
IV. sonstige Vermögensgegenstände	61.221,20	0,00
<b>Summe</b>	<b>370.743,67</b>	<b>249.624,77</b>
<b><u>Schuldposten der Gesamtpartei</u></b>		
<b>A. RÜCKSTELLUNGEN</b>		
I. Pensionsverpflichtungen	0,00	0,00
II. sonstige Rückstellungen	8.045,92	12.210,92
<b>B. VERBINDLICHKEITEN</b>		
I. Verbindlichkeiten gegenüber Gliederungen	462,13	462,13
II. Rückzahlungsverpflichtungen aus der staatlichen Teilfinanzierung	0,00	0,00
III. Verbindlichkeiten gegenüber Kreditinstituten	0,00	0,00
IV. Verbindlichkeiten gegenüber sonstigen Darlehensgebern	28.814,75	25.583,01
V. sonstige Verbindlichkeiten	17.174,96	22.973,80
<b>Summe</b>	<b>54.497,76</b>	<b>61.229,86</b>
<b><u>Reinvermögen der Gesamtpartei positiv (+) oder negativ (-)</u></b>	<b>316.245,91</b>	<b>188.394,91</b>



## Zusammenfassung gemäß § 24 Abs. 9 PartG (Fortsetzung)

**Gesamteinnahmen, Gesamtausgaben, Überschüsse oder Defizite sowie Reinvermögen der drei Gliederungsebenen Landesverband, Bezirksverbände und der ihnen nachgeordneten Gebietsverbände**

	Gesamteinnahmen		Gesamtausgaben		Überschüsse (+) oder Defizite (-)	
	Berichtsjahr €, Cent	Vorjahr €, Cent	Berichtsjahr €, Cent	Vorjahr €, Cent	Berichtsjahr €, Cent	Vorjahr €, Cent
<b>Landesverband</b>	383.441,56	412.049,82	312.764,09	514.253,25	70.677,47	-102.203,43
<b>Bezirksverbände</b>	43.643,16	37.425,73	13.540,50	45.673,57	30.102,66	-8.247,84
<b>nachgeordnete Gebietsverbände</b>	73.511,24	40.480,99	46.440,37	65.157,90	27.070,87	-24.676,91
<b>Summe einschließlich innerparteilicher Zuschüsse</b>	500.595,96	489.956,54	372.744,96	625.084,72	127.851,00	-135.128,18
<b>innerparteiliche Zuschüsse</b>	79.980,24	39.158,34	79.980,24	39.158,34	0,00	0,00
<b>Summe ohne innerparteiliche Zuschüsse</b>	420.615,72	450.798,20	292.764,72	585.926,38	127.851,00	-135.128,18

	Reinvermögen	
	Berichtsjahr €, Cent	Vorjahr €, Cent
<b>Landesverband</b>	243.501,41	172.823,94
<b>Bezirksverbände</b>	35.082,68	4.980,02
<b>nachgeordnete Gebietsverbände</b>	37.661,82	10.590,95
<b>Summe</b>	316.245,91	188.394,91

BP 2019

**Einnahmenrechnung gemäß § 24 Abs. 4 PartG**

Einnahmen	1.	2.	3.	4.	5.	5a.	6.	7.	8.	9.	10.	11.
	Mitgliedsbeiträge	Mandatsträgerbeiträge und ähnliche regelmäßige Beiträge	Spenden von natürlichen Personen	Spenden von juristischen Personen	Einnahmen aus Unternehmertätigkeit	Einnahmen aus Beteiligungen	Einnahmen aus sonstigem Vermögen	Einnahmen aus Veranstaltungen, Vertrieb von Druckschriften und Veröffentlichungen und sonstiger mit Einnahmen verbundener Tätigkeit	staatliche Mittel	sonstige Einnahmen	Zuschüsse von Gliederungen	Gesamteinnahmen nach den Nummern 1 bis 10
	€, Cent	€, Cent	€, Cent	€, Cent	€, Cent	€, Cent	€, Cent	€, Cent	€, Cent	€, Cent	€, Cent	€, Cent
Summe Landesverband	62.410,20	0,00	106.989,93	0,00	0,00	0,00	0,00	0,00	214.005,43	0,00	36,00	383.441,56
Summe Bezirksverbände	0,00	0,00	7.224,09	4.200,00	0,00	0,00	0,00	58,00	0,00	0,00	32.161,07	43.643,16
Summe nachgeordnete Gebietsverbände	458,00	1.992,39	21.281,60	1.853,49	0,00	0,00	0,00	142,50	0,00	0,09	47.783,17	73.511,24
Summe Gesamtpartei	62.868,20	1.992,39	135.495,62	6.053,49	0,00	0,00	0,00	200,50	214.005,43	0,09	79.980,24	500.595,96

**Ausgabenrechnung gemäß § 24 Abs. 5 PartG**

Ausgaben	1. Personal- ausgaben		2. Sachausgaben							3. Zuschüsse an Gliederungen		4. Gesamt- ausgaben nach den Nummern 1 bis 3		Überschuss (+) oder Defizit (-)
	€	Cent	a) des laufenden Geschäfts- betriebes	b) für allgemeine politische Arbeit	c) für Wahlkämpfe	d) für die Vermögens- verwaltung einschließlich sich hieraus ergebender Zinsen	e) sonstige Zinsen	f) im Rahmen einer Unter- nehmens- tätigkeit	g) sonstige Ausgaben	€	Cent	€	Cent	
Summe Landesverband	7.612,32		50.751,89	53.241,34	127.789,84	0,00	707,63	0,00	0,00	0,00	72.661,07	312.764,09	70.677,47	
Summe Bezirksverbände	0,00		255,49	894,58	4.952,01	0,00	405,25	0,00	0,00	0,00	7.033,17	13.540,50	30.102,66	
Summe nachgeordnete Gebietsverbände	0,00		2.023,56	38.436,38	4.531,25	0,00	1.163,18	0,00	0,00	0,00	286,00	46.440,37	27.070,87	
Summe Gesamtpartei	7.612,32		53.030,94	92.572,30	137.273,10	0,00	2.276,06	0,00	0,00	0,00	79.980,24	372.744,96	127.851,00	

BP 2019

## Vermögensbilanz gemäß § 24 Abs. 6 PartG

<u>Besitzposten</u>	A. Anlagevermögen						B. Umlaufvermögen				C. Gesamtbesitzposten (Summe aus A und B)
	I. Sachanlagen		II. Finanzanlagen		I. Forderungen an Gliederungen	II. Forderungen aus der staatlichen Teilfinanzierung	III. Geldbestände	IV. sonstige Vermögensgegenstände	€	Cent	
	1. Haus- und Grundvermögen	2. Geschäftsausstattung	1. Beteiligungen an Unternehmen	2. sonstige Finanzanlagen							
					€	Cent	€	Cent			
Summe Landesverband	0,00	1,00	0,00	10.170,49	0,00	0,00	14.390,52	193.308,71	61.221,20	279.091,92	
Summe Bezirksverbände	0,00	0,00	0,00	0,00	0,00	0,00	0,00	43.989,93	0,00	43.989,93	
Summe nachgeordnete Gebietsverbände	0,00	0,00	0,00	0,00	462,13	0,00	0,00	47.199,69	0,00	47.661,82	
Summe Gesamtpartei	0,00	1,00	0,00	10.170,49	462,13	0,00	14.390,52	284.498,33	61.221,20	370.743,67	

**Vermögensbilanz gemäß § 24 Abs. 6 PartG (Fortsetzung)**

<u>Schuldposten</u>	A. Rückstellungen		B. Verbindlichkeiten					C. Gesamte Schuldposten (Summe von A und B)	<u>Reinvermögen</u> (positiv oder negativ)
	i. Pensions- verpflichtungen	ii. sonstige Rückstellungen	i. Verbindlichkeiten gegenüber Gliederungen	ii. Rückzahlungs- verpflichtungen aus der staatlichen Teilfinanzierung	iii. Verbindlichkeiten gegenüber Kreditinstituten	iv. Verbindlichkeiten gegenüber sonstigen Darlehensgebern	v. sonstige Verbindlichkeiten		
								€ Cent	
Summe Landesverband	0,00	8.045,92	0,00	0,00	0,00	20.369,63	7.174,96	35.590,51	243.501,41
Summe Bezirksverbände	0,00	0,00	462,13	0,00	0,00	8.445,12	0,00	8.907,25	35.082,68
Summe nachgeordnete Gebietsverbände	0,00	0,00	0,00	0,00	0,00	0,00	10.000,00	10.000,00	37.861,82
Summe Gesamtpartei	0,00	8.045,92	462,13	0,00	0,00	28.814,75	17.174,96	54.497,76	316.245,91

BP 2019

**Gesonderte Ausweise und Erläuterungen****A. Zuwendungen (eingezahlte Mitglieds- oder Mandatsträgerbeiträge oder rechtmäßig erlangte Spenden) natürlicher Personen (§ 24 Abs. 8 i. V. m. § 18 Abs. 3 Satz 1 Nr. 3 PartG)**

Summe der Zuwendungen natürlicher Personen  
(Einnahmenrechnung, Spalte 1 + Spalte 2 + Spalte 3).....200.356,21 €

abzüglich  
nicht zweifelsfrei zuzuordnender Zuwendungen  
(z.B. Bagatellspenden aus „Tellersammlungen“ und  
gemäß § 25 Abs. 2 Nr. 6 zulässige „anonyme“ Spenden) .....573,00 €

abzüglich  
Spenden mittels Bargeld, die den Betrag von  
1.000 € übersteigen (§ 25 Abs. 1 Satz 2 PartG) ..... 0,00 €

abzüglich  
Summe der Zuwendungen natürlicher Personen,  
soweit sie den Betrag von 3.300 € übersteigen .....15.043,73 €

abzüglich  
in früheren Rechenschaftsberichten  
zu Unrecht ausgewiesener Zuwendungen .....0,00 €

---

Summe der Zuwendungen im Sinne  
von § 18 Abs. 3 Satz 1 Nr. 3 PartG .....184.739,48 €

**B. Ausweis der Spenden, Mitgliedsbeiträge und Mandatsträgerbeiträge an die Partei oder einen oder mehrere ihrer Gebietsverbände, deren Gesamtwert im Rechnungsjahr 10.000 € übersteigt (§ 25 Abs. 3 PartG)**

Fritz Zirngibl, Lengfelder Str. 8, 93356 Teugn 10.686,11 €

**C. Unternehmenstätigkeit (§ 19a Abs. 4 PartG)**

Ein entsprechender Ausweis entfällt.

**D. Anzahl der Mitglieder zum 31. Dezember des Rechnungsjahres (§ 24 Abs. 10 PartG)**

Am 31. Dezember des Rechnungsjahres waren 4.729 Personen Mitglieder der Partei.

**E. Politischen Jugendorganisationen zweckgebunden zugewandte öffentliche Zuschüsse (§ 24 Abs. 12 PartG)**

Im Rechnungsjahr wurden der politischen Jugendorganisation „Jungbayernbund“ der Partei 13.410,00 € öffentliche Zuschüsse zweckgebunden zugewandt. Sie sind gemäß § 24 Abs. 12 PartG bei der Einnahme- und Ausgaberechnung der Partei unberücksichtigt geblieben. Die Jugendorganisation ist weder rechtlich noch organisatorisch Teil der Partei. Daher sind deren Einnahmen und Ausgaben sowie deren Vermögen insgesamt nicht im vorliegenden Rechenschaftsbericht enthalten.

**F. Erläuterungen****I. Erläuterungen zur Rechnungslegung allgemein**

Mit dem vorliegenden Rechenschaftsbericht für das Jahr 2019 gibt der Vorstand der Partei nach den Vorschriften des Gesetzes über die politischen Parteien (Parteiengesetz – PartG) in der Fassung der Bekanntmachung vom 31. Januar 1994 (BGBl I, S. 149), zuletzt geändert durch die Elfte Zuständigkeitsanpassungsverordnung vom 19. Juni 2020 (BGBl I, S. 1328), wahrheitsgemäß und nach bestem Wissen und Gewissen öffentlich Rechenschaft über die Herkunft und die Verwendung der Mittel sowie über das Vermögen der Partei zum Ende des Kalenderjahres (Rechnungsjahres).

Dem Rechenschaftsbericht ist gemäß § 24 Abs. 9 PartG eine Zusammenfassung vorangestellt.

In den Rechenschaftsbericht der Gesamtpartei sind gemäß § 24 Abs. 3 Satz 1 PartG der Rechenschaftsbericht des Landesverbandes sowie die Rechenschaftsberichte der nachgeordneten Gebietsverbände jeweils getrennt nach Bezirksverbänden und den diesen nachgeordneten Gebietsverbänden aufgenommen worden. Die nachgeordneten Gebietsverbände haben gemäß § 24 Abs. 3 Satz 2 PartG ihren Rechenschaftsberichten eine lückenlose

BP 2019

Aufstellung aller Zuwendungen je Zuwender mit Namen und Anschrift beigefügt. Der Landesverband hat diese Aufstellungen zur Ermittlung der jährlichen Gesamthöhe der Zuwendungen je Zuwender zusammengefasst.

Sach-, Werk- und Dienstleistungen, die Parteien außerhalb eines Geschäftsbetriebes üblicherweise unentgeltlich zur Verfügung gestellt werden, sind gemäß § 26 Abs. 4 Satz 2 PartG als Einnahmen unberücksichtigt geblieben.

Von der in § 28 Abs. 1 PartG eingeräumten Möglichkeit, in der Vermögensbilanz allein Vermögensgegenstände mit einem Anschaffungswert von im Einzelfall mehr als 5.000 € (inklusive Umsatzsteuer) aufzuführen, ist Gebrauch gemacht worden.

Von der in § 28 Abs. 3 PartG Gliederungen unterhalb der Landesverbände eingeräumten Möglichkeit, Einnahmen und Ausgaben im Jahr des Zu beziehungsweise Abflusses zu verbuchen, auch wenn die jeweiligen Forderungen beziehungsweise Verbindlichkeiten bereits im Vorjahr entstanden sind, ist Gebrauch gemacht worden.

Im Übrigen sind alle Einnahmen, Ausgaben und Vermögenswerte vollständig in den Rechenschaftsbericht aufgenommen.

Vermögensgegenstände sind gemäß § 28 Abs. 2 Satz 1 PartG mit den Anschaffungs- und Herstellungskosten vermindert um planmäßige Abschreibungen angesetzt worden. Im Bereich des Haus- und Grundvermögens sind gemäß § 28 Abs. 2 Satz 2 PartG keine planmäßigen Abschreibungen erfolgt.

Im Übrigen wurden die handelsrechtlichen Vorschriften über die Rechnungslegung, insbesondere zu Ansatz und Bewertung von Vermögensgegenständen, beachtet, soweit sie gemäß § 24 Abs. 2 PartG entsprechend gelten.

## II. Erläuterungen zur Vermögensbilanz

### *1. Auflistung der Beteiligungen an Unternehmen nach § 24 Abs. 6 Nr. 1 A. II. 1 PartG sowie deren im Jahresabschluss aufgeführten unmittelbaren und mittelbaren Beteiligungen (§ 24 Abs. 7 Nr. 1 PartG)*

Die Partei verfügt über keine Beteiligungen im Sinne von § 24 Abs. 7 Nr. 1 letzter Satz PartG. Ein entsprechender Ausweis entfällt daher.



2. *Benennung der Hauptprodukte von Medienunternehmen, soweit Beteiligungen an diesen bestehen (§ 24 Abs. 7 Nr. 2 PartG)*

Es bestehen keine Beteiligungen der Partei an Medienunternehmen. Ein entsprechender Ausweis entfällt daher.

3. *Bewertung des Haus- und Grundvermögens und der Beteiligungen an Unternehmen nach dem Bewertungsgesetz (§ 24 Abs. 7 Nr. 3 PartG)*

Die Partei verfügt über kein Haus- und Grundvermögen/keine Beteiligungen an Unternehmen.

### III. Erläuterungen der Sonstigen Einnahmen

1. *Aufgliederung und Erläuterung der Sonstigen Einnahmen, die bei einer der in § 24 Abs. 3 PartG aufgeführten Gliederungen mehr als 2 vom Hundert der Summe der Einnahmen nach § 24 Abs. 4 Nr. 1 bis 6 PartG ausmachen (§ 27 Abs. 2 Satz 1 PartG)*

keine

2. *Offenlegung von Sonstigen Einnahmen, die im Einzelfall die Summe von 10.000 € übersteigen (§ 27 Abs. 2 Satz 2 PartG)*

In der Einnahmenrechnung sind unter der Position „Sonstige Einnahmen“ keine Einnahmen enthalten, die im Einzelfall die Summe von 10.000 € übersteigen. Ein entsprechender Ausweis entfällt daher.

3. *Verzeichnis der Erbschaften und Vermächtnisse, deren Gesamtwert 10.000 € übersteigt (§ 27 Abs. 2 Satz 3 PartG)*

Die Partei hat im Rechnungsjahr keine Erbschaften oder Vermächtnisse erhalten, deren Gesamtwert 10.000 € übersteigt. Ein entsprechender Ausweis entfällt daher.

### IV. Sonstige Erläuterungen

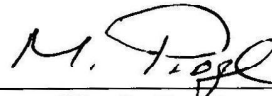
1. *Ausweis der staatlichen Mittel*

Staatliche Mittel wurden gemäß dem Werterhellungsprinzip zum Zeitpunkt/-raum der Entstehung des Anspruches gebucht. Daher sind sämtliche im Rahmen der staatlichen Teilfinanzierung für das Jahr 2019 festgesetzten Mittel als Einnahme verbucht worden. Soweit diese

BP 2019

im Rechenschaftsjahr noch nicht geflossen sind, wurden sie als Forderung aus der staatlichen Teilfinanzierung berücksichtigt, überzahlte Beträge wurden als Rückzahlungsverpflichtung aus der staatlichen Teilfinanzierung berücksichtigt.

**München, den 14.12.2020**



---

**Martin Progl**  
**- Landesschatzmeister -**

(Als gemäß § 23 Abs. 1 Satz 6 PartG zuständiges Vorstandsmitglied)

**Bayernpartei e. V.**  
**München**

---

### **Prüfungsvermerk**

Wir haben den Rechenschaftsbericht der Bayernpartei e. V. für das Kalenderjahr 2019 in dem gesetzlich vorgeschriebenen Umfang geprüft. Dieser Rechenschaftsbericht der Gesamtpartei setzt sich aus den Rechenschaftsberichten des Landesverbandes und der nachgeordneten Gebietsverbände zusammen.

Unsere Prüfung hat sich gem. § 29 Abs. 1 PartG auf die Angaben in den Rechenschaftsberichten und den Buchführungen des Landesverbandes, sämtlicher Bezirksverbände und der insbesondere nach regionalen und größenmäßigen Gesichtspunkten von uns ausgewählten und nachfolgend genannten Gebietsverbände beschränkt:

- Kreisverband Bad Tölz
- Kreisverband Berchtesgadener Land
- Kreisverband Ingolstadt-Eichstätt
- Kreisverband Landshut-Land
- Kreisverband München-West/Mitte
- Kreisverband Regen
- Ortsverband Chiemsee
- Ortsverband Grassau-Rottau
- Ortsverband Vaterstetten
- Ortsverband Garmisch-Partenkirchen

Die Angaben in den Rechenschaftsberichten sowie die Zusammenfügung zum Gesamtrechenschaftsbericht wurden von uns auf formale und rechnerische Richtigkeit geprüft.

Die Buchführung und die Aufstellung der Rechenschaftsberichte des Landesverbandes und der nachgeordneten Gebietsverbände nach den Vorschriften des Parteiengesetzes liegen in der Verantwortung der jeweiligen Vorstände. Der Rechenschaftsbericht der Gesamtpartei wurde von einem vom Parteitag gewählten, für die Finanzangelegenheiten zuständigen Vorstandsmitglied des Landesvorstandes zusammengefügt und unterzeichnet. Unsere Aufgabe ist es, auf der Grundlage der von uns in dem beschriebenen Umfang durchgeführten Prüfung, eine Beurteilung über den Rechenschaftsbericht abzugeben.

BP 2019


**Bayernpartei e. V.**  
**München**

Wir haben unsere Prüfung der Angaben in den oben genannten Rechenschaftsberichten nach § 29 PartG in entsprechender Anwendung der vom Institut der Wirtschaftsprüfer (IDW), d. h. mit der im folgenden Absatz geschilderten Begrenzung, festgestellten deutschen Grundsätzen ordnungsgemäßer Abschlussprüfung vorgenommen. Danach ist die Prüfung so zu planen und durchzuführen, dass Unrichtigkeiten und Verstöße gegen die gesetzlichen Vorschriften mit hinreichender Sicherheit erkannt werden. Bei der Festlegung der Prüfungshandlungen werden die Erkenntnisse über das wirtschaftliche und rechtliche Umfeld sowie die Erwartungen über mögliche Fehler berücksichtigt. Im Rahmen der Prüfung werden die Wirksamkeit des jeweiligen rechnungslegungsbezogenen internen Kontrollsystems sowie Nachweise für die Angaben in der jeweiligen Buchführung und in den oben genannten Rechenschaftsberichten überwiegend auf der Basis von Stichproben beurteilt. Die Prüfung umfasst die Beurteilung der angewandten Grundsätze und der wesentlichen Einschätzungen des jeweiligen Vorstandes sowie die Würdigung der Gesamtdarstellung des jeweiligen Rechenschaftsberichtes. Wir sind der Auffassung, dass unsere Prüfung eine hinreichend sichere Grundlage für unsere Beurteilung der in die Prüfung einbezogenen Angaben im Rechenschaftsbericht bildet.

Aufgrund der gesetzlichen Vorschriften, wonach lediglich Teile der Rechenschaftslegung der Gesamtpartei Gegenstand unserer Prüfung waren, gilt unser folgendes Urteil über den Rechenschaftsbericht der Gesamtpartei auch nur insoweit:

Nach unserer pflichtgemäßen Prüfung aufgrund der Bücher und Schriften der Partei sowie der von den Vorständen erteilten Aufklärungen und Nachweise entspricht der Rechenschaftsbericht in dem geprüften Umfang (§ 29 Abs. 1 PartG) den Vorschriften des Parteiengesetzes.“

Passau, 21. Dezember 2020

**MBK Wirtschaftsprüfung  
Reinhard Maier GmbH  
Wirtschaftsprüfungsgesellschaft  
Steuerberatungsgesellschaft**

Reinhard Maier  
Wirtschaftsprüfer

## Brandenburger Vereinigte Bürgerbewegungen / Freie Wähler

Rechenschaftsbericht für das Jahr 2019

gemäß §§ 23 ff. Parteiengesetz (PartG)

### Zusammenfassung gemäß § 24 Abs. 9 PartG

Einnahme- und Ausgaberechnung	Berichtsjahr		Vorjahr	
	€, Cent	%	€, Cent	%
<u>Einnahmen der Gesamtpartei</u>				
1. Mitgliedsbeiträge	0,00	0,00%	0,00	0,00%
2. Mandatsträgerbeiträge und ähnliche regelmäßige Beiträge	39.739,80	13,58%	21.755,20	11,32%
3. Spenden von natürlichen Personen	142.762,62	48,79%	101.932,71	53,04%
4. Spenden von juristischen Personen	8.860,00	3,03%	5.800,00	3,02%
5. Einnahmen aus Unternehmenstätigkeit	0,00	0,00%	0,00	0,00%
5.a Einnahmen aus Beteiligungen	0,00	0,00%	0,00	0,00%
6. Einnahmen aus sonstigem Vermögen	0,32	0,00%	1,60	0,00%
7. Einnahmen aus Veranstaltungen, Vertrieb von Druckschriften und Veröffentlichungen und sonstiger mit Einnahmen verbundener Tätigkeit	0,00	0,00%	0,00	0,00%
8. staatliche Mittel	101.239,04	34,60%	61.609,58	32,06%
9. sonstige Einnahmen	0,00	0,00%	1.077,63	0,56%
<b>Summe</b>	<b>292.601,78</b>	<b>100,00%</b>	<b>192.176,72</b>	<b>100,00%</b>
<u>Ausgaben der Gesamtpartei</u>				
1. Personalausgaben	28.490,75	3,86%	50,73	0,02%
2. Sachausgaben				
a) des laufenden Geschäftsbetriebes	53.133,10	7,20%	34.676,56	13,87%
b) für allgemeine politische Arbeit	67.264,79	9,11%	110.420,77	44,18%
c) für Wahlkämpfe	589.100,81	79,79%	48.869,08	19,55%
d) für die Vermögensverwaltung einschließlich sich hieraus ergebender Zinsen	0,00	0,00%	0,00	0,00%
e) sonstige Zinsen	0,00	0,00%	0,00	0,00%
f) im Rahmen einer Unternehmenstätigkeit	0,00	0,00%	0,00	0,00%
g) sonstige Ausgaben	328,58	0,04%	55.937,22	22,38%
<b>Summe</b>	<b>738.318,03</b>	<b>100,00%</b>	<b>249.954,36</b>	<b>100,00%</b>
<b>Überschuss (+) oder Defizit (-)</b>	<b>-445.716,25</b>		<b>-57.777,64</b>	

BVB/FREIE WÄHLER 2019

**Zusammenfassung gemäß § 24 Abs. 9 PartG (Fortsetzung)**

<b>Vermögensbilanz</b>	<b>Berichtsjahr €, Cent</b>	<b>Vorjahr €, Cent</b>
<u>Besitzposten der Gesamtpartei</u>		
<b>A. ANLAGEVERMÖGEN</b>		
<b>I. Sachanlagen</b>		
1. Haus- und Grundvermögen	0,00	0,00
2. Geschäftsstellenausstattung	0,00	0,00
<b>II. Finanzanlagen</b>		
1. Beteiligungen an Unternehmen	0,00	0,00
2. sonstige Finanzanlagen	0,00	0,00
<b>B. UMLAUFVERMÖGEN</b>		
<b>I. Forderungen an Gliederungen</b>	0,00	0,00
<b>II. Forderungen aus der staatlichen   Teilfinanzierung</b>	39.629,46	0,00
<b>III. Geldbestände</b>	12.180,99	244.053,38
<b>IV. sonstige Vermögensgegenstände</b>	0,00	0,00
<b>Summe</b>	<b>51.810,45</b>	<b>244.053,38</b>
<u>Schuldposten der Gesamtpartei</u>		
<b>A. RÜCKSTELLUNGEN</b>		
<b>I. Pensionsverpflichtungen</b>	0,00	0,00
<b>II. sonstige Rückstellungen</b>	0,00	0,00
<b>B. VERBINDLICHKEITEN</b>		
<b>I. Verbindlichkeiten gegenüber Gliederungen</b>	0,00	0,00
<b>II. Rückzahlungsverpflichtungen aus   der staatlichen Teilfinanzierung</b>	0,00	3.526,68
<b>III. Verbindlichkeiten gegenüber   Kreditinstituten</b>	0,00	0,00
<b>IV. Verbindlichkeiten gegenüber sonstigen   Darlehensgebern</b>	267.000,00	10.000,00
<b>V. sonstige Verbindlichkeiten</b>	0,00	0,00
<b>Summe</b>	<b>267.000,00</b>	<b>13.526,68</b>
<u>Reinvermögen der Gesamtpartei positiv (+) oder negativ (-)</u>	<b>-215.189,55</b>	<b>230.526,70</b>

**Zusammenfassung gemäß § 24 Abs. 9 PartG (Fortsetzung)****Gesamteinnahmen, Gesamtausgaben, Überschüsse oder Defizite sowie Reinvermögen der drei Gliederungsebenen Bundesverband, Landesverbände und der ihnen nachgeordneten Gebietsverbände**

	Gesamteinnahmen		Gesamtausgaben		Überschüsse (+) oder Defizite (-)	
	Berichtsjahr €, Cent	Vorjahr €, Cent	Berichtsjahr €, Cent	Vorjahr €, Cent	Berichtsjahr €, Cent	Vorjahr €, Cent
Landesverband	292.601,78	192.176,72	738.318,03	249.954,36	-445.716,25	-57.777,64
<b>Summe einschließlich innerparteilicher Zuschüsse</b>	292.601,78	192.176,72	738.318,03	249.954,36	-445.716,25	-57.777,64
innerparteiliche Zuschüsse	0,00	0,00	0,00	0,00	0,00	0,00
<b>Summe ohne innerparteiliche Zuschüsse</b>	292.601,78	192.176,72	738.318,03	249.954,36	-445.716,25	-57.777,64

	Reinvermögen	
	Berichtsjahr €, Cent	Vorjahr €, Cent
Landesverband	-215.189,55	230.526,70
<b>Summe</b>	-215.189,55	230.526,70

BVB/FREIE WÄHLER 2019

## Einnahmerekchnung gemäß § 24 Abs. 4 PartG

Einnahmen	1.	2.	3.	4.	5.	5a.	6.	7.	8.	9.	10.	11.
	Mitglieds- beiträge	Mandats- träger- beiträge und ähnliche regelmäßige Beiträge	Spenden von natürlichen Personen	Spenden von juristischen Personen	Einnahmen aus Unternehmens- tätigkeit	Einnahmen aus Beteiligungen	Einnahmen aus sonstigem Vermögen	Einnahmen aus Veranstaltungen, Vertrieb von Druck- schriften und Ver- öffentlichungen und sonstiger mit Einnahmen verbun- dener Tätigkeit	staatliche Mittel	sonstige Einnahmen	Zuschüsse von Gliederungen	Gesamt- einnahmen nach den Nummern 1 bis 10
	€	Cent	€	Cent	€	Cent	€	Cent	€	Cent	€	Cent
Landesverband Brandenburg	0,00	39.739,80	142.762,62	8.860,00	0,00	0,00	0,32	0,00	101.239,04	0,00	0,00	292.601,78
Summe Gesamtpartei	0,00	39.739,80	142.762,62	8.860,00	0,00	0,00	0,32	0,00	101.239,04	0,00	0,00	292.601,78



**Ausgaberechnung gemäß § 24 Abs. 5 PartG**

Ausgaben	1. Personal- ausgaben	2. Sachausgaben							3. Zuschüsse an Gliederungen		4. Gesamt- ausgaben nach den Nummern 1 bis 3		Überschuss (+) oder Defizit (-)	
	€; Cent	a) des laufenden Geschäfts- betriebes	b) für allgemeine politische Arbeit	c) für Wahlkämpfe	d) für die Vermögens- verwaltung einschließlich sich hieraus ergebender Zinsen	e) sonstige Zinsen	f) im Rahmen einer Unternehmen stätigkeit	g) sonstige Ausgaben	€; Cent	€; Cent	€; Cent	€; Cent		€; Cent
Landesverband Brandenburg	28.490,75	53.133,10	67.264,79	589.100,81	0,00	0,00	0,00	328,58	0,00	0,00	738.318,03			
Summe Gesamtpartei	28.490,75	53.133,10	67.264,79	589.100,81	0,00	0,00	0,00	328,58	0,00	0,00	738.318,03	0,00		-445.716,25

BVB/FREIE WÄHLER 2019

**Vermögensbilanz gemäß § 24 Abs. 6 PartG**

Besitzposten	A. Anlagevermögen				B. Umlaufvermögen				C. Gesamtbesitzposten (Summe aus A und B)
	I. Sachanlagen		II. Finanzanlagen		I Forderungen an Gliederungen	II. Forderungen aus der staatlichen Teilfinanzierung	III. Geldbestände	IV sonstige Vermögens- gegenstände	
	1.	2.	1.	2.					
	Haus- und Grundver- mögen	Geschäfts- stellen- ausstattung	Beteiligungen an Unternehmen	sonstige Finanzanlagen	€; Cent	€; Cent	€; Cent	€; Cent	
Landesverband Brandenburg	0,00	0,00	0,00	0,00	0,00	39.629,46	12.180,99	0,00	51.810,45
Summe Gesamtpartei	0,00	0,00	0,00	0,00	0,00	39.629,46	12.180,99	0,00	51.810,45

**Vermögensbilanz gemäß § 24 Abs. 6 PartG (Fortsetzung)**

Schuldposten	A. Rückstellungen		B. Verbindlichkeiten					C. Gesamte Schuldposten (Summe von A und B)
	i Pensions- verpflichtungen	ii sonstige Rückstellungen	i Verbindlichkeiten gegenüber Gliederungen	ii Rückzahlungs- verpflichtungen aus der staatlichen Teilfinanzierung	iii Verbindlichkeiten gegenüber Kreditinstituten	iv Verbindlichkeiten gegenüber sonstigen Darlehensgebern	v sonstige Verbindlichkeiten	
Landesverband Brandenburg	0,00	0,00	0,00	0,00	0,00	267.000,00	0,00	267.000,00
Summe Gesamtpartei	0,00	0,00	0,00	0,00	0,00	267.000,00	0,00	267.000,00

BVB/FREIE WÄHLER 2019

**Vermögensbilanz gemäß § 24 Abs. 6 PartG (Fortsetzung)**

<b>Reinvermögen</b> (positiv oder negativ)	€ Cent
Landesverband Brandenburg	-215.189,55
Summe Gesamtpartei	-215.189,55

**Gesonderte Ausweise und Erläuterungen****A. Zuwendungen (eingezahlte Mitglieds- oder Mandatsträgerbeiträge oder rechtmäßig erlangte Spenden) natürlicher Personen (§ 24 Abs. 8 i. V. m. § 18 Abs. 3 Satz 1 Nr. 3 PartG)**

Summe der Zuwendungen natürlicher Personen  
(Einnahmerekchnung, Spalte 1 + Spalte 2 + Spalte 3) .... 182.502,42 €

abzüglich  
nicht zweifelsfrei zuzuordnender Zuwendungen  
(z.B. Bagatellspenden aus „Tellersammlungen“ und  
gemäß § 25 Abs. 2 Nr. 6 zulässige „anonyme“ Spenden) 0,00 €

abzüglich  
Spenden mittels Bargeld, die den Betrag von  
1.000 € übersteigen (§ 25 Abs. 1 Satz 2 PartG) ..... 0,00 €

abzüglich  
Summe der Zuwendungen natürlicher Personen  
soweit sie den Betrag von 3.300 € übersteigen . 34.090,60 €

**Gegebenenfalls:**

Abzüglich in früheren Rechenschaftsberichten zu Unrecht  
ausgewiesener Zuwendungen ..... 0,00 €

Summe der Zuwendungen im Sinne  
von § 18 Abs. 3 Satz 1 Nr. 3 PartG  
..... 148.411,82 €

**B. Ausweis der Spenden, Mitgliedsbeiträge und Mandatsträgerbeiträge an die Partei oder einen oder mehrere ihrer Gebietsverbände, deren Gesamtwert im Rechnungsjahr 10.000 € übersteigt (§ 25 Abs. 3 PartG)**

Péter Vida, Alte Goethestr. 1, 16321 Bernau  
31.286,00 €

**C. Unternehmenstätigkeit (§ 19a Abs. 4 PartG)**

Ein entsprechender Ausweis entfällt.

**D. Anzahl der Mitglieder zum 31. Dezember des Rechnungsjahres (§ 24 Abs. 10 PartG)**

Am 31. Dezember des Rechnungsjahres waren 810 Personen  
Mitglieder der Partei.

BVB/FREIE WÄHLER 2019

**E. Politischen Jugendorganisationen zweckgebunden zugewandte öffentliche Zuschüsse (§ 24 Abs. 12 PartG)**

Ein entsprechender nachrichtlicher Ausweis entfällt.

**F. Erläuterungen****I. Erläuterungen zur Rechnungslegung allgemein**

Mit dem vorliegenden Rechenschaftsbericht für das Jahr 2019 gibt der Vorstand der Partei nach den Vorschriften des Gesetzes über die politischen Parteien (Parteiengesetz - PartG) in der Fassung der Bekanntmachung vom 31. Januar 1994 (BGBl I, S. 149), zuletzt geändert durch die 11. Zuständigkeitsverordnung vom 19. Juni 2020 (BGBl I, S. 1328), wahrheitsgemäß und nach bestem Wissen und Gewissen öffentlich Rechenschaft über die Herkunft und die Verwendung der Mittel sowie über das Vermögen der Partei zum Ende des Kalenderjahres (Rechnungsjahres).

Dem Rechenschaftsbericht ist gemäß § 24 Abs. 9 PartG eine Zusammenfassung vorangestellt.

In den Rechenschaftsbericht der Gesamtpartei ist gemäß § 24 Abs. 3 Satz 1 PartG der Rechenschaftsbericht des Landesverbandes aufgenommen worden. Der Landesverband hat gemäß § 24 Abs. 3 Satz 2 dem Rechenschaftsbericht eine lückenlose Aufstellung aller Zuwendungen je Zuwender mit Namen und Anschrift beigefügt und diese zur Ermittlung der jährlichen Gesamthöhe der Zuwendungen je Zuwender zusammengefasst.

Sach-, Werk- und Dienstleistungen, die der Partei außerhalb eines Geschäftsbetriebes üblicherweise unentgeltlich zur Verfügung gestellt werden, sind gemäß § 26 Abs. 4 Satz 2 PartG als Einnahmen unberücksichtigt geblieben.

Im Übrigen sind alle Einnahmen, Vermögenswerte vollständig  
Rechenschaftsbericht aufgenommen.

Von der in § 28 Abs. 1 PartG eingeräumten Möglichkeit, in der Vermögensbilanz allein Vermögensgegenstände mit einem Anschaffungswert von im Einzelfall mehr als 5.000 € (inklusive Umsatzsteuer) aufzuführen, ist Gebrauch gemacht worden.

Von der in § 28 Abs. 3 PartG Gliederungen unterhalb der Landesverbände eingeräumten Möglichkeit, Einnahmen und Ausgaben im Jahr des Zubeziehungsweise Abflusses zu verbuchen, auch wenn die

jeweiligen Forderungen beziehungsweise Verbindlichkeiten bereits im Vorjahr entstanden sind, ist kein Gebrauch gemacht worden.

Im Übrigen wurden die handelsrechtlichen Vorschriften über die Rechnungslegung, insbesondere zu Ansatz und Bewertung von Vermögensgegenständen, beachtet, soweit sie gemäß § 24 Abs. 2 PartG entsprechend gelten.

Mit Blick auf die Anerkennungsfähigkeit von Aufwandsspenden in Höhe von insgesamt 27.749,40 Euro für die Rechenschaftsberichte 2013–2015 ist ein verwaltungsgerichtliches Verfahren anhängig.

## II. Erläuterungen zur Vermögensbilanz

1. *Auflistung der Beteiligungen an Unternehmen nach § 24 Abs. 6 Nr. 1 A. II. 1 PartG sowie deren im Jahresabschluss aufgeführten unmittelbaren und mittelbaren Beteiligungen (§ 24 Abs. 7 Nr. 1 PartG)*

Die Partei verfügt über keine Beteiligungen im Sinne von § 24 Abs. 7 Nr. 1 letzter Satz PartG. Ein entsprechender Ausweis entfällt daher.

2. *Benennung der Hauptprodukte von Medienunternehmen, soweit Beteiligungen an diesen bestehen (§ 24 Abs. 7 Nr. 2 PartG)*

Es bestehen keine Beteiligungen der Partei an Medienunternehmen. Ein entsprechender Ausweis entfällt daher.

3. *Bewertung des Haus- und Grundvermögens und der Beteiligungen an Unternehmen nach dem Bewertungsgesetz (§ 24 Abs. 7 Nr. 3 PartG)*

Die Partei verfügt über kein Haus- und Grundvermögen/keine Beteiligungen an Unternehmen.

## III. Erläuterungen der Sonstigen Einnahmen

1. *Aufgliederung und Erläuterung der Sonstigen Einnahmen, die bei einer der in § 24 Abs. 3 PartG aufgeführten Gliederungen mehr als 2 vom Hundert der Summe der Einnahmen nach § 24 Abs. 4 Nr. 1 bis 6 PartG ausmachen (§ 27 Abs. 2 Satz 1 PartG)*

Die Sonstigen Einnahmen machen bei keiner der in § 24 Abs. 3 PartG aufgeführten Gliederungen der Partei mehr als 2 vom Hundert der Summe der Einnahmen nach § 24 Abs. 4 Nr. 1 bis 6 PartG

BVB/FREIE WÄHLER 2019

aus. Ein entsprechender Ausweis entfällt daher.

2. *Offenlegung von Sonstigen Einnahmen, die im Einzelfall die Summe von 10.000 € übersteigen (§ 27 Abs. 2 Satz 2 PartG)*

In der Einnahmerekchnung sind unter der Position „Sonstige Einnahmen“ keine Einnahmen enthalten, die im Einzelfall die Summe von 10.000 € übersteigen. Ein entsprechender Ausweis entfällt daher.

3. *Verzeichnis der Erbschaften und Vermächtnisse, deren Gesamtwert 10.000 € übersteigt (§ 27 Abs. 2 Satz 3 PartG)*

Die Partei hat im Rechnungsjahr keine Erbschaften oder Vermächtnisse erhalten, deren Gesamtwert 10.000 € übersteigt. Ein entsprechender Ausweis entfällt daher.

#### IV. Sonstige Erläuterungen

1. BVB / FREIE WÄHLER ist seit der letzten Wahl zum Landtag Brandenburg am 01.09.2019 mit 5 Sitzen im Landtag vertreten.

2. Spenden, die sich in Form von Verzicht auf die Erstattung der Sachauslagen ergeben haben, wurden hinsichtlich der Verbuchung im Bereich der Ausgaben in der Rubrik „allgemeine politische Arbeit“ eingestellt.

3. Der Landesverband besitzt keine Sachanlagen (Geschäftsstellenausstattung), deren Einzelwerte über 5.000 Euro liegen.

**Bernau, den 07.12.2020**



**Péter Vida, Landesvorsitzender**



**Jürgen Kurth, Landesschatzmeister**

(Als gemäß § 23 Abs. 1 Satz 6 PartG zuständiges  
Vorstandsmitglied)



**ICS REVISION Intracommerz + Schif GmbH**

Wirtschaftsprüfungsgesellschaft · Steuerberatungsgesellschaft

## Prüfungsvermerk

Nach dem abschließenden Ergebnis unserer Prüfung erteilen wir dem Rechenschaftsbericht für das Kalenderjahr 2019 (Anlagen 1 bis 5) der Brandenburger Vereinigte Bürgerbewegungen / Freie Wähler, Bernau, den folgenden uneingeschränkten Prüfungsvermerk:

Prüfungsvermerk des Abschlussprüfers an den Landesverband Brandenburger Vereinigte Bürgerbewegungen / Freie Wähler

Wir haben den Rechenschaftsbericht des Landesverbandes Brandenburger Vereinigte Bürgerbewegungen / Freie Wähler für das Kalenderjahr 2019 in dem an § 29 Abs 1 PartG angelehnten Umfang geprüft. Die Buchführung und die Aufstellung des Rechenschaftsberichtes nach den Vorschriften des Parteiengesetzes liegen in der Verantwortung des Vorstandes der Vereinigten Brandenburger Bürgerbewegungen. Unsere Aufgabe ist es, auf der Grundlage der von uns durchgeführten Prüfung eine Beurteilung über den Rechenschaftsbericht unter Einbeziehung der Buchführung abzugeben.

Wir haben unsere Prüfung der Angaben im Rechenschaftsbericht in entsprechender Anwendung der vom Institut der Wirtschaftsprüfer (IDW) festgestellten deutschen Grundsätze ordnungsgemäßer Abschlussprüfung vorgenommen. Danach ist die Prüfung so zu planen und durchzuführen, dass Unrichtigkeiten und Verstöße gegen gesetzliche Vorschriften mit hinreichender Sicherheit erkannt werden. Bei der Festlegung der Prüfungshandlungen werden die Kenntnisse über das wirtschaftliche und rechtliche Umfeld sowie die Erwartungen über mögliche Fehler berücksichtigt. Im Rahmen der Prüfung werden die Wirksamkeit des rechnungslegungsbezogenen internen Kontrollsystems sowie Nachweise für die Angaben in der Buchführung und dem Rechenschaftsbericht überwiegend auf der Basis von Stichproben beurteilt. Die Prüfung umfasst die Beurteilung der angewandten Grundsätze zur Rechnungslegung und der wesentlichen Einschätzungen des Vorstandes sowie die Würdigung der Gesamtdarstellung des Rechenschaftsberichts. Wir sind der Auffassung, dass unsere Prüfung eine hinreichend sichere Grundlage für unsere Prüfung bildet;

BVB/FREIE WÄHLER 2019



## ICS REVISION Intracommerz + Schif GmbH

Wirtschaftsprüfungsgesellschaft · Steuerberatungsgesellschaft

Nach unserer pflichtgemäßen Prüfung aufgrund der Bücher und Schriften sowie der von dem Vorstand erteilten Aufklärungen und Nachweisen entspricht der Rechenschaftsbericht den Vorschriften des Parteiengesetzes.

Den vorstehenden Prüfungsbericht erstatten wir in Übereinstimmung mit den gesetzlichen Vorschriften und den Grundsätzen ordnungsgemäßer Berichterstattung bei Abschlussprüfungen (IDW PS 450).

Erfurt, 07. Dezember 2020

Sandra Körper  
Wirtschaftsprüferin



**Graue Panther**  
**Rechenschaftsbericht für das Jahr 2019**  
**gemäß §§ 23 ff. Parteiengesetz (PartG)**

**Zusammenfassung gemäß § 24 Abs. 9 PartG**

<b>Einnahmen- und Ausgabenrechnung</b>	<b>Berichtsjahr</b>		<b>Vorjahr</b>	
	<b>€</b>	<b>%</b>	<b>€</b>	<b>%</b>
<b><u>Einnahmen der Gesamtpartei</u></b>				
1. Mitgliedsbeiträge	2.096,00	3,50	2.087,00	2,56
2. Mandatsträgerbeiträge und ähnliche regelmäßige Beiträge	0,00	0,00	0,00	0,00
3. Spenden von natürlichen Personen	20.850,00	34,85	44.500,00	54,55
4. Spenden von juristischen Personen	0,00	0,00	1.000,00	1,23
5. Einnahmen aus Unternehmenstätigkeit	0,00	0,00	0,00	0,00
5a. Einnahmen aus Beteiligungen	0,00	0,00	0,00	0,00
6. Einnahmen aus sonstigem Vermögen	0,00	0,00	0,00	0,00
7. Einnahmen aus Veranstaltungen, Vertrieb von Druckschriften und Veröffentlichungen und sonstiger mit Einnahmen verbundener Tätigkeit	0,00	0,00	0,00	0,00
8. staatliche Mittel	36.887,12	61,65	33.996,85	41,67
9. sonstige Einnahmen	0,00	0,00	0,00	0,00
<b>Summe</b>	<b>59.833,12</b>	<b>100,00</b>	<b>81.583,85</b>	<b>100,00</b>
<b><u>Ausgaben der Gesamtpartei</u></b>				
1. Personalausgaben	0,00	0,00	0,00	0,00
2. Sachausgaben				
a) des laufenden Geschäftsbetriebes	12.353,84	23,86	13.944,13	15,67
b) für allgemeine politische Arbeit	21.127,88	40,81	37.072,02	41,67
c) für Wahlkämpfe	13.985,22	27,01	37.463,01	42,11
d) für die Vermögensverwaltung einschließlich sich hieraus ergebender Zinsen	0,00	0,00	0,00	0,00
e) sonstige Zinsen	0,00	0,00	0,00	0,00
f) im Rahmen einer Unternehmenstätigkeit	0,00	0,00	0,00	0,00
g) sonstige Ausgaben	4.308,27	8,32	483,99	0,54
<b>Summe</b>	<b>51.775,21</b>	<b>100,00</b>	<b>88.963,15</b>	<b>100,00</b>
<b>Überschuss (+) oder Defizit (-)</b>	<b>8.057,91</b>		<b>-7.379,30</b>	

Graue Panther 2019

**Zusammenfassung gemäß § 24 Abs. 9 PartG (Fortsetzung)**

<b>Vermögensbilanz</b>	<b>Berichtsjahr</b>	<b>Vorjahr</b>
	<b>€</b>	<b>€</b>
<b><u>Besitzposten der Gesamtpartei</u></b>		
<b>A. ANLAGEVERMÖGEN</b>		
I. Sachanlagen		
1. Haus- und Grundvermögen	0,00	0,00
2. Geschäftsstellenausstattung	4.942,00	365,00
II. Finanzanlagen		
1. Beteiligungen an Unternehmen	0,00	0,00
2. sonstige Finanzanlagen	0,00	0,00
<b>B. UMLAUFVERMÖGEN</b>		
I. Forderungen aus der staatlichen Teilfinanzierung	2.890,26	8.493,43
II. Geldbestände	13.983,11	5.459,29
III. sonstige Vermögensgegenstände	375,00	0,00
<b>Summe</b>	<b>22.190,37</b>	<b>14.317,72</b>
<b><u>Schuldposten der Gesamtpartei</u></b>		
<b>A. RÜCKSTELLUNGEN</b>		
I. Pensionsverpflichtungen	0,00	0,00
II. sonstige Rückstellungen	5.568,00	5.712,00
<b>B. VERBINDLICHKEITEN</b>		
I. Rückzahlungsverpflichtung aus der staatlichen Teilfinanzierung	0,00	0,00
II. Verbindlichkeiten gegenüber Kreditinstituten	35,15	0,00
III. Verbindlichkeiten gegenüber sonstigen Darlehensgebern	300,00	300,00
IV. sonstige Verbindlichkeiten	8,19	84,60
<b>Summe</b>	<b>5.911,34</b>	<b>6.096,60</b>
<b><u>Reinvermögen der Gesamtpartei</u></b> <b>positiv (+) oder negativ (-)</b>	<b>16.279,03</b>	<b>8.221,12</b>

**Zusammenfassung gemäß § 24 Abs. 9 PartG (Fortsetzung)****Gesamteinnahmen, Gesamtausgaben, Überschüsse oder Defizite sowie Reinvermögen der drei Gliederungsebenen Bundesverband, Landesverbände und der ihnen nachgeordneten Gebietsverbände**

	Gesamteinnahmen		Gesamtausgaben		Überschüsse (+) oder Defizite (-)	
	Berichtsjahr €	Vorjahr €	Berichtsjahr €	Vorjahr €	Berichtsjahr €	Vorjahr €
Bundesverband	68.912,62	84.241,67	50.844,13	90.177,78	18.068,49	-5.936,11
Landesverbände	610,00	3.664,00	10.620,58	5.107,19	-10.010,58	-1.443,19
nachgeordnete Gebietsverbände	0,00	0,00	0,00	0,00	0,00	0,00
Summe einschließlich innerparteilicher Zuschüsse	69.522,62	87.905,67	61.464,71	95.284,97	8.057,91	-7.379,30
innerparteiliche Zuschüsse	9.689,50	6.321,82	9.689,50	6.321,82	0,00	0,00
Summe ohne innerparteiliche Zuschüsse	59.833,12	81.583,85	51.775,21	88.963,15	8.057,91	-7.379,30

	Reinvermögen	
	Berichtsjahr €	Vorjahr €
Bundesverband	12.447,21	-5.621,28
Landesverbände	3.831,82	13.842,40
nachgeordnete Gebietsverbände	0,00	0,00
Summe	16.279,03	8.221,12

Graue Panther 2019

**Einnahmenrechnung gemäß § 24 Abs. 4 PartG**

	1.	2.	3.	4.	5.	5a.	6.	7.	8.	9.	10.	11.
	Mitglieds- beiträge	Mandats- träger- beiträge und ähnliche regelmäßige Beiträge	Spenden von natürlichen Personen	Spenden von juristischen Personen	Einnahmen aus Unternehmens- tätigkeit	Einnahmen aus Beteiligungen	Einnahmen aus sonstigem Vermögen	Einnahmen aus Veranstaltungen, Vertrieb von Druck- schriften und Ver- öffentlichungen und sonstiger mit Einnahmen verbun- dener Tätigkeit	staatliche Mittel	sonstige Einnahmen	Zuschüsse von Gliederungen	Gesamt- einnahmen nach den Nummern 1 bis 10
	€	€	€	€	€	€	€	€	€	€	€	€
Bundesverband	2.096,00	0,00	20.850,00	0,00	0,00	0,00	0,00	0,00	36.887,12	0,00	9.079,50	68.912,62
Landesverband Rheinland-Pfalz	0,00	0,00	0,00	0,00	0,00	0,00	0,00	0,00	0,00	0,00	0,00	0,00
nachgeordnete Gebietsverbände	0,00	0,00	0,00	0,00	0,00	0,00	0,00	0,00	0,00	0,00	0,00	0,00
Gesamt	0,00	0,00	0,00	0,00	0,00	0,00	0,00	0,00	0,00	0,00	0,00	0,00
Landesverband Hessen	0,00	0,00	0,00	0,00	0,00	0,00	0,00	0,00	0,00	0,00	0,00	0,00
nachgeordnete Gebietsverbände	0,00	0,00	0,00	0,00	0,00	0,00	0,00	0,00	0,00	0,00	0,00	0,00
Gesamt	0,00	0,00	0,00	0,00	0,00	0,00	0,00	0,00	0,00	0,00	0,00	0,00
Landesverband Nordrhein-Westfalen	0,00	0,00	0,00	0,00	0,00	0,00	0,00	0,00	0,00	0,00	610,00	610,00
nachgeordnete Gebietsverbände	0,00	0,00	0,00	0,00	0,00	0,00	0,00	0,00	0,00	0,00	0,00	0,00
Gesamt	0,00	0,00	0,00	0,00	0,00	0,00	0,00	0,00	0,00	0,00	610,00	610,00
Landesverband Berlin	0,00	0,00	0,00	0,00	0,00	0,00	0,00	0,00	0,00	0,00	0,00	0,00
nachgeordnete Gebietsverbände	0,00	0,00	0,00	0,00	0,00	0,00	0,00	0,00	0,00	0,00	0,00	0,00
Gesamt	0,00	0,00	0,00	0,00	0,00	0,00	0,00	0,00	0,00	0,00	0,00	0,00
Landesverband Thüringen	0,00	0,00	0,00	0,00	0,00	0,00	0,00	0,00	0,00	0,00	0,00	0,00
nachgeordnete Gebietsverbände	0,00	0,00	0,00	0,00	0,00	0,00	0,00	0,00	0,00	0,00	0,00	0,00
Gesamt	0,00	0,00	0,00	0,00	0,00	0,00	0,00	0,00	0,00	0,00	0,00	0,00
Summe Bundesverband	2.096,00	0,00	20.850,00	0,00	0,00	0,00	0,00	0,00	36.887,12	0,00	9.079,50	68.912,62
Summe Landesverbände	0,00	0,00	0,00	0,00	0,00	0,00	0,00	0,00	0,00	0,00	610,00	610,00
Summe nachgeordnete Gebietsverbände	0,00	0,00	0,00	0,00	0,00	0,00	0,00	0,00	0,00	0,00	0,00	0,00
Summe Gesamtpartei	2.096,00	0,00	20.850,00	0,00	0,00	0,00	0,00	0,00	36.887,12	0,00	9.689,50	69.522,62

**Ausgabenrechnung gemäß § 24 Abs. 5 PartG**

Ausgaben	1. Personalausgaben	2. Sachausgaben							3. Zuschüsse an Gliederungen	4. Gesamtausgaben nach den Nummern 1 bis 3	Überschuss (+) oder Defizit (-) €
	€	a) des laufenden Geschäftsbetriebes	b) für allgemeine politische Arbeit	c) für Wahlkämpfe	d) für die Vermögensverwaltung einschließlich sich hieraus ergebender Zinsen	e) sonstige Zinsen	f) im Rahmen einer Unternehmertätigkeit	g) sonstige Ausgaben	€	€	
		€	€	€	€	€	€	€			
Bundesverband	0,00	11.842,62	21.114,88	13.116,86	0,00	0,00	0,00	4.159,77	610,00	50.844,13	18.068,49
Landesverband Rheinland-Pfalz	0,00	0,00	0,00	0,00	0,00	0,00	0,00	0,00	0,00	0,00	0,00
nachgeordnete Gebietsverbände	0,00	0,00	0,00	0,00	0,00	0,00	0,00	0,00	0,00	0,00	0,00
Gesamt	0,00	0,00	0,00	0,00	0,00	0,00	0,00	0,00	0,00	0,00	0,00
Landesverband Hessen	0,00	153,37	0,00	175,42	0,00	0,00	0,00	0,00	0,00	328,79	-328,79
nachgeordnete Gebietsverbände	0,00	0,00	0,00	0,00	0,00	0,00	0,00	0,00	0,00	0,00	0,00
Gesamt	0,00	153,37	0,00	175,42	0,00	0,00	0,00	0,00	0,00	328,79	-328,79
Landesverband Nordrhein-Westfalen	0,00	129,55	13,00	692,94	0,00	0,00	0,00	138,00	0,00	973,49	-363,49
nachgeordnete Gebietsverbände	0,00	0,00	0,00	0,00	0,00	0,00	0,00	0,00	0,00	0,00	0,00
Gesamt	0,00	129,55	13,00	692,94	0,00	0,00	0,00	138,00	0,00	973,49	-363,49
Landesverband Berlin	0,00	228,30	0,00	0,00	0,00	0,00	0,00	10,50	9.079,50	9.318,30	-9.318,30
nachgeordnete Gebietsverbände	0,00	0,00	0,00	0,00	0,00	0,00	0,00	0,00	0,00	0,00	0,00
Gesamt	0,00	228,30	0,00	0,00	0,00	0,00	0,00	10,50	9.079,50	9.318,30	-9.318,30
Landesverband Thüringen	0,00	0,00	0,00	0,00	0,00	0,00	0,00	0,00	0,00	0,00	0,00
nachgeordnete Gebietsverbände	0,00	0,00	0,00	0,00	0,00	0,00	0,00	0,00	0,00	0,00	0,00
Gesamt	0,00	0,00	0,00	0,00	0,00	0,00	0,00	0,00	0,00	0,00	0,00
Summe Bundesverband	0,00	11.842,62	21.114,88	13.116,86	0,00	0,00	0,00	4.159,77	610,00	50.844,13	18.068,49
Summe Landesverbände	0,00	511,22	13,00	868,36	0,00	0,00	0,00	148,50	9.079,50	10.620,58	-10.010,58
Summe nachgeordnete Gebietsverbände	0,00	0,00	0,00	0,00	0,00	0,00	0,00	0,00	0,00	0,00	0,00
Summe Gesamtpartei	0,00	12.353,84	21.127,88	13.985,22	0,00	0,00	0,00	4.308,27	9.689,50	61.464,71	8.057,91

Graue Panther 2019

## Vermögensbilanz gemäß § 24 Abs. 6 PartG

Besitzposten	A. Anlagevermögen						B. Umlaufvermögen				C. Gesamtbesitzposten (Summe aus A und B)
	I. Sachanlagen		II. Finanzanlagen		I. Forderungen an Gliederungen	II. Forderungen aus der staatlichen Teilfinanzierung	III. Geldbestände	IV. sonstige Vermögensgegenstände	€		
	1. Haus- und Grundvermögen	2. Geschäftsausstattung	1. Beteiligungen an Unternehmen	2. sonstige Finanzanlagen						€	
	€	€	€	€	€	€	€	€	€		
Bundesverband	0,00	4.630,00	0,00	0,00	0,00	0,00	2.890,26	10.119,95	375,00	18.015,21	
Landesverband Rheinland-Pfalz	0,00	0,00	0,00	0,00	0,00	0,00	0,00	0,00	0,00	0,00	
nachgeordnete Gebietsverbände	0,00	0,00	0,00	0,00	0,00	0,00	0,00	0,00	0,00	0,00	
Gesamt	0,00	0,00	0,00	0,00	0,00	0,00	0,00	0,00	0,00	0,00	
Landesverband Hessen	0,00	0,00	0,00	0,00	0,00	0,00	0,00	843,51	0,00	843,51	
nachgeordnete Gebietsverbände	0,00	0,00	0,00	0,00	0,00	0,00	0,00	0,00	0,00	0,00	
Gesamt	0,00	0,00	0,00	0,00	0,00	0,00	0,00	843,51	0,00	843,51	
Landesverband Nordrhein-Westfalen	0,00	312,00	0,00	0,00	0,00	0,00	0,00	0,00	0,00	312,00	
nachgeordnete Gebietsverbände	0,00	0,00	0,00	0,00	0,00	0,00	0,00	0,00	0,00	0,00	
Gesamt	0,00	312,00	0,00	0,00	0,00	0,00	0,00	0,00	0,00	312,00	
Landesverband Berlin	0,00	0,00	0,00	0,00	0,00	0,00	0,00	3.019,65	0,00	3.019,65	
nachgeordnete Gebietsverbände	0,00	0,00	0,00	0,00	0,00	0,00	0,00	0,00	0,00	0,00	
Gesamt	0,00	0,00	0,00	0,00	0,00	0,00	0,00	3.019,65	0,00	3.019,65	
Landesverband Thüringen	0,00	0,00	0,00	0,00	0,00	0,00	0,00	0,00	0,00	0,00	
nachgeordnete Gebietsverbände	0,00	0,00	0,00	0,00	0,00	0,00	0,00	0,00	0,00	0,00	
Gesamt	0,00	0,00	0,00	0,00	0,00	0,00	0,00	0,00	0,00	0,00	
Summe Bundesverband	0,00	4.630,00	0,00	0,00	0,00	0,00	2.890,26	10.119,95	375,00	18.015,21	
Summe Landesverbände	0,00	312,00	0,00	0,00	0,00	0,00	0,00	3.863,16	0,00	4.175,16	
Summe nachgeordnete Gebietsverbände	0,00	0,00	0,00	0,00	0,00	0,00	0,00	0,00	0,00	0,00	
Summe Gesamtpartei	0,00	4.942,00	0,00	0,00	0,00	0,00	2.890,26	13.983,11	375,00	22.190,37	



**Vermögensbilanz gemäß § 24 Abs. 6 PartG (Fortsetzung)**

<u>Schuldposten</u>	A. Rückstellungen		B. Verbindlichkeiten					C. Gesamte Schuldposten (Summe von A und B)	<u>Reinvermögen</u> (positiv oder negativ)
	ii. sonstige Rückstellungen		i. Verbindlichkeiten gegenüber Gliederungen	ii. Rückzahlungsverpflichtungen aus staatlichen Teilfinanzierung	iii. Verbindlichkeiten gegenüber Kreditinstituten	iv. Verbindlichkeiten gegenüber sonstigen Darlehensgebern	v. sonstige Verbindlichkeiten		
	i. Pensionsverpflichtungen	€							
Bundesverband	0,00	5.568,00	0,00	0,00	0,00	0,00	0,00	0,00	12.447,21
Landesverband Rheinland-Pfalz	0,00	0,00	0,00	0,00	0,00	0,00	0,00	0,00	0,00
nachgeordnete Gebietsverbände	0,00	0,00	0,00	0,00	0,00	0,00	0,00	0,00	0,00
Gesamt	0,00	0,00	0,00	0,00	0,00	0,00	0,00	0,00	0,00
Landesverband Hessen	0,00	0,00	0,00	0,00	0,00	300,00	0,00	0,00	543,51
nachgeordnete Gebietsverbände	0,00	0,00	0,00	0,00	0,00	0,00	0,00	0,00	0,00
Gesamt	0,00	0,00	0,00	0,00	0,00	300,00	0,00	0,00	543,51
Landesverband Nordrhein-Westfalen	0,00	0,00	0,00	0,00	35,15	0,00	8,19	0,00	268,66
nachgeordnete Gebietsverbände	0,00	0,00	0,00	0,00	0,00	0,00	0,00	0,00	0,00
Gesamt	0,00	0,00	0,00	0,00	35,15	0,00	8,19	0,00	268,66
Landesverband Berlin	0,00	0,00	0,00	0,00	0,00	0,00	0,00	0,00	3.019,65
nachgeordnete Gebietsverbände	0,00	0,00	0,00	0,00	0,00	0,00	0,00	0,00	0,00
Gesamt	0,00	0,00	0,00	0,00	0,00	0,00	0,00	0,00	3.019,65
Landesverband Thüringen	0,00	0,00	0,00	0,00	0,00	0,00	0,00	0,00	0,00
nachgeordnete Gebietsverbände	0,00	0,00	0,00	0,00	0,00	0,00	0,00	0,00	0,00
Gesamt	0,00	0,00	0,00	0,00	0,00	0,00	0,00	0,00	0,00
Summe Bundesverband	0,00	5.568,00	0,00	0,00	0,00	0,00	0,00	0,00	12.447,21
Summe Landesverbände	0,00	0,00	0,00	0,00	35,15	300,00	8,19	0,00	3.831,82
Summe nachgeordnete Gebietsverbände	0,00	0,00	0,00	0,00	0,00	0,00	0,00	0,00	0,00
Summe Gesamtpartei	0,00	5.568,00	0,00	0,00	35,15	300,00	8,19	0,00	16.279,03

Graue Panther 2019

**Erläuterungsteil gemäß § 24 Abs. 7 ff. PartG****A. Zuwendungen (eingezahlte Mitglieds- oder Mandatsträgerbeiträge oder rechtmäßig erlangte Spenden) natürlicher Personen (§ 24 Abs. 8 i. V. m. § 18 Abs. 3 Satz 1 Nr. 3 PartG)**

Summe der Zuwendungen natürlicher Personen (Einnahmenrechnung, Spalte 1 + Spalte 2 + Spalte 3)	22.946,00 €
---	-------------

abzüglich nicht zweifelsfrei zuzuordnender Zuwendungen (z.B. Bagatellspenden aus „Tellersammlungen“ und gemäß § 25 Abs. 2 Nr. 6 zulässige „anonyme“ Spenden)	0,00 €
---	--------

abzüglich Spenden mittels Bargeld, die den Betrag von 1.000 € übersteigen (§ 25 Abs. 1 Satz 2 PartG)	0,00 €
--	--------

abzüglich Summe der Zuwendungen natürlicher Personen soweit sie den Betrag von 3.300 € übersteigen	60,00 €
--	---------

abzüglich in früheren Rechenschaftsberichten zu Unrecht ausgewiesener Zuwendungen	0,00 €
---	--------

---

Summe der Zuwendungen im Sinne von § 18 Abs. 3 Satz 1 Nr. 3 PartG	22.886,00 €
--	-------------

**B. Ausweis der Spenden, Mitgliedsbeiträge und Mandatsträgerbeiträge an die Partei oder einen oder mehrere ihrer Gebietsverbände, deren Gesamtwert im Rechnungsjahr 10.000 € übersteigt (§ 25 Abs. 3 PartG)**

Dem Bundesverband der Partei oder einer oder mehrerer ihrer Gebietsverbände sind keine Spenden, Mitgliedsbeiträge und Mandatsträgerbeiträge zugewandt worden, deren Gesamtwert im Rechnungsjahr 10.000 € übersteigt. Ein entsprechender Ausweis entfällt daher.

**C. Unternehmenstätigkeit (§ 19a Abs. 4 PartG)**

Ein entsprechender Ausweis entfällt.

**D. Anzahl der Mitglieder zum 31. Dezember des Rechnungsjahres (§ 24 Abs. 10 PartG)**

Am 31. Dezember des Rechnungsjahres waren 170 Personen Mitglieder der Partei.

**E. Politischen Jugendorganisationen zweckgebunden zugewandte öffentliche Zuschüsse (§ 24 Abs. 12 PartG)**

Ein entsprechender nachrichtlicher Ausweis entfällt.

**F. Erläuterungen**

**I. Erläuterungen zur Rechnungslegung allgemein**

Mit dem vorliegenden Rechenschaftsbericht für das Jahr 2019 gibt der Bundesvorstand der Partei nach den Vorschriften des Gesetzes über die politischen Parteien (Parteiengesetz – PartG) in der Fassung der Bekanntmachung vom 31. Januar 1994 (BGBl I, S. 149), zuletzt geändert durch die Elfte Zuständigkeitsanpassungsverordnung vom 19. Juni 2020 (BGBl I, S. 1328), wahrheitsgemäß und nach bestem Wissen und Gewissen öffentlich Rechenschaft über die Herkunft und die Verwendung der Mittel sowie über das Vermögen der Partei zum Ende des Kalenderjahres (Rechnungsjahres).

Dem Rechenschaftsbericht ist gemäß § 24 Abs. 9 PartG eine Zusammenfassung vorangestellt.

In den Rechenschaftsbericht der Gesamtpartei sind gemäß § 24 Abs. 3 Satz 1 PartG die Rechenschaftsberichte jeweils getrennt nach Bundesverband und Landesverband sowie die Rechenschaftsberichte der nachgeordneten Gebietsverbände je Landesverband aufgenommen worden. Die Landesverbände und die ihnen nachgeordneten Gebietsverbände haben gemäß § 24 Abs. 3 Satz 2 PartG ihren Rechenschaftsberichten eine lückenlose Aufstellung aller Zuwendungen je Zuwender mit Namen und Anschrift beigefügt. Der Bundesverband hat diese Aufstellungen zur Ermittlung der jährlichen Gesamthöhe der Zuwendungen je Zuwender zusammengefasst.

Sach-, Werk- und Dienstleistungen, die Parteien außerhalb eines Geschäftsbetriebes üblicherweise unentgeltlich zur Verfügung gestellt werden, sind gemäß § 26 Abs. 4 Satz 2 PartG als Einnahmen unberücksichtigt geblieben.

Im Übrigen sind alle Einnahmen, Ausgaben und Vermögenswerte vollständig in den Rechenschaftsbericht aufgenommen.

Von der in § 28 Abs. 1 PartG eingeräumten Möglichkeit, in der Vermögensbilanz allein Vermögensgegenstände mit einem Anschaffungswert von im Einzelfall mehr als 5.000 € (inklusive Umsatzsteuer) aufzuführen, ist kein Gebrauch gemacht worden.

Graue Panther 2019

Die Partei hat keine Gliederung unterhalb der Landesverbände. Von der in § 28 Abs. 3 PartG eingeräumten Möglichkeit für Gliederungen unterhalb der Landesverbände, Einnahmen und Ausgaben im Jahr des Zu- beziehungsweise Abflusses zu verbuchen, auch wenn die jeweiligen Forderungen beziehungsweise Verbindlichkeiten bereits im Vorjahr entstanden sind, ist kein Gebrauch gemacht worden.

Vermögensgegenstände sind gemäß § 28 Abs. 2 Satz 1 PartG mit den Anschaffungs- und Herstellungskosten vermindert um planmäßige Abschreibungen angesetzt worden.

Im Übrigen wurden die handelsrechtlichen Vorschriften über die Rechnungslegung, insbesondere zu Ansatz und Bewertung von Vermögensgegenständen, beachtet, soweit sie gemäß § 24 Abs. 2 PartG entsprechend gelten.

## II. Erläuterungen zur Vermögensbilanz

1. *Auflistung der Beteiligungen an Unternehmen nach § 24 Abs. 6 Nr. 1 A. II. 1 PartG sowie deren im Jahresabschluss aufgeführten unmittelbaren und mittelbaren Beteiligungen (§ 24 Abs. 7 Nr. 1 PartG)*

Die Partei verfügt über keine Beteiligungen im Sinne von § 24 Abs. 7 Nr. 1 letzter Satz PartG. Ein entsprechender Ausweis entfällt daher.

2. *Benennung der Hauptprodukte von Medienunternehmen, soweit Beteiligungen an diesen bestehen (§ 24 Abs. 7 Nr. 2 PartG)*

Es bestehen keine Beteiligungen der Partei an Medienunternehmen. Ein entsprechender Ausweis entfällt daher.

3. *Bewertung des Haus- und Grundvermögens und der Beteiligungen an Unternehmen nach dem Bewertungsgesetz (§ 24 Abs. 7 Nr. 3 PartG)*

Die Partei verfügt über kein Haus- und Grundvermögen/keine Beteiligungen an Unternehmen.

## III. Erläuterungen der Sonstigen Einnahmen

1. *Aufgliederung und Erläuterung der Sonstigen Einnahmen, die bei einer der in § 24 Abs. 3 PartG aufgeführten Gliederungen mehr als 2 vom Hundert der Summe der Einnahmen nach § 24 Abs. 4 Nr. 1 bis 6 PartG ausmachen (§ 27 Abs. 2 Satz 1 PartG)*

Keine der in § 24 Abs. 3 PartG aufgeführten Gliederungen der Partei hat im Rechnungsjahr Sonstige Einnahmen erzielt. Ein entsprechender Ausweis entfällt daher.

2. *Offenlegung von Sonstigen Einnahmen, die im Einzelfall die Summe von 10.000 € übersteigen (§ 27 Abs. 2 Satz 2 PartG)*

Die Partei hat im Rechnungsjahr keine Sonstigen Einnahmen erhalten, die im Einzelfall die Summe von 10.000 € übersteigen. Ein entsprechender Ausweis entfällt daher.

3. *Verzeichnis der Erbschaften und Vermächtnisse, deren Gesamtwert 10.000 € übersteigt (§ 27 Abs. 2 Satz 3 PartG)*

Die Partei hat im Rechnungsjahr keine Erbschaften oder Vermächtnisse erhalten, deren Gesamtwert 10.000 € übersteigt. Ein entsprechender Ausweis entfällt daher.

IV. Sonstige Erläuterungen

Aufgrund der aktuellen Organisationsstrukturen des Landesverbandes Berlin wurden die staatlichen Mittel des Rechnungsjahres 2019 komplett dem Bundesverband überwiesen und dort verbucht.

57638 Neitersen, den 14. Dezember 2020

  
\_\_\_\_\_  
Manfred Albrecht  
Bundeschäftsführer

  
\_\_\_\_\_  
Thomas Bartl  
Bundeschatzmeister

Graue Panther 2019

### **Prüfungsvermerk des Wirtschaftsprüfers**

#### **An die Partei Graue Panther**

Wir haben den Rechenschaftsbericht der Graue Panther, Neitersen, für das Kalenderjahr 2019 in dem gesetzlich vorgeschriebenen Umfang geprüft.

Dieser Rechenschaftsbericht der Gesamtpartei setzt sich aus den Rechenschaftsberichten der Bundespartei und von fünf Landesverbänden zusammen. Unsere Prüfung hat sich gemäß § 29 Abs. 1 PartG auf die Angaben in den Rechenschaftsberichten und die Buchführungen der Bundespartei und der fünf Landesverbände beschränkt. Die Zusammenfügung der Rechenschaftsberichte der Gebietsverbände zu dem Rechenschaftsbericht der Gesamtpartei wurde von uns nur auf formale und rechnerische Richtigkeit geprüft.

#### *Verantwortung der gesetzlichen Vertreter*

Die Buchführung und die Aufstellung der Rechenschaftsberichte der Bundespartei und der Landesverbände nach den Vorschriften des Parteiengesetzes liegen in der Verantwortung der jeweiligen Vorstände. Der Rechenschaftsbericht der Gesamtpartei wurde von einem für die Finanzangelegenheiten nach der Satzung zuständigen Gremium gewählten Mitglied des Bundesvorstands zusammengefügt und unterzeichnet.

#### *Verantwortung des Wirtschaftsprüfers*

Unsere Aufgabe ist es, auf der Grundlage der von uns in dem beschriebenen Umfang durchgeführten Prüfung eine Beurteilung über den Rechenschaftsbericht abzugeben.

Wir haben unsere Prüfung der Angaben in den oben genannten Rechenschaftsberichten nach § 29 PartG, d. h. mit der im folgenden Absatz geschilderten Begrenzung, in entsprechender Anwendung der vom Institut der Wirtschaftsprüfer (IDW) festgestellten deutschen Grundsätze ordnungsmäßiger Abschlussprüfung vorgenommen. Danach ist die Prüfung der Angaben in den Rechenschaftsberichten so zu planen und durchzuführen, dass Unrichtigkeiten und Verstöße gegen die gesetzlichen Vorschriften mit hinreichender Sicherheit erkannt werden. Bei der Festlegung der Prüfungshandlungen werden die Kenntnisse über das wirtschaftliche und rechtliche Umfeld sowie die Erwartungen über mögliche Fehler berücksichtigt. Im Rahmen der Prüfung werden die Wirksamkeit des jeweiligen rechnungslegungsbezogenen internen Kontrollsystems sowie Nachweise für die Angaben in der jeweiligen Buchführung und in den oben genannten Rechenschaftsberichten überwiegend auf der Basis von Stichproben beurteilt. Die Prüfung umfasst die Beurteilung der angewandten Grundsätze zur Rechnungslegung und der wesentlichen Einschätzungen des jeweiligen Vorstands sowie die Würdigung der Gesamtdarstellung des jeweiligen Rechenschaftsberichts. Wir sind der Auffassung, dass unsere Prüfung eine hinreichend sichere Grundlage für unsere Beurteilung der in die Prüfung einbezogenen Angaben in den Rechenschaftsberichten bildet.

#### *Prüfungsurteil*

Aufgrund der gesetzlichen Vorschriften, wonach lediglich Teile der Rechnungslegung der Gesamtpartei Gegenstand unserer Prüfung waren, gilt unser folgendes Urteil über den Rechenschaftsbericht der Gesamtpartei auch nur insoweit:

Nach unserer pflichtgemäßen Prüfung aufgrund der Bücher und Schriften der Partei sowie der von den Vorständen erteilten Aufklärungen und Nachweise entspricht der Rechenschaftsbericht in dem geprüften Umfang (§ 29 Abs. 1 PartG) den Vorschriften des Parteiengesetzes.

Graue Panther 2019

*Rechnungslegungsgrundsätze*

Der Rechenschaftsbericht wurde unter Einhaltung und zur Erfüllung der Vorschriften des Parteiengesetzes aufgestellt. Folglich ist der Rechenschaftsbericht möglicherweise für einen anderen als den vorgenannten Zweck nicht geeignet.

Koblenz, den 14. Dezember 2020



**WTS Seil, Sauer & Kollegen GmbH**  
Wirtschaftsprüfungsgesellschaft

  
Sauer  
Wirtschaftsprüfer



**TIERSCHUTZ hier!**

Rechenschaftsbericht für das Jahr 2019  
gemäß §§ 23 ff. Parteiengesetz (PartG)

**Zusammenfassung gemäß § 24 Abs. 9 PartG**

<b>Einnahmen- und Ausgabenrechnung</b>	<b>Berichtsjahr</b>		<b>Vorjahr</b>	
	<b>€</b>	<b>%</b>	<b>€</b>	<b>%</b>
<b><u>Einnahmen der Gesamtpartei</u></b>				
1. Mitgliedsbeiträge	607,00	1,72	-	-
2. Mandatsträgerbeiträge und ähnliche regelmäßige Beiträge	0,00	0,00	-	-
3. Spenden von natürlichen Personen	34.690,81	98,28	-	-
4. Spenden von juristischen Personen	0,00	0,00	-	-
5. Einnahmen aus Unternehmenstätigkeit	0,00	0,00	-	-
5a. Einnahmen aus Beteiligungen	0,00	0,00	-	-
6. Einnahmen aus sonstigem Vermögen	0,00	0,00	-	-
7. Einnahmen aus Veranstaltungen, Vertrieb von Druckschriften und Veröffentlichungen und sonstiger mit Einnahmen verbundener Tätigkeit	0,00	0,00	-	-
8. staatliche Mittel	0,00	0,00	-	-
9. sonstige Einnahmen	0,00	0,00	-	-
<b>Summe</b>	<b>35.297,81</b>	<b>100,00</b>	<b>-</b>	<b>-</b>
<b><u>Ausgaben der Gesamtpartei</u></b>				
1. Personalausgaben	0,00	0,00	-	-
2. Sachausgaben				
a) des laufenden Geschäftsbetriebes	2.693,88	17,94	-	-
b) für allgemeine politische Arbeit	3.933,18	26,19	-	-
c) für Wahlkämpfe	8.388,31	55,86	-	-
d) für die Vermögensverwaltung einschließlich sich hieraus ergebender Zinsen	0,00	0,00	-	-
e) sonstige Zinsen	0,00	0,00	-	-
f) im Rahmen einer Unternehmenstätigkeit	0,00	0,00	-	-
g) sonstige Ausgaben	0,00	0,00	-	-
<b>Summe</b>	<b>15.015,37</b>	<b>100,00</b>	<b>-</b>	<b>-</b>
<b>Überschuss (+) oder Defizit (-)</b>	<b>20.282,44</b>		<b>-</b>	

TIERSCHUTZ hier! 2019

**Zusammenfassung gemäß § 24 Abs. 9 PartG (Fortsetzung)**

<b>Vermögensbilanz</b>	<b>Berichtsjahr</b>	<b>Vorjahr</b>
	<b>€</b>	<b>€</b>
<b>Besitzposten der Gesamtpartei</b>		
<b>A. ANLAGEVERMÖGEN</b>		
<b>I. Sachanlagen</b>		
1. Haus- und Grundvermögen	0,00	-
2. Geschäftsstellenausstattung	0,00	-
<b>II. Finanzanlagen</b>		
1. Beteiligungen an Unternehmen	0,00	-
2. sonstige Finanzanlagen	0,00	-
<b>B. UMLAUFVERMÖGEN</b>		
<b>I. Forderungen aus der staatlichen Teilfinanzierung</b>	0,00	-
<b>II. Geldbestände</b>	22.582,44	-
<b>III. sonstige Vermögensgegenstände</b>	0,00	-
<b>Summe</b>	<b>22.582,44</b>	<b>-</b>
<b>Schuldposten der Gesamtpartei</b>		
<b>A. RÜCKSTELLUNGEN</b>		
<b>I. Pensionsverpflichtungen</b>	0,00	-
<b>II. sonstige Rückstellungen</b>	2.300,00	-
<b>B. VERBINDLICHKEITEN</b>		
<b>I. Rückzahlungsverpflichtungen aus der staatlichen Teilfinanzierung</b>	0,00	-
<b>II. Verbindlichkeiten gegenüber Kreditinstituten</b>	0,00	-
<b>III. Verbindlichkeiten gegenüber sonstigen Darlehensgebern</b>	0,00	-
<b>IV. sonstige Verbindlichkeiten</b>	0,00	-
<b>Summe</b>	<b>2.300,00</b>	<b>-</b>
<b>Reinvermögen der Gesamtpartei positiv (+) oder negativ (-)</b>	<b>20.282,44</b>	<b>-</b>

**Zusammenfassung gemäß § 24 Abs. 9 PartG (Fortsetzung)****Gesamteinnahmen, Gesamtausgaben, Überschüsse oder Defizite sowie Reinvermögen der drei Gliederungsebenen Bundesverband, Landesverbände und der ihnen nachgeordneten Gebietsverbände**

	Gesamteinnahmen		Gesamtausgaben		Überschüsse (+) oder Defizite (-)	
	Berichtsjahr €	Vorjahr €	Berichtsjahr €	Vorjahr €	Berichtsjahr €	Vorjahr €
Bundesverband	35.297,81	-	15.015,37	-	20.282,44	-
Landesverbände	0,00	-	0,00	-	0,00	-
nachgeordnete Gebietsverbände	0,00	-	0,00	-	0,00	-
Summe einschließlich innerparteilicher Zuschüsse	35.297,81	-	15.015,37	-	20.282,44	-
innerparteiliche Zuschüsse	0,00	-	0,00	-	0,00	-
Summe ohne innerparteiliche Zuschüsse	35.297,81	-	15.015,37	-	20.282,44	-

	Reinvermögen	
	Berichtsjahr €	Vorjahr €
Bundesverband	20.282,44	-
Landesverbände	0,00	-
nachgeordnete Gebietsverbände	0,00	-
Summe	20.282,44	-



**Ausgabenrechnung gemäß § 24 Abs. 5 PartG**

Ausgaben	1. Personalausgaben		2. Sachausgaben							3. Zuschüsse an Gliederungen		4. Gesamtausgaben nach den Nummern 1 bis 3		Überschuss (+) oder Defizit (-)
	€	€	a) des laufenden Geschäftsbetriebes	b) für allgemeine politische Arbeit	c) für Wahlkämpfe	d) für die Vermögensverwaltung einschließlich sich hieraus ergebender Zinsen	e) sonstige Zinsen	f) im Rahmen einer Unternehmertätigkeit	g) sonstige Ausgaben	€	€	€	€	
Bundesverband	0,00	2.693,88	0,00	3.933,18	8.388,31	0,00	0,00	0,00	0,00	0,00	0,00	0,00	15.015,37	20.282,44
Landesverband NRW	0,00	0,00	0,00	0,00	0,00	0,00	0,00	0,00	0,00	0,00	0,00	0,00	0,00	0,00
nachgeordnete Gebietsverbände	0,00	0,00	0,00	0,00	0,00	0,00	0,00	0,00	0,00	0,00	0,00	0,00	0,00	0,00
Gesamt	0,00	0,00	0,00	0,00	0,00	0,00	0,00	0,00	0,00	0,00	0,00	0,00	0,00	0,00
Landesverband Sachsen-Anhalt	0,00	0,00	0,00	0,00	0,00	0,00	0,00	0,00	0,00	0,00	0,00	0,00	0,00	0,00
nachgeordnete Gebietsverbände	0,00	0,00	0,00	0,00	0,00	0,00	0,00	0,00	0,00	0,00	0,00	0,00	0,00	0,00
Gesamt	0,00	0,00	0,00	0,00	0,00	0,00	0,00	0,00	0,00	0,00	0,00	0,00	0,00	0,00
Landesverband Sachsen	0,00	0,00	0,00	0,00	0,00	0,00	0,00	0,00	0,00	0,00	0,00	0,00	0,00	0,00
nachgeordnete Gebietsverbände	0,00	0,00	0,00	0,00	0,00	0,00	0,00	0,00	0,00	0,00	0,00	0,00	0,00	0,00
Gesamt	0,00	0,00	0,00	0,00	0,00	0,00	0,00	0,00	0,00	0,00	0,00	0,00	0,00	0,00
Landesverband Thüringen	0,00	0,00	0,00	0,00	0,00	0,00	0,00	0,00	0,00	0,00	0,00	0,00	0,00	0,00
nachgeordnete Gebietsverbände	0,00	0,00	0,00	0,00	0,00	0,00	0,00	0,00	0,00	0,00	0,00	0,00	0,00	0,00
Gesamt	0,00	0,00	0,00	0,00	0,00	0,00	0,00	0,00	0,00	0,00	0,00	0,00	0,00	0,00
Landesverband Schleswig-Holstein	0,00	0,00	0,00	0,00	0,00	0,00	0,00	0,00	0,00	0,00	0,00	0,00	0,00	0,00
nachgeordnete Gebietsverbände	0,00	0,00	0,00	0,00	0,00	0,00	0,00	0,00	0,00	0,00	0,00	0,00	0,00	0,00
Gesamt	0,00	0,00	0,00	0,00	0,00	0,00	0,00	0,00	0,00	0,00	0,00	0,00	0,00	0,00
Landesverband Hamburg	0,00	0,00	0,00	0,00	0,00	0,00	0,00	0,00	0,00	0,00	0,00	0,00	0,00	0,00
nachgeordnete Gebietsverbände	0,00	0,00	0,00	0,00	0,00	0,00	0,00	0,00	0,00	0,00	0,00	0,00	0,00	0,00
Gesamt	0,00	0,00	0,00	0,00	0,00	0,00	0,00	0,00	0,00	0,00	0,00	0,00	0,00	0,00
Summe Bundesverband	0,00	2.693,88	0,00	3.933,18	8.388,31	0,00	0,00	0,00	0,00	0,00	0,00	0,00	15.015,37	20.282,44
Summe Landesverbände	0,00	0,00	0,00	0,00	0,00	0,00	0,00	0,00	0,00	0,00	0,00	0,00	0,00	0,00
Summe nachgeordnete Gebietsverbände	0,00	0,00	0,00	0,00	0,00	0,00	0,00	0,00	0,00	0,00	0,00	0,00	0,00	0,00
Summe Gesamtpartei	0,00	2.693,88	0,00	3.933,18	8.388,31	0,00	0,00	0,00	0,00	0,00	0,00	0,00	15.015,37	20.282,44

TIERSCHUTZ hier! 2019

## Vermögensbilanz gemäß § 24 Abs. 6 PartG

Besitzposten	A. Anlagevermögen				B. Umlaufvermögen				C. Gesamtbesitzposten (Summe aus A und B)
	I. Sachanlagen		II. Finanzanlagen		I. Forderungen an Gliederungen	II. Forderungen aus der staatlichen Teilfinanzierung	III. Geldbestände	IV. sonstige Vermögensgegenstände	
	1. Haus- und Grundvermögen	2. Geschäftsausstattung	1. Beteiligungen an Unternehmen	2. sonstige Finanzanlagen					
	€	€	€	€	€	€	€	€	€
Bundesverband	0,00	0,00	0,00	0,00	0,00	0,00	22.582,44	0,00	22.582,44
Landesverband NRW	0,00	0,00	0,00	0,00	0,00	0,00	0,00	0,00	0,00
nachgeordnete Gebietsverbände	0,00	0,00	0,00	0,00	0,00	0,00	0,00	0,00	0,00
Gesamt	0,00	0,00	0,00	0,00	0,00	0,00	0,00	0,00	0,00
Landesverband Sachsen-Anhalt	0,00	0,00	0,00	0,00	0,00	0,00	0,00	0,00	0,00
nachgeordnete Gebietsverbände	0,00	0,00	0,00	0,00	0,00	0,00	0,00	0,00	0,00
Gesamt	0,00	0,00	0,00	0,00	0,00	0,00	0,00	0,00	0,00
Landesverband Sachsen	0,00	0,00	0,00	0,00	0,00	0,00	0,00	0,00	0,00
nachgeordnete Gebietsverbände	0,00	0,00	0,00	0,00	0,00	0,00	0,00	0,00	0,00
Gesamt	0,00	0,00	0,00	0,00	0,00	0,00	0,00	0,00	0,00
Landesverband Thüringen	0,00	0,00	0,00	0,00	0,00	0,00	0,00	0,00	0,00
nachgeordnete Gebietsverbände	0,00	0,00	0,00	0,00	0,00	0,00	0,00	0,00	0,00
Gesamt	0,00	0,00	0,00	0,00	0,00	0,00	0,00	0,00	0,00
Landesverband Schleswig-Holstein	0,00	0,00	0,00	0,00	0,00	0,00	0,00	0,00	0,00
nachgeordnete Gebietsverbände	0,00	0,00	0,00	0,00	0,00	0,00	0,00	0,00	0,00
Gesamt	0,00	0,00	0,00	0,00	0,00	0,00	0,00	0,00	0,00
Landesverband Hamburg	0,00	0,00	0,00	0,00	0,00	0,00	0,00	0,00	0,00
nachgeordnete Gebietsverbände	0,00	0,00	0,00	0,00	0,00	0,00	0,00	0,00	0,00
Gesamt	0,00	0,00	0,00	0,00	0,00	0,00	0,00	0,00	0,00
Summe Bundesverband	0,00	0,00	0,00	0,00	0,00	0,00	22.582,44	0,00	22.582,44
Summe Landesverbände	0,00	0,00	0,00	0,00	0,00	0,00	0,00	0,00	0,00
Summe nachgeordnete Gebietsverbände	0,00	0,00	0,00	0,00	0,00	0,00	0,00	0,00	0,00
Summe Gesamtpartei	0,00	0,00	0,00	0,00	0,00	0,00	22.582,44	0,00	22.582,44





TIERSCHUTZ hier! 2019

**Vermögensbilanz gemäß § 24 Abs. 6 PartG (Fortsetzung)**

<b>Reinvermögen</b> <b>(positiv oder negativ)</b>	
	€
Bundesverband	20.282,44
Landesverband NRW	0,00
nachgeordnete Gebietsverbände	0,00
Gesamt	0,00
Landesverband Sachsen-Anhalt	0,00
nachgeordnete Gebietsverbände	0,00
Gesamt	0,00
Landesverband Sachsen	0,00
nachgeordnete Gebietsverbände	0,00
Gesamt	0,00
Landesverband Thüringen	0,00
nachgeordnete Gebietsverbände	0,00
Gesamt	0,00
Landesverband Schleswig-Holstein	0,00
nachgeordnete Gebietsverbände	0,00
Gesamt	0,00
Landesverband Hamburg	0,00
nachgeordnete Gebietsverbände	0,00
Gesamt	0,00
Summe Bundesverband	20.282,44
Summe Landesverbände	0,00
Summe nachgeordnete Gebietsverbände	0,00
Summe Gesamtpartei	20.282,44



## **Gesonderte Ausweise und Erläuterungen**

### **A. Zuwendungen (eingezahlte Mitglieds- oder Mandatsträgerbeiträge oder rechtmäßig erlangte Spenden) natürlicher Personen (§ 24 Abs. 8 i. V. m. § 18 Abs. 3 Satz 1 Nr. 3 PartG)**

Summe der Zuwendungen natürlicher Personen	35.297,81 €
abzüglich nicht zweifelsfrei zuzuordnender Zuwendungen	25,00 €
abzüglich Spenden mittels Bargeld, die den Betrag von € 1.000,00 übersteigen (§ 25 Abs. 1 Satz 2 PartG)	0,00 €
abzüglich Summe der Zuwendungen natürlicher Personen, soweit sie den Betrag von € 3.300,00 übersteigen	1.173,86 €
<hr/>	
Summe der Zuwendungen im Sinne von § 18 Abs. 3 Satz 1 Nr. 3 PartG	34.098,95 €

### **B. Ausweis der Spenden, Mitgliedsbeiträge und Mandatsträgerbeiträge an die Partei oder einen oder mehrere ihrer Gebietsverbände, deren Gesamtwert im Rechnungsjahr € 10.000,00 übersteigt (§ 25 Abs. 3 PartG)**

Der Partei sind keine Spenden, Mitgliedbeiträge und Mandatsträgerbeiträge zugewandt worden, deren Gesamtwert im Rechnungsjahr € 10.000,00 übersteigt. Ein entsprechender Ausweis entfällt daher.

### **C. Unternehmenstätigkeit (§ 19a Abs. 4 PartG)**

Ein entsprechender Ausweis entfällt.

### **D. Anzahl der Mitglieder zum 31. Dezember des Rechnungsjahres (§ 24 Abs. 10 PartG)**

Am 31. Dezember des Rechnungsjahres waren 35 Personen Mitglied der Partei.

TIERSCHUTZ hier! 2019

### **E. Politischen Jugendorganisationen zweckgebunden zugewandte öffentliche Zuschüsse (§ 24 Abs. 12 PartG)**

Ein entsprechender nachrichtlicher Ausweis entfällt.

### **F. Erläuterungen**

#### **I. Erläuterung zur Rechnungslegung allgemein**

Mit dem vorliegenden Rechenschaftsbericht für das Jahr 2019 gibt der Vorstand der Partei nach den Vorschriften des Gesetzes über die politischen Parteien (Parteiengesetz-PartG) in der Fassung der Bekanntmachung vom 31. Januar 1994 (BGBl I, S. 149), zuletzt geändert durch das Gesetz zum Ausschluss verfassungsfeindlicher Parteien von der Parteienfinanzierung vom 18. Juli 2017 (BGBl I, S. 2730), wahrheitsgemäß und nach bestem Wissen und Gewissen öffentlich Rechenschaft über die Herkunft und die Verwendung der Mittel sowie über das Vermögen der Partei zum Ende des Kalenderjahres (Rechnungsjahres).

Dem Rechenschaftsbericht ist gemäß § 24 Abs. 9 PartG eine Zusammenfassung vorangestellt.

Die Partei hatte am 31.12.2019 verschiedene Untergliederungen. Keiner dieser Verbände verfügte über eine eigene Kasse noch über ein eigenes Konto.

Sach-, Werk- und Dienstleistungen, die Parteien außerhalb eines Geschäftsbetriebes üblicherweise unentgeltlich zur Verfügung gestellt werden, sind gem. § 26 Abs. 4 Satz 2 PartG als Einnahmen unberücksichtigt geblieben.

Alle Einnahmen, Ausgaben und Vermögenswerte sind vollständig in den Rechenschaftsbericht aufgenommen worden.

Im Übrigen wurden die handelsrechtlichen Vorschriften über die Rechnungslegung, insbesondere zum Ansatz und Bewertung von Vermögensgegenständen beachtet, soweit sie gem. § 24 Abs. 2 PartG entsprechend gelten.

#### **II. Erläuterungen zur Vermögensbilanz**

1. Auflistung der Beteiligungen an Unternehmen nach § 24 Abs. 6 Nr. 1 All.1 PartG sowie deren im Jahresabschluss aufgeführten unmittelbaren und mittelbaren Beteiligungen (§ 24 Abs. 7 Nr. 1 PartG)

Die Partei verfügt über keine Beteiligungen im Sinne von § 24 Abs. 7 Nr. 1 letzter Satz PartG. Ein entsprechender Ausweis entfällt daher.

2. Benennung der Hauptprodukte von Medienunternehmen, soweit Beteiligungen an diesen bestehen (§ 24 Abs. 7 Nr. 2 PartG)

Es bestehen keine Beteiligungen der Partei an Medienunternehmen. Ein entsprechender Ausweis entfällt daher.

3. Bewertung des Haus- und Grundvermögens und der Beteiligungen an Unternehmen nach dem Bewertungsgesetz.

Die Partei verfügt über kein Haus- und Grundvermögen sowie keine Beteiligungen an Unternehmen. Ein entsprechender Ausweis entfällt daher.

### III. Erläuterungen der Sonstige Einnahmen

1. Aufgliederung und Erläuterung der Sonstigen Einnahmen, die bei einer der im § 24 Abs. 3 PartG aufgeführten Gliederungen mehr als 2 von 100 der Summe der Einnahmen nach § 24 Abs. 4 Nr. 1-6 PartG ausmachen (§ 27 Abs. 2 Satz 1 PartG)

Die Sonstigen Einnahmen machen bei keiner der in § 24 Abs. 3 PartG aufgeführten Gliederungen der Partei mehr als 2 vom Hundert der Summe der Einnahmen nach § 24 Abs. 4 Nr. 1 bis 6 PartG aus. Ein entsprechender Ausweis entfällt daher.

2. Offenlegung von Sonstigen Einnahmen, die im Einzelfall die Summe von € 10.000,00 übersteigen (§ 27 Abs. 2 Satz 2 PartG)

In der Einnahmenrechnung sind unter der Position Sonstige Einnahmen keine Einnahmen enthalten, die im Einzelfall die Summe von € 10.000,00 übersteigen. Ein entsprechender Ausweis entfällt daher.

3. Verzeichnis der Erbschafts- und Vermächtnisse, deren Gesamtwert € 10.000,00 übersteigt (§ 27 Abs. 2 Satz 3 PartG)

Die Partei hat im Rechnungsjahr keine Erbschaften oder Vermächtnisse erhalten, deren Gesamtwert € 10.000,00 übersteigt. Ein entsprechender Ausweis entfällt daher.


### IV. Sonstige Erläuterungen

Ergänzende Angaben:

Da die Partei für das Jahr 2019 erstmalig einen Rechenschaftsbericht erstellt hat, wurde aufgrund fehlender wirtschaftlicher relevanter Aktivitäten im Jahr 2018 auf die Angabe von Vorjahreszahlen verzichtet.

Die Partei hat an den Landtagswahlen in Thüringen am 27. Oktober 2019 teilgenommen. Aufgrund des Wahlergebnisses besteht ab dem Geschäftsjahr 2020 ein Anspruch auf staatliche Teilfinanzierung nach § 18 Abs. 4, § 19a Abs. 6 Satz 1 Parteiengesetz.

Lübeck, 19. November 2020

  
\_\_\_\_\_  
Rudolf Görg, Vorsitzender

  
\_\_\_\_\_  
Christine Bril, stellv. Vorsitzende

TIERSCHUTZ hier! 2019

**PRÜFUNGSVERMERK gem. § 30 PartG**

Ich habe den Rechenschaftsbericht der Aktion Partei für Tierschutz – TIERSCHUTZ hier! - bestehend aus Vermögensbilanz, Ergebnisrechnung sowie Erläuterungsteil - für das Kalenderjahr 2019 in dem gemäß § 29 Abs. 1 PartG vorgeschriebenen Umfang geprüft. Dieser Rechenschaftsbericht beinhaltet mangels erforderlicher Rechenschaftsberichte für nachgeordnete Gebietsverbände nur den Rechenschaftsbericht des Bundesverbandes.

Da für die Aktion Partei für Tierschutz – TIERSCHUTZ hier! nur ein Rechenschaftsbericht des Bundesverbandes besteht, hat sich meine Prüfung nach § 29 Abs. 1 PartG auf diesen beschränkt.

Die vollständige Erfassung aller Gebietsverbände habe ich nicht überprüft. Da für bestehende nachgeordnete Gebietsverbände keine Rechenschaftsberichte erstellt wurden, entfällt eine formale und rechnerische Überprüfung der Gebietsverbände zum Rechenschaftsbericht der Gesamtpartei.

Die Buchführung und die Aufstellung des Rechenschaftsberichtes der Bundespartei und der nachgeordneten Gebietsverbände nach den Vorschriften des Parteiengesetzes liegen in der Verantwortung der jeweiligen Vorstände. Der Rechenschaftsbericht der Gesamtpartei wurde von einem vom Parteitag gewählten für die Finanzangelegenheiten zuständigen Vorstandsmitglied des Bundesvorstandes unterzeichnet.

Meine Aufgabe ist es, auf der Grundlage der von mir in dem beschriebenen Umfang durchgeführten Prüfung eine Beurteilung über den Rechenschaftsbericht abzugeben.

---

DR. MANFRED ROEMER


Ich habe meine Prüfung der Angaben in den oben genannten Rechenschaftsberichten nach § 29 PartG, d.h. mit der im folgenden Absatz geschilderten Begrenzung, in entsprechender Anwendung der vom Institut der Wirtschaftsprüfer (IDW) festgestellten deutschen Grundsätze ordnungsmäßiger Abschlussprüfung vorgenommen. Danach ist die Prüfung der Angaben in den Rechenschaftsberichten so zu planen und durchzuführen, dass Unrichtigkeiten und Verstöße gegen die gesetzlichen Vorschriften mit hinreichender Sicherheit erkannt werden. Bei der Festlegung der Prüfungshandlungen werden die Kenntnisse über das wirtschaftliche und rechtliche Umfeld sowie die Erwartungen über mögliche Fehler berücksichtigt.

Im Rahmen der Prüfung werden Wirksamkeit des jeweiligen rechnungslegungsbezogenen internen Kontrollsystems sowie Nachweise und Angaben in der jeweiligen Buchführung und in den oben genannten Rechenschaftsberichten überwiegend auf Basis von Stichproben beurteilt.

Die Prüfung umfasst die Beurteilung der angewandten Grundsätze zur Rechnungslegung und der wesentlichen Einschätzungen des jeweiligen Vorstandes sowie die Würdigung der Gesamtdarstellung des jeweiligen Rechenschaftsberichts. Ich bin der Auffassung, dass meine Prüfung eine hinreichend sichere Grundlage für meine Beurteilung der in die Prüfung einbezogenen Angaben in den Rechenschaftsbericht bildet.

Nach meiner pflichtgemäßen Prüfung aufgrund der Bücher und Schriften der Partei sowie der von den Vorständen erteilten Aufklärungen und Nachweise entspricht der Rechenschaftsbericht in dem geprüften Umfang (§ 29 Abs. 1 PartG) den Vorschriften des Parteiengesetzes.“

München, den 20. November 2020



Dr. Manfred Roemer  
Wirtschaftsprüfer

DR. MANFRED ROEMER

