



# ¿Cómo vemos el proceso constituyente?

MIRADAS A UN MOMENTO HISTÓRICO

*Sexta entrega - Julio de 2022*



Los resultados de este informe corresponden a la sexta medición de un instrumento de seguimiento de la percepción de la ciudadanía respecto del proceso constituyente.

El objetivo de este estudio es levantar información de la opinión pública respecto del proceso constituyente, que aporte al debate público y que permita conectar a la élite con las expectativas y anhelos de los chilenos y chilenas, contribuyendo a un proceso participativo, informado y que considere las expectativas de la ciudadanía.

# Ficha metodológica de la encuesta



## METODOLOGÍA

- Metodología Cuantitativa.
- Diseño estratificado apropiado por zonas del país (Norte, Centro, Sur y RM).



## TÉCNICA

- Encuesta telefónica aplicada mediante sistema CATI (Computer-assisted Telephone Interviewing).
- Fecha de aplicación: entre el 12 y el 25 de julio de 2022.



## UNIVERSO

- Hombres y mujeres de 18 años o más residentes en territorio nacional



## MUESTRA

- 800 casos, con distribución de la muestra por zonas geográficas del país

# Ficha metodológica de la encuesta

## METODOLOGÍA

- Estudio cuantitativo, en base a un marco muestral de personas con teléfono móvil o fijo.

## TÉCNICA

- Encuesta telefónica aplicada mediante sistema CATI (Computer-assisted Telephone Interviewing).

## UNIVERSO

- Personas de 18 años o más residentes en territorio nacional con acceso a teléfono móvil o fijo.

## DISEÑO MUESTRAL

- Muestreo probabilístico con selección aleatoria de personas. Estratificado previamente por zona (Norte, Centro, Sur y RM).

## MUESTRA

- 800 casos.

Zona Norte	200
Zona Centro	200
Zona Sur	100
Región Metropolitana	300

## PRECISIÓN

- Error muestral se estima en +/-3,3% con supuestos de varianza máxima y 95% de nivel de confianza

## INDICADOR DE LOGRO

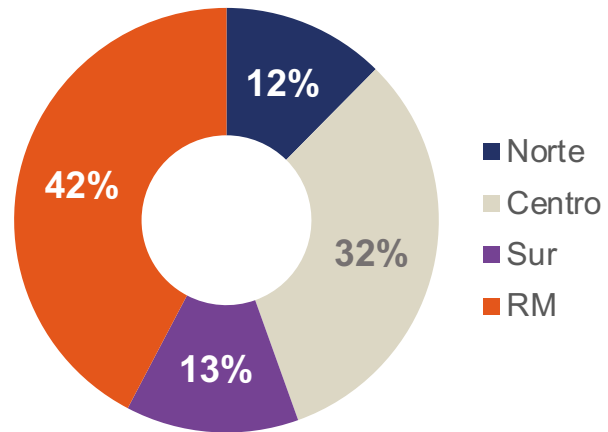
- Tasa de respuesta: 8,6%
- Tasa de cooperación: 14,3%

## FECHA DE LEVANTAMIENTO

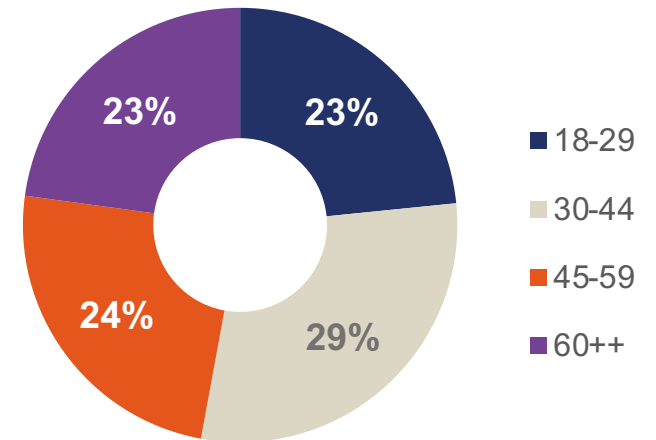
- Entre el 12 y el 25 de julio de 2022.

# Perfil demográfico de la muestra

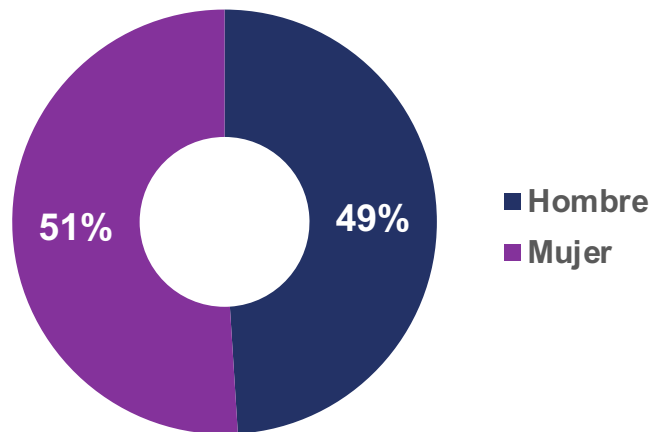
## ZONA GEOGRÁFICA



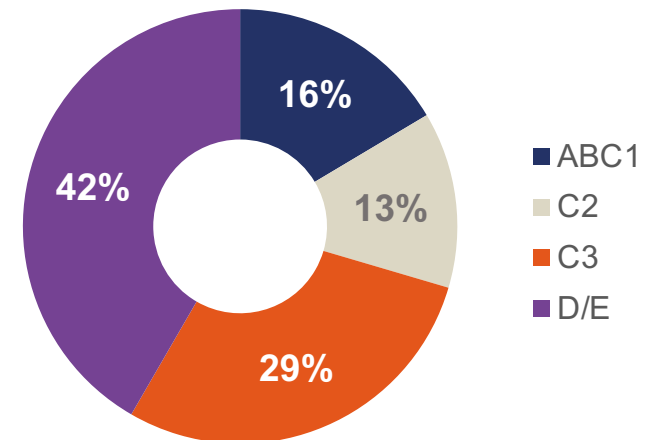
## TRAMO ETARIO



## SEXO



## GRUPO SOCIOECONÓMICO



\* Muestra ponderada por Edad, Zona de Residencia y GSE

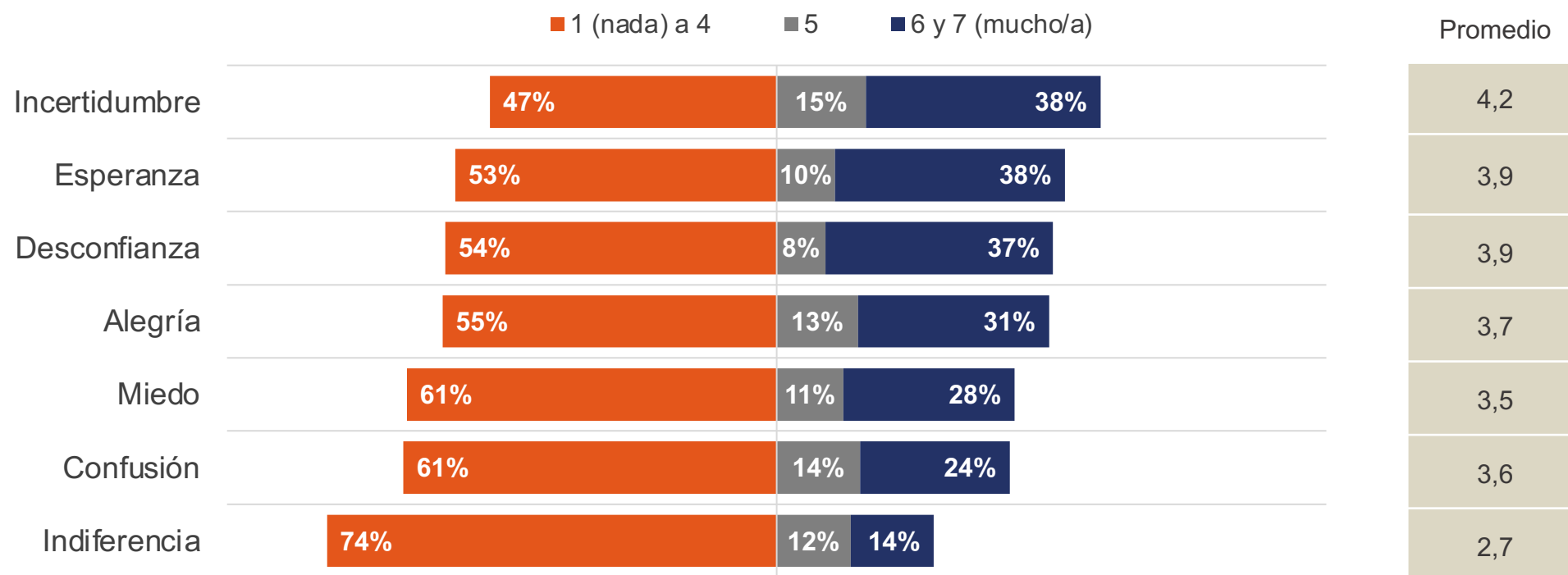


# RESULTADOS

# Emociones que evoca el proceso constituyente

A continuación, le leeré una serie de emociones que las personas pueden sentir con el proceso constituyente y le pediré que las evalúe en una escala de 1 a 7, donde 1 significa que la emoción no le representa para nada y 7 significa que la frase le representa mucho.

Base: 800 casos, total muestra

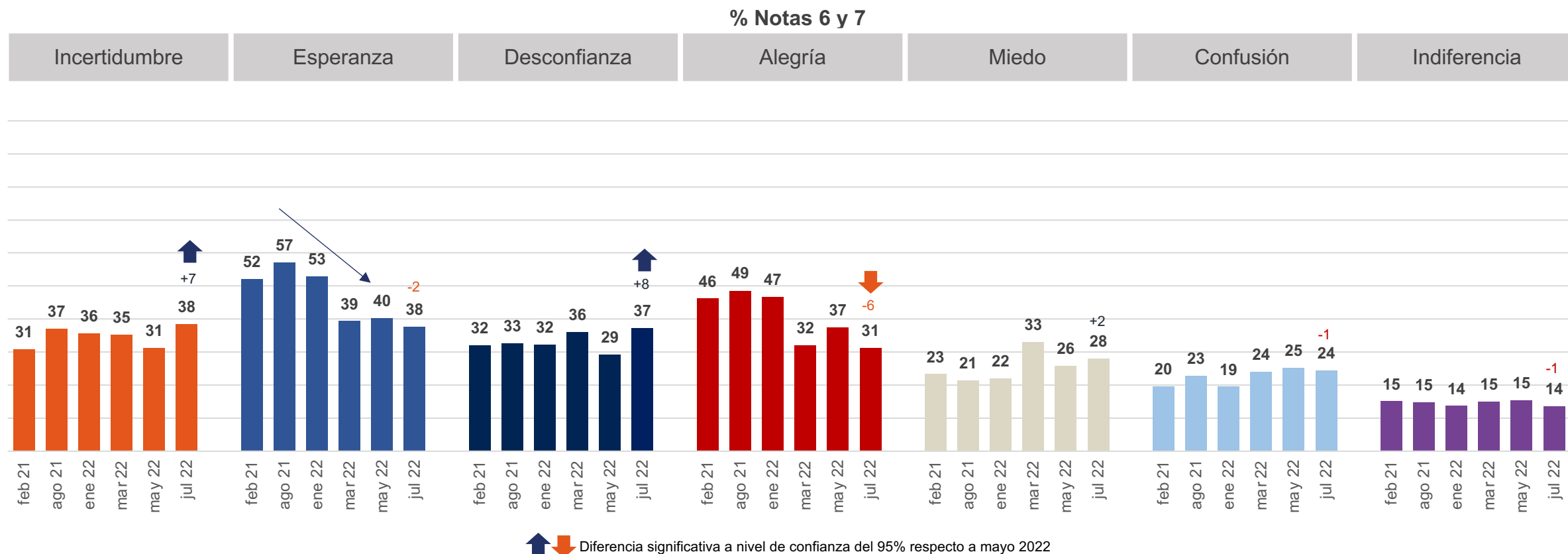


Cuando los resultados no suman 100, esto puede deberse al redondeo de la computadora, a respuestas múltiples o a la exclusión de respuestas no conocidas o no declaradas.

# Emociones que evoca el proceso constituyente - Evolutivo

A continuación, le leeré una serie de emociones que las personas pueden sentir con el proceso constituyente y le pediré que las evalúe en una escala de 1 a 7, donde 1 significa que la emoción no le representa para nada y 7 significa que la frase le representa mucho.

Base: 800 casos, total muestra



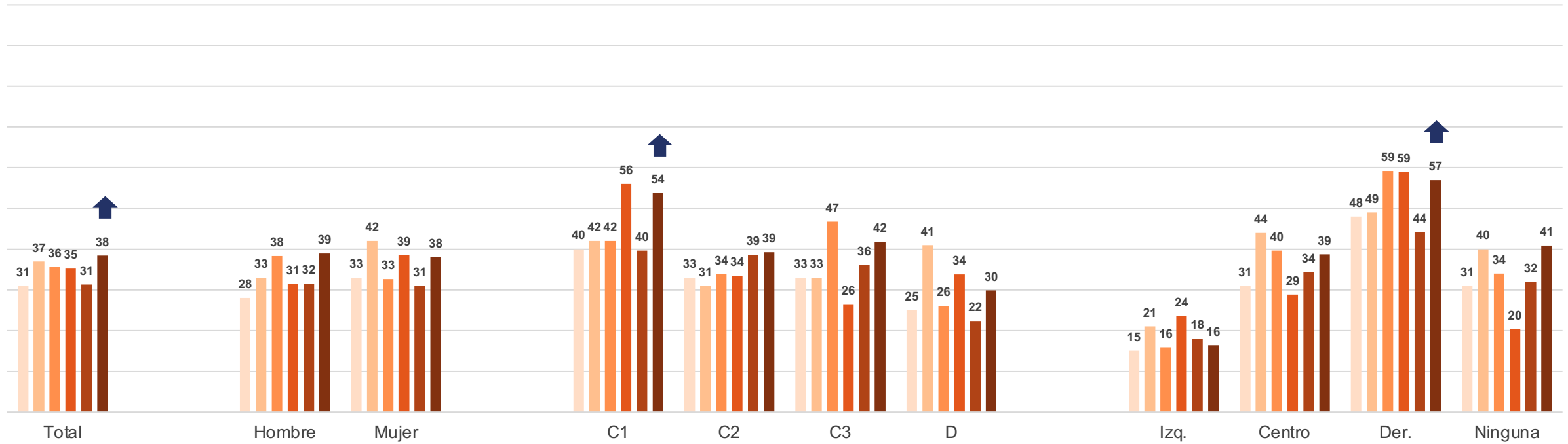


# Incertidumbre - Comparativo

De una serie de emociones que las personas pueden sentir con el proceso constituyente en una escala de 1 a 7, donde 1 significa que la emoción no le representa para nada y 7 significa que la frase le representa mucho: Incertidumbre. Notas 6 y 7.

% Incertidumbre (6 + 7)

feb-21 ago-21 ene-22 mar-22 may-22 jul-22



Posición política

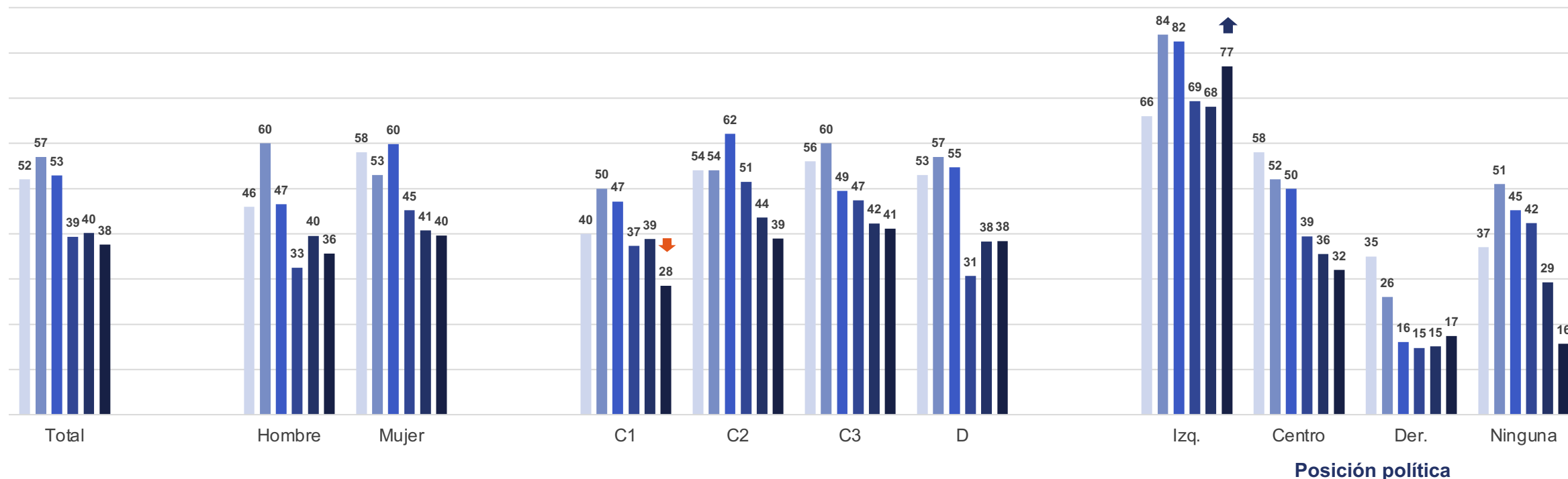
↑ ↓ Diferencia significativa a nivel de confianza del 95% respecto a mayo 2022

# Esperanza – Comparativo

De una serie de emociones que las personas pueden sentir con el proceso constituyente en una escala de 1 a 7, donde 1 significa que la emoción no le representa para nada y 7 significa que la frase le representa mucho: Esperanza. Notas 6 y 7.

% Esperanza (6 + 7)

■ feb-21 ■ ago-21 ■ ene-22 ■ mar-22 ■ may-22 ■ jul-22

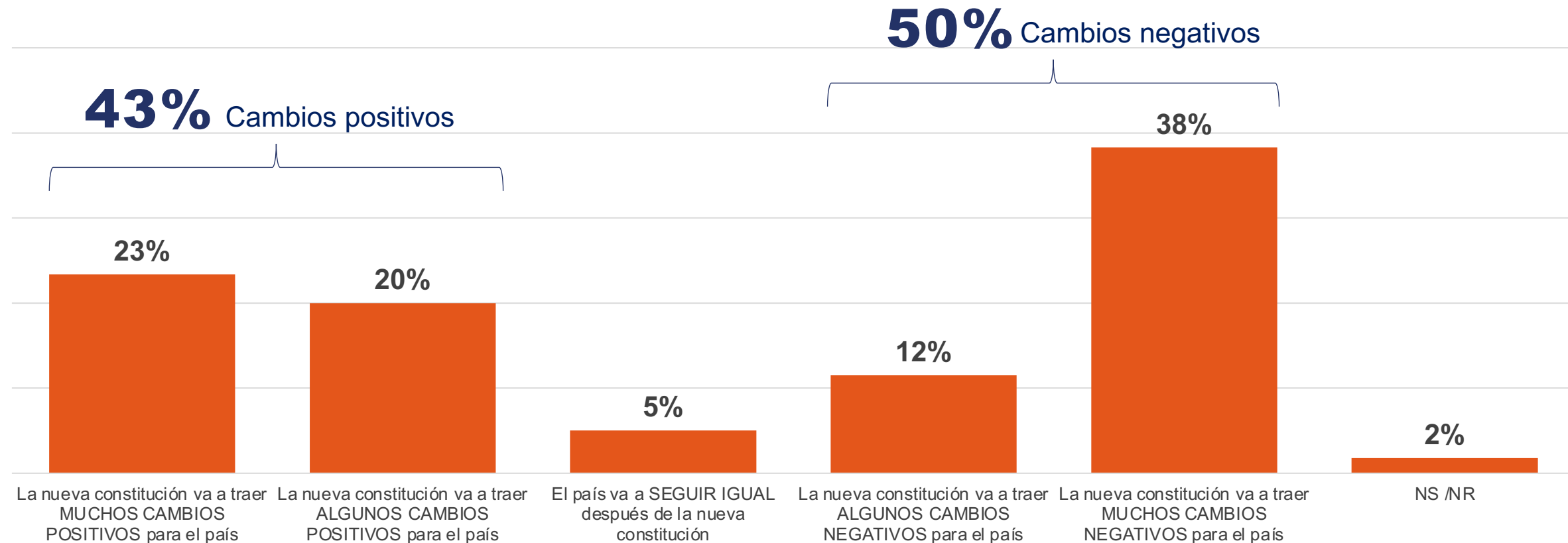


▲ ▼ Diferencia significativa a nivel de confianza del 95% respecto a mayo 2022

# Expectativas de cambios si se APRUEBA

Si tuviera que decidir entre las siguientes frases, ¿Cuál es la que más representa lo que usted cree que va a pasar con este proceso **EN LOS PRÓXIMOS 10 AÑOS** si la propuesta constitucional elaborada por la Convención se aprueba?

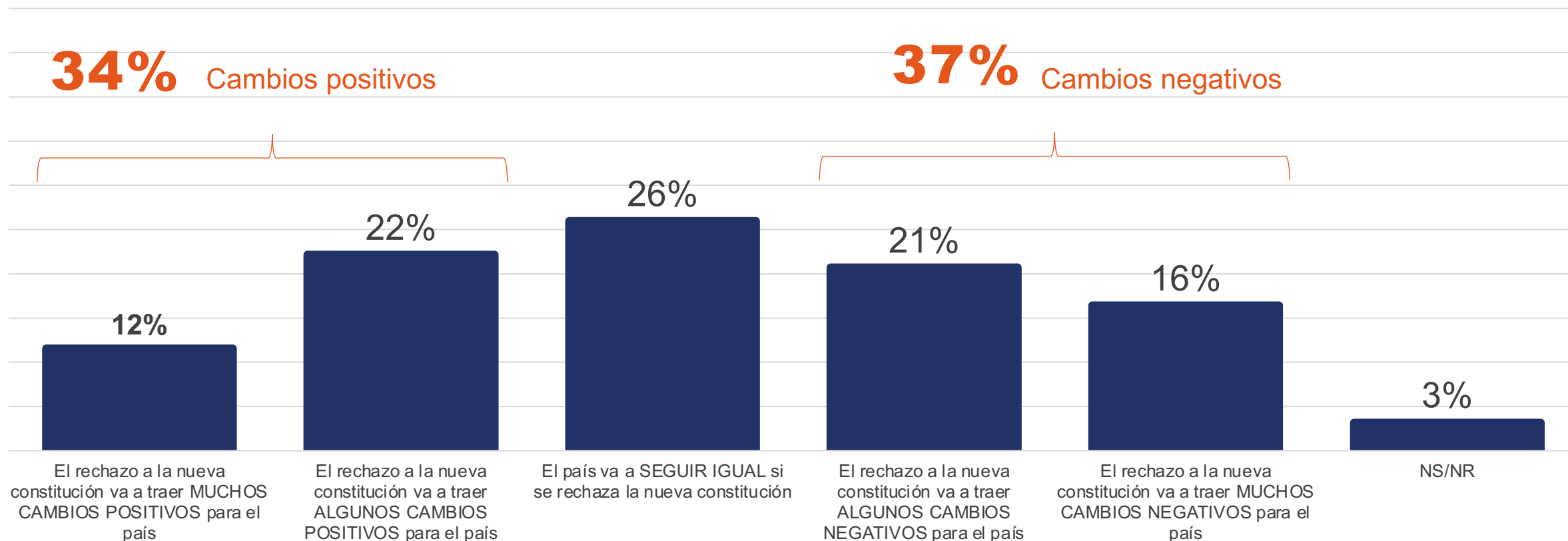
Base: 800 casos, total muestra



# Expectativas de cambios si se RECHAZA

Si tuviera que decidir entre las siguientes frases, ¿Cuál es la que más representa lo que usted cree que va a pasar con este proceso **EN LOS PRÓXIMOS 10 AÑOS** si la propuesta constitucional elaborada por la Convención se rechaza?

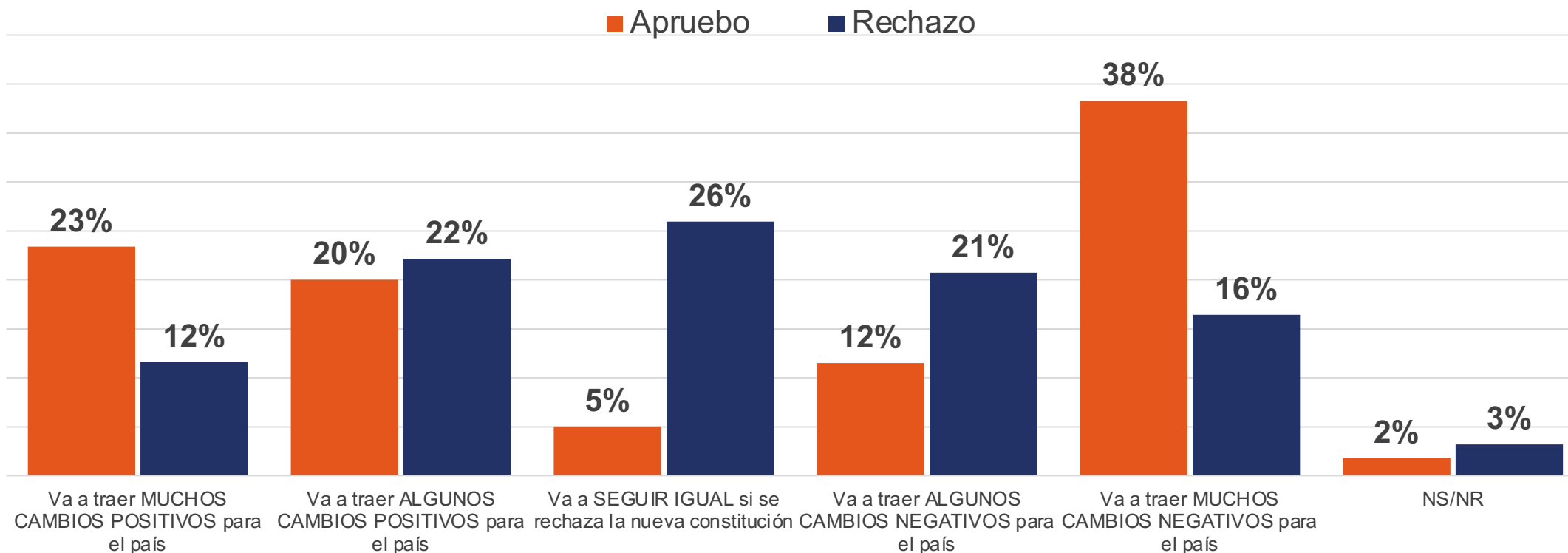
Base: 800 casos, total muestra



# Expectativas de cambios si se APRUEBA o RECHAZA

Si tuviera que decidir entre las siguientes frases, ¿cuál es la que más representa lo que usted cree que va a pasar con este proceso **EN LOS PRÓXIMOS 10 AÑOS** si la propuesta constitucional elaborada por la Convención se aprueba/rechaza?

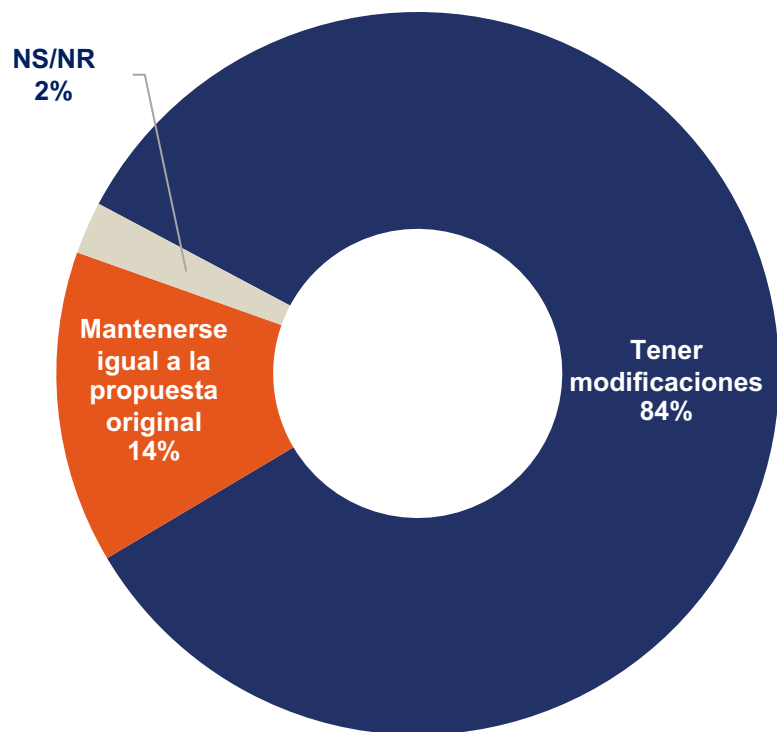
Base: 800 casos, total muestra



# Reformas a la Constitución

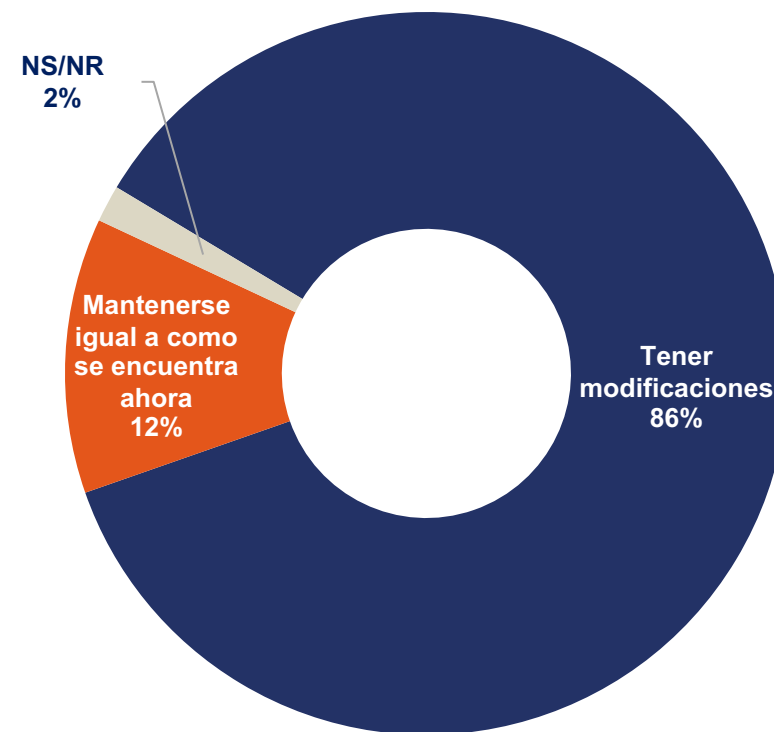
Si se **APRUEBA** la propuesta constitucional elaborada por la Convención, Ud. considera que la nueva Constitución debiese, en el corto plazo...

Base: 800 casos, total muestra



Si se **RECHAZA** la propuesta constitucional elaborada por la Convención, Ud. considera que la actual Constitución debiese, en el corto plazo...

Base: 800 casos, total muestra



# Motivos para votar apruebo

Pensando en su familia y conocidos, ¿Cuáles serían las **dos principales razones** por las que votarían apruebo?

Base: 800 casos, total muestra



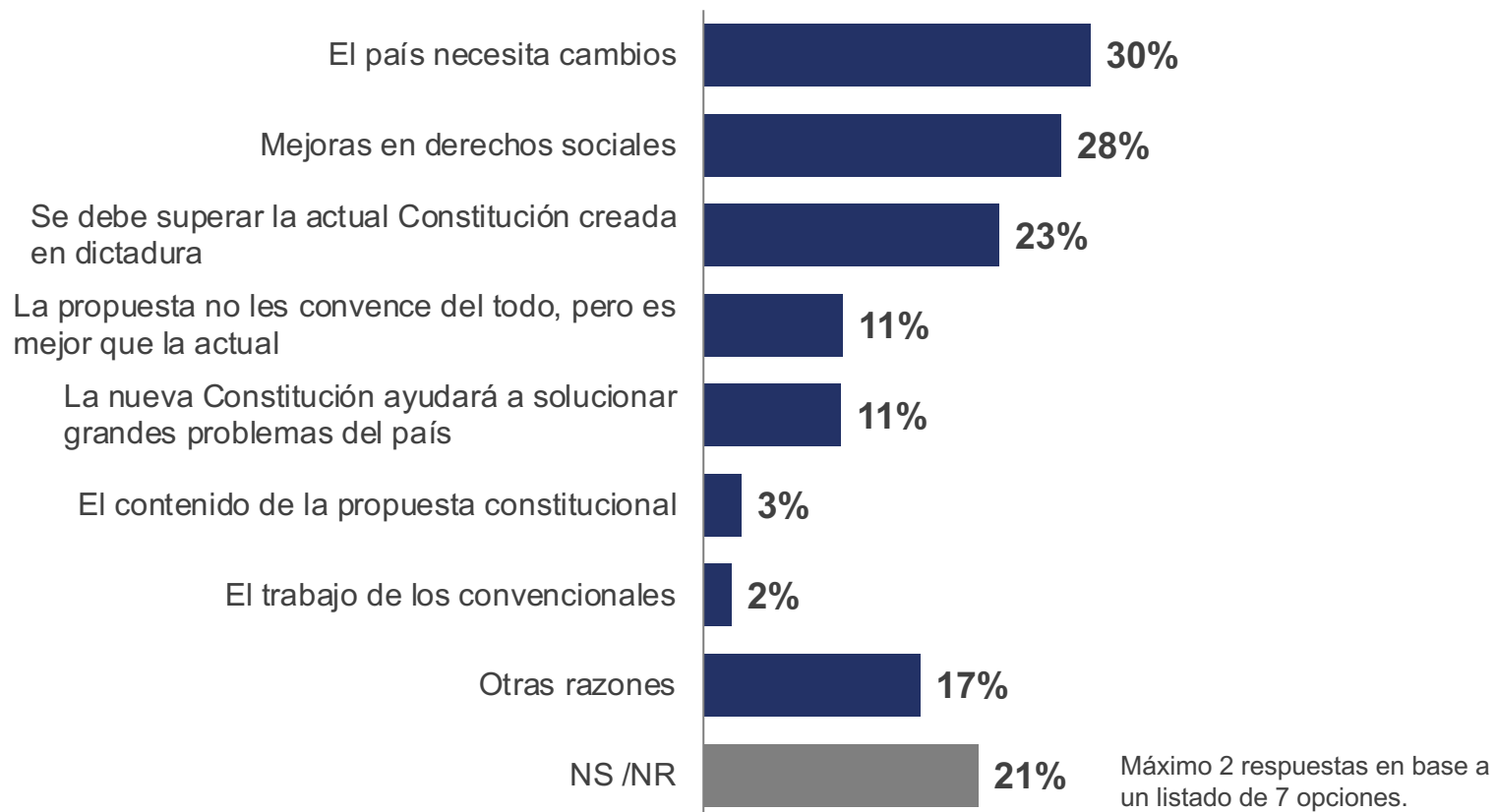
**30%**  
El país necesita cambios



**28%**  
Mejoras en derechos sociales



**23%**  
Superar Constitución de dictadura



# Motivos para votar rechazo

Pensando en su familia y conocidos, ¿Cuáles serían las **dos principales razones** por las que votarían rechazo?

Base: 800 casos, total muestra



**27%**  
Los problemas no se solucionan con una Constitución



**23%**  
Años difíciles, el país necesita estabilidad



**20%**  
Si se aprueba, el país empeorará

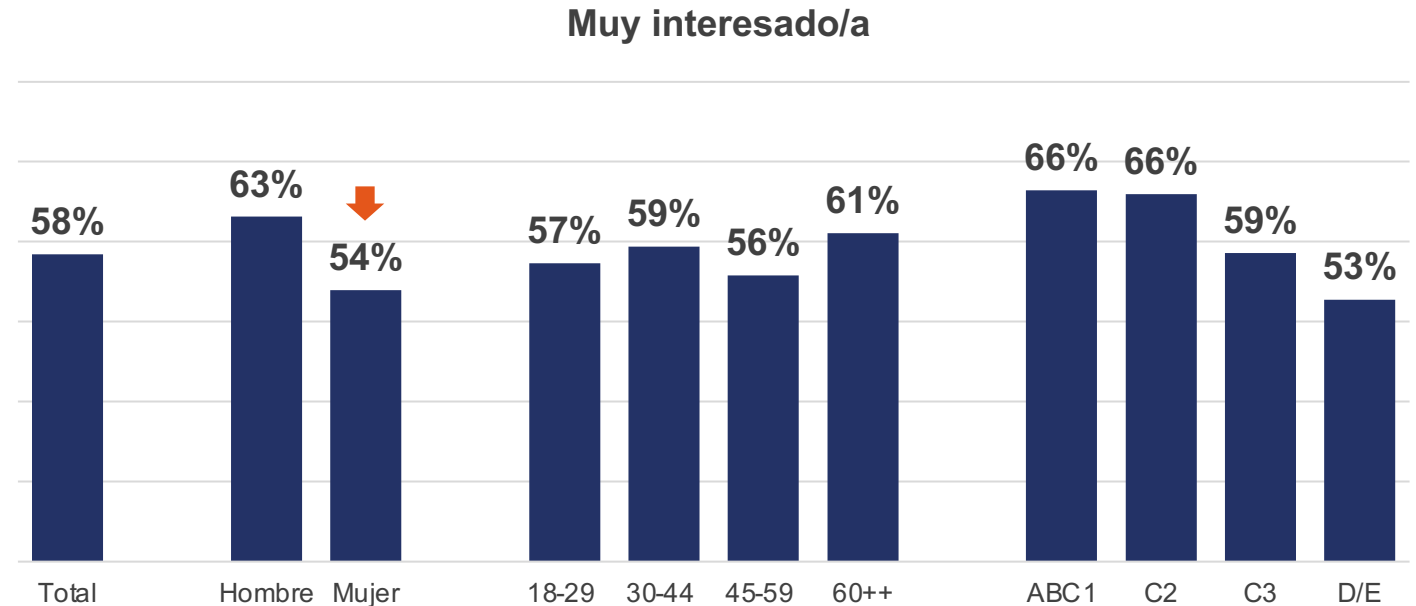
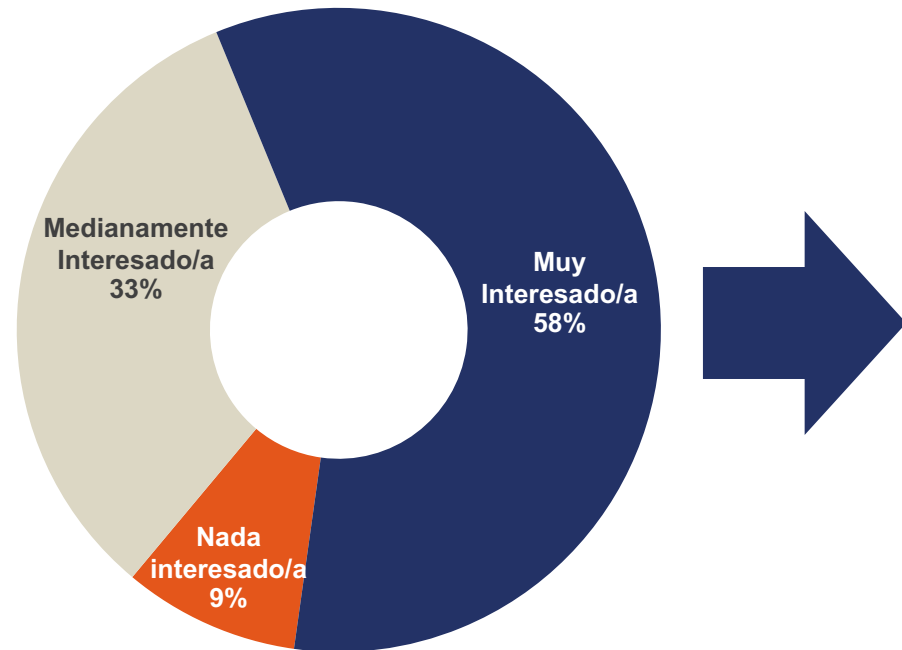




# Interés en el proceso

De acuerdo con las siguientes opciones, ¿Cuán interesado estuvo usted en el proceso de redacción de la nueva Constitución?

Base: 800 casos, total muestra



↑ ↓ Diferencia significativa entre sub-grupos a nivel de confianza del 95%

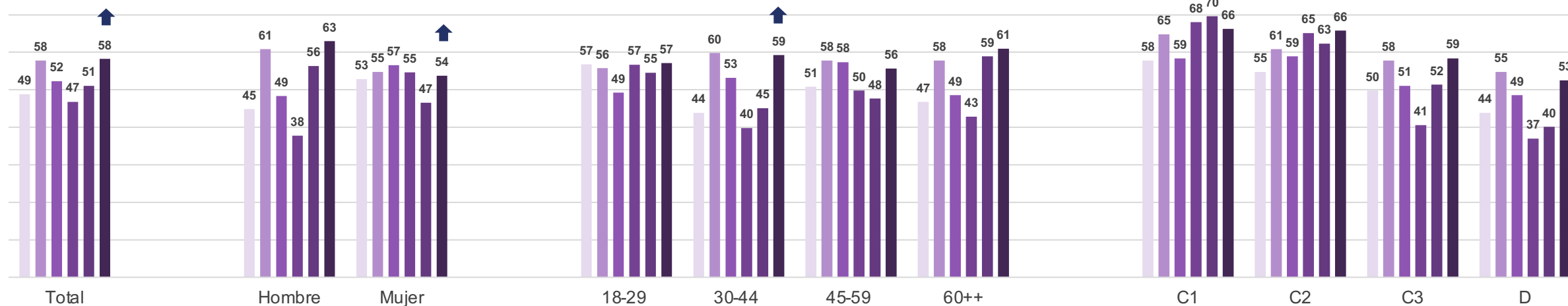
# Interés en el proceso – Comparativo

De acuerdo con las siguientes opciones, ¿Cuán interesado estuvo usted en el proceso de redacción de la nueva Constitución?

Base: 800 casos, total muestra

% Muy interesado/a

■ feb-21 ■ ago-21 ■ ene-22 ■ mar-22 ■ may-22 ■ jul-22

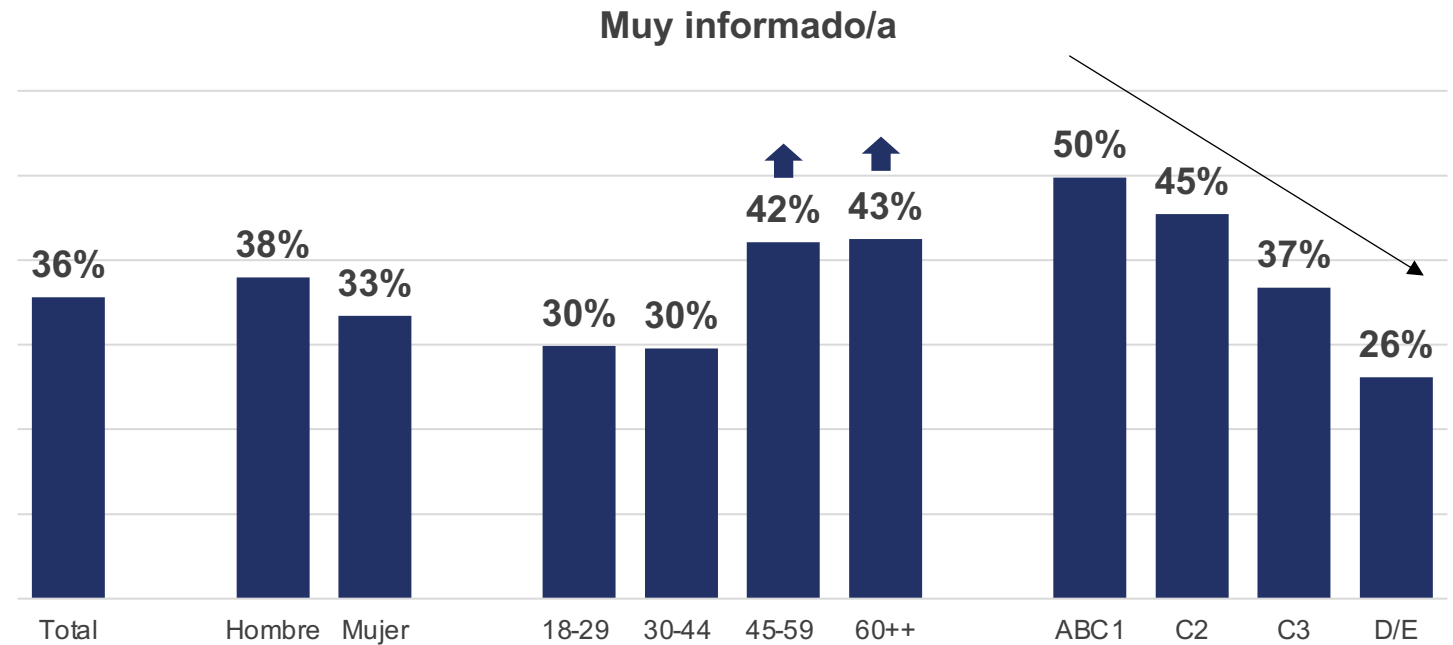
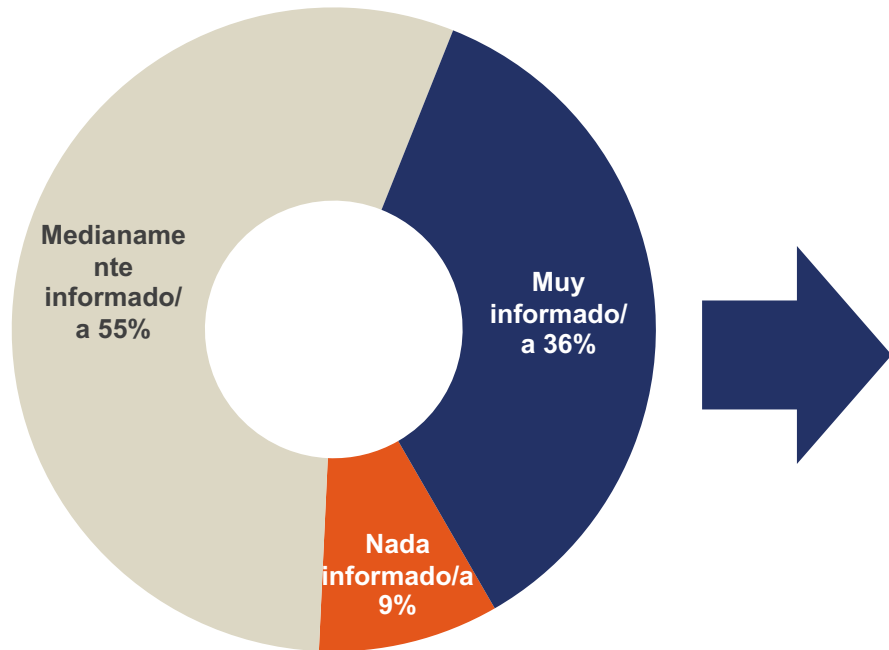


↑ ↓ Diferencia significativa a nivel de confianza del 95% respecto a mayo 2022

# Información general del proceso

En general ¿Qué tan informado/a se siente usted respecto del trabajo que realizó la Convención Constitucional?

Base: 800 casos, total muestra

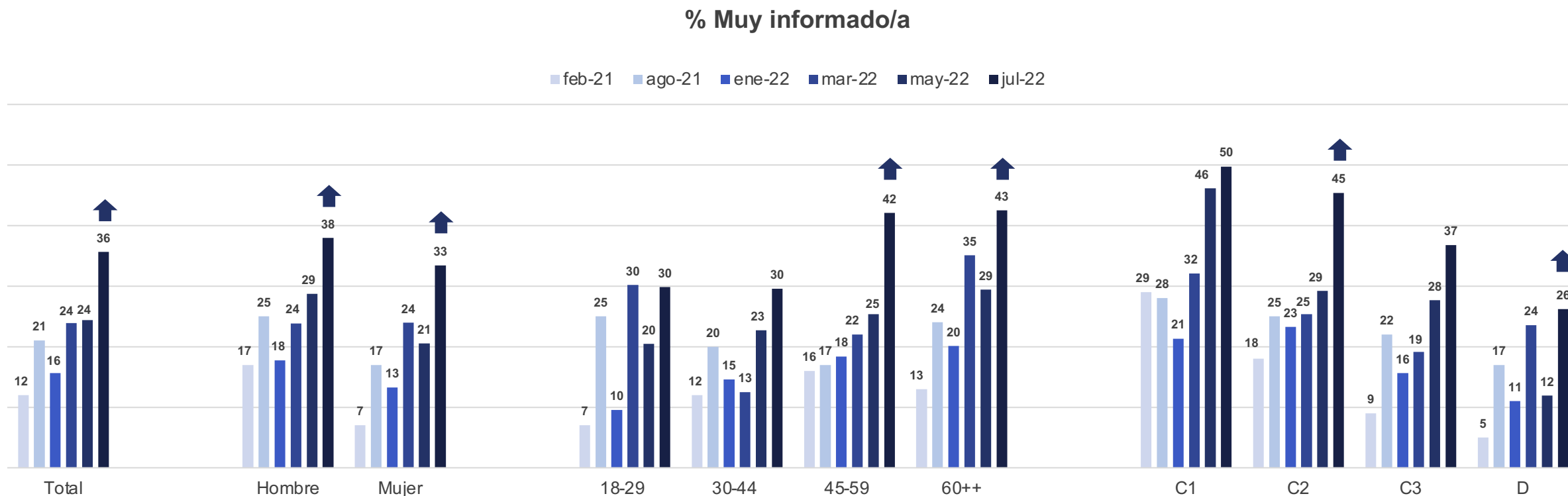


↑ ↓ Diferencia significativa entre sub-grupos a nivel de confianza del 95%

# Información general del proceso – Comparativo

En general ¿Qué tan informado/a se siente usted respecto del trabajo que realizó la Convención Constitucional?

Base: 800 casos, total muestra

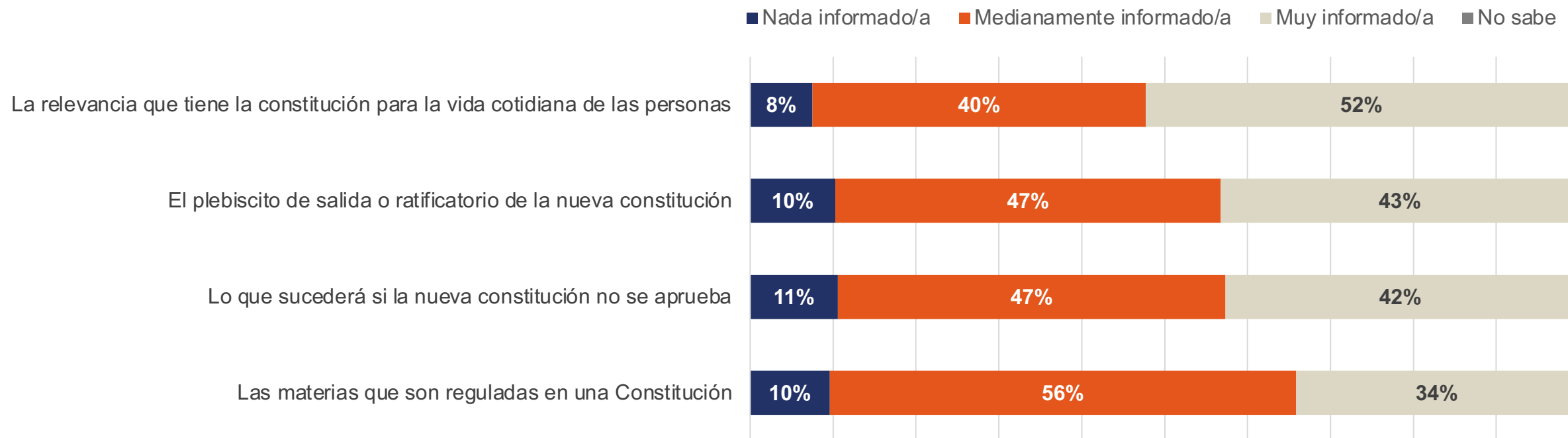


↑ ↓ Diferencia significativa a nivel de confianza del 95% respecto a mayo 2022

# Información aspectos específicos del proceso constituyente

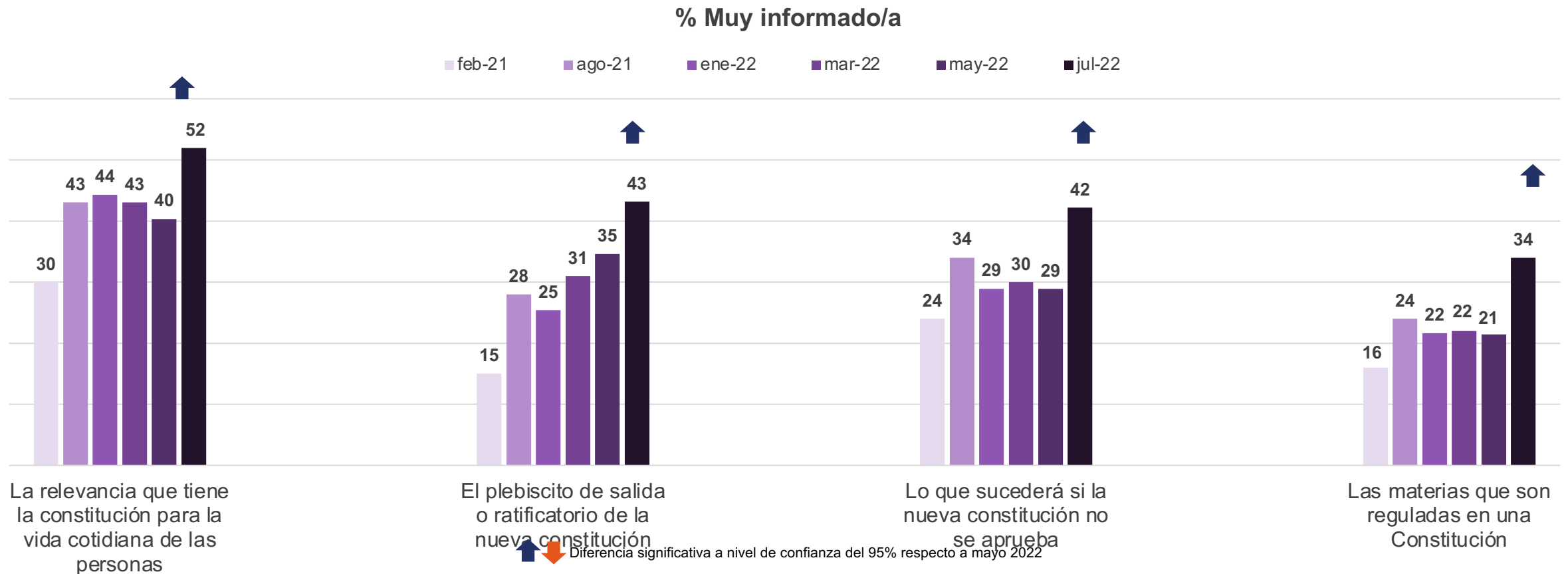
¿Qué tan informado se siente usted respecto a los siguientes aspectos del proceso?

Base: 800 casos, total muestra



# Información aspectos específicos – Comparativo

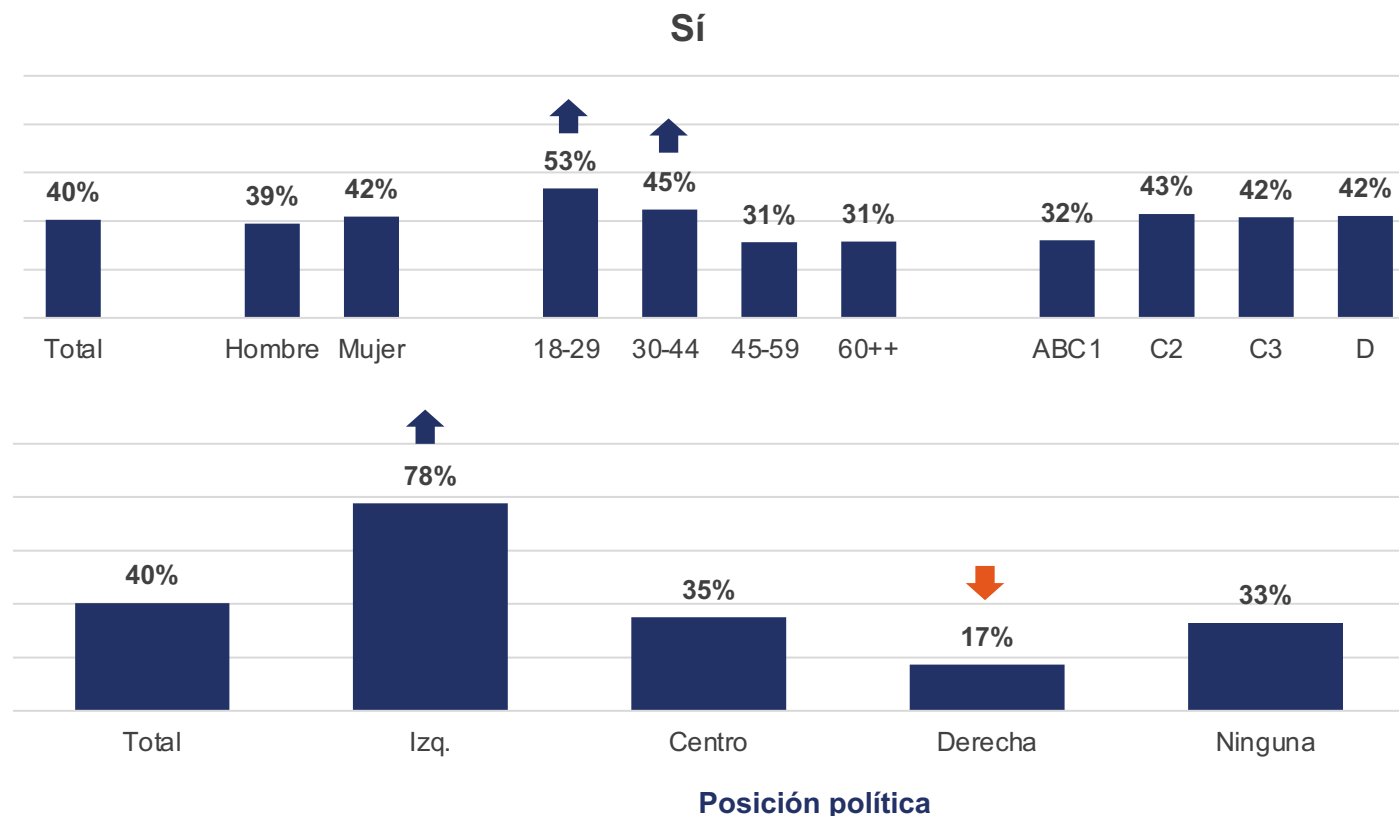
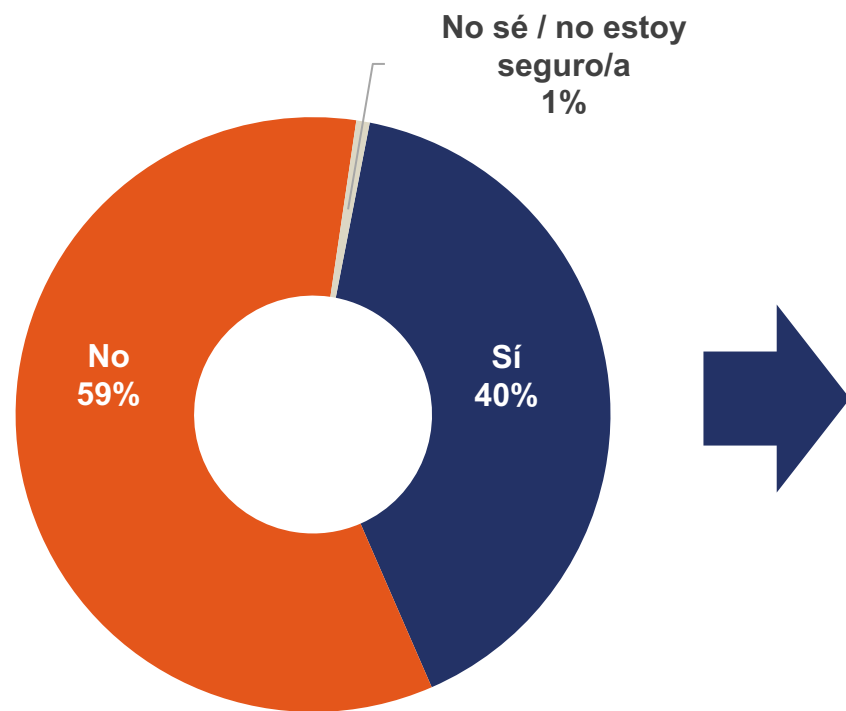
¿Qué tan informado se siente usted respecto a los siguientes aspectos del proceso?



# Percepción de la representatividad de la Convención

¿Cree usted que la composición de la Convención Constitucional representó de buena manera la diversidad de la sociedad chilena?

Base: 800 casos, total muestra

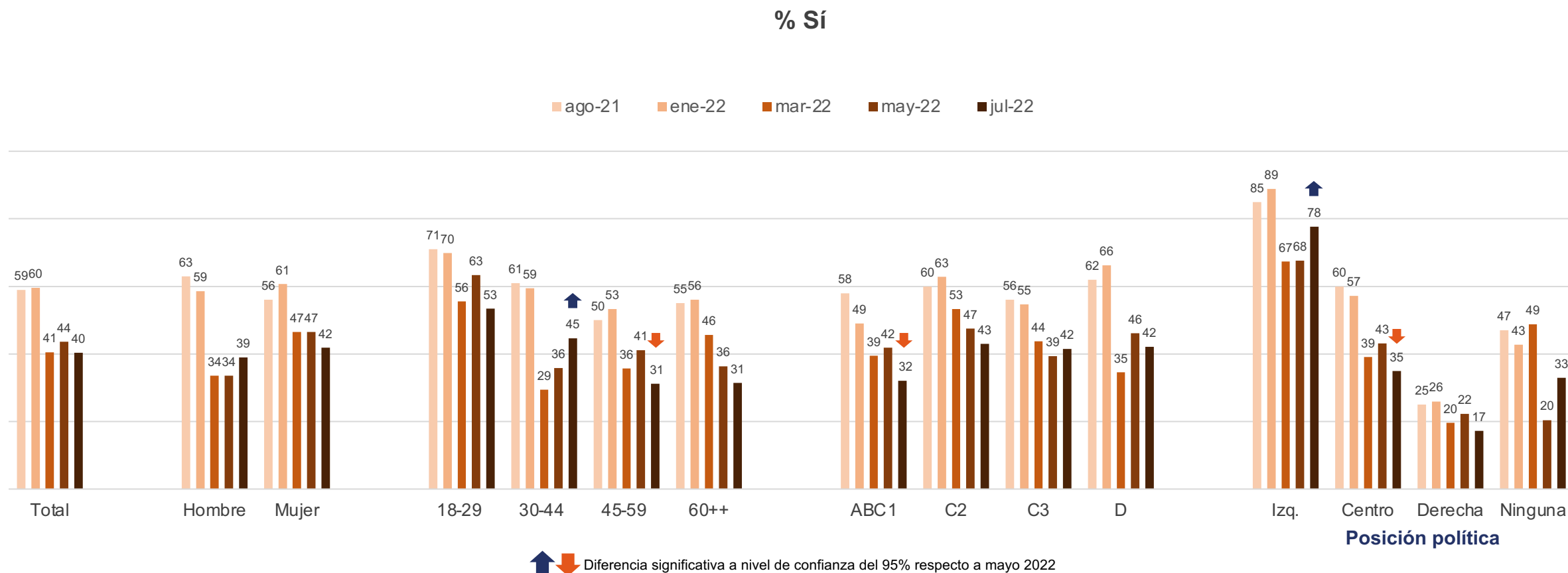


↑ ↓ Diferencia significativa entre sub-grupos a nivel de confianza del 95%

# Percepción de la representatividad – Comparativo

¿Cree usted que la composición de la Convención Constitucional representó de buena manera la diversidad de la sociedad chilena?

Base: 800 casos, total muestra

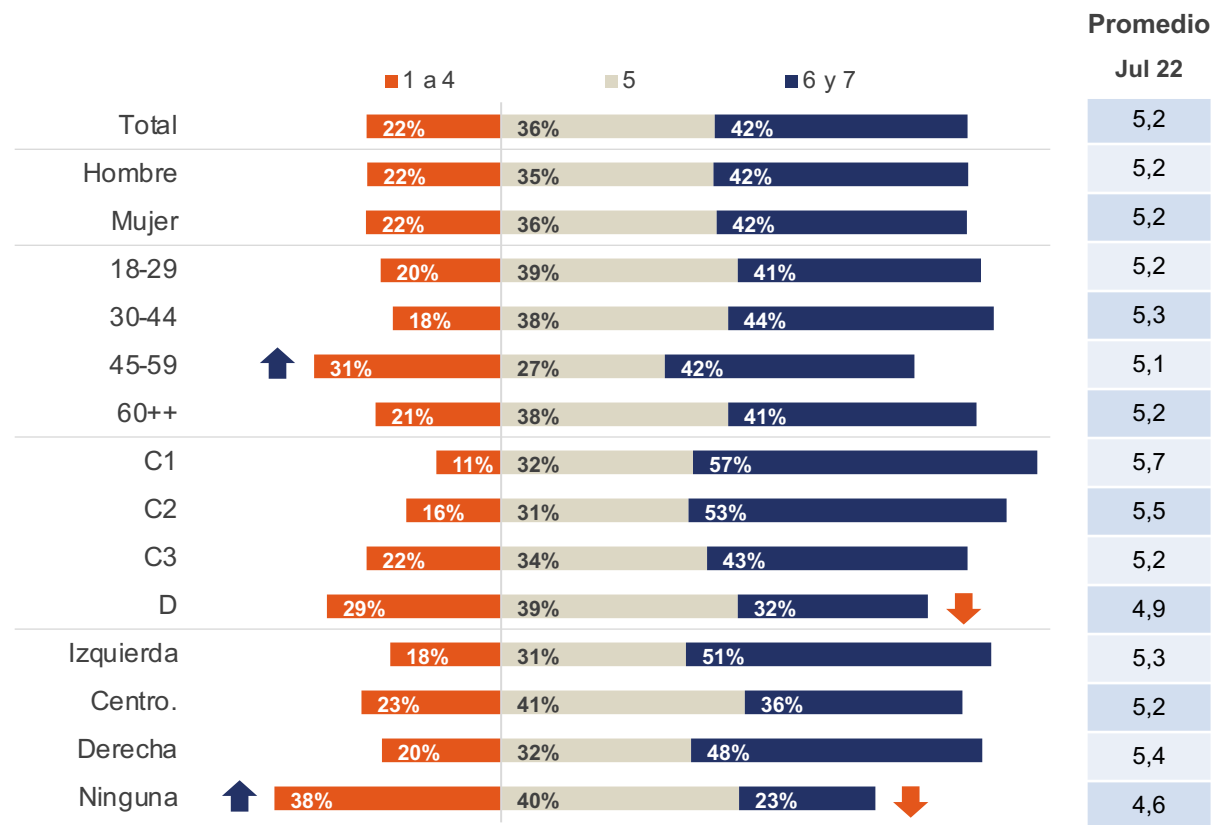
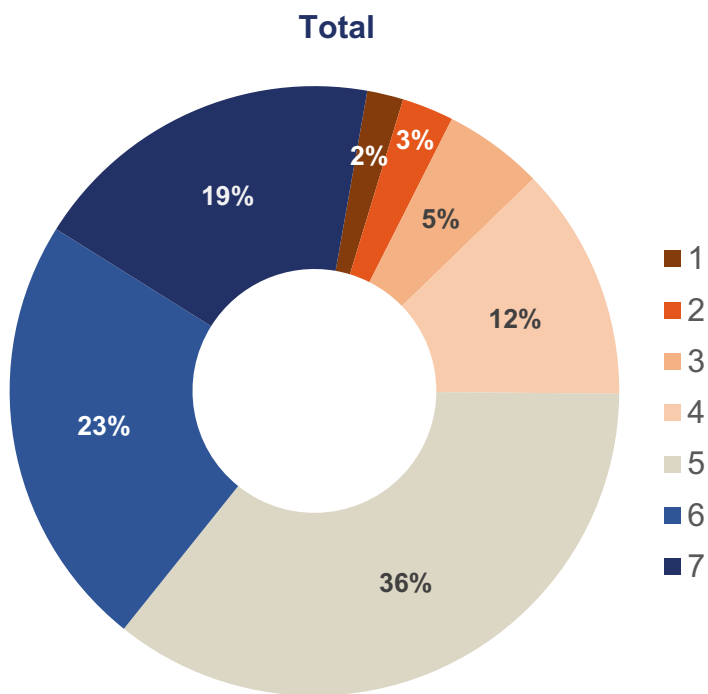




# Información de la propuesta de texto de la nueva Constitución

Acerca de la propuesta de texto de la nueva Constitución, en una escala de 1 a 7, como en el colegio,  
**¿Qué tan informado se siente usted?**

Base: 800 casos, total muestra



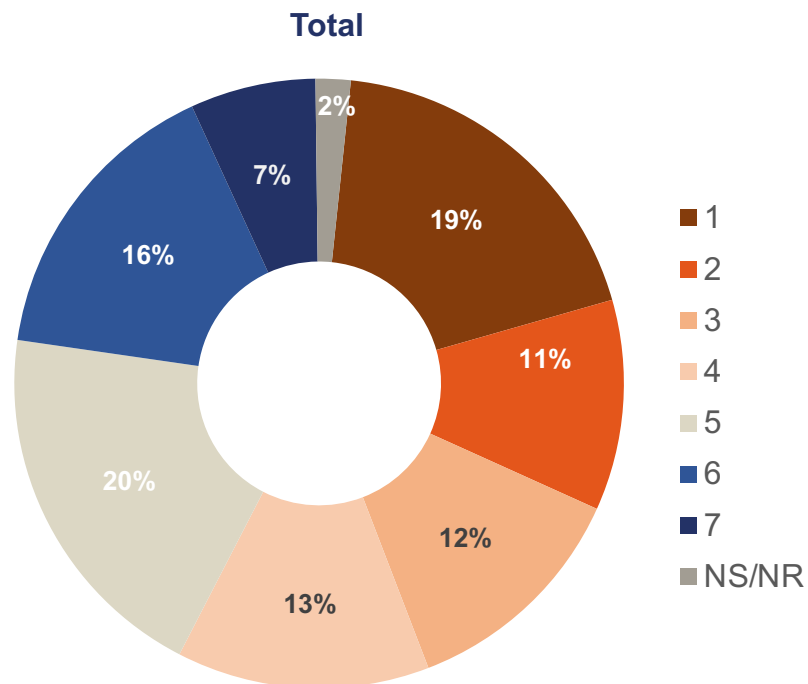
Cuando los resultados no suman 100, esto puede deberse al redondeo de la computadora, a respuestas múltiples o a la exclusión de respuestas no conocidas o no declaradas.

↑ ↓ Diferencia significativa entre sub-grupos a nivel de confianza del 95%

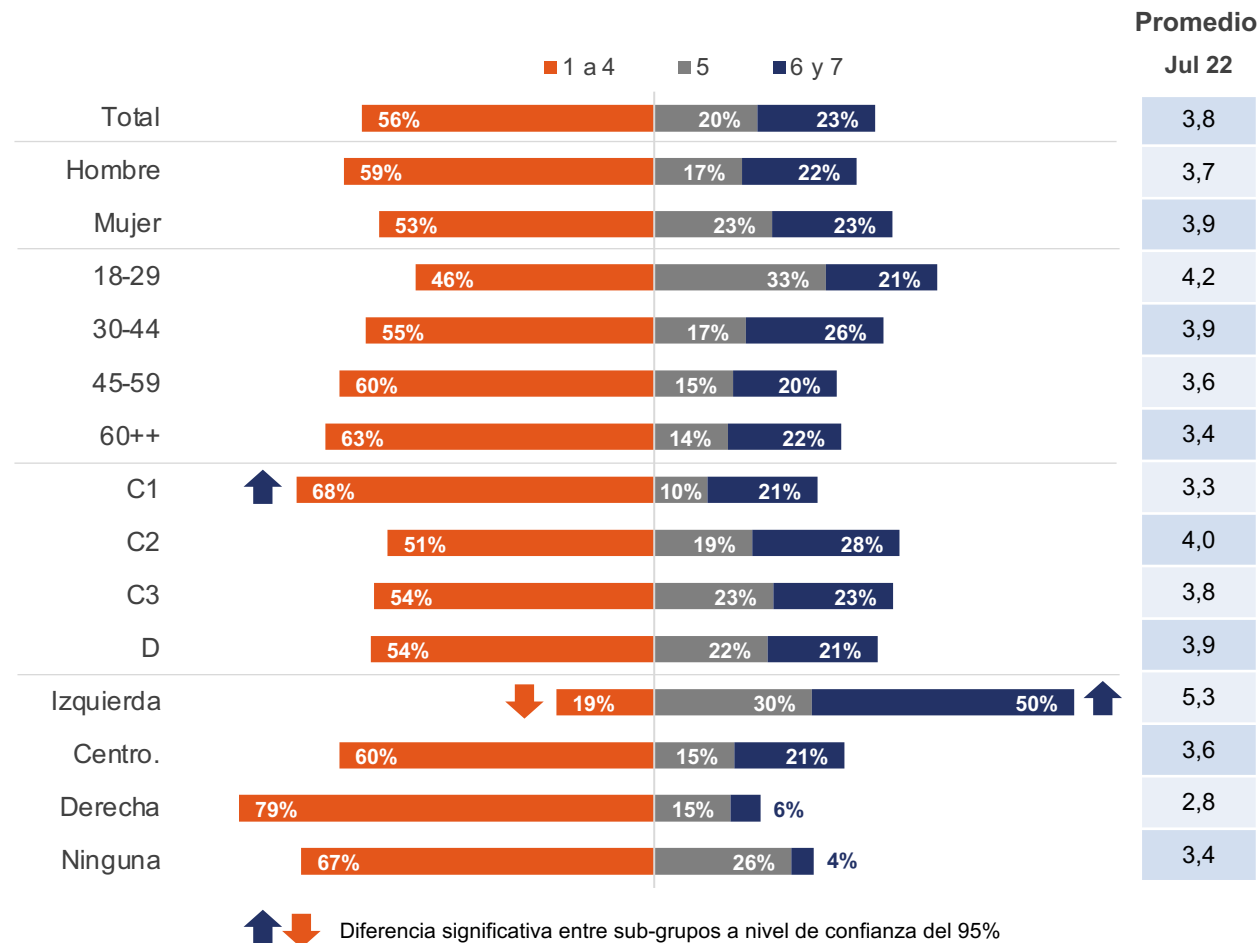
# Evaluación de la propuesta de texto de la nueva Constitución

En la misma escala de notas, de 1 a 7, ¿Cómo evalúa usted la propuesta de texto de la nueva Constitución?

Base: 800 casos, total muestra



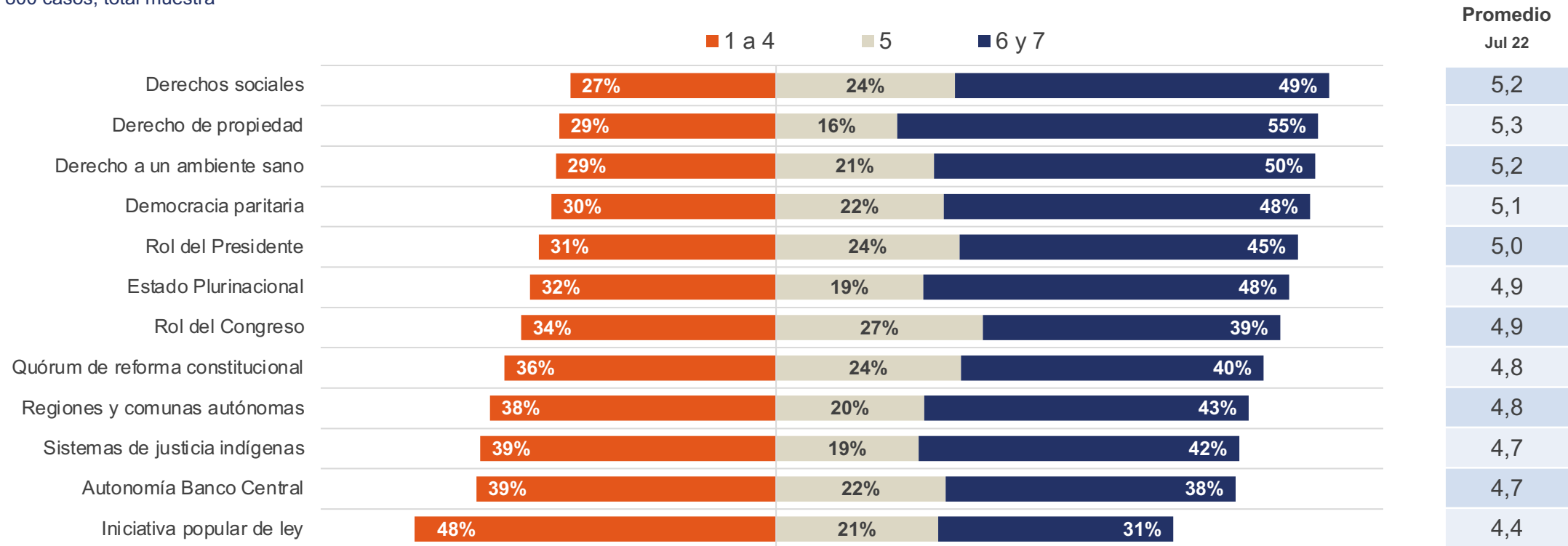
Cuando los resultados no suman 100, esto puede deberse al redondeo de la computadora, a respuestas múltiples o a la exclusión de respuestas no conocidas o no declaradas.



# Información de aspectos de la propuesta elaborada por la Convención

En una escala de 1 a 7 como en el colegio, ¿Qué tan informado se siente usted respecto a los siguientes aspectos de la propuesta de texto elaborada por la Convención Constitucional?

Base: 800 casos, total muestra

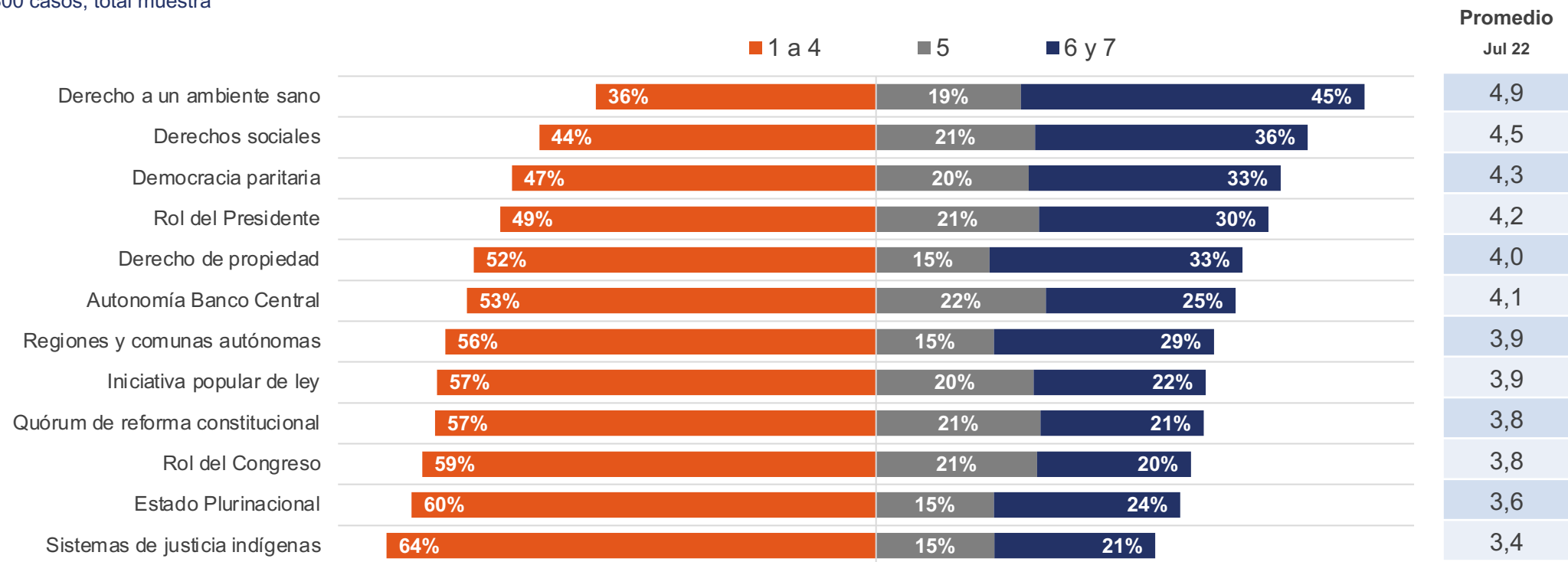


Cuando los resultados no suman 100, esto puede deberse al redondeo de la computadora, a respuestas múltiples o a la exclusión de respuestas no conocidas o no declaradas.

# Evaluación de aspectos de la propuesta elaborada por la Convención

En una escala de 1 a 7 como en el colegio, ¿Cómo evalúa usted los siguientes aspectos de la propuesta de texto elaborada por la Convención Constitucional?

Base: 800 casos, total muestra



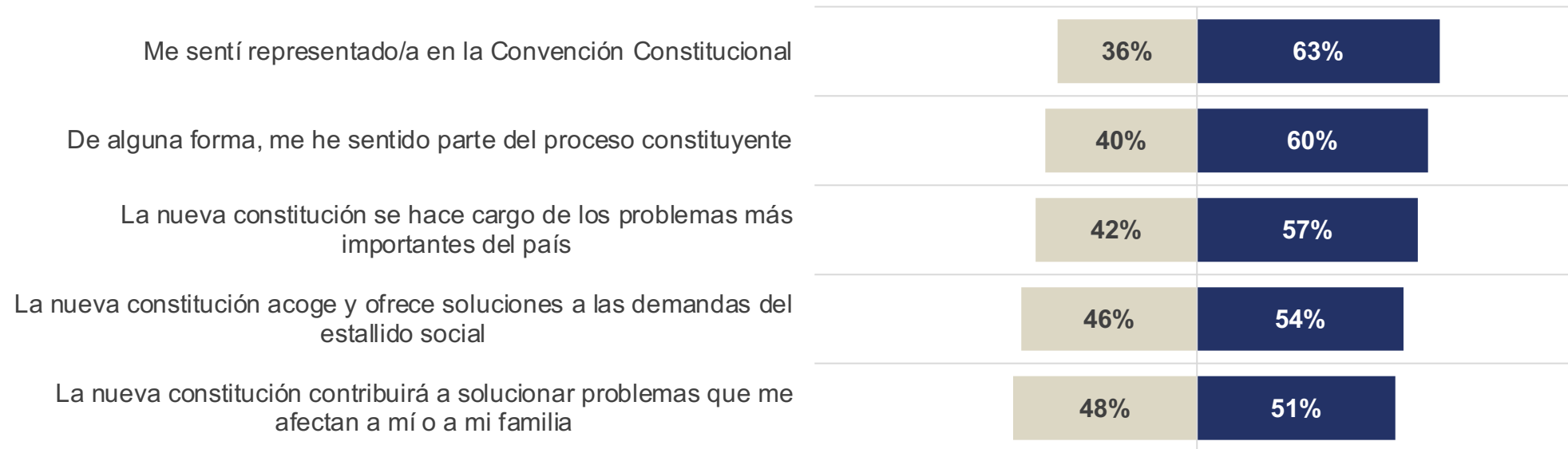
Cuando los resultados no suman 100, esto puede deberse al redondeo de la computadora, a respuestas múltiples o a la exclusión de respuestas no conocidas o no declaradas.

# Evaluación de la Nueva Constitución

¿Qué tan de acuerdo se encuentra usted con las siguientes afirmaciones?

Base: 800 casos, total muestra

■ % Muy en desacuerdo + En desacuerdo ■ % Muy de acuerdo + De acuerdo

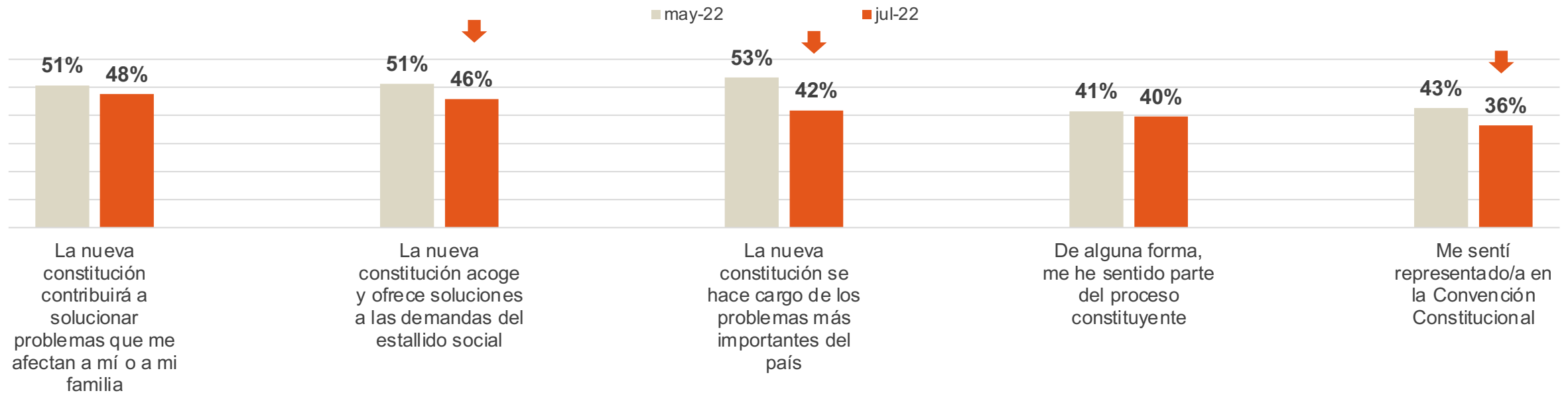


Cuando los resultados no suman 100, esto puede deberse al redondeo de la computadora, a respuestas múltiples o a la exclusión de respuestas no conocidas o no declaradas.

# Evaluación de la Nueva Constitución - Evolutivo

¿Qué tan de acuerdo se encuentra usted con las siguientes afirmaciones?

Muy de acuerdo + de acuerdo

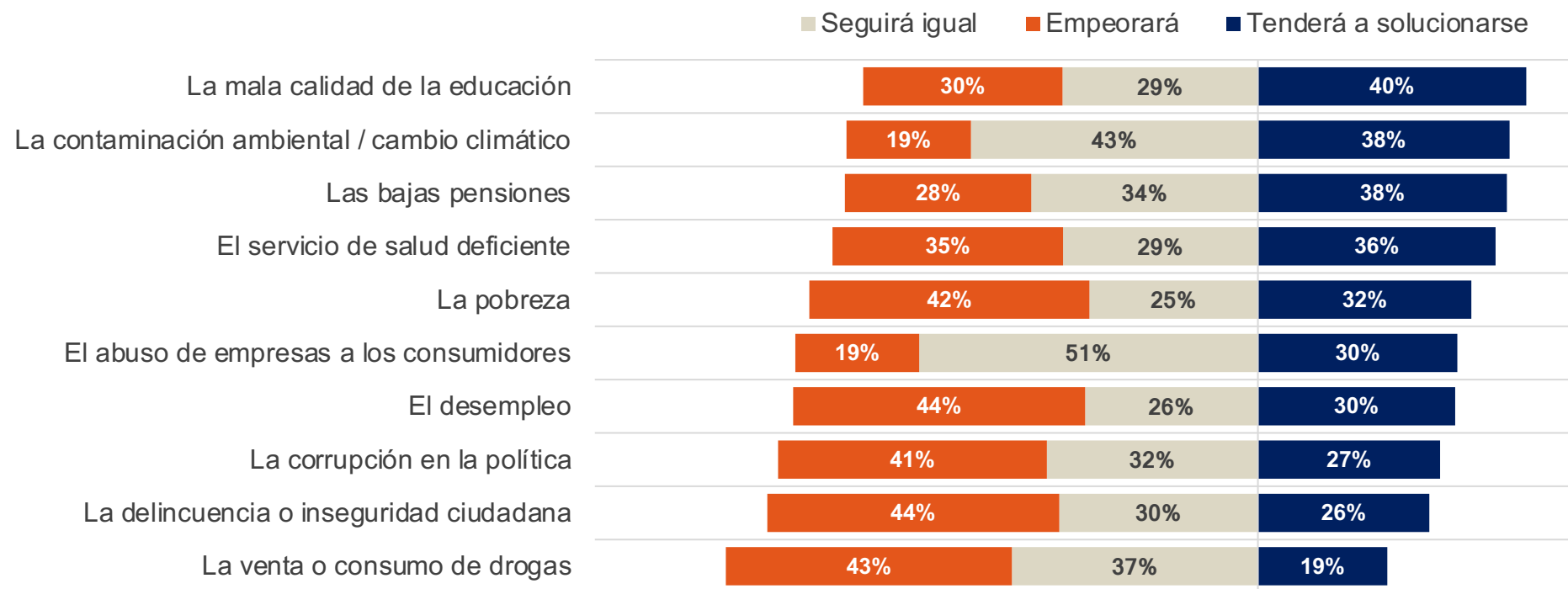


↑ ↓ Diferencia significativa a nivel de confianza del 95% respecto a mayo 2022

# Efectos de la Constitución en los problemas del país

¿Cree usted que, si la nueva Constitución se aprueba, contribuirá a empeorar el problema, seguirá igual o el problema tenderá a solucionarse?

Base: 800 casos, total muestra



Quando los resultados no suman 100, esto puede deberse al redondeo de la computadora, a respuestas múltiples o a la exclusión de respuestas no conocidas o no declaradas.

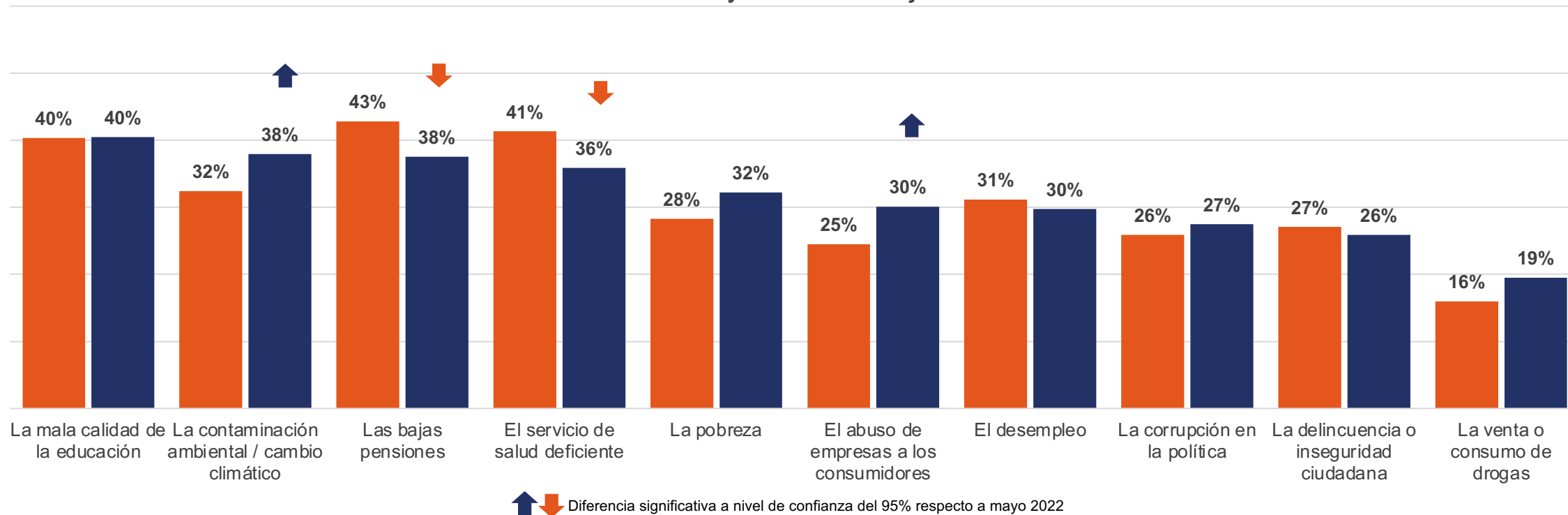
# Efectos de la Constitución en los problemas del país - Evolutivo

¿Cree usted que, si la nueva Constitución se aprueba, contribuirá a empeorar el problema, seguirá igual o el problema tenderá a solucionarse?

% Tenderá a solucionarse

■ may-22

■ jul-22





# CLASIFICACIÓN DESAFECCIÓN POLÍTICA

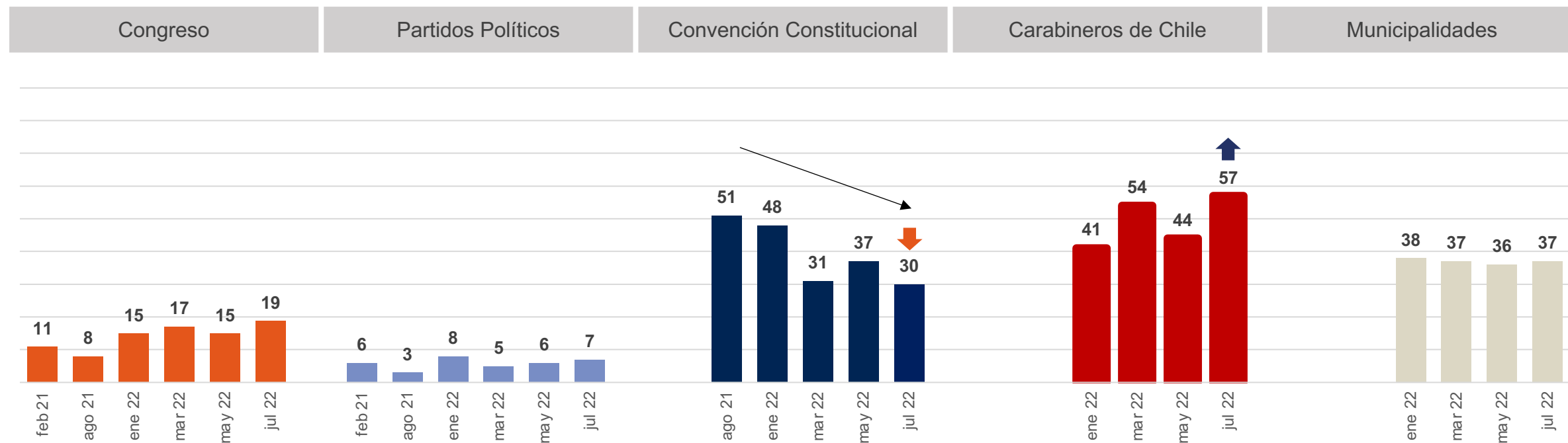


# Confianza en instituciones - Evolutivo

¿Cuánto diría usted que confía en las siguientes instituciones? Responda en la escala de 1 a 5, donde 1 es no confía para nada y 5 es confía mucho

Base: 800 casos, total muestra

% Notas 4 y 5 (Confía)



↑ ↓ Diferencia significativa a nivel de confianza del 95% respecto a mayo 2022

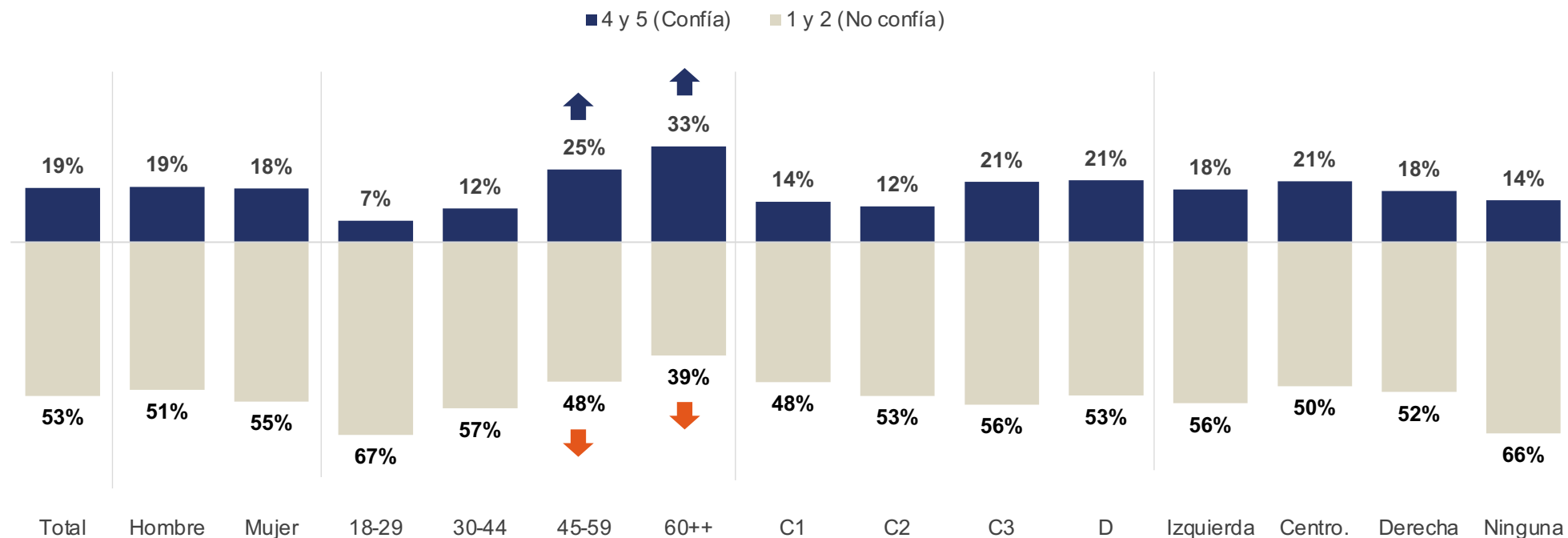
(\*) La confianza de la Convención Constitucional se comenzó a medir desde agosto 2021, mientras que Carabineros y las Municipalidades desde enero 2022

# Confianza en el Congreso

¿Cuánto diría usted que confía en las siguientes instituciones? Responda en la escala de 1 a 5, donde 1 es no confía para nada y 5 es confía mucho

Base: 800 casos, total muestra

**19%**  
Confía en el Congreso



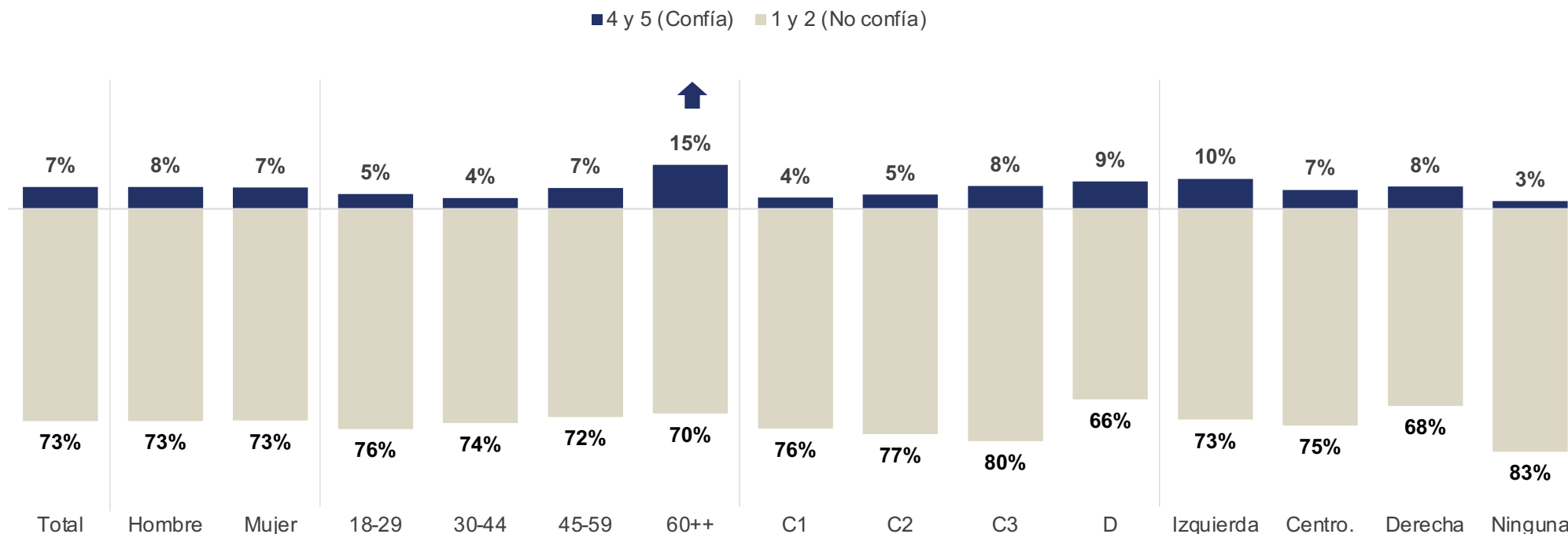
↑ ↓ Diferencia significativa entre sub-grupos a nivel de confianza del 95%

# Confianza en los Partidos Políticos

¿Cuánto diría usted que confía en las siguientes instituciones? Responda en la escala de 1 a 5 donde 1 es no confía para nada y 5 es confía mucho

Base: 800 casos, total muestra

**7%**  
Confía en los Partidos Políticos



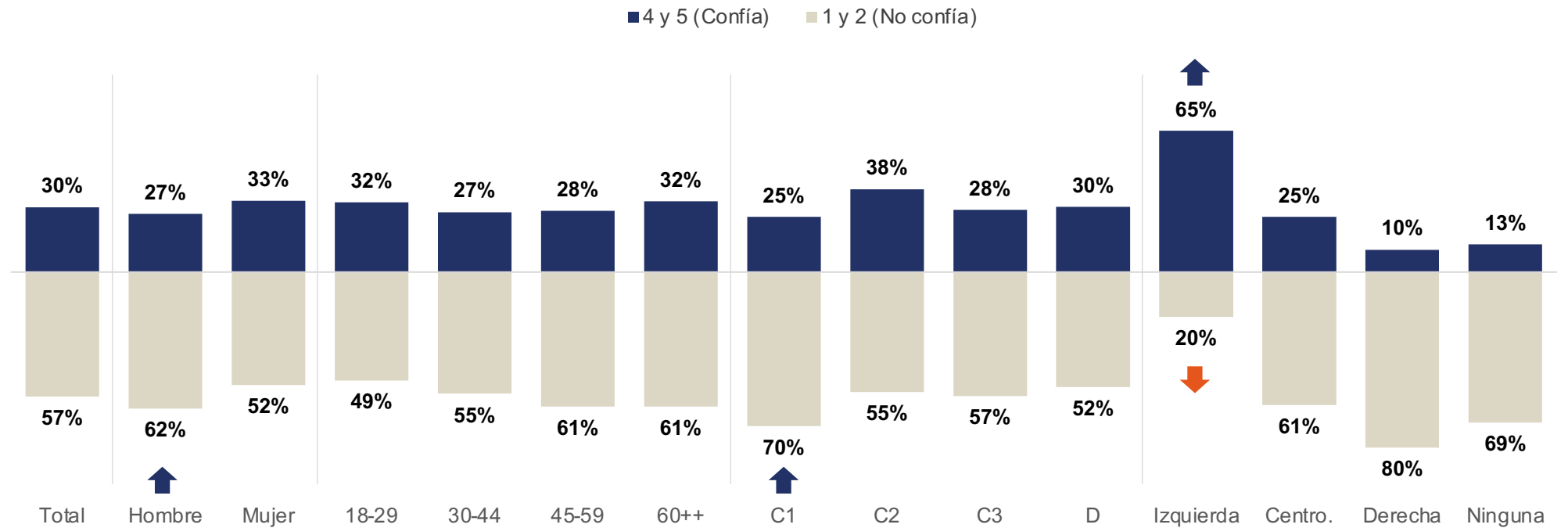
↑ ↓ Diferencia significativa entre sub-grupos a nivel de confianza del 95%

# Confianza en la Convención Constitucional

¿Cuánto diría usted que confía en las siguientes instituciones? Responda en la escala de 1 a 5 donde 1 es no confía para nada y 5 es confía mucho

Base: 800 casos, total muestra

**30%**  
Confía en la  
Convención  
Constitucional

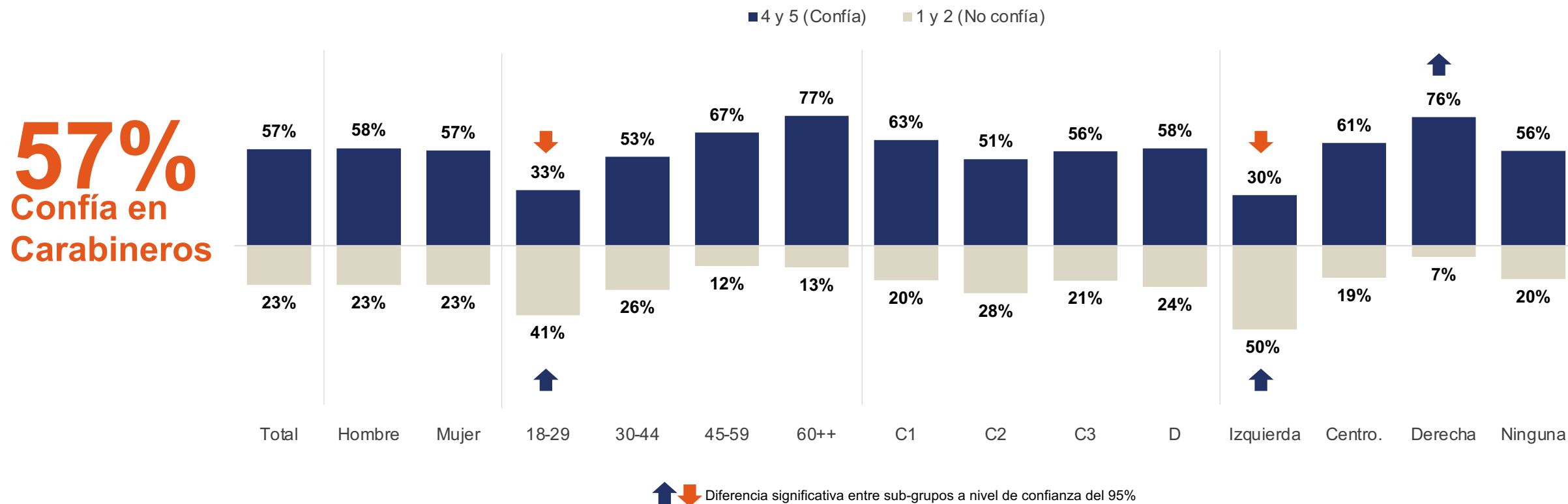


↑ ↓ Diferencia significativa entre sub-grupos a nivel de confianza del 95%

# Confianza en Carabineros de Chile

¿Cuánto diría usted que confía en las siguientes instituciones? Responda en la escala de 1 a 5 donde 1 es no confía para nada y 5 es confía mucho

Base: 800 casos, total muestra

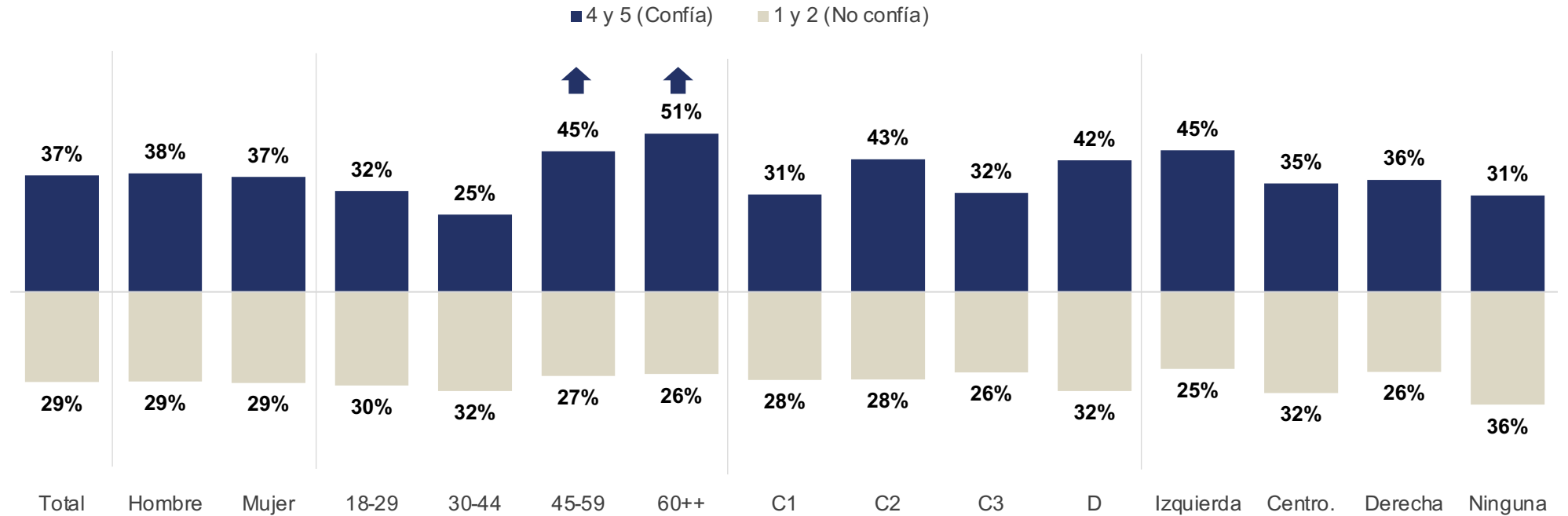


# Confianza en las Municipalidades

¿Cuánto diría usted que confía en las siguientes instituciones? Responda en la escala de 1 a 5 donde 1 es no confía para nada y 5 es confía mucho

Base: 800 casos, total muestra

**37%**  
Confía en las municipalidades



↑ ↓ Diferencia significativa entre sub-grupos a nivel de confianza del 95%

# ¿Cómo vemos el proceso constituyente?

MIRADAS A UN MOMENTO HISTÓRICO



Colaboran



T13.cl

TELE13  
RADIO  
103.3FM



laSegunda

Apoya

BHP