

Profil sociologique type de l'ambassadeur français en 2018

Quelles sont les caractéristiques sociologiques des ambassadeurs Français en termes de prénom, lieu de naissance, formation, genre et âge ?

Etude

Tim Laurence

tim.laurence@sciencespo-lille.eu

Mots clés : sociologie des ambassadeurs, représentativité, prénom, lieu de naissance, formation, genre, âge.

Introduction

Dans une lettre ouverte adressée au Ministère des Affaires Etrangères, en août 2013, l’Ambassadeur de France de la Principauté d’Andorre Zaïr Kedadouche pointait la reproduction sociale des élites au Quai d’Orsay dans le corps diplomatique français.

A notre connaissance, aucune étude sociologique sur les ambassadeurs n’a eu lieu afin de pouvoir mettre en exergue les caractéristiques sociologiques de ces derniers et d’établir son profil type : un homme prénommé Philippe, né en 1961, à Paris ou dans les Hauts-de-Seine, et étant passé par Sciences Po Paris ou l’ENA

L’objectif de ce travail est clair : au-delà d’une dimension ludique pour le lecteur à travers les critères originaux des prénoms, lieux de naissance et formations, il s’agit de pouvoir s’interroger, d’une part, sur la représentativité des ambassadeurs en phase ou non avec l’ensemble de la population et, d’autre part, de fournir des clés factuelles permettant d’infirmier ou de confirmer la thèse développée par l’Ambassadeur Zaïr Kedadouche en 2013.

Méthodologie :

Cette courte étude a été réalisée sur la base d’une compilation de données issue de la liste des ambassadeurs, actualisée le 08/03/2018 fournie par le Ministère des Affaires étrangères en mars 2018.

En l’espèce, notre enquête a porté sur les 181 ambassadeurs en poste en mars 2018. Les données sur les professions et lieux de naissance des ambassadeurs proviennent de sources publiques comme les pages officielles des ambassades ou des dictionnaires biographiques comme le Who’s Who.

Sommaire :

Section I - Prénom des ambassadeurs.....	3
Section II - Age des ambassadeurs.....	4
Section III - Genre des ambassadeurs.....	5
Section IV - Lieu de naissance des ambassadeurs.....	6
Section V - Formation académique des ambassadeurs.....	7

Section I - Prénom des ambassadeurs

- **Philippe, François et Christian en tête**

Les Ambassadeurs s'appellent (souvent) Philippe. En effet, près d'un ambassadeur sur 10 (8.5%) s'appelle Philippe.

S'en suivent les François, Christian et Christophe comme le souligne le graphique ci-joint.

Tableau n°1 : Prénoms les plus portés par les ambassadeurs en mars 2018

Position	Prénom	Nombre	Pourcentage
1	Philippe	12	8,510638298
2	François	10	7,092198582
3	Christian	7	4,964539007
4	Christophe	6	4,255319149
5	Bruno	4	2,836879433
6	Frédéric	4	2,836879433
7	Gilles	4	2,836879433
8	Antoine	3	2,127659574
9	David	3	2,127659574
10	Elisabeth	3	2,127659574

Il est à noter que le premier prénom féminin, Elisabeth, n'arrive qu'à la dixième place dans ce classement, révélateur de la sous-représentation des femmes dans l'accès aux postes d'ambassadeurs et d'ambassadrices. (voir section IV).

- **Les prénoms révélateurs d'un effet génération**

Les types de prénom en tête chez les ambassadeurs sont la traduction d'un effet génération sans contestation possible.

Par exemple, si l'on porte un regard spécifique sur la date de naissance moyenne des ambassadeurs prénommés Philippe, celle-ci est en 1961, dans la même dynamique que l'âge moyen total des ambassadeurs. En ce sens, l'usage des prénoms permet de montrer « sensiblement » la surreprésentation des personnes nées dans les années 1950 et 1960.

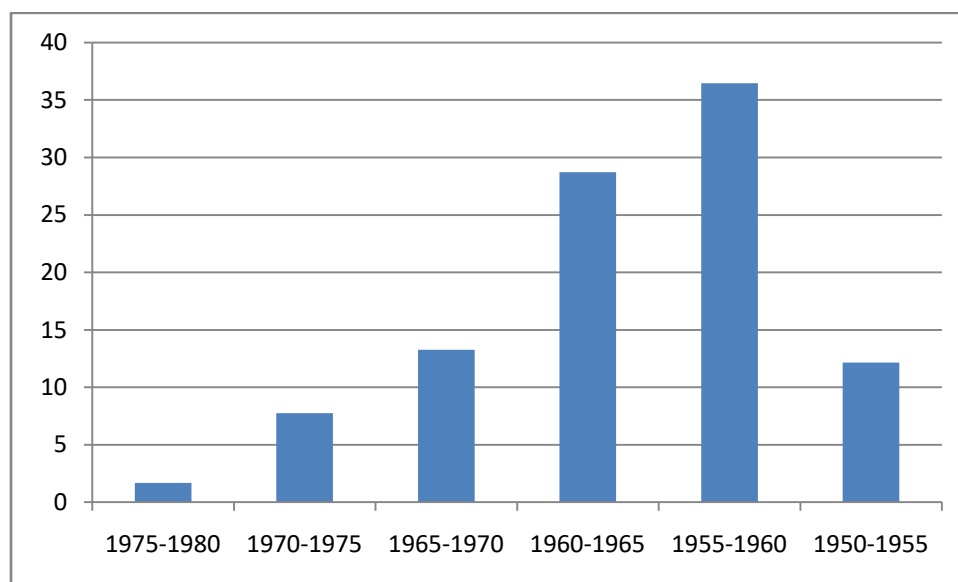
Section II - Age des ambassadeurs

L'ambassadeur moyen a pour date de naissance le 11 mars 1961. Les ambassadeurs ont donc en moyenne 57 ans aujourd'hui.

Le décalage entre la représentation des ambassadeurs et le profil sociologique des citoyens, est criant. La moyenne d'âge des citoyens est effectivement de 41,4 ans en France selon les dernières statistiques de l'INSEE.

Dans le détail, si l'on s'intéresse aux tranches d'âge, la surreprésentation des ambassadeurs cinquantenaires est ainsi démontrée (voir ci-contre).

Tableau n°2 : Tableau des ambassadeurs par tranche d'âge (en pourcentages).



Plus précisément, notons que l'ambassadeur le plus âgé est Philippe Zeller, né en octobre 1952 en poste auprès du Saint-Siège tandis que le plus jeune est David Bertolotti, en poste à Amman, né en novembre 1977.

Chiffres clés :

Plus âgé : Philippe Zeller, Saint-Siège, 3 octobre 1952

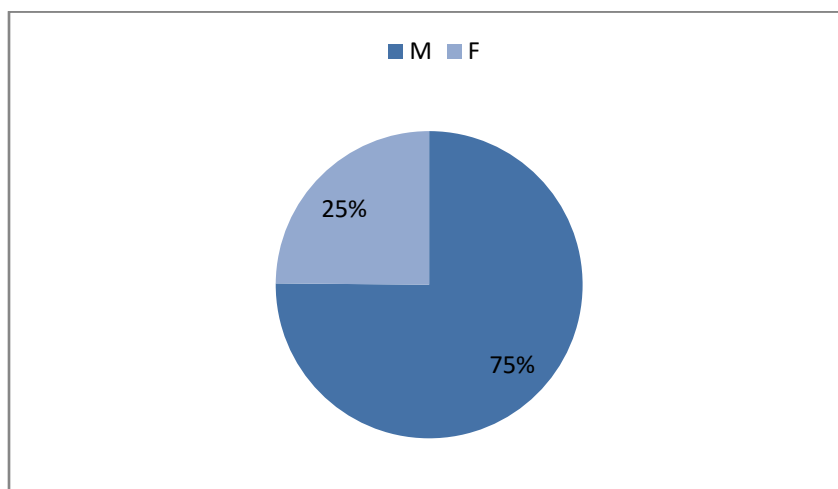
Plus jeune : David Bertolotti, Amman, 10 novembre 1977

Section III - Genre des ambassadeurs

- **Des femmes extrêmement sous-représentées**

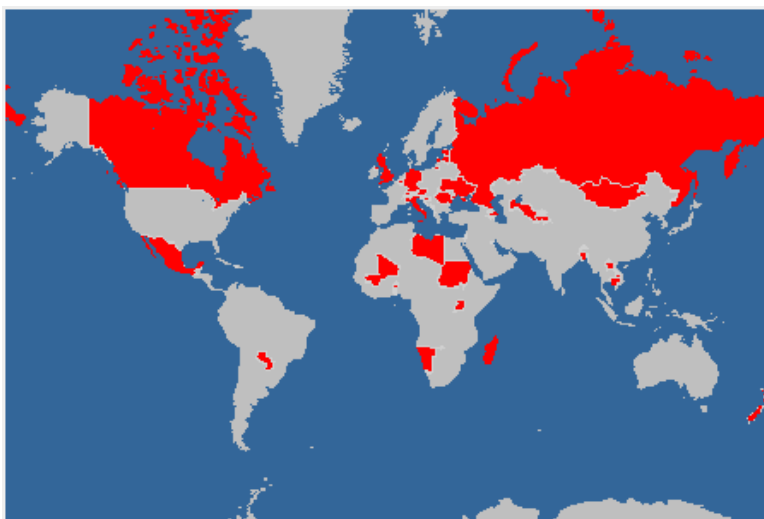
La parité chez les ambassadeurs en mars 2018 en France est un horizon encore lointain. Seulement 1 ambassadeur sur 4 est une femme, soit 25% du total (45 sur 181).

Tableau n°2 : Parité hommes-femmes chez les ambassadeurs



Pis, si l'on porte un regard assidu sur la répartition géographique dans le monde, des pans entiers de la planète sont réservés aux hommes. L'Amérique du Sud est presque entièrement masculine (hormis le Paraguay). De même, hormis la Russie et une partie du Canada, les Etats-Unis, 4 des 5 pays des BRICS et la totalité des pays de la péninsule arabique sont confiés à des ambassadeurs masculins.

Tableau n°3 : Carte du monde sur la répartition des femmes ambassadrices (rouge)



Section IV - Lieu de naissance des ambassadeurs

S'intéressant au lieu de naissance des ambassadeurs, cette étude fait état de 115 régions de naissance sur les 181.

Des ambassadeurs nés souvent à Paris : une surreprésentation de la Capitale

Sur le plan des naissances, la capitale est la principale ville pourvoyeuse d'ambassadeurs. 25 ambassadeurs sur les 115 lieux de naissances analysés proviennent de la capitale, soit 21% des ambassadeurs au total dont l'origine géographique a fait l'objet d'informations publiques.

La capitale au niveau du lieu de naissance est donc surreprésentée chez les ambassadeurs si l'on tient compte des rapports visibles en termes de naissances.

Par exemple, en 2016, selon l'INSEE, les naissances à Paris représentaient uniquement 3.63% des naissances totales en France (28.384 sur 741.632). Le taux de 21% des ambassadeurs étant nés à Paris, au moins 5 fois plus important que son niveau réel, confirme donc cette surreprésentation des Parisiens dans l'accès aux postes diplomatiques pour représenter la France en tant qu'ambassadeur.

- **Neuilly-sur-Seine aussi fortement surreprésenté**

Par ailleurs, le département des Hauts-de-Seine est surreprésenté et en particulier sa ville symbolique de Neuilly-sur-Seine avec respectivement 6% (7) et 9% (11) d'ambassadeurs nés dans ces lieux.

En guise de comparaison, en 2016 selon l'INSEE, les naissances dans les Hauts-de-Seine représentaient 3% des naissances totales dans le pays.

Cette surreprésentation des Ambassadeurs nés à Neuilly – du double ou du triple – semble ainsi confirmer statistiquement les dires de l'Ambassadeur de la Principauté d'Andorre en 2013 selon lequel les Ambassades sont un lieu de reproduction sociale des élites.

- **Un contingent non-négligeable d'ambassadeurs français né à l'étranger**

Enfin, il convient de remarquer que 7 des 115 ambassadeurs étudiés en l'espèce sont nés à l'étranger.

Section V - Formation académique des ambassadeurs

Concernant la formation académique des ambassadeurs, 165 des 181 parcours ont été inventoriés dans le cadre de cette étude.

Sciences Po Paris et l'ENA : la voie la plus représentée

Selon les données auxquelles nous avons eu accès, il apparaît que plus de 57% des ambassadeurs sont passés par l'IEP de Paris (Sciences-Po Paris) avec 95 personnes. L'ENA n'est pas en reste avec plus de 45% des Ambassadeurs ayant effectué leur scolarité dans l'établissement.

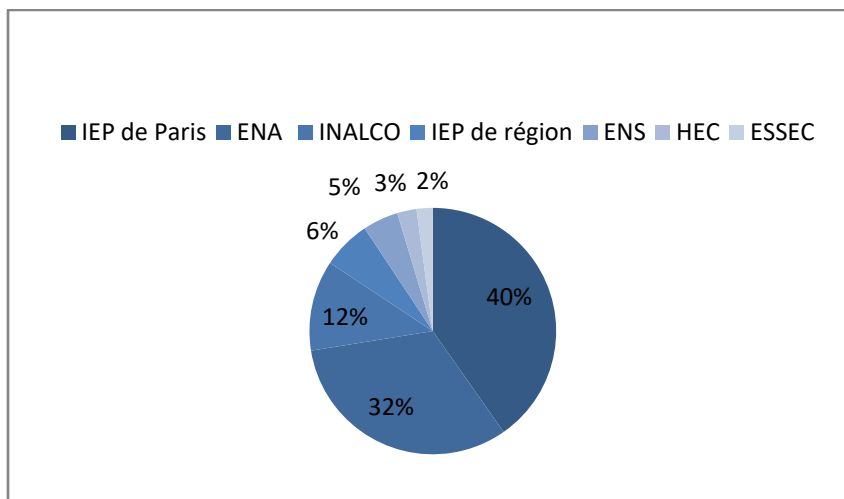
En ce sens, il est à noter que passer par la rue Saint-Guillaume à Paris puis par la rue Sainte-Marguerite à Strasbourg, constitue une voie privilégiée pour devenir à terme ambassadeur

- **L'INALCO fortement présente**

Dans notre spectre de recherche, 28 ambassadeurs sont également passés par l'Institut National des Langues et Civilisations Orientales (INALCO), ce qui représente environ 17% des effectifs totaux des ambassadeurs. Ainsi, environ 1 ambassadeur sur 5 a suivi des enseignements à l'INALCO.

Enfin, les Ecoles Normales Supérieures (ENS), les écoles de commerce comme HEC ou l'ESSEC et les Instituts d'Etudes Politiques (« Sciences Po », hors Paris) ont également des représentants parmi les ambassadeurs français.

Tableau n°4 : Répartition des établissements dans lesquels les ambassadeurs ont suivi leur formation (parmi les grandes écoles mentionnées).



Conclusion

Au terme de ce travail fidèle à son objectif initial, cette étude a cherché à mettre en exergue les caractéristiques sociologiques des ambassadeurs français en poste en mars 2018.

Ces analyses statistiques permettent entre autres d'établir un profil type de l'ambassadeur français : il est prénommé Philippe. Il s'agit d'un homme né en 1961, à Paris ou dans les Hauts-de-Seine. Il est passé par Sciences Po Paris ou l'ENA.

Avec une attention particulière accordée originellement à la question de la représentativité et à la reproduction sociale des élites, le constat d'un devoir de renouvellement des ambassadeurs, plus jeunes et plus divers, s'avère une piste de réflexion à creuser au Quai d'Orsay et plus largement au sein des pouvoirs politiques.

Puisse cette étude constituer la première étape d'une réflexion collective sur les caractéristiques sociales des diplomates et ambassadeurs afin de promouvoir de nouveaux profils et horizons dans cette fonction en pleine mutation.

Sur l'auteur : Né en 1997, Tim Laurence est un étudiant en troisième année à Sciences Po Lille (IEP de Lille), passé par la *Pontificia Universidad Catolica de Chile* à Santiago du Chili.

Son étude sociologique sur le profil sociologique des ambassadeurs Français en 2018 s'inscrit dans un travail plus large axé sur les caractéristiques sociologiques spécifiques à certains groupes sociaux, professions ou corporations. Celle-ci fait suite à une première enquête sur le portrait sociologique des maires de France élus en 2014, publiée en mars 2018.

Contact - Tim Laurence : tim.laurence@sciencespo-lille.eu

Listes complètes des résultats disponibles sur demande
