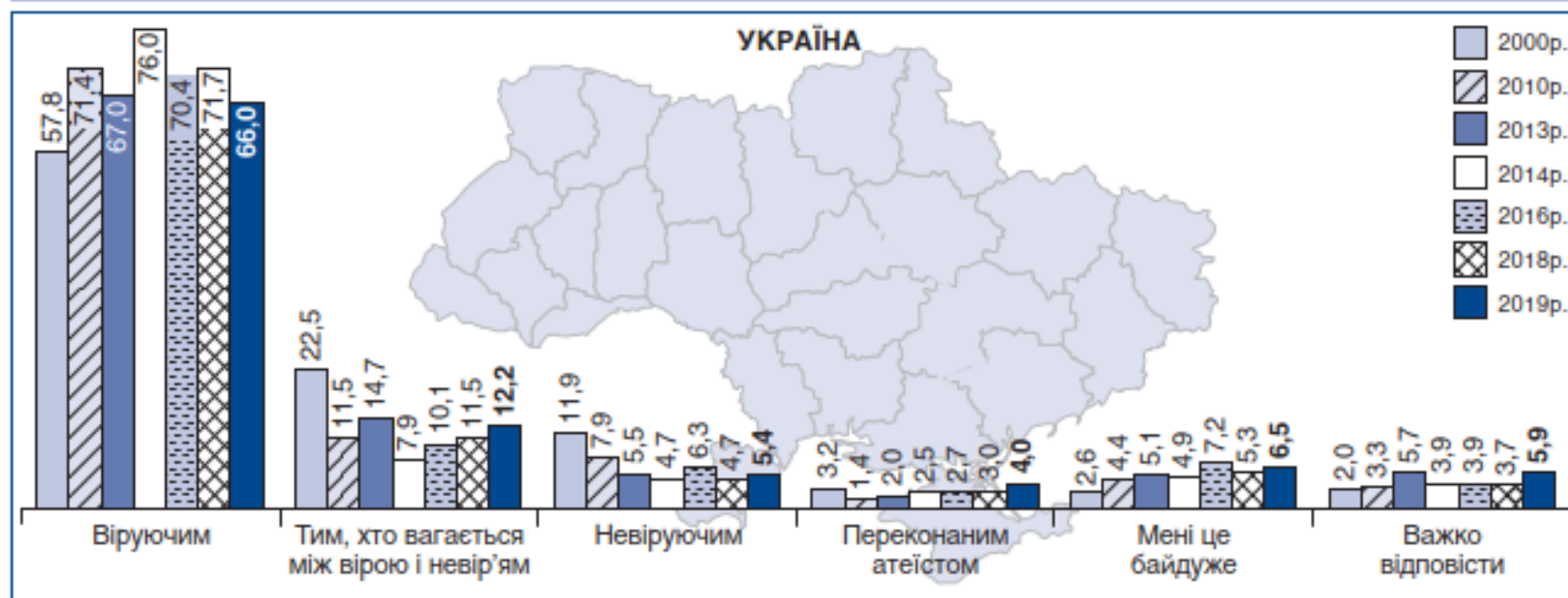


# ***РЕЛІГІЯ І ЦЕРКВА В УКРАЇНСЬКОМУ СУСПІЛЬСТВІ: Результати соціологічного дослідження***

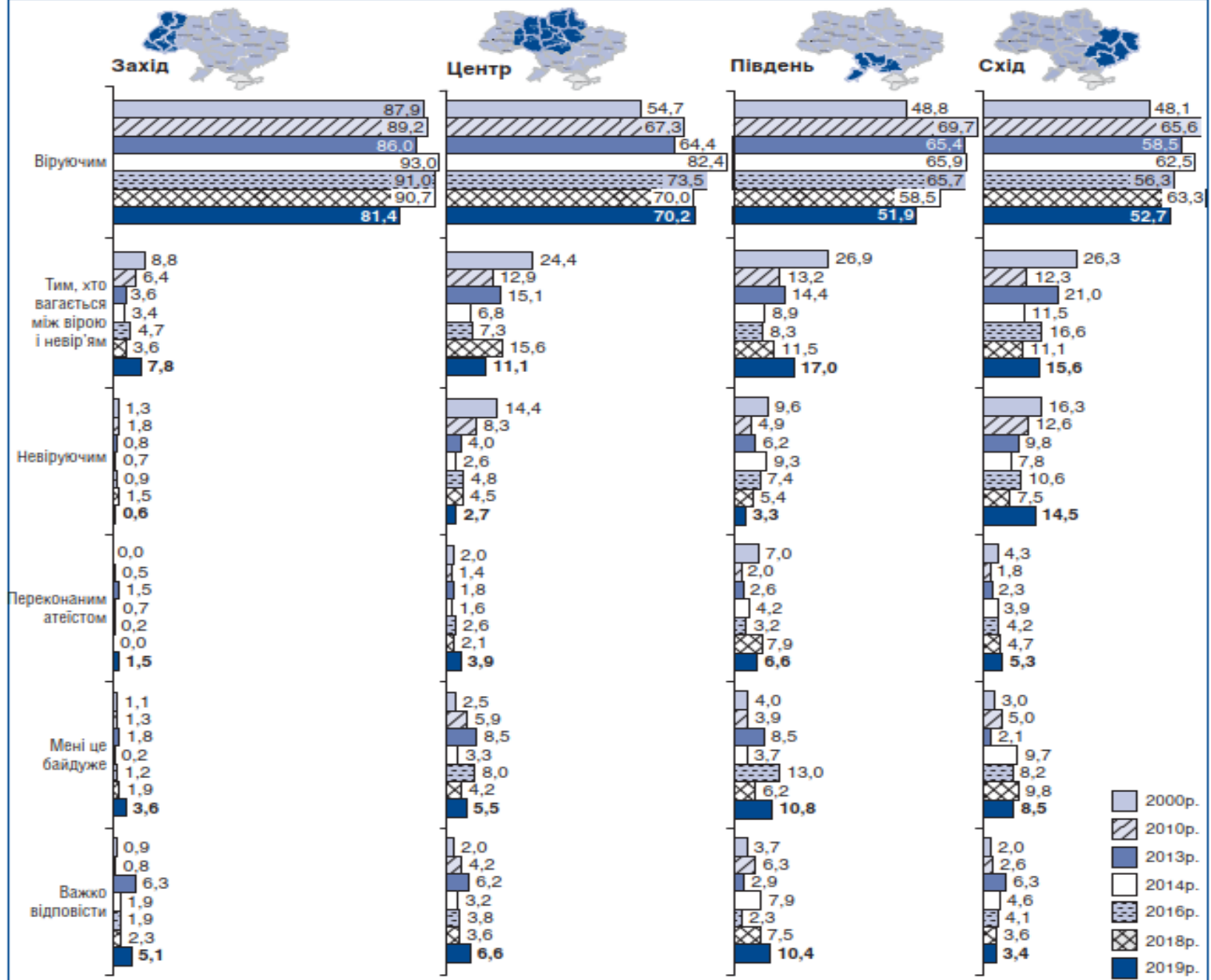
Дослідження проведене з 4 по 9 жовтня 2019 року Центром Разумкова спільно з Представництвом Фонду Конрада Аденауера в усіх регіонах України за винятком Криму та окупованих територій Донецької та Луганської областей. Опитано 2015 респондентів віком від 18 років. Теоретична похибка вибірки не перевищує 2,3%.

## РІВЕНЬ І ХАРАКТЕР РЕЛІГІЙНОСТІ УКРАЇНСЬКОГО СУСПІЛЬСТВА

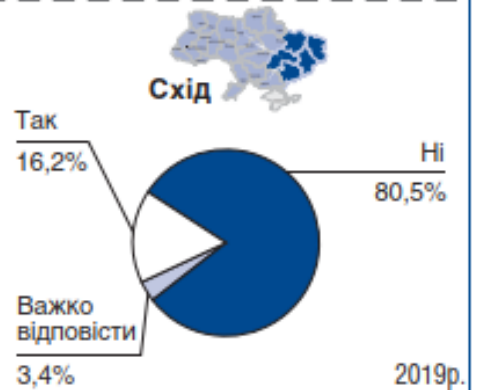
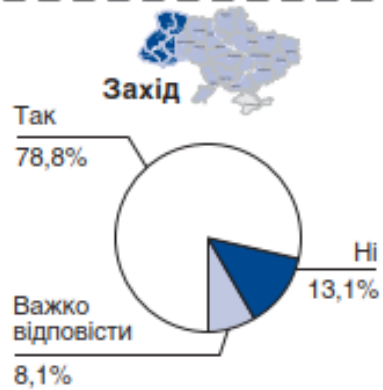
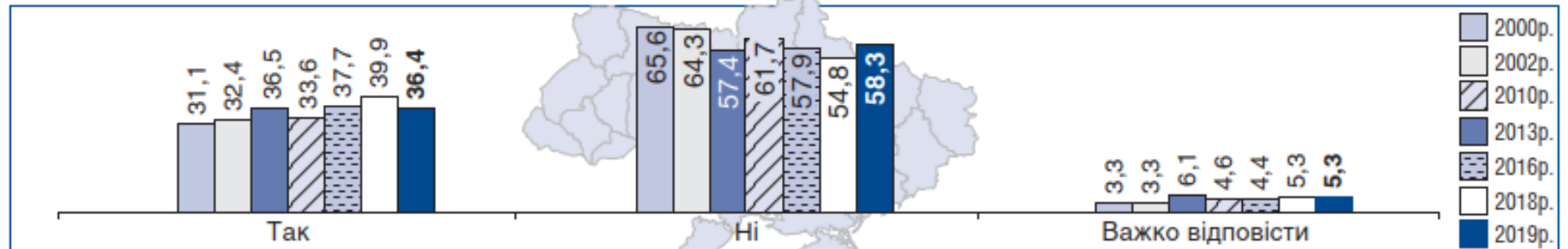
Незалежно від того, відвідуєте Ви церкву чи ні, ким Ви себе вважаєте?  
% опитаних



## РЕГІОНИ



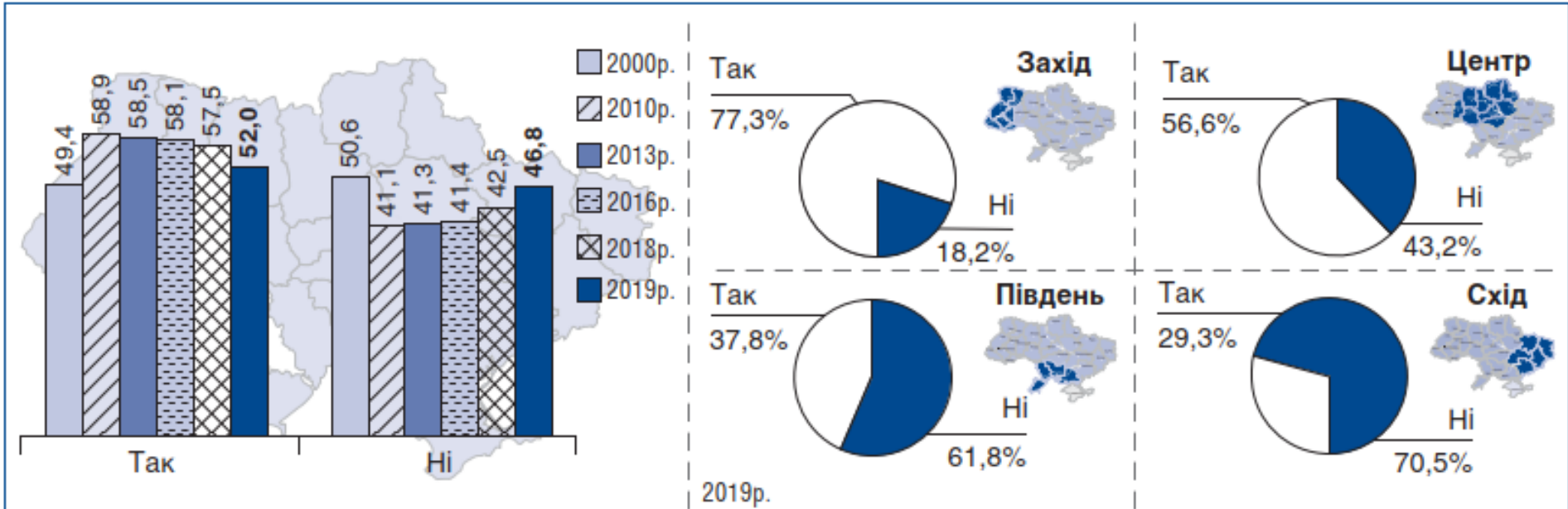
**Чи виховувалися Ви вдома в релігійному дусі?**  
% опитаних



**КОНФЕСІЙНО-ЦЕРКОВНА НАЛЕЖНІСТЬ (2019р.)**

	пцу	упц (мп)	упц-кп	Просто православний	УГКЦ	Просто християнин	Не відношу себе до жодної релігії
Так	56,8	41,3	48,4	23,8	90,6	19,3	6,3
Ні	38,7	56,3	49,7	70,7	6,8	74,5	88,7
Важко відповісти	4,5	2,3	1,9	5,5	2,6	6,2	5,1

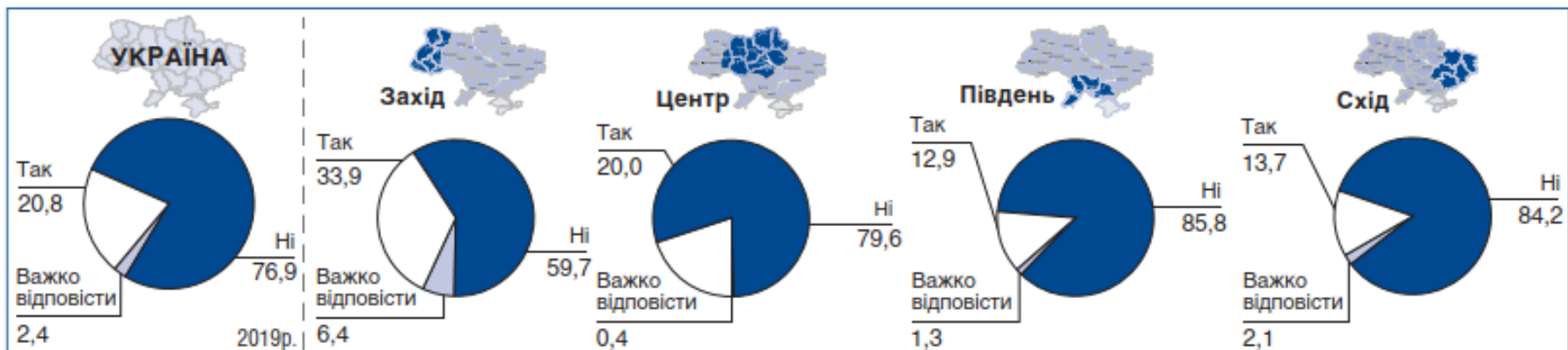
**Чи відвідуєте Ви релігійні служби, зібрання, служіння?\***  
% опитаних



**КОНФЕСІЙНО-ЦЕРКОВНА НАЛЕЖНІСТЬ (2019р.)**

	пцу	упц (мп)	упц-кп	Просто православний	УГКЦ	Просто християнин	Не відношу себе до жодної релігії
Так	72,2	71,8	75,6	44,3	90,6	32,9	4,3
Ні	27,1	28,2	24,4	55,4	9,4	67,1	95,3

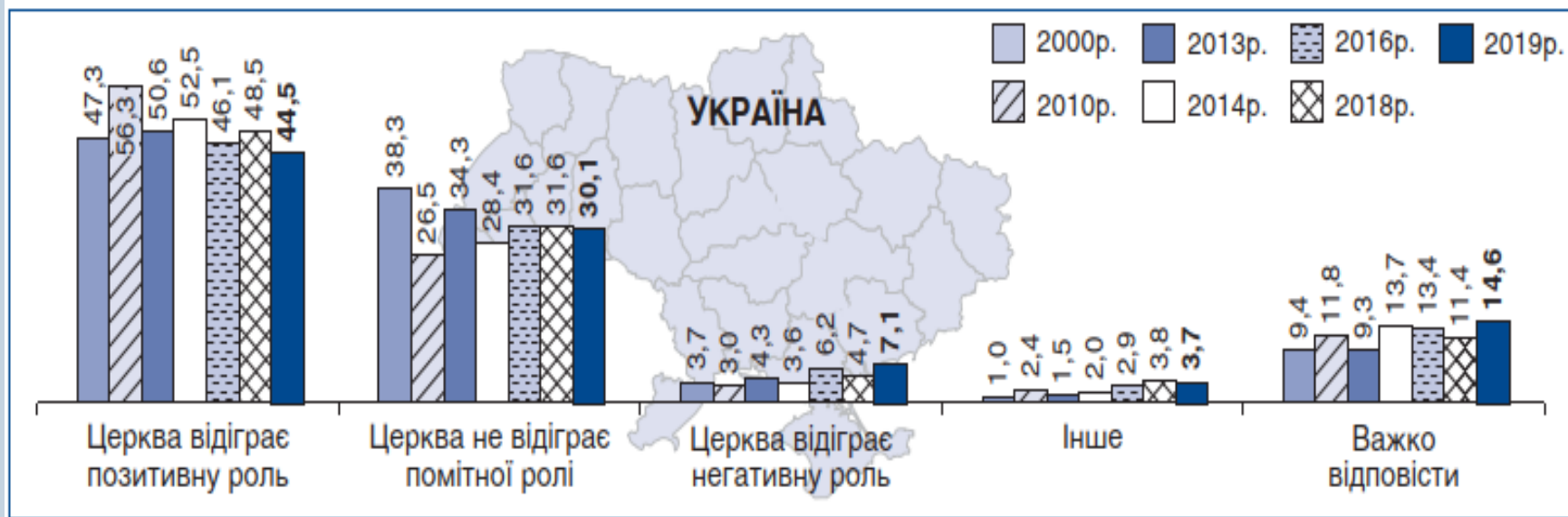
**Чи відвідували Ви богослужіння минулої неділі (суботи, п'ятниці)?**  
% опитаних



**КОНФЕСІЙНО-ЦЕРКОВНА НАЛЕЖНІСТЬ (2019р.)**

	пцу	упц (мп)	упц-кп	Просто православний	УГКЦ	Просто християнин	Не відношу себе до жодної релігії
Так	31,7	30,8	35,3	10,6	44,3	8,1	1,6
Ні	67,9	68,2	64,7	87,6	52,1	91,3	96,1
Важко відповісти	0,4	0,9	0,0	1,8	3,6	0,6	2,3

### Яку роль відіграє Церква в сучасному українському суспільстві? % опитаних



**Яку роль відіграє Церква в сучасному українському суспільстві?**  
% опитаних

(продовження)

	РЕГІОНИ (2019р.)				КОНФЕСІЙНО-ЦЕРКОВНА НАЛЕЖНІСТЬ (2019р.)							
	Захід	Центр	Південь	Схід	ПЦУ	УПЦ (МП)	УПЦ-КП	Просто православний	УГКЦ	Просто християнин	Не відношу себе до жодної релігії	
Церква відіграє позитивну роль	69,3	49,4	39,6	17,5	64,9	55,4	69,2	35,6	80,8	26,7	5,1	
Церква не відіграє помітної ролі	16,3	28,0	33,3	44,3	24,9	23,9	14,1	39,9	13,5	38,5	36,6	
Церква відіграє негативну роль	2,1	3,6	5,0	17,3	1,5	5,6	5,1	4,9	1,0	7,5	26,5	
Інше	2,8	3,8	2,1	5,1	1,9	5,6	2,6	3,1	0,5	9,3	2,7	
Важко відповісти	9,5	15,2	20,0	15,8	6,8	9,4	9,0	16,5	4,1	18,0	29,2	

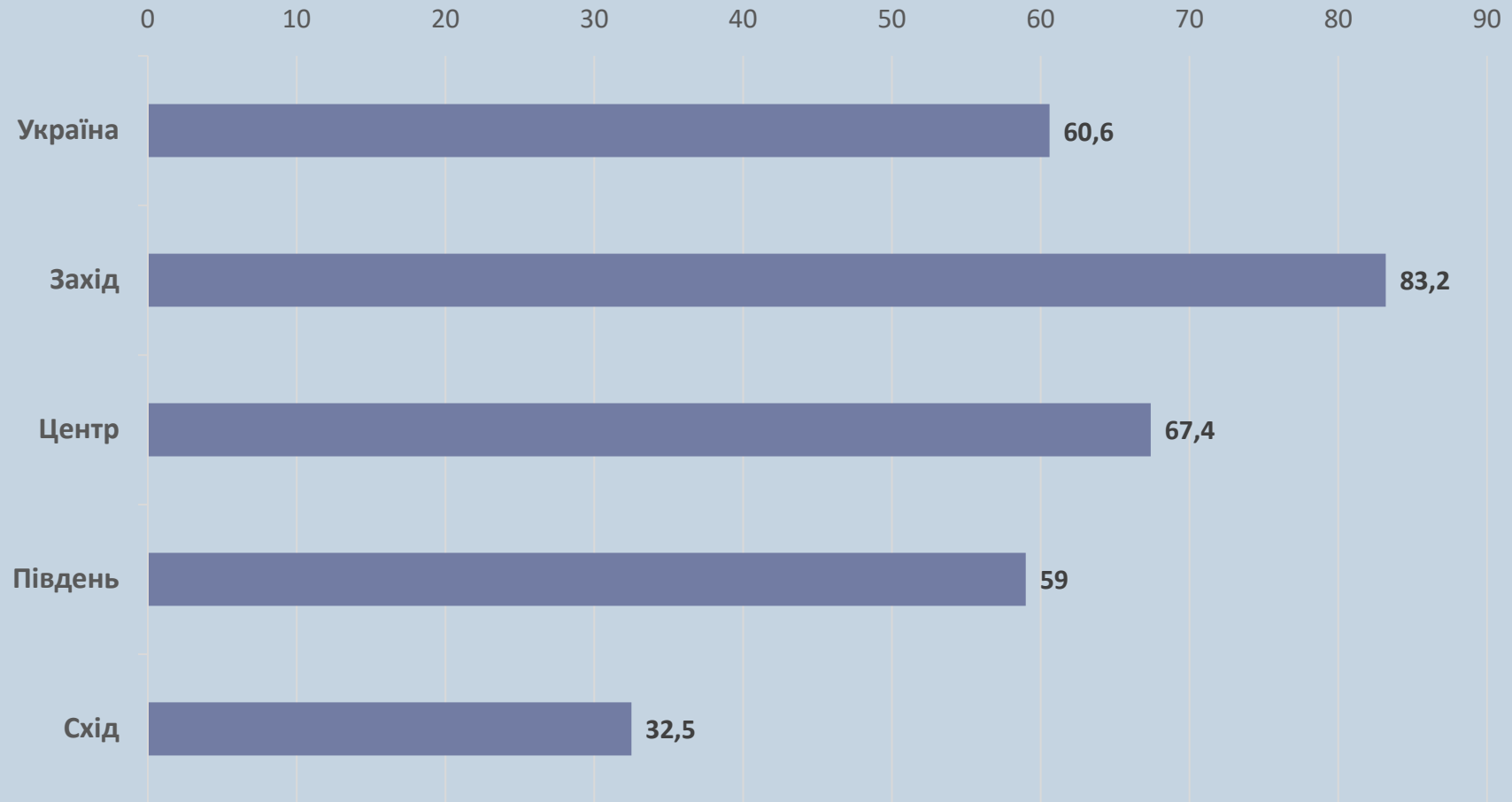


## ЦЕРКВА, СУСПІЛЬСТВО І ВЛАДА

Оцінюючи роль релігії в житті суспільства, чи згодні Ви з наведеними твердженнями?  
% опитаних

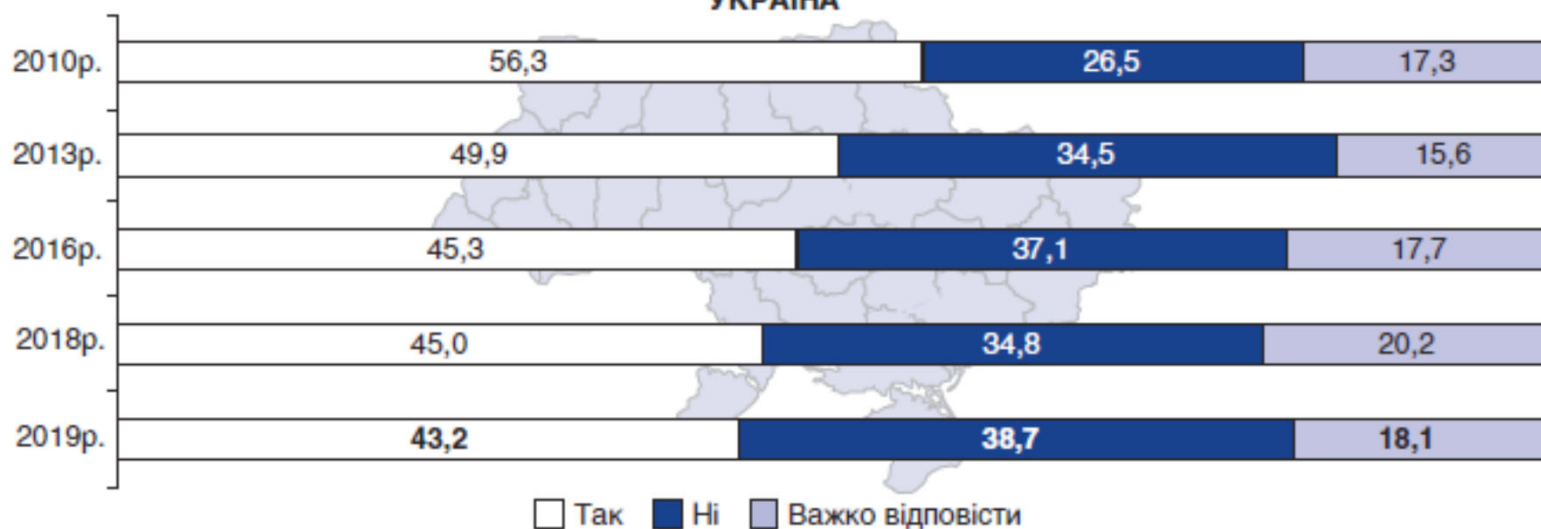
	Згоден*							Не згоден**							Не маю уявлення						
	2000р.	2010р.	2013р.	2014р.	2016р.	2018р.	2019р.	2000р.	2010р.	2013р.	2014р.	2016р.	2018р.	2019р.	2000р.	2010р.	2013р.	2014р.	2016р.	2018р.	2019р.
Релігійні діячі повинні ставати на захист найбільш вразливих громадян у разі прийняття владою рішень, які знижують життєвий рівень населення	87,1	78,3	83,5	78,1	79,7	74,1	<b>71,0</b>	5,7	9,8	7,4	8,6	9,3	12,2	<b>13,7</b>	7,2	11,9	9,2	13,3	11,1	13,7	<b>15,3</b>
Релігія підвищує моральність і духовність людей	78,3	78,5	77,0	78,5	73,4	71,2	<b>67,4</b>	10,4	8,8	11,0	9,2	11,3	13,7	<b>18,3</b>	16,8	12,7	12,1	12,4	14,4	15,2	<b>14,3</b>
Релігія є одним із важливих засобів відродження національної самосвідомості і культури	63,6	70,8	64,4	69,1	64,9	63,7	<b>58,3</b>	17,0	12,7	16,3	13,2	16,3	16,5	<b>21,2</b>	19,4	16,5	19,3	17,7	18,8	19,7	<b>20,4</b>
Релігія є одним з чинників демократичного суспільства	46,0	55,8	54,4	55,4	54,8	52,4	<b>51,3</b>	28,6	22,7	21,9	21,2	22,5	27,2	<b>25,6</b>	25,4	21,5	23,7	23,3	22,8	20,5	<b>23,1</b>
Релігія є елементом політичного життя	47,7	42,4	39,8	34,0	50,2	44,4	<b>48,0</b>	30,1	38,6	35,7	42,8	31,9	35,0	<b>30,7</b>	22,2	19,0	24,5	23,2	17,9	20,6	<b>21,3</b>
Релігійні організації беруть слабку участь у соціальній роботі: допомога нужденним, інвалідам, хворим, літнім тощо	51,7	36,4	40,4	38,8	46,9	41,7	<b>43,1</b>	29,7	39,9	34,5	35,7	31,8	33,9	<b>32,0</b>	18,6	23,7	25,1	25,5	21,3	24,4	<b>24,9</b>
Релігійні діячі стоять осторонь таких соціальних проблем сучасності, як запобігання вагітності, аборт, СНІД, сексуальне виховання тощо	36,0	26,4	31,6	32,2	34,1	32,7	<b>34,2</b>	44,1	53,0	47,4	43,4	44,6	42,7	<b>42,7</b>	19,9	20,6	21,0	24,4	21,2	24,7	<b>23,1</b>
Релігія є мало пристосованою до потреб сучасної людини	31,3	21,1	28,7	21,3	32,8	29,5	<b>32,1</b>	47,0	58,4	49,4	57,4	46,7	49,6	<b>46,1</b>	21,7	20,5	21,9	21,3	20,5	20,8	<b>21,8</b>
Релігія не впливає на життя суспільства	29,6	22,5	28,3	22,1	23,2	24,5	<b>23,6</b>	60,0	66,6	62,2	65,4	66,4	63,7	<b>62,5</b>	10,4	10,9	9,5	12,5	10,3	11,8	<b>13,8</b>
Релігія робить людей неактивними, байдужими до того, що відбувається у суспільстві	13,4	12,5	15,2	13,8	15,0	16,9	<b>20,6</b>	69,8	71,8	70,2	70,0	67,0	67,2	<b>62,7</b>	16,8	15,7	14,5	16,1	18,0	15,9	<b>16,7</b>
Релігія шкідлива, оскільки роз'єднує людей на різні конфесії	14,7	12,5	15,2	12,7	16,6	16,3	<b>21,2</b>	67,3	71,5	68,4	72,1	64,7	65,7	<b>60,9</b>	18,0	16,0	16,5	15,2	18,7	18,0	<b>18,0</b>
Релігія відмирає і в майбутньому зникне зовсім	7,7	8,5	11,7	7,7	13,2	11,3	<b>12,6</b>	75,9	73,6	69,8	73,9	67,9	68,1	<b>64,9</b>	16,4	17,9	18,5	18,4	18,9	20,7	<b>22,5</b>

# Рівень довіри до Церкви: частка тих, хто їй довіряє, %

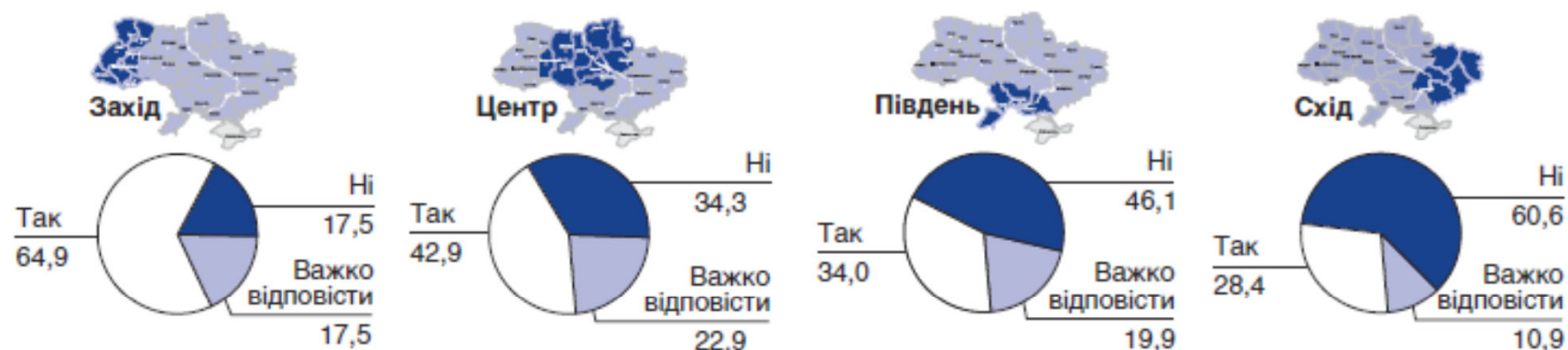


**Чи є для Вас сьогодні Церква моральним авторитетом?**  
% опитаних

**УКРАЇНА**



**РЕГІОНИ (2019р.)**

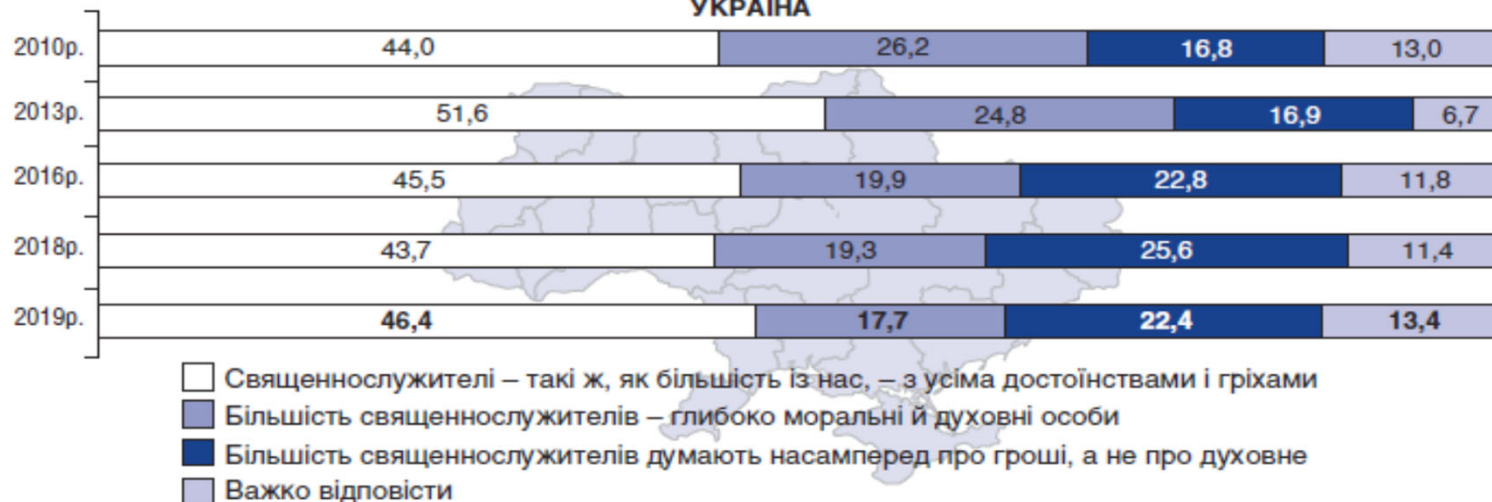


**КОНФЕСІЙНО-ЦЕРКОВНА НАЛЕЖНІСТЬ (2019р.)**

	пцу	упц (мп)	упц-кп	Просто православний	УГКЦ	Просто християнин	Не відношу себе до жодної релігії
Так	57,0	55,9	63,5	35,4	79,2	28,1	5,1
Ні	24,9	23,9	16,7	44,1	12,5	55,6	80,9
Важко відповісти	18,1	20,2	19,9	20,5	8,3	16,3	14,0

**З яким твердженням стосовно священнослужителів Ви згодні більшою мірою?**  
% опитаних

**УКРАЇНА**



**РЕГІОНИ (2019р.)**

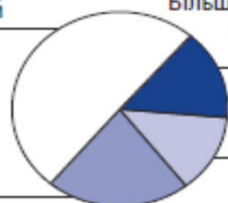
**ЗАХІД**

Священнослужителі – такі ж, як більшість із нас, – з усіма достоїнствами і гріхами

50,4%

Більшість священнослужителів – глибоко моральні й духовні особи

21,4%



Більшість священнослужителів думають насамперед про гроші, а не про духовне

15,0%

Важко відповісти

13,1%

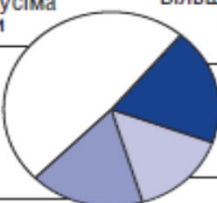
**ЦЕНТР**

Священнослужителі – такі ж, як більшість із нас, – з усіма достоїнствами і гріхами

48,7%

Більшість священнослужителів – глибоко моральні й духовні особи

17,0%



Більшість священнослужителів думають насамперед про гроші, а не про духовне

19,6%

Важко відповісти

14,7%

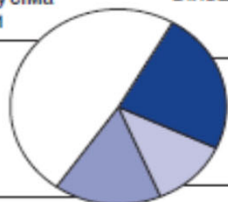
**ПІВДЕНЬ**

Священнослужителі – такі ж, як більшість із нас, – з усіма достоїнствами і гріхами

48,8%

Більшість священнослужителів – глибоко моральні й духовні особи

16,1%



Більшість священнослужителів думають насамперед про гроші, а не про духовне

23,6%

Важко відповісти

11,6%

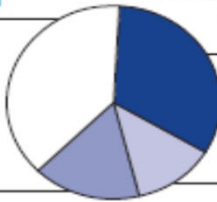
**СХІД**

Священнослужителі – такі ж, як більшість із нас, – з усіма достоїнствами і гріхами

38,6%

Більшість священнослужителів – глибоко моральні й духовні особи

16,2%



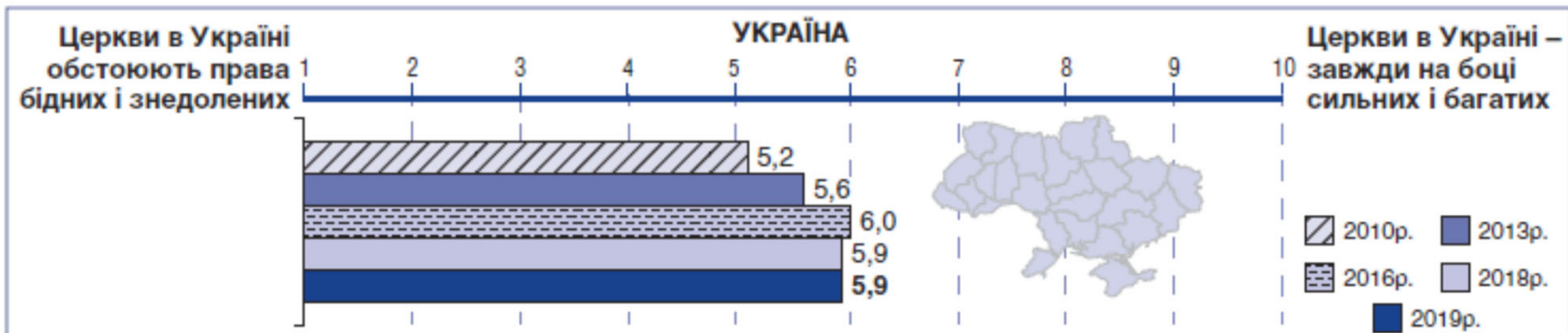
Більшість священнослужителів думають насамперед про гроші, а не про духовне

32,6%

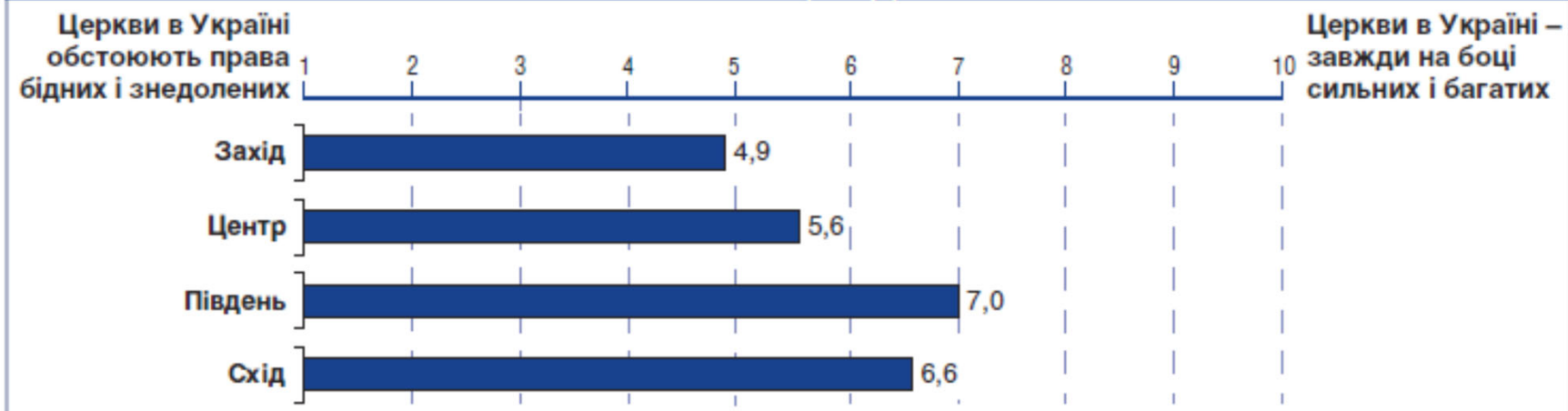
Важко відповісти

12,6%

Церкви в Україні обстоюють права бідних і знедолених чи завжди знаходяться на боці сильних і багатих?  
 Як би Ви визначили Вашу точку зору на цій шкалі?  
 середній бал



**РЕГІОНИ (2019р.)**

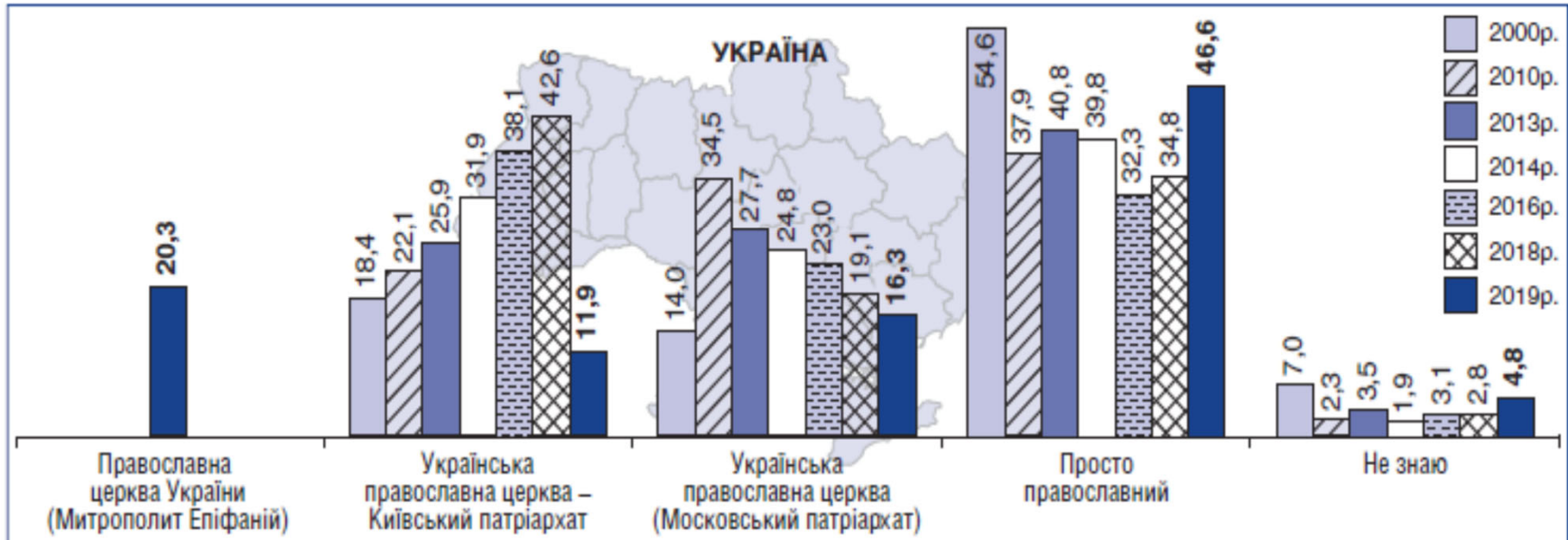


\* За 10-бальною шкалою від 1 до 10, де "1" означає повну згоду з твердженням ліворуч, а "10" – з твердженням праворуч.

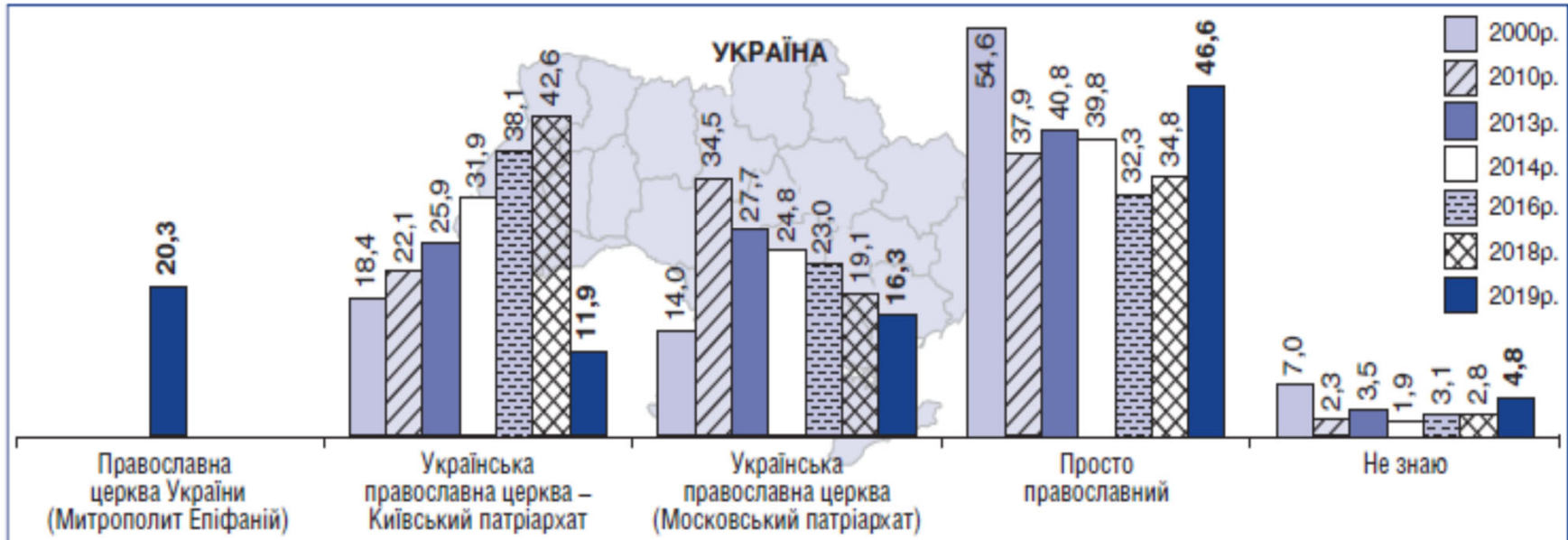
До якої релігії Ви себе відносите?  
% опитаних

	УКРАЇНА						
	2000р.	2010р.	2013р.	2014р.	2016р.	2018р.	2019р.
Православ'я	66,0	68,1	70,6	70,2	65,4	67,3	64,9
Римо-католицизм	0,5	0,4	1,3	1,0	1,0	0,8	1,6
Греко-католицизм	7,6	7,6	5,7	7,8	6,5	9,4	9,5
Протестантизм	2,0	1,9	0,8	1,0	1,9	2,2	1,8
Іудаїзм	0,3	0,1	0,3	0,1	0,2	0,4	0,1
Іслам	0,7	0,9	0,7	0,2	1,1	0,0	0,1
Буддизм	0,1	0,1	0,0	0,2	0,0	0,1	0,0
Індуїзм	0,0	0,0	0,1	0,0	0,2	0,1	0,0
Язичництво	0,1	0,0	0,1	0,0	0,0	0,1	0,0
Просто християнин	6,9	7,2	8,6	6,3	7,1	7,7	8,0
Інше	0,5	0,2	0,0	0,0	0,2	0,1	0,3
Не відношу себе до жодного з релігійних віросповідань	15,3	13,2	11,3	12,5	16,3	11,0	12,8
Не відповіли	-	0,3	0,5	0,7	0,0	0,9	1,0

**До якої саме православної Церкви Ви себе відносите?\***  
 % тих, хто вважає себе православним



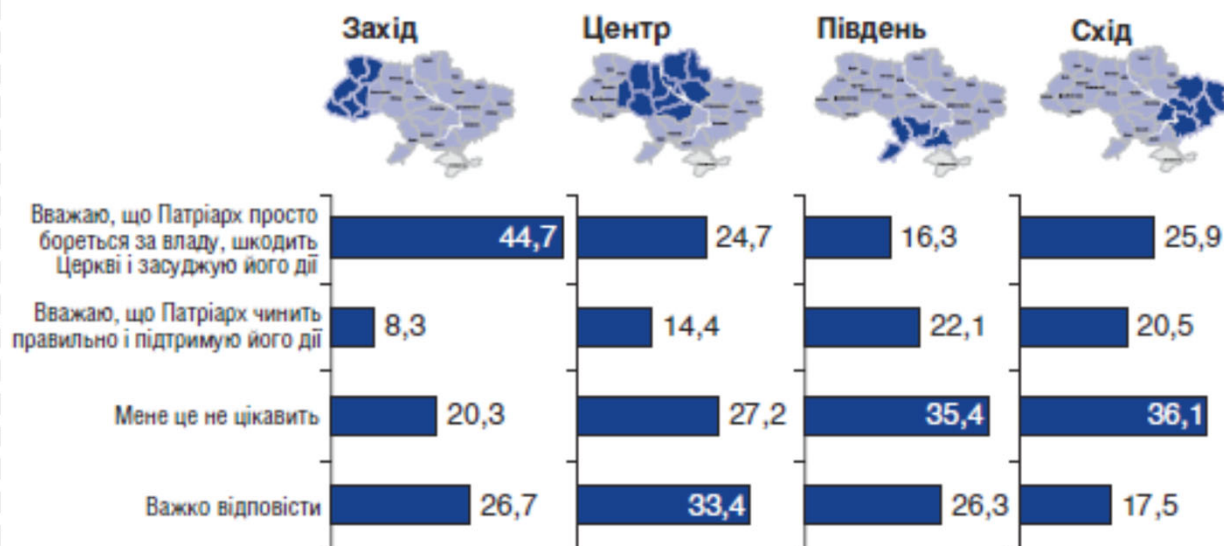
**До якої саме православної Церкви Ви себе відносите?\***  
 % тих, хто вважає себе православним





**Почесний патріарх Філарет оголосив про відкликання свого підпису під рішенням про створення Православної Церкви України, а також оголосив про відновлення Київського патріархату і невизнання Томосу про автокефалію Православної Церкви України. Як ви до цього ставитеся?**  
% ОПИТАНИХ

2019р.



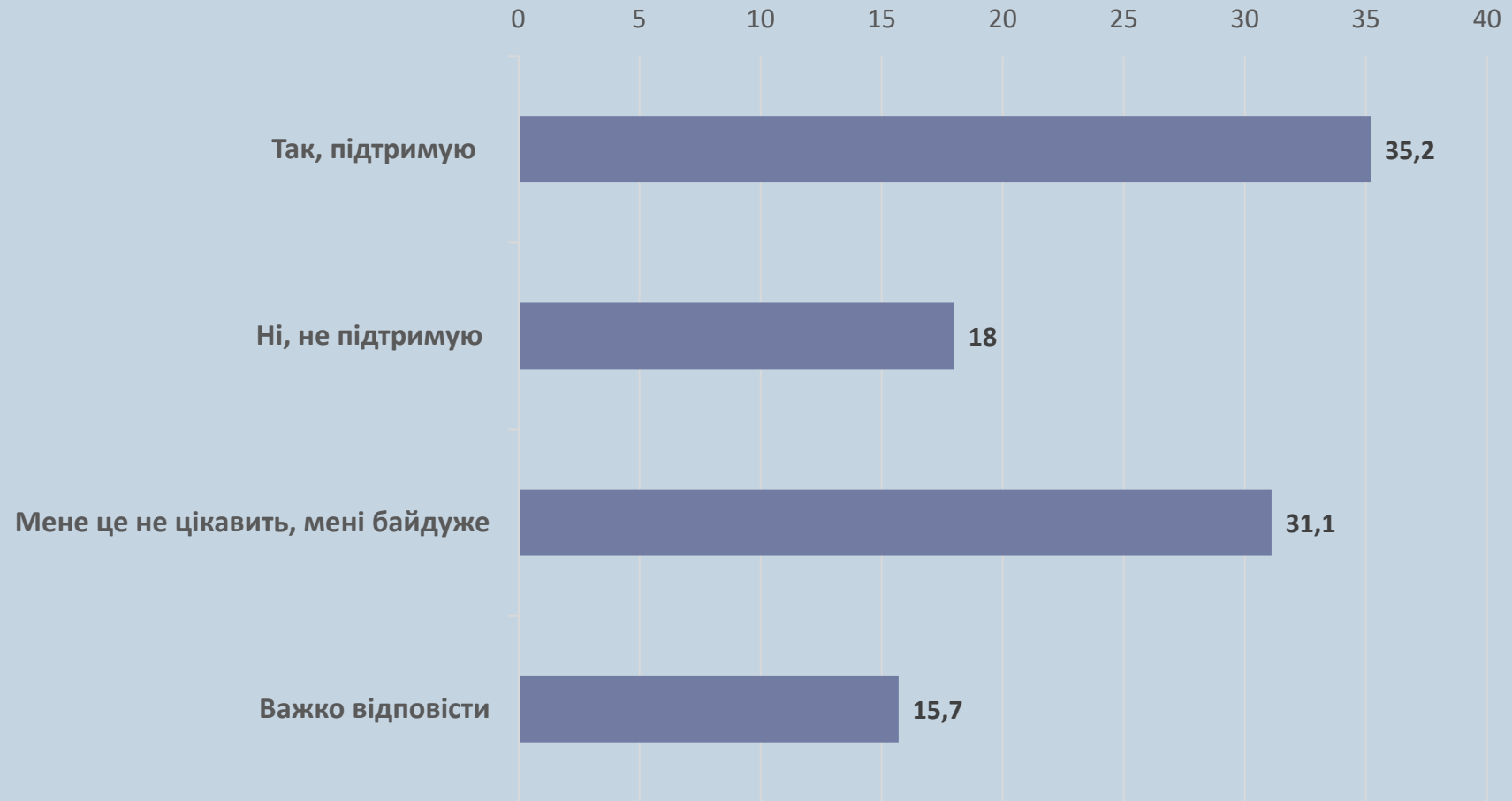
**КОНФЕСІЙНО-ЦЕРКОВНА НАЛЕЖНІСТЬ (2019р.)**

	пцу	упц (мп)	упц-кп	Просто православний	УГКЦ	Просто християнин	Не відношу себе до жодної релігії
Вважаю, що Патріарх просто бореться за владу, шкодить Церкві і засуджую його дії	52,8	38,0	21,8	23,7	42,7	19,4	17,1
Вважаю, що Патріарх чинить правильно і підтримую його дії	14,3	23,5	37,8	13,8	7,8	10,6	4,3
Мене це не цікавить	13,6	18,3	14,1	28,4	16,1	46,3	62,6
Важко відповісти	19,2	20,2	26,3	34,1	33,3	23,8	16,0

**Чи Підтримуєте Ви надання Православній Церкві України  
Томосу про автокефалію Вселенським  
(Константинопольським) Патріархатом, залежно від  
церковної належності**

	<i>ПЦУ</i>	<i>УПЦ (МП)</i>	<i>УПЦ-КП</i>	<i>Просто православний</i>	<i>УГКЦ</i>	<i>Просто христи- янин</i>	<i>Не відношу себе до жодної релігії</i>
Так, підтримую	73,7	11,7	57,3	26,5	71,2	24,8	7,4
Ні, не підтримую	4,9	51,9	15,3	19,4	3,1	14,9	17,9
Мене це не цікавить, мені байдуже	11,3	22,9	11,5	32,3	15,2	52,2	65,0
Важко відповісти	10,2	13,6	15,9	21,8	10,5	8,1	9,7

# Чи Підтримуєте Ви надання Православній Церкві України Томосу про автокефалію Вселенським (Константинопольським) Патріархатом?



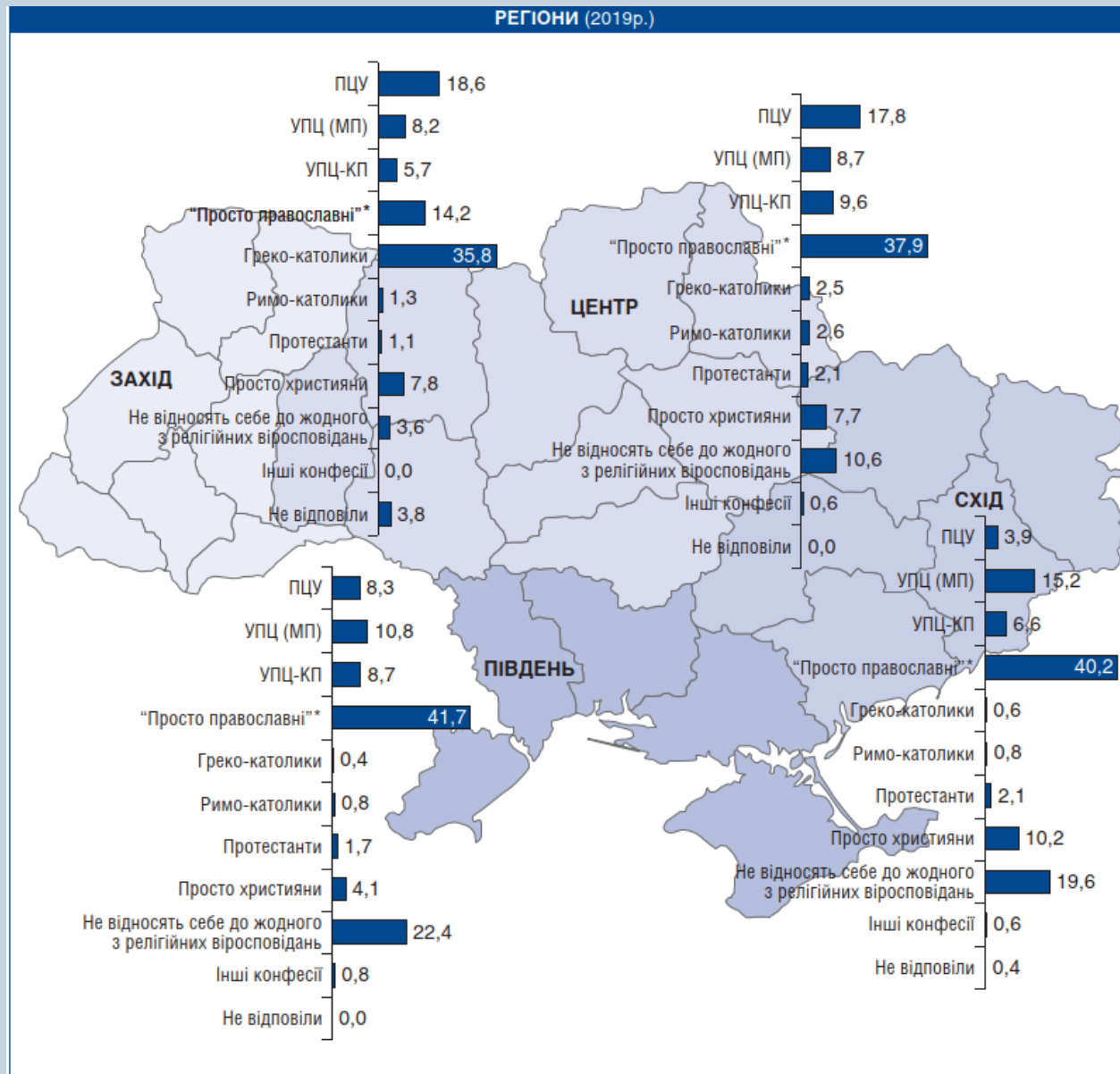
**Українська Церква як одна з найбільших  
православних Церков має право на автокефалію,  
за регіонами**

	<b>Згоден</b>	<b>Не згоден</b>	<b>Важко відповісти</b>
<i>Україна</i>	48,4	16,4	35,2
<i>Захід</i>	69,6	6,3	24,1
<i>Центр</i>	55,3	12,5	32,2
<i>Південь</i>	33,8	16,3	50,0
<i>Схід</i>	26,4	31,3	42,4

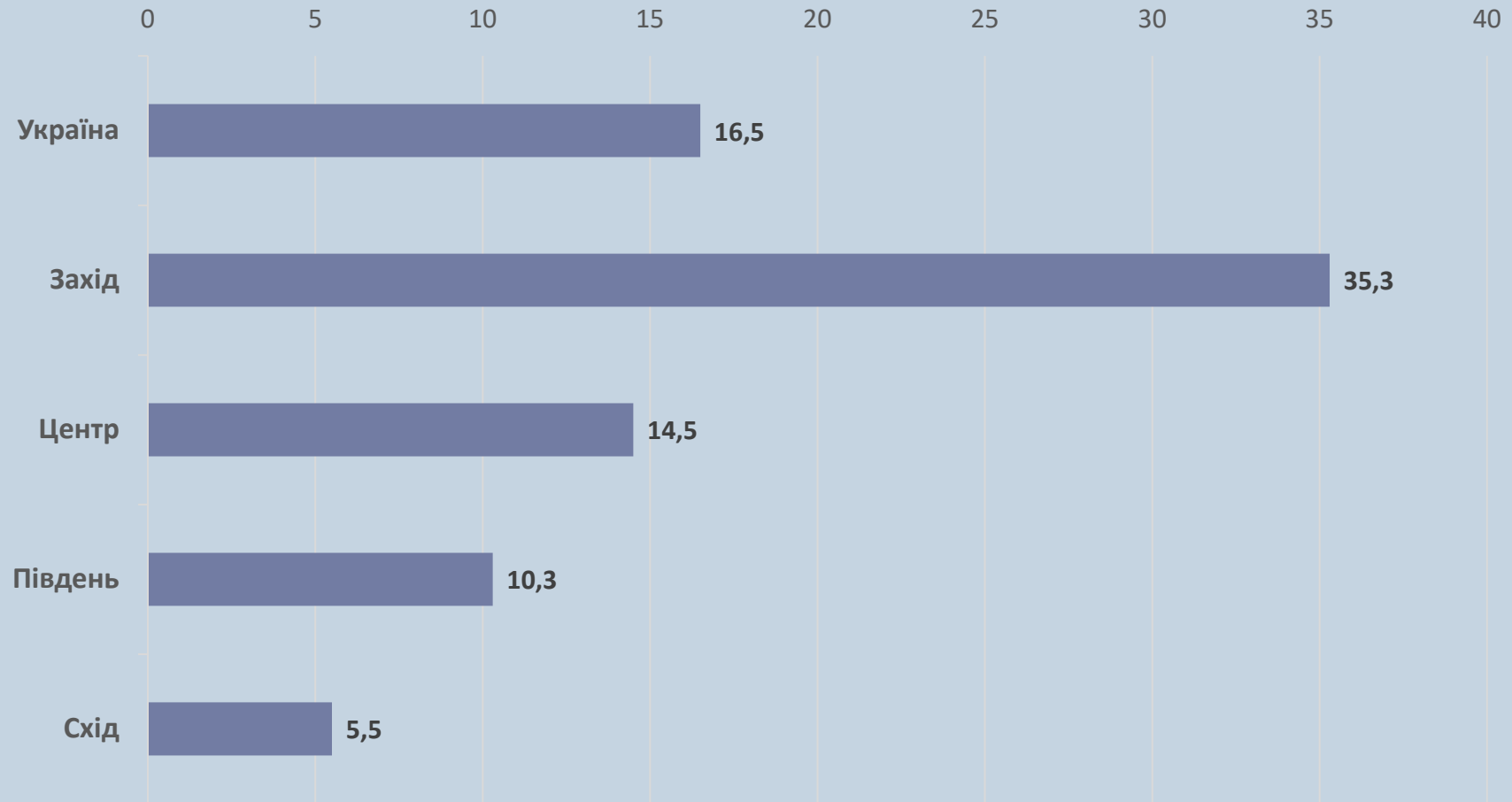
**Українська Церква як одна з найбільших  
православних Церков має право на автокефалію,  
за церковною належністю**

	<b>Згоден</b>	<b>Не згоден</b>	<b>Важко відповісти</b>
<i>ПЦУ</i>	77,0	11,7	11,3
<i>УПЦ (МП)</i>	27,1	41,1	31,8
<i>УПЦ-КП</i>	66,0	14,1	19,9
<i>Просто православний</i>	45,5	15,6	38,8
<i>УГКЦ</i>	76,6	4,2	19,3
<i>Просто християнин</i>	42,9	6,8	50,3
<i>Не відношу себе до жодної релігії</i>	19,8	21,4	58,8

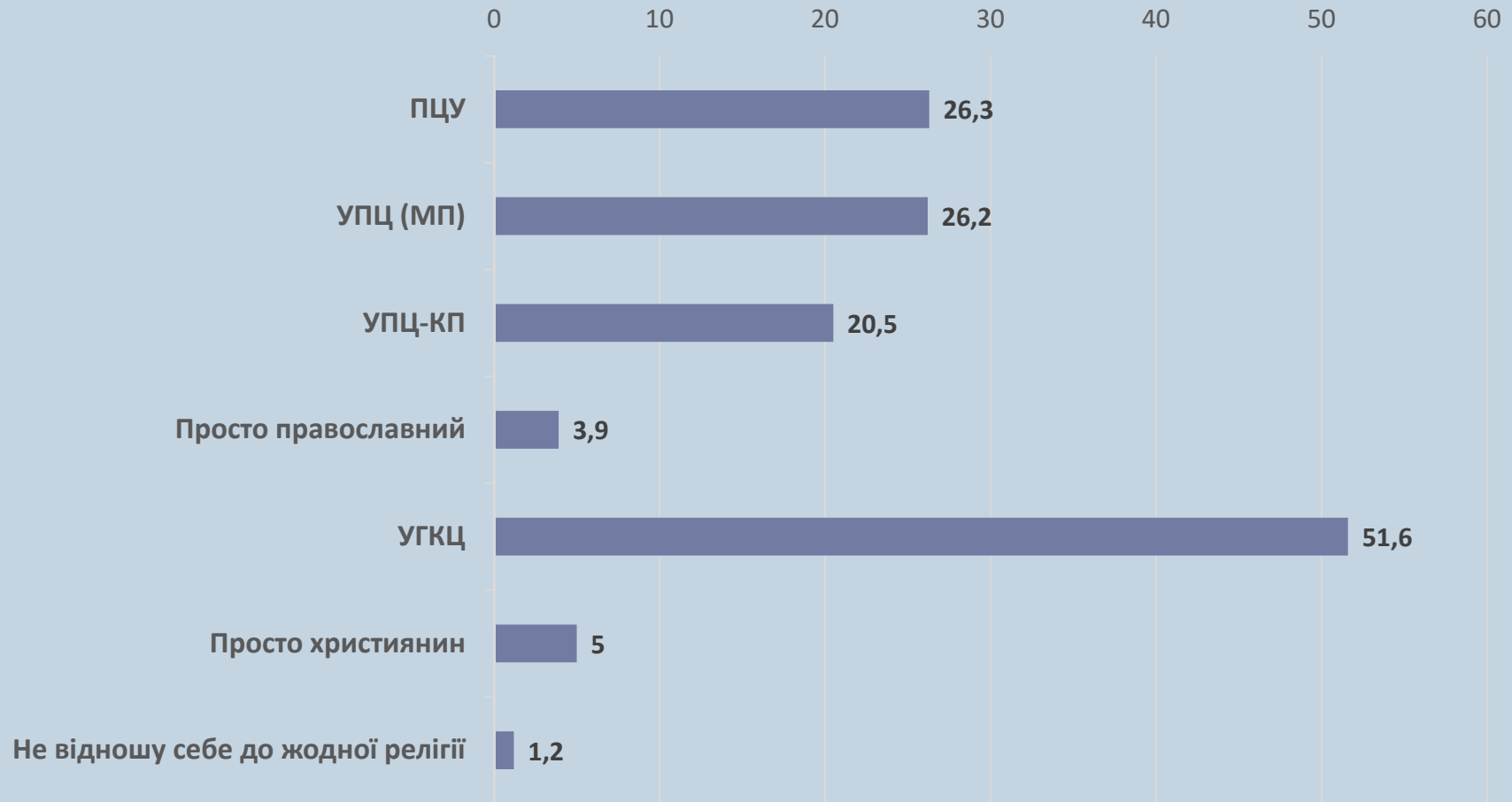
# Церковно-конфесійне самовизначення громадян, за регіонами, %



## Частка тих, хто відповів, що є членом певної релігійної громади (парафії), в Україні загалом та за регіонами, %

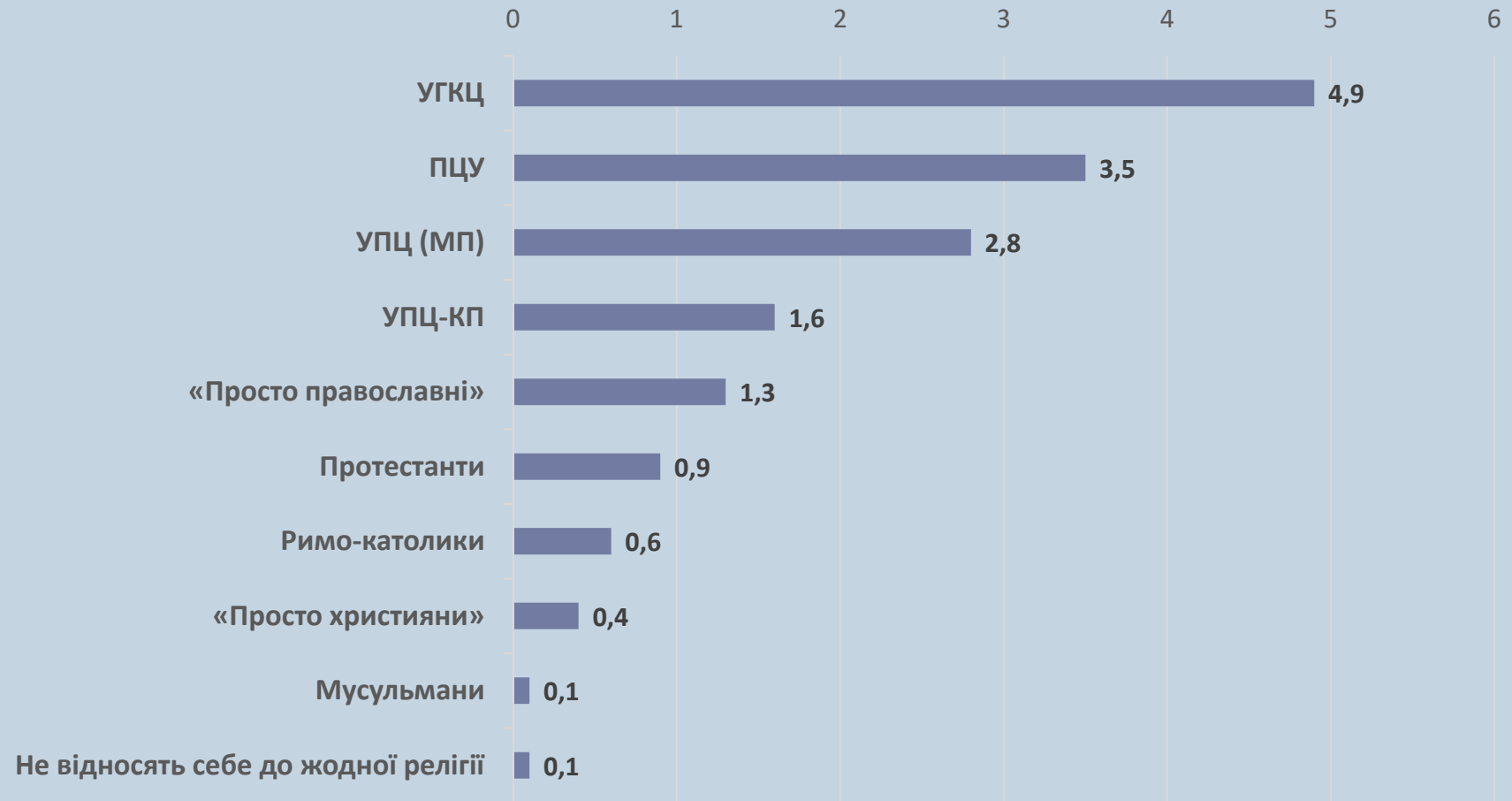


## Частка тих, хто відповів, що є членом певної релігійної громади (парафії), залежно від конфесії, %





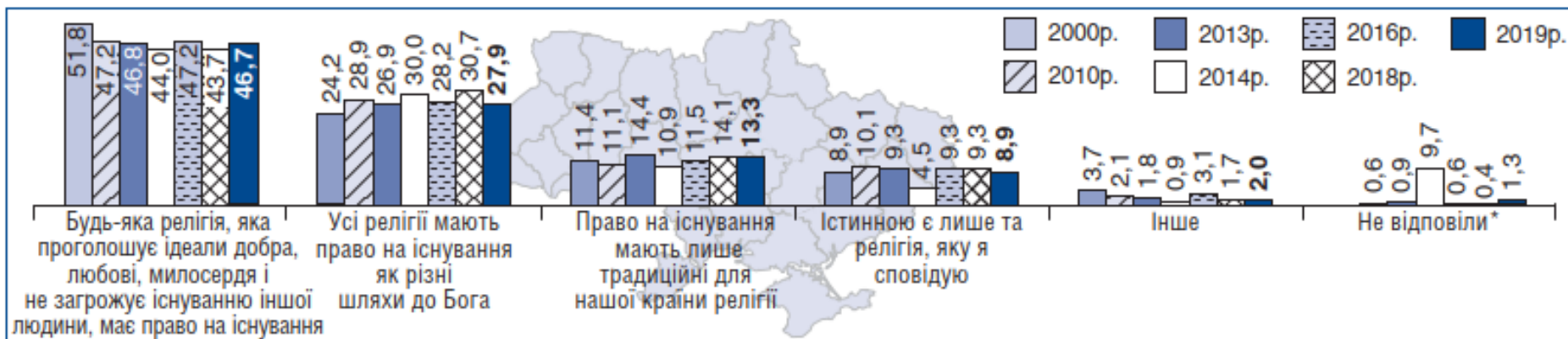
## Частка членів релігійних громад серед населення України, %



## Частка членів релігійних громад серед населення регіонів України, %

	Захід	Центр	Південь	Схід
ПЦУ	6,8	3,9	2,1	0,6
УПЦ (МП)	4,9	3,0	2,1	0,9
УПЦ-КП	0,4	2,9	2,1	0,6
«Просто православні»	1,5	1,2	2,1	0,9
УГКЦ	20,0	0,6	0,0	0,0
«Просто християни»	0,8	0,3	0,0	0,2
Не відносять себе до жодної релігії	0,0	0,1	0,0	0,4
Римо-католики	0,4	1,2	0,0	0,2
Протестанти	0,4	0,9	1,2	1,5
Мусульмани	0,0	0,0	0,8	0,0

**Яке з наведених тверджень стосовно релігії відповідає Вашим переконанням більшою мірою?**  
% опитаних

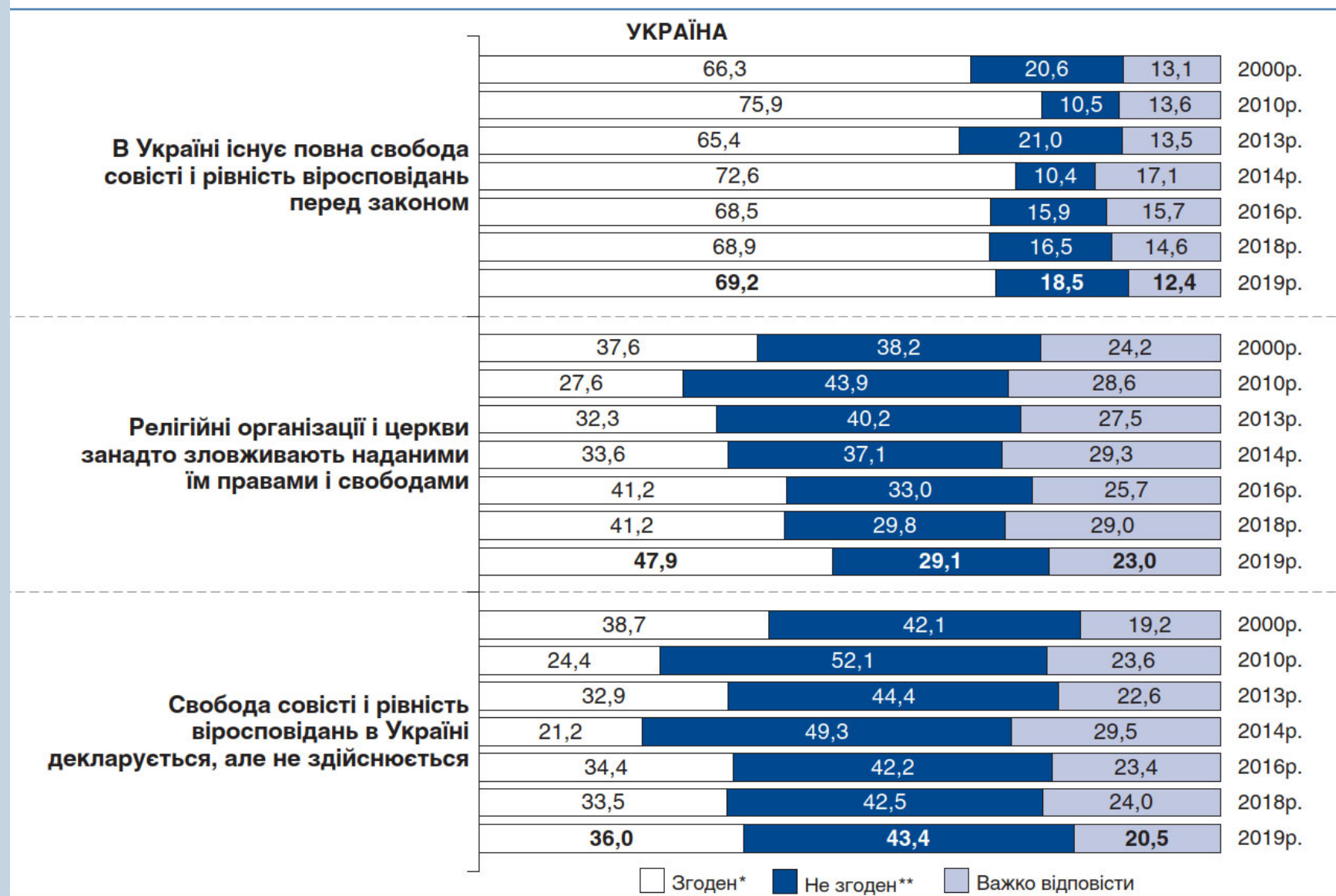


**Чи довіряєте Ви названим нижче ієрархам церков?**  
% опитаних

	Довіряю*					Не довіряю**					Не знаю такого					Важко відповісти				
	2010р.	2013р.	2016р.	2018р.	2019р.	2010р.	2013р.	2016р.	2018р.	2019р.	2010р.	2013р.	2016р.	2018р.	2019р.	2010р.	2013р.	2016р.	2018р.	2019р.
<b>Митрополиту Київському і всієї України Епіфанію</b>	-	-	-	-	<b>38,7</b>	-	-	-	-	<b>18,8</b>	-	-	-	-	<b>20,1</b>	-	-	-	-	<b>22,5</b>
<b>Митрополиту Київському і всієї України Онуфрію</b>	-	-	31,7	31,6	<b>32,4</b>	-	-	20,0	25,7	<b>22,1</b>	-	-	25,0	25,2	<b>20,9</b>	-	-	23,4	17,5	<b>24,6</b>
<b>Патріарху Київському і всієї Руси-України Філарету</b>	41,5	42,9	40,4	42,5	<b>28,5</b>	17,0	15,9	18,7	19,5	<b>25,7</b>	17,2	19,1	17,9	21,5	<b>19,7</b>	24,3	22,2	23,0	16,5	<b>26,1</b>
<b>Верховному Архієпископу Києво-Галицькому Святославу (Шевчуку)</b>	-	28,1	28,6	30,2	<b>27,5</b>	-	13,1	13,9	17,1	<b>15,4</b>	-	37,1	35,3	36,7	<b>32,3</b>	-	21,6	22,1	16,0	<b>24,8</b>
<b>Патріарху Московському і всієї Русі Кирилу</b>	44,4	38,2	19,1	15,3	<b>15,8</b>	21,6	25,3	42,2	44,6	<b>44,7</b>	10,1	14,5	15,7	22,8	<b>18,3</b>	23,9	21,9	23,0	17,4	<b>21,3</b>
<b>Вселенському Патріарху Варфоломію</b>	-	-	-	-	<b>31,0</b>	-	-	-	-	<b>15,6</b>	-	-	-	-	<b>25,4</b>	-	-	-	-	<b>27,9</b>
<b>Папі Римському Франциску</b>	-	-	-	-	<b>41,5</b>	-	-	-	-	<b>15,2</b>	-	-	-	-	<b>15,0</b>	-	-	-	-	<b>28,3</b>

### З яким із наведених тверджень Ви згодні більшою мірою?

% опитаних



**З яким із наведених тверджень Ви згодні більшою мірою?**  
% опитаних

(продовження)

**В Україні існує повна свобода совісті і рівність віросповідань перед законом**

	Церковно-конфесійна належність (2019р.)						
	пцу	упц (мп)	упц-кп	Просто православний	УГКЦ	Просто християнин	Не відношу себе до жодного з релігійних віросповідань
Згоден*	83,5	78,8	79,6	69,3	73,5	64,4	42,0
Не згоден**	12,8	16,0	12,1	17,5	20,3	19,4	33,1
Важко відповісти	3,8	5,2	8,3	13,1	6,3	16,3	24,9

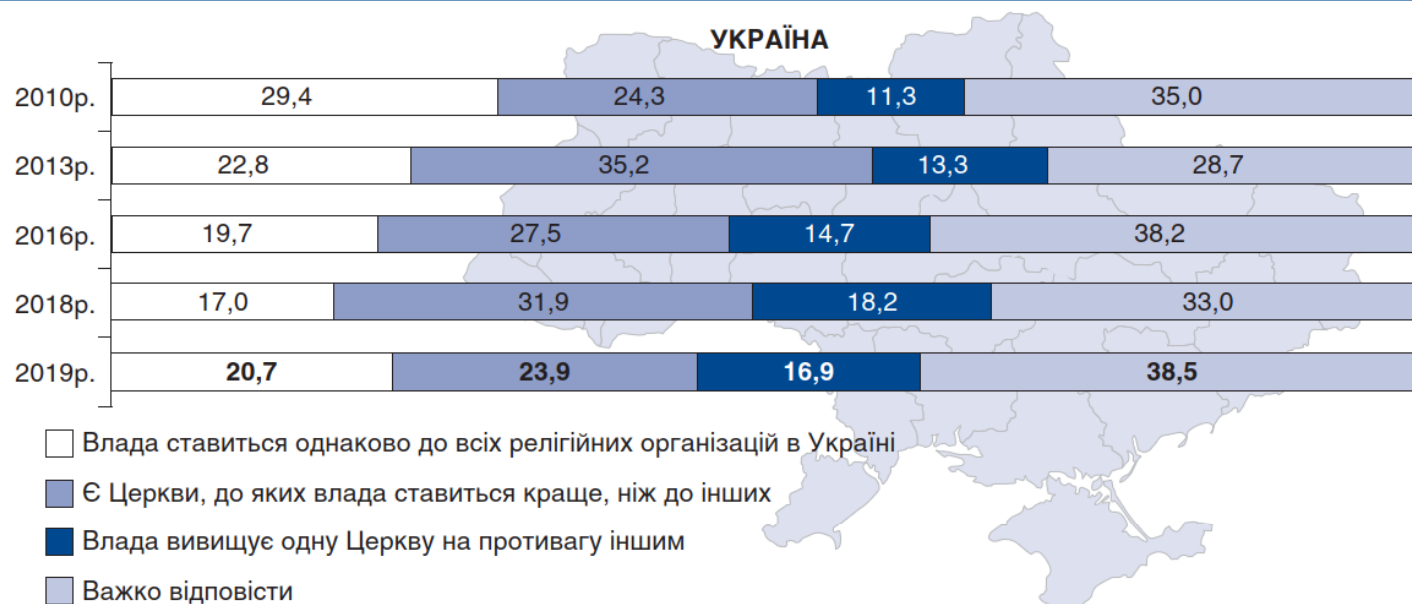
**Релігійні організації і церкви занадто зловживають наданими їм правами і свободами**

	Церковно-конфесійна належність (2019р.)						
	пцу	упц (мп)	упц-кп	Просто православний	УГКЦ	Просто християнин	Не відношу себе до жодного з релігійних віросповідань
Згоден*	44,9	45,5	48,1	48,9	43,8	42,9	60,0
Не згоден**	37,0	29,5	33,3	26,6	41,7	29,4	16,3
Важко відповісти	18,1	24,9	18,6	24,5	14,6	27,6	23,7

**Свобода совісті і рівність віросповідань в Україні декларується, але не здійснюється**

	Церковно-конфесійна належність (2019р.)						
	пцу	упц (мп)	упц-кп	Просто православний	УГКЦ	Просто християнин	Не відношу себе до жодного з релігійних віросповідань
Згоден*	29,4	43,2	40,7	37,7	30,7	26,7	40,4
Не згоден**	61,2	45,6	42,0	39,9	58,8	40,4	27,7
Важко відповісти	9,4	11,3	17,2	22,5	10,4	32,9	31,9

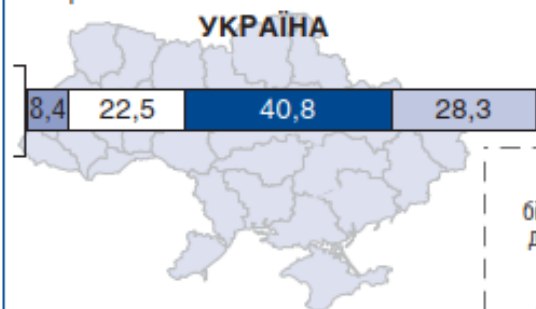
**З якою оцінкою ставлення державної влади до Церков в Україні Ви згодні більшою мірою?**  
ОПИТАНИХ



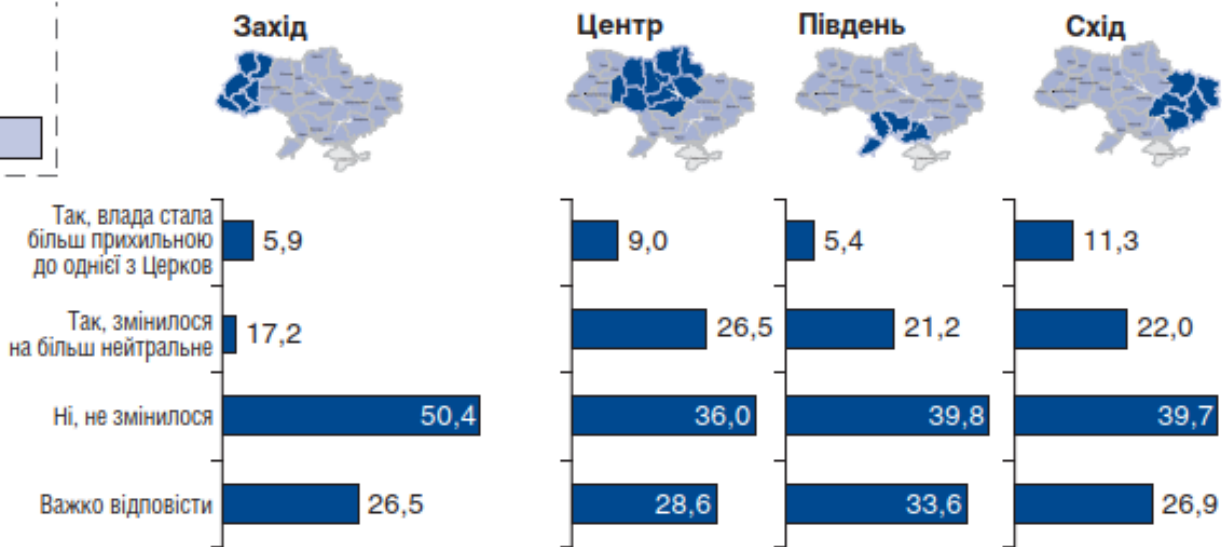
	РЕГІОНИ (2019р.)				КОНФЕСІЙНО-ЦЕРКОВНА НАЛЕЖНІСТЬ (2019р.)						
	Захід	Центр	Південь	Схід	ПЦУ	УПЦ (МП)	УПЦ-КП	Просто православний	УГКЦ	Просто християнин	Не відношу себе до жодної релігії
Влада ставиться однаково до всіх релігійних організацій в Україні	27,8	21,8	17,0	14,5	30,9	18,4	26,5	19,6	18,8	26,9	8,2
Є Церкви, до яких влада ставиться краще, ніж до інших	28,4	23,0	22,8	21,8	26,4	32,5	25,8	19,0	40,6	13,8	23,0
Влада вивищує одну Церкву на протипагу іншим	3,6	16,2	18,7	28,6	7,2	24,1	14,2	18,8	7,3	21,3	21,4
Важко відповісти	40,3	39,0	41,5	35,2	35,5	25,0	33,5	42,6	33,3	38,1	47,5

## Чи змінилося ставлення влади до Церков в Україні після виборів 2019р.? % опитаних

2019р.



- Так, влада стала більш прихильною до однієї з Церков
- Так, змінилося на більш нейтральне
- Ні, не змінилося
- Важко відповісти

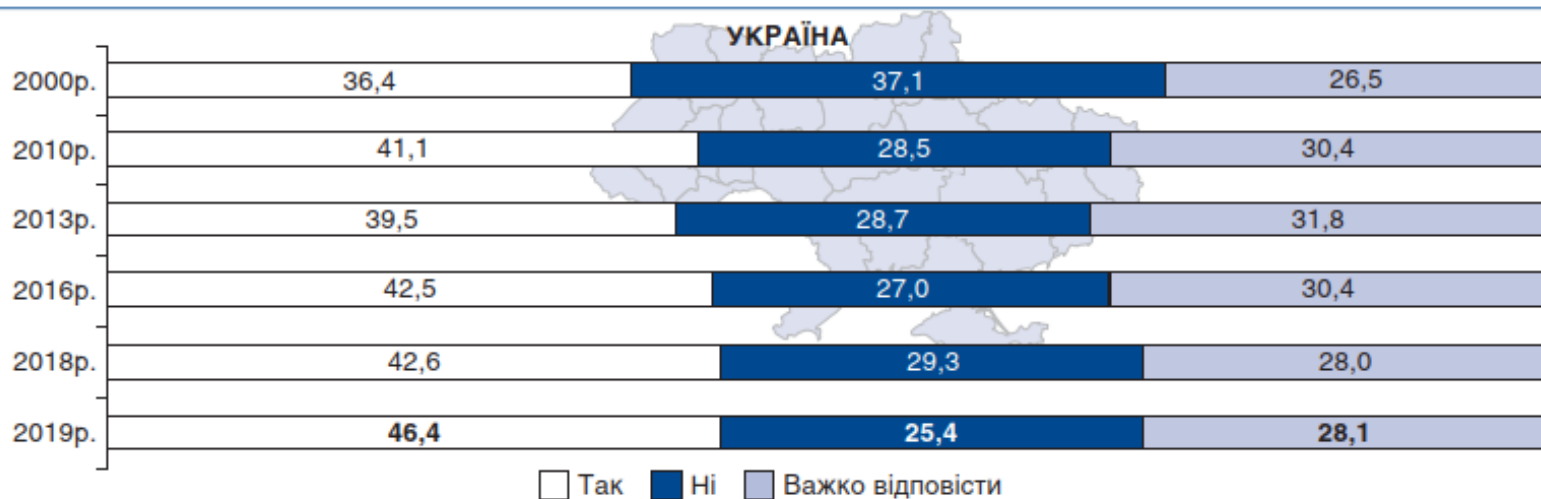


### КОНФЕСІЙНО-ЦЕРКОВНА НАЛЕЖНІСТЬ (2019р.)


	пцу	упц (мп)	упц-кп	Просто православний	УГКЦ	Просто християнин	Не відношу себе до жодної релігії
Так, влада стала більш прихильною до однієї з Церков	13,5	9,9	15,4	7,4	0,5	8,1	8,9
Так, змінилося на більш нейтральне	26,7	28,6	23,1	23,1	21,4	14,9	16,3
Ні, не змінилося	38,0	39,9	40,4	39,9	54,7	49,1	34,2
Важко відповісти	21,8	21,6	21,2	29,6	23,4	28,0	40,5



**Чи згодні Ви з тим, що відокремлення Церкви від держави і школи від церкви є необхідною передумовою демократичності держави і забезпечення права особи на свободу совісті?**  
% опитаних



**РЕГІОНИ (2019р.)**



**КОНФЕСІЙНО-ЦЕРКОВНА НАЛЕЖНІСТЬ (2019р.)**

	пцу	упц (мп)	упц-кп	Просто право-славний	УГКЦ	Просто християнин	Не відношу себе до жодної релігії
Так	49,6	61,0	37,8	44,9	44,3	36,4	49,4
Ні	25,9	21,6	31,4	25,1	38,0	27,2	16,7
Важко відповісти	24,4	17,4	30,8	30,0	17,7	36,4	33,9

## Держава повинна бути рівновіддаленою від кожної з Церков

	УКРАЇНА	РЕГІОНИ (2019р.)				КОНФЕСІЙНО-ЦЕРКОВНА НАЛЕЖНІСТЬ (2019р.)						
	2019р.	Захід	Центр	Південь	Схід	ПЦУ	УПЦ (МП)	УПЦ-КП	Просто православний	УГКЦ	Просто християнин	Не відношу себе до жодної релігії
Згоден	<b>75,5</b>	76,3	74,7	84,2	71,8	74,8	86,4	67,9	73,2	77,6	78,9	77,5
Не згоден	<b>10,8</b>	7,4	10,4	2,9	18,2	14,7	7,0	12,2	13,2	8,9	6,2	8,5
Важко відповісти	<b>13,7</b>	16,3	14,9	12,9	10,0	10,5	6,5	19,9	13,5	13,5	14,9	14,0