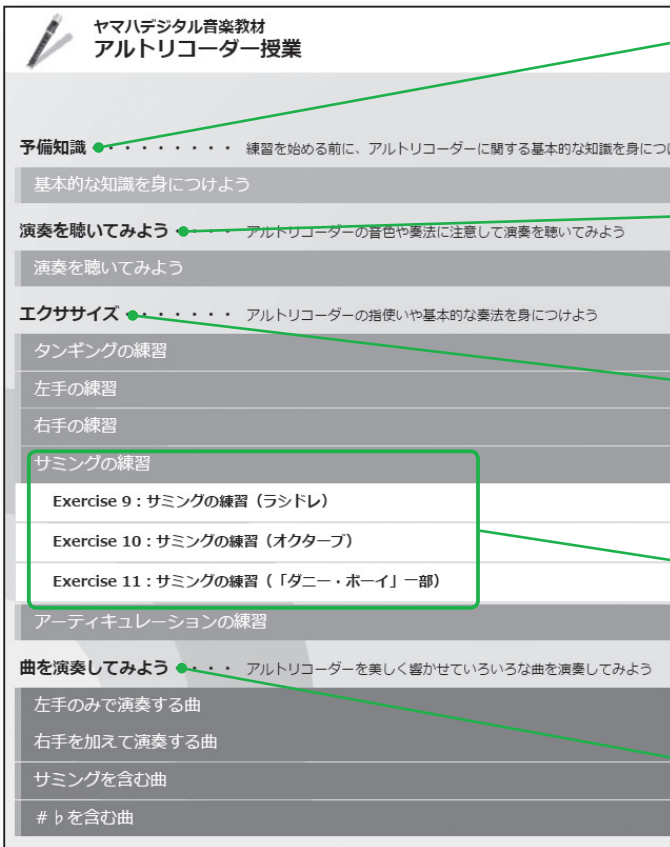


レッスンメニューについて

【レッスンメニュー】



「予備知識」

リコーダーに関する基本的な知識を動画で分かりやすく学習できます。

「演奏を聴いてみよう」

専門家によるアルトリコーダーのアンサンブル演奏を動画で鑑賞することができます。

「エクササイズ」

リコーダーの指づかいや基本的な奏法を、段階的に学習できます。「解説」の動画で練習のコツをつかんだあと、「練習」のお手本動画を見て練習します。

レッスンメニューの色帯を選択すると、左のようにコンテンツが展開表示されます。各コンテンツを選択すると、レッスンページに移動します。

「曲を演奏してみよう」

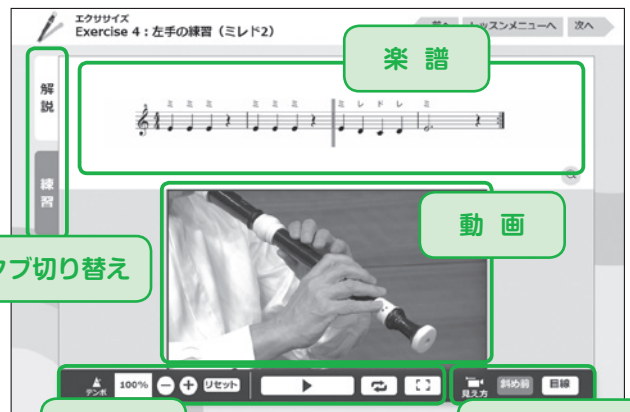
30曲の豊富なレパートリーを収録しています（曲の詳細は P.32 参照）。テンポ変更やリピート機能、楽譜と連動した運指表示など、リコーダー練習に適した充実の機能を備えています。

【レッスンページ】

● 予備知識・演奏を聴いてみよう（共通）



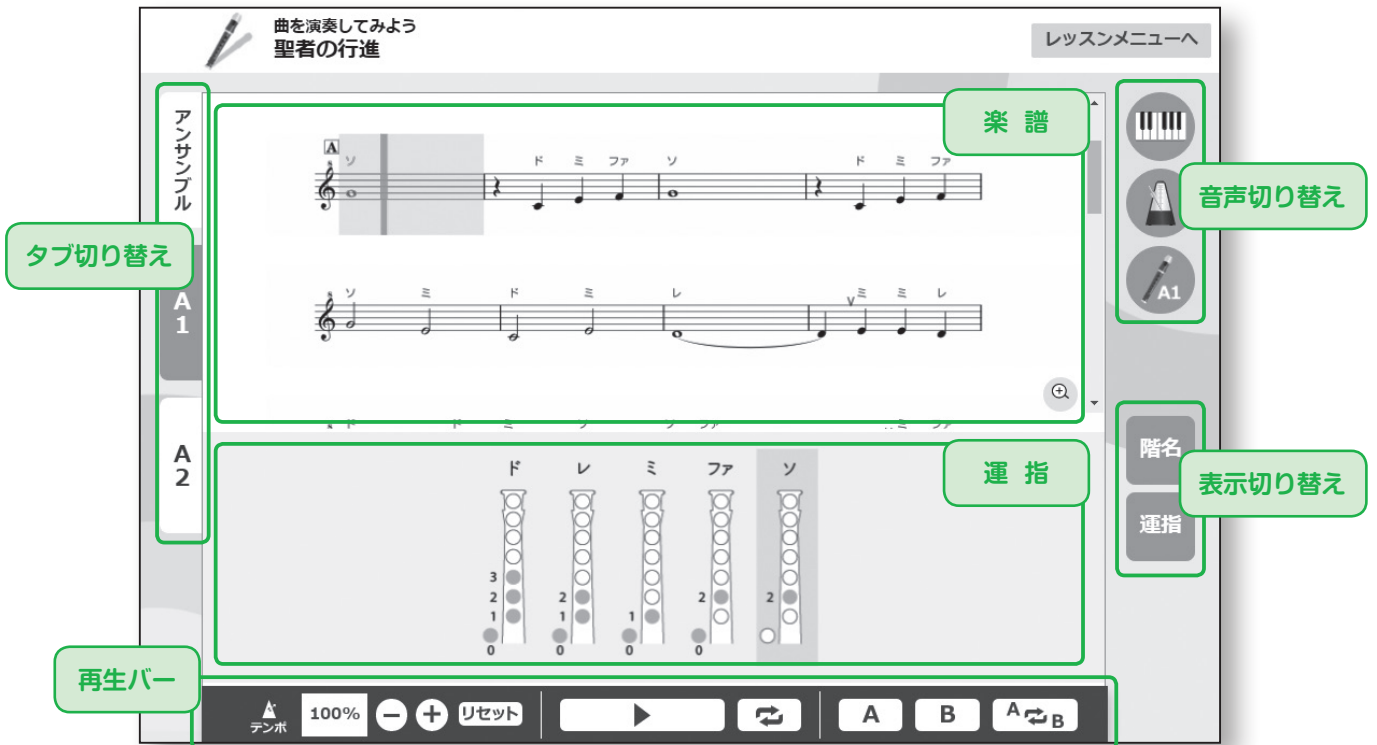
● エクササイズ



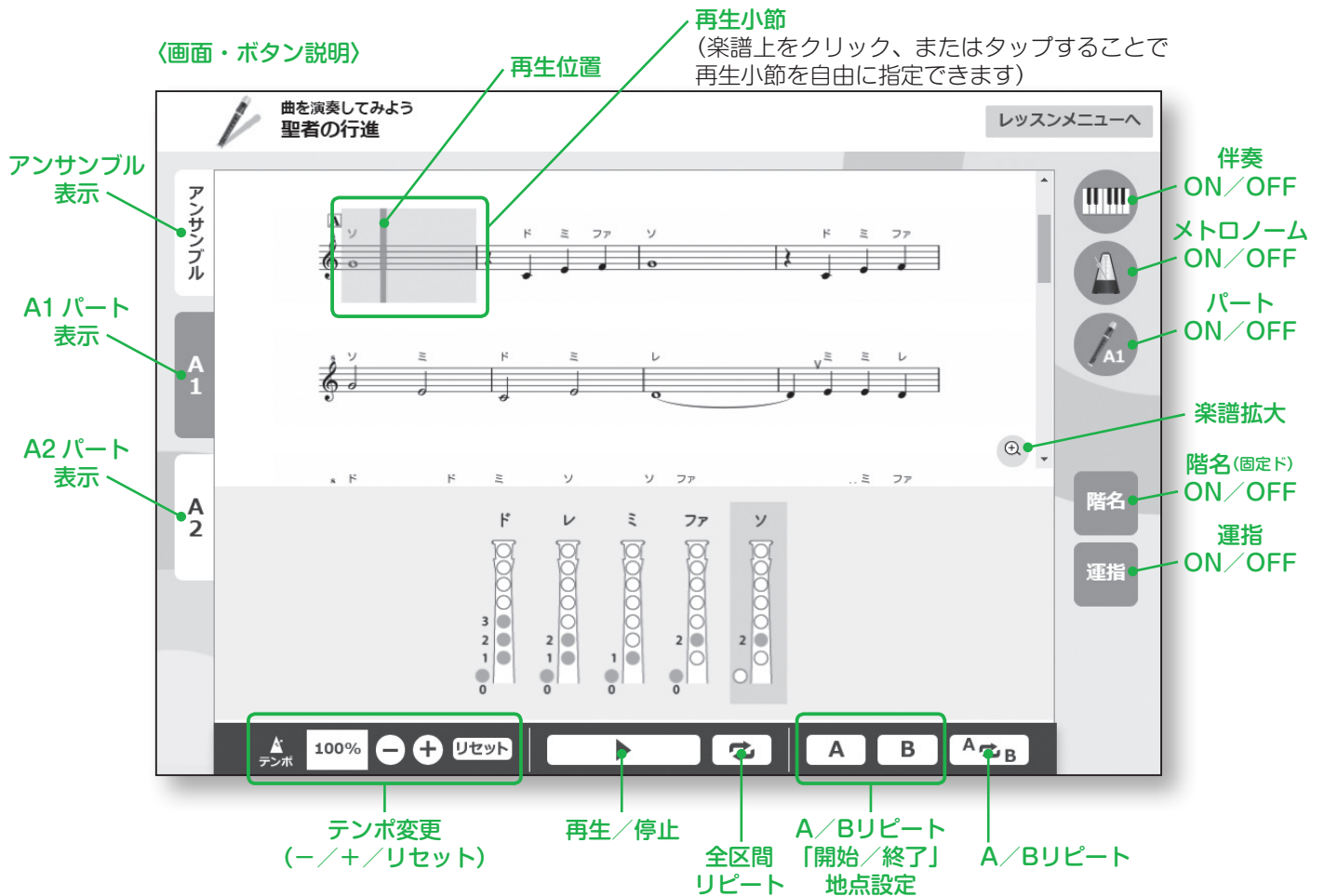
動画アングル切り替え



●曲を演奏してみよう



※運指の向きは、レッスンメニュー右上の「設定」から「マウスピース手前」と「マウスピース奥」のいずれかを選択できます。初期設定は「マウスピース手前」です。



※「曲を演奏してみよう」の画像を用いて各種機能の説明を行っています。

他のレッスンページでは、一部ボタンの有無や配置など、仕様が異なる場合がございます。