



H



H


Her iki el göğüs hizasındadır. Sol el işaret ve serçe parmağı açık, öbür parmaklar kapalıdır. Açık parmakların uçları aşağıyı gösterecek şekildedir. Sağ el işaret parmağı, sol elin açık parmaklarının üzerine konur.

HABER



Sağ işaret ve orta parmağının uçları birbirine değecek ve öbür üç parmak açık biçimdedir. El ağız hizasından öne doğru götürülür.

HACI




Sağ el ağız hizasındadır. Sağ el yumruk biçiminde işaret parmağı öne doğru çıkıntılı ve başparmakla bitişik öbür parmaklar kapalıdır (T el). Sağ el ağız hizasından altına götürülür.

HACİZ




Her iki elin işaret parmakları açık, kıvrık, öbür parmaklar kapalıdır. İşaret parmakları kulakların iki yanından aşağıya göğüs hizasına doğru indirilir.

HADEME




Her iki el bel hizasındadır. Eller açık, düz ve avuç içleri yukarıya bakacak şekildedir. Eller bele değerek sağa sola hareket ettirilir.

HAFİF




Her iki el göğüs hizasındadır. Eller açık, kıvrık ve avuç içleri yukarıya bakacak şekildedir. Eller yukarıya hareket ettirilir.

HAFTA





Her iki el göğüs hizasındadır. Sol el yumruk biçimindedir. Sağ el işaret parmağı açık, öbür parmaklar kapalıdır. Açık işaret parmağı sol elin üzerinde başparmaktan serçe parmağa doğru hareket ettirilir.

HAIN




Sağ el açık, düz, avuç içi kendinize bakacak şekilde, sağ el orta parmak kalbin üzerine konur. Ardından sağ elin serçe parmağı açık, öbür parmakları kapalı, serçe parmak sağ omuzdan öne doğru getirilir.

HAK




Sağ el, sağ omuz hizasındadır. Sağ el yumruk biçiminde serçe parmak ve başparmak açıktır. Sağ el omuz hizasından karın hizasına doğru aşağıya indirilir.

HAKEM



Sağ işaret ve orta parmağın uçları birbirine değecek ve öbür üç parmak açık biçimde el ağız hizasına götürülür. Düdük çaldığı hayal edilebilir.

HAKİM



Her iki el omuz hizasındadır. Avuç içleri dışarı bakacak şekilde serçe parmaklar omuzların üzerinde durur.

HAKKARİ




Her iki el göğüs hizasındadır. Sol elin işaret ve serçe parmağı açık, öbür parmaklar kapalıdır. Sağ el işaret parmağı, sol elin açık parmaklarının üzerine konur.

HALA





Sağ el göğüs hizasında, avuç içi göğse bakacak şekilde parmaklar kıvrılır ve vücuda değdirilir. Baş sağa sola hareket ettirilir.

HALAY



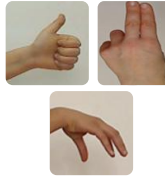
Her iki el omuz hizasındadır. Her iki elin serçe parmağı açık, öbür parmaklar kapalı, serçe parmak ucu yukarıya bakacak şekildedir. Kollar daire çizer.

HALI




Her iki el göğüs hizasındadır. Parmaklar kapalı, el açık düz ve avuç içi aşağıya bakacak şekildedir. Sağ el sağa, sol el sola getirilir.

HALK




Sağ el başparmağı açık, öbür parmaklar kapalıdır. Açık parmak ucu çeneye değdirilir. Bu erkek işaretidir. Ardından sağ elin işaret parmağı ve orta parmağı açık, öbür parmaklar kapalıdır. Açık parmak ucu çeneye değdirilir. Bu kız işaretidir. Ardından sağ elin parmakları açık kıvrık, el aşağıya birkaç kez hareket ettirilir.

HAMSI




Her iki elin işaret parmakları açık, öbür parmakları kapalıdır. Sol elin işaret parmağı, sağ elin bileğinin iç kısmına konur. Sağ elin işaret parmağı sağa sola iki kez sallanır.

HAMUR




Her iki elin avuç içleri birbirine bakacak şekilde parmaklar kıvrık olarak hareket ettirilir. Hamur yoğrulduğu hayal edilebilir.

HAPİSHANE




Her iki el göğüs hizasında, yumruktur. El bilekleri resimdeki gibi birbirine dokundurulur.

HARAM



Sağ elin işaret parmağı, sol omuzun üst kısmına degecek şekildedir. İşaret parmağı açık, kıvrık, öbür parmaklar kapalıdır. İşaret parmağı omuzdan dirseğe kadar indirilir.

HARCAMAK



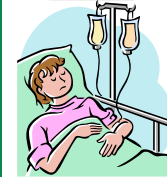
Her iki el yumruk biçiminde işaret parmağı öne doğru çıkıntılı ve başparmakla bitişik, öbür parmaklar kapalıdır (T el). İşaret parmakları birbirine bakacak şekildedir. Her iki el işaret parmaklardan öne doğru iki kez açılır.

HARİTA



Her iki el baş hizasında, her iki elin işaret ve başparmağı açık, öbür parmaklar kapalıdır (C el). Parmaklar oynatılarak eller sağa sola açılır.

HASTA




Her iki el göğüs hizasındadır. Sağ el işaret ve başparmağı, sol el bileğini tutar, öbür parmaklar açıktır (C el). Sol el avuç içi aşağıya bakacak şekilde el açık düzdür.

HASTANE




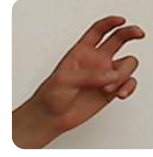
Her iki el göğüs hizasındadır. Sağ el işaret ve başparmağı, sol el bileğini tutar, öbür parmaklar açıktır (C el). Sol el avuç içi aşağıya bakacak şekilde el açık düzdür.

HATAY



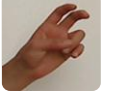

Sağ elin parmakları açık, düz kıvrık ve avuç içi sola bakacak şekilde dudağa değdirilir.

HATIRA



Her iki el karın hizasında, sağ elin işaret ve orta parmağı açık ve kıvrıktır. Açık parmaklarla sol elin üst kısmına iki kez değdirilir.

HATIRLAMAK



Sağ elin işaret parmağı açık, kıvrık, başın sağ kısmına dokunur. Ardından hatıra işareti yapılır. Her iki el karın hizasında, sağ elin işaret ve orta parmağı açık ve kıvrıktır. Açık parmaklarla sol elin üst kısmına iki kez değdirilir.

HAVA




Her iki elin parmakları omuzların üzerinde açık ve avuç içleri arkaya doğru bakar. Eller öne arkaya sallanır.

HAVALI




Sağ el sağ omuz hizasındadır. Sağ elin işaret ve orta parmağı açık, öbür parmaklar kapalıdır (V el). Açık parmaklar bilekten omuza doğru sallanır.

HAVUÇ






Sağ el yumruktur, ağza götürülür. Havucun elde yendiği hayal edilebilir.

HAYAL




Sağ el başın sağ tarafındadır. Sağ elin işaret parmağı açık, öbür parmakları kapalıdır. El bilekten kıvrılır. Omzun üzerinde birkaç kez saat yönünde daire çizilir.

HAYAT



Sağ el omuz hizasında, avuç içi karşıya bakacak şekilde açık, düz kıvrıktır; sol el göğüs hizasında sabittir. Sağ el, sol ele kademeli dokunarak yukarı doğru çıkar.

HAYIR



Sağ el işaret parmağı açık, öbür parmaklar kapalıdır. Sağ el işaret parmağı sol omuz hizasından sağ omuz hizasına doğru getirilir.

HAYIRLI OLSUN



Sağ elin işaret parmağı açık, kıvrık ve sağ gözün alt kısmına iki kez dokunur. Ardından bütün parmak uçları birleştirilerek omuz hizasından karın hizasına doğru indirilir. Bu olsun kelimesini işaret etmektedir.

HAYVAN



Her iki el parmakları yanakların üzerine gelecek ve avuç içleri kendinize bakacak şekilde eller yanlara doğru çekilir.

HAZIRLAMAK




Her iki el göğüs hizasındadır. Her iki elin işaret ve orta parmağının uçları birbirine değecek ve öbür üç parmak açık olacak biçimde yukarı doğru hareket ettirilir.

HAZİRAN



Sağ el göğüs hizasında avuç içi göğse bakacak şekilde parmaklar kıvrılır ve vücuda değdirilir

HEDİYE




Sağ elin parmakları açık, düz, burnun üzerine konur ardından parmak uçları birleştirilerek el öne doğru indirilir.

HELAL



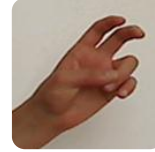
Sağ el, sol elin üzerine konur ve sol kolun üstünden omuza doğru çekilir.

HELİKOPTER



Sağ el, başın sağ tarafındadır. Sağ elin işaret parmağı açık, öbür parmaklar kapalıdır. El bilekten kıvrılır. Omzun üzerinde birkaç kez daire çizilir. Helikopterin pervanesi işaret edilir.

HELVA




Sağ elin işaret ve orta parmağı açık, kıvrık çeneye dokundurulur.

HEMEN



Her iki el göğüs hizasındadır. Sağ elin işaret ve orta parmağının uçları birbirine değecek ve öbür üç parmak açık olacak biçimde, avuç içi aşağıya bakar. Sol el düz ve parmaklar birbirine bitişik ve avuç içi aşağıya bakacak şekildedir. Sağ el sol elin üzerinden aşağı doğru fiske atar.

HEMŞİRE



Sağ el düz ve parmaklar bitişiktir. El başın üzerine konur.

HEP




Her iki el omuz hizasındadır. Her iki elin işaret ve orta parmaklarının uçları birbirine değecek ve öbür üç parmak açık olacak biçimde, eller aşağı doğru hareket ettirilir.

HEPSİ




Her iki el göğüs hizasındadır. Sağ elin başparmağı açık, öbür parmaklar kapalıdır ve açık parmak, sol elin avucunun içinden parmaklara doğru hareket ettirilir.

HESAP



Her iki el göğüs hizasındadır. İşaret parmakları açık, öbür parmaklar kapalıdır ve her iki elin işaret parmakları birbirine iki kez dokundurulur.

HIRSIZ




Her iki el göğüs hizasındadır. Sağ başparmak sol yumruğun içindedir. Sağ el soldan sağa doğru çevrilir.

HIYAR



Sağ el yumruk biçiminde alna konur.

HIZLI




Sağ el parmaklar şıklatılarak öne doğru hareket ettirilir.

HİÇ





Sağ elin başparmağı açık, öbür parmaklar kapalıdır. Başparmak ağızdan öne doğru hareket ettirilir.

HİNDİ



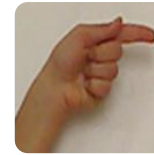
Her iki el omuzların üzerinden parmaklar açık biçimde kenarlardan aşağı doğru indirilir.

HİNDİSTAN



Sağ el işaret parmağı açık, öbür parmaklar kapalıdır. İşaret parmağı alna dokunur. Ardından her iki el göğüs hizasında avuç içleri birbirine yapıştırılır.

HİSSETMEK



Sağ elin işaret ve başparmağı açık, öbür parmaklar kapalıdır. Sağ el göğüsün ortasından yukarı doğru çıkarılır.

HOCA



Sağ el parmak uçları birbirine değecek şekilde başın üzerinde daire çizilir. Bu sarık işaretidir.

HOLLANDA





Her iki el avuç içeri omuzlara bakacak şekilde parmaklar kıvrık eller sallanır.

HOROZ




Sağ el açık ve avuç içi sola bakacak şekilde başın üzerine konarak parmaklar hareket ettirilir.

HORTUM





Sağ elin başparmağı açık, öbür parmakları kapalı el ağza doğru getirilir. Bu su işaretidir. Her iki el göğüs hizasında, baş ve işaret parmağı birbirine değecek şekilde eller resimdeki gibi yan yana getirilir.

HOŞ BULDUK



Her iki el göğüs hizasındadır. Sol elin işaret ve serçe parmağı açık öbür parmaklar kapalıdır. Açık parmakların uçları aşağıyı gösterecek şekildedir. Sağ elin işaret parmağı, sol elin açık parmaklarının üzerine konur. Ardından sağ işaret parmağı sağ gözün altına konur. Son olarak sağ işaret parmağı avuç içi sola bakacak şekilde kıvrılır.

HOŞ GELDİN




Her iki el göğüs hizasındadır. Sol elin işaret ve serçe parmağı açık, öbür parmaklar kapalıdır. Açık parmakların uçları aşağıyı gösterecek şekildedir. Sağ el işaret parmağı, sol elin açık parmaklarının üzerine konur. Ardından her iki el düz göğüs hizasında parmak uçları sağa bakacak şekilde ileri doğru hareket ettirilir.

HOŞLANMAK



Her iki el göğüs hizasında, her iki elin işaret parmağı ve orta parmağı açık, öbür parmaklar kapalıdır. Sol elin açık parmaklarının üstüne sağ elin açık parmakları değerek vücuda doğru yaklaştırılır.

HRİSTİYAN




Sağ elin işaret ve orta parmağı açık, öbür parmaklar kapalıdır. Açık parmaklar önce alna ardından sol omza ve sağ omza konur. Bu Hristiyanların haç çıkarma işleminin bir kısmıdır.

HUKUK



Sağ elin avuç içi karşıya bakacak şekilde başparmak avuç içinde yapışık olarak el alından yukarı doğru hareket ettirilir.

HUTBE





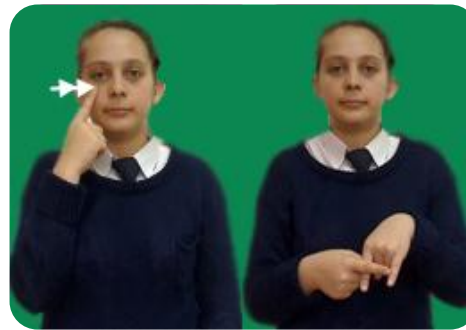
Her iki el kulaklar hizasındadır. El düz ve parmaklar açıktır. Ardından her iki el omuz hizasında öne doğru daireler çizer. Bu da bilgilendirici konuşma demektir.

HUZUR



Her iki el işaret ve orta parmağın uçları birbirine değecek, öbür parmaklar açık biçimde el çene hizasına götürülür ve iki yana doğru hareket ettirilir.

HÜKÛMET



Sağ elin işaret parmağı, sağ gözün altına dokundurulur. Her iki el göğüs hizasındadır. Sol elin işaret ve serçe parmağı açık, öbür parmakları kapalıdır. Açık parmakların uçları aşağıyı gösterecek şekildedir. Sağ elin işaret parmağı, sol elin açık parmaklarının üzerine konur.

HÜVİYET CÜZDANI



Her iki el göğüs hizasındadır. Sağ elin işaret ve başparmağı açık, öbür parmaklar kapalı (C el). Resimdeki gibi sağ elin işaret parmağı sol elin işaret parmağı üzerine konur. Sağ elin işaret parmağının ucu hareket ettirilir.