



V



V

Sağ el işaret ve orta parmak açık öbür parmaklar kapalı (V el) sağ göğüs hizasında parmak uçları yukarıyı gösterecek şekilde tutulur.

VAAT



Sağ el yumruk biçiminde işaret parmağı öne doğru çıkıntılı ve başparmakla bitişik öbür parmaklar kapalıdır (T el). El ağızdan aşağı doğru indirilir. Ardından sağ el avuç içi aşağıya bakacak şekilde bilekten göğsün ortasına doğru eğilir.

VAAZ




Sağ elin parmak uçları birbirine değecek şekilde başın üzerinde daire çizilir. Bu sarık işaretidir. Ardından sağ el düz parmaklar avuç içi kendinize bakacak şekilde el öne doğru çıkarılır.

VADE




Her iki el göğüs hizasında açık düz ve sol el avuç içi yukarıya bakacak, sağ el avuç içi kendinize bakacak şekilde sağ el sol elin avuç içine konur ve parmaklara doğru iki kez hareket ettirilir.

VADİ




Her iki el omuzların üzerinde açık düz ve avuç içleri yukarıya bakacak şekilde eller iki yandan aşağıya ortaya doğru getirilir.

VAGON




Her iki el göğüs hizasında işaret parmakları ve orta parmak açık, kıvrık öbür parmaklar kapalı avuç içleri birbirine bakacak şekilde eller aynı anda ileri doğru daire çizer. Ardından her iki el göğüs hizasında açık düz ve avuç içleri birbirine bakacak şekilde eller soldan sağa doğru resimdeki gibi hareket eder.

VAKIF



Sağ el baş, işaret ve orta parmak açık kıvrık öbür parmakları kapalı el kulağı içine alacak şekilde başın sağ kısmına konur.

VALİ



Sağ el, sol elin üzerine konur ve sol kolun üstünden omuza doğru çekilir.

VALİZ



Sağ el bir şey tutar gibi karın bölgesinden göğüs hizasına kaldırılır.

VAN




Sağ el işaret ve orta parmak açık öbür parmaklar kapalı (V el), sağ göğüs hizasında parmak uçları yukarıyı gösterecek şekilde tutulur. Sol el sağ elin bilek hizasında düz ve avuç içi aşağıya bakacak şekilde durur.

VANA





Her iki el göğüs hizasında avuç içleri aşağıya bakacak şekilde sağ el işaret parmak, başparmak ve orta parmak açık kıvrık öbür parmaklar kapalı sağ el sola doğru bilekten döndürme hareketi yapar. Sol el sağ elin altında düz ve avuç içi aşağıya bakacak şekilde durur.

VAPUR




Her iki el düz ve serçe parmaklar birbirine değecek şekilde öne doğru hareket ettirilir.

VAR



Sol el açık düz ve avuç içi aşağıya bakacak şekilde başparmak vücuda değecek şekilde kendinize doğru hareket ettirilir.

VATAN



Sağ el sol kolun dirseğine doğru iki kez dokunarak hareket ettirilir.

VATANDAŞ




Sağ el sol kolun bileğinden dirseğe ardından üst kola konur.

VAZGEÇMEK



Sağ el sağ omuz hizasında avuç içi sola bakacak şekilde göğsün önüne doğru hareket ederken avuç içi yukarıya bakacak şekilde getirilir.

VE




Her iki el göğüs hizasında işaret parmakları açık öbür parmaklar kapalı işaret parmakları resimdeki gibi çapraz birbirinin üzerine getirilir. Bu hareket iki kez tekrarlanır.

VEDA




Sağ el sağ omuz hizasında avuç içi karşıya bakacak şekilde el sağa sola sallanır.

VELİ




Her iki el göğüs hizasında avuç içleri birbirine bakacak şekilde eller düz ve kıvrık bilekler birbirine değdirilir. Ardından sağ el işaret ve orta parmak açık, öbür parmaklar kapalı (V el) sağ göğüs hizasında parmak uçları yukarıyı gösterecek şekilde tutulur.

VEREM



Sağ el açık, düz ve serçe parmak vücuda değerek aşağı doğru çekilir. Ardından her iki el göğüs hizasındadır. Sağ el işaret parmağı ve başparmak uçları sol el bileğin her iki yanına değecek şekilde tutulur.

VERGİ



Her iki el göğüs hizasında sağ el işaret ve orta parmak açık, kıvrık öbür parmaklar kapalıdır. Sol el açık avuç içi yukarıya bakar. Sağ elin parmakları sol el avuç içinden parmaklara doğru hareket eder.

VERMEK




Sol el göğüs hizasında ve yumruk biçiminde işaret parmağı öne doğru çıkıntılı ve başparmakla bitişik öbür parmaklar kapalıdır (T el). El öne doğru çıkarılır.

VERMEM





Sağ el göğüs hizasında yumruk yapıp el bilekten döndürülerek öne doğru çıkarılır.

VEYA




Her iki el göğüs hizasında işaret parmağı açık, öbür parmaklar kapalı işaret parmakları resimdeki gibi tutulur.

VEZNE



Her iki el yüz hizasında işaret ve orta parmak açık öbür parmaklar kapalı eller yanlara doğru açılır ve avuç içleri birbirine bakacak şekilde aşağıya indirilir. Ardından Her iki el göğüs hizasında sağ el yumruk biçiminde işaret parmağı öne doğru çıkıntılı ve başparmakla bitişik öbür parmaklar kapalıdır (T el). Sol avuç içine tek hareketle konur.

VIDEO




Her iki el göğüs hizasında, sol avuç içi aşağıya bakacak şekilde düz; sağ elin işaret parmağı, başparmağı açık, öbür parmaklar kapalı (L el) her iki el ile aynı anda daire çizilir.

VİCDAN





Sağ elin baş, işaret ve orta parmağı açık ve kıvrık öbür parmaklar kapalıdır. Açık parmaklarla kalbin üzerine iki kez dokunulur.

VİNÇ



Her iki el göğüs hizasında, sol el göğsün önünde yumruk; sağ el işaret parmak açık öbür parmaklar kapalıdır. Sağ el öne doğru işaret parmağı açılıp bir şey alır gibi kapanarak yukarıya kaldırılır.

VİDA




Her iki el göğüs hizasındadır. Sağ elin baş, işaret ve orta parmağı açık, öbür parmaklar kapalıdır. Sol el işaret parmağı açık, sağ el parmakları arasına getirilir. Sağ el aşağıya yukarıya döndürülür.

VİRAJ



Sağ el göğüs hizasında avuç içi sola bakacak şekilde ileri itilir. Ardından parmaklar resimdeki gibi kıvrılarak sola hareket eder.

VİRGÜL



Sağ el sağ omuz üzerinde, işaret parmağı açık öbür parmaklar kapalı el sağdan sola aşağıya doğru hareket eder.

VİRÜS




Sağ el göğüs hizasında, işaret ve orta parmak açık, öbür parmaklar kapalı (V el) tutulur ardından parmak uçları birbirine değecek şekilde el kapatılıp açılır.

VİŞNE



Sağ el düz ve parmaklar açık (V el) ve avuç içi dışarı bakacak şekilde sağ kulak işaret parmağı ve orta parmak arasına alınır.

VODAFONE




Sağ el işaret ve orta parmak açık, öbür parmaklar kapalı ve avuç içi kendinize bakacak şekilde parmak uçları üst dudağa değdirilir.

VOLEYBOL




Her iki el omuz hizasında işaret parmak, orta parmak ve başparmak açık, öbür parmaklar kapalı el öne doğru iki kez hareket ettirilir.

VOLKAN





Sol el ve kol düz avuç içi aşağıya bakacak biçimde karın hizasında, sağ el açık parmaklar aşağıya sarkıtılmış şekilde sol el üzerinden yukarı doğru çekilir. Dağ yapıldığı hayal edilebilir. Devamında sağ el avuç içi yukarıya bakacak şekilde parmaklar açılır.

VURMAK



Sağ el sağ omuz hizasında, avuç içi sola bakacak şekilde el göğüs hizasına doğru avuç içi kendinize bakacak şekilde getirilir. Bir şeye bir yere vuruyormuş gibi hayal edilebilir.

VÜCUT



Her iki göğüs hizasında açık, avuç içleri göğse değdirildikten sonra göğüs hizasından aşağıya doğru indirilir.