

THÜRINGEN ATLAS WIRTSCHAFT

AUSGABE
2023



Thüringen-Atlas **Wirtschaft**



Vorwort

Liebe Leserinnen und Leser!

Das Thüringer Landesamt für Statistik (TLS) kann auf einen großen Fundus an objektiv, neutral, methodisch fundiert und unabhängig erhobenen Daten zurückzugreifen. Als Teil der öffentlichen Infrastruktur sind die Ergebnisse der amtlichen Statistik für Wirtschaft, Politik und Verwaltung, aber auch für jeden Bürger verfügbar. Dafür hält das TLS ein vielfältiges Angebot an Produkten als Printerzeugnisse oder in elektronischer Form bereit. An vorderster Stelle ist das Internetangebot des Thüringer Landesamtes für Statistik mit seinen umfassenden Datenbanken zu nennen (www.statistik.thueringen.de). Weiterhin zählen Statistische Berichte und Verzeichnisse, Monatshefte, Faltblätter, verschiedene zusammenfassende Querschnittsveröffentlichungen sowie Gemeinschaftsprodukte der Statistischen Ämter des Bundes und der Länder dazu. Viele der Publikationen stehen im Internet zum kostenlosen Download zur Verfügung. Alle Produkte können über den TLS-Webshop bezogen werden.

Seit über 23 Jahren nimmt der »Thüringen-Atlas« eine besondere Stellung in dieser Produktpalette ein, denn er bedient sich fast ausschließlich grafischer Mittel. Dargestellt werden statistische Inhalte aus den verschiedensten Themengebieten in regionaler Gliederung, in der Regel nach Kreisen. Die Form der Loseblattsammlung bietet interessierten Nutzern die Möglichkeit, sich bei Bedarf ein eigenes themenbezogenes Kartenwerk zusammenzustellen, das auch historische Entwicklungen widerspiegelt. Auf komplizierte Begriffsdefinitionen und methodische Hinweise

sowie das entsprechende Zahlenwerk wird dabei ganz bewusst verzichtet. Bei Bedarf können diese in den einschlägigen Fachveröffentlichungen, insbesondere in den Statistischen Berichten des Thüringer Landesamtes für Statistik, nachgeschlagen werden.

Der Anklang, den der »Thüringen-Atlas« gefunden hat, veranlasste das TLS schrittweise weitere, thematisch spezialisierte Atlanten herauszugeben. Das sind der »Thüringen-Atlas Finanzen und Personal der Kommunen«, der »Thüringen-Atlas Landwirtschaft« und der »Thüringen-Atlas Wirtschaft«, der sich ganz auf ökonomische Themen konzentriert. Seit 2017 erscheint auch ein »Thüringen-Atlas Umwelt und Energie«.

Über die Wirtschaftsstatistiken hinaus finden auch in der zwölften Ausgabe des »Thüringen-Atlas Wirtschaft« Themen Berücksichtigung, die erst auf den zweiten Blick einen Bezug zum Thema Wirtschaft haben. So soll z. B. die Karte »Bevölkerung, Bevölkerungsdichte und Flächennutzung« einen Eindruck vermitteln, in welchem Umfeld sich Wirtschaft in Thüringen abspielt. »Kommunale Finanzstatistik« wird für gewöhnlich ebenfalls nicht dem Bereich der Wirtschaft zugeordnet, spiegelt aber dennoch die wirtschaftliche Leistungsfähigkeit einer Region wider.

Wünsche und Anregungen zur Erweiterung oder Verbesserung des »Thüringen-Atlas Wirtschaft« und der anderen Atlanten des TLS werden vom Herausgeber gern entgegengenommen.

Dr. Holger Poppenhäger
Präsident des Thüringer Landesamtes für Statistik

Erfurt, Mai 2023

Gebietsstand

Laut dem „Thüringer Gesetz zur freiwilligen Neugliederung des Landkreises Wartburgkreis und der kreisfreien Stadt Eisenach (Eisenach-Neugliederungsgesetz – EisenachNGG)“ gehört die seit dem 1. Januar 1998 kreisfreie Stadt Eisenach ab dem 1. Juli 2021 wieder dem Wartburgkreis an. Damit gliedert sich Thüringen in 17 Landkreise und 5 kreisfreie Städte. Generell liegt der

Darstellung von Ergebnissen in tieferer regionaler Gliederung diese Verwaltungsgliederung zugrunde. Insbesondere bedeutet dies, dass der Wartburgkreis ab Ausgabe 2022 in der Regel nicht mehr identisch ist mit dem Wartburgkreis früherer Ausgaben.

Kartenverzeichnis

BEVÖLKERUNG

1. Bevölkerung, Bevölkerungsdichte und Flächennutzung

ARBEITSMARKT UND BESCHÄFTIGUNG

2. Sozialversicherungspflichtig Beschäftigte am Arbeitsort
3. Sozialversicherungspflichtig Beschäftigte am Wohnort
4. Pendlerverhalten der sozialversicherungspflichtig Beschäftigten
5. Arbeitslosigkeit

VOLKSWIRTSCHAFTLICHE GESAMTRECHNUNG

6. Bruttowertschöpfung
7. Arbeitnehmerentgelt
8. Verfügbares Einkommen der privaten Haushalte

GEWERBEANZEIGEN, UNTERNEHMEN UND INSOLVENZEN

9. Gewerbeanmeldungen und -abmeldungen
10. Niederlassungen und unabhängig Beschäftigte
11. Unternehmensinsolvenzen

BERGBAU UND VERARBEITENDES GEWERBE

12. Betriebe
13. Beschäftigte
14. Umsatz
15. Entgelte (Bruttolohn und -gehalt)
16. Energieverbrauch
17. Bruttoanlageinvestitionen

BAUWERBE UND BAUTÄTIGKEIT

18. Betriebe
19. Beschäftigte
20. Umsatz
21. Gemeldete fertig gestellte Nichtwohngebäude (Neubau)

TOURISMUS

22. Gästeankünfte und Übernachtungen

KOMMUNALE FINANZEN UND STEUERN

23. Gewerbesteuerhebesätze der Gemeinden
24. Gewerbesteuerhebesätze und Gewerbesteuer (brutto) der Gemeinden
25. Ausgewählte Steuereinnahmen der Gemeinden
26. Umsatzsteuerpflichtige und deren steuerbarer Umsatz für Lieferungen und Leistungen

Herausgeber

Thüringer Landesamt für Statistik
Europaplatz 3, 99091 Erfurt
Postfach 900163, 99104 Erfurt

Telefon: +49 (0) 361 57 331-9642
Telefax: +49 (0) 361 57 331-9699
E-Mail: auskunft@statistik.thueringen.de
Internet: www.statistik.thueringen.de

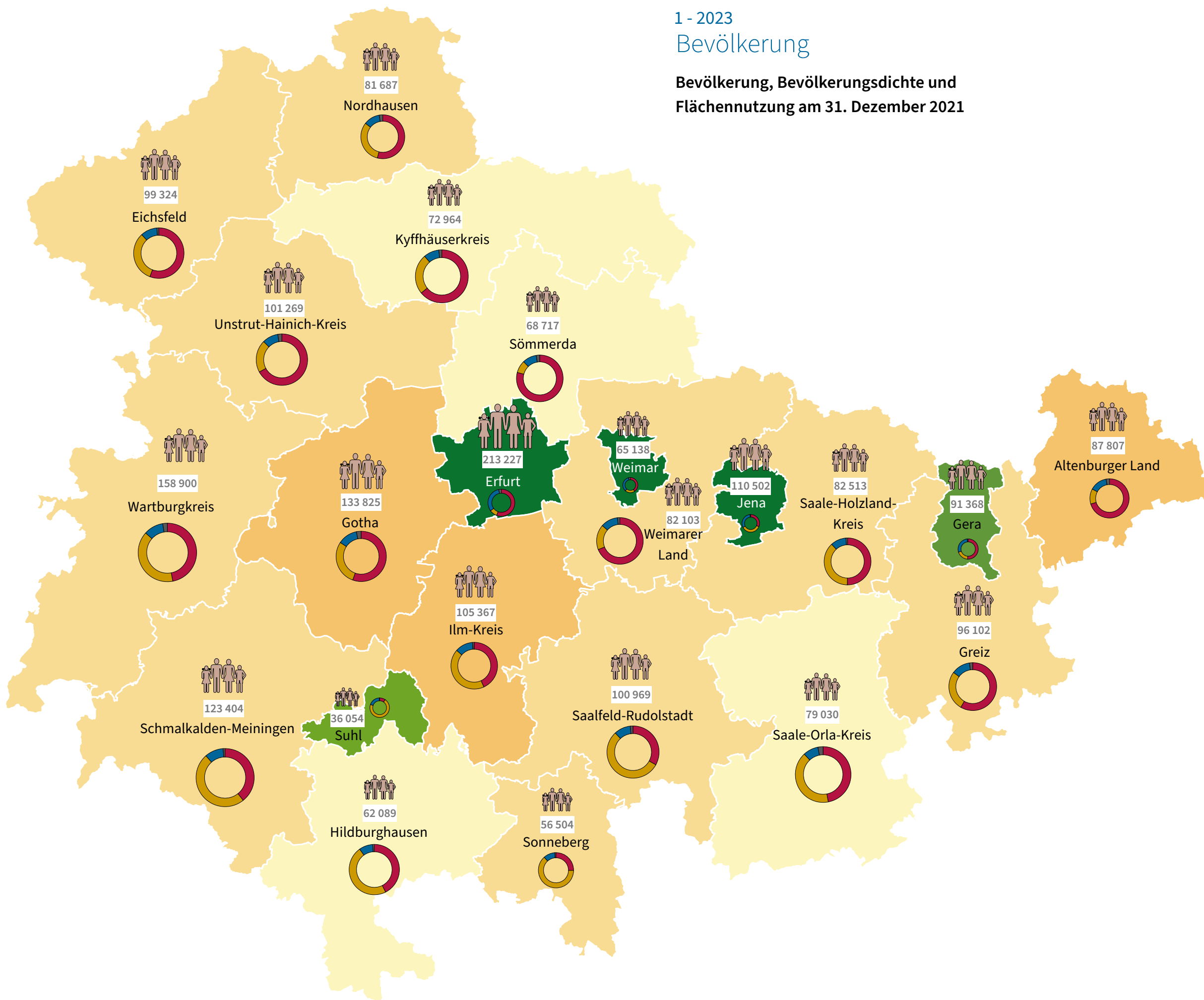
Auskunft erteilt

Referat: Öffentlichkeitsarbeit, Publikationen, Webangebote, Analysen
Telefon: +49 (0) 361 57 331-9647


Satz und Druck: Thüringer Landesamt für Statistik
Grafik Titelseite: © Thüringer Landesamt für Statistik
Bestell-Nr.: 40506
Preis: 18,50 EUR

1 - 2023
Bevölkerung

Bevölkerung, Bevölkerungsdichte und
Flächennutzung am 31. Dezember 2021



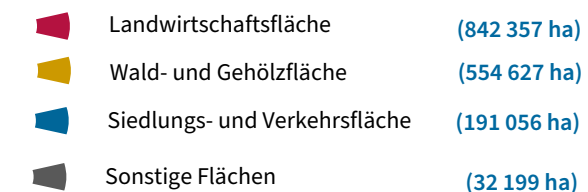
Einwohner je km²



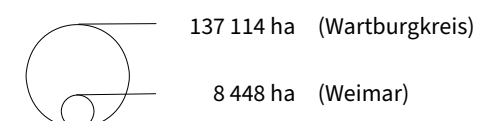
Thüringen: 130
Kreisfreie Städte: 677
Landkreise: 103

Bevölkerung (2 108 863 Einwohner)

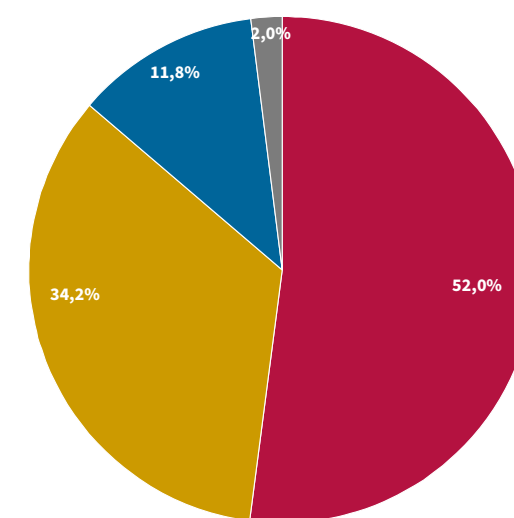
Flächennutzung



Bodenfläche 1 620 239 Hektar (ha)



Flächennutzung in Thüringen



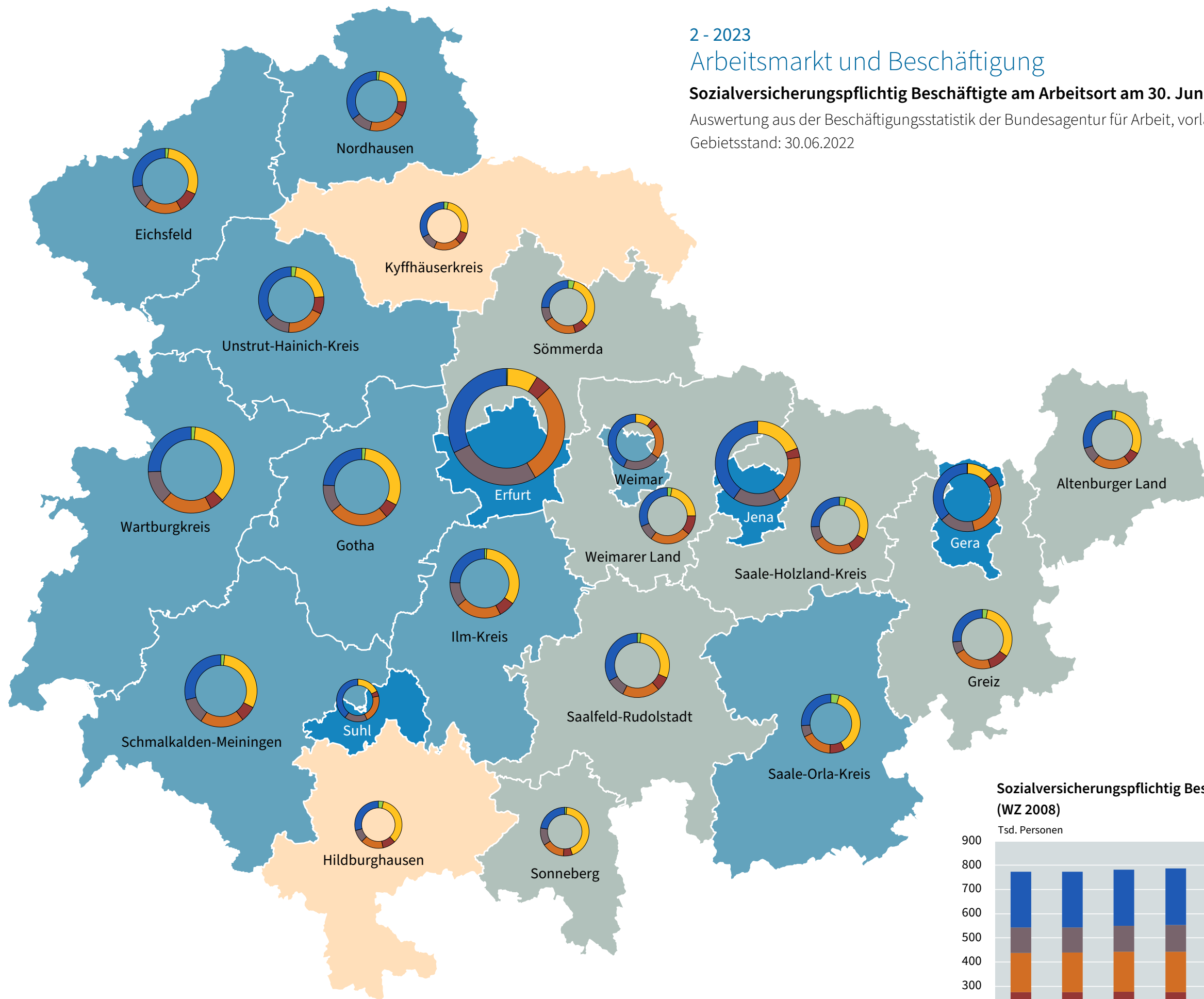
2 - 2023

Arbeitsmarkt und Beschäftigung

Sozialversicherungspflichtig Beschäftigte am Arbeitsort am 30. Juni 2022

Auswertung aus der Beschäftigungsstatistik der Bundesagentur für Arbeit, vorläufige Angaben

Gebietsstand: 30.06.2022



Sozialversicherungspflichtig Beschäftigte je 1 000 Einwohner

- unter 300
- 300 bis unter 350
- 350 bis unter 400
- 400 und mehr

Minimum: 262,0 (Kyffhäuserkreis)
Maximum: 541,9 (Jena)

Thüringen: 378,0

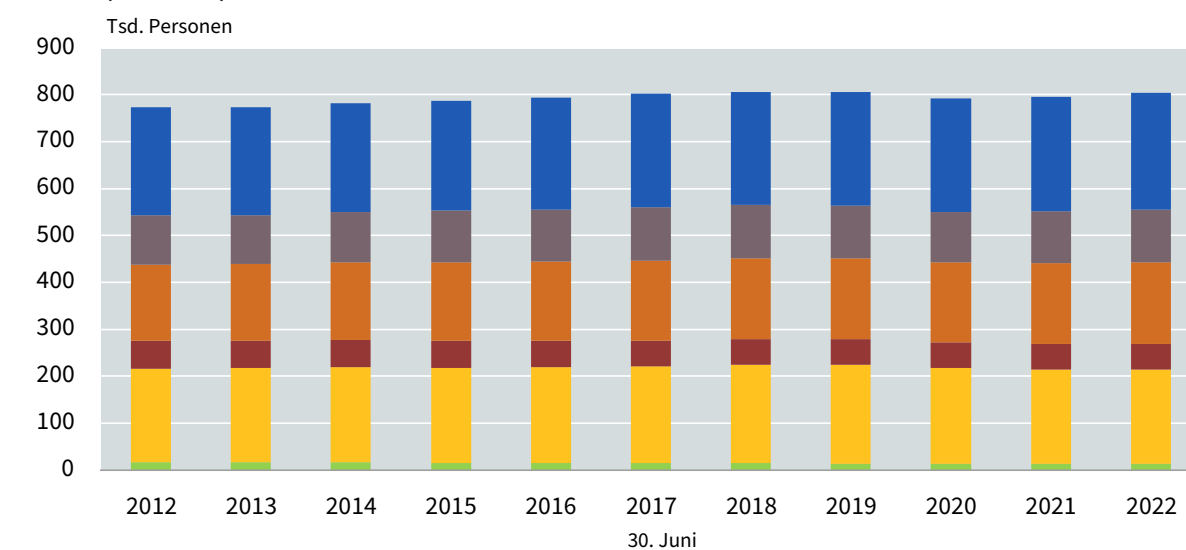
Sozialversicherungspflichtig Beschäftigte nach Wirtschaftsbereichen (WZ 2008)

- Land- und Forstwirtschaft, Fischerei
- Produzierendes Gewerbe ohne Baugewerbe
- Baugewerbe
- Handel, Verkehr und Lagerei, Gastgewerbe, Information und Kommunikation
- Finanz-, Versicherungs- und Unternehmensdienstleister, Grundstücks- und Wohnungswesen
- Öffentliche und sonstige Dienstleister, Erziehung, Gesundheit, Häusliche Dienste, Exterritoriale Organisationen

Minimum: 15,1 Tsd. Personen (Suhl)
Maximum: 113,4 Tsd. Personen (Erfurt)

Thüringen: 803,3 Tsd. Personen

Sozialversicherungspflichtig Beschäftigte am Arbeitsort nach Wirtschaftsbereichen (WZ 2008)



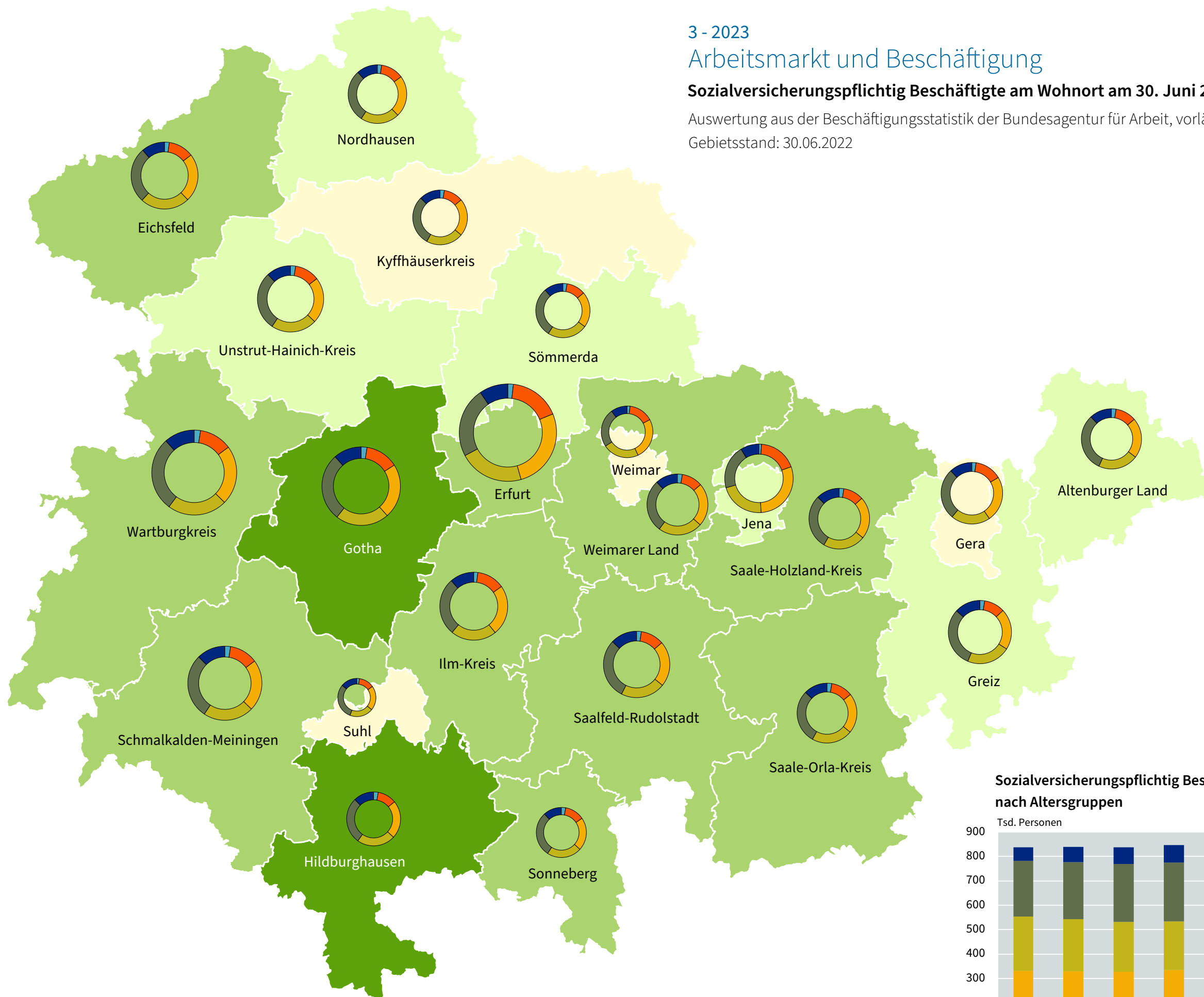
3 - 2023

Arbeitsmarkt und Beschäftigung

Sozialversicherungspflichtig Beschäftigte am Wohnort am 30. Juni 2022

Auswertung aus der Beschäftigungsstatistik der Bundesagentur für Arbeit, vorläufige Angaben

Gebietsstand: 30.06.2022



Sozialversicherungspflichtig Beschäftigte je 1 000 Einwohner

- unter 380
- 380 bis unter 400
- 400 bis unter 420
- 420 und mehr

Minimum: 373,0 (Suhl)
Maximum: 433,0 (Hildburghausen)

Thüringen: 403,0

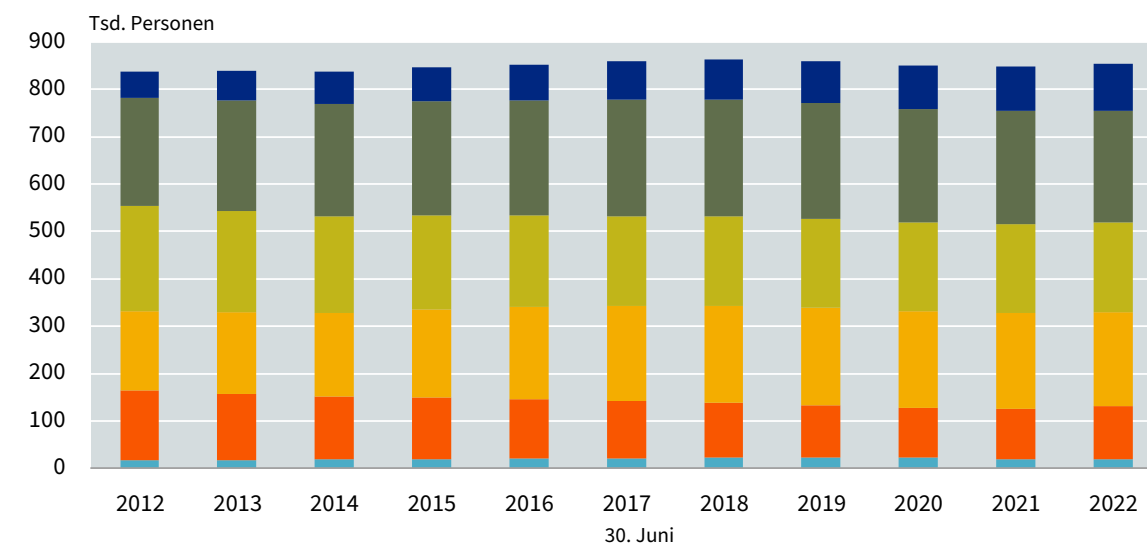
Sozialversicherungspflichtig Beschäftigte nach Altersgruppen

- unter 20
- 20 bis unter 30
- 30 bis unter 40
- 40 bis unter 50
- 50 bis unter 60
- 60 und mehr

Minimum: 13,5 Tsd. Personen (Suhl)
Maximum: 87,8 Tsd. Personen (Erfurt)

Thüringen: 854,4 Tsd. Personen

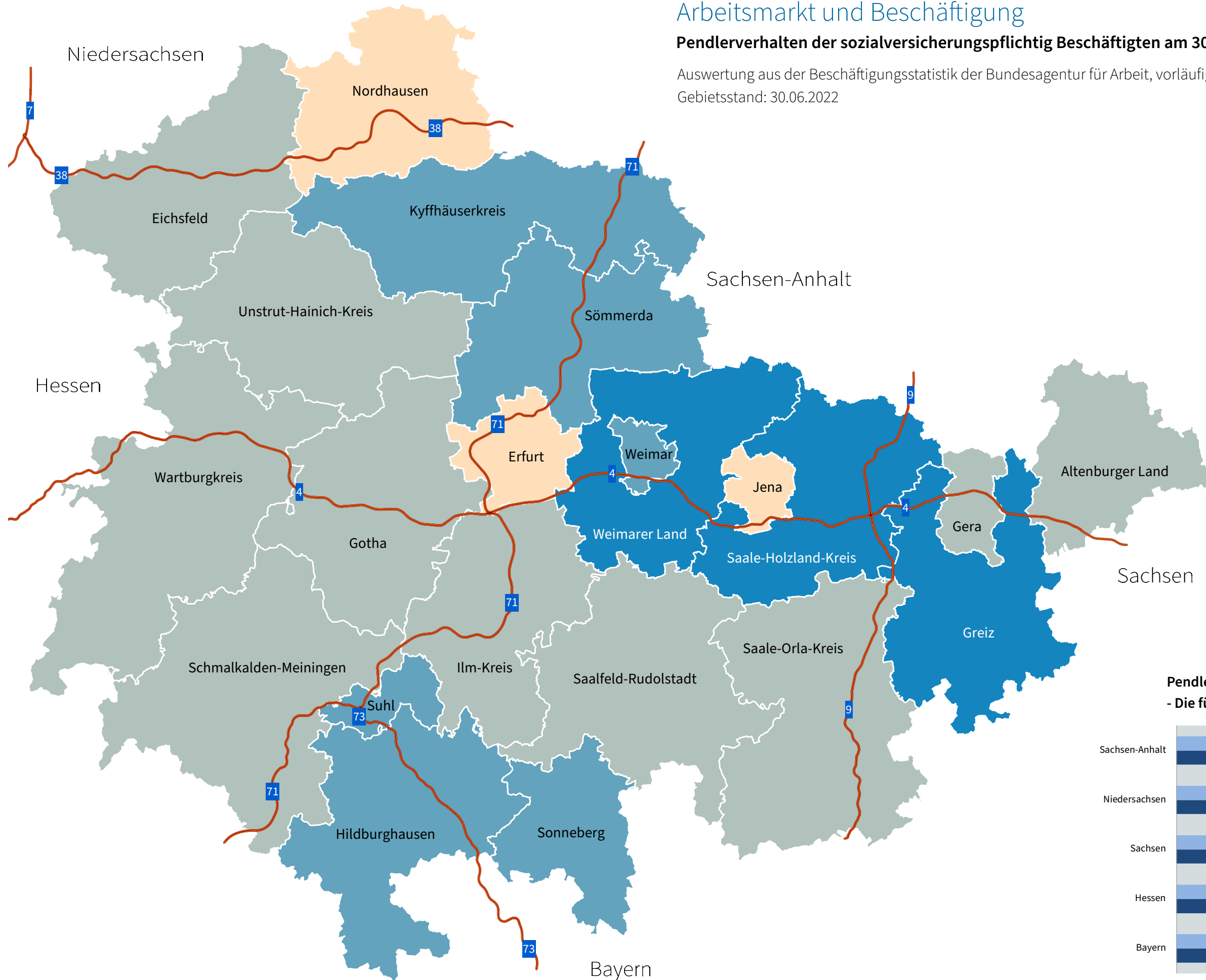
Sozialversicherungspflichtig Beschäftigte am Wohnort nach Altersgruppen



4 - 2023
Arbeitsmarkt und Beschäftigung

Pendlerverhalten der sozialversicherungspflichtig Beschäftigten am 30. Juni 2022

Auswertung aus der Beschäftigungsstatistik der Bundesagentur für Arbeit, vorläufige Angaben
Gebietsstand: 30.06.2022



**Pendler über die Kreisgrenzen
- Anteil der Auspendler an den sozialversicherungspflichtig Beschäftigten am Wohnort -**

- unter 30%
- 30% bis unter 40%
- 40% bis unter 50%
- 50% und mehr

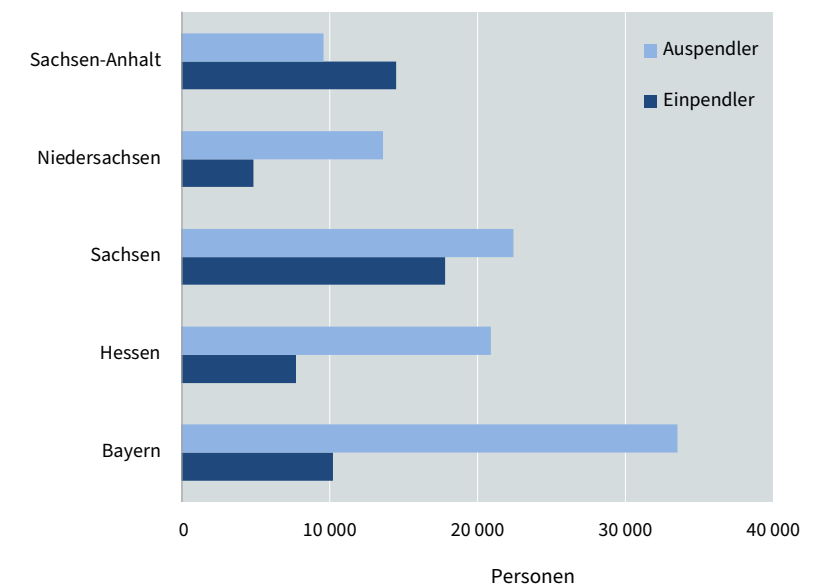
Minimum: 27,2% (Jena)
Maximum: 56,0% (Weimarer Land)

**Pendler über die Landesgrenzen Thüringens
- Anteil der Auspendler an den sozialversicherungspflichtig Beschäftigten am Wohnort -**

Thüringen: 14,8%

Autobahn

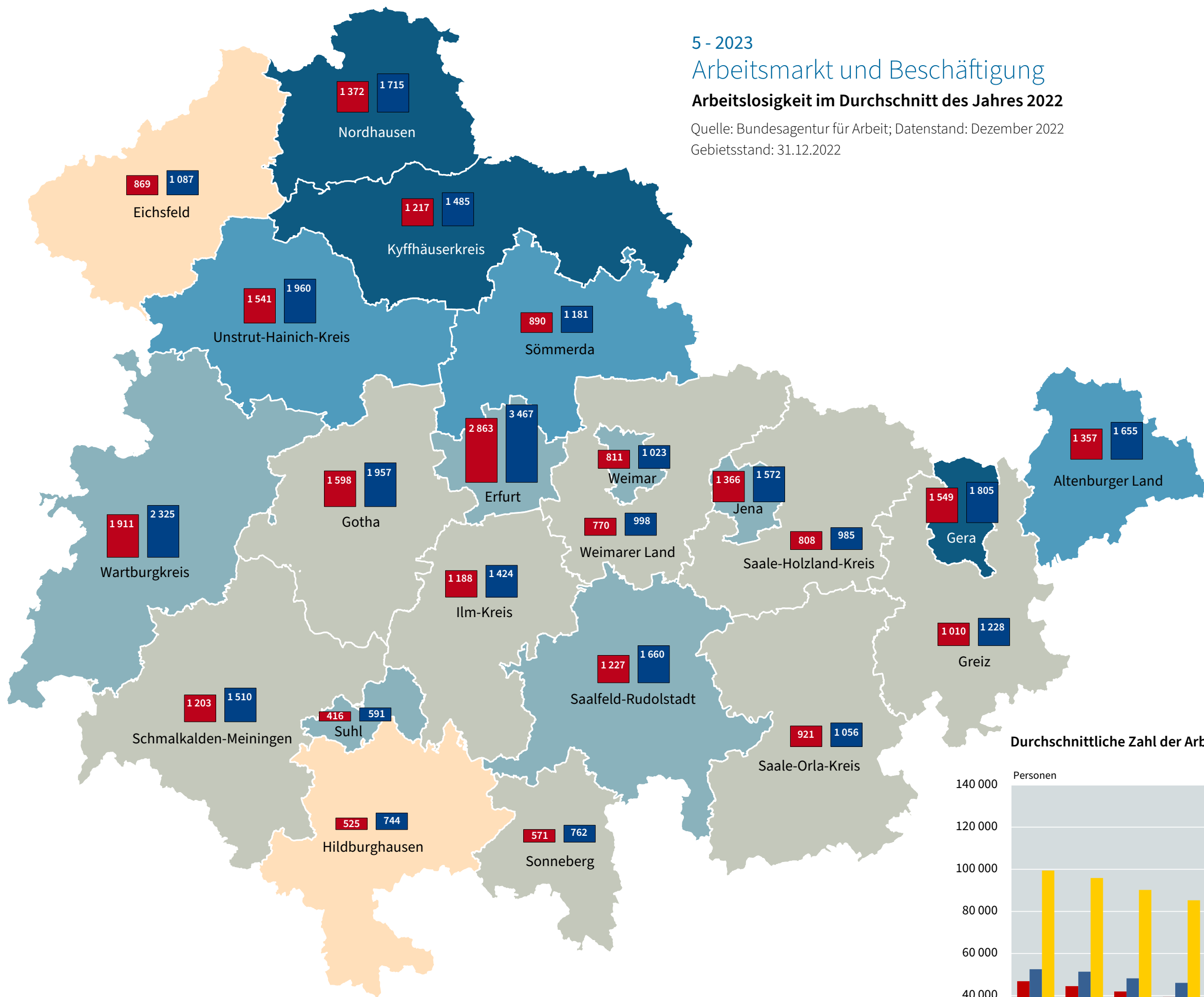
**Pendler über die Landesgrenzen
- Die fünf wichtigsten Ziel- und Herkunftsländer -**



5 - 2023
Arbeitsmarkt und Beschäftigung

Arbeitslosigkeit im Durchschnitt des Jahres 2022

Quelle: Bundesagentur für Arbeit; Datenstand: Dezember 2022
Gebietsstand: 31.12.2022



Arbeitslosenquote
- bezogen auf alle zivilen
Erwerbspersonen -

- unter 4%
- 4% bis unter 5%
- 5% bis unter 6%
- 6% bis unter 7%
- 7% und mehr

Minimum: 3,7% (Eichsfeld, Hildburghausen)
Maximum: 7,4% (Gera, Nordhausen, Kyffhäuserkreis)

Thüringen: 5,3%

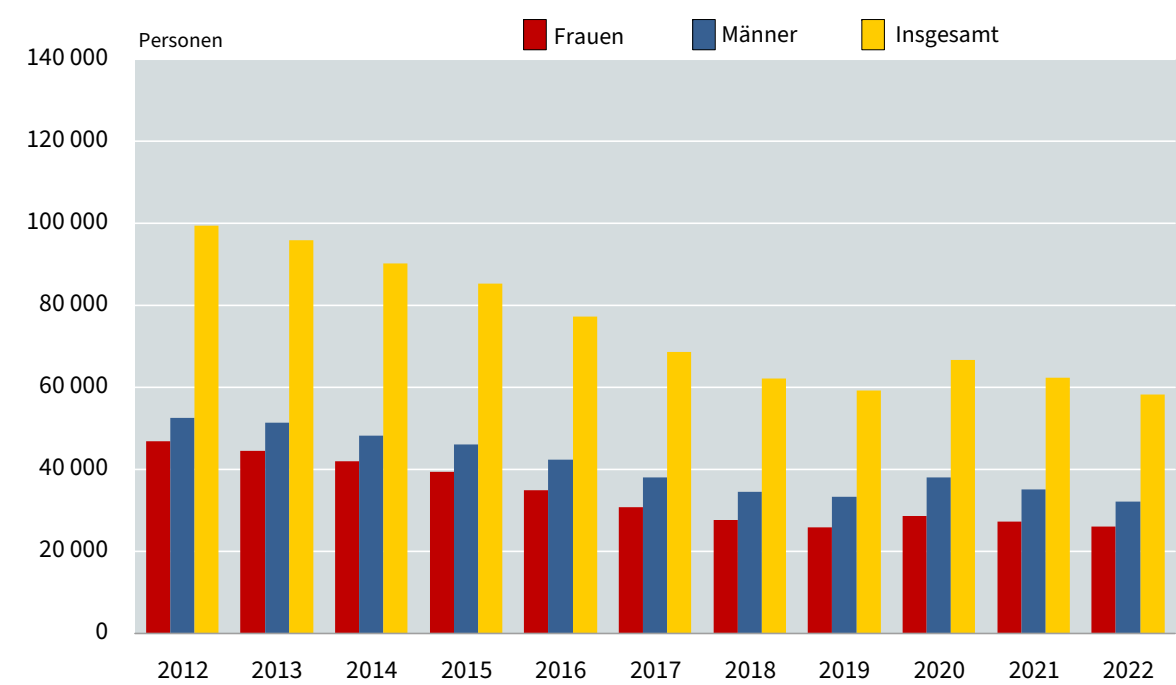
Arbeitslose

- Frauen (25 983)
- Männer (32 190)

Minimum: 1 007 Personen (Suhl)
Maximum: 6 330 Personen (Erfurt)

Thüringen: 58 172 Personen

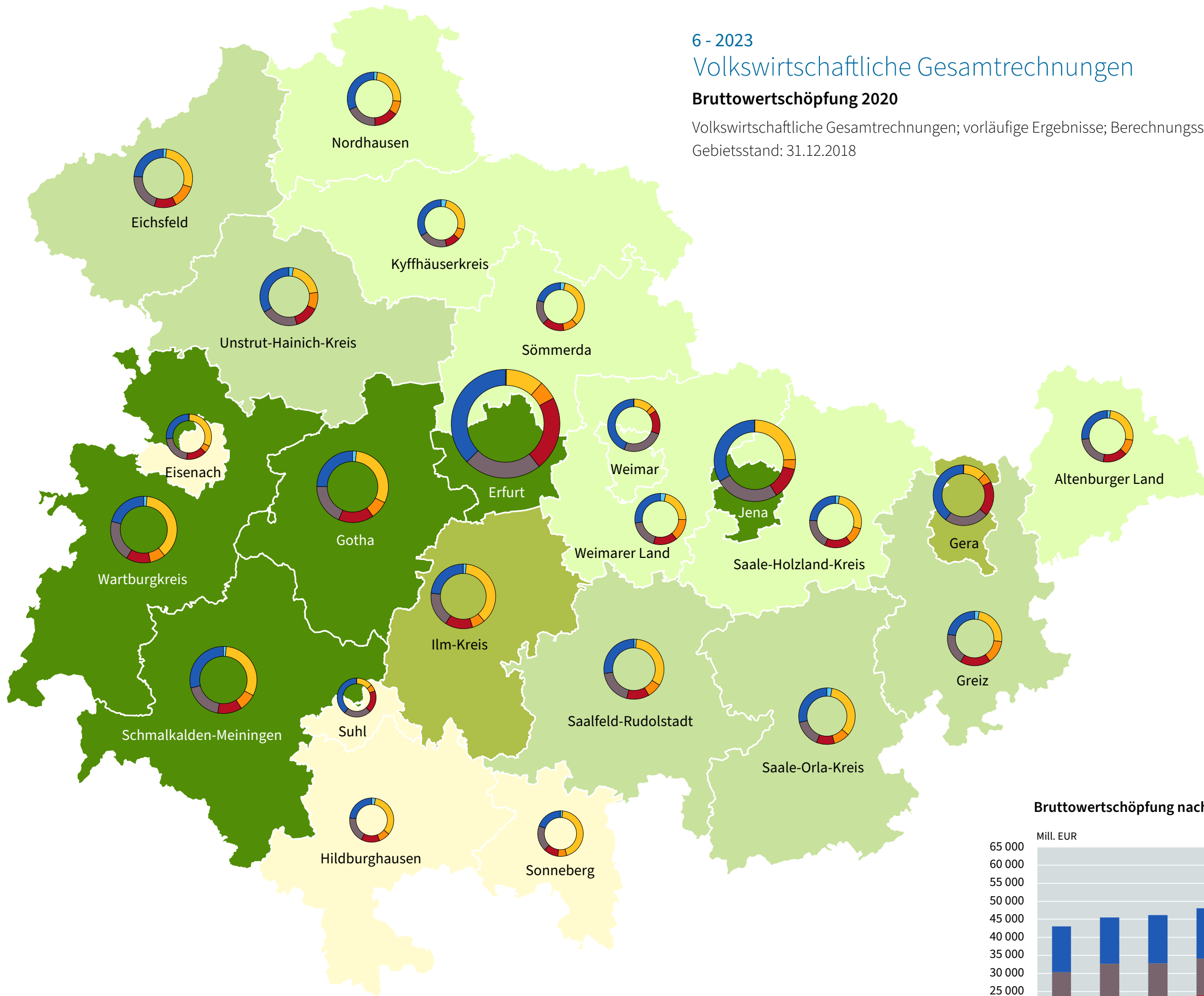
Durchschnittliche Zahl der Arbeitslosen



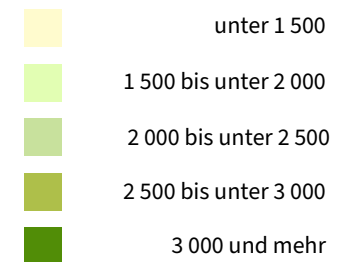
6 - 2023
 Volkswirtschaftliche Gesamtrechnungen

Bruttowertschöpfung 2020

Volkswirtschaftliche Gesamtrechnungen; vorläufige Ergebnisse; Berechnungsstand: November 2021
 Gebietsstand: 31.12.2018



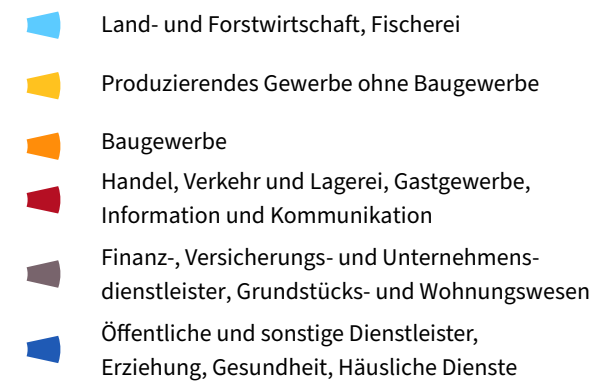
Bruttowertschöpfung in Mill. EUR



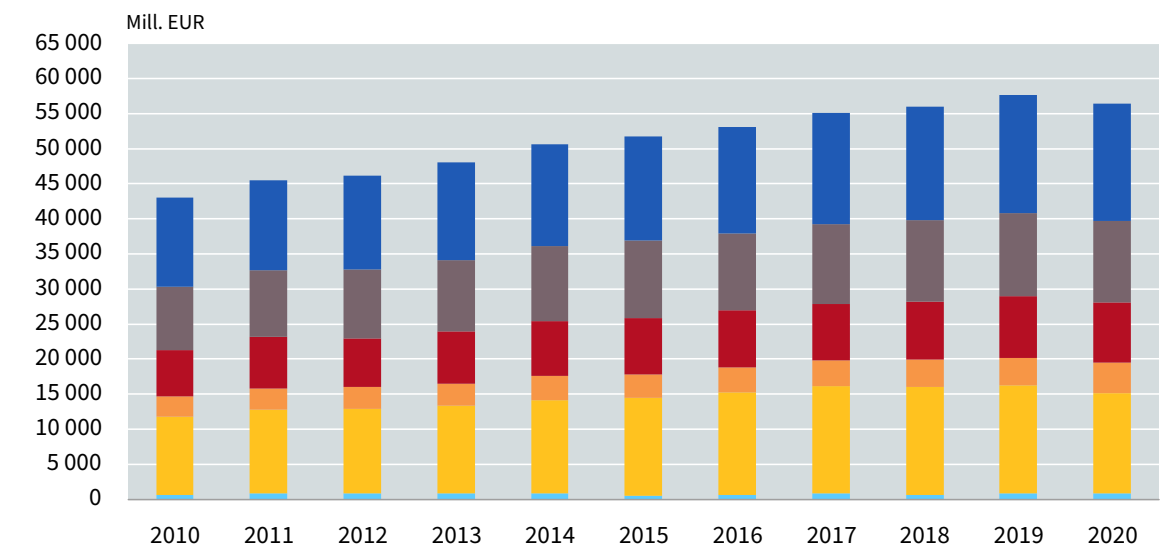
Minimum: 1 035 (Suhl)
 Maximum: 8 060 (Erfurt)

Thüringen: 56 452

Wirtschaftsbereiche



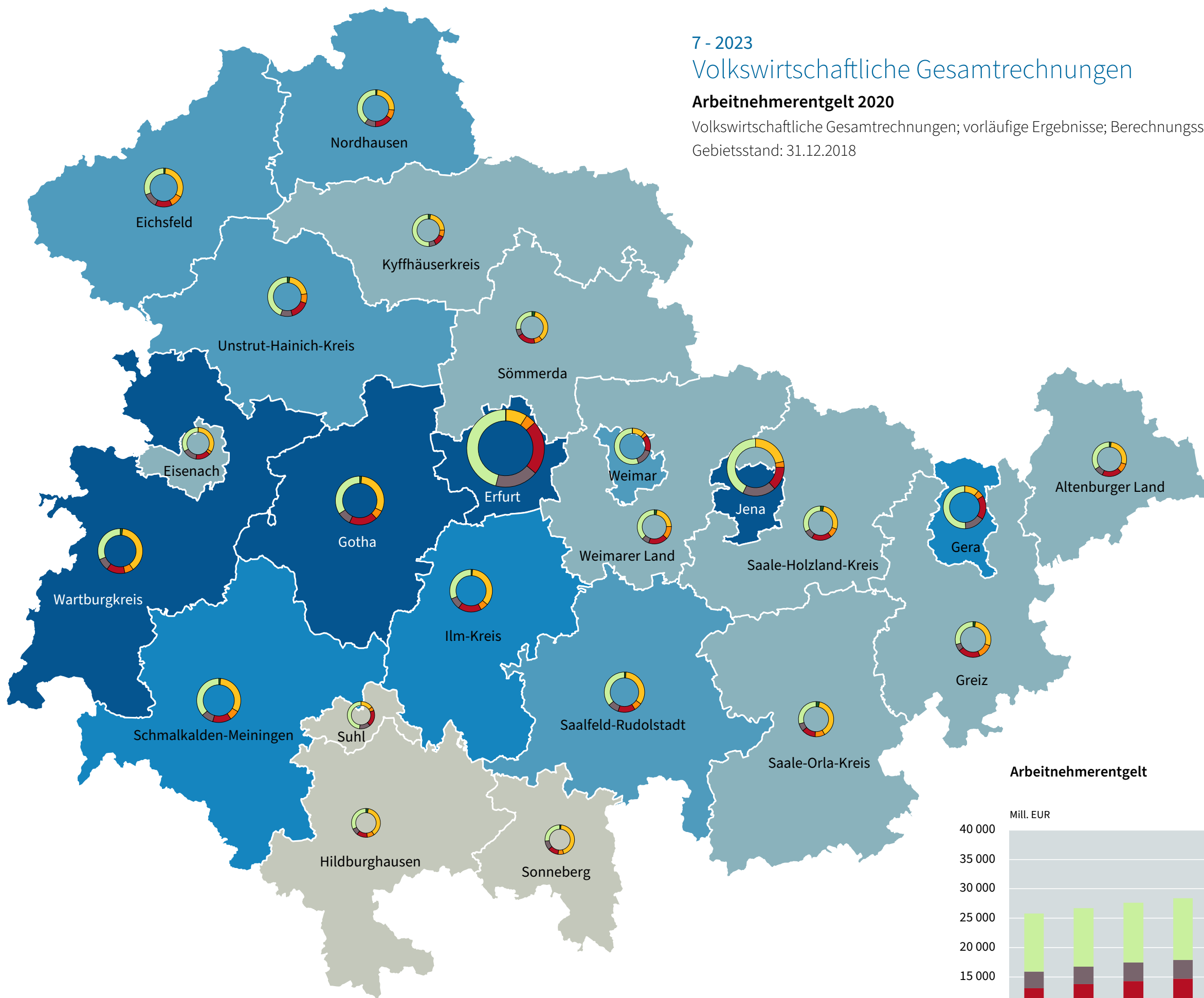
Bruttowertschöpfung nach Wirtschaftsbereichen



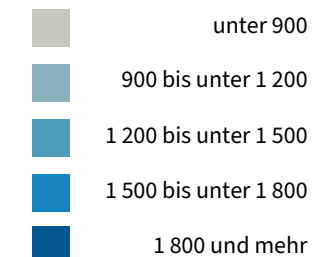
7 - 2023
Volkswirtschaftliche Gesamtrechnungen

Arbeitnehmerentgelt 2020

Volkswirtschaftliche Gesamtrechnungen; vorläufige Ergebnisse; Berechnungsstand: November 2021
Gebietsstand: 31.12.2018



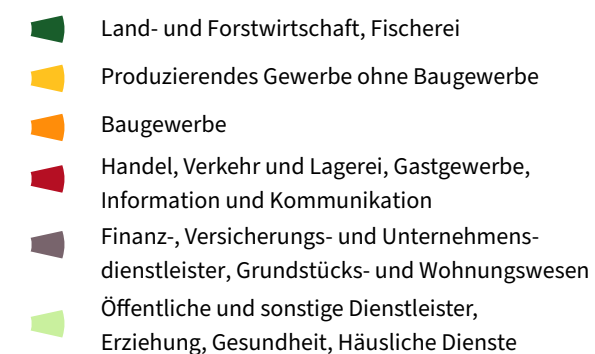
**Arbeitnehmerentgelt
in Mill. EUR**



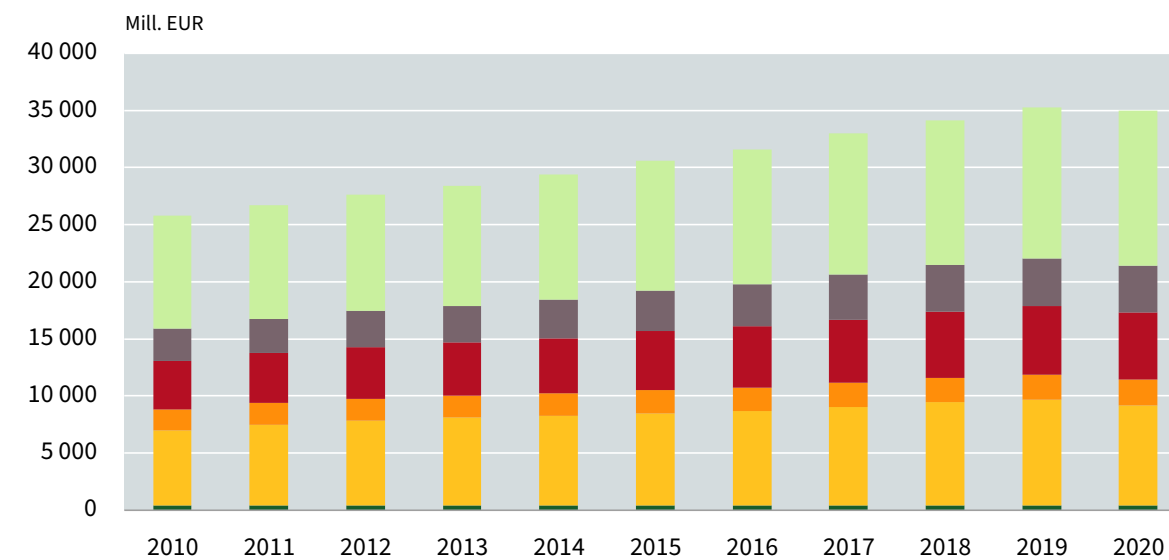
Minimum: 687 (Suhl)
Maximum: 5 505 (Erfurt)

Thüringen: 34 966

Wirtschaftsbereiche



Arbeitnehmerentgelt



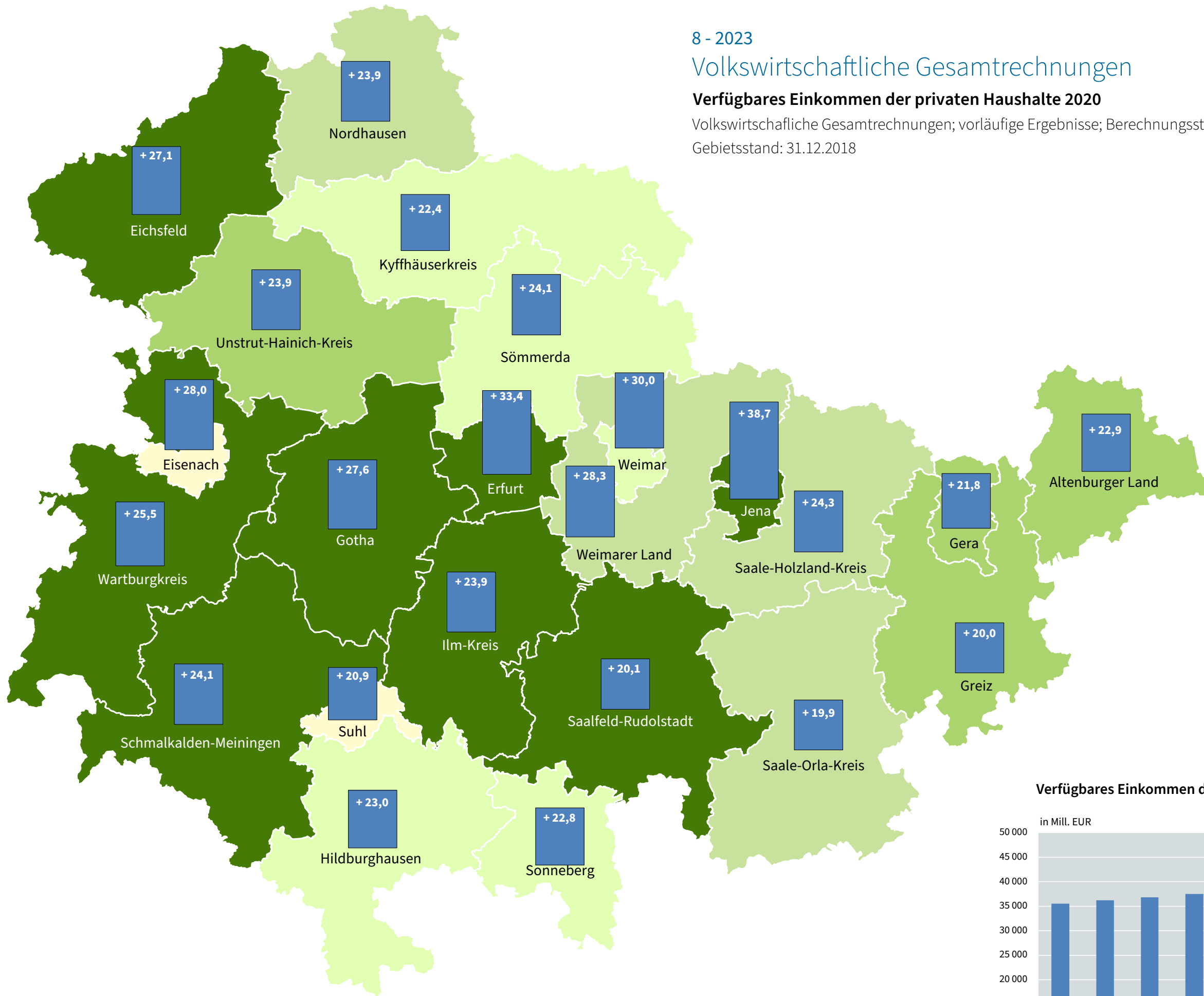
8 - 2023

Volkswirtschaftliche Gesamtrechnungen

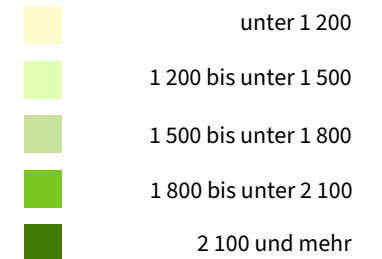
Verfügbares Einkommen der privaten Haushalte 2020

Volkswirtschaftliche Gesamtrechnungen; vorläufige Ergebnisse; Berechnungsstand: November 2021

Gebietsstand: 31.12.2018



Verfügbares Einkommen in Mill. EUR

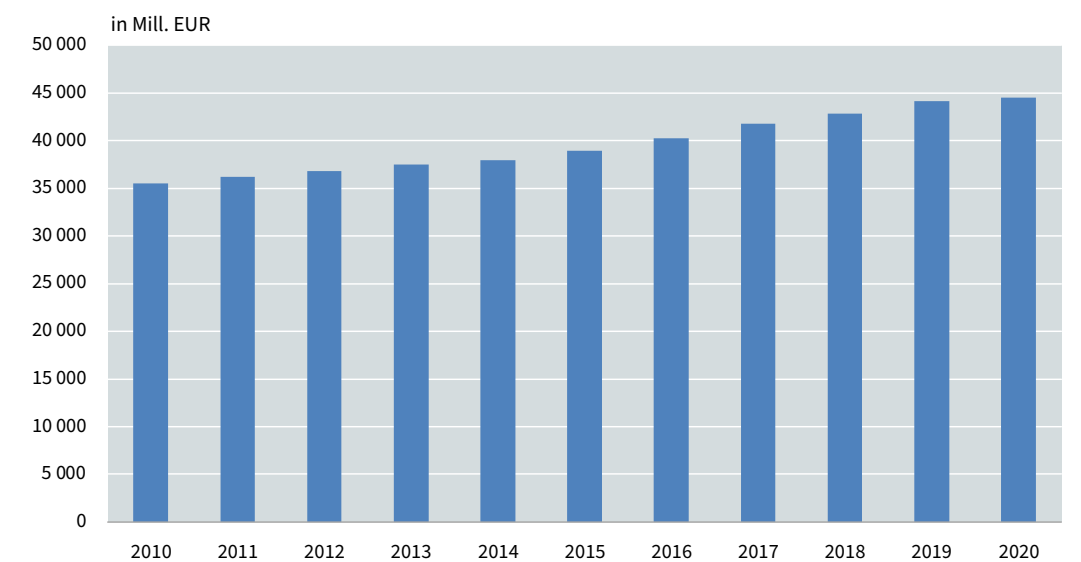


Minimum: 792 (Suhl)
Maximum: 4 345 (Erfurt)

Thüringen: 44 547

Veränderung 2020 zu 2010 in Prozent

Verfügbares Einkommen der privaten Haushalte

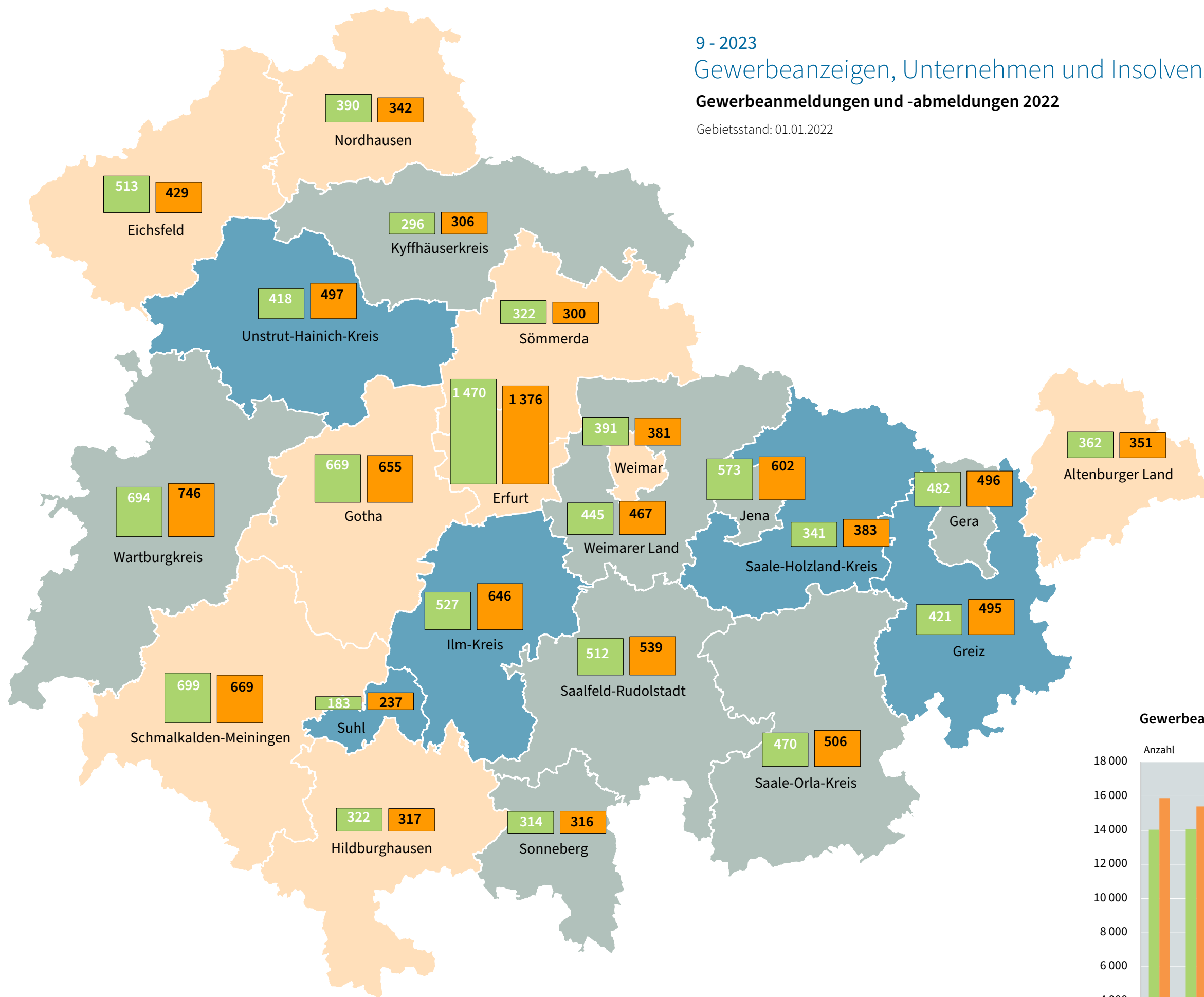


9 - 2023

Gewerbeanzeigen, Unternehmen und Insolvenzen

Gewerbebeanmeldungen und -abmeldungen 2022

Gebietsstand: 01.01.2022



Abmeldungen je 100 Anmeldungen

- unter 100
- 100 bis unter 110
- 110 und mehr

Minimum: 84 (Eichsfeld)
Maximum: 130 (Suhl)

Thüringen: 102

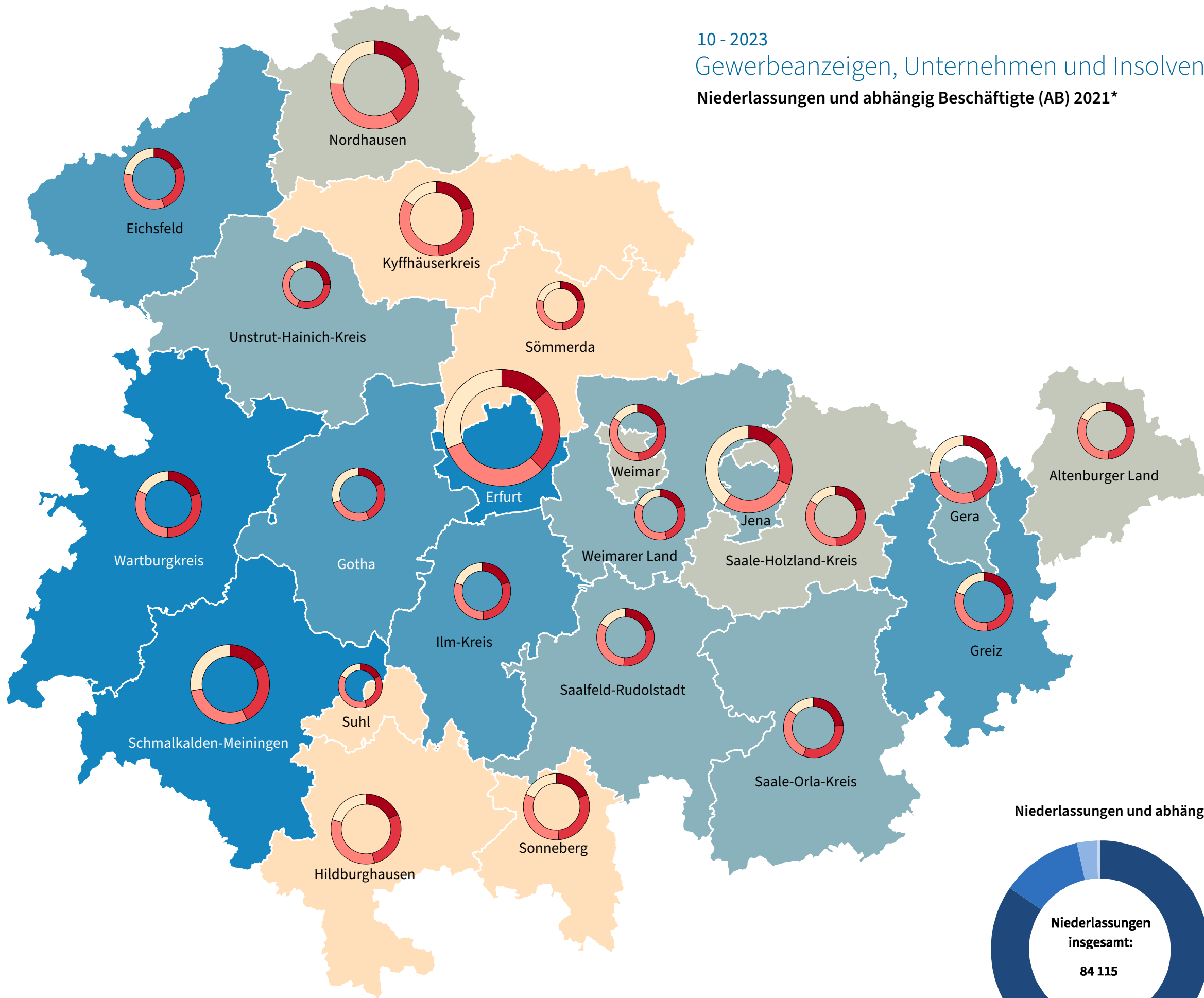
Gewerbeanzeigen

- Anmeldungen (10 814)
- Abmeldungen (11 056)

Gewerbebeanmeldungen und -abmeldungen

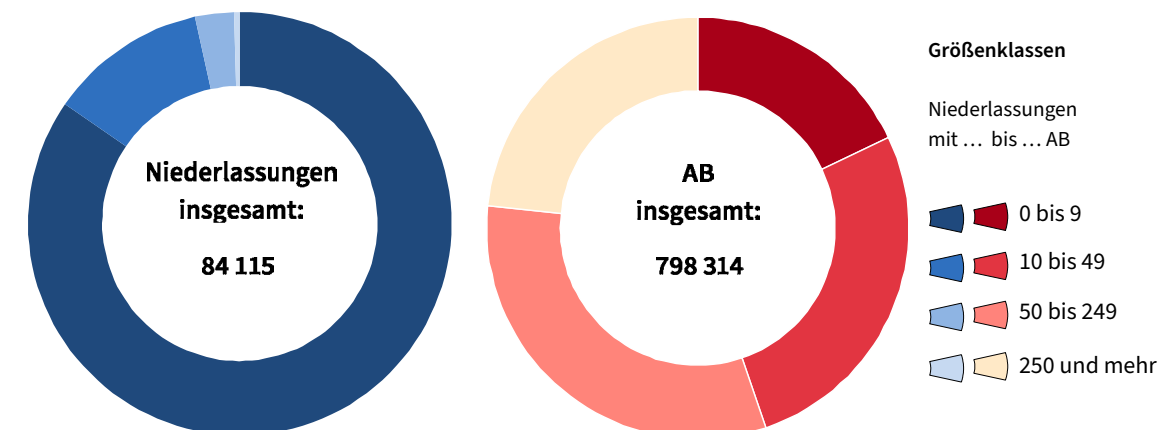


10 - 2023
 Gewerbeanzeigen, Unternehmen und Insolvenzen
 Niederlassungen und abhängig Beschäftigte (AB) 2021*

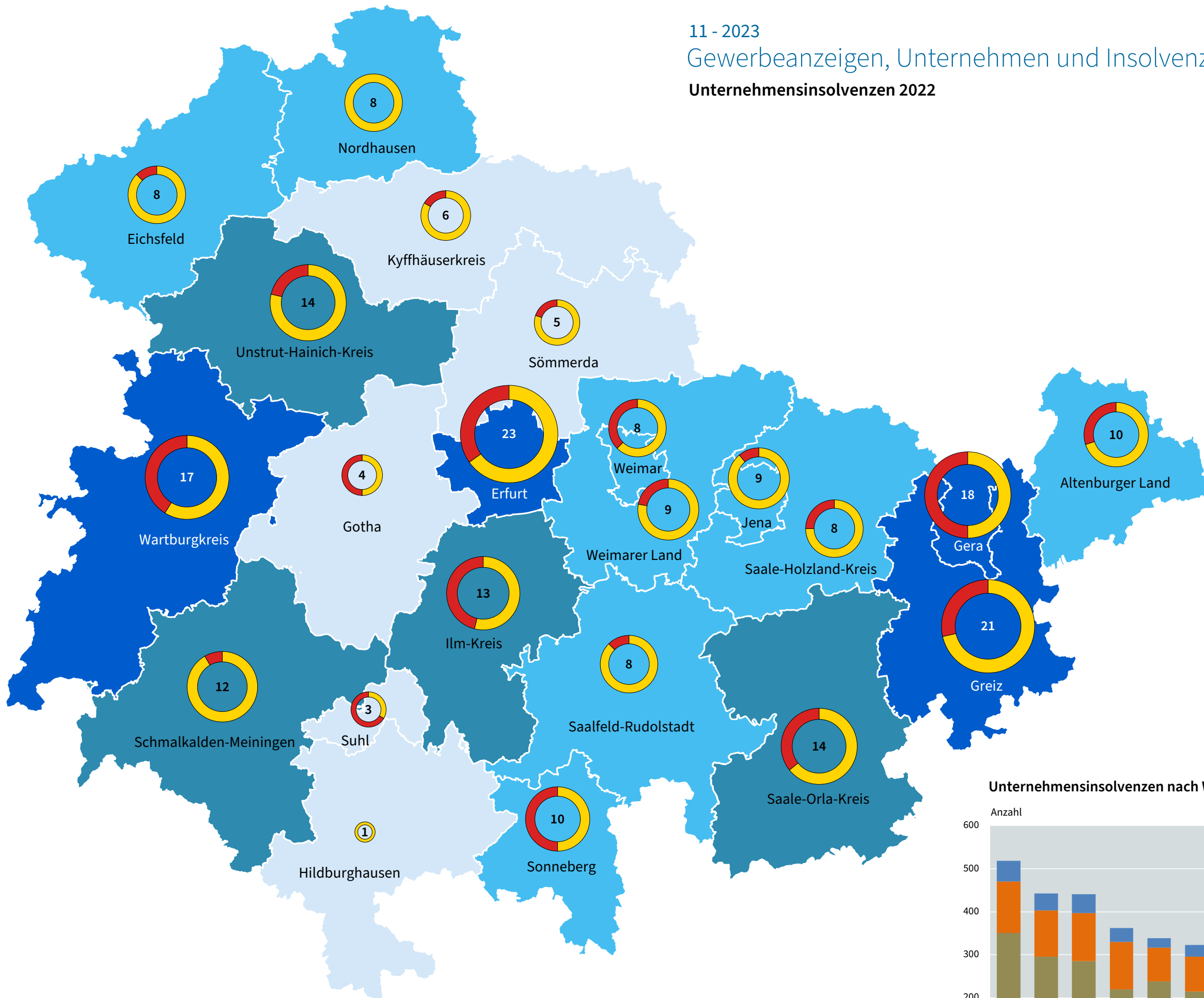


*Zum Registerstand 30.09.2022 Niederlassungen mit Sitz in Thüringen, in denen 2021 Beschäftigte tätig waren oder für die gilt, dass sie den einzigen Standort einer Rechtlichen Einheit mit Umsatzsteuervoranmeldungen 2021 bildeten. Eine Niederlassung ist eine örtlich abgegrenzte Einheit, die einer Rechtlichen Einheit zugeordnet ist. Sie ist rechtlich unselbstständig. Ohne Land- und Forstwirtschaft; Fischerei; Öffentliche Verwaltung, Verteidigung, Sozialversicherung und Private Haushalte. Die abhängig Beschäftigten (AB) umfassen die sozialversicherungspflichtig Beschäftigten (SVB) sowie die ausschließlich geringfügig entlohnt Beschäftigten (GEB). Die Anzahl der Beschäftigten wird als Durchschnittswert (Summe der Monatswerte im Berichtsjahr dividiert durch 12) dargestellt.

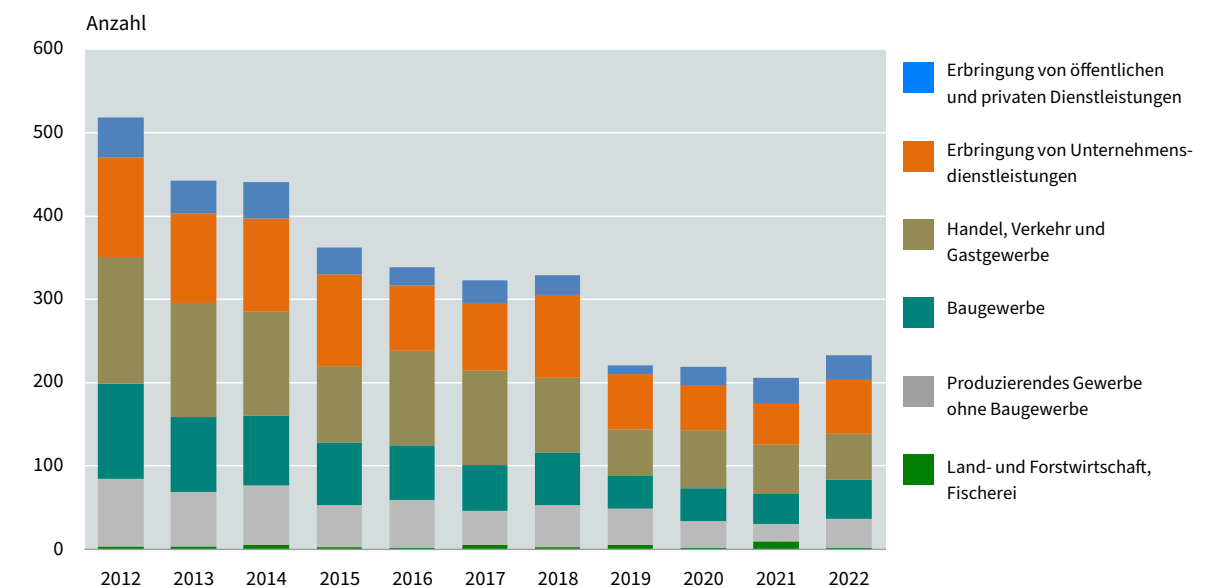
Niederlassungen und abhängig Beschäftigte nach Beschäftigtengrößenklassen



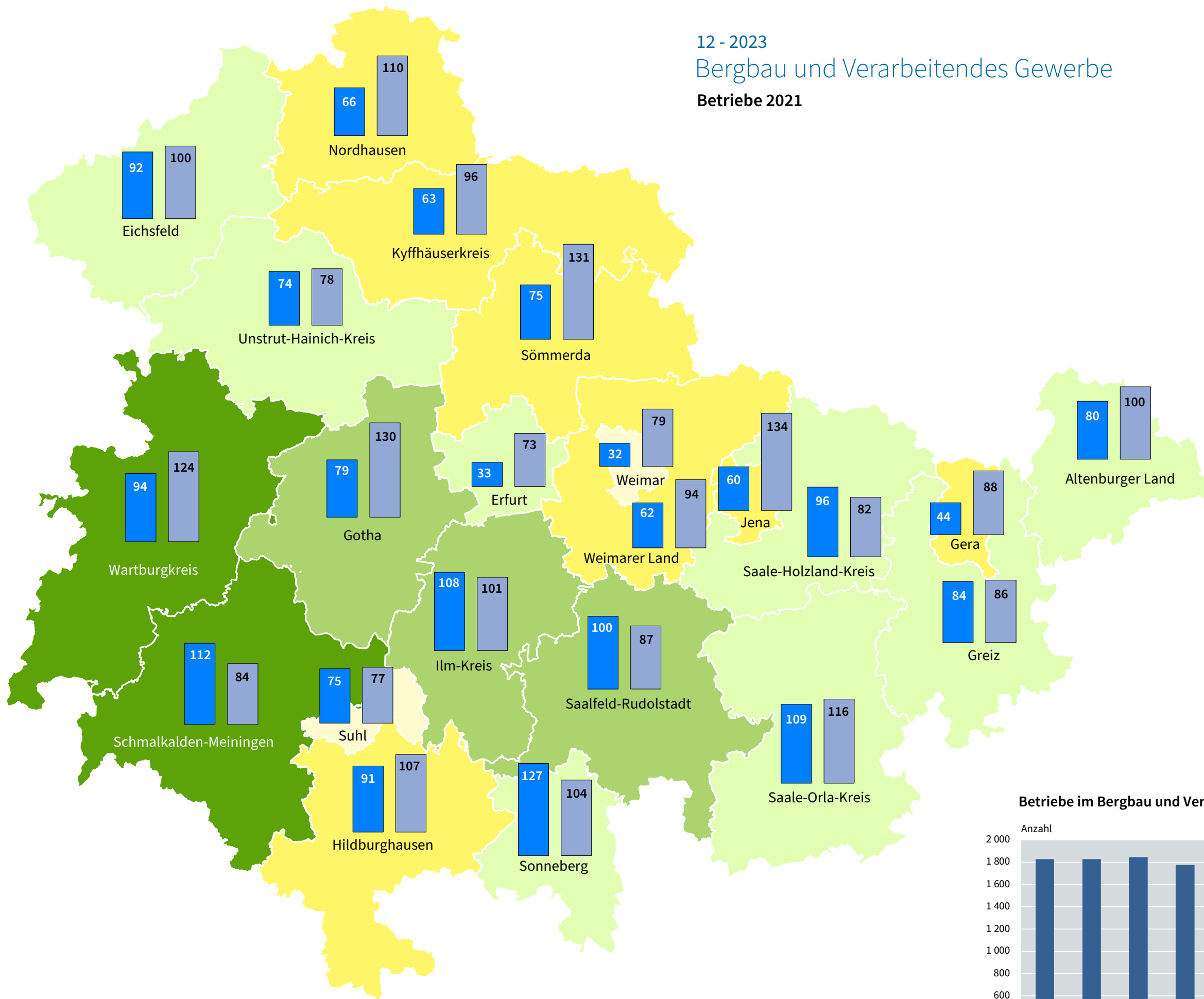
11 - 2023
 Gewerbeanzeigen, Unternehmen und Insolvenzen
Unternehmensinsolvenzen 2022



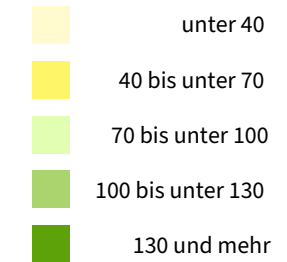
Unternehmensinsolvenzen nach Wirtschaftsbereichen (WZ 2008)



12 - 2023
 Bergbau und Verarbeitendes Gewerbe
 Betriebe 2021

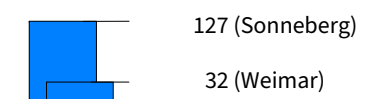


Betriebe



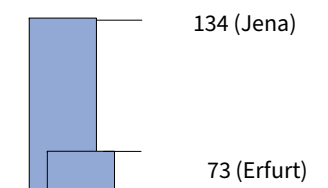
Thüringen: 1 650

Betriebe je 100 000 Einwohner



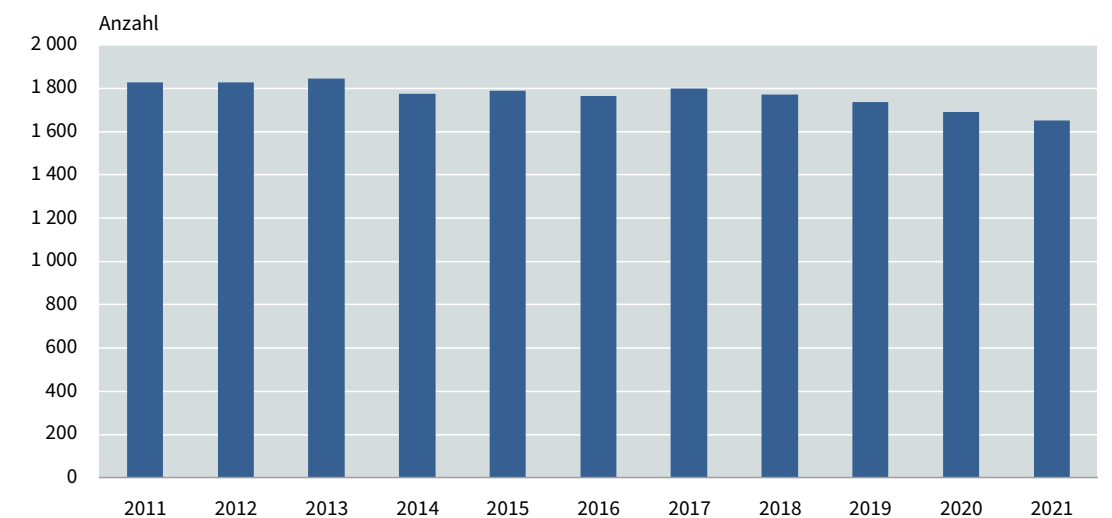
Thüringen: 78

Beschäftigte je Betrieb

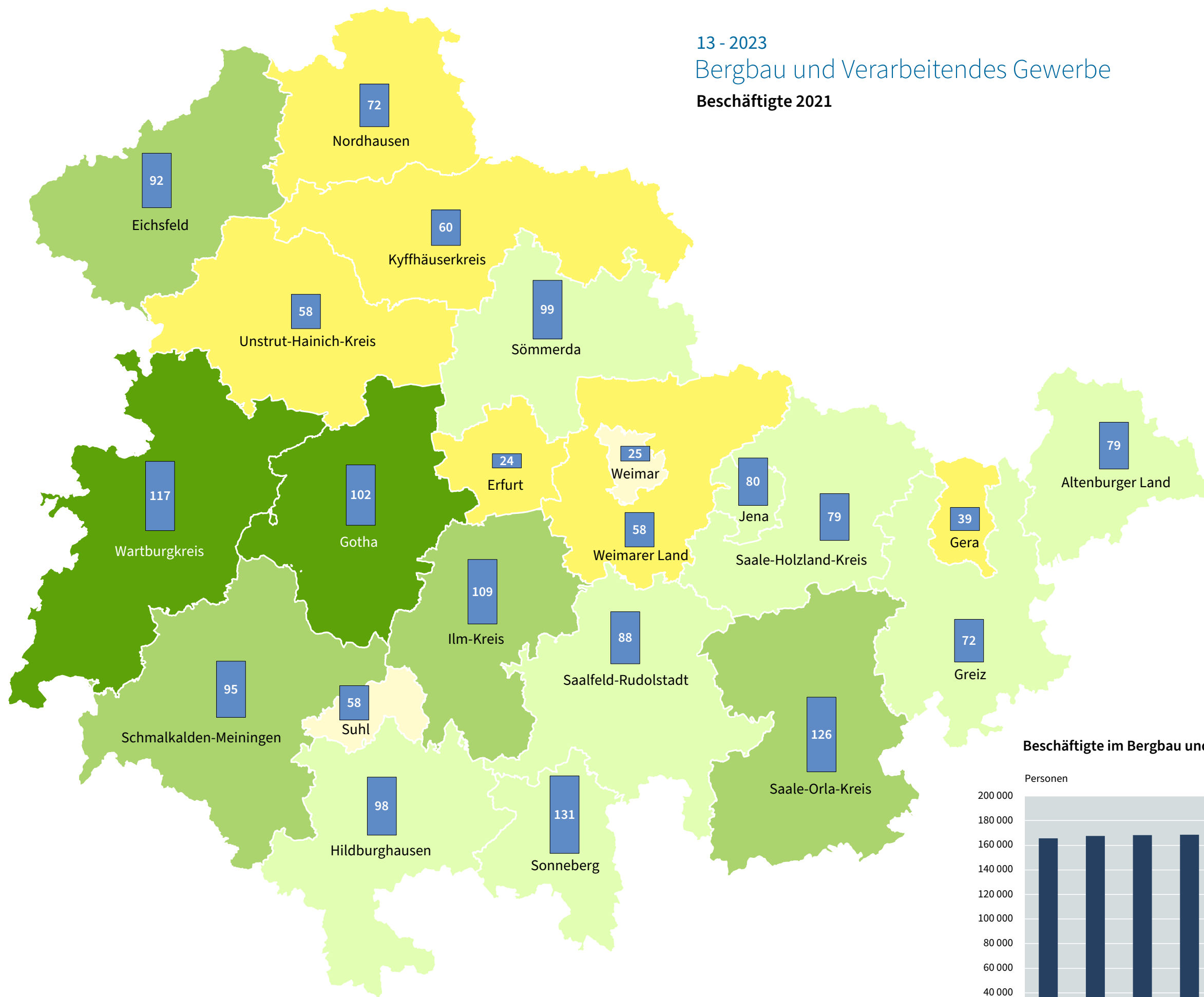


Thüringen: 101

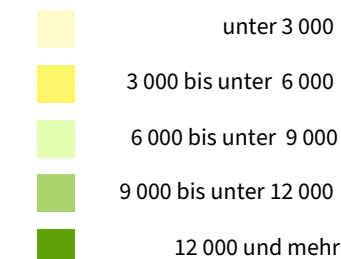
Betriebe im Bergbau und Verarbeitenden Gewerbe



13 - 2023
Bergbau und Verarbeitendes Gewerbe
Beschäftigte 2021

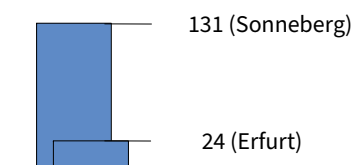


Beschäftigte



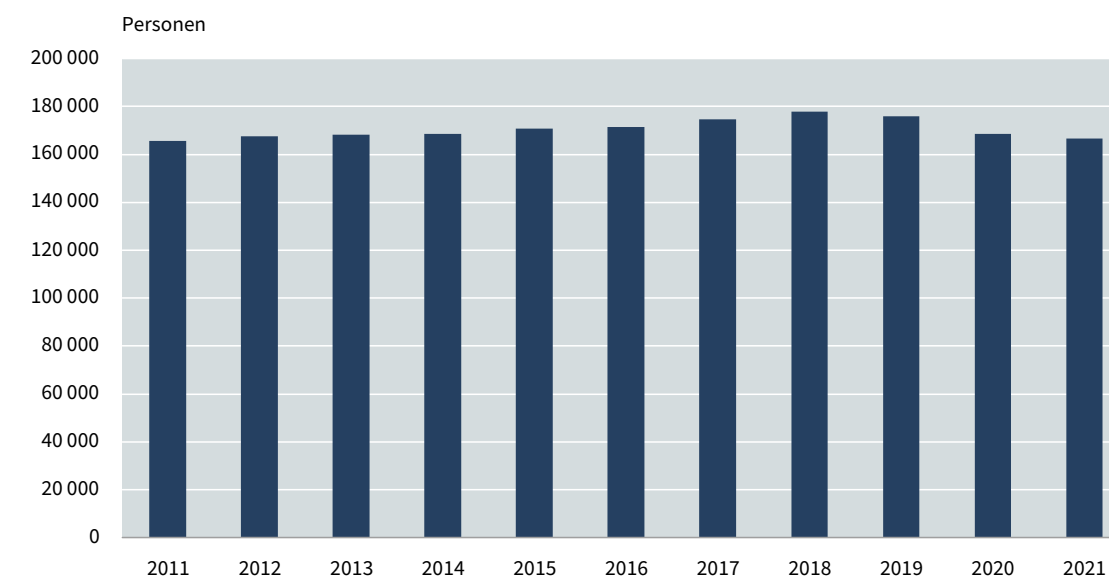
Thüringen: 166 625

Beschäftigte je 1 000 Einwohner

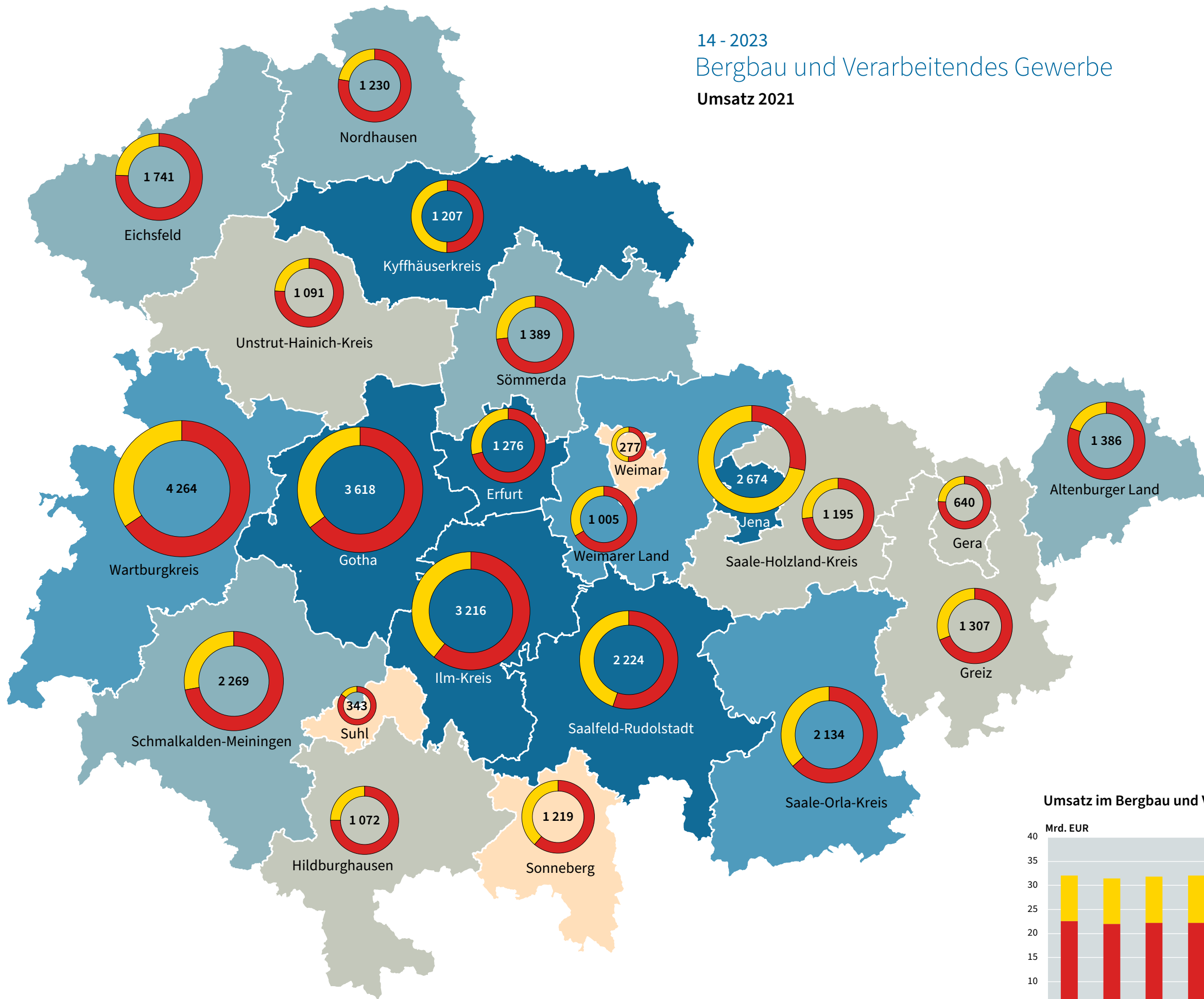


Thüringen: 79


Beschäftigte im Bergbau und Verarbeitenden Gewerbe



14 - 2023
Bergbau und Verarbeitendes Gewerbe
Umsatz 2021



Umsatz je Beschäftigten in EUR



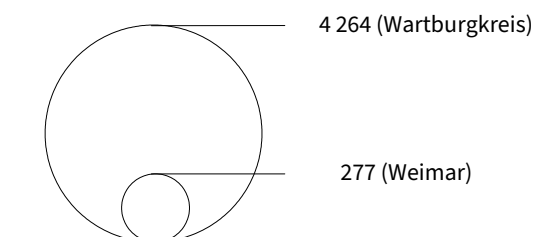
Minimum: 163 283 EUR (Sonneberg)
Maximum: 302 506 EUR (Jena)

Thüringen: 220 726

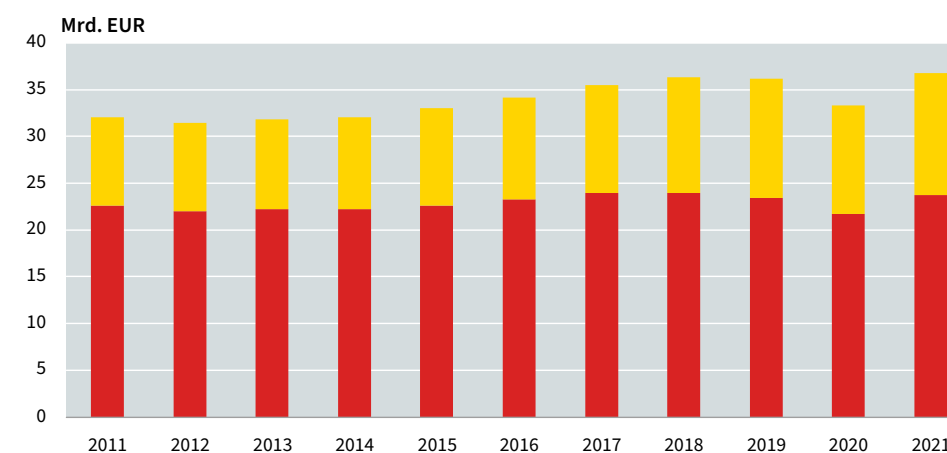
Umsatz in Mill. EUR



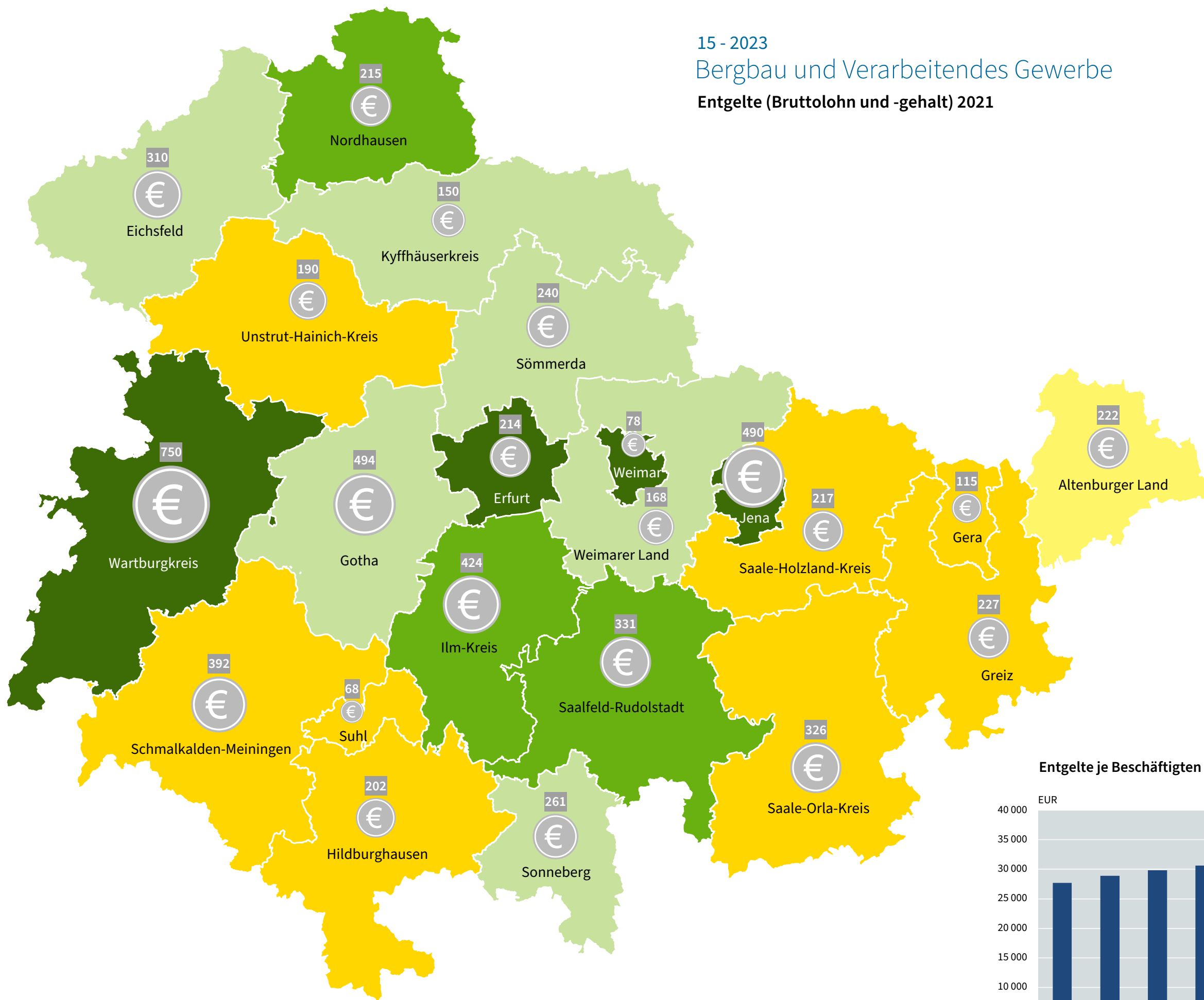
Umsatz insgesamt: 36 779 Mill. EUR




Umsatz im Bergbau und Verarbeitenden Gewerbe



15 - 2023
Bergbau und Verarbeitendes Gewerbe
Entgelte (Bruttolohn und -gehalt) 2021



Entgelte je Beschäftigten in EUR



Minimum: 31 690 EUR (Altenburger Land)
Maximum: 55 446 EUR (Jena)

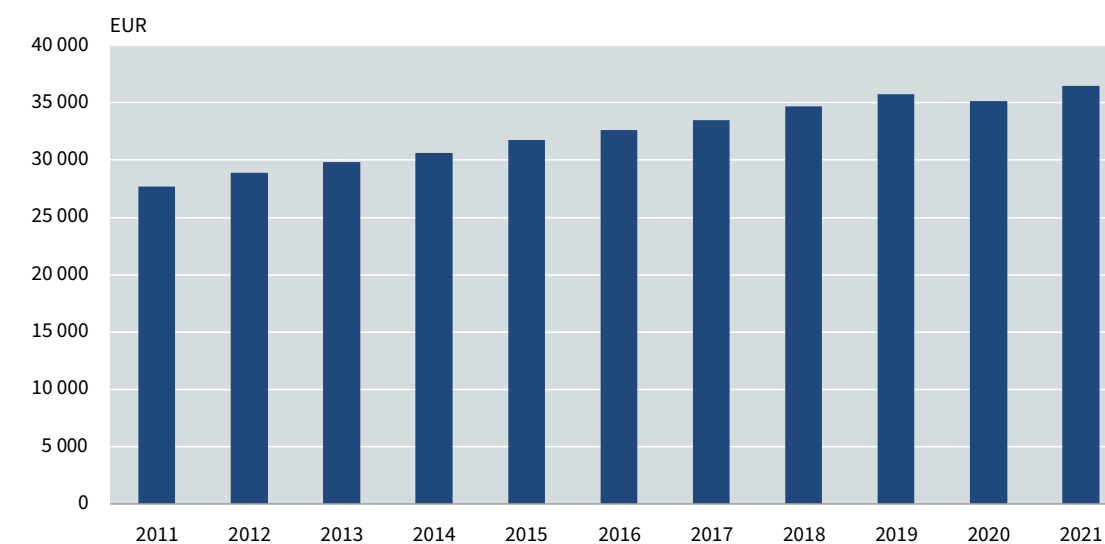
Thüringen: 36 502 EUR

Entgelte in Mill. EUR

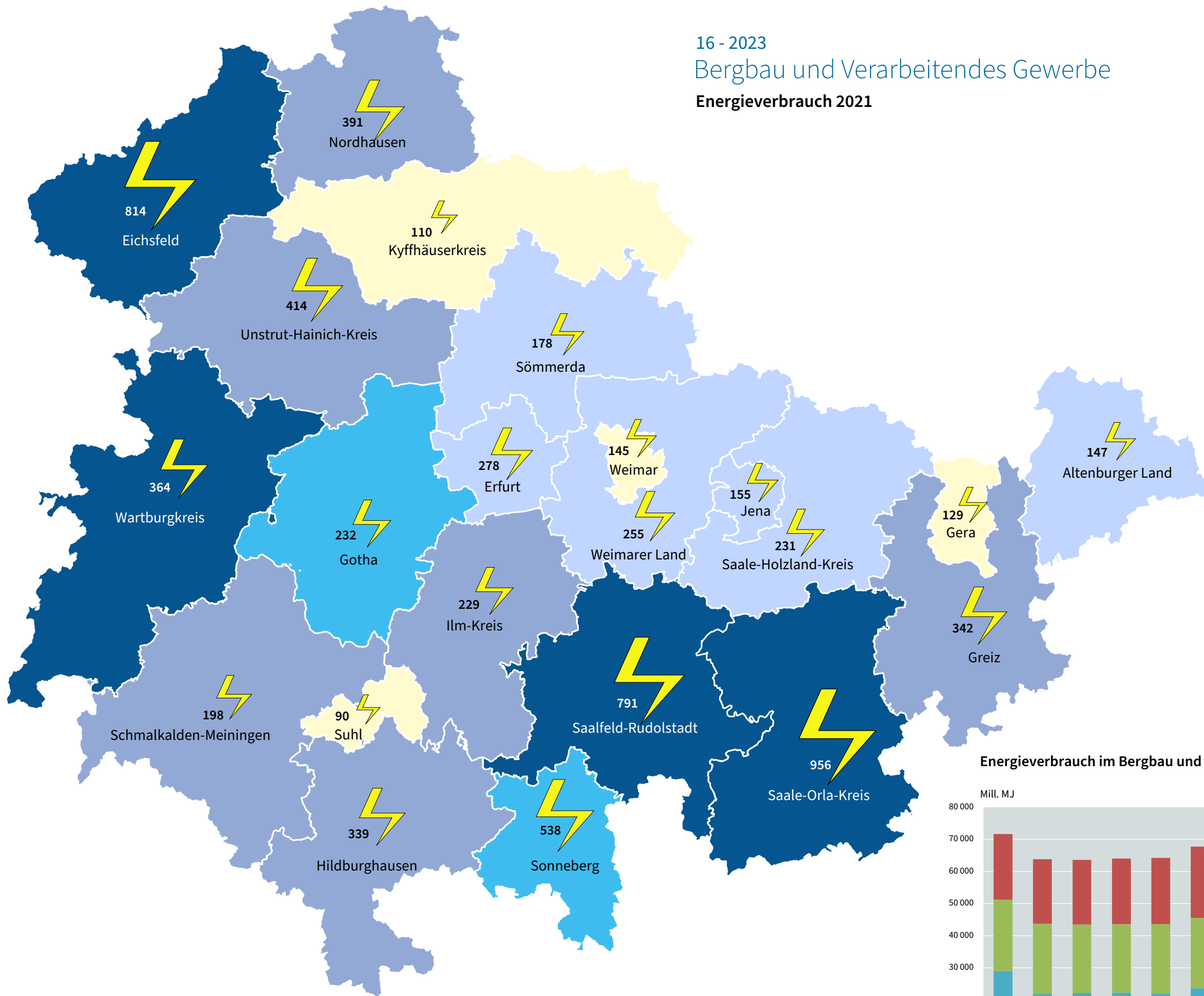


Thüringen: 6 082 Mill. EUR

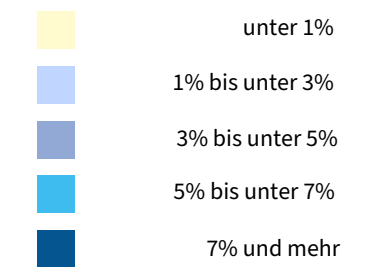
Entgelte je Beschäftigten



16 - 2023
 Bergbau und Verarbeitendes Gewerbe
 Energieverbrauch 2021

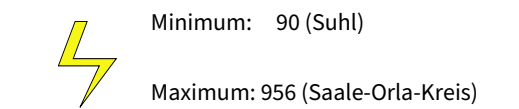


Anteil des Kreises am Energieverbrauch
 in Thüringen insgesamt



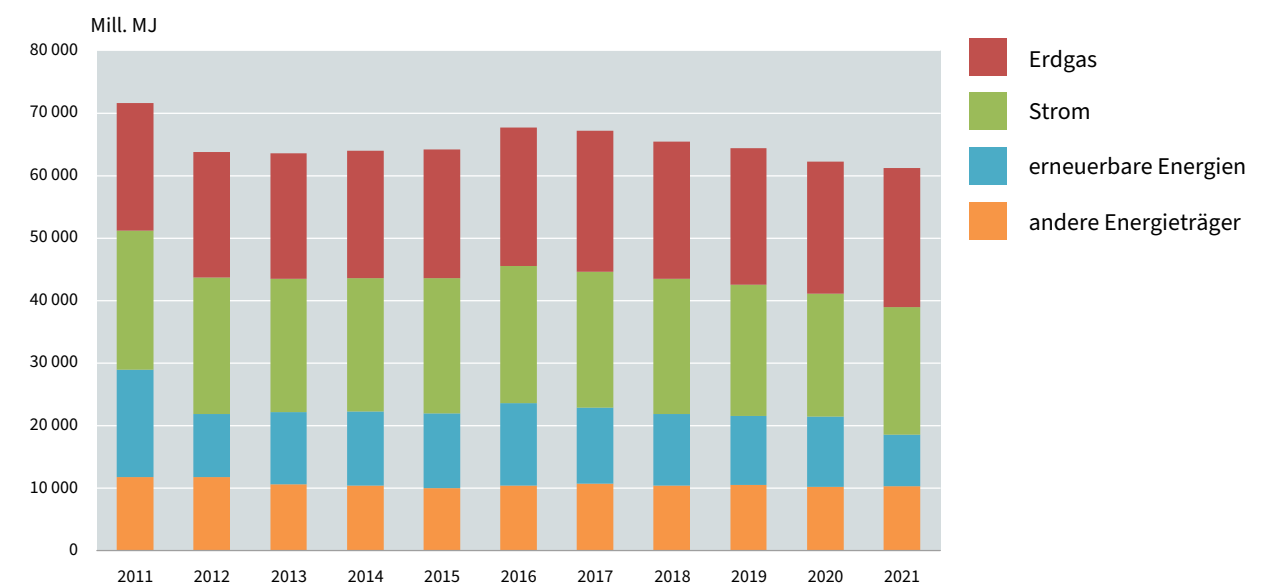
Minimum: 0,3% (Suhl)
 Maximum: 15,6% (Saale-Orla-Kreis)

Energieverbrauch je Beschäftigten
 in 1 000 MJ (vorläufige Angaben)

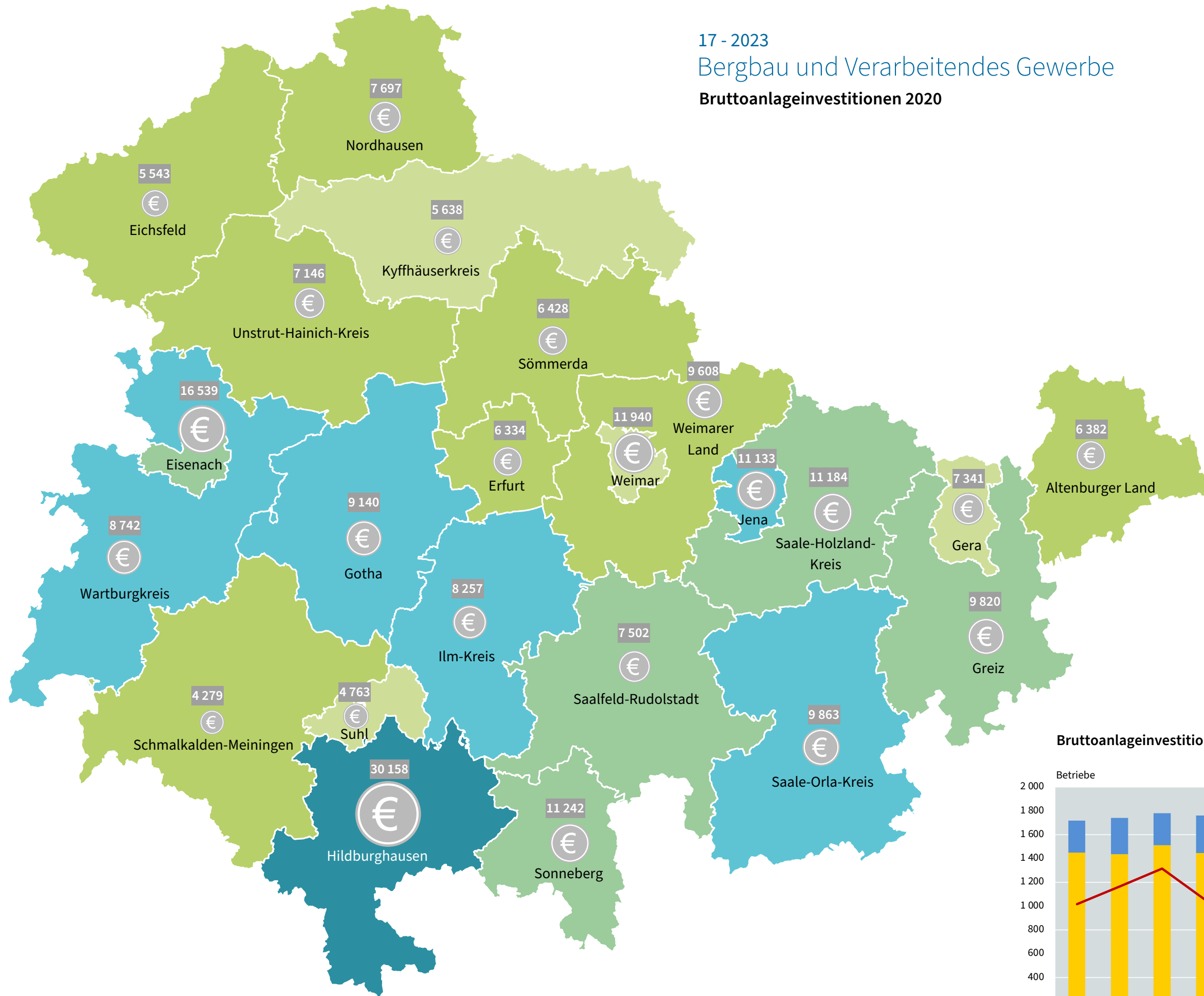


Thüringen: 368

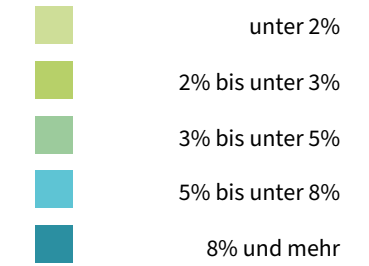
Energieverbrauch im Bergbau und Verarbeitenden Gewerbe nach Energieträgern



17 - 2023
 Bergbau und Verarbeitendes Gewerbe
 Bruttoanlageinvestitionen 2020

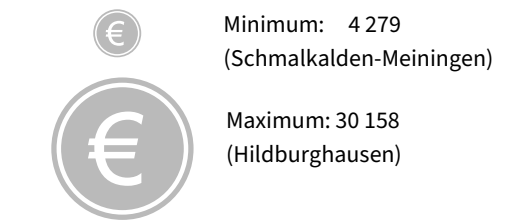


Anteil des Kreises an den Bruttoanlageinvestitionen in Thüringen insgesamt



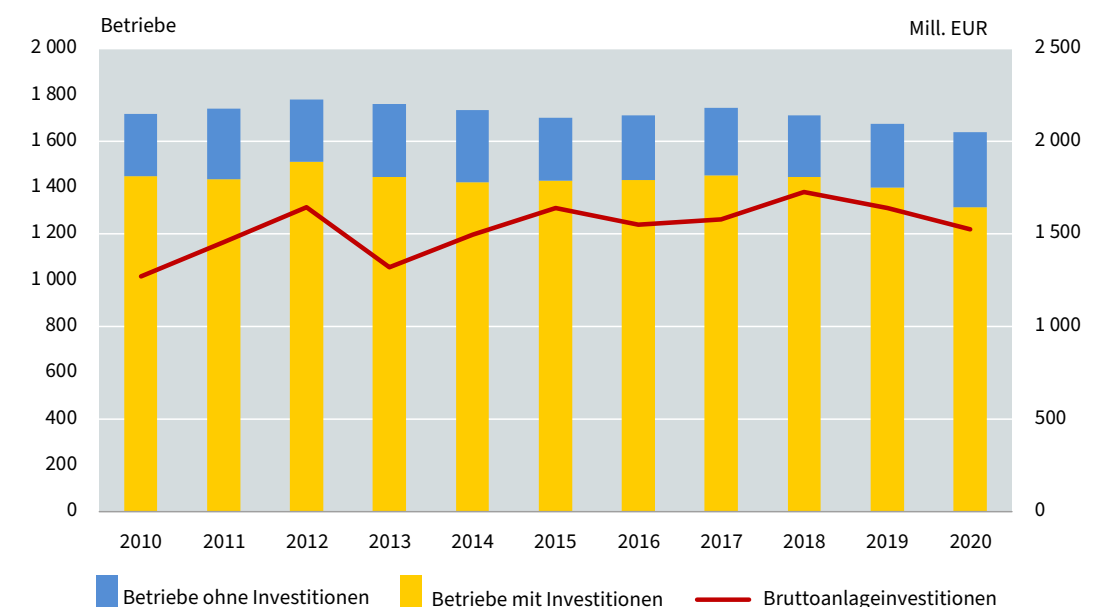
Minimum: 0,6% (Suhl)
 Maximum: 11,9% (Hildburghausen)

Bruttoanlageinvestitionen je Beschäftigten in EUR

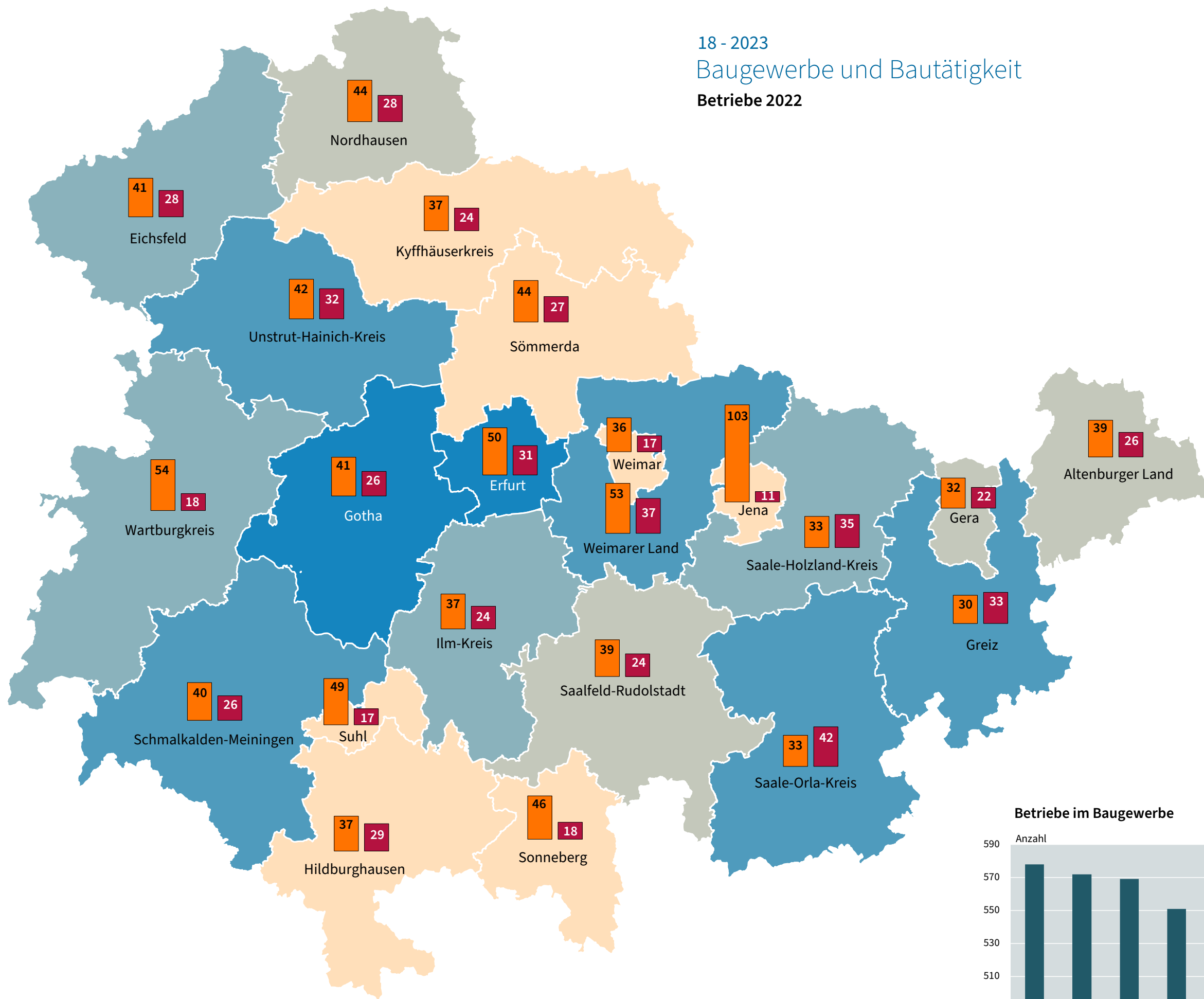


Thüringen: 9 163


Bruttoanlageinvestitionen



18 - 2023
Baugewerbe und Bautätigkeit
Betriebe 2022

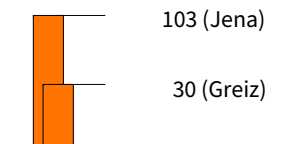


Betriebe



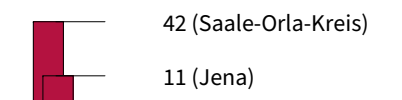
Minimum: 6 (Suhl)
Maximum: 66 (Erfurt)
Thüringen: 556

Beschäftigte je Betrieb



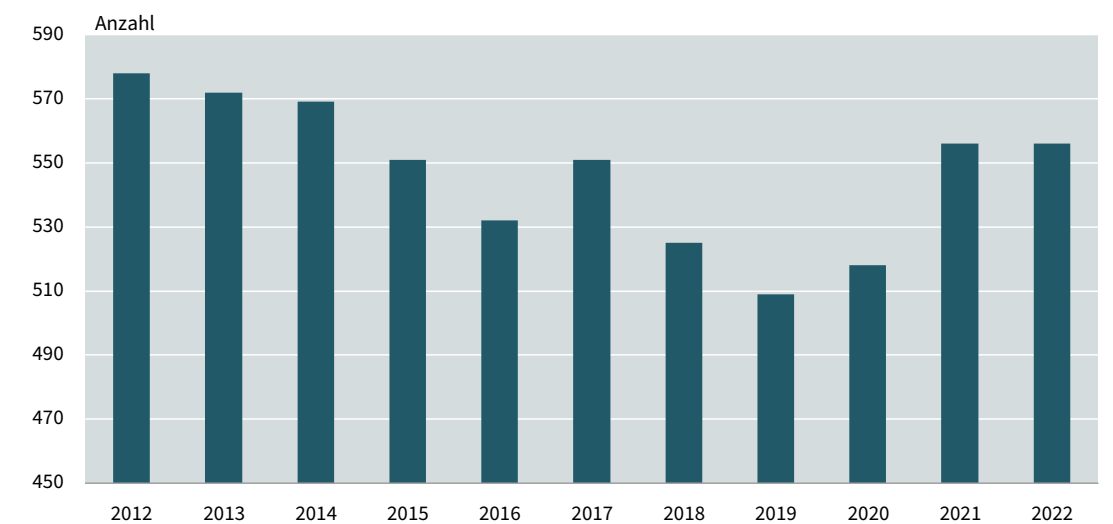
Thüringen: 43

Betriebe je 100 000 Einwohner

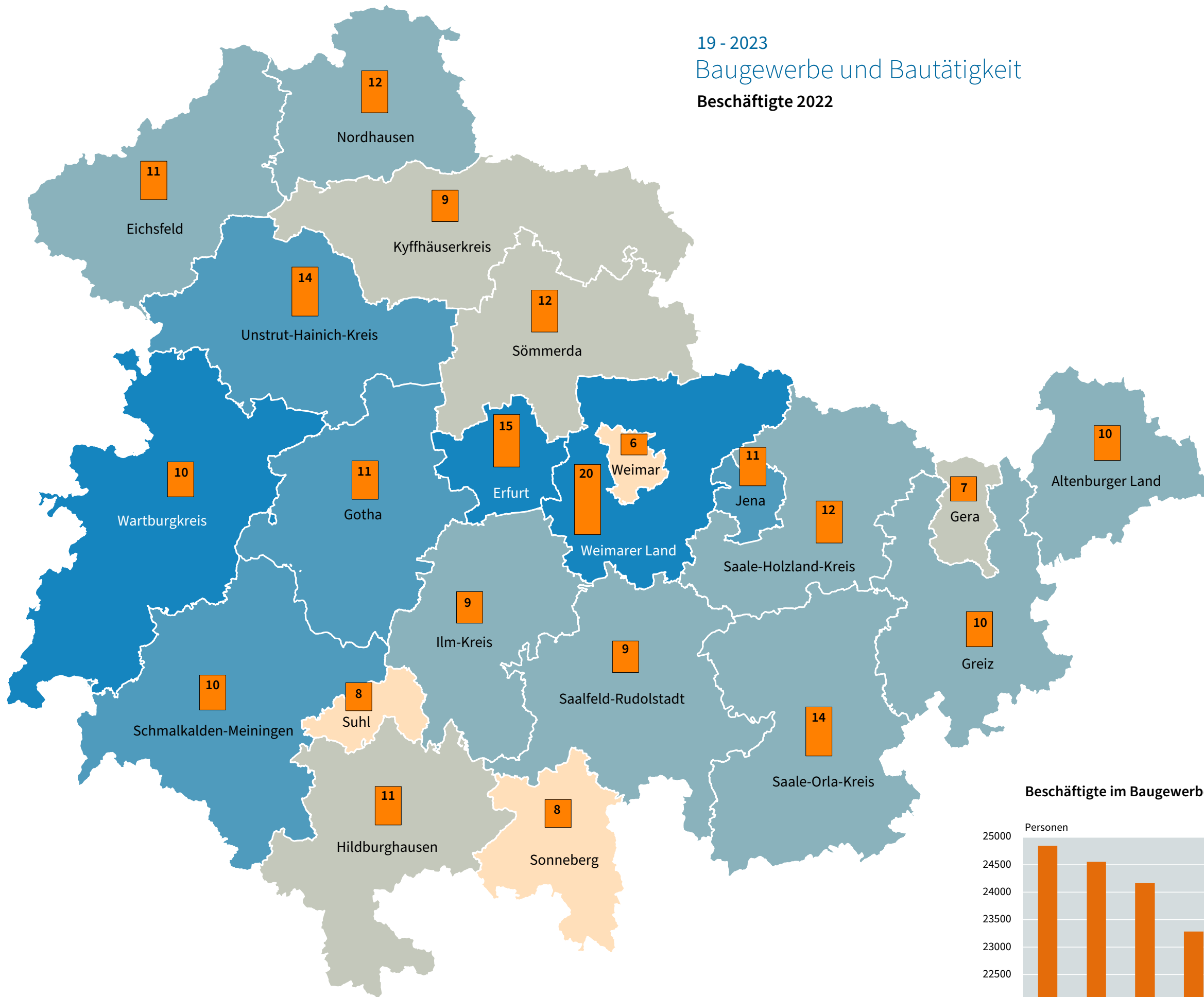


Thüringen: 26

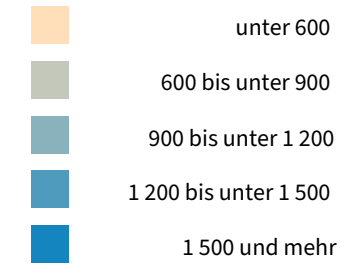
Betriebe im Baugewerbe



19 - 2023
Baugewerbe und Bautätigkeit
Beschäftigte 2022



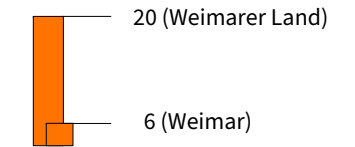
Beschäftigte



Minimum: 194 (Suhl)
Maximum: 3 310 (Erfurt)

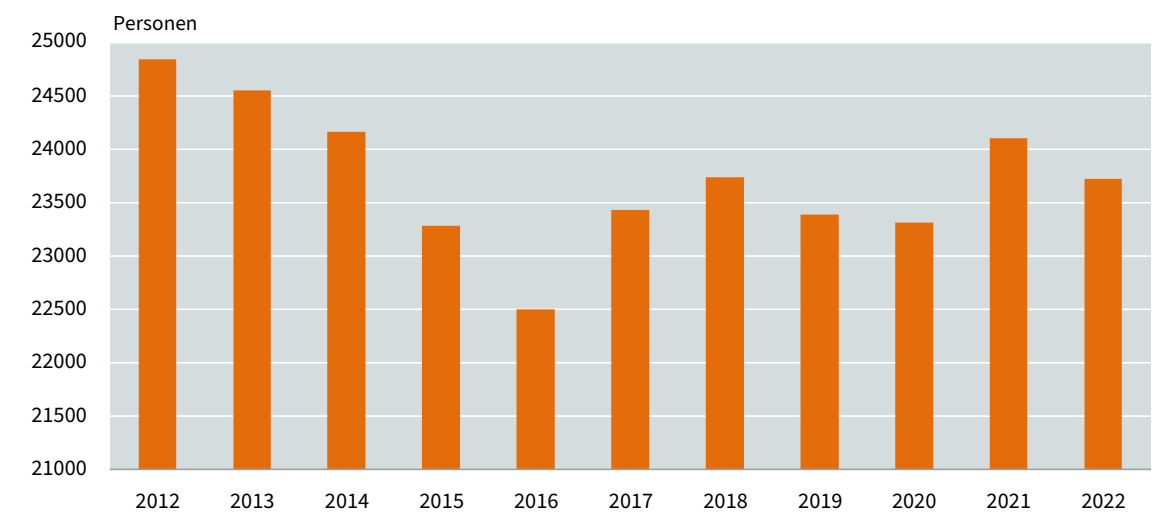
Thüringen: 23 724

Beschäftigte je 1 000 Einwohner

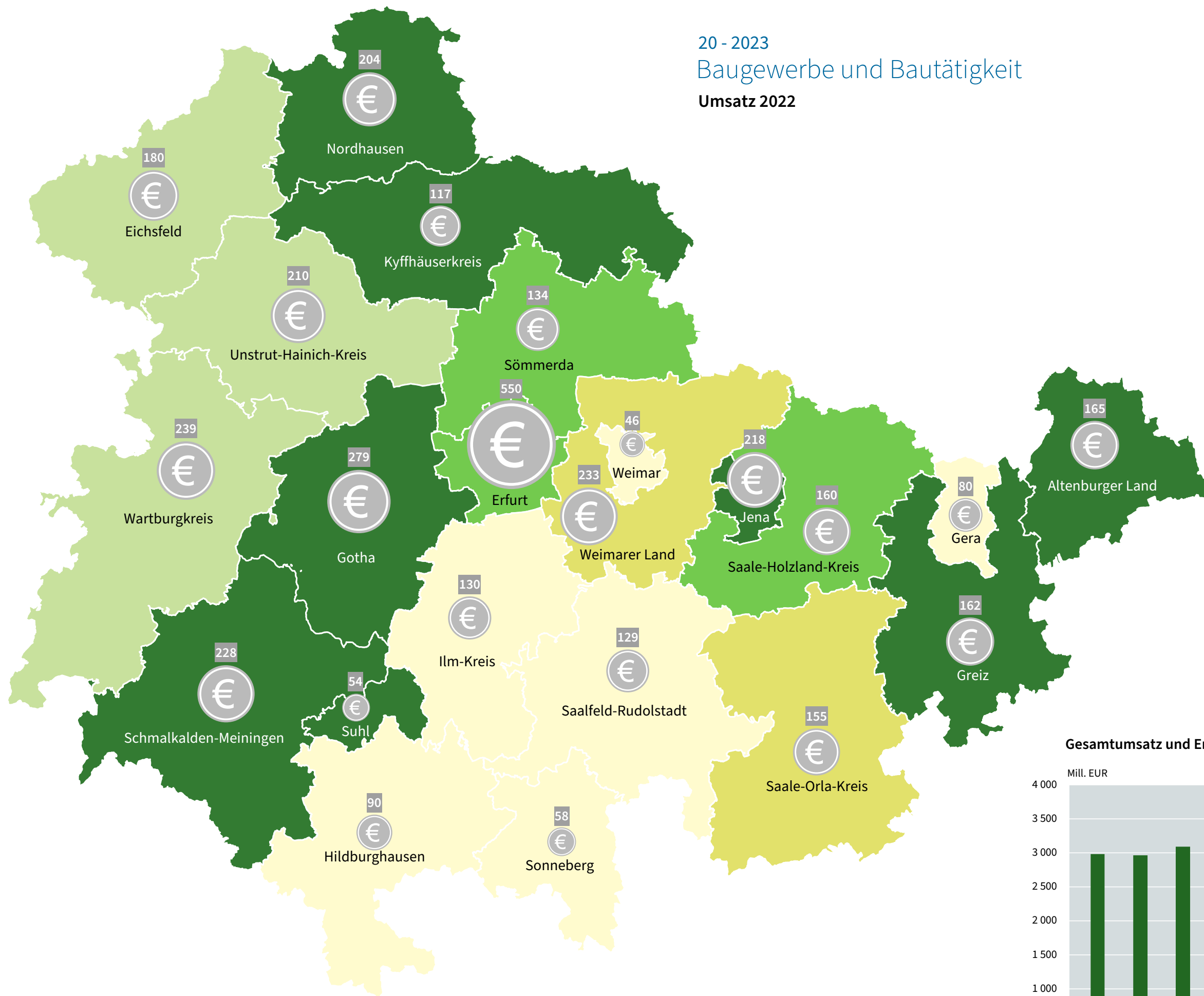


Thüringen: 11

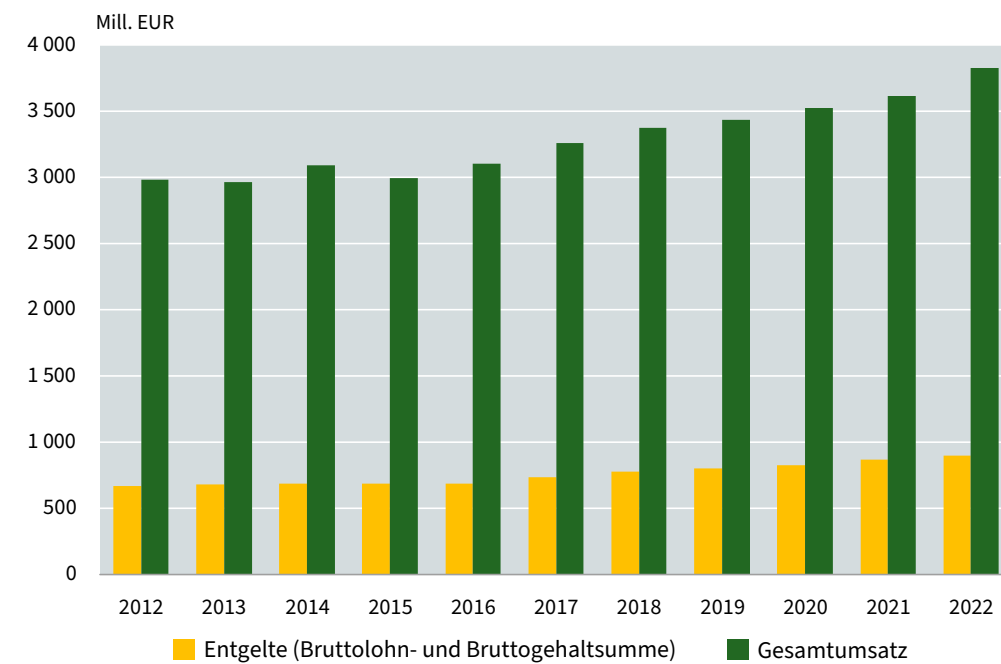
Beschäftigte im Baugewerbe



20 - 2023
Baugewerbe und Bautätigkeit
Umsatz 2022

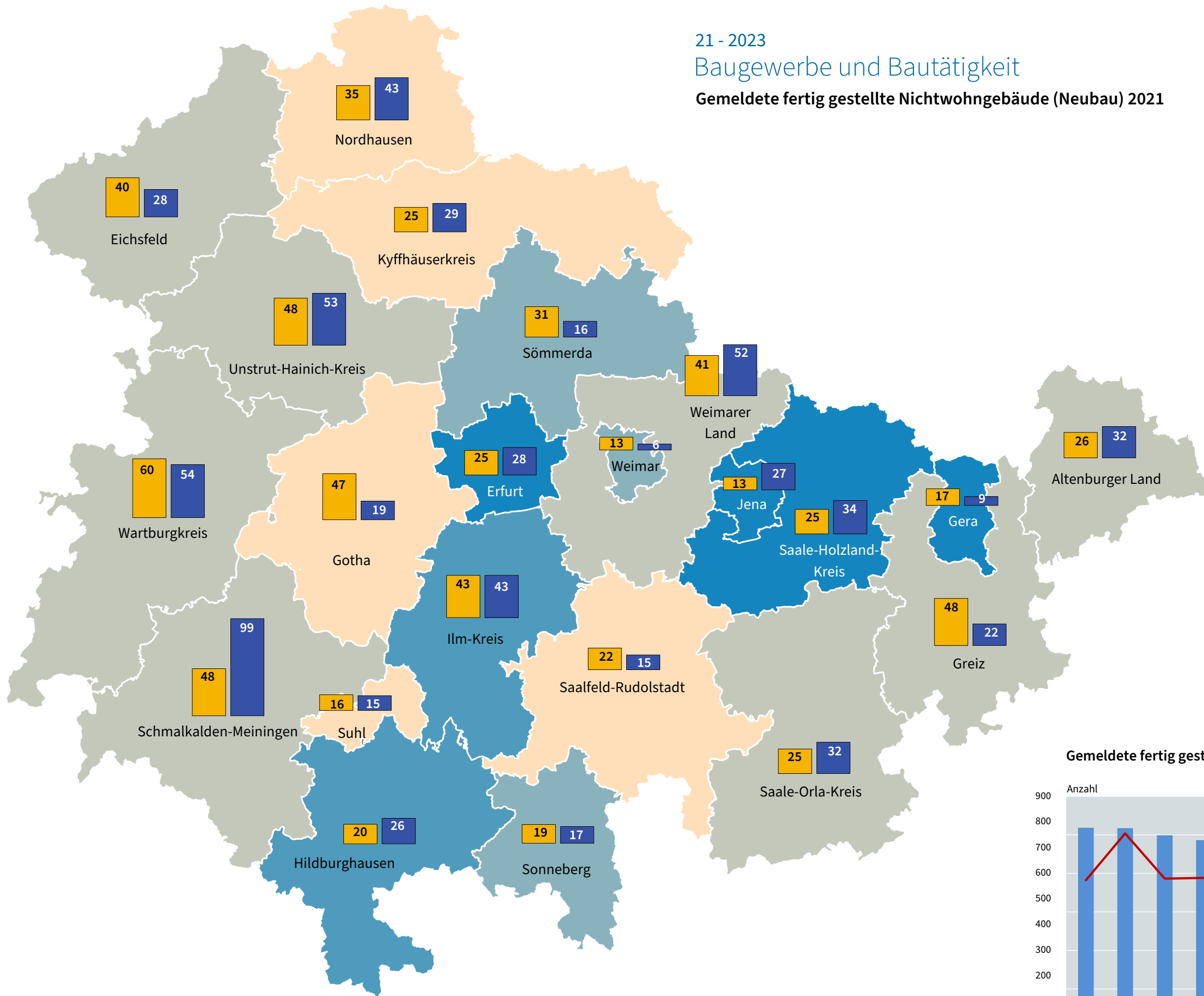


Gesamtumsatz und Entgelte



21 - 2023
Baugewerbe und Bautätigkeit

Gemeldete fertig gestellte Nichtwohngebäude (Neubau) 2021



Durchschnittliche Nutzfläche je Gebäude

- unter 300 m²
- 300 m² bis unter 600 m²
- 600 m² bis unter 900 m²
- 900 m² bis unter 1 200 m²
- 1 200 m² und mehr

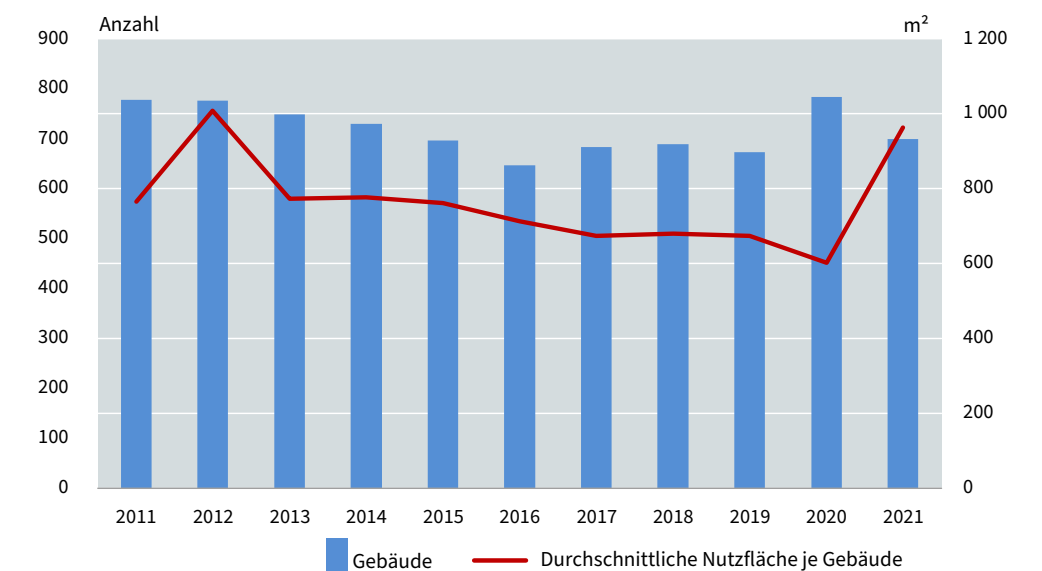
Minimum: 200 m² (Kyffhäuserkreis)
Maximum: 18 689 m² (Gera)

Thüringen: 963 m²

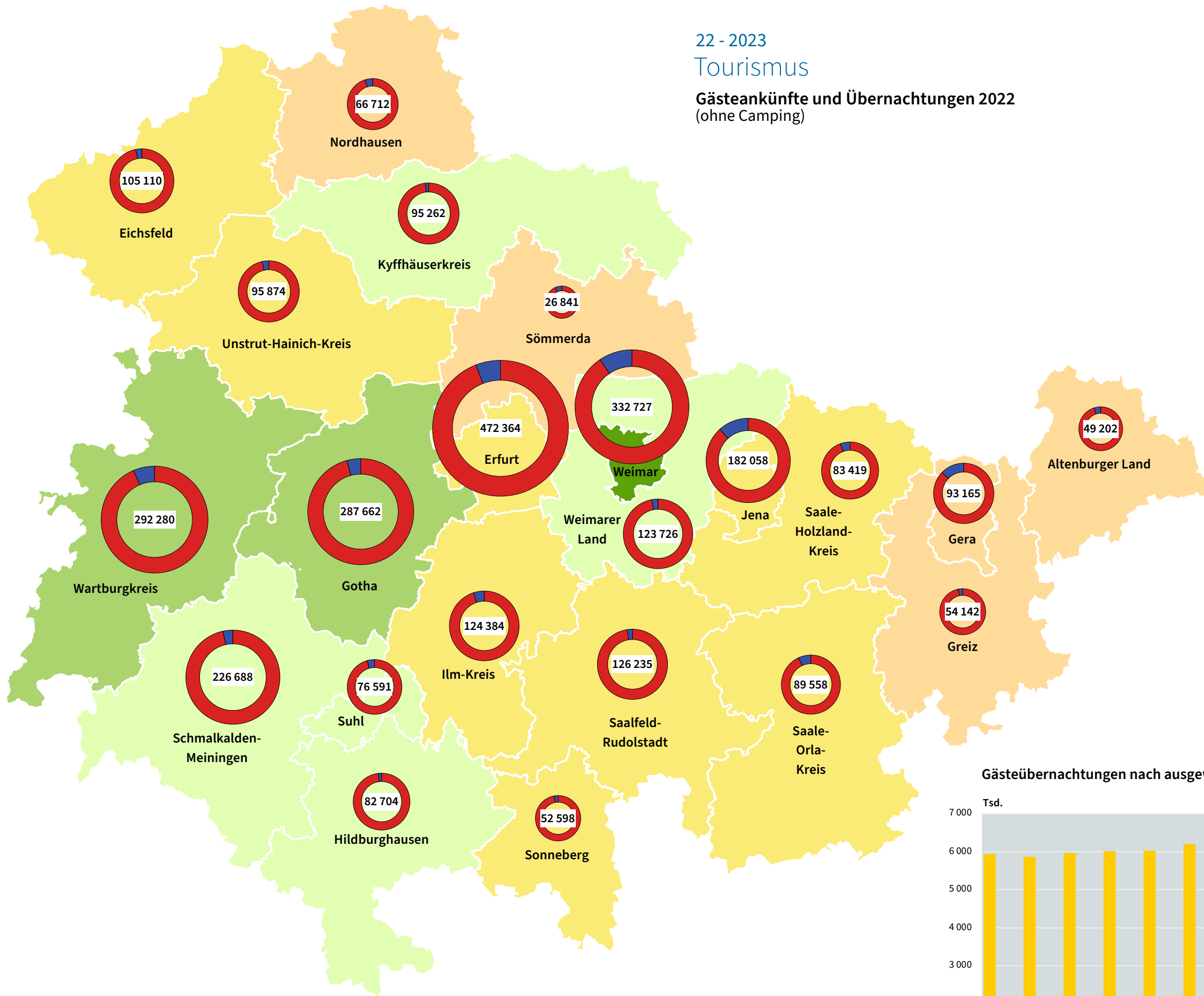
Fertig gestellte Gebäude

- Jahresdurchschnitt 2016 bis 2020 (695)
- 2021 (699)

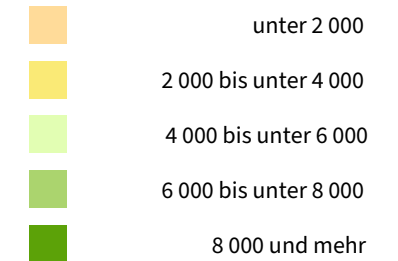
Gemeldete fertig gestellte Nichtwohngebäude (Neubau)



Gästeankünfte und Übernachtungen 2022
(ohne Camping)



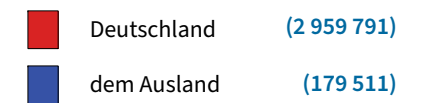
Übernachtungen je 1 000 Einwohner



Minimum: 902 (Sömmerda)
Maximum: 9 919 (Weimar)

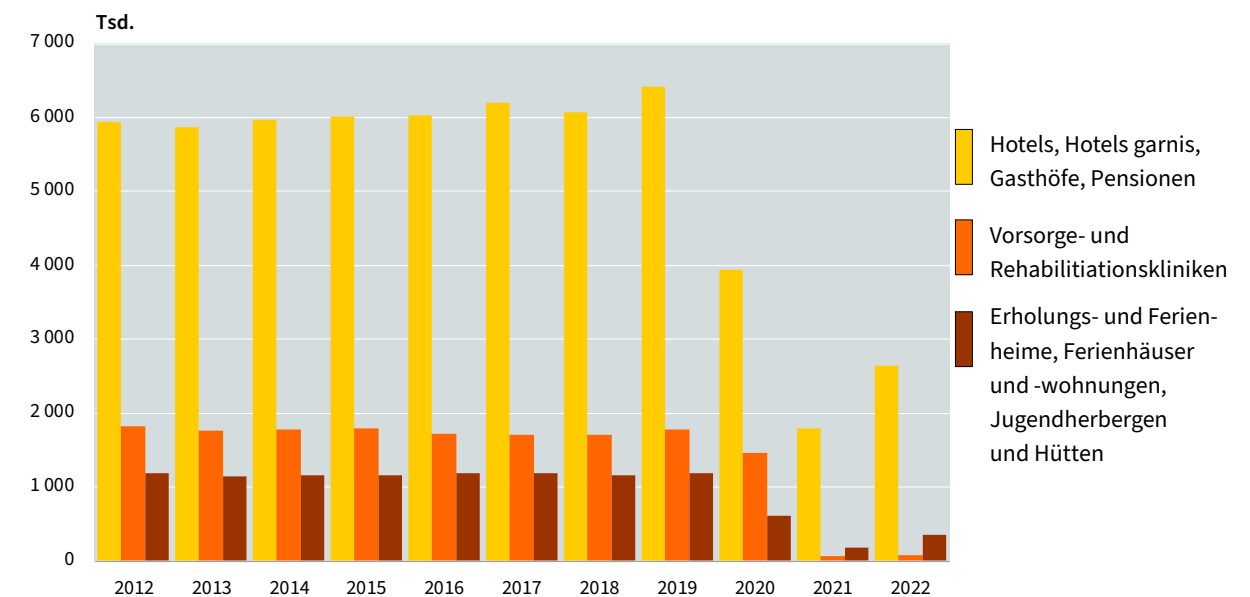
Thüringen: 3 914

Ankünfte aus

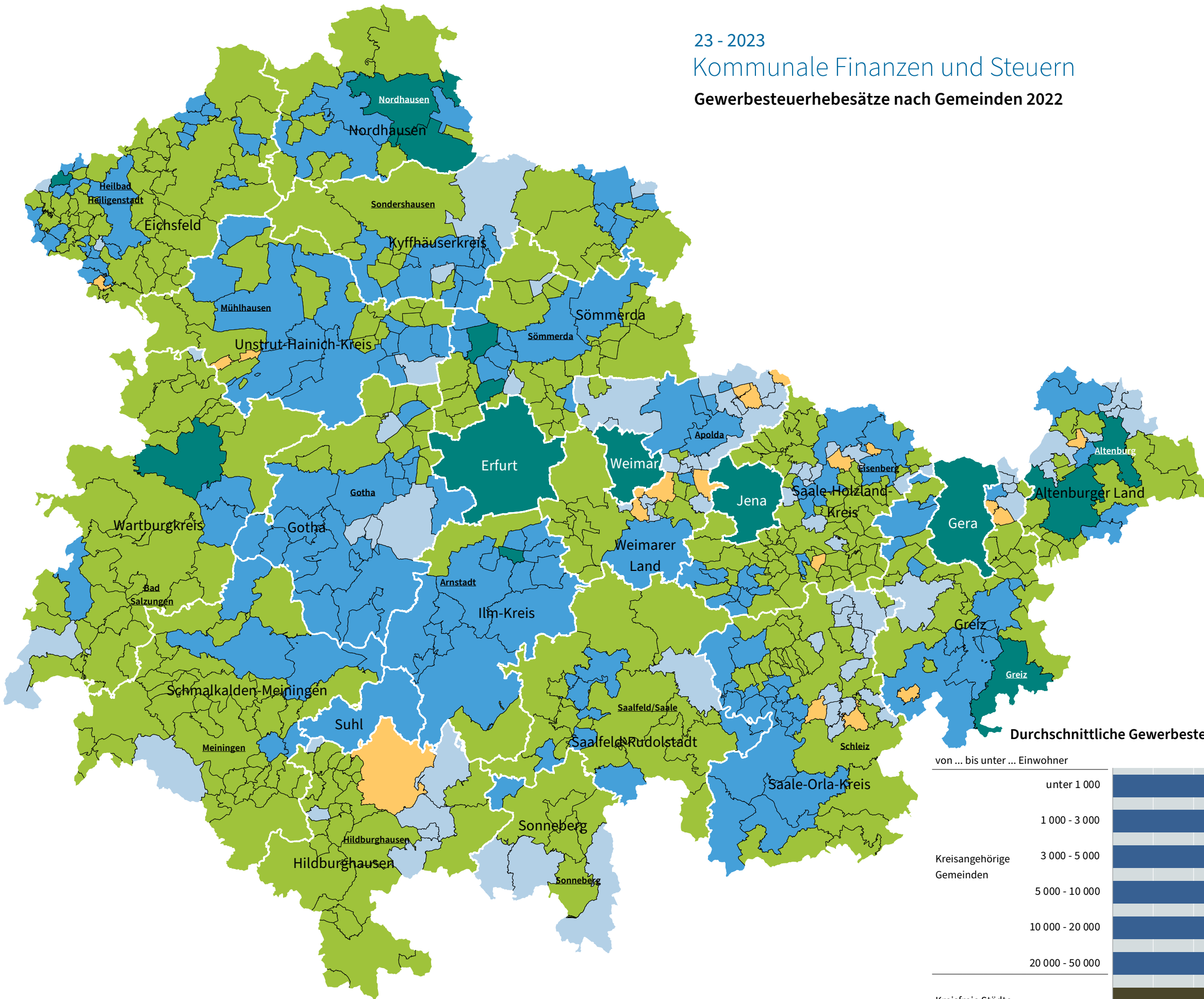


Ankünfte insgesamt (3 139 302)

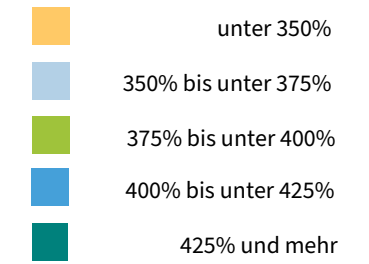
Gästeübernachtungen nach ausgewählten Betriebsarten



23 - 2023
 Kommunale Finanzen und Steuern
Gewerbsteuerhebesätze nach Gemeinden 2022



Gewerbsteuerhebesätze



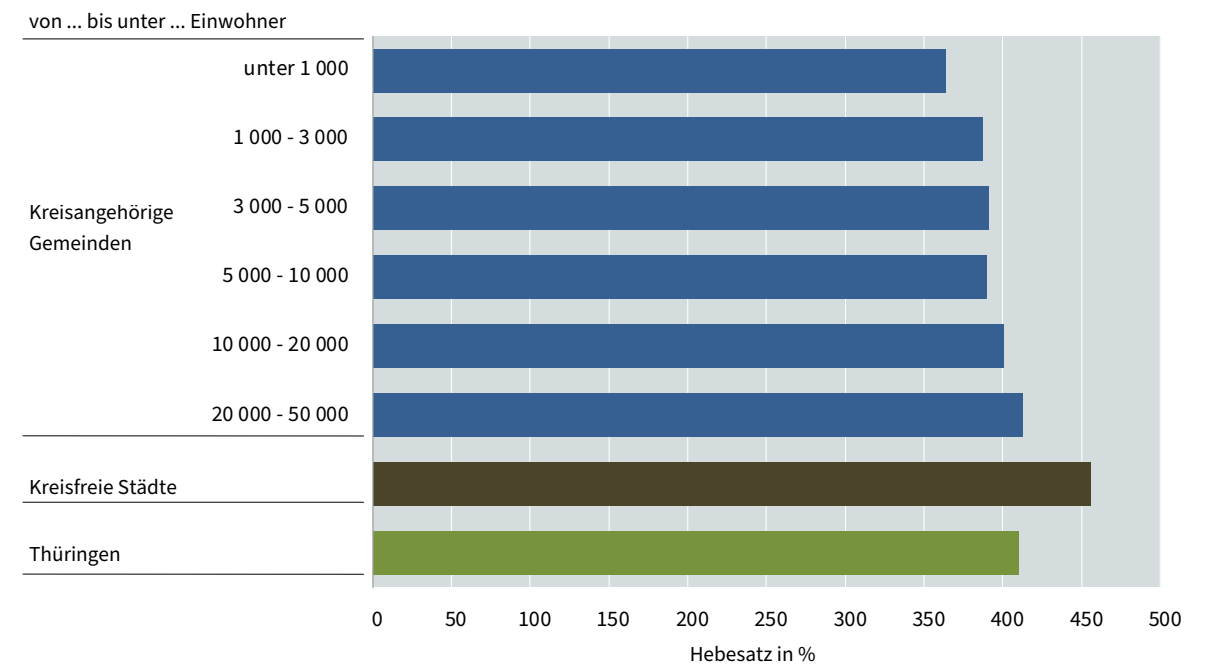
Minimum: 200% (Langenwolschendorf)
 Maximum: 470% (Erfurt)

Thüringen: 410%

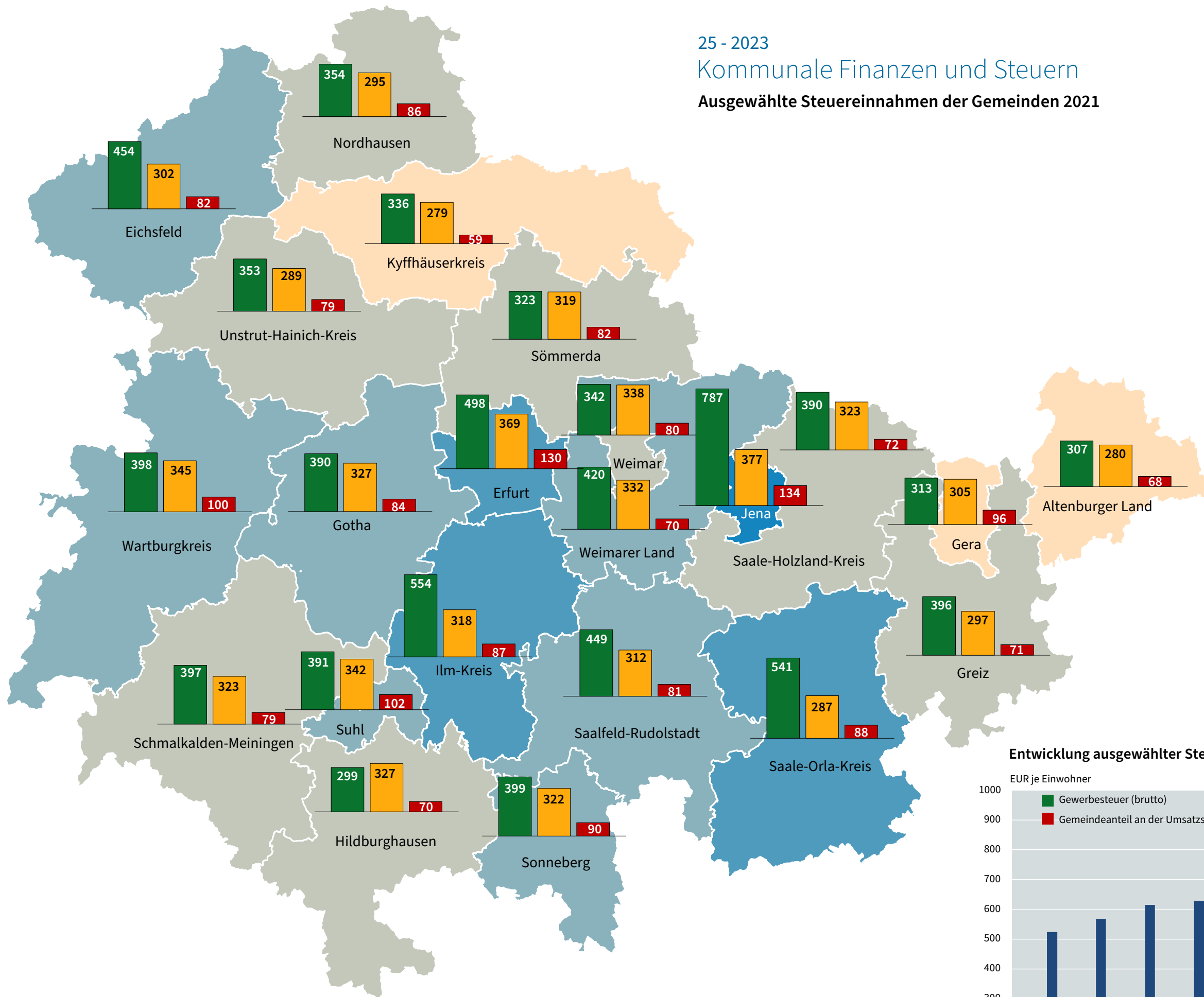
Sitz des Landratsamtes

Gebietsstand: 31.12.2022

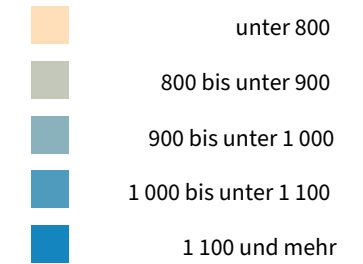
Durchschnittliche Gewerbebesteuerhebesätze nach Gemeindegrößenklassen 2022



25 - 2023
 Kommunale Finanzen und Steuern
 Ausgewählte Steuereinnahmen der Gemeinden 2021



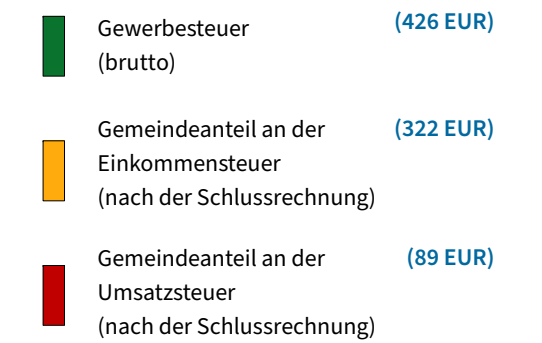
Steuereinnahmekraft in EUR je Einwohner



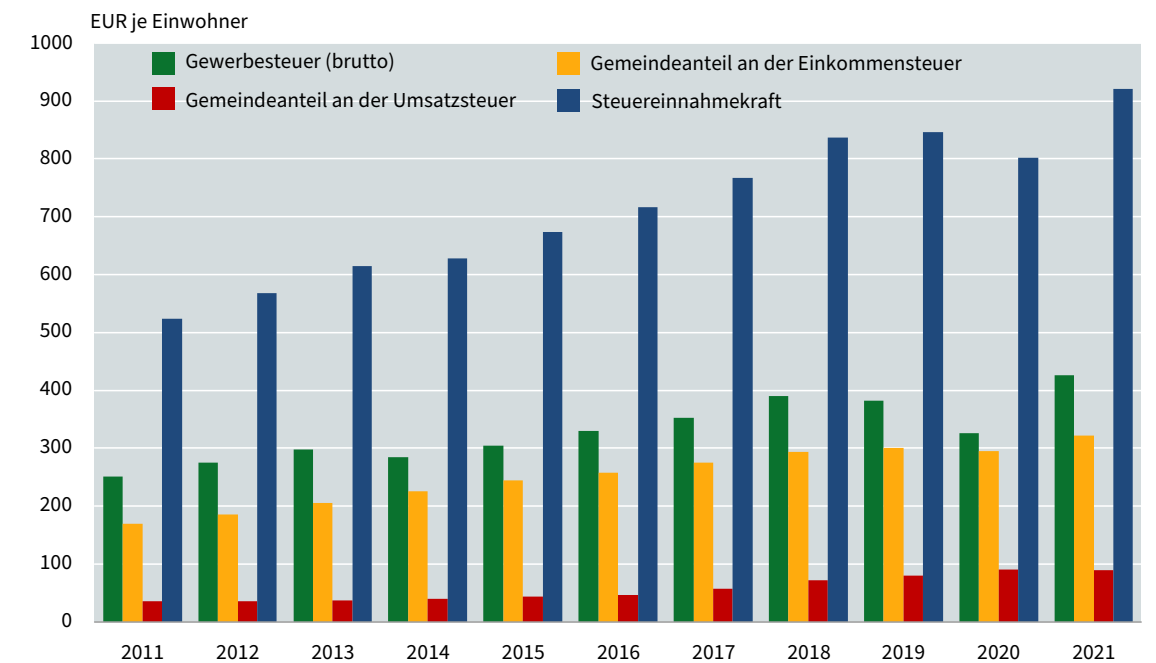
Minimum: 749 (Altenburger Land)
 Maximum: 1 264 (Jena)

Thüringen: 921

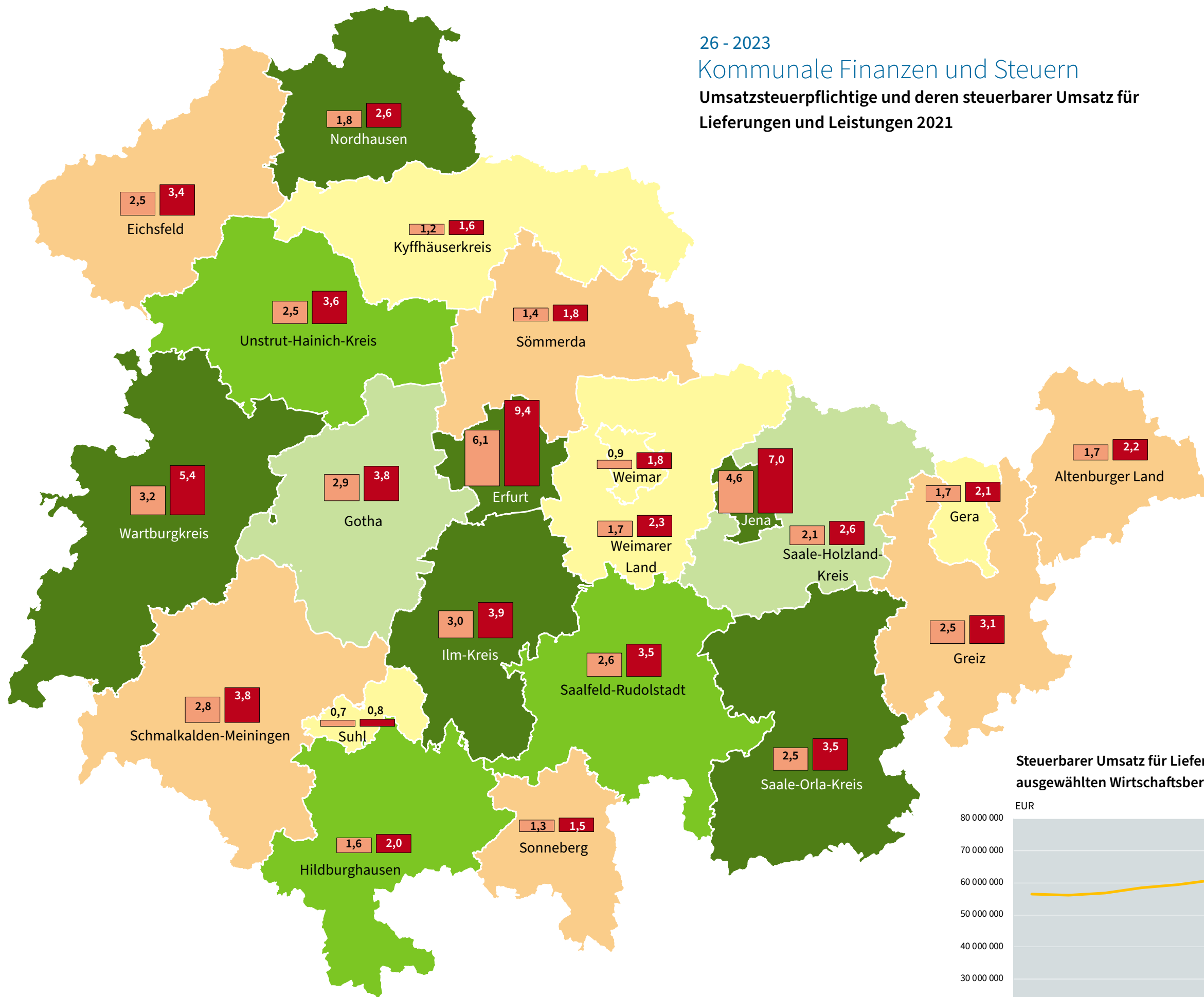
Ausgewählte Steuereinnahmen in EUR je Einwohner



Entwicklung ausgewählter Steuereinnahmen



26 - 2023
 Kommunale Finanzen und Steuern
 Umsatzsteuerpflichtige und deren steuerbarer Umsatz für
 Lieferungen und Leistungen 2021



Steuerbarer Umsatz für Lieferungen und Leistungen nach ausgewählten Wirtschaftsbereichen

