

めんせつ い
面接に行こう！！



さぽうと21

なまえ
名前

面接に行こう

「面接」って？

働きたい会社（お店）に行き、担当の人と話します。あなたができること、その会社（お店）でやりたいことを話します。

準備する

① 働きたい会社（お店）をよく知りましょう！

★どうして？

[]

★どうやって調べますか？

・インターネットで調べたり、友人や紹介してくれた人に聞いたりします。

会社名

会社の内容（何を作っている／している会社ですか。）

社員の数（働いている人は何人ぐらいですか。）

外国人の有無（外国人は働いていますか。）

業績（業績は良いですか。）

② 履歴書を書きましょう！



③会社（お店）に電話（でんわ）しましょう！

- ・ 「です」「ます」をつか（つか）ってていねい（ていねい）に話（はな）します。
- ・ 明る（あか）く笑顔（えがお）で話（はな）します。（どうして？→笑顔（えがお）で話（はな）すと声（こゑ）も明る（あか）くなります。）

smile (^O^)



- ・ 相手（あいて）が忙（いそ）がしい時間（じかん）に電話（でんわ）をしないように気（き）をつけましよう。

	会社（お店）の人・担当者 	あなた 
担当者に取りつへ	会社（お店）の人 はい、〇〇です。	（電話します） ◎お忙しいところ失礼いたします。 （求人広告名・～で求人票）を見て、お電話させていただいているのですが、（ご担当の方・人事担当の方）、お願いできますでしょうか。
	少々お待ちください。	
働きたい意志を伝える	担当の××です。／人事の××です。	◎お忙しいところ失礼いたします。 （求人広告名・～で求人票）を見て、お電話させていただいているのですが、まだ（アルバイト・社賞・スタッフ…）は募集していらっしゃいますか？ ◎お忙しいところ失礼いたします。 （求人広告名・～で求人票）を見てお電話させていただいています。ぜひそちらで面接させていただきたいんですけれども、…。

質 問 に 答 え る	それではお名前をお願いいたします。 <small>なまえ ねが</small>	<ul style="list-style-type: none"> • ●●と申します。<small>もう</small> • ●●の出身です。<small>しゅっしん</small>
	失礼ですが、おいくつですか。 <small>しつれい</small>	●●歳です。 <small>さい</small>
	日本語は大丈夫ですか？ <small>にほんご だいじょうぶ</small>	◎レストランで、●年ホールの仕事を していただきましたので日常会話は大丈夫で す。 <small>にちじょうかいわ だいじょうぶ</small> ◎●年、●●の仕事をしていたので、 日常会話は問題ありません。 <small>にちじょうかいわ もんたい</small>
	仕事のビザはありますか？ <small>しごと</small>	はい。 <ul style="list-style-type: none"> • 永住者ビザです。<small>えいじゅうしゅ</small> • 配偶者ビザです。<small>はいぐうしゅ</small> • 定住者ビザです。<small>ていじゅうしゅ</small>
	《アルバイトの場合》 週に何日働けますか。 <small>しゅう なんにちはたら</small>	週●日働けます。 <small>しゅう にちはたら</small>
	土・日は働けますか。 <small>ど にち はたら</small>	◎はい、大丈夫です。 <small>だいじょうぶ</small> ◎申し訳ありません。土・日は【理由】 _____ので働けません。
	《フルタイムの場合》 では、履歴書をお送りください。 その後、こちらから連絡いたします。 <small>りれきしょ おく</small>	はい、分かりました。 よろしくお願いいいたします。 <small>ねが</small>

面接の日と時間を確認する	<p>それでは面接をしますので、〇日の〇時にこちらに来られますか。</p> <p style="text-align: center;">————— ↓ ↓ ↓ ↓</p> <p>では、いつがよろしいですか。</p>	<p>《 OK!! 》</p> <ul style="list-style-type: none"> 〇日の〇時ですね。 はい、大丈夫です。 よろしく願いいたします。 <p>《 NG!! 》</p> <ul style="list-style-type: none"> 〇日の〇時ですか。 申し訳ありません。その日は都合が悪いので、他の日にしていただけませんか。 〇日の〇時ならそちらにうかがえます。 〃 大丈夫です。
	<p>分かりました。</p> <p>では〇日の〇時、(履歴書)をお持ちください。</p>	<p>〇日の〇時、(履歴書)ですね。分かりました。</p> <p>よろしく願いいたします。</p>
電話を切る	<p>それではお待ちしております。</p> <p>失礼いたします。</p>	<p>はい、ありがとうございます。</p> <p>よろしく願いいたします。</p> <p>失礼いたします。</p> <p>(相手が電話を切ってから、電話を切る。)</p>

なんかい こえ
何回も声にだしてみてね (・▽・) Fight!!

めんせつ しい
面接に行く

①会社（お店）の場所をもう一度確認しましょう！

★どうして？

[]

会社まで何で行きますか。（バス、電車、徒歩・・・）

家から会社まで、時間はどのぐらいかかりますか。

（10分前には、到着できるようにします。）

②服装を確認しましょう！

★どうして？

[]

会社・企業の営業職・事務職・・・スーツで

男性

女性




飲食店・清掃・倉庫作業など・・・いつもの服で


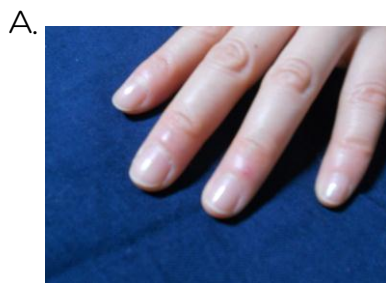


チェック (*^*)v!!

どの「身だしなみ」が良いですか。



爪はどちらが良いですか。



③持ち物を確認しましょう!

- 履歴書
- 筆記用具
- 携帯電話
- 会社・お店の電話番号メモ
- お金

めんせつ
面接する

①やってみよう!

おじぎの種類・・・下の①②③から正しいと思うものを選んでくださいね。

a) 会釈 (軽いおじぎ) 15°

どんな時?

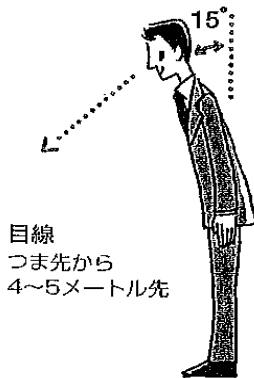
b) 敬礼 (深いおじぎ) 30°

どんな時?

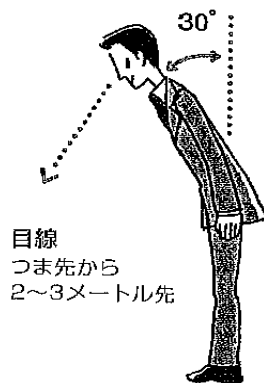
c) 最敬礼 (一番深いおじぎ) 45°

どんな時?

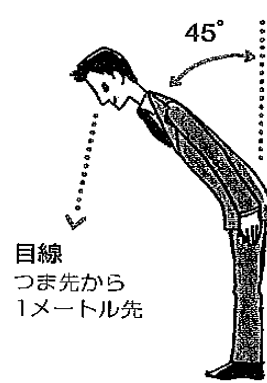
a)



b)



c)



①お礼やお詫びをする時・・・申し訳ございません。ありがとうございました。

②すれ違う時、用件を受けた時・・・こんにちは。失礼致します。かしこまりました。

③来客、訪問、お見送りの時・・・いらっしゃいませ。お待たせいたしました。

◎ここがポイント (b´▽`)ネ!! ◎

しょうめん み すがた
正面から見た姿



からだ まえ て く
体の前で手を組む

よこ み すがた
横から見た姿



せなか いちよくせん
背中のラインを一直線に

あしもと
足元





かかとをつける

②さあ、面接、がんばりましょう!

チェック (*^*)v!!

- 身だしなみを確認します。
- コートは先に脱いでおきます。
- 携帯電話の電源は切っておきます。

★入り口や受付で

かいしゃ ひと 会社の人 	あなた 
はい、少々お待ち下さい。 /それではこちらへどうぞ。 /それでは〇階へお願いします。	すみません、本日〇時からの面接に参りました●●と申します。 はい、ありがとうございます。


めんげつ ばしょ
面接の場所で

1.



ドアをやさしく2回ノックします。
中から返事があったら、ドアを開けます。

2.




「失礼します。」と大きな声であいさつをします。

3.



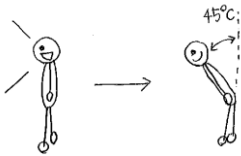
部屋に入ったら、ドアを静かに閉めます。

4.




椅子の横まで歩きます。

5.





「●●と申します。」「よろしくお願ひします。」と言って、
一番深いおじぎをします。

6.



会社の人「どうぞお座りください。」と云ってから、
「失礼します。」と言って軽いおじぎをして椅子に座ります。

③面接できかれること

あなたのこと	会社の人 	あなた 
	最寄り駅はどこですか。	○○駅です。 _____。
	在留資格は何ですか。	・永住者ビザです。 ・配偶者ビザです。 ・定住者ビザです。 _____。
	ここまで、どうやって来ましたか。	○○で来ました。 _____。
	ご自宅からここまで、どのぐらいかかりますか。	○○分／○○時間ぐらいです。 _____。
日本語について	日本語はどのぐらい分かりますか。	◎簡単な会話はできます。 ◎ひらがなとカタカナは書けます。 ◎漢字はあまり書けません。 今、勉強しています。 _____。
志望動機	◎志望動機をお願いします。 ◎どうしてこの会社(店)で働きたいと思いましたが。 ◎どうしてこの会社(店)を選びましたか。	[※履歴書に書いたことを他の人に伝えられるように練習しましょう。]
仕事について	パソコンはできますか。 ワード、エクセルはできますか。	はい、できます。 /ワードはできますが、エクセルはできません。 _____。
	この仕事の経験がありますか。	はい、あります。 以前は○○というところで3年働いていました。【具体的に】 /いいえ、ありません。 _____。

	<p>前の仕事はどんな仕事でしたか。</p>	<p>◎会社で事務をやっていました。 ◎工場でテレビをつくっていました。 ◎レストランでホール／キッチンをしていました。 ◎ビルの掃除をしていました。</p> <p>_____。</p>
	<p>いつから働けますか。</p>	<p>◎すぐに働けます。 ◎〇日から働けます。</p> <p>_____。</p>
	<p>土、日は働けますか。</p>	<p>はい、働けます。 ／すみません、土日は働けません。</p> <p>_____。</p>
	<p>週に何日働けますか。</p>	<p>◎4日働けます。 ◎月曜日から金曜日まで5日間働けます。</p> <p>_____。</p>
	<p>時間帯は、何時から何時まで働けますか。</p>	<p>◎〇時から〇時まで働けます。 ◎ランチは大丈夫です。 ◎夜勤も大丈夫です。 ◎早朝も大丈夫です。</p> <p>_____。</p>
	<p>残業はできますか。</p>	<p>はい、できます。 ／すみません、【理由】_____ので、 できないんです。</p> <p>_____。</p>

質問 しつもん	なに しつもん 何か質問はありますか。	①特にありません。 ②制服は貸していただけますか。 ③何か用意するものはありますか。 _____。
終了 しつぷり	けっか 結果は〇日に電話でお知らせします。	はい、わかりました。
	めんげつ いじょう では、面接は以上です。	ありがとうございます。

チェック (*^*)v!!


1. 姿勢はどちらが良いですか。



2. 正しい手の位置はどれですか。

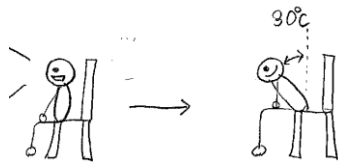


3. 顔（表情）はどちらが良いですか。




④面接の部屋を出る

1、



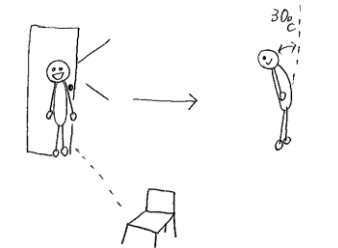
「面接は以上です。」と言われたら、
座ったまま「ありがとうございました。」と言って
深いおじぎをします。

2、



椅子の横に立ちます。
「失礼します」と言ってから一番深いおじぎをします。

3、



ドアの前まで歩きます。
面接担当の方の方を向きます。
「失礼します。」と言って、深いおじぎをしてから、
部屋を出ます。

◎ここがポイント (b'▽`)ネッ! ◎

面接担当の方の顔を見て、明るい声であいさつ、返事をしましょう!

