

Situs Pembelajaran Bahasa Jepang untuk
Warga Negara Asing yang Menjadi Penduduk

Terhubung dan Berkembang Hidup dengan Bahasa Jepang



Bun-chan

Situs pembelajaran bahasa Jepang yang berguna dalam kehidupan sehari-hari
untuk warga negara asing yang tinggal di Jepang.

Situs web

Dapat diakses
melalui

PC

SP

tsunagarujp.bunka.go.jp/?lang_id=ID



202303 インドネシア語

Cara Penggunaan

Poin 1 Tersedia dalam berbagai bahasa

Tersedia dalam berbagai bahasa dan romaji

Bahasa Jepang, bahasa Inggris, bahasa Tionghoa (aksara sederhana dan aksara tradisional), bahasa Spanyol, bahasa Portugis, bahasa Vietnam, bahasa Indonesia, bahasa Filipina, bahasa Nepal, bahasa Khmer (Kamboja), bahasa Korea, bahasa Thailand, bahasa Burma, bahasa Mongolia, bahasa Ukraina, bahasa Rusia




Poin 2 Dikhususkan pada situasi kehidupan sehari-hari

Pembelajaran di situs ini dikhususkan pada bahasa Jepang yang digunakan dalam situasi kehidupan yang dialami oleh warga negara asing yang tinggal di Jepang.



Poin 3 Video sebagai media utama

Ada banyak bahan pembelajaran yang mudah dipahami secara audiovisual seperti video yang menggambarkan situasi kehidupan sehari-hari serta video penjelasan pola kalimat.



Naskah

Anda dapat melihat daftar susunan seluruh naskah dalam video.

Mari mengingat frasa ini

Anda dapat mempelajari frasa-frasa penting yang muncul dalam video.

Mari mengingat kata-kata ini

Anda dapat mempelajari kata-kata penting yang muncul dalam video beserta artinya.

The screenshot shows the main interface of the TSUNAHIRO website. At the top, there's a navigation bar with 'Level 1', 'Level 2', and 'Level 3'. The main content area features a video player with a play button. Below the video, there are sections for 'Memahami tata krama sebagai anggota masyarakat' and 'Kata kunci yang dapat dipelajari dalam situasi ini'. A table lists key phrases in Japanese, Romaji, and Indonesian. At the bottom, there are buttons for 'Lihat naskah' and 'Lihat informasi <Kolum>'. A small inset window shows a video player with a play button.

Pengaturan bahasa

Pemilihan level

Pembelajaran di situs ini terbagi ke dalam beberapa level sehingga Anda dapat belajar pada level yang sesuai dengan kemampuan Anda.

Tema dan tujuan

Ini adalah tema dan tujuan pembelajaran dari masing-masing adegan situasi.

Kata kunci

Ini adalah kata-kata kunci yang dapat dipelajari pada halaman ini.

Video

Video diunggah sesuai dengan tema yang sedang dipelajari.

Subjudul

Naskah ditampilkan sesuai dengan video yang sedang diputar. Anda dapat memilih subjudul dalam bahasa Jepang, Roma-ji atau bahasa asing.

Kata-kata yang berguna

Anda dapat melihat daftar kata-kata berguna yang berhubungan dengan kata-kata yang muncul dalam masing-masing adegan situasi.



Informasi Berguna <Kolum>

Kami memposting sebuah artikel wawancara saat kami bertanya kepada orang asing yang tinggal di Jepang tentang pengalaman mereka terkait tema tersebut.

Informasi yang berguna <Video>

Anda dapat menonton video informasi yang bermanfaat yang perlu diketahui terkait dengan topik pembelajaran.

Poin 4 Tersedia pula pengetahuan dasar bahasa Jepang

Tersedia pula banyak informasi berguna yang sebaiknya Anda ketahui sebelum mulai belajar bahasa Jepang seperti karakteristik bahasa Jepang serta konjugasi kata kerja.



Poin 5 Mendukung juga pembelajaran baca tulis

Ada banyak jenis huruf dalam bahasa Jepang, sehingga banyak orang yang mungkin merasa kesulitan. Di sini akan ditunjukkan saran praktis mengenai baca tulis dan cara membiasakan diri dengan baca tulis dalam kehidupan sehari-hari.



Poin 6 Dapat mengecek tingkat kemampuan Anda

Anda dapat mengecek tingkat kemahiran bahasa Jepang Anda sebelum mulai belajar bahasa Jepang.




Anda dapat belajar melalui adegan seperti ini




Pertama-tama, mari mengingat ini!
Frasa yang praktis digunakan dalam bahasa Jepang

▼ Di dalam toko dengan lorong sempit



 Apakah Anda baik-baik saja?
Daijoubu desu ka.


Terima kasih.
Arigatoozoaimasu. 




Level 1

▼ Apakah sudah menentukan pesannya?



 Apakah sudah menentukan pesannya?
Gochuumon wa okimari desu ka.

Iya, saya pesan yang ini.
Hai, kore, onegaishimasu. 




Level 2

▼ Mohon lakukan prosedur pendaftaran penduduk.



 Kalau begitu, mohon lakukan prosedur Juumin tooroku.
Dewa, juumin-tooroku no tetsuzuki o onegaishimasu.


Apa itu Juumin... tooroku...?
"Juumin...tooroku"...tte, nan desu ka. 




Level 3

▼ Ini adalah obat XX.



 Saya sering mengantuk setelah minum obat, bagaimana dengan obat ini?
Anoo, watashi, kusuri o nomu to, nemuku naru koto ga ooin desu kedo, kono kusuri wa doo desu ka.

Oh, iya. Di sini juga tertulis kalau obat ini dapat menyebabkan kantuk. 
Soo desu ne. Koko ni mo kaite arimasu kedo, chotto nemuku nari yasui desu yo.

Tool praktis



Video promosi

Video yang menjelaskan tentang gambaran situs ini secara garis besar. (Tersedia dalam berbagai bahasa)



Buku panduan penggunaan

Ringkasan secara detail tentang metode pembelajaran dan konten-konten yang terdapat dalam situs ini. (Hanya tersedia dalam bahasa Jepang)



Panduan pembelajaran Cara belajar dengan melihat video "Tsunahiro"

Video ini menjelaskan cara belajar menggunakan Tsunahiro. (Tersedia dalam berbagai bahasa)

Hubungi kami

Divisi Bahasa Jepang, Badan Urusan Budaya

Telepon: 03-5253-4111 (Utama) Email: chiikinihongo@mext.go.jp