



• Instituto de Mercadotecnia y Opinión •

• *Institute of Marketing and Opinion* •

<http://www.imocorp.com.mx>

July 4th. of 2006



EXIT POLL AND QUICK COUNT CARRIED OUT BY IMO IN MEXICO



PRESS CONFERENCE

July 4th. of 2006

Lic. César Augusto Morones Servín
Presidente del IMO

<http://www.imocorp.com.mx>



Instituto de Mercadotecnia y Opinión • *Institute of Marketing and Opinion*

IMO: Miembro y Representante en México del ISSP

<http://www.imocorp.com.mx>

July 4th. of 2006



EXIT POLL AND QUICK COUNT CARRIED OUT BY IMO IN MEXICO



1. SAMPLE SIZE: 1,200 electoral sections

- Number of sampled booths: 2,700
- Number of citizens interviewed in the exit poll: 80,000

STATISTICAL ERROR:

EXIT POLL: $\pm 2\%$

QUICK COUNT: $\pm 1\%$

	EXIT POLL	QUICK COUNT
Felipe Calderón Hinojosa	34.0%	35.1%
Roberto Madrazo Pintado	22.3%	22.2%
Andrés Manuel López Obrador	35.1%	36.5%
Roberto Campa Cifrián	1.8%	1.1%
Patricia Mercado Castro	3.0%	2.8%
Null Votes	3.8%	2.3%
Total	100.0%	100.0%
PERCENTAGE OF ELECTORAL PARTICIPATION		58.9%



Instituto de Mercadotecnia y Opinión • *Institute of Marketing and Opinion*

IMO: Miembro y Representante en México del ISSP

<http://www.imocorp.com.mx>

July 4th of 2006



EXIT POLL AND QUICK COUNT CARRIED OUT BY IMO IN MEXICO



2. LATEST PRELIMINARY RESULTS RELEASED BY THE FEDERAL ELECTORAL INSTITUTE (IFE) THROUGH ITS WEBSITE:

PERCENTAGE OF ELECTORAL PARTICIPATION: 58.9%

	IFE'S PRELIMINARY RESULTS
Felipe Calderón Hinojosa	36.4%
Roberto Madrazo Pintado	21.6%
Andrés Manuel López Obrador	35.3%
Roberto Campa Cifrián	1.0%
Patricia Mercado Castro	2.8%
Null Votes	2.1%



Instituto de Mercadotecnia y Opinión • *Institute of Marketing and Opinion*

IMO: Miembro y Representante en México del ISSP

<http://www.imocorp.com.mx>

July 4th of 2006



EXIT POLL AND QUICK COUNT CARRIED OUT BY IMO IN MEXICO



3. COINCIDENCES BETWEEN THE IMO'S QUICK COUNT VS. IFE'S PRELIMINARY RESULTS :

a) PERCENTAGE OF ELECTORAL PARTICIPATION:

58.9%

b) PERCENTAGE OF NULL VOTES:

2.2%

c) PERCENTAGE OF THE VOTING REGISTERED FOR THE PRI+PVEM:

22.2%





EXIT POLL AND QUICK COUNT CARRIED OUT BY IMO IN MEXICO



4. DIFFERENCES BETWEEN THE IMO'S QUICK COUNT VS. IFE'S PRELIMINARY RESULTS :

The results do not coincide in the winner candidate:

•According to IMO:

Andrés Manuel López Obrador

•According to IFE's preliminary results:

Felipe Calderón Hinojosa



Instituto de Mercadotecnia y Opinión • *Institute of Marketing and Opinion*

IMO: Miembro y Representante en México del ISSP

<http://www.imocorp.com.mx>

July 4th of 2006



EXIT POLL AND QUICK COUNT CARRIED OUT BY IMO IN MEXICO



5. The IMO as well as other people and organizations discovered in the morning of Monday July 3rd. the “possibility” of a inconsistency of around 3’000,000 (three millions) of votes in the preliminary count.

The IMO, by reason of the coincidence in its quick count with the IFE’s preliminary results about the percentage of the electoral participation found that certainly there was a lack of votes of that magnitude.





EXIT POLL AND QUICK COUNT CARRIED OUT BY IMO IN MEXICO



THE ESTIMATION PROCESS WAS VERY SIMPLE:

The 58.9% of participation divided by the 71'300,000 electors in the nominal electoral register pointed out a number of 42 millions of votes.

Adding all the votes distributed among the political parties and null votes in the preliminary electoral results turned out to 38'549,000 according to 98.4% of updated results, which if it is projected to the 100% will indicate 39 million of votes.

That is to say, in actual fact there is 3'000,000 of inconsistency in the preliminary electoral results.





EXIT POLL AND QUICK COUNT CARRIED OUT BY IMO IN MEXICO



6. In the IFE's preliminary electoral results, updated to the 97.9% of the counted booths, it could be observed the following information:

1.- 131,130 booths reported for the charges of election to Federal Deputies and Senators in each one, while:

2.- There are only 130,488 booths reported for President of the Republic.

3.- The difference between this last charge of election and the others corresponding to the Congress is of 822 booths less for the President of the Republic.





EXIT POLL AND QUICK COUNT CARRIED OUT BY IMO IN MEXICO



PREP - Programa de Resultados Electorales Preliminares - Microsoft Internet Explorer

Archivo Edición Ver Favoritos Herramientas Ayuda

Dirección C:\Documents and Settings\Administrador\Mis documentos\Disco extraíble (E)\PREP - Programa de Resultados Electorales Preliminares.htm

Vínculos Toshiba Access Customize Links Free Hotmail Windows Windows Media

Para ayudar a proteger su seguridad, Internet Explorer impidió que este archivo mostrara contenido activo que podría obtener acceso al equipo. Haga clic aquí para consultar más opciones...

W RADIO Inicio Audio en Vivo

IFE INSTITUTO FEDERAL ELECTORAL ELECCIONES 2006

Presidente Voto en el extranjero
Senadores
Diputados

CONSULTA EL RESULTADO DE TU CASILLA

Entidad Sección ?

PREP PROGRAMA DE RESULTADOS ELECTORALES PRELIMINARES 2006

President / Presidente / Président

						Candidatos NO Registrados	Votos Nulos	Actas Procesadas	Total de Actas	Participación Ciudadana
Total Nacional	13,947,870	8,276,220	13,574,122	383,117	1,081,981	280,546	824,002	127,713	130,488	58.89%
Porcentaje	36.35%	21.57%	35.37%	00.99%	02.82%	00.73%	02.14%	97.87%		

Senators / Senadores / Sénateurs

						Candidatos NO Registrados	Votos Nulos	Actas Procesadas	Total de Actas	Participación Ciudadana
Total Nacional	13,227,301	10,684,022	11,623,600	1,620,281	774,994	113,455	953,889	128,409	131,310	58.85%
Porcentaje	33.91%	27.39%	29.80%	04.15%	01.98%	00.29%	02.44%	97.79%		



EXIT POLL AND QUICK COUNT CARRIED OUT BY IMO IN MEXICO



7. While with the 97.9% of advance in the IFE's preliminary electoral results, that was registered at 2 o'clock in the afternoon on Monday 3rd. of July, the difference among the number of booths reported was of 822 against the charge of President of the Republic versus the Congress, for the 8 o'clock at night of the same day, July 3rd., with the 98.4% of advance the difference was of 522 as a result of an increase in the number of booths reported for President of the Republic in that interim of 6 hours, from 130,488 to 130,788.

In turn the charges of election of the Congress remained stable in that interim 131,130 in both cameras.



Resultados Preliminares

Preliminary Results
Résultats Préliminaires

Resumen Nacional

National Summary
Résumé National

Última actualización:

Corte a las 20:00 GMT - 06:00
del lunes 3 de julio del 2006

President / Presidente / Président

						Candidatos NO Registrados	Votos Nulos	Actas Procesadas	Total de Actas	Participación Ciudadana
Total Nacional	14,027,214	8,318,886	13,624,506	384,317	1,085,966	281,145	827,317	128,771	130,788	58.90%
Porcentaje	36.38%	21.57%	35.34%	00.99%	02.81%	00.72%	02.14%	98.45%		

Senators / Senadores / Sénateurs

						Candidatos NO Registrados	Votos Nulos	Actas Procesadas	Total de Actas	Participación Ciudadana
Total Nacional	13,284,603	10,734,513	11,656,611	1,624,120	777,056	113,748	957,519	129,180	131,310	58.85%
Porcentaje	33.93%	27.42%	29.77%	04.14%	01.98%	00.29%	02.44%	98.37%		

House / Diputados / Députés

						Candidatos NO Registrados	Votos Nulos	Actas Procesadas	Total de Actas	Participación Ciudadana
Total Nacional	13,127,504	10,773,790	11,300,536	1,812,530	831,723	123,056	973,579	129,104	131,310	58.51%
Porcentaje	33.70%	27.66%	29.01%	04.65%	02.13%	00.31%	02.50%	98.32%		



EXIT POLL AND QUICK COUNT CARRIED OUT BY IMO IN MEXICO



8. The IMO detected in the morning of July 3^{rd.}, booths reported in the preliminary electoral results for Deputies and for Senators there were data in the basic booth, as in the adjacent one, while for the charge of President of the Republic only was found reported the basic booth and not the adjacent one.

After the 2 o'clock in the afternoon on Monday 3^{rd.} of July, the IMO no longer could access to consult the results of the booths by an approximate interim of 3 hours.

For the morning of July 4^{th.}, the IMO no longer detected booths as there were described in this chart.





EXIT POLL AND QUICK COUNT CARRIED OUT BY IMO IN MEXICO



PREP - Programa de Resultados Electorales Preliminares

Archivo Edición Ver Favoritos Herramientas Ayuda

Dirección K:

[Nacional](#) : por [Circunscripción](#) : por [Entidad Federativa](#) > [Circunscripción 4](#) > [Distrito Federal](#) >

Resultados Preliminares
 Preliminary Results
 Résultats Préliminaires

SENADORES
 Distrito Federal

Distrito 26 - Magdalena Contreras, La

Última actualización:
 Corte a las 20:00 GMT - 06:00
 del lunes 3 de julio del 2006

Página 13 de 26 20 actas de 516

Casillas						Candidatos NO Registrados	Votos Nulos	Participación Ciudadana
3088 Básica	46	38	324	32	8	5	17	66.76%
3088 Contigua 1	34	51	293	28	4	N/A	12	59.94%
3088 Contigua 2	41	29	292	23	13	N/A	21	59.43%
3088 Contigua 3	54	48	275	32	17	1	9	61.84%
3088 Contigua 4	46	40	321	38	9	3	12	66.52%
3089 Básica	49	56	296	27	13	N/A	10	63.97%
3089 Contigua 1	58	42	290	28	13	2	19	64.11%
3089 Contigua 2	52	48	308	26	10	0	19	65.58%
3090 Básica	39	35	319	26	12	1	8	78.85%
3090 Contigua 1	33	51	235	36	11	3	4	66.72%
3090 Contigua 2	38	45	240	24	15	N/A	20	68.33%
3091 Básica	111	52	270	30	12	0	8	73.62%
3091 Contigua 1	157	48	237	37	13	0	8	76.21%
3091 Contigua 2	91	43	282	21	11	N/A	4	68.79%



EXIT POLL AND QUICK COUNT CARRIED OUT BY IMO IN MEXICO



PREP - Programa de Resultados Electorales Preliminares

Archivo Edición Ver Favoritos Herramientas Ayuda

Atrás Búsqueda Favoritos

Dirección K: Ir

Nacional : por Circunscripción : por Entidad Federativa > Circunscripción 4 > Distrito Federal >

Resultados Preliminares
 Preliminary Results
 Résultats Préliminaires

PRESIDENTE
 Distrito Federal

Distrito 26 - Magdalena Contreras, La

Última actualización:
 Corte a las 20:00 GMT - 06:00
 del lunes 3 de julio del 2006

Página 13 de 26 20 actas de 502

Casillas	PAN	PRD	PT	NUOVA ALIANZA	INFORMACIÓN	Candidatos NO Registrados	Votos Nulos	Participación Ciudadana
3088 Contigua 3	50	39	324	6	14	2	8	62.83%
3088 Contigua 4	50	34	358	5	9	3	10	66.52%
3089 Contigua 1	51	20	344	3	12	2	12	62.97%
3089 Contigua 2	53	32	345	1	18	0	13	65.43%
3090 Básica	32	31	346	3	11	1	15	78.67%
3090 Contigua 1	38	39	272	2	8	4	10	66.72%
3091 Básica	121	37	307	2	10	0	5	73.47%
3091 Contigua 1	122	34	297	1	10	1	9	72.25%
3091 Contigua 2	93	35	308	1	14	N/A	2	68.94%
3092 Básica	116	50	308	4	7	N/A	5	69.01%
3092 Contigua 1	104	41	347	7	18	N/A	4	73.27%
3093 Básica	161	32	307	2	19	2	6	72.46%
3093 Contigua 1	144	35	318	4	16	0	10	72.19%
3094 Básica	44	20	277	0	12	1	12	67.65%



EXIT POLL AND QUICK COUNT CARRIED OUT BY IMO IN MEXICO



9. The IMO, in the review of the booths reported by the IFE's preliminary electoral results done during the morning of July 3rd., found minutes that were doubly counted for the charge of election to President of the Republic.

This was detected with a more frequency in states as Jalisco, in which of a randomly insaculated sample of 100 booths 42 had this type of anomaly.





EXIT POLL AND QUICK COUNT CARRIED OUT BY IMO IN MEXICO



PREP - Programa de Resultados Electorales Preliminares - Microsoft Internet Explorer

Archivo Edición Ver Favoritos Herramientas Ayuda

Dirección <http://elecciones2006.wradiofm.com/reportes/>

W RADIO Inicio Audio en Vivo

IFE INSTITUTO FEDERAL ELECTORAL ELECCIONES 2006

Presidente Senadores Diputados

Voto en el extranjero

CONSULTA EL RESULTADO DE TU CASILLA

Entidad Jalisco Sección 952

PREP PROGRAMA DE RESULTADOS ELECTORALES PRELIMINARES 2006

Resultados Preliminares
Preliminary Results
Résultats Préliminaires

Jalisco Sección 952 Distrito 13

Última actualización:
Corte a las 13:17 GMT - 06:00
del lunes 3 de julio del 2006

[Nacional](#) : por [Circunscripción](#) : por [Entidad Federativa](#) > [Circunscripción 1](#) > [Jalisco](#) > [Distrito 13](#) >

President / Presidente / Président

Casillas						Candidatos NO Registrados	Votos Nulos	Participación Ciudadana
0952 Básica	128	62	41	2	10	1	2	63.89%
0952 Contigua 1	139	46	58	2	7	1	2	66.23%
0952 Básica	128	62	41	2	10	1	2	63.89%
0952 Contigua 1	139	46	58	2	7	1	2	66.23%

*N/A. El porcentaje no está disponible.

[Nacional](#) : por [Circunscripción](#) : por [Entidad Federativa](#) > [Circunscripción 1](#) > [Jalisco](#) > [Distrito 13](#) >

Senators / Senadores / Sénateurs

El porcentaje que aparece en la columna de participación es el porcentaje de votos recibidos respecto al total de votantes de las casillas recibidas

La alteración de estos resultados es delito federal

Instituto Federal Electoral
Unidad de Servicios de Informática

Internet



EXIT POLL AND QUICK COUNT CARRIED OUT BY IMO IN MEXICO



PREP - Programa de Resultados Electorales Preliminares - Microsoft Internet Explorer

Archivo Edición Ver Favoritos Herramientas Ayuda

Dirección: <http://elecciones2006.wradiofm.com/reportes/>

W RADIO Inicio Audio en Vivo

IFE INSTITUTO FEDERAL ELECTORAL ELECCIONES 2006

Presidente Senadores Diputados

Voto en el extranjero

CONSULTA EL RESULTADO DE TU CASILLA

Entidad: Jalisco Sección: 1108

PREP PROGRAMA DE RESULTADOS ELECTORALES PRELIMINARES 2006

Resultados Preliminares
Preliminary Results
R sultats Pr liminaires

Jalisco
Secci n 1108
Distrito 8

 ltima actualizaci n:
Corte a las 14:03 GMT - 06:00
del lunes 3 de julio del 2006

[Nacional](#) : por [Circunscripci n](#) : por [Entidad Federativa](#) > [Circunscripci n 1](#) > [Jalisco](#) > [Distrito 8](#) >

President / Presidente / Pr sident

Casillas						Candidatos NO Registrados	Votos Nulos	Participaci�n Ciudadana
1108 B�sica	243	45	72	4	16	4	3	69.35%
1108 Contigua 1	232	71	69	3	12	3	4	70.60%
1108 Contigua 2	217	69	68	5	9	3	4	67.08%
1108 B�sica	243	45	72	4	16	4	3	69.35%
1108 Contigua 1	232	71	69	3	12	3	4	70.60%
1108 Contigua 2	217	69	68	5	9	3	4	67.08%

*N/A. El resultado no est  disponible.

[Nacional](#) : por [Circunscripci n](#) : por [Entidad Federativa](#) > [Circunscripci n 1](#) > [Jalisco](#) > [Distrito 8](#) >

El porcentaje que aparece en la columna de participaci n es el porcentaje de votos recibidos respecto al total de votantes de las casillas recibidas

La alteraci n de estos resultados es delito federal

Instituto Federal Electoral
Unidad de Servicios de Inform tica

Internet



EXIT POLL AND QUICK COUNT CARRIED OUT BY IMO IN MEXICO



PREP - Programa de Resultados Electorales Preliminares - Microsoft Internet Explorer

Archivo Edición Ver Favoritos Herramientas Ayuda

Dirección <http://elecciones2006.wradiofm.com/reportes/>

W RADIO Inicio Audio en Vivo

IFE INSTITUTO FEDERAL ELECTORAL ELECCIONES 2006

Presidente Senadores Diputados

Voto en el extranjero

CONSULTA EL RESULTADO DE TU CASILLA

Entidad Jalisco Sección 1524

PREP PROGRAMA DE RESULTADOS ELECTORALES PRELIMINARES 2006

Resultados Preliminares
Preliminary Results
Résultats Préliminaires

Jalisco
Sección 1524
Distrito 13

Última actualización:
Corte a las 14:03 GMT - 06:00
del lunes 3 de julio del 2006

Nacional : por [Circunscripción](#) : por [Entidad Federativa](#) > [Circunscripción 1](#) > [Jalisco](#) > [Distrito 13](#) >

President / Presidente / Président

Casillas	PAN	PRD	PT	ALIANZA	ALTERNATIVA	Candidatos NO Registrados	Votos Nulos	Participación Ciudadana
1524 Básica	207	54	56	7	19	N/A	7	69.58%
1524 Contigua 1	187	70	81	2	14	1	7	71.96%
1524 Básica	207	54	56	7	19	N/A	7	69.58%
1524 Contigua 1	187	70	81	2	14	1	7	71.96%

N/A. El recurso no esta disponible

Nacional : por [Circunscripción](#) : por [Entidad Federativa](#) > [Circunscripción 1](#) > [Jalisco](#) > [Distrito 13](#) >

Senators / Senadores / Sénateurs

El porcentaje que aparece en la columna de participación es el porcentaje de votos recibidos respecto al total de votantes de las casillas recibidas

La alteración de estos resultados es delito federal

Instituto Federal Electoral
Unidad de Servicios de Informática

Internet



EXIT POLL AND QUICK COUNT CARRIED OUT BY IMO IN MEXICO



10. The IMO received during the morning of July 3rd., calls of citizens that reported to have seen permanently the advances of the preliminary results during the night of July 2^{nd.} and the morning of the 3^{rd.} and they observed that while the preliminary results advanced, the number of votes in the political parties diminished.

The IMO could record the advance of the preliminary results at the 1:17 p.m. of July 3rd. and the advance at the 1:44 p.m. of that same day corroborating that there were less votes reported at the 1:44 p.m. than at 1:17 p.m.





EXIT POLL AND QUICK COUNT CARRIED OUT BY IMO IN MEXICO



El Universal - Elecciones 2006 - Microsoft Internet Explorer

Archivo Edición Ver Favoritos Herramientas Ayuda

http://prep.eluniversal.com.mx/indexpre.html

EL UNIVERSAL
.com.mx

ELECCIONES 2006

Nacional | por Circunscripción | por Entidad Federativa >

Resultados Preliminares
Preliminary Results
Resultats Preliminars

PRÉSIDENTE
Resúmen Nacional

Última actualización:
Corte a las 13:17 GMT - 05:00
del lunes 3 de julio del 2006

						Candidatos NO Registrados	Votos Nulos	Actos Procesados	Total de Actos	Participación Ciudadana
Total Nacional	13,902,094	8,271,867	13,579,916	383,108	1,082,704	280,549	823,523	127,936	130,738	58.91%
Porcentaje	36.37%	21.55%	35.37%	00.99%	02.82%	00.73%	02.14%	97.81%		

Reporte Nacional por Circunscripción

Reporte Nacional por Entidad Federativa



EXIT POLL AND QUICK COUNT CARRIED OUT BY IMO IN MEXICO



PREP - Programa de Resultados Electorales Preliminares - Mozilla Firefox

Archivo Editar Ver Ir Marcadores Herramientas Ayuda

http://prep.eluniversal.com.mx/datos/PREP2006/PRESIDENTE/nacional_Pre.html

SUSE LINUX Referéncie Maps and Directions Shopping People and Compan... SunAsp Diarios del Sistema

Ver archivo de diario server log files El Universal PREP - Programa de Res... INCA Rural A.C. / W2

Nacional : por Circunscripción : por Entidad Federativa >

Resultados Preliminares
Preliminary Results
Resultados Preliminares

PRESIDENTE
Nacional por Entidad Federativa

Última actualización:
Corte a las 13:44 GMT - 05:00
del lunes 2 de julio del 2006

						Candidatos NO Registrados	Votos Nulos	Actas Procesadas	Total de Actas	Participación Ciudadana
Total Nacional	13,948,086	8,275,164	13,572,190	383,061	1,081,874	280,535	823,897	127,696	130,489	58.89%
Porcentaje	36.35%	21.57%	35.37%	00.99%	02.82%	00.73%	02.14%	97.86%		
Aguascalientes	188,247	94,553	87,672	5,509	16,005	3,245	7,544	1,221	1,226	58.90%
Baja California	426,635	191,913	212,415	13,339	34,290	6,160	16,644	3,465	3,543	47.18%
Baja California Sur	43,927	20,854	53,602	995	3,560	632	2,358	515	662	53.90%
Campeche	86,447	74,405	88,735	7,182	4,540	1,528	8,346	889	927	65.18%
Coahuila	383,475	228,700	212,474	8,158	25,600	7,761	14,810	3,047	3,087	54.72%
Colima	101,553	71,854	58,174	1,660	5,080	757	4,247	757	760	62.97%
Chiapas	186,277	340,383	460,298	6,908	14,030	7,548	38,282	4,715	4,772	49.44%
Chihuahua	470,457	285,897	185,974	17,130	28,834	5,983	21,392	4,231	4,733	49.66%
Distrito Federal	1,279,462	400,937	2,724,369	27,031	170,503	14,348	68,725	12,107	12,208	66.07%
Durango	215,956	119,404	110,481	4,965	10,363	5,559	8,638	1,953	2,232	55.18%
Guanajuato	1,089,150	344,199	282,066	18,009	47,754	16,436	46,231	6,056	6,122	57.57%
Guanajuato	141,781	209,593	420,823	9,435	15,850	6,799	19,722	4,371	4,471	47.05%
Hidalgo	241,048	219,636	367,737	14,904	25,228	6,257	22,797	3,028	3,049	58.44%
Jalisco	1,354,064	659,023	528,295	36,589	90,897	15,598	57,828	7,898	8,091	61.79%
México	1,708,130	989,688	2,367,317	59,373	209,252	46,535	98,608	15,263	15,515	62.35%
Michoacán	465,865	239,688	531,616	7,866	27,823	9,858	27,740	5,335	5,415	51.14%
Morelos	219,771	107,735	303,534	12,015	24,127	6,684	14,576	2,043	2,062	60.26%



BEHAVIORAL GAP ON THE IFE'S OFFICIAL COUNT OF THE BOOTHS' MINUTES

Being 5 presidential candidates, the behavior of the official (and legal) count of the IFE had a remarkable symmetry only among the leading candidates: López Obrador (AMLO) and Felipe Calderón, like it is showed in the 3 following charts.

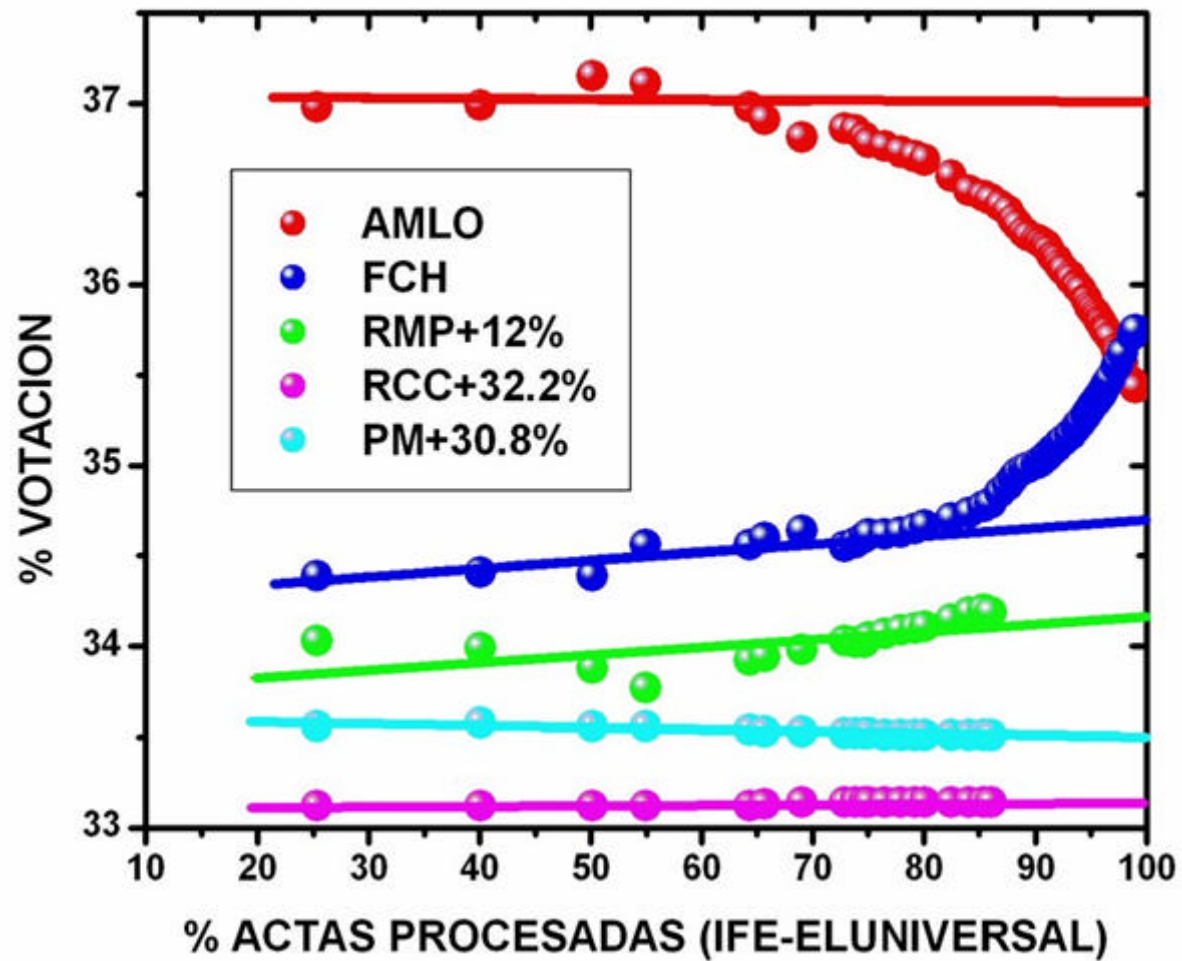
The software designer of the official counting program of the booths' minutes and the preliminary results program (PREP) is the same one: the brother of Felipe Calderón's wife.

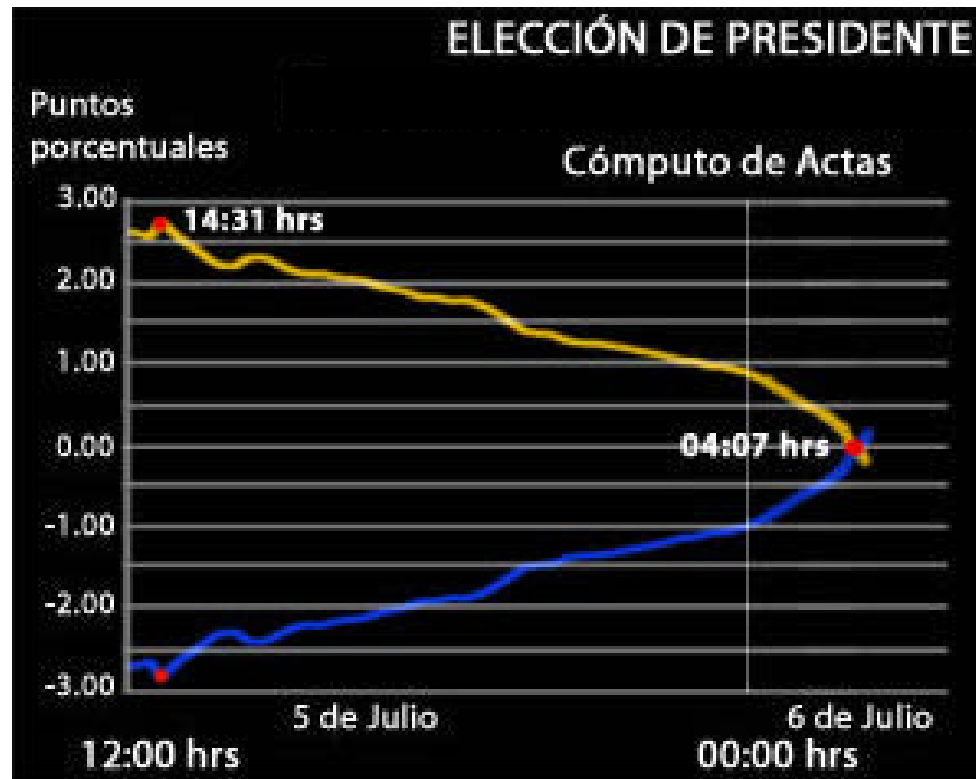


Instituto de Mercadotecnia y Opinión • *Institute of Marketing and Opinion*

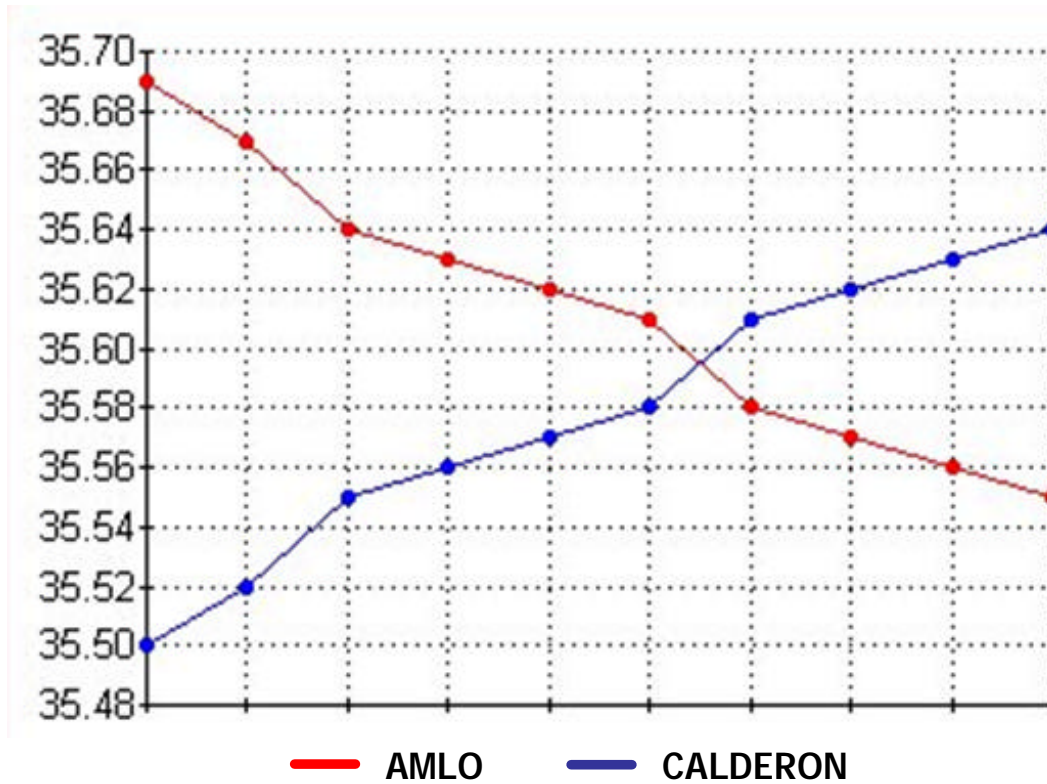
IMO: Miembro y Representante en México del ISSP

July 7th. of 2006





— AMLO — CALDERON





• Instituto de Mercadotecnia y Opinión •

• *Institute of Marketing and Opinion* •

<http://www.imocorp.com.mx>