

Ufficio di statistica  
Stabile Torretta  
CH-6501 Bellinzona

Tel. +41 (0)91 814 64 16 dfe-ustat.cds@ti.ch  
Fax +41 (0)91 814 64 19 www.ti.ch/ustat

Bellinzona, 15 gennaio 2008

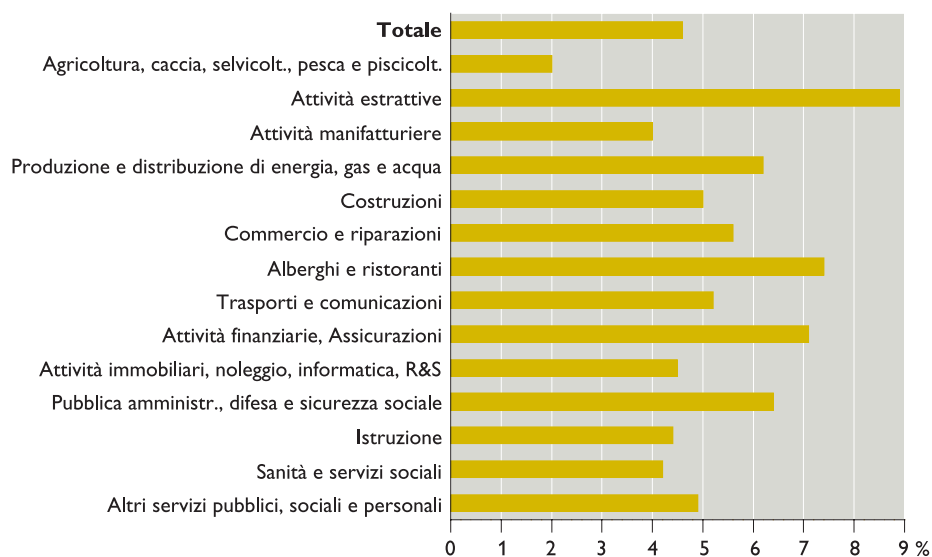
## Settori economici

### Aziende

#### Aziende per settore e sezione di attività economica (effettivo e composizione percentuale) in Ticino e in Svizzera, nel 2005

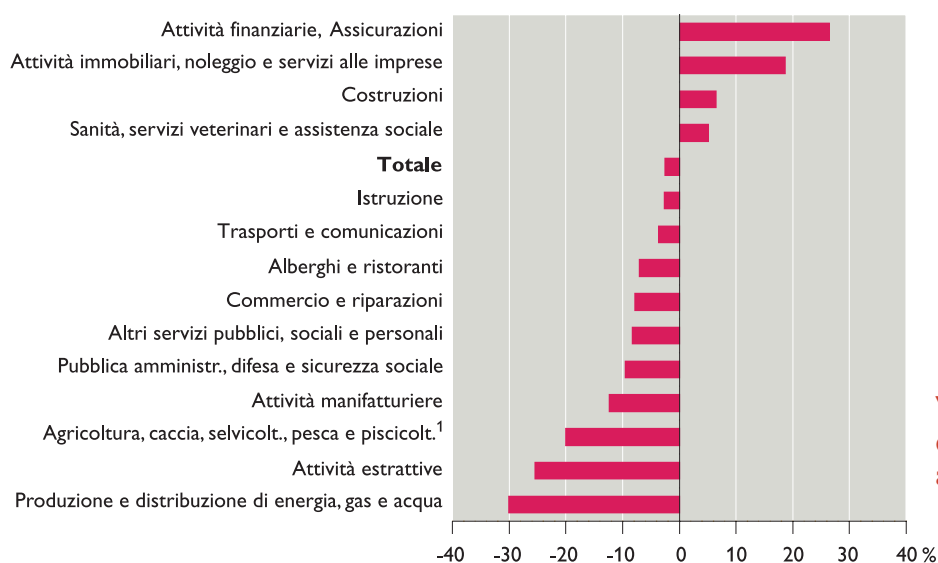
	Ticino		Svizzera	
	Ass.	%	Ass.	%
<b>Totale</b>	<b>20.449</b>	<b>100,0</b>	<b>440.585</b>	<b>100,0</b>
<b>Settore primario</b>	<b>1.331</b>	<b>6,5</b>	<b>68.039</b>	<b>15,4</b>
Agricoltura, caccia e selvicoltura	1.319	6,5	67.787	15,4
Pesca e piscicoltura	12	0,1	252	0,1
<b>Settore secondario</b>	<b>3.482</b>	<b>17,0</b>	<b>76.931</b>	<b>17,5</b>
Attività estrattive	35	0,2	395	0,1
Attività manifatturiere	1.581	7,7	39.393	8,9
Produzione e distribuzione energia, gas e acqua	58	0,3	937	0,2
Costruzioni	1.808	8,8	36.206	8,2
<b>Settore terziario</b>	<b>15.636</b>	<b>76,5</b>	<b>295.615</b>	<b>67,1</b>
Commercio e riparazioni	4.717	23,1	84.430	19,2
Alberghi e ristoranti	2.062	10,1	28.006	6,4
Trasporti e comunicazioni	961	4,7	18.573	4,2
Attività finanziarie, Assicurazioni	801	3,9	11.242	2,6
Attività immobiliari, noleggio, informatica, ricerca e sviluppo	3.433	16,8	76.337	17,3
Pubblica amministrazione, difesa e sicurezza sociale	556	2,7	8.680	2,0
Istruzione	659	3,2	15.023	3,4
Sanità e servizi sociali	1.076	5,3	25.406	5,8
Altri servizi pubblici, sociali e personali	1.371	6,7	27.918	6,3

Fonte: Censimento delle aziende (CA), Ufficio federale di statistica, Neuchâtel. Versione dati: 30 giugno 2007.



**Proportione di aziende in Ticino rispetto al totale nazionale (in %) per sezione di attività economica, nel 2005**

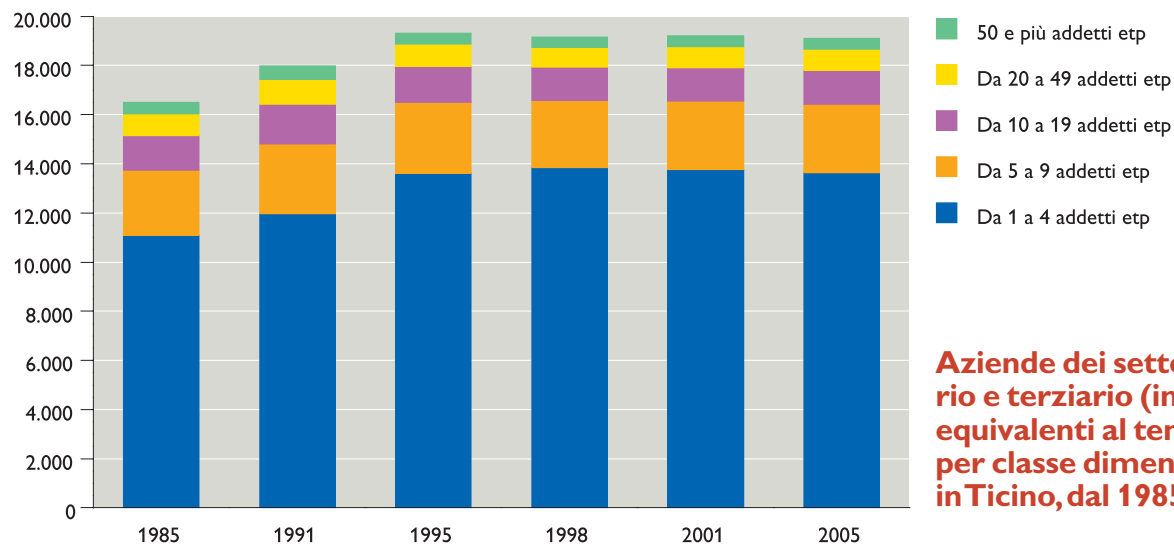
Fonte: Censimento delle aziende (CA), Ufficio federale di statistica, Neuchâtel. Versione dati: 30 giugno 2007.



**Variazione (in %) del numero di aziende per sezione di attività economica in Ticino, 1995-2005**

<sup>1</sup> Aziende censite per il primario: 1995 per la selvicoltura, la pesca e la caccia; 1996 per l'agricoltura.

Fonte: Censimento delle aziende (CA), Ufficio federale di statistica, Neuchâtel. Versione dati: 30 giugno 2007.



**Aziende dei settori secondario e terziario (in addetti equivalenti al tempo pieno) per classe dimensionale in Ticino, dal 1985**

Fonte: Censimento delle aziende (CA), Ufficio federale di statistica, Neuchâtel. Versione dati: 30 giugno 2007.