

# public issue

## Πολιτικό Βαρόμετρο 99

Φεβρουάριος 2012

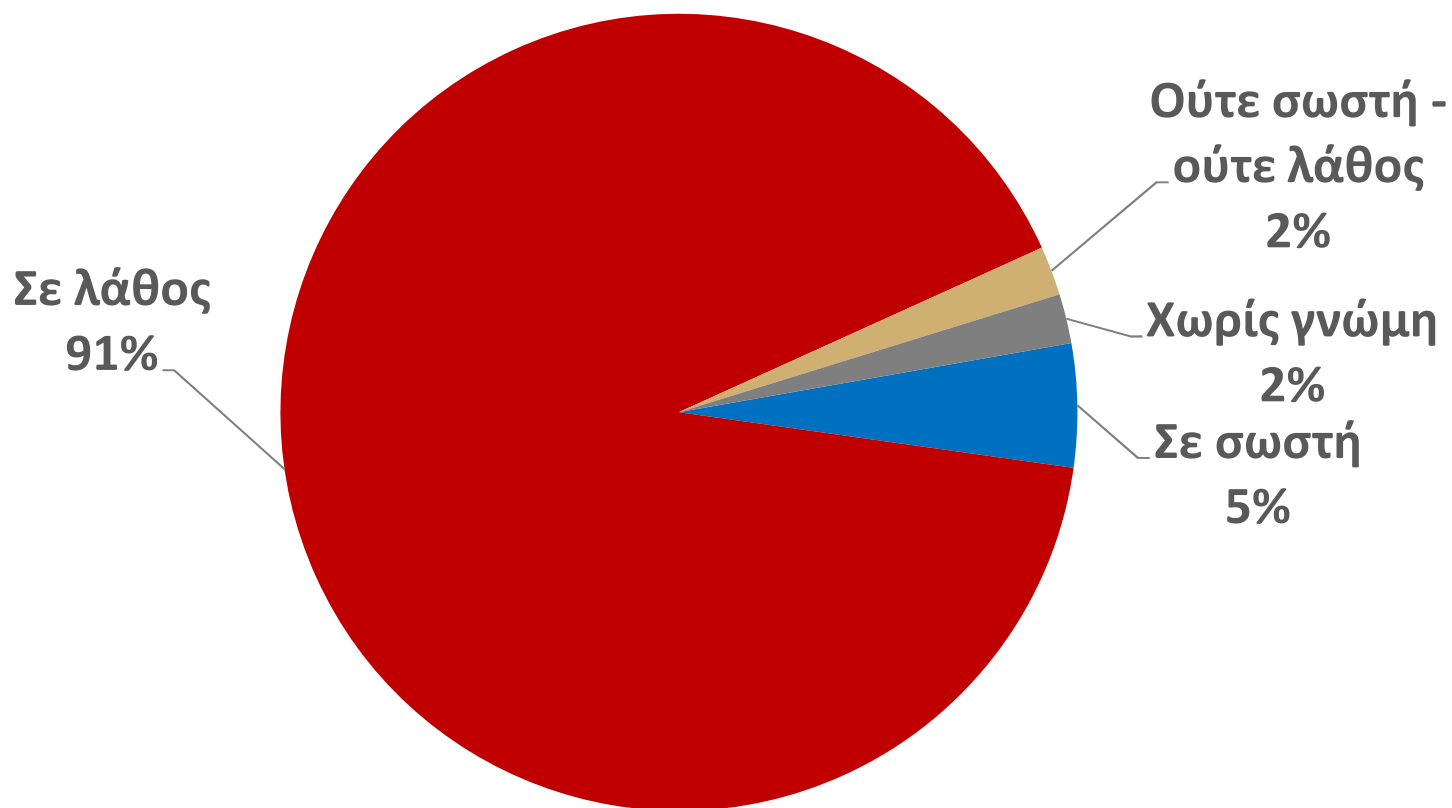
ΣΚΑΪ - ΚΑΘΗΜΕΡΙΝΗ

ΣΚΑΪ

Η ΚΑΘΗΜΕΡΙΝΗ

## Δ.1 ΚΑΤΕΥΘΥΝΣΗ ΤΗΣ ΧΩΡΑΣ

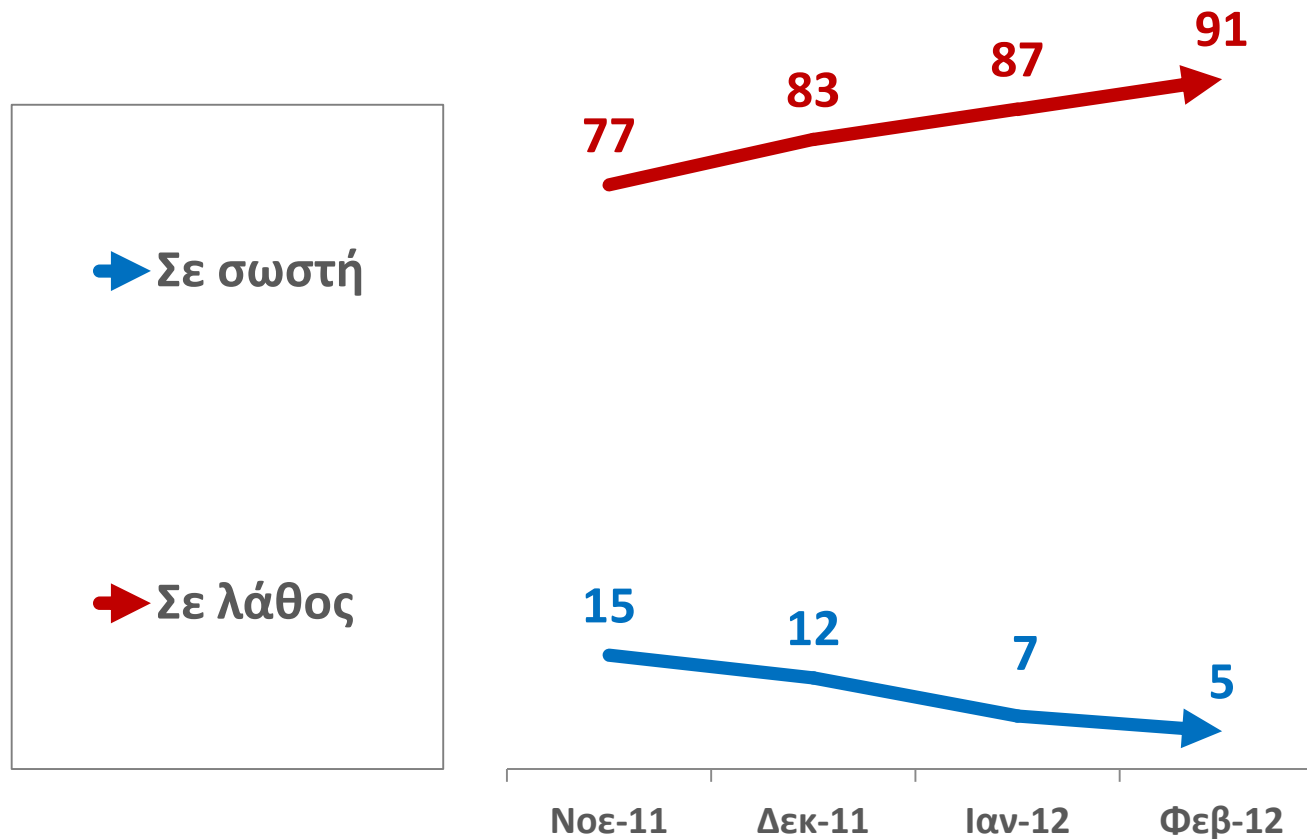
Σε γενικές γραμμές πιστεύετε ότι τα πράγματα στην Ελλάδα πηγαίνουν σε σωστή, ή σε λάθος κατεύθυνση;



## Δ.2 ΚΑΤΕΥΘΥΝΣΗ ΤΗΣ ΧΩΡΑΣ

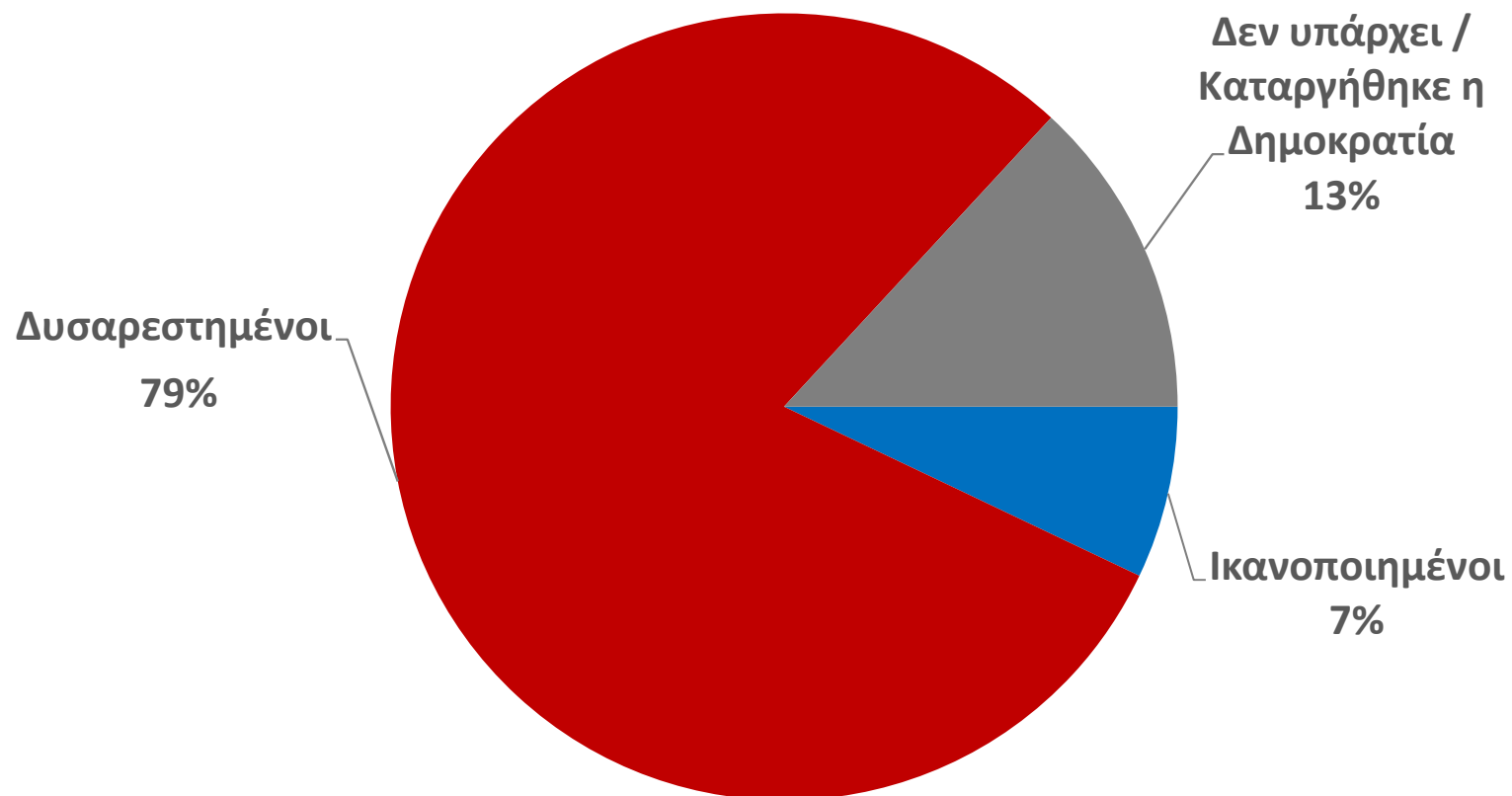
Σε γενικές γραμμές πιστεύετε ότι τα πράγματα στην Ελλάδα πηγαίνουν σε σωστή, ή σε λάθος κατεύθυνση;

Νοέμβριος 2011 – Φεβρουάριος 2012



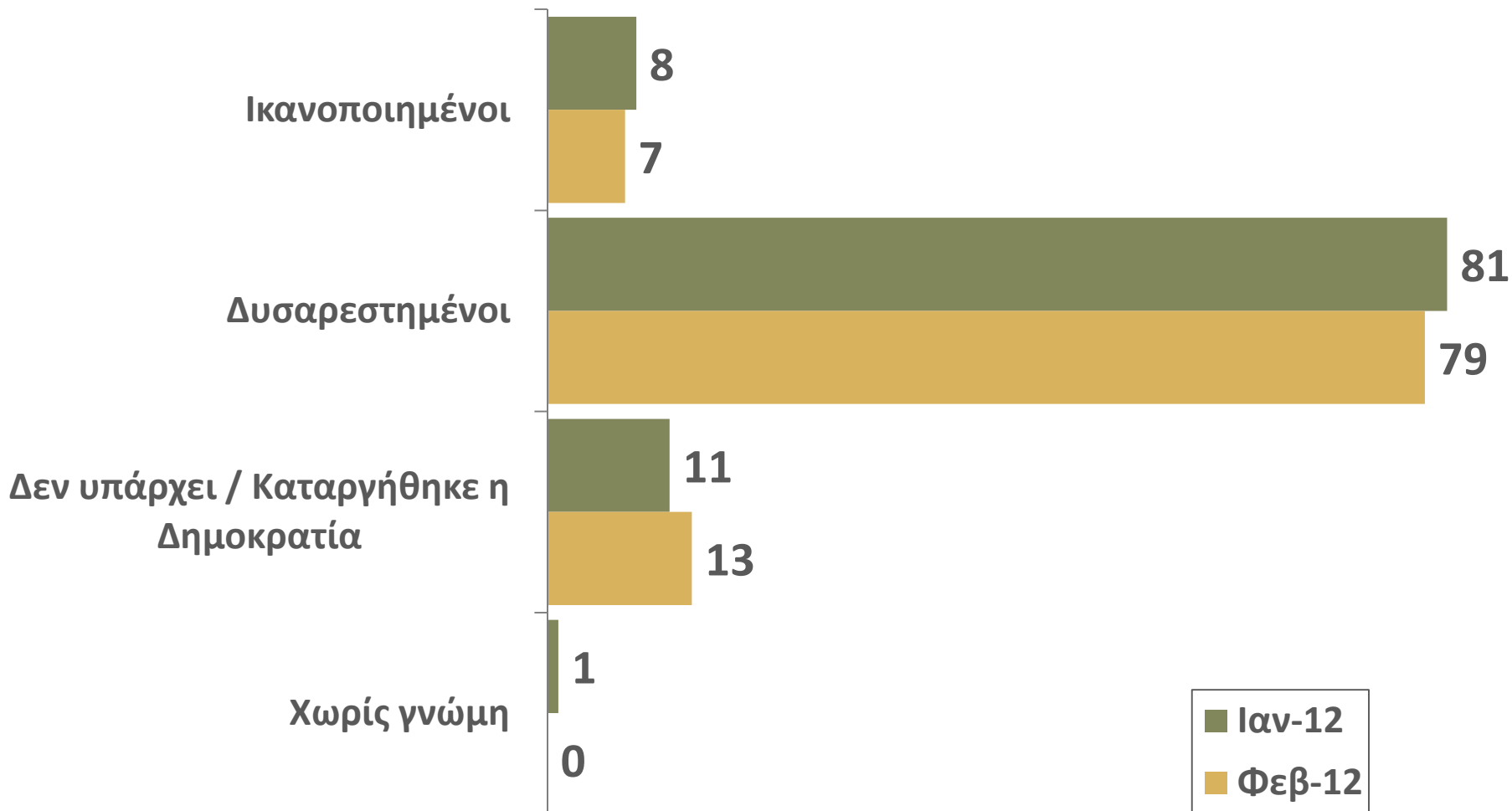
## Δ.3 ΙΚΑΝΟΠΟΙΗΣΗ ΑΠΟ ΤΗ ΛΕΙΤΟΥΡΓΙΑ ΤΗΣ ΔΗΜΟΚΡΑΤΙΑΣ

Από τον τρόπο που λειτουργεί η Δημοκρατία στην Ελλάδα, θα λέγατε ότι είστε...



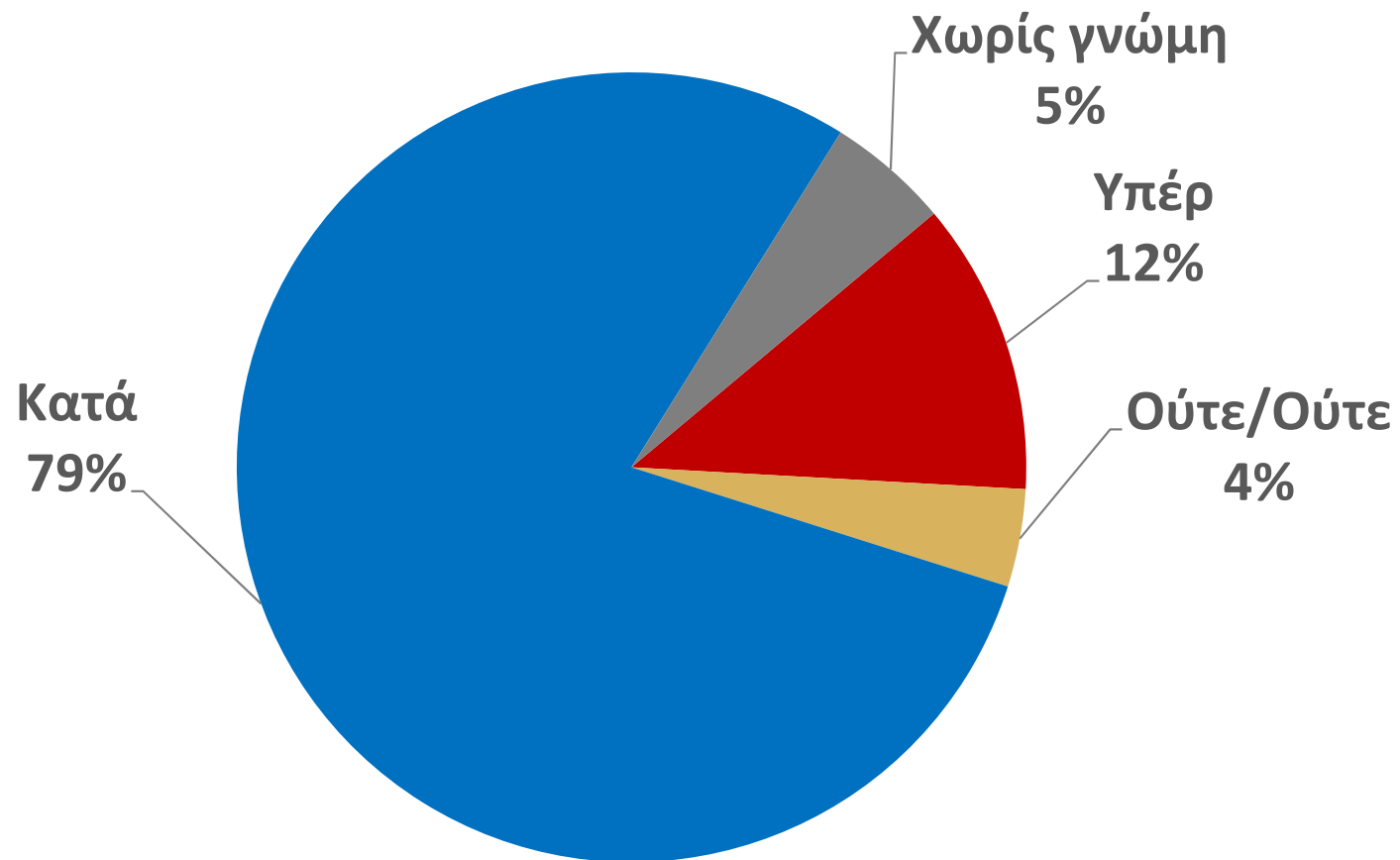
## Δ.4 ΙΚΑΝΟΠΟΙΗΣΗ ΑΠΟ ΤΗ ΛΕΙΤΟΥΡΓΙΑ ΤΗΣ ΔΗΜΟΚΡΑΤΙΑΣ

Από τον τρόπο που λειτουργεί η Δημοκρατία στην Ελλάδα, θα λέγατε ότι είστε...  
Ιανουάριος – Φεβρουάριος 2012



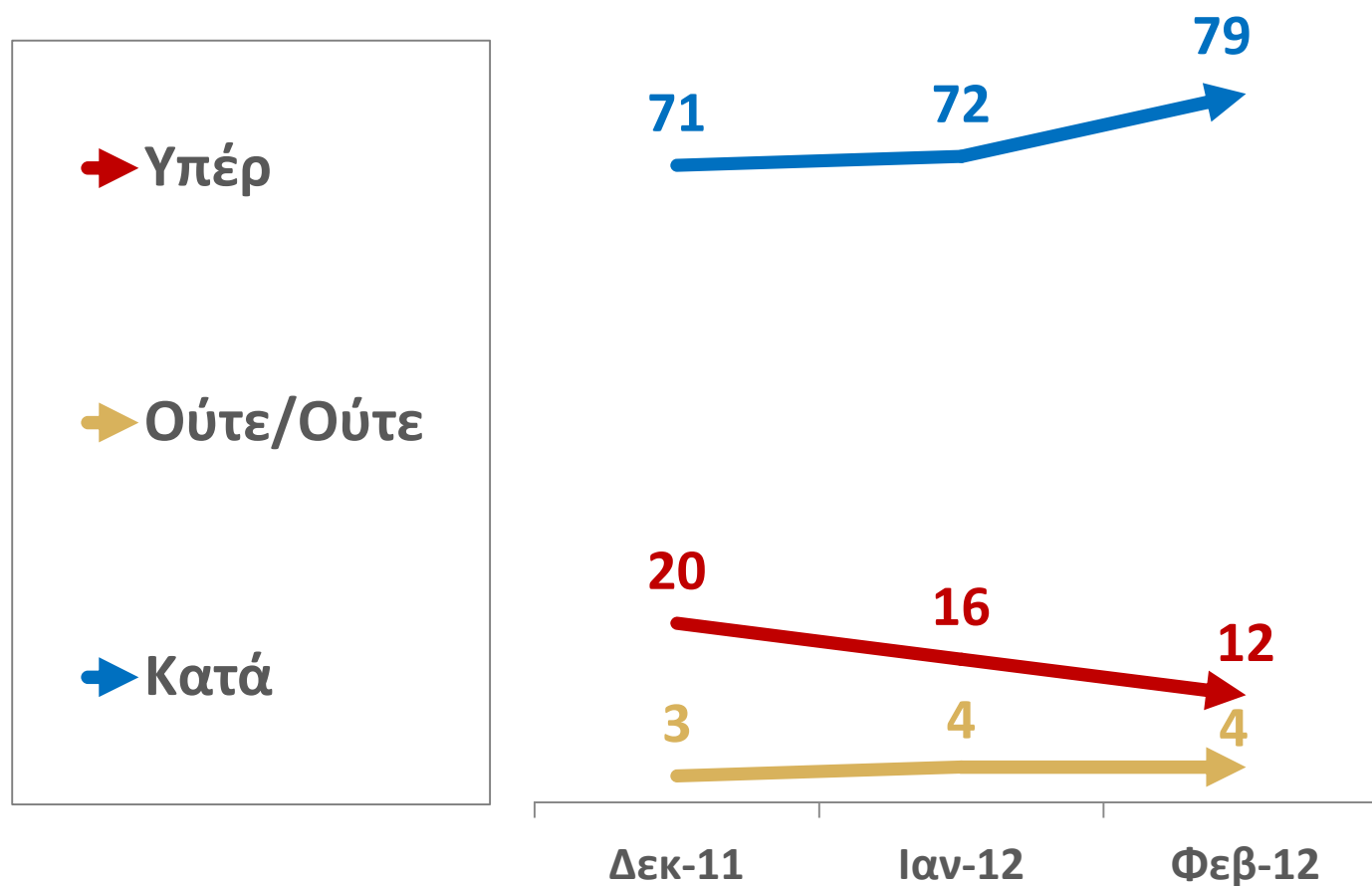
## Δ.5 ΜΝΗΜΟΝΙΟ: ΥΠΕΡ, ή ΚΑΤΑ;

Σήμερα, εσείς προσωπικά, θα λέγατε ότι είστε υπέρ, ή κατά του Μνημονίου;



## Δ.6 ΜΝΗΜΟΝΙΟ: ΥΠΕΡ, ή ΚΑΤΑ;

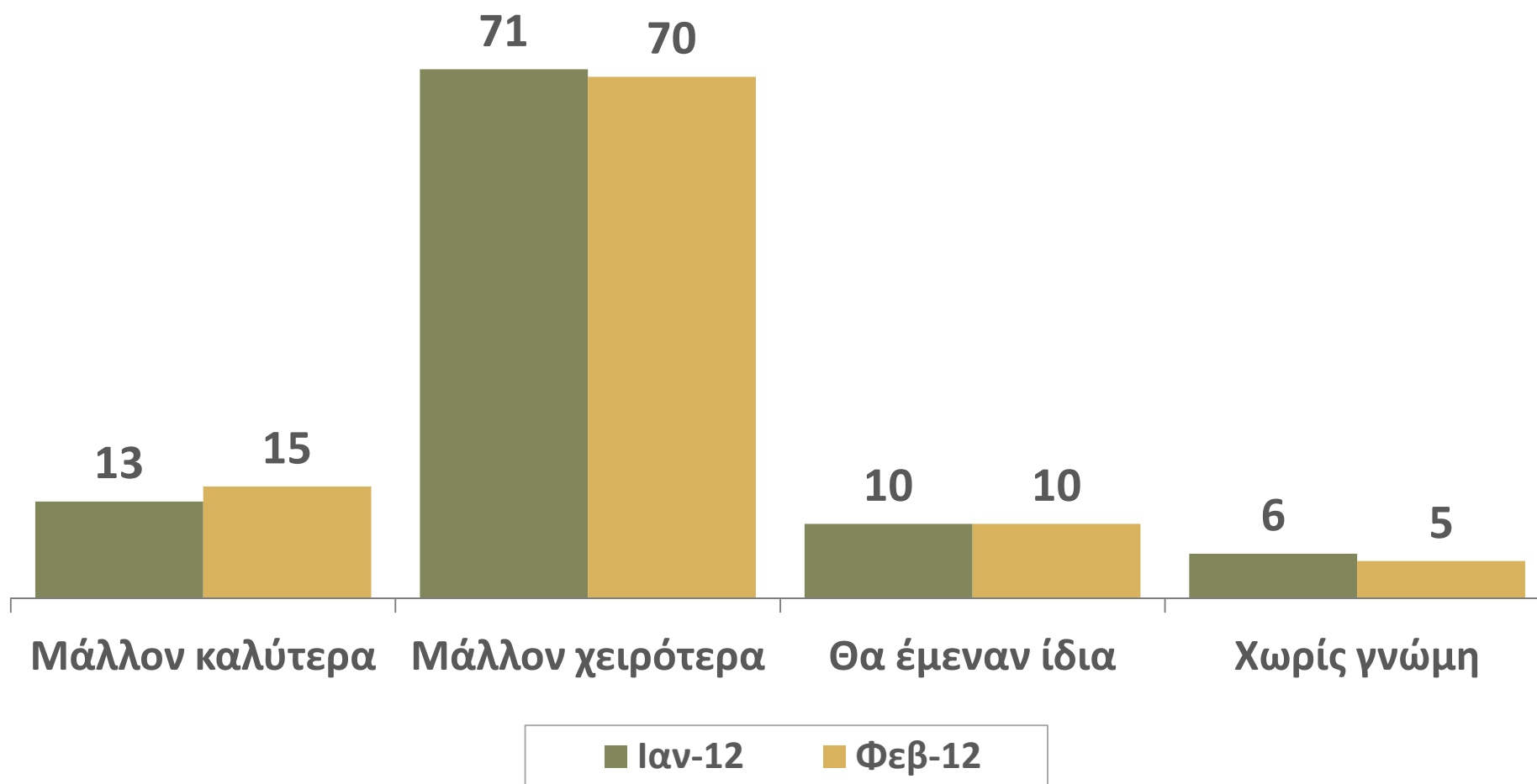
Σήμερα, εσείς προσωπικά, θα λέγατε ότι είστε υπέρ, ή κατά του Μνημονίου;  
Δεκέμβριος 2011 – Φεβρουάριος 2012



## Δ.7 ΓΝΩΜΗ ΓΙΑ ΤΟ ΕΝΔΕΧΟΜΕΝΟ ΕΠΙΣΤΡΟΦΗΣ ΣΤΗ ΔΡΑΧΜΗ

Κατά τη γνώμη σας, αν η Ελλάδα άφηνε το Ευρώ και επέστρεφε στη Δραχμή, τα πράγματα για τη χώρα θα ήταν μάλλον καλύτερα, μάλλον χειρότερα, ή μάλλον δεν θα άλλαζαν και πολύ / θα έμεναν ίδια;

Ιανουάριος – Φεβρουάριος 2012

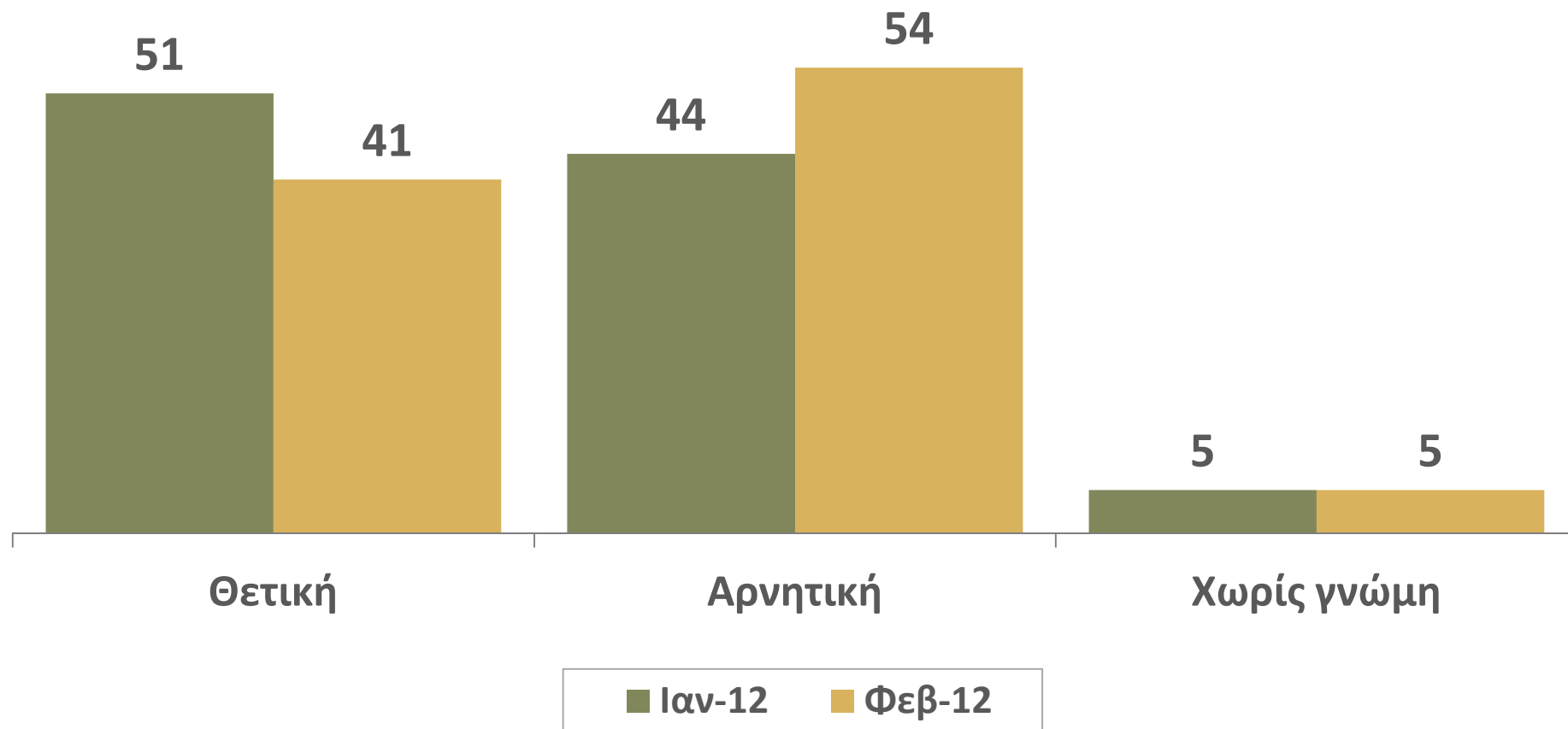




## Δ.8 ΓΝΩΜΗ ΓΙΑ ΤΗΝ ΕΥΡΩΠΑΪΚΗ ΕΝΩΣΗ

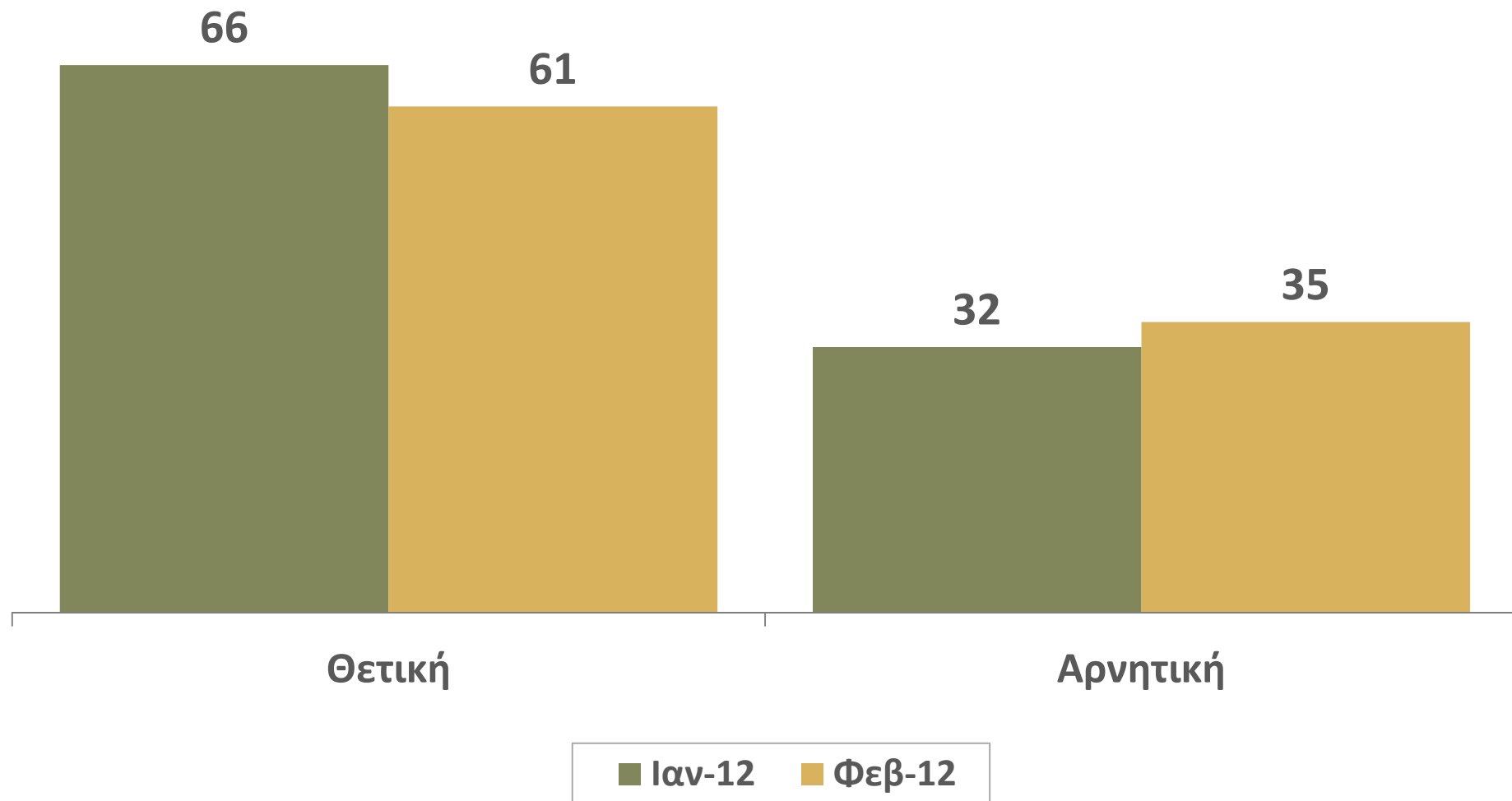
Για την Ευρωπαϊκή Ένωση, τι γνώμη έχετε;

Ιανουάριος – Φεβρουάριος 2012



## Δ.9 ΓΝΩΜΗ ΓΙΑ ΤΟ ΕΥΡΩ

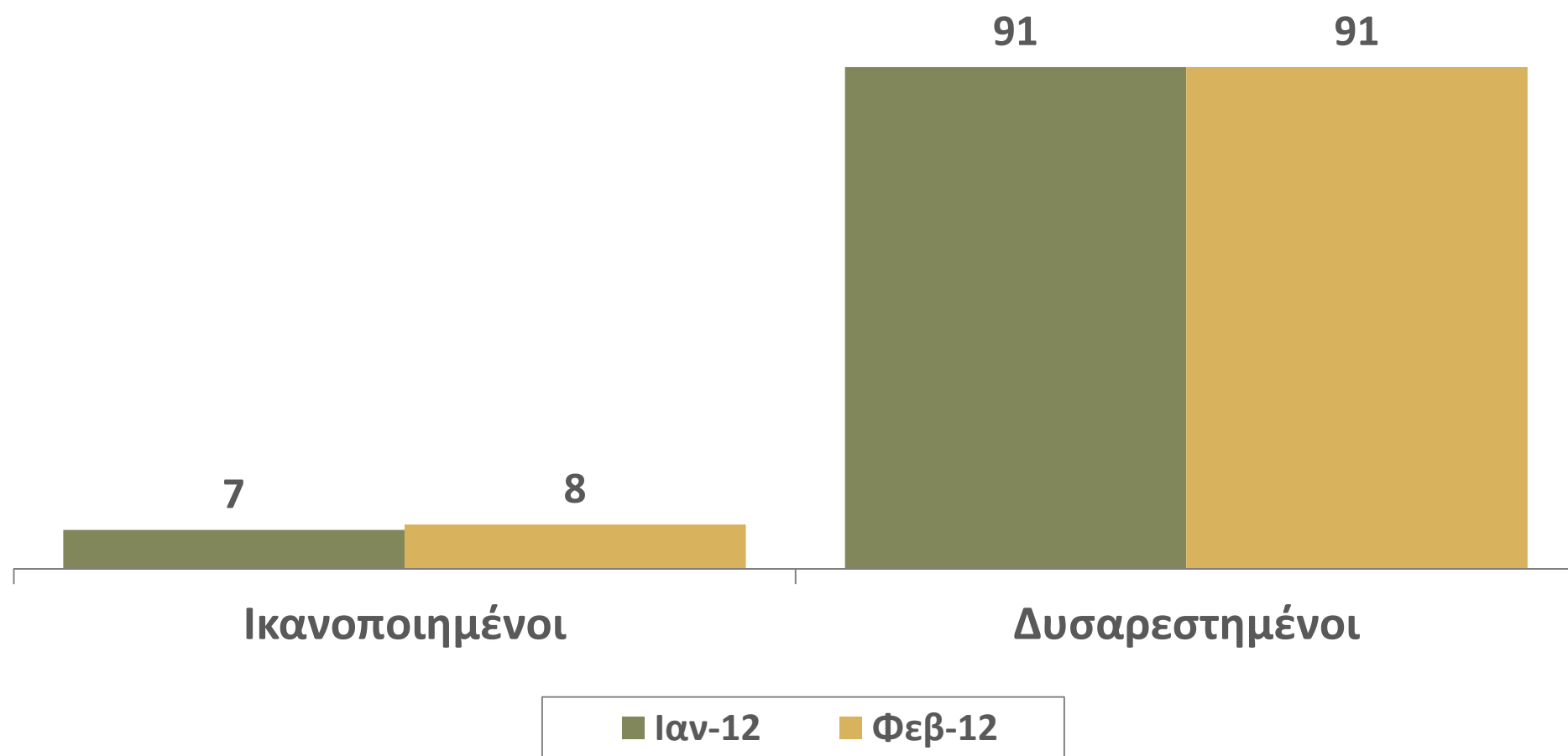
Για το Ευρώ, τι γνώμη έχετε;  
Ιανουάριος – Φεβρουάριος 2012



## Δ.10 ΙΚΑΝΟΠΟΙΗΣΗ ΑΠΟ ΤΗ ΛΕΙΤΟΥΡΓΙΑ ΤΗΣ ΚΥΒΕΡΝΗΣΗΣ

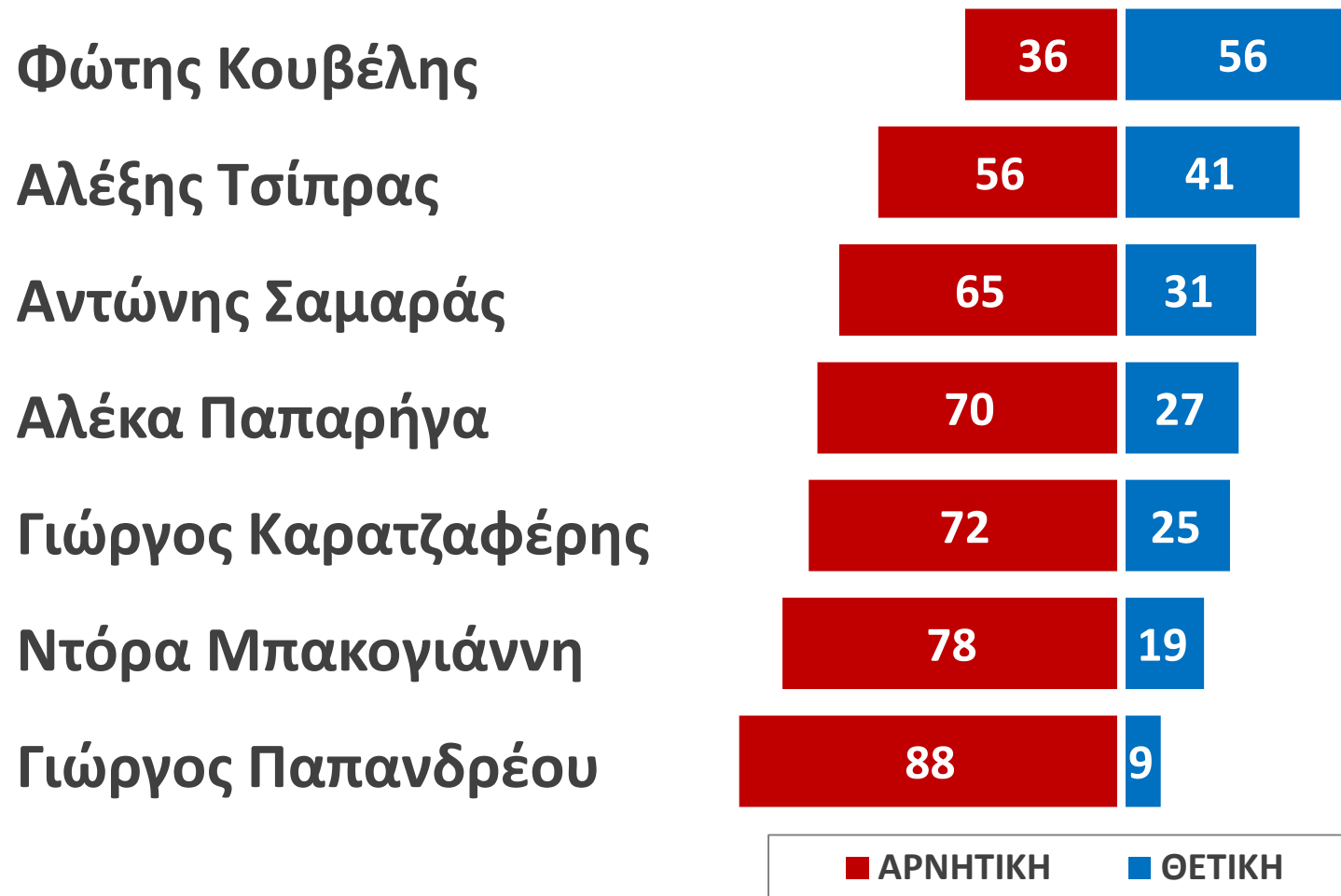
Από τον τρόπο που η κυβέρνηση συνεργασίας ΠΑΣΟΚ, Νέας Δημοκρατίας, ΛΑΟΣ αντιμετωπίζει τα προβλήματα της χώρας, πόσο ικανοποιημένος/η αισθάνεστε;

Ιανουάριος – Φεβρουάριος 2012



## Δ.11 ΔΗΜΟΤΙΚΟΤΗΤΑ ΠΟΛΙΤΙΚΩΝ ΑΡΧΗΓΩΝ

«Θα σας διαβάσω τώρα έναν κατάλογο με ονόματα πολιτικών προσώπων και θα ήθελα να μου πείτε τι γνώμη έχετε για αυτούς: θετική ή αρνητική;»



## Δ.12 ΔΗΜΟΤΙΚΟΤΗΤΑ ΠΟΛΙΤΙΚΩΝ ΑΡΧΗΓΩΝ

Θετικές γνώμες

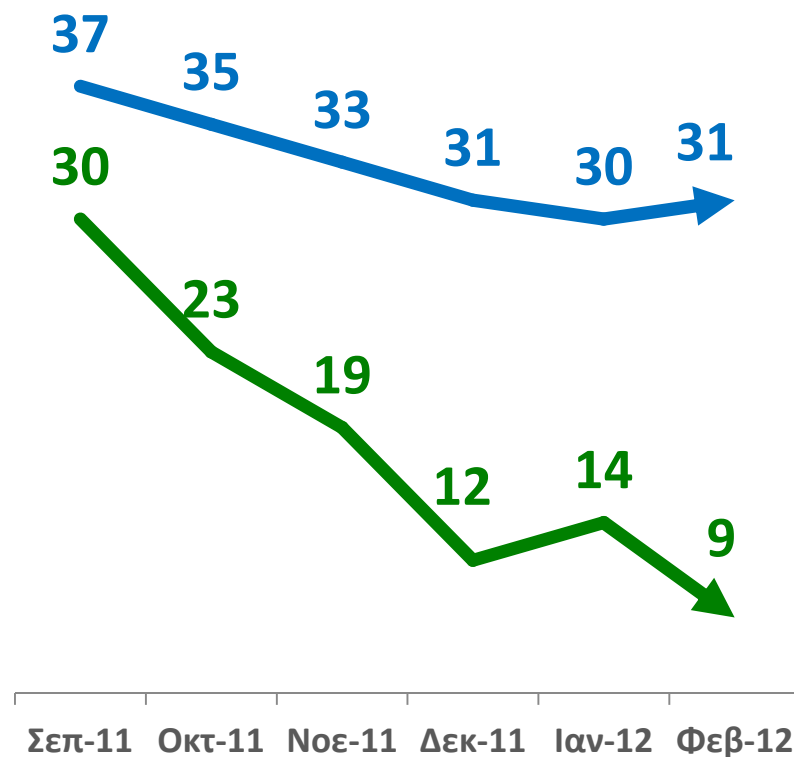
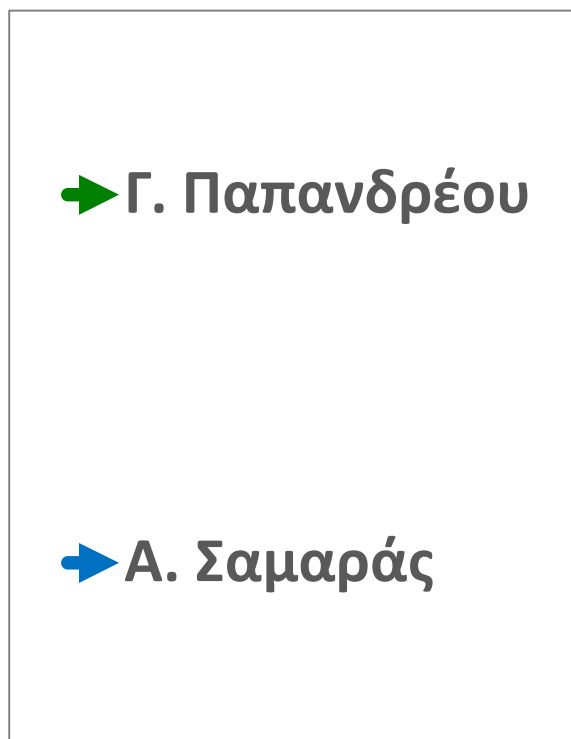
Ιανουάριος – Φεβρουάριος 2012

	Ιαν-12	Φεβ-12	Μεταβολή	
Γ. Παπανδρέου	14	9	-5	↓
Α. Σαμαράς	30	31	+1	↑
Γ. Καρατζαφέρης	26	25	-1	↓
Α. Τσίπρας	36	41	+5	↑
Α. Παπαρήγα	28	27	-1	↓
Φ. Κουβέλης	56	56	-	—
Ντ. Μπακογιάννη	23	19	-4	↓

## Δ.13 ΔΗΜΟΤΙΚΟΤΗΤΑ Γ.ΠΑΠΑΝΔΡΕΟΥ & Α.ΣΑΜΑΡΑ

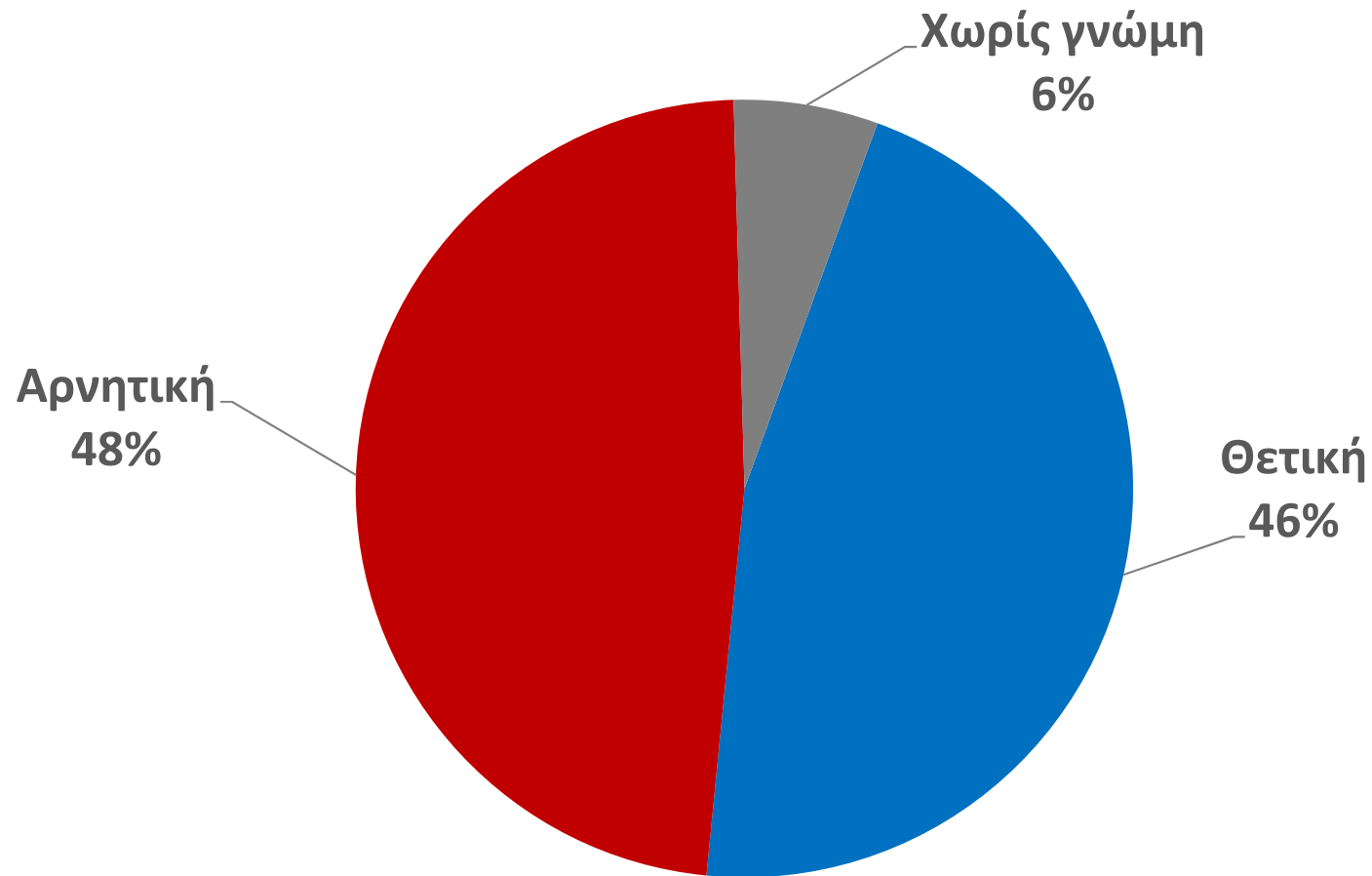
Θετικές γνώμες

Σεπτέμβριος 2011 – Φεβρουάριος 2012



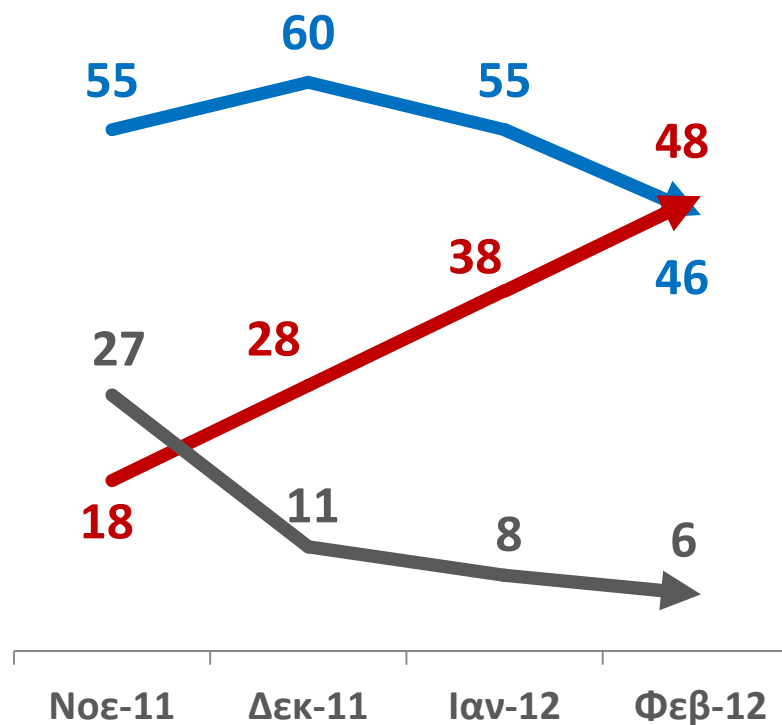
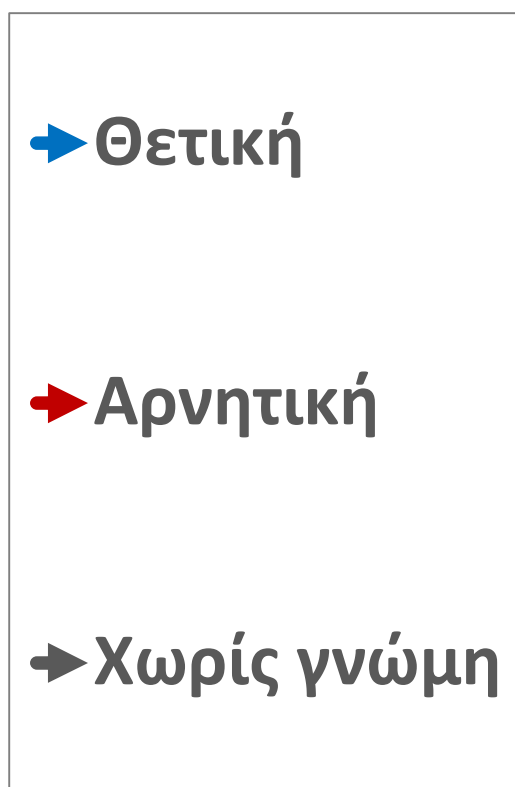
## Δ.14 ΔΗΜΟΤΙΚΟΤΗΤΑ ΛΟΥΚΑ ΠΑΠΑΔΗΜΟΥ

Θα ήθελα τώρα να μου πείτε τι γνώμη έχετε για τον Λουκά Παπαδήμο;



## Δ.15 ΔΗΜΟΤΙΚΟΤΗΤΑ ΛΟΥΚΑ ΠΑΠΑΔΗΜΟΥ

Θα ήθελα τώρα να μου πείτε τι γνώμη έχετε για τον Λουκά Παπαδήμο;  
Νοέμβριος 2011 – Φεβρουάριος 2012

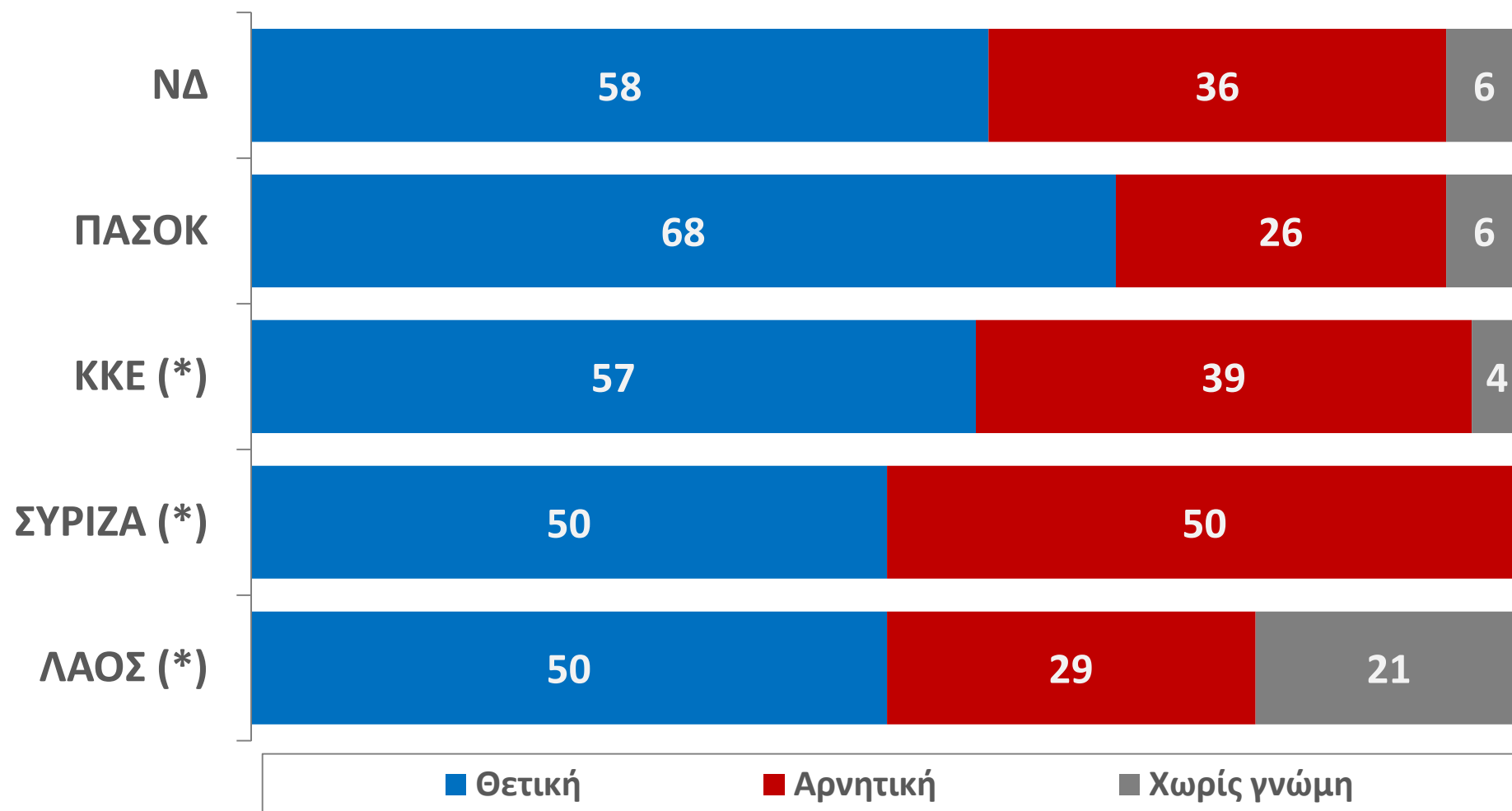




## Δ.16 ΔΗΜΟΤΙΚΟΤΗΤΑ ΛΟΥΚΑ ΠΑΠΑΔΗΜΟΥ

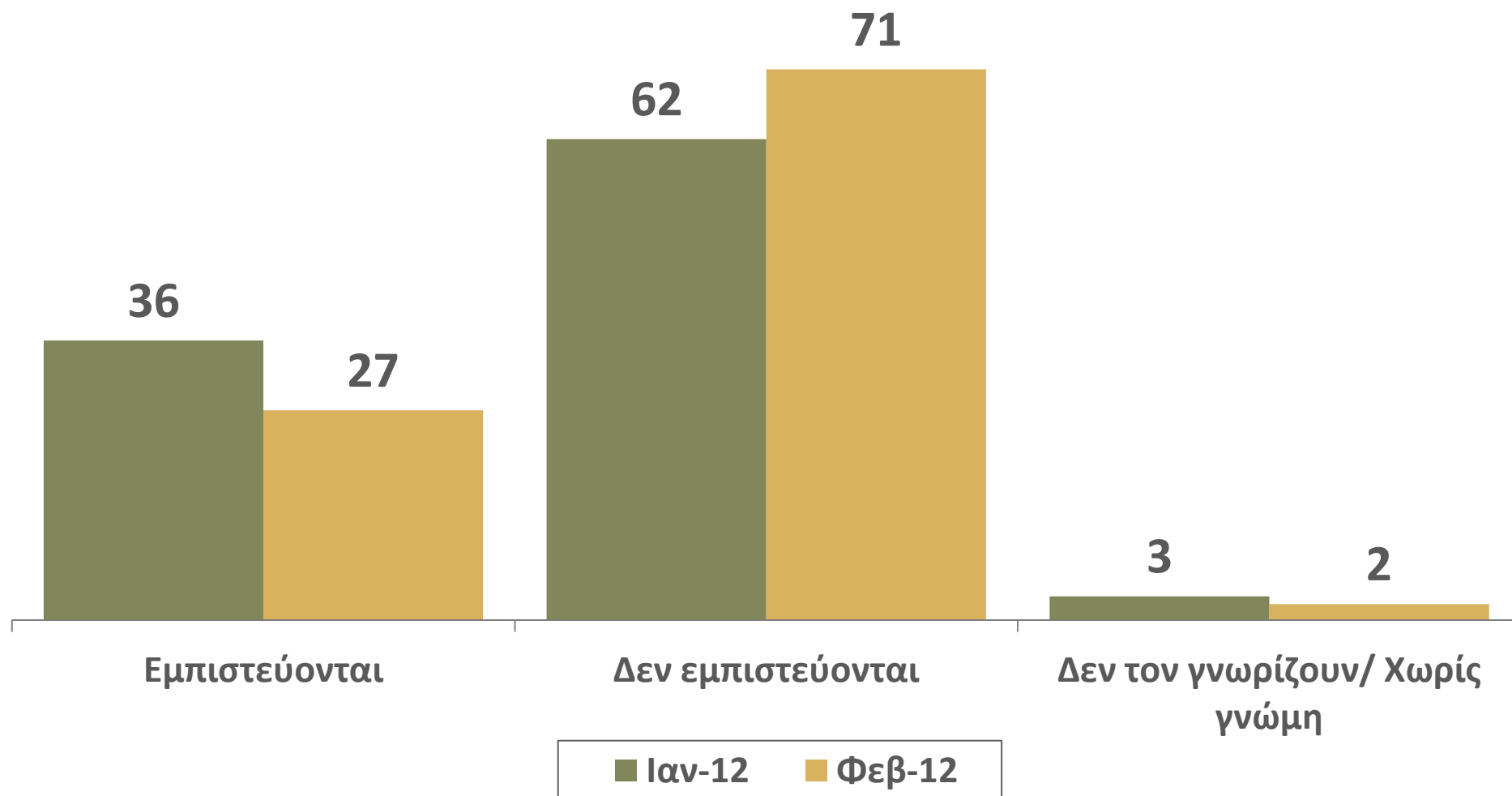
Θα ήθελα τώρα να μου πείτε τι γνώμη έχετε για τον Λουκά Παπαδήμο;  
Κατά ψήφο στις Β2009

\* Ενδεικτικά στοιχεία λόγω μικρής αριθμητικής βάσης



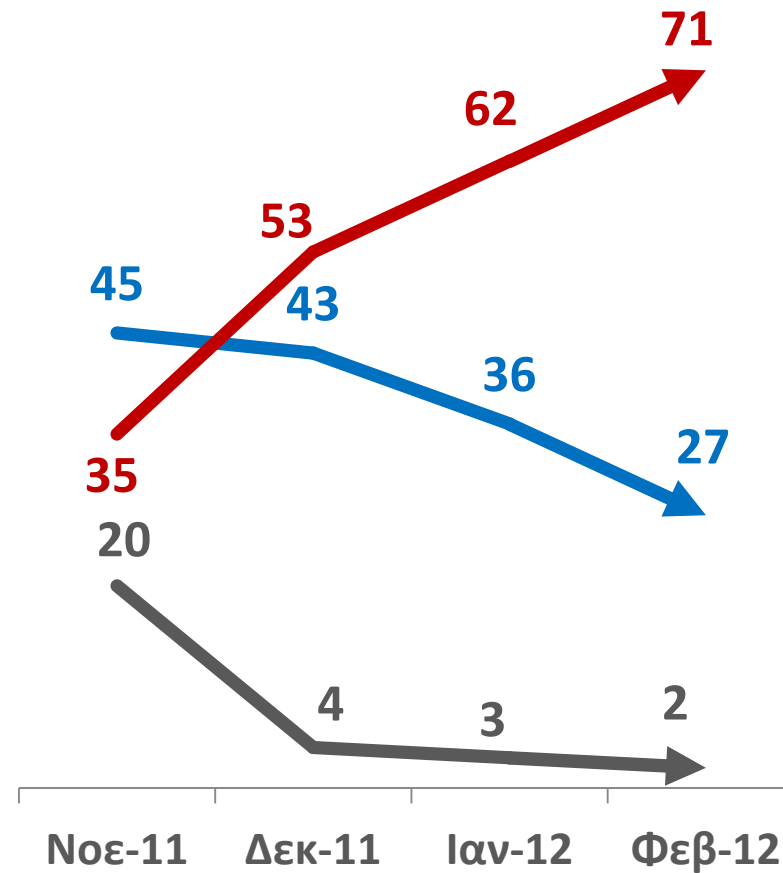
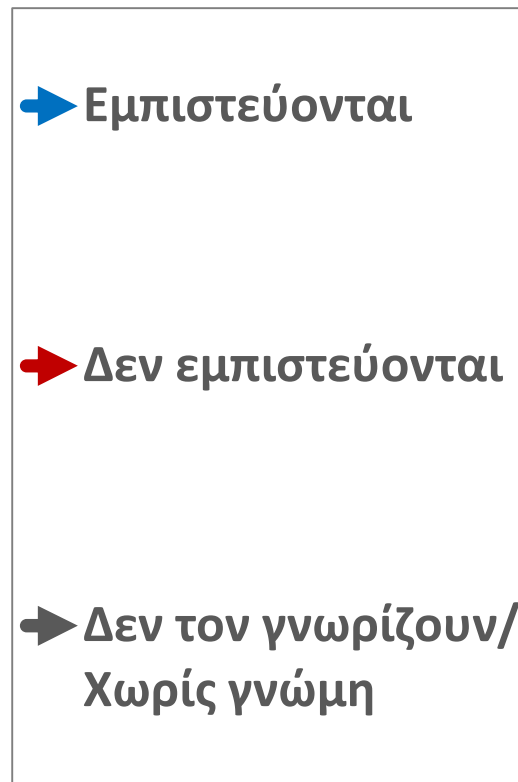
## Δ.17 ΕΜΠΙΣΤΟΣΥΝΗ ΣΤΟΝ ΛΟΥΚΑ ΠΑΠΑΔΗΜΟ ΓΙΑ ΤΗ ΔΙΑΧΕΙΡΙΣΗ ΤΩΝ ΠΡΟΒΛΗΜΑΤΩΝ ΤΗΣ ΟΙΚΟΝΟΜΙΑΣ

Για την αντιμετώπιση των οικονομικών προβλημάτων που έχει σήμερα η χώρα, πόσο εμπιστεύεστε τον Λουκά Παπαδήμο; Θα λέγατε ότι τον εμπιστεύεστε πολύ, αρκετά, λίγο, καθόλου;  
Ιανουάριος – Φεβρουάριος 2012



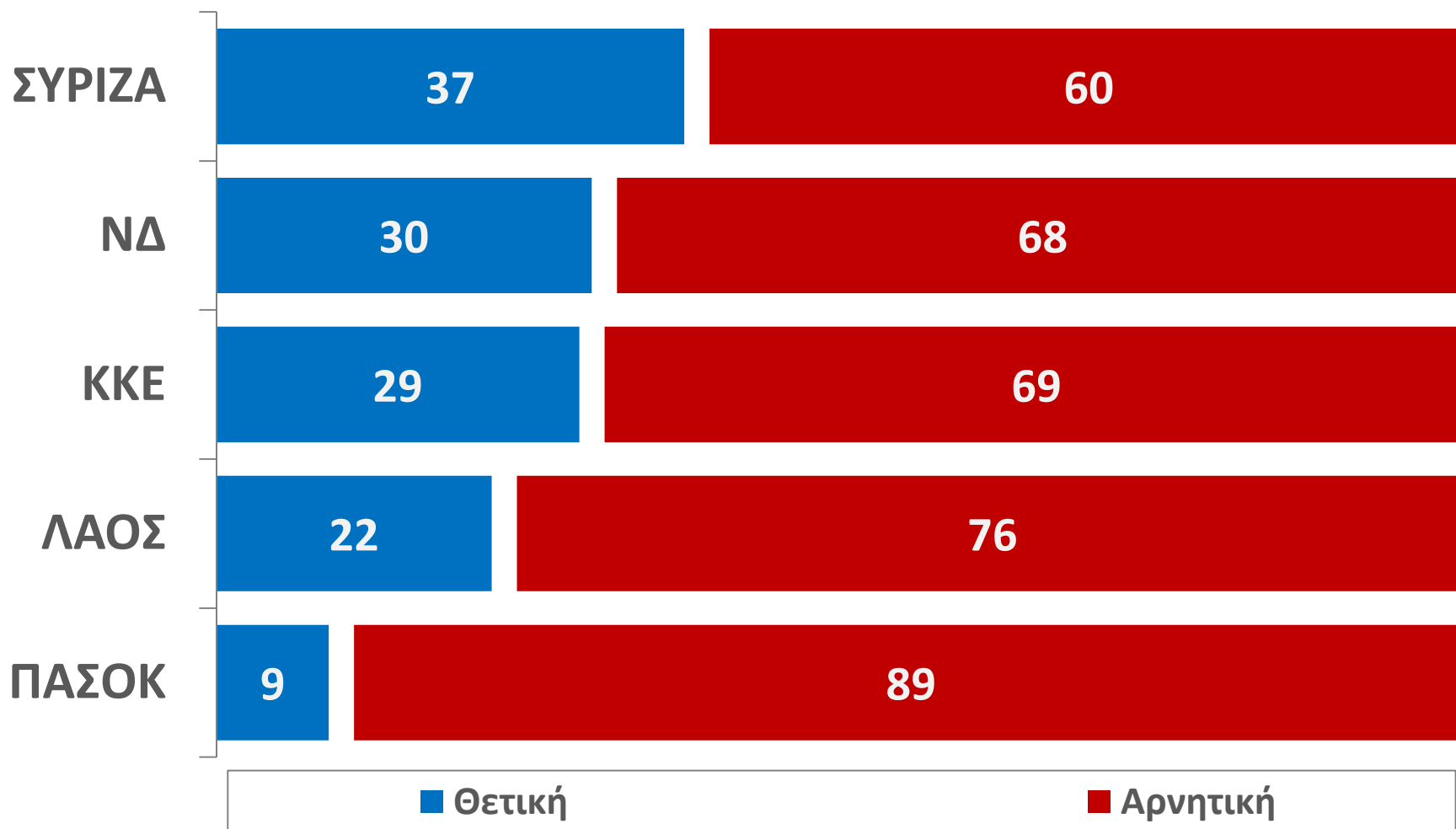
# Δ.18 ΕΜΠΙΣΤΟΣΥΝΗ ΣΤΟΝ ΛΟΥΚΑ ΠΑΠΑΔΗΜΟ ΓΙΑ ΤΗ ΔΙΑΧΕΙΡΙΣΗ ΤΩΝ ΠΡΟΒΛΗΜΑΤΩΝ ΤΗΣ ΟΙΚΟΝΟΜΙΑΣ

Νοέμβριος 2011 – Φεβρουάριος 2012



## Δ.19 ΔΗΜΟΤΙΚΟΤΗΤΑ ΠΟΛΙΤΙΚΩΝ ΚΟΜΜΑΤΩΝ

«Ανεξάρτητα από τις κομματικές σας προτιμήσεις, θα ήθελα να μου πείτε τι γνώμη έχετε για τα ακόλουθα πολιτικά κόμματα: θετική ή αρνητική;»



## Δ.20 ΔΗΜΟΤΙΚΟΤΗΤΑ ΠΟΛΙΤΙΚΩΝ ΚΟΜΜΑΤΩΝ

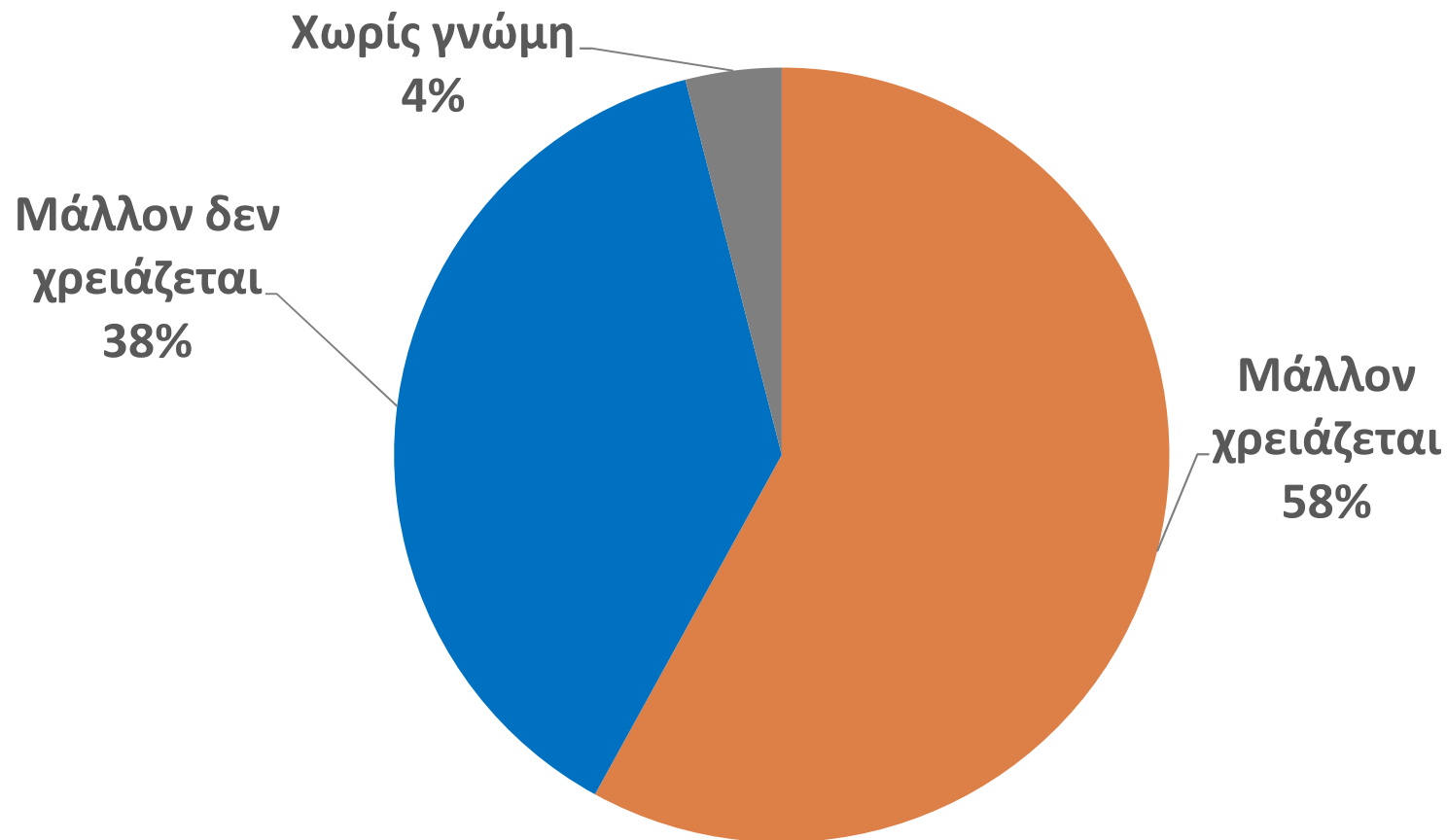
Θετικές γνώμες

Ιανουάριος – Φεβρουάριος 2012

	Ιαν-12	Φεβ-12	Μεταβολή	
ΠΑΣΟΚ	15	9	-6	↓
ΝΔ	29	30	+1	↑
ΚΚΕ	27	29	+2	↑
ΛΑΟΣ	23	22	-1	↓
ΣΥΡΙΖΑ	34	37	+3	↑

## Δ.21 ΑΝΑΓΚΑΙΟΤΗΤΑ ΔΙΕΞΑΓΩΓΗΣ ΒΟΥΛΕΥΤΙΚΩΝ ΕΚΛΟΓΩΝ

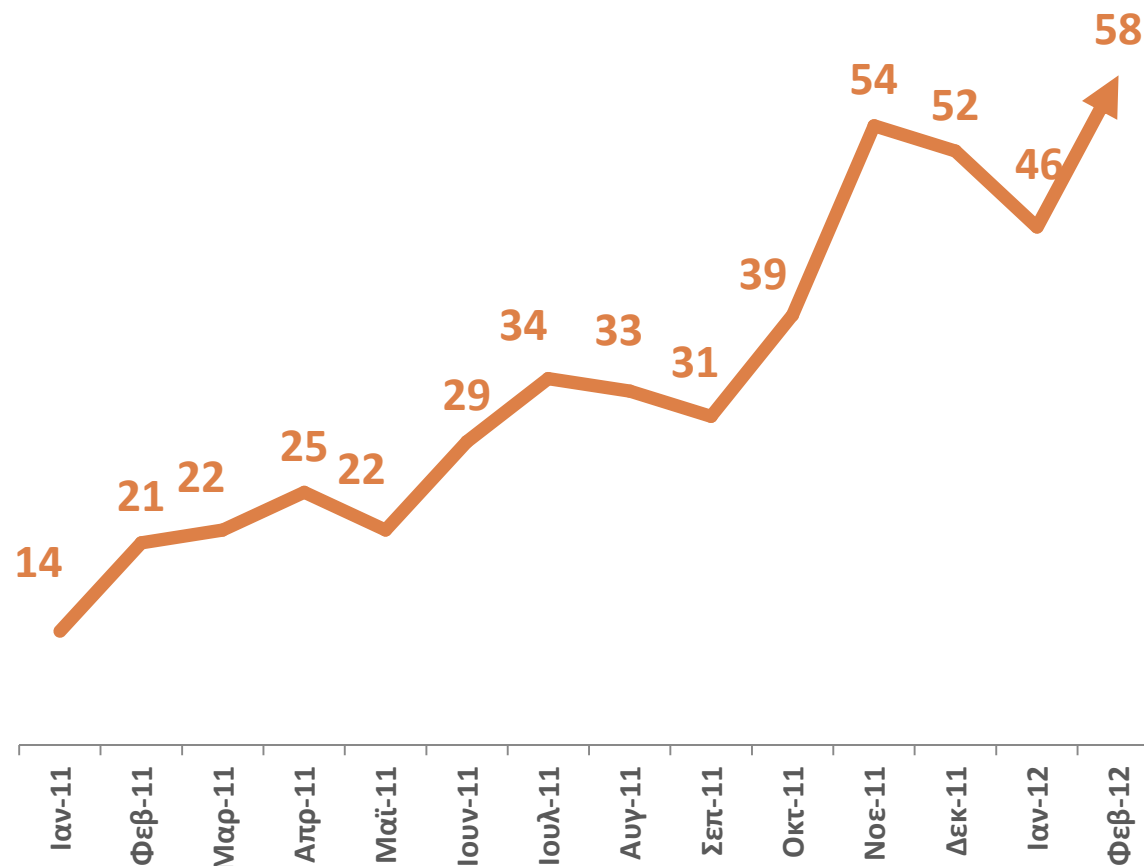
Σήμερα στην Ελλάδα, μάλλον χρειάζεται, ή μάλλον δεν χρειάζεται να γίνουν Βουλευτικές εκλογές;



## Δ.22 ΑΝΑΓΚΑΙΟΤΗΤΑ ΔΙΕΞΑΓΩΓΗΣ ΒΟΥΛΕΥΤΙΚΩΝ ΕΚΛΟΓΩΝ

«Σήμερα στην Ελλάδα χρειάζεται να γίνουν Βουλευτικές εκλογές»

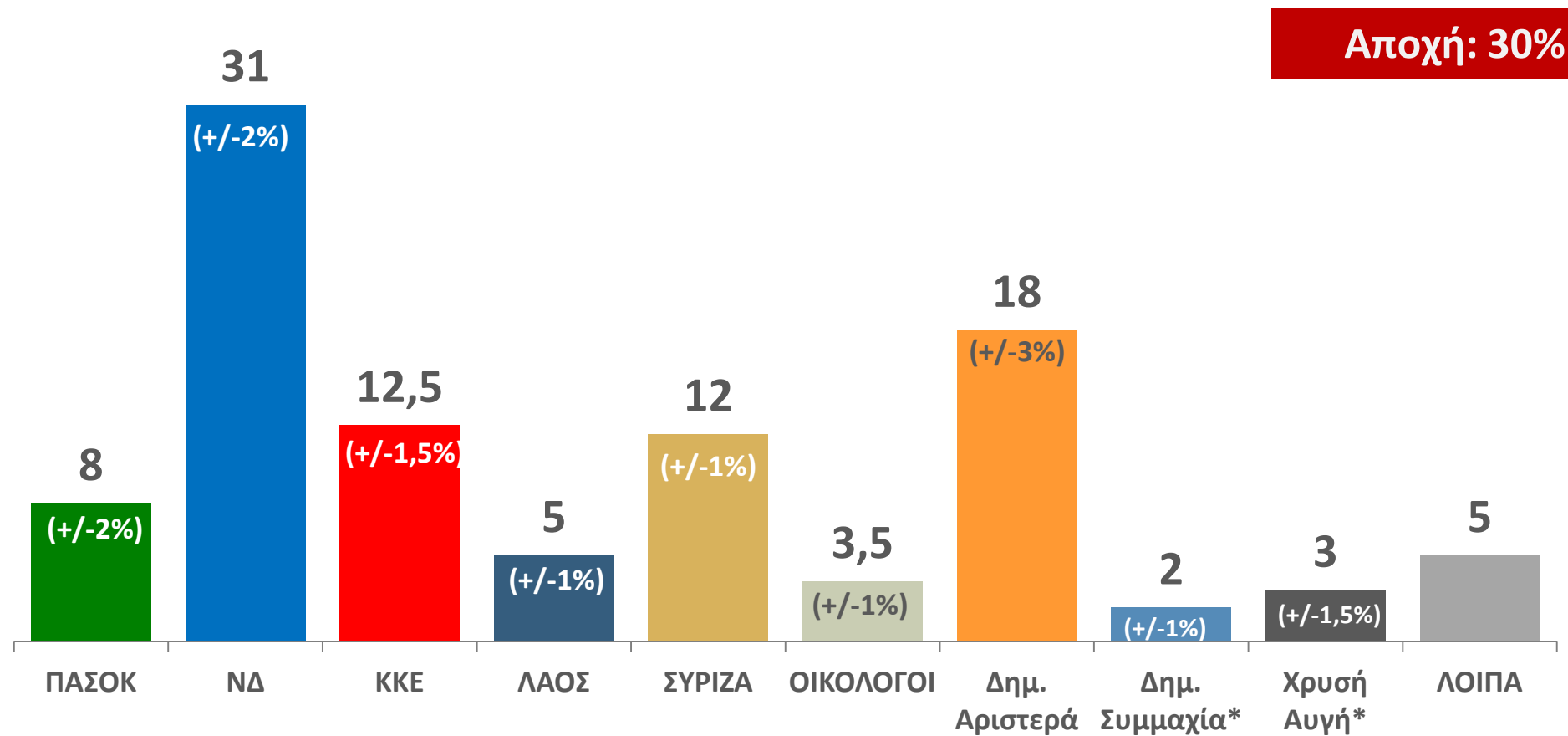
Ιανουάριος 2011 – Φεβρουάριος 2012



## Δ.23 ΕΚΤΙΜΗΣΗ ΤΗΣ ΕΚΛΟΓΙΚΗΣ ΕΠΙΡΡΟΗΣ ΤΩΝ ΠΟΛΙΤΙΚΩΝ ΚΟΜΜΑΤΩΝ

Με βάση τηλεφωνική έρευνα πρόθεσης ψήφου

Φεβρουάριος 2012



\* Το διάστημα εμπιστοσύνης για τη ΔΗΣΥ & την ΧΑ υπολογίζεται από το δειγματοληπτικό σφάλμα και όχι από κάποιο υπόδειγμα ανάλυσης χρονοσειρών, λόγω περιορισμένου αριθμού διαθέσιμων παρατηρήσεων για τα εν λόγω κόμματα.



## Δ.24 ΕΚΤΙΜΗΣΗ ΤΗΣ ΕΚΛΟΓΙΚΗΣ ΕΠΙΡΡΟΗΣ ΤΩΝ ΠΟΛΙΤΙΚΩΝ ΚΟΜΜΑΤΩΝ -1

Ιανουάριος – Φεβρουάριος 2012

	Ιαν-12	Φεβ-12	Μεταβολή	
ΠΑΣΟΚ	14	8	-6	↓
ΝΔ	30,5	31	+1	↑
ΚΚΕ	12,5	12,5	-	—
ΛΑΟΣ	5,5	5	-1	↓
ΣΥΡΙΖΑ	12	12	-	—

## Δ.25 ΕΚΤΙΜΗΣΗ ΤΗΣ ΕΚΛΟΓΙΚΗΣ ΕΠΙΡΡΟΗΣ ΤΩΝ ΠΟΛΙΤΙΚΩΝ ΚΟΜΜΑΤΩΝ -2

Ιανουάριος – Φεβρουάριος 2012

	Ιαν-12	Φεβ-12	Μεταβολή	
ΟΙΚΟΛΟΓΟΙ	4	3,5	-0,5	↓
ΔΗΜΑΡ	13,5	18	+4,5	↑
ΔΗΣΥ	2,5	2	-0,5	↓
Λοιπά	5,5	8	+2,5	↑

# Η ΤΑΥΤΟΤΗΤΑ ΤΗΣ ΕΡΕΥΝΑΣ - 1

ΕΤΑΙΡΕΙΑ:	PUBLIC ISSUE (Α.Μ. ΕΣΡ: 8) Μέλος WAPOR, ESOMAR, ΣΕΔΕΑ , ΠΕΣΣ
ΑΝΑΘΕΣΗ:	Τηλεοπτικός - Ραδιοφωνικός Σταθμός «ΣΚΑΪ» & εφημερίδα ΚΑΘΗΜΕΡΙΝΗ
ΤΥΠΟΣ ΚΑΙ ΜΕΘΟΔΟΣ:	Ποσοτική έρευνα, με τηλεφωνικές συνεντεύξεις στα νοικοκυριά των ερωτώμενων και χρήση δομημένου ερωτηματολογίου, χωρίς κάλπη
ΠΛΗΘΥΣΜΟΣ:	Γενικός πληθυσμός 18 ετών και άνω
ΠΕΡΙΟΧΗ:	Πανελλαδική
ΔΕΙΓΜΑ:	Το μέγεθος του δείγματος ανέρχεται σε 1.002 άτομα
ΧΡΟΝΟΣ ΔΙΕΞΑΓΩΓΗΣ:	31/1-3/2/2012
ΜΕΘΟΔΟΣ ΔΕΙΓΜΑΤΟΛΗΨΙΑΣ:	Ακολουθήθηκε η μέθοδος της πολυσταδιακής στρωματοποιημένης δειγματοληψίας
ΤΥΠΙΚΟ ΣΤΑΤΙΣΤΙΚΟ ΣΦΑΛΜΑ:	Για τα αποτελέσματα των ερευνών και σε διάστημα εμπιστοσύνης 95%, το τυπικό σφάλμα υπολογίζεται σε +/- 3,2 %
ΠΡΟΣΩΠΙΚΟ ΕΡΕΥΝΑΣ ΠΕΔΙΟΥ:	Εργάστηκαν 27 ερευνητές και 1 επόπτης

# Η ΤΑΥΤΟΤΗΤΑ ΤΩΝ ΕΡΕΥΝΩΝ – 2

## ΜΕΘΟΔΟΛΟΓΙΑ ΤΗΣ ΕΚΤΙΜΗΣΗΣ ΤΗΣ ΕΚΛΟΓΙΚΗΣ ΕΠΙΡΡΟΗΣ

Φεβρουάριος 2012

	Εκτίμηση	Περιθώριο σφάλματος εκτίμησης (+/-)	95% Διάστημα εμπιστοσύνης
ΠΑΣΟΚ	8	2	6-10
ΝΔ	31	2	29-33
ΚΚΕ	12,5	1,5	11-14
ΛΑΟΣ	5	1	4-6
ΣΥΡΙΖΑ	12	1	11-13
ΟΙΚΟΛΟΓΟΙ	3,5	1	2,5-4,5
ΔΗΜΑΡ	18	3	15-21
ΔΗΣΥ*	2	1	1-3
Χρυσή Αυγή	3	1,5	1,5-4,5

**Σημείωση:** Η εκτίμηση εκλογικής επιρροής δίδεται με στρογγυλοποίηση των ποσοστών, με ακρίβεια μισής εκατοστιαίας μονάδας. Το περιθώριο σφάλματος της εκτίμησης που δίδεται, προκύπτει από τα υποδείγματα χρονολογικών σειρών (Kalman, ARIMA), με τα οποία πραγματοποιείται η εκτίμηση και δεν πρόκειται για το γνωστό δειγματοληπτικό σφάλμα (sampling error). Το διάστημα εμπιστοσύνης για κάθε κόμμα δίνει τα όρια της εκλογικής του επιρροής, τον τρέχοντα μήνα, στο 95% των περιπτώσεων. Ειδικά για τη Δημοκρατική Συμμαχία & τη Χρυσή Αυγή, το διάστημα εμπιστοσύνης υπολογίζεται από το δειγματοληπτικό σφάλμα και όχι από κάποιο υπόδειγμα ανάλυσης χρονοσειρών, λόγω περιορισμένου αριθμού διαθέσιμων παρατηρήσεων για τα εν λόγω κόμματα.