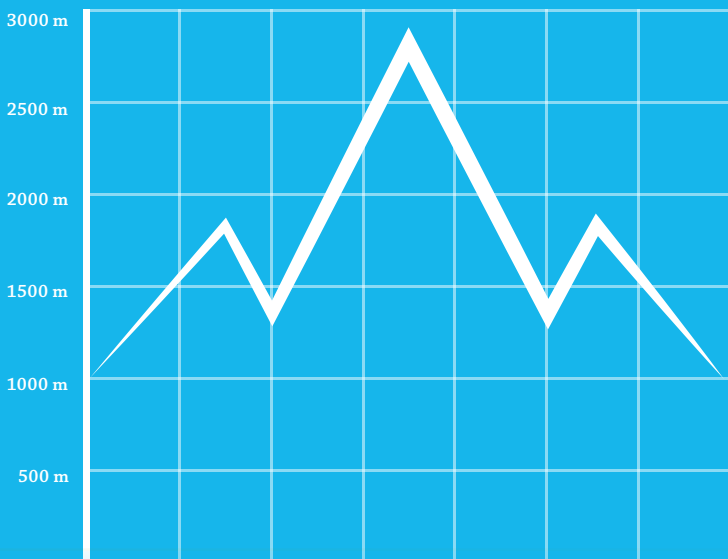


I FEEL
SLOVENIA



2010

Slovenski turizem v številkah

Slovenska turistična organizacija
Junij 2011

www.slovenia.info/rr



Triglav: V letu 2011 Republika Slovenija praznuje 20 let samostojnosti. Triglav, najvišja gora v Sloveniji, ima simbolni pomen za prebivalce Slovenije; upodobljen je tudi v državnem grbu Republike Slovenije.



Reka Kolpa: Evropska destinacija odličnosti 2010 povezuje destinacije turistične in trajnostne odličnosti ter vabi k čolnarjenju, plavanju, kolesarjenju ter obisku meditativnih in peš poti.

4 Osnovni podatki o Sloveniji

- Pomen turizma v Sloveniji

5 Mednarodni turizem 2010

- Prihodi mednarodnih turistov, svet
- Prihodi mednarodnih turistov, Evropa
- Rast prihoda tujih turistov od leta 1995

6 Turizem v Sloveniji 2010

- Prihodi in prenočitve domačih in tujih turistov
- Prihodi turistov po svetovnih regijah
- Prenocitve tujih turistov po mesecih 2009 in 2010
- Prvih 10 držav po številu prenočitev v Sloveniji
- Prenocitve po statističnih regijah
- Prenocitve turistov po vrstah občin
- Prvih 15 občin po številu tujih prenočitev
- Prenocitve tujih turistov po vrstah občin
- Nastanitvene kapacitete in število prenočitev po nastanitvenih obratih
- Vrste in število specializiranih nastanitvenih obratov
- Zasedenost hotelov in kampov
- Število prenočitev v zdraviliščih, vključenih v Skupnost slovenskih naravnih zdravilišč g.i.z.
- Prvih 10 destinacij po številu prepeljanih potnikov s slovenskega nacionalnega letališča Jože Pučnik

15 Turizem v Sloveniji 2001–2010


- Prihodi in prenočitve turistov v obdobju 2001–2010
- Trgi 2001–2010 (ključni evropski, drugi evropski in čezmorski trgi)

17 Obiskanost spletnega portala www.slovenia.info 2010

- Obiskanost portala www.slovenia.info
- Število tujih obiskovalcev na www.slovenia.info po državi izvora
- Rast obiskanosti spletnega portala www.slovenia.info po državi izvora



Maribor: Mesto Maribor bo v letu 2012 nosilec laskavega naziva Evropska prestolnice kulture. V projekt so vključena tudi partnerska mesta: Murska Sobota, Novo mesto, Ptuj, Slovenj Gradec in Velenje.



Zeleni turizem: Usmeritev slovenskega turizma v zeleni turizem je edina prava pot, ki nima alternative. Naravne danosti predstavljajo predpogoj za razvoj zelenega, odgovornega turizma.

UVOD

SLOVENSKI TURIZEM V ŠTEVILKAH JE LETNA PUBLIKACIJA, KI JO ODD- ELEK ZA RAZISKAVE IN RAZVOJ SLOVENSKE TURISTIČNE ORGANIZACIJE (V NADALJEVANJU STO) IZDAJA OD LETA 2002. TEMELJI PREDVSEM NA LETNIH STATISTIČNIH PODATKIH O TURISTIČNEM PROMETU, KI JIH PRI- DOBIVA IN OBJAVLJA STATISTIČNI URAD RS.

Predstavitev STO

STO je krovna nacionalna turistična organizacija, ki opravlja dejavnost načrtovanja in izvajanja politike trženja celovite turistične ponudbe na domačem in tujih trgih. Poslanstvo STO-ja je skozi trajnostne razvojne, informacijske in trženjske aktivnosti celotnemu slovenskemu turizmu nuditi poslovno platformo za privlačno in konkurenčno trženje slovenske turistične ponudbe na globalnem turističnem trgu.

Prioritetna področja delovanja STO v letu 2011

1. Koncentracija promocije na ključnih emitivnih trgih in razvoj novih trgov & segmentov.
2. Krepitev prepoznavnosti in uspešnosti turistične znamke I feel slovenia.
3. Krepitev spletnega trženja in inovativnih trženjskih prijemov.
4. Spodbujanje razvoja in trženje zelenega (trajnostnega) turizma.
5. Krepitev in povečevanje učinkovitosti partnerstva in co-brandinga (produktna združenja, destinacije, partnersko trženje, medsektorsko povezovanje).

Na krovni ravni se trži sedem prioritetenih celostnih turističnih produktov :

1. Aktivne počitnice in oddih
2. Mesta in kultura
3. Naravno okolje, ekoturizem in turizem v vaseh
4. Gastronomija
5. Zdravje in dobro počutje (oziroma zdravilišča & wellness)
6. Poslovni turizem
7. Zabavišni turizem

Vsak od sedmih prioritetenih celostnih turističnih produktov se deli na posamične tematske produkte.

Osnovni podatki o Sloveniji

Osnovni podatki o Sloveniji	
Površina	20.273 km ²
Število prebivalcev	2.046.976 (1. 1. 2010)
Glavno mesto	Ljubljana
Število prebivalcev glavnega mesta	279.655 (1.1. 2010)
Meji na države	Italija, Avstrija, Madžarska, Hrvaška
Oblika vladavine	Parlamentarna republika
Uradni jeziki	slovenščina, italijanščina, madžarščina
Religija	57,8 % katoliška, 2,4 % islam, 2,3 % pravoslavna, 3,5 % vernih, vendar ne pripadajo nobeni veroizpovedi, 34 % drugo (popis prebivalstva 2002)
Prazniki	1. in 2. januar, 8. februar, 5. april, 27. april, 1. in 2. maj, 25. junij, 15. avgust 1. november, 25. in 26. december
Najvišji vrh	Triglav, 2864 m
Najdaljša urejena kraška jama	Postojnska jama (20.570 m)
Najgloblja urejena kraška jama	Škocjanske jame (250 m)
Največje naravno jezero	Cerkniško jezero (2400 ha)
Največji park	Triglavski narodni park (83.808 ha)
Povprečna mesečna bruto plača v 2010	1494.88 EUR
BDP 2010	36.061 mio. EUR
BDP na prebivalca 2010	17.597 EUR
Mednarodna letališča	Letališče Jože Pučnik, Letališče Edvarda Rusijana Maribor, Aerodrom Portorož

Vir: SURS, BS

Pomen turizma v Sloveniji

Pomen turizma v Sloveniji 2010	
Število prihodov	3.006.272
Število prenočitev	8.906.399
Delež prenočitev tujih turistov	56 %
Povprečna doba bivanja	3 prenočitve
Število skupnih ležišč	117.947
Vrednost izvoženih potovanj	€1.742.999.000
Indeks izvoženih potovanj 10/09	97
Delež skupnih učinkov turizma v Sloveniji v BDP	11,8 %
Indeks državnih znamk 2010	54. mesto
Indeks globalne varnosti 2010	11. mesto

Vir: SURS, BS, WTTC, Global Peace Index, Country Brand Index

Indeks turistične konkurenčnosti 2011

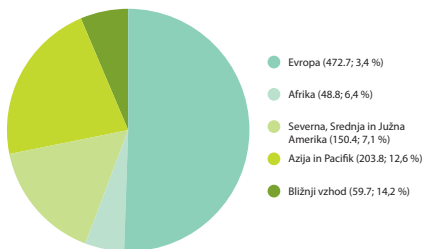
Slovenija	Mesto uvrstitve	2007	2008	2009	2011
	Indeks konkurenčnosti turizma	44.	36.	35.	33.
I.	Politična regulativa	44.	42.	38.	29.
	Politika in zakonske omejitve	81.	87.	66.	65.
	Okoljska trajnost	27.	17.	20.	23.
	Varnost	33.	20.	24.	29.
	Zdravje in higiena	34.	36.	36.	39.
	Prioritetna obravnava turizma	77.	84.	80.	44.
II.	Poslovno okolje in infrastruktura	38.	33.	33.	33.
	Infrastruktura letalskega prometa	79.	70.	70.	74.
	Infrastruktura kopenskega prometa	37.	23.	23.	25.
	Turistična infrastruktura	20.	20.	16.	17.
	Infrastruktura informacijske tehnologije	28.	26.	27.	26.
	Cenovna konkurenčnost v turizmu	106.	102.	94.	99.
III.	Človeški, naravni in kulturni viri	53.	61.	61.	53.
	Človeški viri	52.	35.	36.	42.
	Zaznava in sprejemanje turizma v državi	60.	53.	70.	49.
	Naravni viri	57.	76.	79.	79.
	Kulturni viri	57.	54.	54.	58.

V letu 2011: 139 držav, 2009: 133 držav, 2008: 130 držav, 2007: 124 držav.

Vir: Svetovni gospodarski forum. The Travel and Tourism Competitiveness Index 2007, 2008, 2009, 2011.

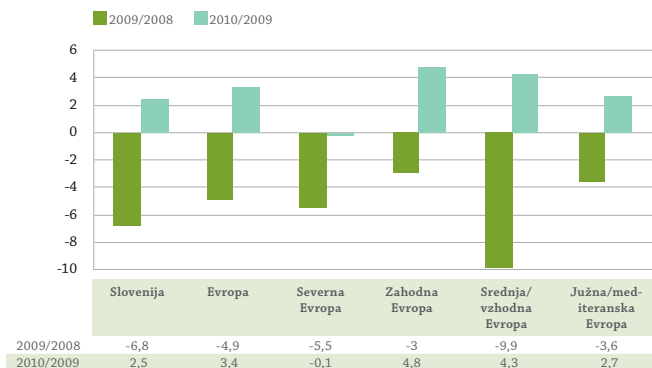
Mednarodni turizem 2010

Prihodi mednarodnih turistov, svet (mio., rast 2010/2009)



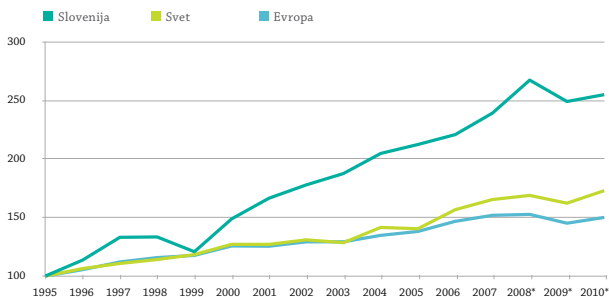
Vir: UNWTO

Prihodi mednarodnih turistov, Evropa (v %)



Vir: UNWTO, SURS

Rast prihoda tujih turistov od leta 1995 (v indeksih)



	Slovenija	Svet	Evropa	Slovenija	Svet	Evropa
1995	100	100	100	2003	188	129
1996	114	106	105	2004	205	135
1997	133	111	112	2005	212	138
1998	133	114	116	2006	221	147
1999	121	118	118	2007	239	152
2000	149	127	126	2008*	267	153
2001	166	127	125	2009*	249	145
2002	178	131	129	2010*	255	150

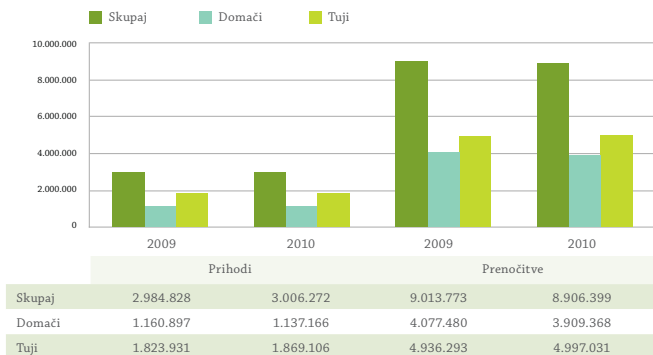
*Slovenija: od leta 2008 so objavljeni podatki po spremenjeni metodologiji (prelom časovne serije podatkov).

Vir: UNWTO, SURS

Turizem v Sloveniji 2010

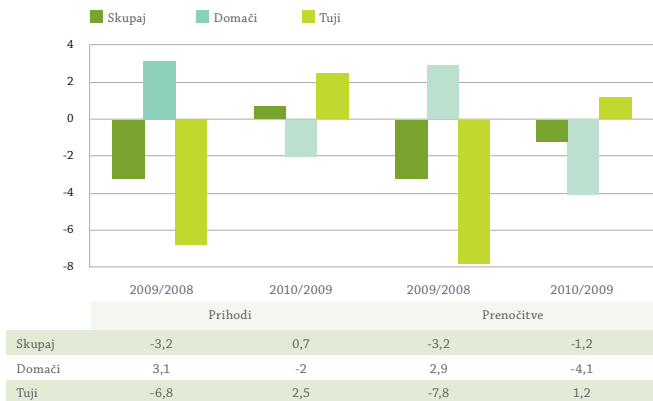
Prihodi in prenočitve domačih in tujih turistov

Število prihodov in prenočitev v 2009 in 2010



Vir: SURS

Rast števila prihodov in prenočitev v 2009 in 2010 (v %)



Vir: SURS



Idrija



Idrija

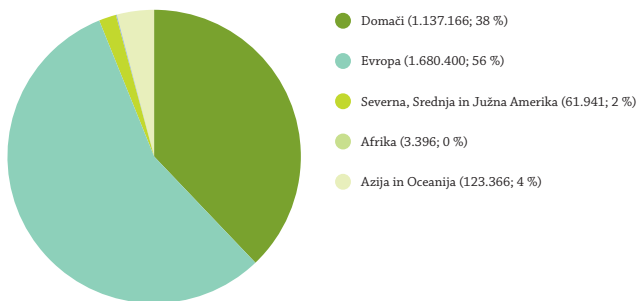
Turizem v Sloveniji 2010

Prihodi in prenočitve tujih turistov 2010				
	Prihodi		Prenočitve	
	2010	2010/09	2010	2010/09
Avstrija	201.756	-2,7 %	619.259	-3,6 %
Belgija	35.209	4,0 %	117.980	6,2 %
Bolgarija	18.833	-3,5 %	32.426	-3,8 %
Bosna in Hercegovina	27.299	1,6 %	66.611	-13,8 %
Ciper	778	26,3 %	2.292	12,2 %
Češka republika	53.205	1,5 %	127.165	2,2 %
Črna gora	7.277	73,8 %	17.759	70,6 %
Danska	15.255	11,2 %	40.059	-6,4 %
Estonija	2.072	5,8 %	4.874	-7,1 %
Finska	15.082	-8,9 %	39.947	-11,1 %
Francija	62.104	2,6 %	130.968	0,2 %
Grčija	6.822	-8,2 %	14.435	-14,6 %
Hrvaška	103.134	-0,9 %	274.380	-4,8 %
Irska	7.715	-17,5 %	22.053	-23,9 %
Islandija	882	-38,6 %	2.531	-19,4 %
Italija	412.137	-1,3 %	987.268	-1,7 %
Latvija	3.997	19,7 %	8.222	7,8 %
Litva	2.821	-7,4 %	6.706	-11,2 %
Luksemburg	1.253	-9,3 %	2.922	-29,0 %
Madžarska	55.325	-0,1 %	144.215	-2,1 %
Makedonija	15.432	38,5 %	32.092	25,5 %
Malta	2.401	0,5 %	11.921	2,4 %
Nemčija	194.386	-0,4 %	578.262	0,1 %
Nizozemska	58.941	-7,6 %	208.654	-10,7 %
Norveška	7.448	4,2 %	18.876	2,0 %
Poljska	33.320	2,2 %	82.639	2,7 %
Portugalska	7.422	1,3 %	15.071	0,1 %
Romunija	19.462	4,3 %	40.959	-8,1 %
Ruska federacija	32.690	21,8 %	208.341	27,1 %
Slovaška	17.427	6,7 %	43.376	8,6 %
Srbija	76.156	48,2 %	201.683	53,7 %
Španija	33.670	7,2 %	67.276	7,8 %
Švedska	14.028	-6,2 %	34.592	-11,4 %
Švica	27.582	-1,2 %	60.664	-10,1 %
Turčija	10.951	36,1 %	19.923	7,0 %
Ukrajina	16.400	62,1 %	43.123	18,2 %
Združeno kraljestvo	68.465	-1,4 %	238.468	2,9 %
Druge evropske države	11.266	3,3 %	29.664	-8,4 %
Evropa	1.680.403	2,1 %	4.597.656	0,7 %
Južna Afrika	1.132	26,1 %	3.162	29,0 %
Druge afriške države	2.264	12,5 %	8.178	42,6 %
Afrika	3.396	16,7 %	11.340	38,5 %
Avstralija	17.695	15,6 %	36.419	18,3 %
Nova Zelandija	3.623	18,0 %	7.679	25,3 %
Druge države in ozemlja Oceanije	950	-8,5 %	3.169	28,5 %
Izrael	28.713	-1,4 %	84.657	2,9 %
Japonska	40.455	-16,0 %	53.761	-16,9 %
Kitajska (Ljudska republika)	8.234	46,0 %	15.477	37,4 %
Koreja (Republika)	6.625	28,9 %	8.716	17,4 %
Druge azijske države	17.071	44,8 %	36.743	16,5 %
Azija in Oceanija	123.366	3,4 %	246.621	4,2 %
Brazilija	3.591	19,8 %	6.971	5,9 %
Druge države J. in Sr. Amerike	4.982	9,2 %	10.431	-5,9 %
Kanada	9.598	14,1 %	22.772	13,3 %
Združene države (ZDA)	41.566	12,2 %	96.648	15,0 %
Druge države in ozemlja S. Amerike	2.204	-4,9 %	4.592	-16,8 %
Severna, Srednja in Južna Amerika	61.941	11,9 %	141.414	11,0 %
Skupaj	1.869.106	2,5 %	4.997.031	1,2 %

Vir:SURS

Turizem v Sloveniji 2010

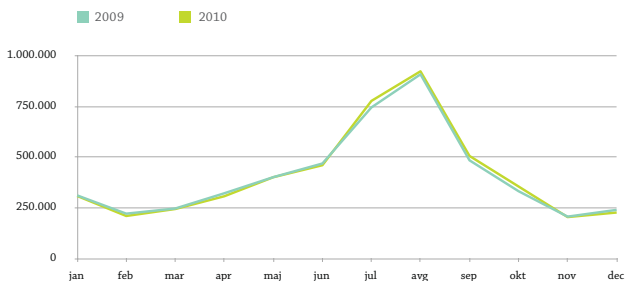
Prihodi turistov po svetovnih regijah (število, delež v letu 2010)



Vir: SURS

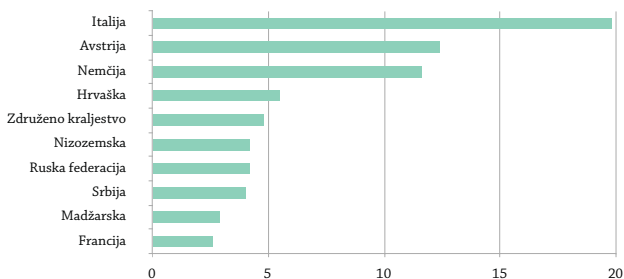
62 % prihodov v Sloveniji so ustvarili tuji gostje.
38% prihodov pa domači turisti.

Prenočitve tujih turistov po mesecih v 2009 in 2010



Vir: SURS

Prvih 10 držav po številu prenočitev (v %)



	Št. prenočitev	Indeks 10/09		Št. prenočitev	Indeks 10/09
Italija	987.268	98,3	Nizozemska	208.654	89,3
Avstrija	619.259	96,4	Ruska fed.	208.341	127,1
Nemčija	578.262	100,1	Srbija	201.683	153,7
Hrvaška	274.380	95,2	Madžarska	144.215	97,9
Združeno kralj.	238.468	102,9	Francija	130.968	100,2

Vir: SURS

Turizem v Sloveniji 2010

Prenočitve po statističnih regijah



	Prenočitve	Delež (%)	Regije po stopnji rasti	Rast (%)
Obalno-kraška	2.064.905	23,2	Osrednjeslovenska	6,4
Gorenjska	1.584.895	17,8	Gorenjska	4,2
Savinjska	1.319.037	14,8	Savinjska	1,1
Pomurska	896.844	10,1	Jugovzhodna	-0,1
Osrednjeslovenska	858.429	9,6	Koroska	-0,3
Spodnjeposavska	643.973	7,2	Pomurska	-0,5
Goriška	542.032	6,1	Goriška	-2,2
Podravska	468.379	5,3	Spodnjeposavska	-2,7
Jugovzhodna	381.204	4,3	Podravska	-4,9
Koroska	81.802	0,9	Obalno-kraška	-7,5
Notranjsko-kraška	58.980	0,7	Notranjsko-kraška	-9,6
Zasavska	5.919	0,1	Zasavska	-47,4

Vir: SURS

Prenočitve turistov po občinah (število, delež v letu 2010)



Skupaj

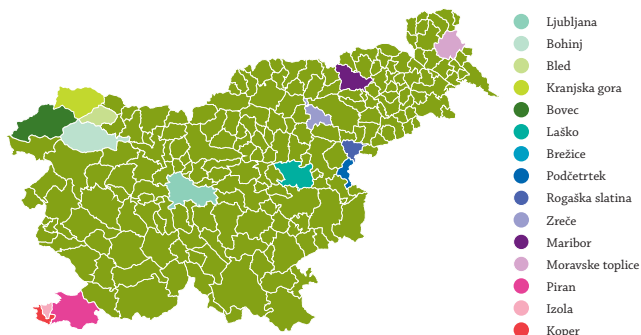
- Zdraviliške občine (2.987.643; 34 %)
- Gorske občine (2.090.410; 23 %)
- Obmorske občine (1.981.141; 22 %)
- Ljubljana (739.453; 8 %)
- Mestne občine (514.457; 6 %)
- Druge občine (593.295; 7 %)

Prenočitve	Domači	Delež (%)	Tuji	Delež (%)
Zdraviliške občine	1.841.046	47	1.146.597	23
Gorske občine	697.705	18	1.392.705	28
Obmorske občine	977.842	25	1.003.299	20
Ljubljana	34.746	1	704.707	14
Mestne občine	116.103	3	398.354	8
Druge občine	241.926	6	351.369	7

Vir: SURS

Turizem v Sloveniji 2010

Prvih 15 občin po številu tujih prenočitev



	Občina	Št. tujih prenočitev	Rast (%)	Delež tujih prenočitev (%)
1.	Piran/Pirano	1.314.059	-6,2	60,0
2.	Ljubljana	739.453	7,5	95,3
3.	Brežice	618.987	-3,2	43,0
4.	Bled	549.590	7,9	92,7
5.	Moravske Toplice	494.295	-1,7	43,3
6.	Kranjska Gora	483.074	6,3	57,2
7.	Podčetrtek	357.609	1,9	26,2
8.	Izola/Isola	349.576	-9,8	33,3
9.	Koper/Capodistria	317.506	-13,1	31,1
10.	Bohinj	308.271	2,2	54,5
11.	Rogaška Slatina	251.495	-5,1	76,2
12.	Zreče	235.339	2,8	25,8
13.	Bovec	197.783	57,1	68,3
14.	Maribor	194.008	-4,7	74,2
15.	Laško	164.280	15,5	33,8

Vir: SURS



Reka Kolpa - Evropska destinacija odličnosti 2010



Reka Kolpa - Evropska destinacija odličnosti 2010

Prenočitve tujih turistov po vrstah občin

	Prenočitve	Delež prenočitev po vrstah občin* (%)				
		Zdraviliške	Gorske	Obmorske	Ljubljana	Mestne občine
Avstrija	619.259	49,5	8,5	31,1	4,6	3,1
Belgija	117.980	9,5	36,5	32,0	10,9	3,7
Bolgarija	32.426	11,8	14,2	5,7	25,6	22,4
Bosna in Hercegovina	66.611	19,9	20,3	10,7	16,6	12,8
Ciper	2.292	3,7	21,1	16,0	48,5	7,9
Češka republika	127.165	11,7	48,8	17,2	8,3	6,4
Črna gora	17.759	10,7	25,6	5,5	24,6	21,1
Danska	40.059	21,4	28,1	19,3	18,0	4,5
Estonija	4.874	9,7	20,4	14,0	35,1	8,7
Finska	39.947	3,9	25,1	14,9	47,1	5,9
Francija	130.968	8,8	29,9	11,8	26,7	8,6
Grčija	14.435	3,8	17,2	7,5	56,0	10,8
Hrvaška	274.380	32,3	37,6	3,3	8,9	10,2
Irska	22.053	6,4	49,5	8,2	27,3	4,6
Islandija	2.531	4,9	21,7	15,1	40,4	13,5
Italija	987.268	26,4	17,7	27,7	7,3	12,6
Latvija	8.222	7,4	29,1	22,1	21,6	6,9
Litva	6.706	9,5	29,8	15,1	21,9	14,0
Luksemburg	2.922	16,8	28,0	18,5	20,6	7,9
Madžarska	144.215	12,0	39,6	21,6	9,7	10,2
Makedonija	32.092	14,5	13,1	10,6	32,3	13,9
Malta	11.921	2,4	62,7	2,7	26,1	2,3
Nemčija	578.262	16,3	36,9	24,9	9,5	5,9
Nizozemska	208.654	19,4	49,0	12,0	9,4	2,8
Norveška	18.876	4,9	39,9	18,8	25,0	7,2
Poljska	82.639	15,2	25,0	19,7	16,2	11,4
Portugalska	15.071	3,2	11,5	7,3	63,0	10,5
Romunija	40.959	10,8	13,9	14,2	25,4	17,0
Ruska federacija	208.341	52,7	10,3	25,5	5,6	3,7
Slovaška	43.376	11,7	25,0	28,2	14,8	11,7
Srbija	201.683	30,2	20,5	15,6	14,3	11,5
Španija	67.276	3,6	23,7	9,2	50,4	5,6
Švedska	34.592	9,5	24,9	25,2	26,0	8,1
Švica	60.664	11,7	22,4	29,0	19,6	7,6
Turčija	19.923	4,1	40,4	6,9	31,0	12,4
Ukrajina	43.123	24,7	15,1	21,3	9,9	12,1
Združeno kraljestvo	238.468	3,0	62,6	8,0	19,8	3,6
Druge evropske države	29.664	21,9	25,3	15,4	17,9	11,0
Evropa	4.597.656	24,3	27,0	21,2	12,2	8,0
Južna Afrika	3.162	2,0	22,7	15,0	51,9	5,6
Druge afriške države	8.178	3,5	19,5	16,6	34,2	22,5
Afrika	11.340	3,1	20,4	16,1	39,1	17,8
Avstralija	36.419	3,0	32,0	6,2	49,4	5,5
Nova Zelandija	7.679	3,3	38,6	6,2	39,2	8,3
Druge države in ozemlja Oceanije	3.169	20,7	12,2	4,2	52,4	9,5
Izrael	84.657	13,9	53,9	4,9	17,5	5,2
Japonska	53.761	0,7	53,1	2,3	37,5	4,9
Kitajska (Ljudska republika)	15.477	2,7	17,8	4,6	45,6	23,0
Koreja (Republika)	8.716	1,3	30,7	4,9	28,2	12,4
Druge azijske države	36.743	11,2	17,3	11,0	47,6	8,7
Azija in Oceanija	246.621	7,6	40,9	5,5	34,3	7,2
Brazilija	6.971	2,7	8,4	6,9	58,6	17,3
Druge države J. in Sr. Amerike	10.431	8,6	13,8	11,2	47,8	11,8
Kanada	22.772	10,1	30,5	10,4	36,6	5,4
Združene države (ZDA)	96.648	7,5	37,3	7,6	38,6	5,0
Druge države in ozemlja S. Amerike	4.592	11,2	46,4	7,9	25,8	7,6
Severna, Srednja in Južna Amerika	141.414	7,9	33,3	8,3	39,5	6,3
Skupaj	4.997.031	22,9	27,9	20,1	14,1	8,0

*Števek deležev ni 100 %, ker niso navedeni podatki za skupino "druge občine". Vir: SURS

Turizem v Sloveniji 2010

Nastanitvene kapacitete in število prenočitev po nastanitvenih obratih*

V hotelih je bilo na voljo 34 % vseh ležišč, v kampih 18 %.
5.491.176 prenočitev je bilo zabeleženih v hotelih.
V kampih 1.170.610.

Po vrstah nastanitvenih objektov

	Število skupnih ležišč	Delež vseh ležišč (%)	Število prenočitev	Delež prenočitev (%)
Skupaj	117.947	100	8.906.399	100
Hoteli	39.871	33,8	5.491.176	61,7
Moteli	400	0,3	24.147	0,3
Penzioni	3.191	2,7	157.406	1,8
Gostišča	3.412	2,9	116.851	1,3
Prenočišča	1.465	1,2	63.749	0,7
Apartmajska in počitniška naselja	5.678	4,8	572.224	6,4
Kampi	21.448	18,2	1.170.610	13,1
Turistične kmetije z nastanitvijo	4.342	3,7	83.143	0,9
Mladinski hoteli	1.094	0,9	88.901	1,0
Zasebne sobe, apartmaji, hiše	15.067	12,8	398.515	4,5
Planinski domovi in kočice	7.218	6,1	85.724	1,0
Delavski počit.domovi in apartmaji, otroški in mladinski ter drugi počitniški domovi	7.519	6,4	530.286	6,0
Drugi nastanitveni objekti	766	0,6	10.617	0,1
Začasne nastanitvene zmogljivosti in marine	6.476	5,5	113.050	1,3

Vir: SURS

Po vrstah občin

	Število skupnih ležišč	Delež (%)
Skupaj	117.947	100
Zdravilišče občine	21.777	18,5
Gorske občine	38.636	32,8
Obmorske občine	24.080	20,4
Ljubljana	8.186	6,9
Mestne občine	8.001	6,8
Druge občine	17.267	14,6

*Nastanitvene zmogljivosti se prikazujejo kot seštevek največjega števila ležišč, ki so bila pri posamezni enoti na voljo turistom celo leto. Vir: SURS



Solčavsko



Solčavsko

Vrste in število specializiranih nastanitvenih obratov

Vrsta nastanitvenega obrata	Število
Pohodniški hoteli	44
Kolesarski hoteli	46
Kolesarski kampi	4
Nastanitveni obrati z okoljskim znakom EU Marjetica	1
Ekološke turistične kmetije	8

Vir: STO

Zasedenost hotelov in kampov

	Hoteli			Kampi		
	Število stalnih ležišč	Število prenočitvev	Zasedenost (%)*	Število stalnih ležišč	Število prenočitvev	Zasedenost (%)*
Skupaj	36.098	5.491.176	44,0	21.263	1.170.610	23,9
Jan	34.102	374.057	35,4	6.662	22.953	11,1
Feb	32.131	362.776	40,3	6.542	26.139	14,3
Mar	33.665	364.896	35,0	6.632	26.186	12,7
Apr	34.056	393.582	38,5	13.932	52.879	12,7
Maj	34.121	443.903	42,0	18.332	79.278	14,0
Jun	34.650	502.150	48,3	19.057	129.446	22,6
Jul	34.814	661.632	61,3	20.613	312.908	49,0
Avg	35.084	752.345	69,2	21.013	337.018	51,7
Sep	35.260	528.407	50,0	19.418	87.078	14,9
Okt	35.219	457.269	41,9	13.936	46.780	10,8
Nov	32.905	319.445	32,4	6.656	23.570	11,8
Dec	34.320	330.577	31,1	7.772	26.375	10,9

*Bruto zasedenost: pri izračunu bruto zasedenosti se upošteva letni podatek o prenočitvah za vse enote (tudi pod pragom), vendar v imenovalcu po mesecih podatek o stalnih ležiščih samo za enote nad pragom. Vir: SURS



Dolina Soče



Dolina Soče

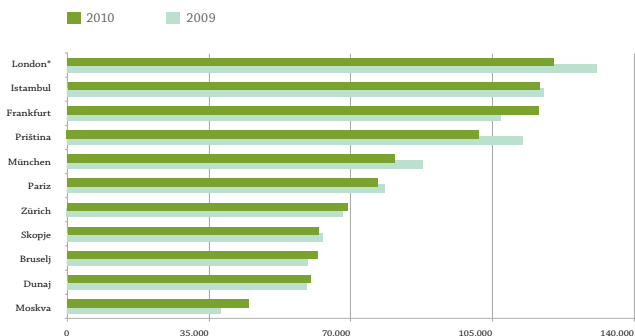
Turizem v Sloveniji 2010

Število prenočitev v zdraviliščih vključenih v Skupnost slovenskih naravnih zdravilišč g.i.z. (v %)



Vir: SSNZ

Prvih 10 destinacij po številu prepeljanih potnikov iz slovenskega nacionalnega letališča Jože Pučnik



*London Gatwick in London Stansted. Vir: Aerodrom Ljubljana



Piran



Bohinjsko jezero s cerkvijo Janeza Krstnika

Turizem v Sloveniji 2001–2010

Prihodi in prenočitve turistov

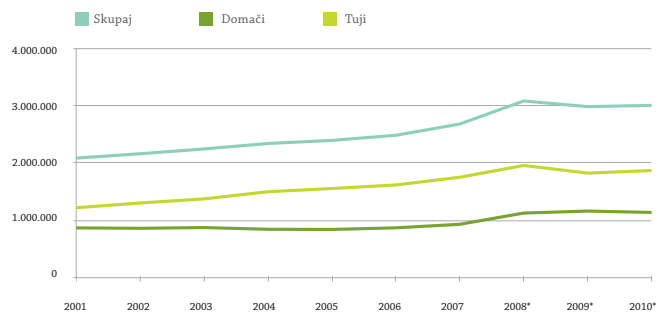
LETO	Prihodi				
	Št. domači	Indeks	Št. tuji	Indeks	Skupaj
2001	867.001	99,9	1.218.721	111,9	2.085.722
2002	859.941	99,2	1.302.019	106,8	2.161.960
2003	872.931	101,5	1.373.137	105,5	2.246.068
2004	842.429	96,5	1.498.852	109,2	2.341.281
2005	840.041	99,7	1.554.969	103,7	2.395.010
2006	867.955	103,3	1.616.650	104,0	2.484.605
2007	929.846	107,1	1.751.332	108,3	2.681.178
2008*	1.126.022	121,1	1.957.691	111,8	3.083.713
2009*	1.160.897	103,1	1.823.931	93,2	2.984.828
2010*	1.137.166	98,0	1.869.106	102,5	3.006.272

*Od leta 2008 so objavljeni podatki po spremenjeni metodologiji (prelom časovne serije podatkov). Vir: SURS

LETO	Prenočitve				
	Št. domači	Indeks	Št. tuji	Indeks	Skupaj
2001	3.316.125	100,0	3.813.477	112,0	7.129.602
2002	3.300.262	99,5	4.020.799	105,4	7.321.061
2003	3.327.184	100,8	4.175.385	103,8	7.502.569
2004	3.225.954	97,0	4.362.783	104,5	7.588.737
2005	3.173.338	98,4	4.399.246	100,8	7.572.584
2006	3.233.438	101,9	4.488.829	102,0	7.722.267
2007	3.393.408	104,9	4.867.900	108,4	8.261.308
2008*	3.962.756	116,8	5.351.282	109,9	9.314.038
2009*	4.077.480	102,9	4.936.293	92,2	9.013.773
2010*	3.909.368	95,9	4.997.031	101,2	8.906.399

*Od leta 2008 so objavljeni podatki po spremenjeni metodologiji (prelom časovne serije podatkov). Vir: SURS

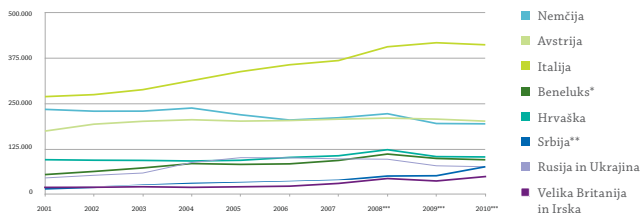
Prihodi turistov



*Od leta 2008 so objavljeni podatki po spremenjeni metodologiji (prelom časovne serije podatkov). Vir: SURS

Turizem v Sloveniji 2001–2010

Število prihodov turistov iz ključnih evropskih trgov

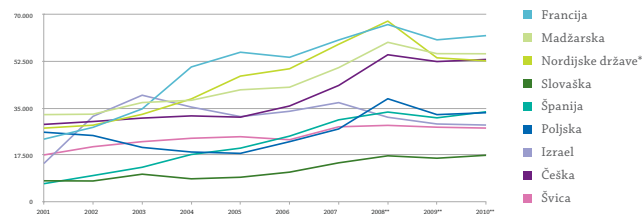


Skupaj prispevajo 70,1 % tujih nočitev (3.502.293), v celotni strukturi nočitev pa 39,3 %.

*Nizozemska, Belgija, Luksemburg. **Srbija in Črna Gora: 2001–2006; Srbija: 2007–2010.

***Od leta 2008 so objavljeni podatki po spremenjeni metodologiji (prelom časovne serije podatkov). Vir: SURS

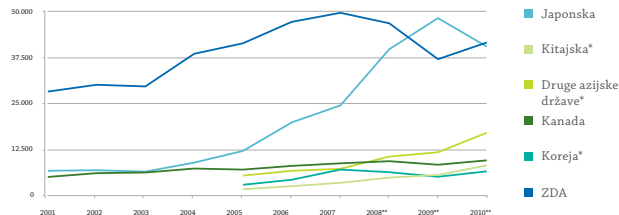
Število prihodov turistov iz preostalih evropskih trgov



Skupaj prispevajo 17,5 % tujih nočitev (876.965), v celotni strukturi nočitev pa 9,8 %.

*Danska, Finska, Norveška, Švedska, Islandija. **Od leta 2008 so objavljeni podatki po spremenjeni metodologiji (prelom časovne serije podatkov). Vir: SURS

Število prihodov turistov iz čezmorskih trgov



Skupaj prispevajo 4,7 % tujih nočitev (234.117), v celotni strukturi nočitev pa 2,6 %.

*Podatki so na voljo od 2005. **Od leta 2008 so objavljeni podatki po spremenjeni metodologiji (prelom časovne serije podatkov). Vir: SURS

Obiskanost www.slovenia.info 2010

28,7 % svetovnega prebivalstva uporablja internet (1.966.514.816). V Evropi 58,4 % (475.069.448), v preostalem svetu 24,7 % (1.491.445.368).

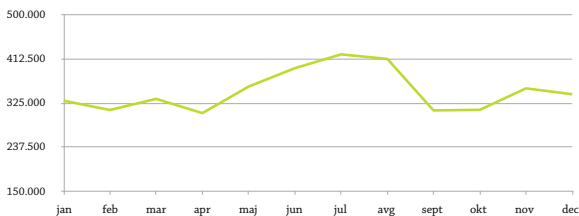
Najvišji delež uporabnikov interneta je v Severni Ameriki (77,4 % oz. 266.224.500). V Sloveniji uporablja internet 64,8 % prebivalcev (1.298.500).

Vir: Internet World Stats (30.6.2010)

Obiskanost portala www.slovenia.info

Število obiskovalcev portala v letu 2010: 4.182.725 (+5,2 %)

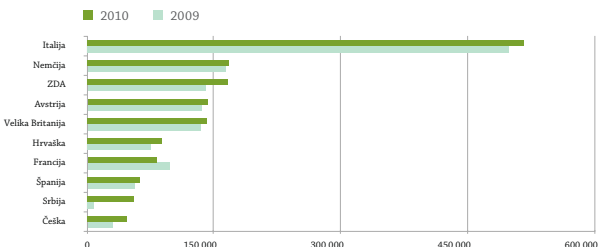
Število ogledanih strani: 18.226.469



Vir: Google Analytics

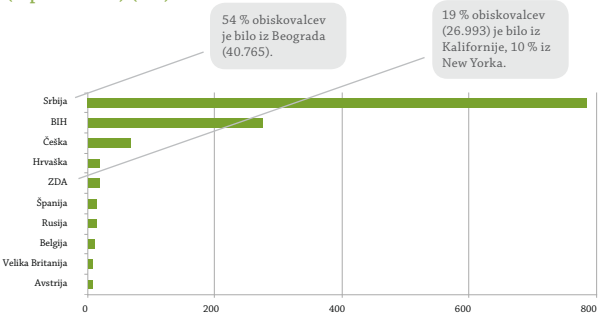
6. marca je bila objavljena nova oblikovna podoba portala.

Število tujih obiskovalcev na www.slovenia.info po državi izvora (top 10 držav)



Vir: Google Analytics

Rast obiskanosti spletnega portala www.slovenia.info po državi izvora (top 10. držav) (v %)



Vir: Google Analytics

Definicije v turizmu

Turizem je splet dejavnosti oseb, ki potujejo in bivajo v kraju zunaj svojega običajnega okolja zaradi preživljanja prostega časa, sprostitve, poslov ali iz drugih razlogov, in sicer najmanj en dan (z najmanj eno prenočitvijo), vendar ne več kot eno leto (365 dni) brez prekinitve.

Turist je oseba, ki potuje zaradi preživljanja prostega časa, sprostitve, poslov ali iz drugih razlogov, vendar ne zaradi zaslužka (turist ne prejme plačila, nagrade), in ki prenoči vsaj eno noč (vendar zaporedno ne več kot 365-krat) v gostinskem ali kakem drugem nastanitvenem objektu v kraju zunaj svojega običajnega okolja.

Prihodi turistov v nastanitveni objekt so opredeljeni s številom oseb, ki prispejo v nastanitveni objekt in se tam prijavijo. Upoštevajo se vse osebe ne glede na starost (torej tudi otroci, za katere so prenočitve brezplačne).

Za prenočitev se upošteva vsaka noč, ki jo turist dejansko preživi v nastanitvenem objektu (prespi ali se tam le zadržuje) ali ko je tam le prijavljen (njegova fizična navzočnost ni nujna).

Vir: SURS

Kratice

BS – Banka Slovenije

IER – Inštitut za ekonomska raziskovanja

ITEF – Inštitut za turizem Ekonomske Fakultete, Univerze v Ljubljani

MG – Ministrstvo za gospodarstvo

SSNZ – Skupnost slovenskih naravnih zdravilišč.

STO – Slovenska turistična organizacija

SURS – Statistični urad Republike Slovenije

UNWTO – Svetovna turistična organizacija

WEF – Svetovni gospodarski forum

WTTC – Svetovni potovalni in turistični svet

Viri

SURS.

BS.

Aerodrom Ljubljana.

Google Analytics.

UNWTO World Tourism Barometer. 2011 (Volume 9).

World Economic Forum. The Travel & Tourism Competitiveness Index 2011.

WTTC.

Global Peace Index 2010.

Country Brand Index 2010.

Publikacije je izdelana iz okolju prijaznega papirja. Prispevajte k varovanju okolja – ne zavržite jo, dajte jo prijateljem!

Slovenski turizem v številkah je letna periodična publikacija Slovenske turistične organizacije, Oddelka za raziskave in razvoj. Urednica: Polona Černič. Pomočnica urednice: Ksenija Sterle.

Oblikovanje naslovnice in publikacije: Terminal Studio d.o.o. Lektura: Prevajalska agencija Julija d.o.o. Fotografije: Arhiv STO. Tisk: Littera Picta d.o.o. Naklada: 3.800 izvodov. Junij 2011.

Ključne aktivnosti Slovenske turistične organizacije v letu 2010

Sodelovanje na več kot 50
sejmih in poslovnih borzah.

Prisotnost na sejmih ITB Berlin,
WTM London, JATA
(največji sejem v Aziji).

Obisk več kot 150
predstavnikov tujih
medijev.

Več kot 20 workshopov in 10
novinarskih konferenc v tujini.

Obisk več kot 20 študijskih
skupin organizatorjev
potovanj in agentov.

Ogljično nevtralna študijska
tura za tuje novinarje.

Izdanih je bilo 20 vrst
promocijskih publikacij
v vsaj 10 jezikih.

13. slovenski turistični
forum v Dolenjskih toplicah.

Akcija Blizu doma,
blizu srca.

Priručnik za hotele
za razvoj trajnostnih
poslovnih modelov.

13. slovenska turistična
borza v Ljubljani.

Prisotnost na svetovnem
nogometnem prvenstvu
v Južni Afriki.

Prisotnost na zimskih
olimpijskih igrah v Vancouvru.

Izvedba raziskave nemškega trga
in segmentacije nemških
turistov.

Prisotnost na svetovnem
košarkarskem prvenstvu v Turčiji.

Spodbujanje razvoja
zelenega turizma v Sloveniji

Prenova turističnega portala
www.slovenia.info.

Evropska destinacija odličnosti
– EDEN. Zmagovalka 2010:
destinacija reka Kolpa.

Priznanja Sejalec 2010

Zlati sejalec

Ekološki hotel
Bohinj Park Hotel, d.o.o.

Bronasti sejalec

Okusimo dediščino
Zavod za kulturo, turizem in razvoj Rogatec

Srebrni sejalec

Turizem v zidanicah
Kompas Novo mesto

Bronasti sejalec

Rimske igre
Terme Ptuj, d.o.o.

Priznanja Snovalec 2010

Akademija za mlade turistične novinarje (FIJET Slovenija – društvo turističnih novinarjev)

Glamping – Ekološka vasica kožaric (Camping Bled, Sava Hoteli Bled d.d.)

Hiške slovenske Istre (Mateja Hrvatini Kozlovič)

Inovativna prenova penziona (Martina Breznik s.p.)

Predstavništva STO v tujini

Austria - Slowenisches Tourismusburo

Opernring 1/R/4/447
A-1010 Wien
tel.: +43 1 7154 010
fax: +43 1 7138 177
e-mail: info@slovenia-tourism.at

Italy - Ufficio del Turismo Sloveno

Galleria Buenos Aires 1
I-20124 Milano
tel.: +39 0229 51 11 87
tel. 2: +39 0229 51 41 57
fax: +39 0229 51 40 71
e-mail: info@slovenia-tourism.it

Germany - Slowenisches Fremdenverkehrsamt

Maximiliansplatz 12 a
D-80333 Munchen
tel.: +49 892 916 12 02
fax: +49 892 916 12 73
e-mail: slovenien.fva@t-online.de

Benelux/France - Office du Tourisme Slovene

19/3, Rue d'Idalie
B-1050 Bruxelles
tel. 1: +32 2 644 27 04
fax: +32 2 644 27 04
e-mail: brussels@slovenia.info

United Kingdom/Ireland- Information Office London

10 Little College Street
SW1P 3SH London
tel.: +44 870 225 53 05
fax: +44 207 222 52 77
e-mail: london@slovenia.info

Japan/Tokyo- スロヴェニア観光局

東京インフォメーションオフィス
〒107-0062東京都
港区南青山7-14-12
tel.: +81 3 5468 2217
fax: +81 3 5468 2217
メールアドレス: tokyo@slovenia.info

SLOVENSKA TURISTIČNA ORGANIZACIJA

Oddelek za raziskave in razvoj
Dimičeva 13
SI-1504, Ljubljana, Slovenija
tel.: +386 1 589 85 50
fax.: +386 1 589 85 60
e-mail: research@slovenia.info

**I FEEL
SLOVENIA**

www.slovenia.info