

STATE OF QATAR

دولة قطر



التعداد العام للسكان والمساكن والمنشآت ٢٠١٠

CENSUS OF POPULATION AND HOUSING AND ESTABLISHMENTS 2010

2010

CENSUS OF POPULATION
AND HOUSING AND ESTABLISHMENTS 2010

التعداد العام
للسكان والمساكن والمنشآت ٢٠١٠

دولة قطر
STATE OF QATAR

2010

www.qsa.gov.qa - www.qix.gov.qa

www.qsa.gov.qa - www.qix.gov.qa



دولة قطر
جهاز الإحصاء
State of Qatar
Statistics AUTHORITY

التعداد العام للسكان والمساكن والمنشآت
ابريل 2010
The General Census of Population and Housing, and Establishment
Apr - 2010



Preface

The Statistics Authority has the pleasure to present the Final Results of the Census of Population, Housing and Establishments (April 2010).

We hope these data will satisfy the needs of ministries, institutions, planners, decision makers as well as researchers and students, for the sake of the comprehensive development plans as an endeavor to accomplish Qatar Vision 2030.

The 2010 Census of Population is considered the fourth census in the series of population censuses in Qatar. The first census was conducted in 1986, the second in 1997 and the third in 2004. The census of population is considered to be the most significant and largest statistical work ever conducted in any country as it is characterized by its coverage of all elements of the community (buildings, housing units, households, persons and establishments). It presents up-to-date data and information.

The Palmtop Computers, or Personal Digital Assistants (PDAs), were used for the first time in the history of the Qatari censuses to collect data. That contributed significantly in improved quality and in the quick extraction of preliminary and final results of the census.

I take this opportunity to extend my gratitude and thankfulness to all households for their cooperation, generosity and tolerance in providing us with the correct information which helped in making this census a success. Also I would like to thank all those who participated in this census, whether of the Statistics Authority staff or other State's departments for the efforts they exerted, the results of which is the contents of this report.

Hamad Bin Jabor Bin Jassim Al Thani
President Statistics Authority



تقديم

يسر جهاز الإحصاء أن يقدم (النتائج النهائية) للتعداد العام للسكان والمساكن والمنشآت (إبريل 2010).

أملين أن تلبى هذه البيانات احتياجات الوزارات والهيئات، والمخططين ومتخذي القرار، وكذلك الباحثين والدارسين، لخدمة خطط التنمية الشاملة، تحقيقاً لرؤية دولة قطر 2030.

وجدير بالذكر، أن تعداد السكان 2010 يعتبر التعداد الرابع في سلسلة التعدادات السكانية في دولة قطر، حيث أجري التعداد الأول عام 1986، والثاني عام 1997 والثالث عام 2004 ومن المسلم به أن التعداد العام للسكان يعتبر من أهم وأكبر الأعمال الإحصائية على الإطلاق، لما يتسم به من شمول لكافة عناصر المجتمع من (مباني ووحدات سكنية، وأسر وأفراد، ومنشآت) وبما يقدمه من بيانات ومعلومات حديثة.

ولأول مرة، في تاريخ التعدادات القطرية، يتم استخدام أجهزة الكمبيوتر الكفية، في جمع وإدخال البيانات، مما أسهم بشكل فعال في سرعة استخراج النتائج الأولية والنهائية للتعداد، وبدرجة عالية من الدقة .

وبهذه المناسبة يطيب لي أن أقدم الشكر لجميع الأسر على تعاونها الكبير والفعال في تزويدنا بالبيانات الصحيحة التي ساعدت على نجاح التعداد، كما أشكر جميع من شارك في التعداد من منتسبي جهاز الإحصاء وإدارات الدولة الأخرى لما بذلوه من جهد كانت نتيجته ما يحتويه هذا التقرير .

والله ولي التوفيق ،،،

حمد بن جبر بن جاسم آل ثاني
رئيس جهاز الإحصاء

المحتويات CONTENTS

NAME OF TABLE	رقم الجدول بالويب .Table No web	رقم الصفحة Page No.	رقم الجدول Table No.	اسم الجدول
Preface				تقديم
Introduction				مقدمة
The UN Definitions of Censuses:				تعريف الأمم المتحدة الخاصة بالتعدادات
Importance of the Census and Methods of Conducting It				أهمية وطرق إجراء التعداد
Census Characteristics				خصائص التعدادات
The Use of Census Data				استخدام بيانات التعداد
Time Reference Period				فترة الإسناد الزمني
Field Implementation				التنفيذ الميداني
Census Forms and Publications				استمارات ومطبوعات التعداد
Definitions Used in the Questionnaire of Household and Housing Conditions (4 PC)				التعريف المستخدمة في استمارة الأسرة والظروف السكنية (4 ت.س)
The pilot census (May 2009)				التعداد التجريبي (مايو 2009)
Population				السكان
Population by sex and municipality	1.1		1	السكان حسب الجنس والبلدية
Population by sex and zone	1.2		2	السكان حسب الجنس والمنطقة
Population by municipality & age	1.3		3	السكان حسب البلدية وفئات العمر
Male population by municipality & age	1.3		4	الذكور حسب البلدية وفئات العمر
Female population by municipality & age	1.3		5	الإناث حسب البلدية وفئات العمر
Population by age, municipality, sex and male/female ratio	1.5		6	السكان حسب العمر والبلدية والجنس ونسبة الذكور الى الإناث
Distribution of households and household population by average size of household and municipality	1.9		7	توزيع الأسر وعدد أفراد الأسر حسب متوسط حجم الأسرة والبلدية
Family characteristics				خصائص الأسرة
Qatari and non-qatari population in households, 4 years and older by age, sex and use of computer/internet	3.4		8	أفراد الأسر القطرية وغير القطرية 4 سنوات فأكثر حسب العمر والجنس واستخدام الكمبيوتر والإنترنت
Households and individuals by no. of rooms and household size	3.13		9	الأسر والأفراد حسب عدد الغرف وحجم الأسرة
Households and individuals by head of household educational attainment, and number of household members	3.14		10	الأسر والأفراد حسب الحالة التعليمية لرب الأسرة وعدد أفراد الأسرة
Households and individuals by head of household occupation, and number of household members	3.15		11	الأسر والأفراد حسب مهنة رب الأسرة وعدد أفراد الأسرة
Households and individuals by type of housing unit, and number of household members	3.16		12	الأسر والأفراد حسب نوع الوحدة السكنية وعدد أفراد الأسرة
Population (15+) by age, sex and marital status	4.2		13	السكان 15 سنة فأكثر حسب فئات العمر والجنس والحالة الزوجية
Qatari population (15+) by age, sex and marital status	4.2		14	السكان القطريون 15 سنة فأكثر حسب فئات العمر والجنس والحالة الزوجية

المحتويات CONTENTS

NAME OF TABLE	رقم الجدول بالويب Table No web	رقم الصفحة Page No.	رقم الجدول Table No.	اسم الجدول
Non Qatari population (15+) by age, sex and marital status	4.2		15	السكان غير القطريين 15 سنة فأكثر حسب فئات العمر والجنس والحالة الزوجية
Population (15+) by marital status, sex and educational attainment	4.3		16	السكان 15 سنة فأكثر حسب الحالة الزوجية والجنس والحالة التعليمية
Qatari population (15+) by marital status, sex and educational attainment	4.3		17	السكان القطريون 15 سنة فأكثر حسب الحالة الزوجية والجنس والحالة التعليمية
Non Qatari population (15+) by marital status, sex and educational attainment	4.3		18	السكان غير القطريين 15 سنة فأكثر حسب الحالة الزوجية والجنس والحالة التعليمية
Ever married Qatari women (household population) and total live births, by educational attainment and age of mother	5.6		19	النساء القطريات المتزوجات والمطلقات والأرامل ومجموع المواليد أحياء حسب الحالة التعليمية وعمر الأم
Ever married Qatari women (household population) and surviving children, by educational attainment and age of mother	5.7		20	النساء القطريات المتزوجات والمطلقات والأرامل والمواليد الباقون على قيد الحياة حسب الحالة التعليمية وعمر الأم
Ever married Qatari women (household population), total live births during marital span and survivals by sex of births and age of mother	5.8		21	النساء القطريات المتزوجات والمطلقات والأرامل حسب عدد المواليد طيلة حياتهن الزوجية والباقيون منهم على قيد الحياة وبنس المولود وفئات عمر الأم
Ever married Qatari women (household population) and total live births and survivals, by relation to workforce, and age of mother	5.9		22	النساء القطريات المتزوجات والمطلقات والأرامل وجملة المواليد أحياء والباقيون منهم على قيد الحياة حسب العلاقة بقوة العمل وفئات عمر الأم
Education characteristics				خصائص التعليم
Population 10 years of age and over by age, sex and educational attainment	6.2		23	السكان 10 سنوات فأكثر حسب فئات العمر والحالة التعليمية والجنس
Qatari population 10 years of age and over by age, sex and educational attainment	6.2		24	السكان القطريون 10 سنوات فأكثر حسب فئات العمر والحالة التعليمية والجنس
Non Qatari population 10 years of age and over by age, sex and educational attainment	6.2		25	السكان غير القطريين 10 سنوات فأكثر حسب فئات العمر والحالة التعليمية والجنس
Household population 10 years of age and over by age, sex and educational attainment	6.3		26	افراد الأسر 10 سنوات فأكثر حسب فئات العمر والحالة التعليمية والجنس
Qatari household population 10 years of age and over by age, sex and educational attainment	6.3		27	افراد الأسر القطريون 10 سنوات فأكثر حسب فئات العمر والحالة التعليمية والجنس
Qatari household population 10 years of age and over by age, sex and educational attainment	6.3		28	افراد الأسر غير القطريين 15 سنة فأكثر حسب فئات العمر والجنس والحالة التعليمية
Large and small labor camp population 15 years of age and over by age, sex and educational attainment	6.4		29	افراد التجمعات الصغيرة والكبيرة 15 سنة فأكثر حسب فئات العمر والجنس والحالة التعليمية
Institutional population 10 years of age and over by age, sex and educational attainment	6.5		30	افراد المساكن العامة 10 سنوات فأكثر حسب فئات العمر والحالة التعليمية والجنس
Qatari institutional population 10 years of age and over by age, sex and educational attainment	6.5		31	افراد المساكن العامة القطريون 10 سنوات فأكثر حسب فئات العمر والحالة التعليمية والجنس
Non Qatari institutional population 10 years of age and over by age, sex and educational attainment	6.5		32	افراد المساكن العامة غير القطريين 10 سنوات فأكثر حسب فئات العمر والحالة التعليمية والجنس
Population (15+) by age, sex and educational specialization	6.6		33	السكان 15 سنة فأكثر حسب فئات العمر والجنس والتخصص التعليمي
Qatari population (15+) by age, sex and educational specialization	6.6		34	السكان القطريون 15 سنة فأكثر حسب فئات العمر والجنس والتخصص التعليمي
Non Qatari population (15+) by age, sex and educational specialization	6.6		35	السكان غير القطريين 15 سنة فأكثر حسب فئات العمر والجنس والتخصص التعليمي

المحتويات CONTENTS

اسم الجدول	رقم الجدول Table No.	رقم الصفحة Page No.	رقم الجدول بالويب .Table No web	NAME OF TABLE
السكان القطريون الحاصلون على شهادة الدبلوم فوق الثانوي فأعلى حسب فئات العمر والجنس والتخصص التعليمي	36		6.7	Qatari population that has successfully completed a course of study at the post secondary or higher level of education by age, sex and educational specialization
السكان 10 سنة فأكثر حسب البلدية والجنس والحالة التعليمية	37		6.8	Population (10+) by municipality, sex and educational attainment
السكان القطريون 10 سنة فأكثر حسب البلدية والجنس والحالة التعليمية	38		6.8	Qatari population (10+) by municipality, sex and educational attainment
السكان غير القطريين 10 سنة فأكثر حسب البلدية والجنس والحالة التعليمية	39		6.8	Non Qatari population (10+) by municipality, sex and educational attainment
الخصائص الاقتصادية				Economic characteristics
السكان العاملون 15 سنة فأكثر حسب فئات العمر والجنس والمهنة الرئيسية	40		7.1	Employed population (15+) by age, sex and main occupation
السكان القطريون العاملون 15 سنة فأكثر حسب فئات العمر والجنس والمهنة الرئيسية	41		7.1	Qatari employed population (15+) by age, sex and main occupation
السكان غير القطريين العاملون 15 سنة فأكثر حسب فئات العمر والجنس والمهنة الرئيسية	42		7.1	Non Qatari employed population (15+) by age, sex and main occupation
السكان العاملون 15 سنة فأكثر حسب فئات العمر والجنس والنشاط الاقتصادي الرئيسي	43		7.2	Employed population (15+) by age, sex and main industry
السكان القطريون العاملون 15 سنة فأكثر حسب فئات العمر والجنس والنشاط الاقتصادي الرئيسي	44		7.2	Qatari employed population (15+) by age, sex and main industry
السكان غير القطريين العاملون 15 سنة فأكثر حسب فئات العمر والجنس والنشاط الاقتصادي الرئيسي	45		7.2	Non Qatari employed population (15+) by age, sex and main industry
السكان المشتغلون (15 سنة فأكثر) حسب الحالة العملية والجنس وفئات العمر	46		7.3	Employed population (15 years and above) by status in employment, sex & age
السكان القطريون المشتغلون (15 سنة فأكثر) حسب الحالة العملية والجنس وفئات العمر	47		7.3	Qatari employed population (15 years and above) by status in employment, sex & age
السكان غير القطريين المشتغلين (15 سنة فأكثر) حسب الحالة العملية والجنس وفئات العمر	48		7.3	Non Qatari employed population (15 years and above) by status in employment, sex & age
السكان المشتغلون (15 سنة فأكثر) حسب الحالة العملية والجنس والنشاط الاقتصادي الرئيسي	49		7.4	Employed population (15 years and above) by status in employment, sex & main industry
السكان القطريون المشتغلون (15 سنة فأكثر) حسب الحالة العملية والجنس والنشاط الاقتصادي الرئيسي	50		7.4	Qatari employed population (15 years and above) by status in employment, sex & main industry
السكان غير القطريين المشتغلين (15 سنة فأكثر) حسب الحالة العملية والجنس والنشاط الاقتصادي الرئيسي	51		7.4	Non Qatari employed population (15 years and above) by status in employment, sex & main industry
السكان المشتغلون (15 سنة فأكثر) حسب الحالة العملية والجنس والمهنة الرئيسية	52		7.5	Employed population (15 years and above) by status in employment, sex & main occupation
السكان القطريون المشتغلون (15 سنة فأكثر) حسب الحالة العملية والجنس والمهنة الرئيسية	53		7.5	Qatari employed population (15 years and above) by status in employment, sex & main occupation
السكان غير القطريين المشتغلين (15 سنة فأكثر) حسب الحالة العملية والجنس والمهنة الرئيسية	54		7.5	Non Qatari employed population (15 years and above) by status in employment, sex & main occupation
السكان العاملون 15 سنة فأكثر حسب المهنة الرئيسية والجنس والنشاط الاقتصادي الرئيسي	55		7.6	Employed population (15+) by main occupation, sex and main industry
السكان القطريون العاملون 15 سنة فأكثر حسب المهنة الرئيسية والجنس والنشاط الاقتصادي الرئيسي	56		7.6	Qatari employed population (15+) by main occupation, sex and main industry
السكان غير القطريين العاملون 15 سنة فأكثر حسب المهنة الرئيسية والجنس والنشاط الاقتصادي الرئيسي	57		7.6	Non Qatari Employed population (15+) by main occupation, sex and main industry

المحتويات CONTENTS

اسم الجدول	رقم الجدول Table No.	رقم الصفحة Page No.	رقم الجدول بالويب .Table No web	NAME OF TABLE
السكان غير النشيطين إقتصاديا 15 سنة فأكثر حسب فئات العمر والجنس والعلاقة بقوة العمل	58		7.7	Population not economically active (15+) by age, sex and relation to workforce
السكان القطريون غير النشيطين إقتصاديا 15 سنة فأكثر حسب فئات العمر والجنس والعلاقة بقوة العمل	59		7.7	Qatari population not economically active (15+) by age, sex and relation to workforce
السكان غير القطريين غير النشيطين إقتصاديا 15 سنة فأكثر حسب فئات العمر والجنس والعلاقة بقوة العمل	60		7.7	Non Qatari population not economically active (15+) by age, sex and relation to workforce
السكان 15 سنة فأكثر الذين يبحثون عن عمل (العاطلين عن العمل) حسب فئات العمر والجنس والسبب الرئيسي للتعطل عن العمل	61		7.8	Population (15+) seeking work (unemployed) by age, sex and reason for unemployment
السكان القطريون 15 سنة فأكثر الذين يبحثون عن عمل (العاطلين عن العمل) حسب فئات العمر والجنس والسبب الرئيسي للتعطل عن العمل	62		7.8	Qatari population (15+) seeking work (unemployed) by age, sex and reason for unemployment
السكان غير القطريين 15 سنة فأكثر الذين يبحثون عن عمل (العاطلين عن العمل) حسب فئات العمر والجنس والسبب الرئيسي للتعطل عن العمل	63		7.8	Non Qatari population (15+) seeking work (unemployed) by age, sex and reason for unemployment
السكان 15 سنة فأكثر حسب فئات العمر والجنس والعلاقة بقوة العمل	64		7.9	Population (15+) by age, sex and relation to work force
السكان القطريون 15 سنة فأكثر حسب فئات العمر والجنس والعلاقة بقوة العمل	65		7.9	Qatari Population (15+) by age, sex and relation to work force
السكان غير القطريين 15 سنة فأكثر حسب فئات العمر والجنس والعلاقة بقوة العمل	66		7.9	Non Qatari Population (15+) by age, sex and relation to work force
السكان 15 سنة فأكثر حسب حالة النشاط الاقتصادي والجنس والحالة التعليمية	67		7. 10	Population (15 +) by activity status, sex and educational attainment
السكان القطريون 15 سنة فأكثر حسب حالة النشاط الاقتصادي والجنس والحالة التعليمية	68		7. 10	Qatari population (15 +) by activity status, sex and educational attainment
السكان غير القطريين 15 سنة فأكثر حسب حالة النشاط الاقتصادي والجنس والحالة التعليمية	69		7. 10	Non Qatari population (15 +) by activity status, sex and educational attainment
السكان المشتغلون (يشمل أصحاب العمل) 15 سنة فأكثر حسب الحالة العملية والجنس والحالة التعليمية	70		7.11	Population employed (including employers) 15 years of age and over by employment status, sex and educational attainment
السكان القطريون المشتغلون (يشمل أصحاب العمل) 15 سنة فأكثر حسب الحالة العملية والجنس والحالة التعليمية	71		7.11	Qatari population employed (including employers) 15 years of age and over by employment status, sex and educational attainment
السكان غير القطريين المشتغلين (يشمل أصحاب العمل) 15 سنة فأكثر حسب الحالة العملية والجنس والحالة التعليمية	72		7.11	Non Qatari population employed (including employers) 15 years of age and over by employment status, sex and educational attainment
السكان العاملون 15 سنة فأكثر حسب الحالة التعليمية والجنس والمهنة الرئيسية	73		7.12	Employed population (15+) by educational attainment, sex and main occupation
السكان القطريون العاملون 15 سنة فأكثر حسب الحالة التعليمية والجنس والمهنة الرئيسية	74		7.12	Qatari employed population (15+) by educational attainment, sex and main occupation
السكان غير القطريين العاملين 15 سنة فأكثر حسب الحالة التعليمية والجنس والمهنة الرئيسية	75		7.12	Non Qatari employed population (15+) by educational attainment, sex and main occupation
السكان العاملون 15 سنة فأكثر حسب الحالة التعليمية والجنس و النشاط الاقتصادي الرئيسي	76		7.13	Employed population (15+) by educational attainment, sex and main industry
السكان القطريون العاملون 15 سنة فأكثر حسب الحالة التعليمية والجنس و النشاط الاقتصادي الرئيسي	77		7.13	Qatari employed population (15+) by educational attainment, sex and main industry
السكان غير القطريين العاملين 15 سنة فأكثر حسب الحالة التعليمية والجنس و النشاط الاقتصادي الرئيسي	78		7.13	Non Qatari employed population (15+) by educational attainment, sex and main industry
السكان العاملون 15 سنة فأكثر حسب القطاع والجنس والمهنة الرئيسية	79		7.14	Employed population (15+) by sector, sex and main occupation

المحتويات CONTENTS

اسم الجدول	رقم الجدول Table No.	رقم الصفحة Page No.	رقم الجدول بالويب Table No web	NAME OF TABLE
السكان القطريون العاملون 15 سنة فأكثر حسب القطاع والجنس المهنة الرئيسية	80		7.14	Qatari employed population (15+) by sector, sex and main occupation
السكان غير القطريين العاملين 15 سنة فأكثر حسب القطاع والجنس المهنة الرئيسية	81		7.14	Non Qatari employed population (15+) by sector, sex and main occupation
السكان العاملون 15 سنة فأكثر حسب القطاع والجنس والنشاط الاقتصادي الرئيسي	82		7.15	Employed population (15+) by sector, sex and main industry
السكان القطريون العاملون 15 سنة فأكثر حسب القطاع والجنس والنشاط الاقتصادي الرئيسي	83		7.15	Qatari employed population (15+) by sector, sex and main industry
السكان غير القطريين العاملين 15 سنة فأكثر حسب القطاع والجنس والنشاط الاقتصادي الرئيسي	84		7.15	Non Qatari employed population (15+) by sector, sex and main industry
السكان العاملون 15 سنة فأكثر حسب القطاع والجنس والحالة التعليمية	85		7.16	Employed population (15+) by sector, sex and educational attainment
السكان القطريون العاملون 15 سنة فأكثر حسب القطاع والجنس والحالة التعليمية	86		7.16	Qatari employed population (15+) by sector, sex and educational attainment
السكان غير القطريين العاملين 15 سنة فأكثر حسب القطاع والجنس والحالة التعليمية	87		7.16	Non Qatari employed population (15+) by sector, sex and educational attainment
السكان المتعطلين (يبحثون عن عمل) 15 سنة فأكثر حسب الجنس وفئات العمر والحالة التعليمية	88		7.17	Unemployed (seeking work) population (15+) by sex, age and educational attainment
السكان القطريون المتعطلون (يبحثون عن عمل) 15 سنة فأكثر حسب الجنس وفئات العمر والحالة التعليمية	89		7.17	Qatari unemployed (seeking work) population (15+) by sex, age and educational attainment
السكان غير القطريين المتعطلين (يبحثون عن عمل) 15 سنة فأكثر حسب الجنس وفئات العمر والحالة التعليمية	90		7.17	Non Qatari unemployed (seeking work) population (15+) by sex, age and educational attainment
السكان 15 سنة فأكثر حسب حالة النشاط الاقتصادي والجنس والحالة الزوجية	91		7.18	Population (15 +) by activity status, sex and marital status
السكان القطريون 15 سنة فأكثر حسب حالة النشاط الاقتصادي والجنس والحالة الزوجية	92		7.18	Qatari population (15 +) by activity status, sex and marital status
السكان غير القطريين 15 سنة فأكثر حسب حالة النشاط الاقتصادي والجنس والحالة الزوجية	93		7.18	Non Qatari population (15 +) by activity status, sex and marital status
السكان 15 سنة فأكثر حسب حالة النشاط الاقتصادي والجنس وفئات العمر	94		7.19	Population (15 +) by activity status, sex and age
السكان 15 سنة فأكثر حسب حالة النشاط الاقتصادي والجنس وفئات العمر	95		7.19	Population (15 +) by activity status, sex and age
السكان 15 سنة فأكثر حسب حالة النشاط الاقتصادي والجنس وفئات العمر	96		7.19	Population (15 +) by activity status, sex and age
السكان 15 سنة فأكثر حسب حالة النشاط الاقتصادي والجنس وفئات العمر	97		7.19	Population (15 +) by activity status, sex and age
السكان 15 سنة فأكثر حسب حالة النشاط الاقتصادي والجنس وفئات العمر	98		7.19	Population (15 +) by activity status, sex and age
السكان 15 سنة فأكثر حسب حالة النشاط الاقتصادي والجنس وفئات العمر	99		7.19	Population (15 +) by activity status, sex and age
السكان 15 سنة فأكثر حسب حالة النشاط الاقتصادي والجنس وفئات العمر	100		7.19	Population (15 +) by activity status, sex and age
خصائص الإعاقة				Disability characteristics
السكان المعاقون وغير المعاقين حسب الجنس وفئات العمر	101		8.1	Population with and without disabilities by sex and age
السكان (10 سنوات فأكثر) حسب الحالة التعليمية والجنس وحالة الإعاقة والعمر	102		8.2	Population 10 years of age and over, by educational attainment, sex, disability status, and age
السكان القطريون (10 سنوات فأكثر) حسب الحالة التعليمية والجنس وحالة الإعاقة والعمر	103		8.2	Qatari population 10 years of age and over, by educational attainment, sex, disability status, and age
السكان غير القطريين (10 سنوات فأكثر) حسب الحالة التعليمية والجنس وحالة الإعاقة والعمر	104		8.2	Non Qatari population 10 years of age and over, by educational attainment, sex, disability status, and age
السكان (15 سنة فأكثر) حسب العلاقة بقوة العمل والجنس وحالة الإعاقة والعمر	105		8.3	Population 15 years of age and over, by economic activity, sex, disability status, and age

المحتويات CONTENTS

اسم الجدول	رقم الجدول Table No.	رقم الصفحة Page No.	رقم الجدول بالويب .Table No web	NAME OF TABLE
السكان القطريون (15 سنة فأكثر) حسب العلاقة بقوة العمل والجنس وحالة الإعاقة والعمر	106		8.3	Qatari population 15 years of age and over, by economic activity, sex, disability status, and age
السكان غير القطريين (15 سنة فأكثر) حسب العلاقة بقوة العمل والجنس وحالة الإعاقة والعمر	107		8.3	Non Qatari population 15 years of age and over, by economic activity, sex, disability status, and age
السكان ذوو الإعاقة (ممكن أكثر من صعوبة للفرد الواحد) حسب نوع الإعاقة والدرجة والعمر	108		8.4	Population with difficulties (disabilities can be more than 1) by age, type of difficulty and degree
الذكور ذوو الإعاقة (ممكن أكثر من صعوبة للفرد الواحد) حسب نوع الإعاقة والدرجة والعمر	109		8.4	Males with difficulties (disabilities can be more than 1) by age, type of difficulty and degree
الإناث ذوو الإعاقة (ممكن أكثر من صعوبة للفرد الواحد) حسب نوع الإعاقة والدرجة والعمر	110		8.4	Females with difficulties (disabilities can be more than 1) by age, type of difficulty and degree
السكان (15 سنة فأكثر) حسب الحالة الزوجية وحالة الصعوبة وفئات العمر والجنس	111		8.5	Population 15 years of age and over, by marital status, disability status, age and sex
السكان القطريون (15 سنة فأكثر) حسب الحالة الزوجية وحالة الصعوبة وفئات العمر والجنس	112		8.5	Qatari population 15 years of age and over, by marital status, disability status, age and sex
السكان غير القطريين (15 سنة فأكثر) حسب الحالة الزوجية وحالة الصعوبة وفئات العمر والجنس	113		8.5	Non Qatari population 15 years of age and over, by marital status, disability status, age and sex
السكان ذوو الإعاقة (ممكن أكثر من صعوبة للفرد الواحد) حسب نوع الإعاقة والدرجة والبلدية	114		8.7	Population with difficulties (disabilities can be more than 1) by type of difficulty and municipality
السكان القطريون النشطون اقتصاديا ذوو الصعوبات (ممكن أكثر من صعوبة للفرد الواحد) حسب حالة الصعوبة والمهنة الرئيسية	115		8.8	Economically active Qatari population with difficulties (disabilities can be more than 1), by type of difficulty and main occupation
الذكور القطريون النشطون اقتصاديا ذوو الصعوبات (ممكن أكثر من صعوبة للفرد الواحد) حسب حالة الصعوبة والمهنة الرئيسية	116		8.8	Economically active Qatari male population with difficulties (disabilities can be more than 1), by type of difficulty and main occupation
الإناث القطريات النشطات اقتصاديا ذوات الصعوبات (ممكن أكثر من صعوبة للفرد الواحد) حسب حالة الصعوبة والمهنة الرئيسية	117		8.8	Economically active Qatari female population with difficulties (disabilities can be more than 1), by type of difficulty and main occupation
السكان القطريون النشطون اقتصاديا ذوو الصعوبات (ممكن أكثر من صعوبة للفرد الواحد) حسب حالة الصعوبة والنشاط الاقتصادي	118		8.9	Economically active Qatari population with difficulties (disabilities can be more than 1), by type of difficulty and main industry
الذكور القطريون النشطون اقتصاديا ذوو الصعوبات (ممكن أكثر من صعوبة للفرد الواحد) حسب حالة الصعوبة والنشاط الاقتصادي	119		8.9	Economically active male Qatari population with difficulties (disabilities can be more than 1), by type of difficulty and main industry
الإناث القطريات النشطات اقتصاديا ذوو الصعوبات (ممكن أكثر من صعوبة للفرد الواحد) حسب حالة الصعوبة والنشاط الاقتصادي	120		8.9	Economically active female Qatari population with difficulties (disabilities can be more than 1), by type of difficulty and main industry
السكان القطريون (15 سنة فأكثر) ذوو الصعوبات (ممكن أكثر من صعوبة للفرد الواحد) حسب نوع الصعوبة والدرجة والحالة الزوجية	121		8. 10	Qatari population (15 years and above) with difficulties (disabilities can be more than 1)by marital status, type of difficulty and degree
السكان الذكور القطريون (15 سنة فأكثر) ذوو الصعوبات (ممكن أكثر من صعوبة للفرد الواحد) حسب نوع الإعاقة والدرجة والجنسية والجنس	122		8. 10	Qatari male population (15 years and above) with difficulties (disabilities can be more than 1)by marital status, type of difficulty and degree
السكان الإناث القطريات (15 سنة فأكثر) ذوو الصعوبات (ممكن أكثر من صعوبة للفرد الواحد) حسب نوع الإعاقة والدرجة والجنسية والجنس	123		8. 10	Qatari female population (15 years and above) with difficulties (disabilities can be more than 1)by marital status, type of difficulty and degree
السكان (10 سنة فأكثر) ذوو الصعوبات (ممكن أكثر من صعوبة للفرد الواحد) حسب نوع الصعوبة والدرجة والحالة التعليمية	124		8.11	Population (10 years and above) with difficulties (disabilities can be more than 1) by type of difficulty, degree and educational attainment

المحتويات CONTENTS

اسم الجدول	رقم الجدول Table No.	رقم الصفحة Page No.	رقم الجدول بالويب Table No web	NAME OF TABLE
السكان الذكور (10 سنة فأكثر) ذوو الصعوبات (يمكن أكثر من صعوبة للفرد الواحد) حسب نوع الإعاقة والدرجة والحالة التعليمية	125	8.11	8.11	Male population (10 years and above) with difficulties (disabilities can be more than 1) by educational attainment, type of difficulty and degree
السكان الإناث (10 سنة فأكثر) ذوو الصعوبات (يمكن أكثر من صعوبة للفرد الواحد) حسب نوع الإعاقة والدرجة والحالة التعليمية	126	8.11	8.11	Female population (10 years and above) with difficulties (disabilities can be more than 1) by educational attainment, type of difficulty and degree
السكان القطريون (10 سنة فأكثر) ذوو الصعوبات (يمكن أكثر من صعوبة للفرد الواحد) حسب نوع الإعاقة والدرجة والحالة التعليمية	127	8.11	8.11	Qatari population (10 years and above) with difficulties (disabilities can be more than 1) by educational attainment, type of difficulty and degree
السكان الذكور القطريون (10 سنة فأكثر) ذوو الصعوبات (يمكن أكثر من صعوبة للفرد الواحد) حسب نوع الإعاقة والدرجة والحالة التعليمية	128	8.11	8.11	Qatari male population (10 years and above) with difficulties (disabilities can be more than 1) by educational attainment, type of difficulty and degree
السكان الإناث القطريون (10 سنة فأكثر) ذوو الصعوبات (يمكن أكثر من صعوبة للفرد الواحد) حسب نوع الإعاقة والدرجة والحالة التعليمية	129	8.11	8.11	Qatari female population (10 years and above) with difficulties (disabilities can be more than 1) by educational attainment, type of difficulty and degree
السكان غير القطريون (10 سنة فأكثر) ذوو الصعوبات (يمكن أكثر من صعوبة للفرد الواحد) حسب نوع الإعاقة والدرجة والحالة التعليمية	130	8.11	8.11	Non-Qatari population (10 years and above) with difficulties (disabilities can be more than 1) by educational attainment, type of difficulty and degree
السكان الذكور غير القطريون (10 سنة فأكثر) ذوو الصعوبات (يمكن أكثر من صعوبة للفرد الواحد) حسب نوع الإعاقة والدرجة والحالة التعليمية	131	8.11	8.11	Non-Qatari male population (10 years and above) with difficulties (disabilities can be more than 1) by educational attainment, type of difficulty and degree
السكان الإناث غير القطريون (10 سنة فأكثر) ذوو الصعوبات (يمكن أكثر من صعوبة للفرد الواحد) حسب نوع الإعاقة والدرجة والحالة التعليمية	132	8.11	8.11	Non-Qatari female population (10 years and above) with difficulties (disabilities can be more than 1) by educational attainment, type of difficulty and degree
السكان ذوو الصعوبات 15 سنة فأكثر (يمكن أكثر من صعوبة للفرد الواحد) حسب نوع الصعوبة والدرجة والعلاقة بقوة العمل	133	8.12	8.12	Population 15 years and above with difficulties (disabilities can be more than 1), by relationship to workforce, type of difficulty and degree
الذكور ذوو الصعوبات 15 سنة فأكثر (يمكن أكثر من صعوبة للفرد الواحد) حسب نوع الصعوبة والدرجة والعلاقة بقوة العمل	134	8.12	8.12	Male population 15 years and above with difficulties (disabilities can be more than 1), by relationship to workforce, type of difficulty and degree
الإناث ذوو الصعوبات 15 سنة فأكثر (يمكن أكثر من صعوبة للفرد الواحد) حسب نوع الصعوبة والدرجة والعلاقة بقوة العمل	135	8.12	8.12	Female population 15 years and above with difficulties (disabilities can be more than 1), by relationship to workforce, type of difficulty and degree
الوحدات السكنية				
افراد الأسر حسب نوع الوحدة السكنية والبلدية	136		9.2	Household persons, by type of housing unit and municipality
المباني حسب حالة المبنى والبلدية	137		9.3a	Buildings by building status and municipality
المباني حسب حالة المبنى والمنطقة	138		9.3b	Buildings by building status and zone
الوحدات السكنية المشغولة حسب نوع الوحدة السكنية والبلدية	139		9.4	Occupied housing units, by type of unit and municipality
المباني المكتملة حسب الاستخدام الحالي للمبنى والبلدية	140		9.5	Completed buildings by use and municipality
المباني المكتملة حسب الاستخدام الحالي للمبنى وسنة إنشاء المبنى	141		9.6	Completed buildings by use and year of construction
المباني المكتملة حسب الاستخدام الحالي للمبنى وعدد الطوابق	142		9.7	Completed buildings by use and number of floors
الأسر والأفراد حسب نوع الوحدة السكنية ونوع حيازة المسكن	143		9.8	Households and individuals, by type of housing unit, and type of ownership
الأسر والأفراد حسب نوع الوحدة السكنية والبلدية والطاقة المستخدمة في الطهي	144		9.11	Households and individuals, by type of housing unit, municipality and main fuel used for cooking
الأسر والأفراد حسب نوع الوحدة السكنية وأجهزة تكنولوجيا المعلومات والاتصالات واستخدام الإنترنت	145		9.13	Households and individuals by type of housing unit, by information and communication technology devices, access to internet

المحتويات CONTENTS

اسم الجدول	رقم الجدول Table No.	رقم الصفحة Page No.	رقم الجدول بالويب Table No web	NAME OF TABLE
الأسر حسب نوع الوحدة السكنية والبلدية	146		9.14	Households, by type of housing unit and municipality
المباني المكتملة حسب البلدية ونوع المبنى	147		9.15	Completed buildings, by municipality and type
المباني المكتملة حسب الاتصال بشبكات المرافق العامة والبلدية	148		9.16a	Completed buildings, by connection to public facilities and municipality
المباني المكتملة حسب الاتصال بشبكات المرافق العامة والمنطقة	149		9.16b	Completed buildings, by connection to public facilities and zone
الأسر حسب البلدية وعدد خطوط الهاتف الجوال	150		9.23	Households by municipality and number of mobile telephones
الأسر حسب البلدية وعدد خطوط الهاتف الثابت	151		9.24	Households by municipality and number of land line telephones
الوحدات السكنية حسب نوع الوحدة السكنية والبلدية	152		9.25a	Housing units, by type of unit and municipality
الوحدات السكنية حسب نوع الوحدة السكنية والمنطقة	153		9.25b	Housing units, by type of unit and zone
الوحدات السكنية حسب نوع الوحدة السكنية وكيفية الإشغال	154		9.26	Housing units, by type, municipality and current use
حالة المباني حسب نوع المبنى	155		9.27	Building status by type of building
المباني المكتملة حسب نوع المبنى والبلدية	156		9.28a	Completed buildings by type and municipality
المباني المكتملة حسب نوع المبنى والمنطقة	157		9.28b	Completed buildings by type and zone
مباني المنشآت المكتملة حسب البلدية ونوع المبنى	158		9.3	Completed establishment buildings, by municipality and type of building
الأسر حسب نوع الوحدة السكنية والجنس وعمر رب الأسرة	159		9.33	Households, by type of housing unit, sex and age of head of household
قاطنو الوحدات السكنية حسب الجنس وعمر رب الأسرة	160		9.34	Occupants of housing unit, by sex and age of head of household
المنشآت				Establishments
المنشآت حسب حالة المنشأة والبلدية	161		10.1	Establishments by status of establishment and municipality
المنشآت حسب حالة المنشأة والمنطقة	162		10.2	Establishments by status of establishment and zone
المنشآت العاملة حسب القطاع والبلدية	163		10.3	Operating establishments by sector and municipality
المنشآت العاملة حسب القطاع والنشاط الإقتصادي الرئيسي	164		10.4	Operating establishments by sector and main economic activity
منشآت الأعمال والمشتغلون بها حسب فئات عدد العاملين والنشاط الإقتصادي الرئيسي	165		10.5	Business establishments & persons engaged (P.E.) by number of employees and main economic activity
منشآت الأعمال والمشتغلون بها حسب فئات عدد العاملين والبلدية	166		10.6	Business establishments & persons engaged (P.E.) by number of employees and municipality
منشآت الأعمال والمشتغلون بها حسب الكيان القانوني للمنشأة والنشاط الإقتصادي الرئيسي	167		10.7	Business establishments & persons engaged (P.E.) by legal entity & main economic activity
منشآت الأعمال والمشتغلون بها حسب صفة المنشأة والنشاط الإقتصادي الرئيسي	168		10.8	Business establishments & persons engaged (P.E.) by characteristic of organization & main economic activity
منشآت الأعمال والمشتغلون بها حسب جنسية وجنس المشتغلين والنشاط الإقتصادي الرئيسي	169		10.9	Business establishment employment by nationality, sex & main economic activity
منشآت الأعمال والمشتغلون بها حسب جنسية وجنس المشتغلين والكيان القانوني	170		10.10	Business establishments & employees by nationality, sex & legal entity
منشآت الأعمال والمشتغلون بها حسب القطاع والنشاط الإقتصادي الرئيسي	171		10.11	Business establishments & persons engaged (P.E.) by sector & main economic activity
منشآت الأعمال والمشتغلون بها حسب جنسية وجنس المشتغلين وصفة المنشأة	172		10.12	Business establishment employment by nationality, sex and characteristic of establishment

المحتويات CONTENTS

اسم الجدول	رقم الجدول Table No.	رقم الصفحة Page No.	رقم الجدول بالويب .Table No web	NAME OF TABLE
منشآت الأعمال والمشتغلون بها حسب جنسية وجنس المشتغلين والقطاع	173		10.13	Business establishment employment by nationality, sex and sector
منشآت الأعمال والمشتغلون بها حسب فئات عدد العاملين والقطاع	174		10.14	Business establishments & persons engaged (P.E.) by employment size & sector
منشآت الأعمال والمشتغلون بها حسب صفة المنشأة والقطاع	175		10.15	Business establishments & persons engaged (P.E.) by characteristic of establishment & sector
منشآت الأعمال والمشتغلون والمشتغلون بها حسب الكيان القانوني للمنشأة والقطاع	176		10.16	Business establishments & persons engaged (P.E.) by legal entity & sector
منشآت الأعمال والمشتغلون بها حسب صفة المنشأة والكيان القانوني	177		10.17	Business establishments & persons engaged (P.E.) by characteristic of establishment & legal entity
منشآت الأعمال والمشتغلون بها حسب استخدام الكمبيوتر والإنترنت و النشاط الإقتصادي الرئيسي	178		10.18	Business establishments & persons engaged (P.E.) by use of computer and internet & main economic activity
منشآت الأعمال والمشتغلون بها حسب استخدام الكمبيوتر والإنترنت وفئات عدد العاملين	179		10.19	Business establishments & persons engaged (P.E.) by use of computer and internet & employment size
ملاحق				Attachment
إستمارة حصر المباني				Questionnaire of Building Enumeration
إستمارة حصر الوحدات السكنية والأسر والمنتشآت				Questionnaire of HOUSING UNITS AND HOUSEHOLDS
إستمارة تعداد المنشآت				Establishment Census Questionnaire
إستمارة الأسرة والظروف السكنية				Questionnaire of Households & Living Conditions
إستمارة القاطنين بالتجمعات العمالية				Questionnaire of Labor Camps
إستمارة القاطنين بالمساكن العامة				Questionnaire of Institutions
إستمارة العابرين بالمطارات والموانئ ومنافذ الحدود ونزلاء الفنادق				Questionnaire of transit airports, ports, border ports, and hotel guests
إستمارة الأسرة المعيشية للقطريين المقيمين بالخارج				Questionnaire of the household residing abroad for Qataris



Introduction

The 2010 Census of Population, Housing and Establishments was carried out according to the United Nations World Population and Housing Census Program that suggested that each country shall conduct at least one census during the period from 2005 to 2014. The World Programme updates the methodologies of implementing the census and encourages countries to use up-to-date technology and provides knowledge and assistance/aids.

Accordingly, the Ministerial Committee for Planning and Development in GCC countries convened in Doha in 2008 and issued the following decision:

“All GCC countries should conduct the Census of Population, Housing and Establishments simultaneously during 2010 provided that each country should have the flexibility to specify the reference period (enumeration night) during the month of April 2010 and as may be regarded as suitable for the circumstances of each country”.

Based on the above, the concerned authorities in Qatar issued the following decisions:

- 1 - HH the Crown Prince granted his approval (No. MT/2008/243 dated 07.05.2008 G) to conduct the 2010 Census of Population, Housing and Establishments in Qatar.
- 2 - President of the Statistics Authority issued his decision No. 15 dated 08.06.2008, revised by No. 24, regarding the formation of the census bureau commission and specifying the terms of reference.
- 3 - The President of the Statistics Authority issued his decision No. (1), 2009, regarding the implementation of the pilot sample census in May 2009.
- 4 - HE the Prime Minister and Foreign Minister issued his decision No. (3), 2010, regarding the implementation of the 2010 Census of Population, Housing and Establishments and urging all governmental agencies, economic institutions, nationals and residents to cooperate with the Statistics Authority to make this Census a success.

Once HH the Crown Prince granted his approval to conduct the 2010 Census in Qatar, the events of preparatory and executive works started. Moreover, the night of 20/21 April, 2010 was specified as the reference period of the census.

مقدمة

تم تنفيذ التعداد العام للسكان والمساكن والمنشآت 2010 وفقا للبرنامج العالمي للأمم المتحدة الخاص بالتعداد (دورة 2010) الذي يهدف إلى: أن تنفذ كل دولة تعدادا واحدا على الأقل، خلال الفترة من (2005 حتى 2014) مع تحديث منهجيات تنفيذ التعداد، والتزود بالمعرفة والمساعدات التكنولوجية الحديثة.

وبناء على ذلك، انعقدت اللجنة الوزارية للتخطيط والتنمية بدول مجلس التعاون الخليجي، في يونيه 2008 بمدينة الدوحة، وأصدرت القرار التالي :

(على كل دول مجلس التعاون الخليجي، إجراء التعداد العام للسكان والمساكن والمنشآت في وقت متزامن خلال عام 2010 على أن يترك لكل دولة تحديد فترة الإسناد الزمني (ليلة العد) خلال شهر ابريل 2010 وحسبما تراه كل دولة مناسبا لظروفها).

ومن هذا المنطلق، أصدر المسئولون في دولة قطر القرارات الآتية:

- 1 - صدرت موافقة سمو ولي العهد رقم (م و ع / 243 / 2008) في 7 / 5 / 2008 على إجراء التعداد العام للسكان والمساكن والمنشآت 2010 في دولة قطر.
- 2 - صدر قرار رئيس جهاز الإحصاء رقم 15 بتاريخ 8 / 6 / 2008 والمعدل له برقم 24 بشأن تشكيل هيئة مكتب التعداد، وتحديد الاختصاصات.
- 3 - صدر قرار رئيس جهاز الإحصاء رقم (1) لسنة 2009 بشأن تنفيذ (التعداد التجريبي) بالعينة خلال شهر مايو 2009.
- 4 - صدر قرار رئيس مجلس الوزراء وزير الخارجية رقم (3) لسنة 2010 بشأن (تنفيذ التعداد العام للسكان والمساكن والمنشآت 2010) وحث جميع الجهات الحكومية والمؤسسات الاقتصادية، وكافة المواطنين والمقيمين، على التعاون البناء مع جهاز الإحصاء، في إنجاح هذا التعداد .

ومنذ موافقة سمو ولي العهد في 7 / 5 / 2008 على إجراء التعداد العام 2010 في دولة قطر، بدأت فعاليات الأعمال التحضيرية، والتنفيذية. كما تم تحديد (ليلة 20 / 21 إبريل 2010) لتكون فترة الإسناد الزمني للتعداد.

First: The UN Definitions of Censuses:

The following are the definitions stated in the principles and recommendations, issued by the UN Department of Economic and Social Affairs, about the population and housing censuses. All countries complied with these definitions in carrying out their censuses:

أولاً : تعاريف الأمم المتحدة الخاصة بالتعدادات :

نورد فيما يلي، التعاريف الواردة في المبادئ والتوصيات ، الصادرة عن (إدارة الشئون الاقتصادية والاجتماعية، بالأمم المتحدة) عن تعدادات السكان والمساكن، والتي التزمت بها كافة الدول في تنفيذ تعداداتها :

1- Population Census:

Population Census is the overall process of collecting, classifying, assessing, analyzing, disseminating and providing all demographic, economic and social data pertaining to all persons within the borders of the state or in a precisely specified part of it in a specified time period.
The population census aims basically at identifying the population number and geographic distributions according to some basic characteristics in order to realize the developing objectives of the State.

1- تعداد السكان :

تعداد السكان ، هو العملية الكلية لجمع وتصنيف وتقييم وتحليل ونشر وتوفير كافة البيانات الديموغرافية والاقتصادية والاجتماعية ، التي تخص جميع الأشخاص داخل حدود الدولة، أو في جزء محدد منها تحديدا دقيقا في فترة زمنية محددة .
ويهدف تعداد السكان بشكل أساسي إلى التعرف على عدد السكان، وتوزيعاتهم الجغرافية وفقاً لبعض الخصائص الأساسية، لتحقيق الأهداف التنموية للدولة .

2- Housing Census:

“Housing Census” is a synonymous phrase with “Census of Buildings” in some countries. It means the overall process of collecting, classifying, assessing, analyzing, disseminating and providing all statistical data on buildings, their most important characteristics, components (residential and non-residential units), and their geographic distributions within the borders of the State or in a precisely specified part of it in a specified time period.

2 – تعداد المساكن :

تعداد المساكن، هي كلمات مرادفة لتعداد المباني في بعض الدول، والمقصود منها، هو العملية الكلية لجمع وتصنيف وتقييم وتحليل ونشر وتوفير كافة البيانات الإحصائية، المتعلقة بالمباني وأهم خصائصها، ومكوناتها من وحدات سكنية وغير سكنية، وتوزيعاتها الجغرافية داخل حدود الدولة، أو في جزء محدد منها تحديدا دقيقا، في فترة زمنية محددة .

The Housing Census aims at recording the huge development in the urban renaissance in the State, presenting the most important data needed for the housing policy, identifying the growth or shortage in the level of all services and general utilities and other significant data for decision makers.

ويهدف تعداد المساكن، إلى رصد التطور الكبير في النهضة العمرانية بالدولة، وتقديم أهم البيانات اللازمة للسياسة الإسكانية، ومعرفة مدى التطور أو القصور في مستوى كافة الخدمات والمرافق العامة، وغيرها من بيانات ذات أهمية كبيرة لمتخذي القرار.

3- Census of Establishments:

The Census of Establishments is defined as the overall process of collecting, classifying, assessing, analyzing, disseminating and presenting the statistical data on the number of establishments, their geographical distribution and various characteristics and the number of their workers, at a specific time.

3 – تعداد المنشآت :

تعداد المنشآت، هو الضلع الثالث لعملية التعداد، ويعرف على أنه، العملية الكلية لجمع وتصنيف وتقييم وتحليل ونشر وتوفير البيانات الإحصائية عن أعداد المنشآت، وتوزيعاتها الجغرافية، وخصائصها المختلفة، وعدد المشتغلين بها في فترة زمنية محددة .



The Census of Establishments aims at knowing the number of working establishments, their economic activities, the legal entity, etc.

ويهدف تعداد المنشآت، إلى معرفة عدد المنشآت العاملة، والنشاط الاقتصادي الذي تزاوله القطاع، والكيان القانوني الذي تتبعه . . . وسوف نتعرض بالتفصيل لتلك الموضوعات في المجلد الخاص بتعداد المنشآت .

ثانيا : أهمية وطرق إجراء التعداد :

Second: Importance of the Census and Methods of Conducting It

The importance of census originates from the fact that it is the only statistical process that is conducted by an all-inclusive survey. It is a photograph of the community at a specified moment. Census data cannot be specified by other methods of data collection e.g. sampling surveys and researches or the administrative/civil records of population.

تتبع أهمية التعداد من كونه العملية الإحصائية الوحيدة التي تجرى بالحصص الشامل، أي عبارة عن صورة فوتوغرافية متكاملة عن عناصر المجتمع، خلال لحظة زمنية محددة، في إطار من المتغيرات الكثيرة والمتعددة والمستمرة، التي لا يمكن بطرق جمع البيانات الأخرى تحديدها، مثل : الأبحاث والمسوح السكانية بالعينة، أو السجلات الإدارية أو المدنية للسكان .

Methods of Conducting the Census. The Census is conducted according to one of the following techniques:

أما طرق إجراء التعداد، فتتحدد وفقاً لأحد الأسلوبين الآتيين :

1- De facto: Enumeration of individuals where they are found at census time, regardless of whether they are permanent residents of that place or temporary visitors. The disadvantage of this technique is the improper distribution of population. Moreover, it does not suit prolonged enumeration periods as the respondent may forget who was present if the date of the surveyor's visit to the household is far from the census reference night.

1- الأسلوب الفعلي: وهو عبارة عن عد السكان حسب أماكن تواجدهم وقت إجراء التعداد، بصرف النظر عن كونهم من السكان الدائمين في هذا المكان أو زائرين بصفة مؤقتة، وقد يسميه البعض (الأساس الواقعي) ... ويعيب على هذا الأسلوب، عدم توزيع السكان توزيعاً سليماً يمثل الواقع، كما أنه لا يناسب فترات العد الطويلة، بسبب نسيان المبحوث إذا كان تاريخ زيارة الباحث للأسرة بعيداً عن الليلة المرجعية للتعداد.

2- De jure: Enumeration of individuals according to their usual place of residence at the time of census regardless of where they are at the census night. Meaning that the family members who are absent for emergency reason at the enumeration night shall be counted among their families. This technique is characterized by the distribution of population where they actually live. It represents the actual picture and is easily used in a relatively prolonged enumeration period. Thus, it is regarded as a better technique in many countries. Qatar used this method.

2- الأسلوب النظري: وهو عبارة عن عد السكان حسب أماكن إقامتهم المعتادة وقت التعداد، بصرف النظر عن أماكن تواجدهم في ليلة العد، بمعنى أن أفراد الأسرة الغائبين لسبب طارئ ليلة العد، يتم عددهم مع أسرهم، لذا يسمى البعض هذا الأسلوب بأنه (العد بحكم القانون) . ويتميز هذا الأسلوب بتوزيع السكان توزيعاً حقيقياً، يمثل الواقع، ويناسب فترات العد الطويلة نسبياً، مما يجعله مناسباً في كثير من الدول.

Third: Census Characteristics:

The census has the following basic characteristics:

1- Legality:

The census is conducted by virtue of a decree issued by *the State's supreme authority in addition to the issuance of a special law for the census*. That special law is regarded as the *legal basis* that guarantees its success. It urges the ministries, all levels of governmental institutions, nationals, residents and owners of establishments to cooperate completely with the Statistics Authority on the basis that all parties are concerned with the implementation of this national project and the necessity of making it a success.

The legal basics of census prohibit the use of individual data for non-statistical purposes. This encourages the individuals and establishments to give correct and sound data.

2- Individual Enumeration:

It means that every individual is enumerated separately. So, the individual's data and characteristics are recorded separately from others in the population census, whether he/she lives in a household, public housing or labor compound (collective quarters). The enumeration unit is the household in which its members live together. The characteristics of each person are collected separately. However, the "individual" is the enumeration unit for the residents of public housing (collective residence) and labor compounds.

In the census of housing, the enumeration unit is the "building". So, its characteristics are collected and its components (residential and non-residential units) are enumerated.

In the census of establishments, the enumeration unit is the (establishment).

3- Simultaneousness:

Persons are enumerated according to their characteristics at a fixed time known as the time reference of census (or the enumeration night). Some characteristics may be collected over a longer time period e.g. the employment status that is collected for the week preceding the enumeration night.

ثالثاً : خصائص التعدادات :

يتصف التعداد بالخصائص الأساسية الآتية :

1 - الرسمية :

يجرى التعداد بناء على قرار من السلطة العليا في الدولة، إضافة إلى إصدار قانون خاص بالتعداد، بمثابة الأساس القانوني الذي يكفل إنجاحه، كي يحث الوزارات و مؤسسات الدولة بكافة مستوياتها، وكذا المواطنين والمقيمين وأصحاب المنشآت، على التعاون التام مع جهاز الإحصاء، على اعتبار أن الجميع معنى بتنفيذ هذا المشروع الوطني وضرورة إنجاحه .

ومن جانب آخر، فإن الأسس القانونية للتعداد، تحرم استخدام البيانات الفردية في غير الأغراض الإحصائية، مما يشجع الأفراد والمنشآت على الإدلاء بالبيانات السليمة .

2 - العد الفردي :

يعنى أن كل فرد يعد على حده، وتسجل بياناته وخصائصه بصورة منفصلة عن غيره، في تعداد السكان، سواء كان هذا الفرد يعيش في أسرة معيشية، أو في مسكن عام، أو في تجمع عمالي، أما وحدة العد فهي (الأسرة المعيشية) بأفرادها الذين يعيشون بها سوياً، مع جمع خصائص كل فرد على حده، بينما نجد أن (الفرد) هو وحدة العد للقاطنين في المساكن العامة، والتجمعات العمالية .

أما في تعداد المساكن، فإن وحدة العد هو (المبنى) فيتم جمع خصائصه، وحصص مكوناته من وحدات سكنية وغير سكنية .

وفى تعداد المنشآت، فإن وحدة العد هي (المنشأة) .

3 - الآتية :

أي يتم حصر الأشخاص طبقاً لخصائصهم في وقت محدد، يعرف بفترة الإسناد الزمني للتعداد، أو (ليلة العد). وقد تجمع بعض الخصائص عن فترة زمنية أطول، مثل (الحالة العملية للفرد)، حيث تجمع عن الأسبوع السابق لليلة العد.



4- Coverage:

It means that the census must include the whole country and cover every part in it according to the "directory of administrative units". In the State of Qatar, these units are divided into municipalities, zones and blocks. Each one is geographically specified with precision, with no omission or duplication. Geographical maps are used to help this task.

5- Periodicity:

The census must be conducted at regular intervals (once every five or ten years) in order to facilitate the comparison of current census with the previous ones. In addition, the next census must be conducted at the same time of the year (as far as possible) if its date was found satisfactory, unless strong reasons force this date to be changed.

In countries with fast and major changes in the conditions of population or housing, a general census is conducted every five years.

Fourth: The Use of Census Data:

It is unanimously agreed that the census has many uses and multiple benefits in the community where it is conducted. Most of these uses are derived by expanding the content of the general census of population to include the census of buildings (called also the census of housing) and the census of establishments. So, the census constitutes an important and fundamental source of all data and information about the population, housing units and institutions in the State. We can summarize the general framework of using the census data as follows:

1- The Use of Data From the Population Census:

A- Among the most important data provided by the census: the number and various characteristics of population at the level of all admin units in the State in order to describe and assess their economic, social and demographic characteristics. They also help make sound policies and programs aimed at enhancing the welfare of the country and its population.

4- الشمولية :

يعنى أن يشمل التعداد كامل البلد، ويغطي كل جزء فيه، وفقا (لدليل الوحدات الإدارية)، وفى دولة قطر تنقسم هذه الوحدات من بلديات إلى مناطق، ومنها إلى مربعات، و يتم تحديد كل منها تحديدا جغرافيا دقيقا، دون حذف أو إضافة ، ويستعان في ذلك بالخرائط الجغرافية .

5- الدورية :

ضرورة إجراء التعدادات على فترات زمنية منتظمة (كل عشر أو خمس سنوات) حتى يسهل إجراء عملية المقارنة بين التعداد الحالي مع التعدادات السابقة. ليس هذا فقط، بل يجب مراعاة إجراء التعداد التالي في نفس التوقيت من السنة (قدر المستطاع) إذا تبين أن تاريخه كان مرضيا، ما لم تكن هناك أسباب قوية لتغيير هذا التاريخ.

وفى البلدان التي تحدث فيها تغيرات سريعة ورئيسية في أحوال السكان أو المساكن، يتم تنفيذ تعداد عام كل خمس سنوات.

رابعا : استخدام بيانات التعداد :

هناك إجماع على أن للتعداد فوائد جمة، واستخدامات متعددة في المجتمع الذي يجرى فيه، ويتم معظم تلك الفوائد باتساع محتوى التعداد العام للسكان، ليشمل تعداد المباني فيما يسمى (تعداد المساكن) وكذا (تعداد المنشآت)... لذا فإن التعداد العام يشكل مصدرا هاما و أساسيا لكافة البيانات والمعلومات الشاملة عن السكان والمساكن والمنشآت بالدولة، ويمكننا تلخيص الإطار العام لاستخدام بيانات التعداد فيما يلي:

1 – استخدام بيانات تعداد السكان :

أ - من أهم البيانات التي يوفرها التعداد، أعداد السكان وخصائصهم المختلفة على مستوى جميع الوحدات الإدارية في الدولة، بغية وصف وتقييم ظروفهم الاقتصادية والاجتماعية والديموغرافية، ووضع سياسات وبرامج سليمة ترمى إلى تعزيز رفاهية البلد وسكانه .

- B- Among the most important admin uses of the census data is the specifying of boundaries of electoral districts (constituencies) and the distribution of equal population in these districts.
- C- Fair distribution of services/utilities: according to the numbers and characteristics of population. For instance, schools are constructed depending upon the numbers and ages of children (male and female). Also, hospitals are constructed in the areas in need for more of them according to the population growth in these areas. The same stands true on determining the need for new markets or commercial centers to be constructed.
- D- The census data also cast light on the present characteristics of the individuals of this community. These characteristics are compared with those derived from the results of previous censuses. They are also used to know the extent of change in the social, economic and demographic conditions such as: the educational status, the marital status, people with special needs, the use of computer and internet, for both males and females....and other comprehensive data.
- E- Studying the population composition of the community and knowing the numbers and ratio of nationals (citizens) and other expatriates. Studying also the development of their numbers, nationalities and various characteristics. Specifying their needs for commodities and services that suit them. Taking a large number of important strategic procedures as their large numbers represent a huge cultural and social challenge.
- F- Estimate the sources of labor force, numbers of workers and their distribution by occupation and economic activity. Giving also a precise picture of the size of unemployment in the society, and the numbers and ration of unemployed persons in each of the age categories and by the educational status.
- G- The census data give important data on the housing circumstances of households such as: the number of rooms and their relation with the size of the household and number of its members, and its connection with public utilities (water, electricity, sewage) and determining the fuel used in cooking. The census also helps in knowing the availability of information and communication devices in the household in order to measure the extent of development in the standard of living.
- H- The census provides a comprehensive and up-to-date frame involving the names of households' heads, whether Qatari or non-Qatari, the names of small and big labor camps in order to be taken as a basis for the implementation of sample household surveys and research in the future.
- ب - ومن أهم الاستعمالات الإدارية لبيانات التعداد، تعيين حدود الدوائر الانتخابية وتوزيع نسبة تمثيل السكان في تلك الدوائر.
- ج - توزيع عادل للخدمات، وفقاً لأعداد السكان وخصائصهم، فمثلاً : يتم إنشاء المدارس اعتماداً على أعداد وأعمار الأطفال من الذكور والإناث، وكذلك يتم إنشاء المستشفيات في المناطق التي في حاجة إلى مزيد منها وفقاً للنمو السكاني في تلك الأماكن . وينطبق ذلك أيضاً على تحديد الحاجة إلى إنشاء الأسواق أو المراكز التجارية الجديدة .
- د - تظهر أهمية بيانات التعداد أيضاً، في إلقاء الضوء على الخصائص الراهنة لأفراد هذا المجتمع، ومقارنتها مع الخصائص التي أفرزتها نتائج التعدادات السابقة، ومعرفة مدى التغير الذي حدث في الأحوال الاجتماعية والاقتصادية والديموغرافية المختلفة، مثل: الحالة التعليمية، الحالة الزوجية، وذوى الاحتياجات الخاصة، وكذا استخدام الحاسوب والانترنت، لكل من الذكور والإناث.... وغيرها من البيانات الشاملة .
- هـ- دراسة التركيبة السكانية للمجتمع ، ومعرفة أعداد ونسبة السكان الوطنيين وغيرهم من الوافدين ، ودراسة تطور أعدادهم وجنسياتهم وخصائصهم المختلفة، وتحديد احتياجاتهم من السلع والخدمات التي تناسبهم، وكذلك اتخاذ عدد كبير من الإجراءات الإستراتيجية الهامة نظراً لأن أعدادهم الكبيرة تمثل تحدياً ثقافياً واجتماعياً كبيراً.
- و - تقدير مصادر القوى العاملة، وأعداد المشتغلين، وتوزيعاتهم حسب المهنة والنشاط الاقتصادي، وكذا إعطاء صورة دقيقة عن حجم البطالة في المجتمع، وأعداد ونسبة المتعطلين في كل فئة من فئات السن، وحسب الحالة التعليمية.
- ز - يوفر التعداد بيانات هامة عن الظروف السكنية للأسر المعيشية، مثل : عدد الغرف وعلاقتها بحجم الأسرة وعدد أفرادها ، ومعرفة درجة التكديس في المسكن، وكذلك اتصال المسكن بالمرافق العامة من مياه، وكهرباء، وصرف صحي، وتحديد الوقود المستخدم في الطهي، كما يساعد التعداد على معرفة مدى توفر أجهزة المعلومات والاتصالات بالأسر المعيشية أيضاً، بهدف قياس مدى التطور في مستوى المعيشة .
- ح - يوفر التعداد (إطاراً شاملاً) وحديثاً، بأسماء أرباب الأسر المعيشية، سواء كانت قطرية أو غير قطرية، وكذلك أسماء التجمعات العمالية الصغيرة والكبيرة على حد سواء، لتكون أساساً لتنفيذ المسوح والأبحاث الأسرية بالعينة مستقبلاً .

2- The Use of Data From the Census of Buildings:

- A- The census provides detailed data on the number of buildings and their types, present status, uses, ownership, construction year, connection with public utilities and geographical distributions in all admin units in the State.
- B- The census provides sufficient data on the numbers and components of the buildings (housing units and establishments). These data can be compared with the data of previous censuses to know the extent of development realized lately in the urban renaissance of the country. These data are also used to know the numbers, types and characteristics of various buildings, whether completed or under construction.
- C- The census provides data on the number of floors in the buildings. This helps study the phenomenon of vertical expansion, the optimum use of lands in some distinct areas or with high density of population and the impact of that on the efficiency of utilities, road and services. Consequently, this assists in setting up development plans and all planning levels.
- D- Record the number of housing units, their types, occupancy (residence, work, closed or vacant) and geographical distribution. This helps making a housing policy on a sound basis to know the future population's needs for these units.

3- The Use of Data From the Census of Establishments:

- A- The census provides precise and up-to-date data on the number of establishments in each admin unit and their status (operating, closed permanently, closed but under preparation, or vacant).
- B- The census provides data on establishments with the sector it follows or the economic activity it practices, the nationality of these establishments, characteristic, and legal entity.
- C- The census provides data on the numbers of both male and female workers, whether Qatari or Non-Qatari, to assist in estimating the market's needs for expatriate (foreign) workers and determining their numbers and required characteristics.
- D- The census provides a comprehensive and up-to-date frame about all working establishments in the State. That frame is taken as a basis in carrying out future economic surveys that provide data for building the national accounts.

2 - استخدام بيانات تعداد المباني :

- أ - يقوم التعداد بتوفير بيانات تفصيلية عن أعداد المباني، وأنواعها، وحالتها الراهنة، واستخداماتها، وملكيته، وسنة إنشائها، ومدى اتصالها بالمرافق العامة، وتوزيعاتها الجغرافية في جميع الوحدات الإدارية بالدولة.
- ب - يوفر التعداد بيانات كافية عن أعداد و مكونات المباني من وحدات سكنية ومنشآت، ومقارنة تلك البيانات مع بيانات التعدادات السابقة ، لمعرفة مدى التطور الذي تحقق في النهضة العمرانية في البلاد خلال الأونة الأخيرة، ومعرفة أعداد وأنواع وخصائص مختلف المباني المكتملة، والتي تحت الإنشاء .
- ج - يوفر التعداد بيانات عن عدد أدوار المباني، مما يساعد على دراسة ظاهرة (التوسع الرأسى) وكيفية الاستغلال الأمثل للأراضي، في بعض المناطق المتميزة، أو ذات الكثافة العالية من السكان، وأثر ذلك على كفاءة المرافق والطرق والخدمات، مما يساعد على وضع الخطط التنموية، وكافة المستويات التخطيطية.
- د - رصد عدد الوحدات السكنية، ونوعها، وكيفية إشغالها سواء كانت للسكن، أو للعمل أو كانت مغلقة أو خالية، وتوزيعاتها الجغرافية، مما يساعد على وضع (سياسة إسكانية) على أسس سليمة، لمعرفة الحاجة المستقبلية للسكان من تلك الوحدات.

3 - استخدام بيانات تعداد المنشآت :

- أ - يعطى التعداد بيانات دقيقة وحديثة عن أعداد المنشآت، في كل الوحدات الإدارية، وحالتها سواء كانت عاملة، أو متوقفة، أو مغلقة، أو تحت التجهيز، أو حتى الخالية منها.
- ب - يوفر التعداد بيانات كافية عن المنشآت العاملة، من حيث القطاع الذي تتبعه أو النشاط الاقتصادي الذي تمارسه، وجنسية تلك المنشآت وصفتها، وكيانها القانوني.
- ج - يوفر التعداد بيانات كافية عن أعداد المشتغلين من الذكور والإناث، سواء قطريين أو غير قطريين، مما يساعد على تقدير احتياجات سوق العمل من العمالة الوافدة، وتحديد أعدادهم وخصائصهم المطلوبة.
- د - يقوم التعداد بتوفير (إطار) شامل وحديث، عن كافة المنشآت العاملة بالدولة، تكون أساسا لتنفيذ المسوح الاقتصادية مستقبلا، لخدمة خطط التنمية الاقتصادية، والمرتبطة بالحسابات القومية.



These are not all the uses of the census. Census data represent the cornerstone of the statistical system. The Statistics Authority provides these data in various forms. The Authority published a set of major census tables on its internet site. It also prepared soft copies of these tables on CDs. Hard copies in the form of volumes are also made available to document census results.

وفي الحقيقة، فليست هذه كل استخدامات التعداد، بل إن بيانات التعداد تمثل في الواقع حجر الزاوية في النظام الإحصائي، لذا يقوم جهاز الإحصاء بتوفير تلك البيانات في صور مختلفة، حيث نشرت مجموعة من الجداول الرئيسية للتعداد على الموقع الإلكتروني للجهاز، و طبعت مجموعة كبيرة من تلك الجداول على أسطوانات ممغنطة، إلا أن المطبوعات الورقية في صورة مجلدات، مازالت تمثل الخيار المفضل لتوثيق نتائج التعداد، ولكثير من الباحثين في بعض البلدان.

Fifth: Time Reference Period:

خامسا : فترة الإسناد الزمني :

It was decided to take midnight of April 20/21, 2010 as the time reference period. It represented the enumeration night in the 2010 Census of Population, Housing and Establishments.

تقرر أن تكون فترة الإسناد الزمني منتصف ليلة 20 / 21 ابريل 2010 حيث تمثل (ليلة العد) في التعداد العام للسكان والمساكن والمنشآت 2010.

Census data are as of 20.04.2010 and include all individuals (nationals and foreigners) within the regional boundaries of the State. Excluded from that are all births after that date and deaths before it.

لذا تسند بيانات التعداد العام إلى يوم 20 / 4 / 2010 حيث يتم عد كل الأفراد (مواطنين وأجانب) الموجودين على قيد الحياة، داخل الحدود الإقليمية للدولة، قبل هذا التاريخ، لذا تستبعد جميع الولادات بعده، وكذلك الوفيات قبله.

The data on relation to work force are as of the week preceding the enumeration period. This includes the data on individuals of 15 years old or more (births before April 1995), in the labor force and out of the labor force, recording the numbers of employed and unemployed, whether or not worked before, the reason of unemployment and the period of unemployment in months. The kind of work status is specified for workers whose economic characteristics are recorded e.g. main occupation of the person, name of the establishment where the person works and the main economic activity of that establishment. The same applies to the unemployed who worked before. Such data are also completed according to the instructions of the International Labor Organization (ILO).

هذا، وتسند بيانات العلاقة بقوة العمل إلى الأسبوع السابق لليلة العد، وتشمل بيانات الأفراد 15 سنة فأكثر (مواليد قبل شهر ابريل 1995) داخل وخارج قوة العمل، ورصد أعداد المشتغلين والمتعطلين سواء سبق أو لم يسبق لهم العمل، وسبب التعطل لكل منهم، ومدة التعطل بالشهور عن العمل، ومن جهة أخرى يتم تحديد نوع الحالة العملية للمشتغلين، ورصد خصائصهم الاقتصادية مثل: (المهنة الرئيسية للفرد، واسم المنشأة التي يعمل فيها، والنشاط الاقتصادي الرئيسي لتلك المنشأة) وكذلك الحال بالنسبة للمتعطلين الذين سبق لهم العمل، حيث يتم استيفاء تلك البيانات أيضا وفقاً لتعليمات منظمة العمل الدولية.

Recorded data include the numbers of live births, and those still alive for Qatari married, divorced and widowed women. The data also include the vital events that occurred for those women during their married life e.g. age at first birth, and period of marriage life in order to study their fertility.

كما سجلت أعداد المواليد أحياء، والباقيين منهم على قيد الحياة للنساء القطريات المتزوجات والمطلقات والأرامل، وعن الأحداث الحيوية التي حدثت لهن طوال حياتهن الزوجية حتى ليلة العد، مثل: العمر عند ولادة أول مولود، ومدة الحياة الزوجية لدراسة الخصوبة لهن.

Sixthly: Response Rate:

In reference to the census coverage, it was estimated that around 5% of the population was missed. This is similar to or better than the experience of other countries in the region. The accuracy of the census data will be improved by imputing records for the missing persons using international best practices, applying a method referred to as "hot-deck nearest neighbor imputation". This will provide a complete census data set for the data users.

In the case of item nonresponse, the percent of records with missing data appears to be quite low for most characteristics. Initially the missing value indicators were calculated for three different variables. The percent of records with missing data is 1.3% for nationality, 0.23% for sex and 1.6% for age, which is very good compared to the census results in other countries. These percentages should be reduced further following the data editing process. The demographic distribution of the Qatari population by sex and age also indicates that the reporting of these variables appear to be accurate. It is recommended to examine the percent of records with missing data for all the other items in the census data, including educational attainment, main occupation and main economic activity. The denominator of these percentage indicators should be the number of in-scope records for each variable. The missing data items will also be imputed using hot-deck nearest neighbor imputation procedures, in order to improve the quality and completeness of the census data set.

سادسا : معدل الاستجابة :

بالنسبة إلى الشمول فقد أشارت التقديرات إلى أن نسب النقص فيه تقدر بنحو 5% من السكان، و هي نسبة مقاربة أو حتى متفوقة على نسب النقص في الشمول في بعض البلدان في المنطقة. لكن سيتم تحسين الدقة في بيانات التعداد باحتساب بيانات الأفراد الغير مشمولين في التعداد وذلك باستخدام أفضل الممارسات الدولية، وتطبيق طريقة يشار إليها بـ "hot-deck nearest neighbor imputation"، وبهذا سيتم توفير جميع بيانات التعداد لمستخدمي البيانات.

ورغم النقص الحاصل في خصائص بعض الأفراد إلا أن نسب الاستيفاء بدت مرتفعة لأغلب أسئلة الاستمارة. لقد تم احتساب القيم الناقصة باستخدام ثلاثة متغيرات مختلفة، مما أدى إلى الكشف عن نسبة البيانات الناقصة والتي شكلت لسؤال الجنسية 1.3% من إجمالي السكان، و لسؤال الجنس 0.23% من إجمالي السكان، و 1.6% لسؤال العمر (تاريخ الميلاد) من إجمالي السكان، و هي نسب متفوقة للغاية أيضاً بالمقارنة مع نتائج التعداد في الدول الأخرى، ويجب أن يتم تخفيضها أكثر من ذلك أثناء عملية تنقيح البيانات. كما أظهر التوزيع الديموغرافي للسكان القطريين حسب الجنس والعمر دقة عالية مقارنة بالبيانات الإحصائية المتوفرة. ونشير هنا إلى أنه يستحسن دراسة نسبة البيانات الناقصة في سجلات جميع وحدات التعداد الأخرى بما في ذلك التحصيل العلمي والمهنة الرئيسية والنشاط الاقتصادي الرئيسي، ومراعاة أن يكون القاسم المشترك لهذه المؤشرات هو عدد الأفراد في العينة ذوي الخصائص المتشابهة لكل سؤال من أسئلة الاستمارة. وأن يتم أيضاً تقدير واستنتاج البيانات الناقصة باستخدام الطريقة السابقة الذكر أعلاه "hot-deck nearest neighbor imputation"، من أجل تحسين جودة وشمولية بيانات التعداد.



Field Implementation

التنفيذ الميداني

1- Administrative Division of the State:

The area of the State of Qatar is 11,437 km². It is divided into seven municipalities each of which is composed of one or more zones subdivided into blocks. Thus, the block is the smallest administrative unit.

1- التقسيم الإداري للدولة :

تبلغ مساحة دولة قطر 11586 كم² تنقسم إلى سبع بلديات وتتكون كل بلدية من منطقة أو أكثر مقسمة إلى وحدات أصغر تسمى مربعات، وبذلك يكون المربع أصغر وحدة إدارية .

Municipality\Zone Name	رمز المنطقة ZONE NO.	اسم البلدية / المنطقة
Doha Municipality:		
Al Jasra	1	الجزيرة
Al Bidda	2	البدع
Fereej Mohammed Bin Jasim / Mushaireb	3	فريج محمد بن جاسم / مشيرب
Mushaireb	4	مشيرب
Al Najada / Brahat Al Jufairy / Fereej Al Asmakh	5	النجادة / براحة الجفيري / فريج الأصمخ
Old Al Ghanim	6	الغانم العتيق
Al Souq	7	السوق
Wadi Al Sail	10	وادي السيل
Rumaila	11	رميلة
Al Bidda	12	البدع
Mushaireb	13	مشيرب
Fereej Abdel Aziz	14	فريج عبد العزيز
Al Doha Al Jadeeda	15	الدوحة الجديدة
Old Al Ghanim	16	الغانم العتيق
Al Rufaa / Old Al Hitmi	17	الرفاع / الهتمي العتيق
Slata / Al Mirqab	18	اسلطة / المرقاب
Doha Port	19	ميناء الدوحة
Wadi Al Sail	20	وادي السيل
Rumaila	21	رميلة

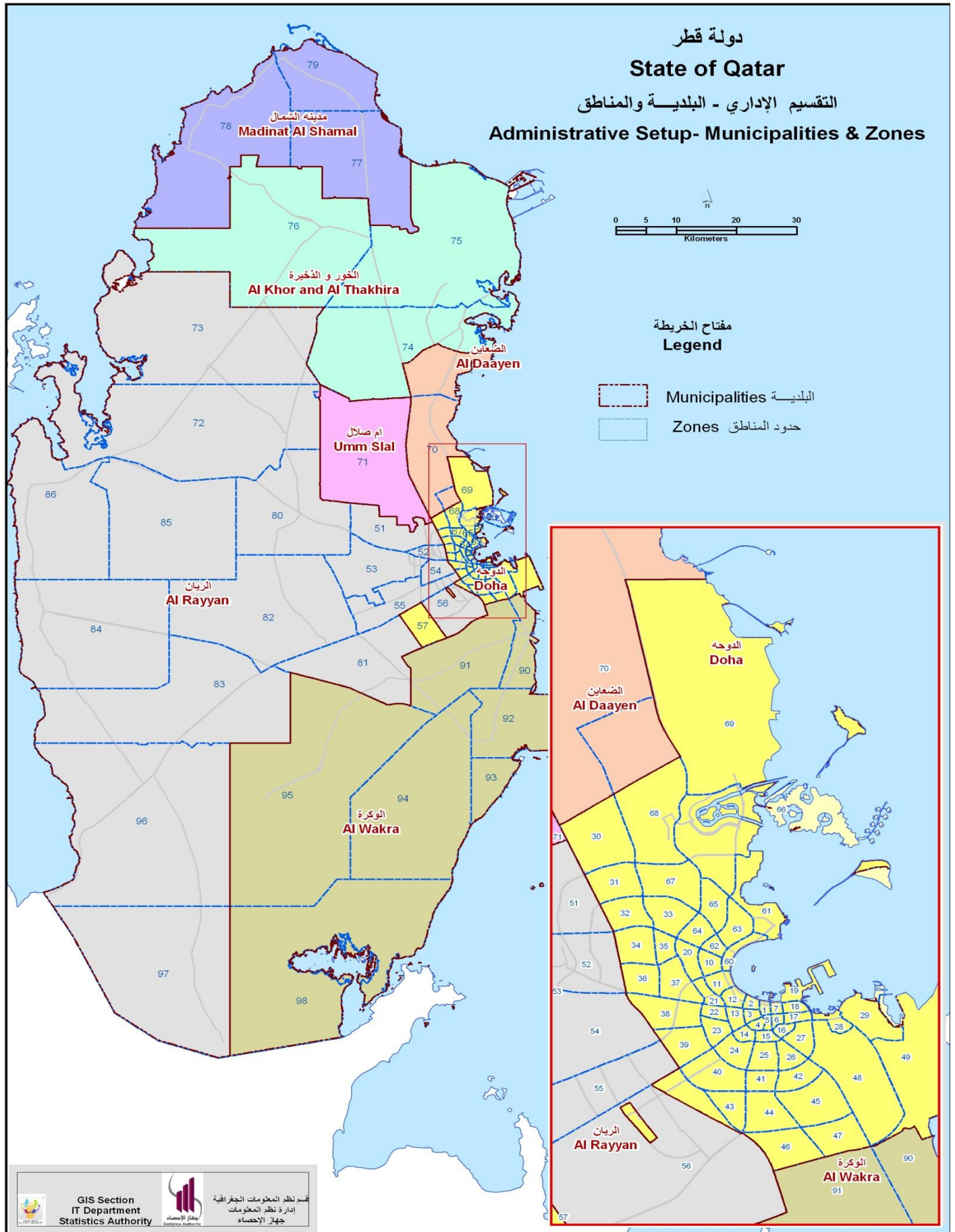
Municipality\Zone Name	رمز المنطقة ZONE NO.	اسم البلدية / المنطقة
Fereej Bin Mahmoud	22	فريج بن محمود
Fereej Bin Mahmoud	23	فريج بن محمود
Rawdat Al Khail	24	روضة الخيل
Al Mansoura / Fereej Bin Dirham	25	المنصورة / فريج بن درهم
Najma	26	نجمة
Umm Ghuwailina	27	ام غويلينة
Al Khulaifat / Ras Bu Abboud	28	الخليفات / راس بو عبود
Ras Bu Abboud	29	راس بو عبود
Duhail	30	دحيل
Umm Lekhba	31	ام لخببا
Madinat Khalifa North / Dahl Al Hamam	32	مدينة خليفة الشمالية / دحل الحمام
Al Markhiya	33	المرخية
Madinat Khalifa South	34	مدينة خليفة الجنوبية
Fereej Kulaib	35	فريج كليب
Al Messila	36	المسيلة
Fereej Bin Omran / New Al Hitmi / Hamad Medical City	37	فريج بن عمران / فريج الهتمي الجديد / مدينة حمد الطبية
Al Sadd	38	السد
Al Sadd / New Al Mirqab / Fereej Al Nasr	39	السد / المرقاب الجديد / فريج النصر
New Slata	40	اسلطة الجديدة
Nuaija	41	نعيجة
Al Hilal	42	الهلال
Nuaija	43	نعيجة
Nuaija	44	نعيجة
Old Airport	45	المطار العتيق
Al Thumama	46	الثمامة
Al Thumama	47	الثمامة
Doha International Airport	48	مطار الدوحة الدولي
Doha International Airport	49	مطار الدوحة الدولي
Industrial Area	57	المنطقة الصناعية
Al Dafna	60	الدفنة
Al Dafna / Al Qassar	61	الدفنة / القصار
Lekhwaier	62	لخوير



Municipality\Zone Name	رمز المنطقة ZONE NO.	اسم البلدية / المنطقة
Onaiza	63	عنيزة
Lejbailat	64	لجبيلات
Onaiza	65	عنيزة
Onaiza / Leqtaifiya / Al Qassar	66	عنيزة / لقطيفية / القصار
Hazm Al Markhiya	67	حزم المرخية
Jelaiah / Al Tarfa / JeryanNejaima	68	جليعة / الطرفة / جريان نجيمة
JabalThuailab / Al Kharayej / Lusail / Al Egl / Wadi Al Banat	69	جبل ثعلب / الخرايج / لوسيل / العقلة / وادي البنات
Fereej Al Asiri / New Fereej Al Khulaifat / Bu Samra / Al Maamoura / Bu Hamour / Mesaimer / AinKhaled	56	فريج العسيري / فريج الخليفات الجديد / بو سمرة / المعمورة / بو هامور / مسيمير / عين خالد.
Leabaib / Al Ebb / JeryanJenaihat / Al Kheesa / Rawdat Al Hamama / Wadi Al Wasaah / Al Sakhama / Al Masrouhiya / WadiLusail / Lusail / Umm Garn / Al Daayen	70	لعيبب / العب / جريان جنحاحات / الخيسة / روضة الحمامة / وادي الوسة / الصخامة / المسروحية / وادي لوسيل / لوسيل / ام قرن / الضعائين
بلدية الريان :		
Al Gharrafa / Gharrafat Al Rayyan / Izghawa / BaniHajer / Al Seej / RawdatEgdaim / Al Themaidd	51	الغرافة / غرافة الريان / ازغوى / بني هاجر / السيج / روضة اقديم / الثميد
Al Luqta / Lebday / Old Al Rayyan / Al Shagub / Fereej Al Zaeem	52	اللقة / لبديع / الريان العتيق / الشقب / فريج الزعيم
New Al Rayyan / Al Wajba / Muaiter	53	الريان الجديد / الوجبة / معيدر
Fereej Al Amir / Luaib / Muraikh / Baaya / Mehairja / Fereej Al Soudan	54	فريج الأمير / لوعيب / مريخ / بعيا / محيرجة / فريج السودان
Fereej Al Soudan / Al Waab / Al Aziziya / New Fereej Al Ghanim / Fereej Al Murra / Fereej Al Manaseer / Bu Sidra / Muaiter / Al Sailiya / Al Mearad.	55	فريج السودان / الوعب / العزيزية / فريج الغانم الجديد / فريج المرة / فريج المناصير / بوسدرة / معيدر / السيلية / المعراض.
Fereej Al Asiri / New Fereej Al Khulaifat / Bu Samra / Al Maamoura / Bu Hamour / Mesaimer / AinKhaled	56	فريج العسيري / فريج الخليفات الجديد / بو سمرة / المعمورة / بو هامور / مسيمير / عين خالد.
Al Utouriya	72	العطورية
Lijmiliya	73	لجملية
Al Sheehaniya	80	الشيحانية
Mebaireek	81	مبيريك
RawdatRashed	82	روضة راشد
Al Karaana	83	الكرعانة
Umm Bab	84	ام باب
Al Nasraniya	85	النصرانية
Dukhan	86	دخان



Municipality/Zone Name	رمز المنطقة ZONE NO.	اسم البلدية / المنطقة
Abu Samra	96	ابو سمرة
SawdaNatheel	97	سودانثيل
بلدية الضعافين :		
Leabaib / Al Ebb / JeryanJenaihat / Al Kheesa / Rawdat Al Hamama / Wadi Al Wasaah / Al Sakhama / Al Masrouhiya / WadiLusail / Lusail / Umm Garn / Al Daayen	70	لعيبب / العب / جريان جنحات / الخيسة / روضة الحمامة / وادي الوسعة / الصخامة / المسروحية / وادي لوسيل / لوسيل / ام قرن / الضعافين
JabalThuailleb / Al Kharayej / Lusail / Al Egl / Wadi Al Banat	69	جبل ثعالب / الخرايج / لوسيل / العقلة / وادي البنات
Simaisma / Al Jeryan / Al Khor	74	سميسمة / الجريان / الخور
بلدية أم صلال :		
Al Kharaitiyat / Izghawa / Umm Slal Mohammed / Bu Fesseela / Umm Slal Ali / Umm Al Amad / Umm Obairiya / Lekhshaina / SunayLehmaidi	71	الخريطات / ازغوى / ام صلال محمد / بو فسييلة / ام صلال علي / ام العمد / ام عبيرية / لخشينة / صنيع لحميدي
بلدية الخور :		
Simaisma / Al Jeryan / Al Khor	74	سميسمة / الجريان / الخور
Al Thakhira/RassLaffan/Umm Birka	75	الذخيرة/راس لفان/ام بركة
Al Ghuwairiya	76	الغويرية
بلدية مدينة الشمال :		
Fuwairit/AinSinan/Madinat Al Kaaban	77	فويرط/عين سنان/مدينة الكعبان
Abu Dhalouf/Al Zubara	78	ابو ظلوف/الزيارة
Al Ruwais/Madinat Al Shamal	79	الرويس/مدينة الشمال
بلدية الوكرة :		
Al Wakra	90	الوكرة
Al Thumama / Al Wukair/Al Mashaf	91	الثمامة / الوكير/المشاف
Mesaieed	92	مسيعيد
Mesaieed Industrial Area	93	منطقة مسيعيد الصناعية
Shagra	94	شغرا
Al Kharrara	95	الخرارة
Al Adaid	98	العديد



Graph No. (1)

شكل رقم (1)

2- Structure of Field Workers:

The structure of field workers consists of the following:

A- The General Inspector:

He is the one responsible for field implementation in his work area that is composed of a municipality or part thereof, depending upon the density of population and the geographic area.

He is entrusted with the following tasks:

- (1) Check the administrative boundaries of his work area and identify the boundaries of each administrative area that belongs to him.
- (2) Attend the training program at the Statistics Authority, in collaboration with the inspectors and controllers. He also follows up the local training programs for enumerators at the headquarters.
- (3) Technical field canvass to follow up the work of his subordinates (inspectors, controllers and enumerators) when they carry out all field work entrusted to them.

B- The Inspector:

He is the one responsible for field implementation in an area, one or more zones thereof. Each zone is divided into a group of blocks.

He is entrusted with the following tasks:

- (1) Identifying and demarcating the blocks.
- (2) Numbering and enumerating the buildings in each block.
- (3) Enumerating the transit persons in airport, seaports and custom outlets at the enumeration night (April 20/21, 2010) if available in his work area in collaboration with a work team of controllers under his leadership.
- (4) Supervising the works of his subordinates (controllers and enumerators).

C- The Controller:

He is the one responsible for field implementation in an area composed of a group of blocks.

He is entrusted with the following tasks:

- (1) Enumerating the housing units and households and numbering the establishments (Form 2 PC).
- (2) Census of establishments (Form 3 PC).

2- هيكل المشتغلين ميدانياً :

يتكون هيكل المشتغلين في الأعمال الميدانية كالاتي:
+ -

أ - المفتش العام:

وهو المسئول عن التنفيذ الميداني في منطقة عمله التي تتكون من بلدية أو جزء من بلدية، حسب الكثافة السكانية والاتساع الجغرافي .

ويكلف بالمهام الآتية :-

- (1) مراجعة الحدود الإدارية لمنطقة عمله، والتعرف على حدود كل منطقة إدارية تخصه.
- (2) حضور برنامج التدريب المركزي بجهاز الإحصاء، بالمشاركة مع المفتشين والمراقبين ومتابعة تنفيذ برنامج التدريب المحلي للعدادين بالمقرات .
- (3) المرور الفني الميداني لمتابعة أعمال رؤوسيه من (مفتشين، مراقبين، عدادين) في تنفيذ كافة الأعمال الميدانية المكلفين بها .

ب - المفتش:

وهو المسئول عن التنفيذ الميداني في منطقة أو جزء من منطقة أو أكثر، وكل منطقة تنقسم إلى مجموعة من المربعات .

ويكلف بالمهام الآتية :

- (1) تحديد وحزم المربعات
- (2) ترقيم وحصر المباني داخل كل مربع.
- (3) د الأفراد العابرين بالمطار أو الموانئ والمنافذ الجمركية في ليلة العد 21/20 ابريل 2010 إذا تواجدت في منطقة عمله بالمشاركة مع مجموعة عمل من المراقبين تحت رئاسته.
- (4) الإشراف على أعمال رؤوسيه من (المراقبين، العدادين) .

ج - المراقب:

وهو المسئول عن التنفيذ الميداني في (مراقبة تعدادية) تتكون من مجموعة مربعات .

ويكلف بالمهام الآتية :-

- (1) حصر الوحدات السكنية والأسر وترقيم المنشآت (نموذج 2 ت.س) .
- (2) تعداد المنشآت (نموذج 3 ت.س) .

- (3) Enumerate the persons residing in public residences (Form 6 PC).
- (4) Enumerate the persons present in hotels (Form 7 PC).
- (5) Supervise the work of his subordinates, "enumerators".

- (3) عد القاطنين في المساكن العامة (نموذج 6 ت.س) .
- (4) عد الأفراد المتواجدين بالفنادق (نموذج 7 ت.س) .
- (5) الإشراف على أعمال رؤوسيه من العدادين .

D- The Enumerator:

He is the one responsible for enumerating the population in a work area, whether households or individuals in labor clusters.

د - العداد:
وهو المسئول عن عد السكان في منطقة عمل، سواء أسر معيشية، أو أفراد في تجمعات عمالية

3 - Stages of Field Work:

In order to reach the enumeration unit (E.A.): building – housing unit – establishment – household – individual, downward hierarchy should be followed i.e. from the biggest division to the smallest administrative division (municipality – zone – block), then to the buildings in each block and enumerate the housing units, households and establishments in these buildings. At the end, enumerate (count) the population. Many data are to be completed for each unit in sequential processes as follows:

3 - مراحل العمل الميداني:
للوصول إلى وحدة العد : المبنى - الوحدة السكنية - المنشأة - الأسرة المعيشية - الفرد، يلزم التدرج التنازلي من التقسيم الأكبر إلى أصغر تقسيم إداري (البلدية - المنطقة - المربع) ثم المباني القائمة في كل مربع وحصر ما بها من وحدات سكنية واسر ومنشآت وأخيراً عد السكان، وتستوفى عدة بيانات لكل وحدة عد وذلك في عمليات متتالية، كالآتي :-

First Stage: Identify the boundaries of the area (by the general inspector):

The Authority prepared survey maps for each area. The boundaries of each area are delineated on the maps. The general inspector identifies these boundaries in the field, observes the geographic features (landmarks) and the common boundaries with the adjacent areas to make certain that no area was skipped (not included) or duplicated (included in more than one area).

المرحلة الأولى - التعرف على حدود المنطقة (بواسطة المفتش العام) :

أعد الجهاز خرائط مساحية لكل منطقة من المناطق موقع عليها حدود كل منطقة، يقوم المفتش العام بالتعرف على هذه الحدود على الطبيعة وملاحظة المعالم الجغرافية والحدود المشتركة مع المناطق المجاورة للتأكد من عدم سقوط أي مساحة من الأرض دون إدراجها أو تكرار إدراجها في أكثر من منطقة .

Second Stage: Define and demarcate the blocks (by the inspector):

This process is carried out using the maps to specify each block inside the areas ascribed to the inspector and write down the signs of start, traverse and end denoting the outer limits of the block as well as the code of the block and the area.

المرحلة الثانية - تحديد وحزم المربعات (بواسطة المفتش) :

تنفذ هذه العملية بالاستعانة بالخرائط لتحديد كل مربع داخل المناطق المخصصة للمفتش وكتابة علامات البداية والسير والنهاية الدالة على الحدود الخارجية للمربع ورمز المربع والمنطقة.

Third Stage: Numbering and enumerating the buildings (by the inspector):

After defining and demarcating the blocks, the inspector enters into each block beginning with the start sign to enumerate its buildings, write down the serial numbers of buildings at the entrances and complete their data in the buildings' enumeration form.

المرحلة الثالثة - ترقيم وحصر المباني (بواسطة المفتش) :

بعد الانتهاء من تحديد وحزم المربعات يدخل المفتش كل مربع بدءاً من علامة البداية لحصر مبانيها وكتابة أرقام سلسلة للمباني على مداخلها واستيفاء بياناتها في استمارة حصر المباني .

Fourth Stage: Enumeration of housing units and households and numbering the establishments (by the controller):

The controller carries out this process by entering each building and identifying its components and the type of use of each place in the building. Then, he enumerates the housing units, households and establishments, assigns serial numbers to them and completes the data in the form of enumerating the housing units, households and establishments (2 PC).

Fifth Stage: Enumeration of Population (basically by the enumerator):

In this process, the enumerator visits each housing unit and completes the data on the members of each household in the form “**household and housing circumstances**” (4 PC.). He also completes the data on each **labor cluster** in the form of residents in labor clusters (5 PC). To complete the enumeration of population present at the enumeration night, the controller completes the data about the residents in public residences (6 PC) as well as the data on the individuals available in the **hotels** at the enumeration night in the form “hotels’ guests and transit persons” (7 PC). The inspector completes the data on the transit persons available at the enumeration night at the airport, seaports and boundaries’ outlets.

Sixth Stage: Census of establishments (by the controller):

After the enumeration process, the controllers are redistributed among the various blocks taking into consideration the density (number) of establishments in each one. The controller completes the census of establishments’ form (3 PC.) for each establishment.

All indicators and classifications used in the implementation of the 2011 Census of Population, Housing and Establishments were updated as follows:

- 1 - Directory of administrative division.
- 2 - Directory of nationalities.
- 3 - Standard classification of education.
- 4 - Classification of occupations.
- 5 - Classification of economic activities.

The updating was done in order to derive the final results of the census data according to the international recommendations.

المرحلة الرابعة - حصر الوحدات السكنية والأسر وترقيم المنشآت (بواسطة المراقب) :

ينفذ المراقب هذه العملية بالدخول لكل مبنى والتعرف على مكوناته ونوع استخدام كل مكان بالمبنى وحصر الوحدات السكنية والأسر والمنشآت وإعطائها أرقاماً متسلسلة واستيفاء البيانات في استمارة حصر الوحدات السكنية والأسر والمنشآت (2 ت.س).

المرحلة الخامسة - عد السكان (بواسطة العداد أساساً) :

يزور العداد في هذه العملية كل وحدة سكنية ويستوفي بيانات أفراد كل أسرة في استمارة الأسرة والظروف السكنية (4 ت.س) وكل تجمع عمالي في استمارة القاطنين بالتجمعات العمالية (5 ت.س)، واستكمالاً لعد السكان المتواجدين ليلة العد يتولى المراقب استيفاء بيانات القاطنين بالمساكن العامة (6 ت.س) وكذا المتواجدين بالفنادق ليلة العد على استمارة نزلاء الفنادق والعاشرين (7 ت.س) ويستوفي المفتش بيانات المتواجدين ليلة العد من العابرين بالمطار والموانئ ومنافذ الحدود .

المرحلة السادسة - تعداد المنشآت (بواسطة المراقب) :

بعد الانتهاء من عملية الحصر يعاد توزيع المراقبين على المربعات المختلفة بمراعاة كثافة عدد المنشآت في كل منها، ويستوفي مراقب المنشآت استمارة تعداد المنشآت (3 ت.س) لكل منشأة.

والجدير بالذكر، أنه تم تحديث كافة الأدلة والتصنيفات المستخدمة في تنفيذ التعداد العام للسكان والمساكن والمنشآت 2010 وهي :

- 1 - دليل التقسيم الإداري .
- 2 - دليل الجنسيات .
- 3 - الدليل المقنن للتعليم .
- 4 - دليل المهن .
- 5 - دليل النشاط الاقتصادي .

حتى يتسنى استخراج النتائج النهائية لبيانات التعداد وفقاً للتوصيات الدولية .



The following is a list of the numbers and names of census forms (questionnaires) and publications used in the 2010 Census.

وفيما يلي سوف نستعرض أرقام وأسماء الاستمارات والمطبوعات التعدادية المستخدمة في التعداد العام 2010 .

Census Forms and Publications

استمارات ومطبوعات التعداد

Form or Reference Title	Form or Reference No.	اسم النموذج أو المرجع	رقم النموذج أو المرجع
1 PC	Buildings Enumeration Form.	استمارة حصر المباني .	1 ت . س
2 PC	Housing Units, Households and Establishments Enumeration Form.	استمارة حصر الوحدات السكنية والأسر والمنشآت .	2 ت . س
3 PC	Census of Establishments' Form.	استمارة تعداد المنشآت .	3 ت . س
4 PC	Household and Housing Conditions Form.	استمارة الأسرة والظروف السكنية .	4 ت . س
5 PC	Residents of Labor Gatherings (Clusters) Form.	استمارة القاطنين بالتجمعات العمالية .	5 ت . س
6 PC	Residents of Public Residences Form.	استمارة القاطنين بالمساكن العامة.	6 ت . س
7 PC	Form of Transit Persons in Airports, Seaports and Boundaries Outlets and Hotels' Guests.	استمارة العابرين بالمطارات والموانئ ومنافذ الحدود ونزلاء الفنادق.	7 ت . س
8 PC	Form of Enumerating the Qatari Citizens Abroad.	استمارة حصر القطريين الموجودين بالخارج.	8 ت . س
9 PC	Assistant Form for Households.	الاستمارة المساعدة للأسرة.	9 ت . س
10 PC	The General Inspector's Organizational Book.	الدفتري التنظيمي للمفتش العام.	10 ت . س
11 PC	The Inspector's Organizational Book.	الدفتري التنظيمي للمفتش.	11 ت . س
12 PC	The Controller's Organizational Book.	الدفتري التنظيمي للمراقب.	12 ت . س
13 PC	The Enumerator's Organizational Book.	الدفتري التنظيمي للعداد.	13 ت . س
14 PC	Vocational Classification Guide.	دليل التصنيف المهني.	14 ت . س
15 PC	Economic Activity Guide.	دليل النشاط الاقتصادي.	15 ت . س
16 PC	Nationalities Guide.	دليل الجنسيات.	16 ت . س
17 PC	Educational Status Guide.	دليل الحالة التعليمية .	17 ت . س
18 PC	Administrative Division Guide.	دليل التقسيم الإداري.	18 ت . س
19 PC	Definitions and Instructions Manual.	كتاب التعاريف والتعليمات.	19 ت . س
20 PC	Enumerator's Manual.	دليل العداد.	20 ت . س
21 PC	Identification Card.	بطاقة تعريف.	21 ت . س

Definitions Used in the Questionnaire of Household and Housing Conditions (4 PC)

التعريف المستخدمة في استمارة الأسرة والظروف السكنية (4 ت.س)

1. Household:

1. الأسرة المعيشية:

For census purposes, the household is defined as a person or group of persons, whether relatives or not, sharing together the residence, food and other living aspects. Everyone usually residing in the housing unit of the household under enumeration (inclusive of the servants) is considered a household member.

تعرف الأسرة المعيشية لأغراض التعداد بأنها فرد أو مجموعة أفراد تربطهم أو لا تربطهم صلة قرابة ويشتركون في المسكن والمأكل والجوانب المعيشية الأخرى ويعتبر من أفراد الأسرة المعيشية كل من يقيم بصفه معتادة في الوحدة السكنية للأسرة محل العد (بمن فيهم الخدم).

For census purposes, the following categories are included among household members:

ولأغراض التعداد تعد الفئات الآتية ضمن أفراد الأسرة:

- * The person who spent the enumeration night (moment zero: April 20-21, 2010) with the household in the housing unit. This person is referred to as "Present".
- * The household member who did not spend the enumeration night with the household for one of the following reasons and he is referred to as "Temporarily Absent":
 1. The person on shift in his work e.g. a physician in a hospital.
 2. The person on permanent night shifts e.g. night watchman.
 3. The person on fishing trips in the territorial waters.
 4. Armed forces personnel stationed within the political boundaries of the State.
 5. The non-Qatari who is absent for any other reason from the housing units for a period not exceeding two months preceding the enumeration night.
- * A visitor: The person who happened to be present at the housing unit on the census night. No data should be taken about this person **if he/she has a usual place of residence inside Qatar** and not being absent for a period exceeding two months from that place as his/her data will be taken with his/her household. But, if he/she has not got a place of usual residence inside Qatar, then information about him/her should be taken together with the household in that housing unit being enumerated.
- * Data on the Qatari household member residing outside the country for any time period and for any reason (study, medical treatment, tourism, training, etc) shall be completed among his/her household members and to be referred to as "Outside the country".

* من بات ليلة العد (اللحظة صفر 20 - 2010/4/21) مع الأسرة في الوحدة السكنية ويعبر عنه بكلمه (حاضر).

* من لم يبيت منهم ليلة العد لأحد الأسباب الآتية ويعبر عنه بعبارة (غائب مؤقتاً)

1. المناوب في عمله كطبيب في المستشفى.

2. من كان عمله في الليل بصفه مستمرة كالحارس الليلي.

3. من كان يصطاد في المياه الإقليمية.

4. من كان ضمن أفراد القوات المسلحة الموجودة داخل الحدود السياسية للدولة.

5. من كان متغيباً من غير القطريين عن الوحدة السكنية لفترة لا تزيد عن شهرين سابقين لليلة العد لأي سبب آخر .

* (الزائر) هو الفرد الذي تصادف تواجده ليلة العد بالوحدة السكنية فإن كان له محل إقامة معتاد داخل قطر ولم يتغيب عنه لفترة تزيد عن شهرين فلا تستوفى له أي بيانات حيث تستوفى بياناته في أسرته. أما إذا لم يكن له محل إقامة معتاد فتستوفى بياناته مع الأسرة في الوحدة السكنية الجاري بها العد.

* يتم استيفاء الفرد القطري المتواجد (خارج البلاد) ضمن أفراد أسرته مهما كانت مدة غيابه، ولأي سبب من السبب (دراسة، علاج، سياحة، تدريب ... الخ) . ويعبر عنه بعبارة (خارج البلاد) .

2. Small Clusters (Gatherings):

A group of persons of the same gender (males or females) usually staying in the housing unit. They live as a group (collectively) but there is no family relation between them. Their number ranges between 2 and 6 persons.

As for a one person household, the description of "cluster or gathering" shall not be applied to him. The description "household" shall be applied to him.

مجموعه من الأفراد من جنس واحد (ذكور أو إناث) يقيمون بصفة معتادة في الوحدة السكنية وبشكل جماعي ولا تربطهم صلة قرابة ويتراوح عددهم من (2 - 6) أفراد.

أما الفرد الواحد، فلا ينطبق عليه صفة (التجمع) وينطبق عليه صفة (الأسرة المعيشية).

3. Big Clusters (Gatherings):

A group of persons of the same gender usually staying in housing units. They live as a group (collectively) but there is no family relation between them and they do not form a household. They are seven or more persons who usually belong to one organization (company, establishment, etc).

مجموعة من الأفراد من جنس واحد يقيمون بصفة معتادة في وحدات سكنية بشكل جماعي ولا تربطهم صلة قرابة ولا يشكلون أسرة فيما بينهم وعددهم 7 أفراد فأكثر وغالبا ما يتبعون جهة عمل واحدة (شركة، مؤسسة،... الخ).

4. Head of the Household:

One of the adult members considered by the household as its head regardless the relation, age or income, preferably not less than 15 years old. The household head is usually responsible for steering the expenditure policy and managing the living for the household. However, in labor clusters, there is no household head as the definition of household is not applicable on such clusters.

4. رب الأسرة:
وهو احد أفراد الأسرة الراشدين الذي تعتبره الأسرة رئيساً لها بصرف النظر عن القرابة أو الجنس أو السن أو الدخل ويفضل ألا يقل عمره عن (15 سنة) وغالبا ما يكون مسئولاً عن توجيه السياسة الإنفاقية، وترتيب المعيشة للأسرة. أما في التجمعات العمالية فلا يوجد رب أسرة حيث لا ينطبق على هذه التجمعات تعريف الأسرة.

5. Relation to the Household Head:

It is the relation or relationship between each household member and the household head e.g. wife, husband, son, daughter, father, mother, brother, sister, other relative, daughter in-law, son in-law, grand son, grand daughter, no relation, domestic workers and servants.

5. العلاقة برب الأسرة:
وهي صلة القرابة أو العلاقة التي تربط كل فرد من أفراد الأسرة برب الأسرة كأن تكون زوجة أو زوج، ابن أو بنت، أب أو أم، أخ أو أخت، قريب آخر، زوج بنت / زوجة ابن، حفيد / حفيذة، لا قرابة، عمال وخدم.

6. Residence Status:

It is one of the following cases:

1 - Present:

The household member usually staying in the housing unit being enumerated and in which he/she spent the enumeration night (zero moment on April 20-21, 2010).

2 - Temporarily Absent:

The household member usually staying in the housing unit being enumerated but he/she did not spend the enumeration night in it for any reason such as: working permanently or temporarily on night shifts, working on fishing trips in the territorial waters, working among the armed forces personnel stationed within the boundaries of the State, any other reason or being Non-Qatari person who is absent for a period not exceeding two months preceding the enumeration night.

6. صفة الإقامة :
يقصد بصفة الإقامة أحد الحالات التالية:

1 - حاضر :

هو أحد أفراد الأسرة المقيم عادة في الوحدة السكنية الجاري حصرها والذي بات بها ليله العد (اللحظة صفر من يوم 20-21/4/2010).

2 - غائب مؤقتاً :

هو أحد أفراد الأسرة المقيم عادة في الوحدة السكنية الجاري حصرها ولكنه لم يبيت بها ليله العد لأي سبب من الأسباب مثل العمل الليلي بصفة مستمرة أو مؤقتة، الصيد داخل المياه الإقليمية، أو العمل ضمن أفراد القوات المسلحة داخل حدود الدولة أو أي سبب آخر أو أحد الأفراد غير القطريين وكان تغيبه لفترة لا تزيد عن شهرين سابقين لليلة العد.

3 - Visitor:

The person who is not a member of the household but happened to be present in the housing unit being enumerated and spent the census night there temporarily for a period not exceeding two months preceding the enumeration night. Included also is the non-Qatari who has not got a place of usual residence inside Qatar.

4 - Residents Abroad:

The household member who usually resides in the housing unit being enumerated but presently outside the country for any reason (study, work, medical treatment or else).

7. Persons with Difficulties (Disabilities):

The person with difficulty or disability is the one who faces difficulties in performing certain tasks or participating in the performance of basic motion and sensing activities such as walking, hearing, seeing even if such deficiency was improved with an aid or assistance.

Such person may still be suffering hindrances in performing activities and participating more than other persons. However, the short-term difficulties (less than six months) resulting from emergency case e.g. broken arm or sickness should not be recorded among the difficulties being investigated.

Excluded from the condition of period are the births of less than six months as the baby might be borne with birth defect or disability.

Cases involving such difficulties:

1 - Seeing even with wearing eye-glasses:

Seeing here means recognizing a person at a distance of seven meters or at the traffic signals while driving. This question should be asked to all household members, whether or not the person was wearing eye-glasses. Then, the enumerator should ask the person about the degree of difficulty he faces.

2 - Hearing even if using a hearing aid:

Hearing difficulty: the cases that persons face while hearing and that contribute in limiting their ability to hear others during their daily performance, like hearing difficulty in noisy public place, or inability to hear with one or both ears a person directly talking in normal tone to the person with hearing difficulty. Hearing is the case when a person uses his ears and abilities to know what is said around him/her and to hear any sound and activities including dangerous ones.

3 - زائر :

هو الفرد من غير أفراد الأسرة المعيشية، وتصادف تواجد في الوحدة السكنية الجاري بها العد ولكنه بات بها ليلة العد بصفة مؤقتة لفترة لا تزيد عن شهرين سابقين لليلة العد، وغير القطري الذي ليس له محل إقامة ثابت في دولة قطر .

4 - المقيمون بالخارج :

هو أحد أفراد الأسرة المقيم عادة في الوحدة السكنية الجاري حصرها ولكنه متواجد حالياً خارج البلاد بسبب الدراسة أو العمل أو العلاج أو غيرها.

7. ذوو الصعوبات (الإعاقة) :

يمكن تعريف الفرد ذي الصعوبة أو الإعاقة بالفرد الذي يواجه الصعوبات لأداء مهام معينة أو المشاركة في أداء الأنشطة الحركية والحسية الأساسية كالمشي والسمع والرؤية حتى ولو تم تحسين ذلك القصور بواسطة مساعدة أو معاونة.

وهذا الفرد قد لا يزال يعاني من موانع أداء الأنشطة والمشاركة بصورة أكبر من الفرد الطبيعي ولا تقيد الصعوبات قصيرة الأمد (أقل من ستة أشهر) الناتجة عن حالة طارئة ككسر في اليد أو مرض من ضمن الصعوبات التي تتحرى عنها.

ويستثنى من شرط المدة المواليد أقل من ستة أشهر، فقد يولد طفل به عيب خلقي وإعاقة .

الحالات التي تتضمن هذه الصعوبات كالتالي:-

1 - الرؤية حتى أثناء ارتداء النظارة:

ويقصد بالرؤية هنا التعرف على شخص عن بعد سبعة أمتار أو عند إشارات المرور أثناء قيادة السيارة. ويسأل هذا السؤال لجميع أفراد الأسرة، سواء كان الفرد يلبس نظارة أم لا وبعد ذلك يسأل الفرد عن شدة الصعوبة التي يواجهها.

2 - السمع حتى أثناء استخدام سماعات الأذن:

صعوبة السمع هي عبارة عن الحالات التي يواجهها الفرد في أداء السمع والتي تسهم في الحد من قدرتهم على سماع الآخرين في أذانهم اليومي، مثل صعوبة شخص يتكلم في مكان عام وفيه ضجيج، أو لا يستطيع أن يسمع شخصاً يتكلم معه مباشرة وبصوت عادي بأذن واحدة أو كلاهما. والسمع هو عبارة عن استخدام الفرد لأذنيه وقدراته لمعرفة ما يقال حوله وسماع أي أصوات وأنشطة من ضمنها الخطرة.

3 - Speech Difficulty:

The difficulty in talking and conveying the information to others or expressing an actual reality.

4 - Motion and Movement:

Difficulty in moving and climbing staircases: the difficulties that face the person when moving and wandering on foot and they may or may not limit his/her performance of daily activities. For instance, the person may find difficulty in walking for a short distance, a problem in climbing/descending the staircases and steps or rough roads/rugged areas, cannot walk for a distance without a rest or stop, cannot walk without a stick or cane, cannot stand up on feet for more than one minute and needs a wheel chair to move from one place to another or cannot bend easily during prayer.

5 - Remembering and Concentrating:

This difficulty includes the cases faced by a person in remembering, concentrating, understanding the words, reading a written text or identifying people. It also includes the persons who find difficulty in understanding and awareness to perform the daily activities such as finding the house, concentrating in what the person is doing or being not aware of what is going on around them.

6 - Self Care:

Extreme difficulty in proceeding easily with life activities e.g. having food and drinks, bathing, wearing clothes, using the toilet, etc.

7 - Understanding and Communicating with Others:

Extreme difficulty in the behavioral and psychological aspects e.g. showing respect to others, establishing social relations such as friendships and natural relationships with his/her family as well as the extreme difficulty in ability to learn.

8 - Others:

Any difficulty other than the aforesaid ones.

9 - No Difficulty:

The persons who do not suffer from any of the above-mentioned difficulties.

If any member of the household has a difficulty then the degree of difficulty, must be completed.

3 - النطق:

هي صعوبة في التحدث وتوصيل المعلومات إلى الآخرين أو التعبير عن حقيقة واقعة.

4 - الحركة والتنقل:

الصعوبة في الحركة و التنقل وصعود الدرج هي عبارة عن الإشكاليات التي تواجه الفرد في التنقل والتجول على الأقدام والتي قد تحد أو لا تحد من أدائهم للأنشطة اليومية، فمثلاً قد يجد الفرد صعوبة في مشي مسافة قصيرة أو مشكلة في الصعود والهبوط على السلالم والدرج والمناطق الوعرة ولا يستطيع مشي مسافة دون استراحة أو توقف أو لا يستطيع المشي دون الاعتماد على عصا أو عكاز أو لا يستطيع الوقوف على القدمين لأكثر من دقيقة ويحتاج إلى كرسي بعجلات للتنقل من مكان لآخر، وكذلك عدم القدرة على الانحناء والركوع والسجود بسهولة .

5 - التذكر والتركيز:

تشمل هذه الصعوبة الحالات التي يواجهها الفرد في التذكر والتركيز، واتخاذ القرارات وفهم الكلام وقراءة نص مكتوب والتعرف على الأشخاص، يشمل كذلك الأفراد الذين يجدون صعوبة في الفهم والإدراك للقيام بالأنشطة اليومية مثل الاستدلال على المنزل أو التركيز فيما يعمل أو عدم معرفة ما يدور حوله.

6 - الاعتناء بالنفس:

هي عبارة عن صعوبة بالغة في مباشرة حياته الشخصية بسهولة مثل تناول الطعام والشراب والاستحمام وارتداء الملابس واستخدام المراض وغيره

7 - الفهم والتواصل مع الآخرين:

عبارة عن صعوبة بالغة في الجوانب السلوكية والنفسية للفرد مثل إبداء الاحترام للآخرين، وإقامة علاقات اجتماعية مثل الصداقات وكذا العلاقات الطبيعية مع أسرته وكذا الصعوبات البالغة في القدرة على التعلم.

8 - أخرى:

أي صعوبة أخرى غير ما ذكر في الفقرات السابقة.

9 - لا توجد صعوبة:

الأشخاص الذين لا يعانون أي صعوبة مما ذكر أعلاه.

وبالطبع إذا وجدت صعوبة لدى أي فرد من أفراد الأسرة في الحقل (9) فيجب استيفاء الحقل (10) الذي يحدد درجة الصعوبة.

8. Schooling (school enrolment): “To be completed for Qatari persons 3-29 years old”

It is the enrolment of a person in a governmental or private educational institution with the intent to get a scientific qualification at any educational stage or level. Included also are all affiliation system students in universities, institutes, colleges and other types of remote education. Excluded are the short-term training courses of less than one full academic year managed by some governmental bodies or private companies. The schooling (school enrolment) includes one of the following two cases:

1 - Currently Enrolled:

The person is currently enrolled for study at an educational institution, whether governmental or private, at any accredited educational stage and registered in it and attending regularly the classes regardless the time of study (day or evening), as well as the students on affiliated system for any study.

2 - Not Currently Enrolled:

The person who is not currently enrolled for study at an educational institution, whether governmental or private, or the person who completed his study at certain educational stage but is not enrolled in any other studies at any educational level, whether regular, affiliated or remote education system. The person may have never been enrolled in any educational level and he/she is 3 years old or more such as the “dropout”.

9. Marital Status:

It is the civic or social status of the person who is 15 years old or more at the point of time reference i.e. night of April 20-21, 2010, as follows:

1 - Never married before:

The person who has never got married at the time reference date.

2 - Married:

The person who is committed to a marriage contract, whether the contract is coupled with consummation or not, at the time reference date.

8. حالة الالتحاق بالدراسة: (يستوفى البيان للأفراد القطريين من 3 إلى 29 سنة):

هي التحاق الفرد بمؤسسة تعليمية حكومية أو خاصة بقصد الحصول على مؤهل علمي في أي مرحلة أو مستوى من مستويات التعليم، ويشمل كذلك كافة المنتسبين للجامعات والمعاهد والكلية وما إلى ذلك من أنواع التعليم عن بعد. ولا تشمل الدورات التدريبية القصيرة التي تقل مدتها عن سنة دراسية كاملة والتي تنظمها بعض الجهات الحكومية أو الشركات الخاصة، وتشمل إحدى الحالتين التاليتين:

1 - ملتحق حالياً:

الفرد الملتحق حالياً بالدراسة في مؤسسة تعليمية سواء كانت حكومية أو خاصة بأية مرحلة من مراحل التعليم المعترف بها ومقيداً بها ومنتظماً في صفوفها بصرف النظر عن دوام الدراسة في الصباح أو المساء، وكذا المنتسب لأي دراسة .

2 - غير ملتحق حالياً :

الفرد غير الملتحق حالياً بأي مؤسسة تعليمية حكومية أو خاصة بقصد التحصيل العلمي أو الذي أنهى دراسته في مرحلة معينة من مراحل التعليم ولا يتابع أية دراسات أخرى في أي مستوى من مستويات التعليم النظامي أو الانتساب أو التعليم عن بعد، وقد يكون الفرد لم يسبق له الالتحاق بأية مرحلة من مراحل التعليم المختلفة ويبلغ من العمر 3 سنوات فأكثر مثل (المتسرب من التعليم) .

9. الحالة الزوجية:

هي الحالة المدنية (أو الاجتماعية) التي يكون عليها الفرد الذي يبلغ من العمر 15 سنة فأكثر في لحظة الإصدار الزمني وهي ليلة 20-21/4/2010، وهي:

1 - لم يسبق له الزواج:

الفرد الذي لم يسبق له الزواج من قبل عند تاريخ الإصدار الزمني.

2 - متزوج:

الفرد المرتبط بعقد زواج سواء اقترن العقد بالدخول أم لا عند تاريخ الإصدار الزمني.

3 - Divorced:

The person who got married and the marriage ended up with divorce but he/she is not committed to any marriage contract at the time of the reference date.

4 - Widowed:

The person whose marriage ended with the death of the spouse and he/she is not committed to any marriage contract at the time of the reference date.

3 - مطلق:

الفرد الذي سبق له الزواج وانتهى هذا الزواج بالطلاق ولكنه غير مرتبط بأي عقد زواج في تاريخ الإسناد الزمني.

4 - أرمل:

الفرد الذي انتهت حياته الزوجية بوفاة الطرف الآخر وغير مرتبط بأي عقد زواج في تاريخ الإسناد الزمني.

10. Number of Wives According to Sharia Law:

The number of wives married to the man upon legally valid marriage contracts at the time of the reference date, regardless of their place of residence.

10. عدد الزوجات في العصمة:

عدد الزوجات اللاتي يرتبط بهن الرجل المتزوج بعقود زواج سارية من الناحية القانونية عند تاريخ الإسناد الزمني بصرف النظر عن مكان إقامتهن.

11. Relation with Labor Force:

The population is divided into two segments according to their relation with productive activity:

- a - In manpower (for persons of 15 years old or more).
- b - Not in manpower.

Moreover, the persons in manpower are divided into two divisions:

1 - In labor force:

- a - Employed.
- b - Unemployed.

2 - Outside labor force:

The persons capable, in terms of body and mind, to perform the economic activity but they do not practice it for reasons that keep them away from it, as follows:

- a - Full time students.
- b - Full time housewives.
- c - Unemployed and not looking for work.

As for persons not in manpower, they include:

- 1 - Children below the specified age of labor force (less than 15 years old).
- 2 - Old aged persons not engaged in productive work (65 years or more).
- 3 - Disabled and invalids who are severely handicapped and cannot perform the economic activity.

11. العلاقة بقوة العمل:

قسم السكان من حيث علاقتهم بالنشاط الإنتاجي في المجتمع إلى قسمين:

أ - داخل القوة البشرية (للأفراد 15 سنة فأكثر) .

ب- خارج القوة البشرية.

كما قسم الأفراد داخل القوة البشرية إلى قسمين وهما:

1 - داخل قوة العمل ويشمل:

أ - المشتغلون.

ب- المتعطلون.

2 - خارج قوة العمل:

وهم الأفراد القادرون من حيث القوة الجسمية والعقلية على القيام بالنشاط الاقتصادي ولكن لا يمارسونه لأسباب تصرفهم عنه، وهم:-

أ - الطلبة المتفرغون للدراسة.

ب - المتفرغات لأعمال المنزل.

ج - من لا يعملون ولا يبحثون عن عمل.

أما الأفراد خارج القوة البشرية فهم:

1 - الأطفال دون السن المحددة لقوة العمل (أقل من 15 سنة) .

2 - كبار السن الذين لا يمارسون عملاً مثمراً (65 سنة فأكثر) .

3 - العجزة والمقعدون من ذوي الإعاقات الشديدة الذين لا يستطيعون القيام بالنشاط الاقتصادي.

Definition of each case:

1 - Employed:

The person (15 years or older) engaged in work or who works for profit, whether for his own account, for wages or for a family without being paid, during the week ending on 20/04/2010 provided that working hours should not be less than one hour during that week, and the sick, regular or other temporary leave should not be counted in the absence days.

2 - Unemployed but worked before (old unemployed):

The person (15 years or older) who is capable, prepared and searching for work, but not finding a job during the week ending on 20/04/2010, and he had worked in Qatar before.

3 - Unemployed and never worked before (new unemployed):

The person (15 years or older) who is capable, prepared and searching for work, but not finding a job during the week ending on 20/04/2010, and he had never worked in Qatar before.

4 - Trainee getting a salary:

The person (15 years or older) who joins any of the training institutes, whether morning or evening study, and gets a salary during the training period.

5 - Full-time student:

The person (15 years or older) enrolled in any educational institution as a full-time student with purpose of attaining an academic degree, irrespective of whether the schooling hours are in the morning or evening. Any trainee enrolled in vocational training institutes is regarded as a full-time student.

6 - Full-time housewife:

The female (15 years or older) who is fully engaged in home management and family care, and does not practice any other work.

7 - Retired:

The person who is not working, does not look for work during the week ending on 20/04/2010 and gets a fixed pension for work he had joined before.

وفيما يلي التعاريف المستخدمة في كل حالة: -

1 - المشتغل:

وهو الفرد (15 سنة فأكثر) المرتبط بعمل أو يعمل بهدف الكسب سواء كان يعمل لحسابه أو مقابل اجر أو يعمل لدى الأسرة بدون اجر خلال الأسبوع المنتهي بيوم 2010/4/20 على أن لا تقل ساعات العمل عن ساعة واحدة خلال هذا الأسبوع ولا تحتسب من أيام التغيب الإجازة المرضية أو الاعتيادية أو سبب مؤقت آخر.

2 - المتعطل وسبق له العمل (متعطل قديم):

هو الفرد (15 سنة فأكثر) القادر على العمل والمهيأ له ويبحث عنه ولا يجده خلال الأسبوع المنتهي بيوم 20/4/2010 وقد سبق له العمل في دولة قطر أو عمل بها.

3 - متعطل لم يسبق له العمل (متعطل جديد):

هو الفرد (15 سنة فأكثر) القادر على العمل والمهيأ له ويبحث عنه ولا يجده خلال الأسبوع المنتهي بيوم 20/4/2010 ولم يسبق له العمل في دولة قطر.

4 - متدرب براتب:

هو الفرد (15 سنة فأكثر) ملتحق بإحدى معاهد التدريب سواء كانت الدراسة صباحية أم مسائية ويحصل على راتب خلال فترة التدريب.

5 - الطالب المتفرغ للدراسة:

هو الفرد (15 سنة فأكثر) المقيد بإحدى المؤسسات التعليمية والمتفرغ كلياً للدراسة والمواظبة بهدف الحصول على شهادة دراسية بصرف النظر عن دوام الدراسة صباحية أو مسائية. ويعتبر المتدرب في معاهد التدريب المهني طالباً متفرغاً.

6 - المتفرغة لأعمال المنزل:

هي الأنثى (15 سنة فأكثر) المتفرغة كلياً لإدارة منزلها ورعاية الأسرة ولا تزاول أي عمل آخر.

7 - متقاعد:

هو الفرد الذي لا يعمل ويقدر على العمل ولا يبحث عنه خلال أسبوع المنتهي في 20/4/2010، ويتقاضى راتباً تقاعدياً ثابتاً عن عمل سبق له الالتحاق به.

8 - Incapable of work:

The person (15 years or older) who is not capable of work due to illness, handicap or old age.

9 - Not searching for work:

The person (15 years or older) who is capable of work but not working or searching for work and he is not enrolled in any of the educational institutes. Such person is called "economically self-sufficient".

10 - Others:

Any cases encountered by the enumerator other than the above mentioned e.g. inmates of jails, health resorts, hospitals not engaged with work etc).

12. Primary Work Status:

It means one of the following cases, for the persons either employed or unemployed who had worked before.

1 - Employer (business owner):

The person who works for his own account and at the same time employs others, either paid or not paid.

2 - Own account worker:

The person who works for his own account without employing others or getting help from any of the family members.

3 - Paid worker:

The person who works for others (either individual, company, governmental body, department or establishment) and is paid in cash or in kind.

4 - Works for family without salary:

The person who works for the family in a productive economic activity aiming at profit and is not paid for that (neither in cash nor in kind).

(5) Works for others without salary:

The person who works for others in a productive or service economic activity and is not paid for that (neither in cash nor in kind) such as the postgraduate who works under training and the unpaid persons working at social and voluntary services.

8 - عاجز عن العمل:

هو الفرد (15 سنة فأكثر) غير القادر على العمل نتيجة مرض أو عاهة أو كبر السن.

9 - لا يبحث عن عمل:

هو الفرد (15 سنة فأكثر) القادر على العمل ولكنه لا يعمل ولا يبحث عن عمل وليس منتظماً في أي معهد من معاهد الدراسة، ويسمى (المكتفي) اقتصادياً .

10 - أخرى :

لأي حالات قد يصادفها العداد خلاف ما ذكر مثل (نزلاء السجون، نزلاء المصحات والمستشفيات غير المرتبطين بعمل ... الخ) .

12. الحالة العملية الرئيسية:

ونقصد بها إحدى الحالات الآتية وذلك للأفراد المشتغلين وللمتعطلين الذين سبق لهم العمل.

1 - صاحب عمل:

هو الفرد الذي يعمل لحسابه الخاص ويستخدم في نفس الوقت آخرين بأجر أو دون أجر

2 - يعمل لحسابه:

الفرد الذي يعمل لحسابه الخاص ولا يستخدم أحداً ولا يعاونه أي من أفراد الأسرة

3 - يعمل بأجر:

الفرد الذي يعمل لدى الغير سواء كان فرداً أو شركة أو هيئة أو إدارة أو مؤسسة حكومية ويتقاضى أجراً نقدياً أو عينياً نظير ذلك.

4 - يعمل لدى ذويه بدون أجر:

الفرد الذي يعمل لدى الأسرة في نشاط اقتصادي إنتاجي بهدف الكسب ولا يتقاضى نظير ذلك أجراً نقدياً أو عينياً .

5 - يعمل لدى الغير بدون أجر :

هو الفرد الذي يعمل لدى الغير في نشاط اقتصادي إنتاجي أو خدمي ولا يتقاضى نظير ذلك أجراً نقدياً أو عينياً مثل الخريج الذي يعمل تحت التدريب، والأشخاص العاملون في الخدمات المجتمعية والطوعية بلا أجر .

13. Primary Occupation:

It means the type of work practiced by a person (15 years or older), irrespective of the economic activity of the establishment employing him/her or his/her work status, during the week ending on 20/4/2010. As for the unemployed who worked before, his occupation would be the last practiced work before his unemployment. The newly unemployed who never worked before does not have an occupation because he did not practice any work to be qualified for any specific occupation. The primary occupation should be written in detail such as (teacher of Arabic language in primary school, internal medicine physician, door and window carpenter, etc).

13. المهنة الرئيسية:

يقصد بالمهنة الرئيسية نوع العمل الذي يقوم به الفرد (15 سنة فأكثر) بصرف النظر عن النشاط الاقتصادي للمنشأة التي يعمل فيها أو حالته العملية وذلك خلال الأسبوع المنتهي بيوم 20/4/2010. أما بالنسبة للمتعمل الذي سبق له العمل فالمهنة هي آخر عمل مارسه قبيل تعطله. والمتعمل الجديد الذي لم يسبق له العمل ليس له مهنة لأنه لم يمارس عملاً يؤهله لاكتساب مهنة معينة، ويجب أن تكتب المهنة الرئيسية بالتفصيل مثل (مدرس ابتدائي لغة عربية، طبيب باطني، نجار باب وشباك ... الخ) .

14. Economic Activity:

Meaning the type of work practiced by the establishment in which the person is working, irrespective of the person's occupation or work status. If the person is working for more than one establishment, the activity of the establishment, which he discloses shall be recorded. Moreover, if the establishment is engaged in more than one economic activity, then the respondent determines its primary economic activity (e.g. manufacture of wooden furniture, food stuff retail trade, etc).

The primary economic activity of workers not belonging to establishment, such as a street vendor or taxi driver and others, is determined by the kind or work practiced during the week, e.g. fishing, transportation of passengers for fare, etc).

As for the unemployed who worked before, his economic activity is that of the last establishment or last work in which he was engaged before his unemployment. No data about the economic activity shall be recorded for an unemployed person who never worked before.

14. النشاط الاقتصادي:

وهو نوع العمل الذي تمارسه المنشأة التي يعمل بها الفرد بغض النظر عن مهنته أو حالته العملية. وإذا كان الشخص يمارس عمله في أكثر من منشأة فيكتب اسم النشاط الذي تمارسه المنشأة التي يعلن أو يصرح بها. وفي حالة كون المنشأة تمارس أكثر من نشاط اقتصادي واحد فيترك للفرد تحديد النشاط الاقتصادي الرئيسي للمنشأة، مثل (صناعة الأثاث الخشبية، تجارة المواد الغذائية بالتجزئة ... الخ) .

والمشغلون خارج المنشآت كالبائع المتجول أو سائق سيارة نقل ركاب بالأجرة وغيرهم فيحدد النشاط الاقتصادي الرئيسي لهم بنوع العمل الذي مارسه خلال الأسبوع مثل (صيد الأسماك، نقل الركاب بالأجرة ... الخ) . أما المتعمل الذي سبق له العمل فنشاطه الاقتصادي هو نشاط آخر منشأة أو آخر عمل كان يعمل به قبل تعطله. ولا يدون للمتعمل الذي لم يسبق له العمل أي بيانات عن النشاط الاقتصادي.

15. The sector:

Meaning the sector to which the establishment belong, in terms of ownership, legal organization of the project, as follows:

1 - Governmental Department:

Government bodies engaged in administrative or service activities, such as ministries, public schools, public health centers and hospitals, etc.

2 - Public / governmental establishment:

This includes the establishments engaged in productive activities whose capital is entirely owned by government, such as Qatar Petroleum, Central Bank of Qatar, etc.

3 - Mixed:

15. القطاع:

ونعني به القطاع المؤسسي الذي تنتمي إليه المنشأة من حيث الملكية والتنظيم القانوني للمشروع كما يلي: -

1 - إدارة حكومية:

المنشآت الحكومية التي تمارس نشاطاً إدارياً أو خدمياً. مثل (الوزارات، المدارس الحكومية، المراكز الصحية الحكومية، المستشفيات الحكومية... الخ) .

2 - عام / مؤسسة حكومية:

وتضم المؤسسات التي تمارس نشاطاً إنتاجياً وتملك الحكومة رأسمالها بالكامل مثل (قطر للبترول، مصرف قطر المركزي ...) .

3 - المختلط:

This sector includes establishments in which government shares capital with another party, whether national (such as Qatar National Bank) or foreign (Qatar Gas Company).

4 - Private:

This includes establishments owned by individuals or a group of individuals either Qatari nationals or non-Qatari's and whether natural or conventional persons.

5 - Diplomatic/International/Regional:

This includes establishments engaged in diplomatic or consulate activities on behalf of other countries or those belonging to regional or international organizations.

6 - Non-Profit Establishments:

The establishments that do not aim at profit such as the charity associations.

7 - Household sector:

Including all those working for families at home, for a salary, either males or females, such as domestic servants, cooks, drivers and gardeners.

وهو القطاع الذي يضم المنشآت التي تساهم الحكومة في رأسمالها مع جهة أخرى سواء كانت هذه الجهة وطنية (مثل بنك قطر الوطني) أو أجنبية مثل (شركة قطر غاز).

4 - الخاص:

يضم المنشآت التي يملكها فرد أو مجموعة أفراد سواء كانوا قطريين أم غير قطريين وسواء كانوا أشخاص طبيعيين أم اعتباريين.

5 - دبلوماسي / دولي / إقليمي :

وتشمل المنشآت التي تمارس نشاطاً دبلوماسياً أو قنصلياً لدول أخرى وتلك التي تتبع منظمات إقليمية أو دولية.

6 - غير ربحي:

وهي المنشآت التي لا تهدف إلى الربح مثل الجمعيات الخيرية .

7 - القطاع المنزلي:

ويشمل جميع الذين يعملون في المنازل لدى الأسر بأجر سواء أكانوا ذكوراً أم إناثاً مثل الخدم - الطهاة - السائقون - عمال الحدائق.

The Pilot Census (May 2009)

التعداد التجريبي (مايو 2009)

Introduction:

According to the UN recommendations, a pilot census is conducted almost one year before carrying out the general census.

Among the lessons learned: The Decision issued by the President of Statistics Authority regarding the implementation of the "Pilot Census" in May 2009. Thus, Qatar realized that recommendation regarding census.

It is worth mentioning that Qatar is the first GCC country that conducted a pilot census in May and June 2009.

First: Objectives of the Pilot Census:

The objectives of the pilot census can be summarized as follows:

- 1 - Testing the census questionnaires (forms), studying their contents of questions and finding out how easy they can be completed or the difficulties, if any.
- 2 - The experiment of using the Palmtop Computers (PDAs) in field collection of data, measuring the speed and precision of extracting the results and output tables.
- 3 - Measuring the performance rate of field workers "inspectors, controllers and enumerators".
- 4 - Estimating the number of workers in each stage of field work stages.
- 5 - Measuring the accuracy and efficiency of theoretical and practical training programs and evaluating the performance level of trainees through tests in each stage of the field work.
- 6 - Assessing the performance level of office and field staff.
- 7 - The experiment of applying the computerized coding of data.
- 8 - Recording the challenges and difficulties and deriving the lessons learned from the pilot census.

Second: Sample of the Pilot Census:

The sample of pilot census was selected according to the following stages:

- 1 - Selecting four municipalities (Doha, Al Rayyan, Al Wakra, Umm Salal) that represent well the Qatari community as around 95% of the population live there.

مقدمة:

وفقاً لتوصيات الأمم المتحدة يتم إجراء تعداد تجريبي، قبل تنفيذ التعداد العام بحوالي عام تقريباً .

ومن الدروس المستفادة، صدور قرار رئيس جهاز الإحصاء بشأن تنفيذ (التعداد التجريبي) بالعينة، خلال شهر مايو 2009، وبهذا حققت قطر تلك التوصية الخاصة بالتعداد .

وجدير بالذكر، أن دولة قطر تعد أول دولة في دول مجلس التعاون الخليجي التي تجري تعداداً تجريبياً خلال شهري مايو ويونيو 2009 .

أولاً : أهداف التعداد التجريبي :

يمكن إيجاز أهداف التعداد التجريبي في النقاط التالية :

- 1 - تجربة الاستمارات التعدادية، ودراسة محتواها من الأسئلة، مع رصد سهولة إستيفائها أو الصعوبات إن وجدت .
- 2 - تجربة استخدام (الأجهزة الكفية) في جمع البيانات ميدانياً، وقياس سرعة ودقة استخراج النتائج، وجداول المخرجات . .
- 3 - قياس معدلات أداء المشتغلين ميدانياً من: (مفتشين، مراقبين، عدادين) .
- 4 - تقدير أعداد المشتغلين في كل مرحلة من مراحل العمل الميداني .
- 5 - قياس دقة وكفاءة (برامج التدريب النظري والعملي)، وتقييم مستوى التحصيل للمتدربين، بإجراء امتحانات لهم في كل مرحلة من مراحل العمل الميداني .
- 6 - تقييم مستوى أداء المشتغلين في الأعمال الميدانية، والمكتبية .
- 7 - تجربة تطبيق الترميز الآلي للبيانات .
- 8 - رصد التحديات والصعوبات واستخلاص الدروس المستفادة من التعداد التجريبي .

ثانياً: عينة التعداد التجريبي :

تم اختيار عينة التعداد التجريبي على المراحل التالية :

- 1 - اختيار (أربع) بلديات (الدوحة، الريان، الوكرة، أم صلال) تمثل المجتمع القطري تمثيلاً جيداً، حيث يسكنها حوالي 95% من عدد السكان .

- 2 - The blocks that consist of 100-150 complete census buildings within these municipalities were selected, according to the 2008 comprehensive real estate survey.
- 3 - Some 21 blocks that include all census elements were defined/extracted (Qatari and non-Qatari households, small gatherings, large gatherings, establishments).
- 4 - Four census blocks were selected; each block represents one of the four municipalities selected before. The estimated number of buildings, establishments, households and gatherings for each block was identified in preparation for determining the structure of field staff (inspectors, controllers, enumerators) as follows:

- 2 - تم اختيار المربعات التعدادية التي بها عدد (100-150) مبنى تعداديا و مكتملا داخل هذه البلديات، من واقع المسح الشامل للعقارات 2008 .
- 3 - تم استخراج عدد (21) مربع يشتمل على كافة عناصر التعداد المختلفة (أسر قطرية، أسر غير قطرية، تجمعات صغيرة، تجمعات كبيرة، منشآت) .
- 4 - تم اختيار عدد (4) مربعات، يمثل كل مربع بلدية من البلديات الأربعة المختارة، وتحديد العدد التقديري للمباني، والمنشآت، والأسر والتجمعات بكل مربع، تمهيدا لتحديد هيكل المشتغلين في التنفيذ الميداني (مفتشين، مراقبين، عدادين) على النحو التالي:

عدد الأسر والتجمعات No. of Households & Gatherings					عدد المباني No. of Buildings				المربع Block	المنطقة Area	البلدية Municipality
إجمالي Total	تجمعات كبيرة Large gatherings	تجمعات صغيرة Small gatherings	أسر غير قطرية Non-Qatari Households	أسر قطرية Qatari Households	إجمالي Total	منشأة Establishment	سكني/تجاري Residential / Commercial	سكني Residential			
135	1	7	94	33	138	3	--	135	49	40	1
150	8	23	89	30	112	22	13	77	1	55	2
146	12	4	80	50	133	1	7	125	38	90	3
183	2	25	86	70	135	4	5	127	5	71	4

Third: Structure of field staff in the Pilot Census:

The pilot census was conducted by the following structure of staff:

- (4) Inspectors (one inspector per municipality)
- (8) Controllers (two controllers per municipality)
- (29) Enumerators (according to the listed numbers of households and gatherings).

Fourth: The Census Forms/Questionnaires Employed:

The following census forms/questionnaires were used:

Form 1 PC Buildings Enumeration Form.

Form 2 PC Housing Units, Households and Establishments Enumeration Form.

ثالثاً: هيكل المشتغلين في التعداد التجريبي ميدانياً :

تم تنفيذ التعداد التجريبي بواسطة هيكل من المشتغلين كالاتي :

عدد (4) مفتشين (يعمل كل مفتش في بلدية) .

عدد (8) مراقبين (يعمل كل (2) مراقب في بلدية) .

عدد (29) عداد (وفقاً لأعداد الأسر والتجمعات التي تم رصدها) .

رابعاً: الاستثمارات التعدادية المستخدمة :

تم استخدام الاستثمارات التعدادية الآتية :

(نموذج 1 ت.س) استثمارة حصر المباني .

(نموذج 2 ت.س) استثمارة حصر الوحدات السكنية والأسر والمنشآت .

Form 3 PC Census of Establishments' Form.

Form 4 PC Household and Housing Conditions Form.

Form 5 PC Residents of Labor Gatherings (Clusters) Form.

(نموذج 3 ت.س) استمارة تعداد المنشآت .

(نموذج 4 ت.س) استمارة الأسرة والظروف السكنية .

(نموذج 5 ت.س) استمارة القاطنين بالتجمعات العمالية .

Fifth: Implementation Time Schedule:

The following time schedule was set up to conduct the pilot census:

خامساً: الجدول الزمني للتنفيذ :

تم وضع جدول زمني لتنفيذ التعداد التجريبي على النحو التالي :

#	Stage	تاريخ النهاية Ending Date	تاريخ البداية Starting Date	المرحلة	#
1	Supply & hand-over of PDA's.	4/13/2009	3/3/2009	توريد وتسليم الأجهزة الكفية	1
2	Prepare & equip work environment.	4/28/2009	4/27/2009	تهيئة وتجهيز بيئة العمل	2
3	Theoretical training of staff.	5/7/2009	5/6/2009	التدريب النظري للمشتغلين	3
4	Conduct the buildings enumeration.	5/17/2009	5/13/2009	تنفيذ حصر المباني	4
5	Conduct enumeration of housing units, households & establishment.	5/24/2009	5/20/2009	تنفيذ حصر الوحدات السكنية والأسر والمنشآت	5
6	Conduct the census of establishments.	5/28/2009	5/26/2009	تنفيذ تعداد المنشآت	6
7	Conduct the census of population.	6/7/2009	6/2/2009	تنفيذ تعداد السكان	7
8	Discuss the approval of the final report of the pilot census.	6/15/2009	6/9/2009	مناقشة اعتماد التقرير النهائي للتجربة	8

Sixth: Theoretical and Practical Training Program:

The theoretical training was given on May 06 and 07, 2009 to all 50 trainees inclusive of the standby persons. The methodology of training was approved as follows:

- The trainees gathered in the training hall of the Statistics Authority to get the necessary training.
- Identifying the methodology, significance and main characteristics of the census and the duties of staff member.
- Identifying the stages of field work and the method of implementation.
- Explaining the method of gaining the confidence of the public and how to get correct data.

سادساً : برنامج التدريب النظري والعملي :

تم إجراء التدريب النظري يومي 6 و 7 مايو 2009 لكل المتدربين وعددهم (50) متدرب بما فيهم الاحتياط، واعتمدت منهجية التدريب على النحو التالي :

- تجميع المتدربين بقاعة التدريب في جهاز الإحصاء، لتلقي التدريب اللازم .
- التعريف بمنهجية التعداد وأهميته والملامح الرئيسية له وواجبات كل مشتغل .
- التعريف بمراحل العمل الميداني، وكيفية التنفيذ .
- شرح اسلوب كسب ثقة الجمهور، وكيفية الحصول على بيانات صحيحة .

- e. Explaining the problems and difficulties in the field and how to overcome them.
- f. Explaining the census forms/questionnaires and the definitions employed.
- g. Explaining the practical application by using the palmtop computers (PDA's).
- h. Conduct written and oral tests for the trainees to evaluate their acquaintance and performance level.

هـ. شرح المشاكل والصعوبات في الميدان وكيفية التغلب عليها .

و . شرح الاستمارات التعدادية والتعاريف المستخدمة .

ز . شرح التطبيق العملي باستخدام الأجهزة الكفية .

ح . عمل اختبارات تحريرية وشفوية للمتدربين، لقياس وتقييم درجة التحصيل ومدى الإستيعاب.

Seventh: Stages of Field Work:

Field work of the pilot census was carried out as follows:

- 1 - The stage of buildings enumeration: carried out by 4 inspectors (one inspector per block).
- 2 - The stage of enumerating the housing units, households and establishments: carried out by 8 controllers (2 controllers per block).
- 3 - The stage of census of establishments: carried out by 8 controllers, who worked in the previous stage (2 controllers per block).
- 4 - The stage of enumerating the population, households and labor gatherings (clusters): carried out by 29 enumerators distributed among the blocks according to the density of required work.

سابعاً: مراحل العمل الميداني :

تم تنفيذ مراحل العمل الميداني بالتعداد التجريبي، على النحو التالي:

1 - مرحلة حصر المباني، تم تنفيذها بواسطة (4) من المفتشين بواقع مفتش لكل مربع .

2 - مرحلة حصر الوحدات السكنية والأسر والمنشآت، تم تنفيذها بواسطة (8) من المراقبين بواقع (2) مراقب لكل مربع.

3 - مرحلة تعداد المنشآت، تم تنفيذها بواسطة (8) من المراقبين بواقع (2) مراقب لكل مربع والسابق عملهم في المرحلة السابقة.

4 - مرحلة عد السكان والأسر والتجمعات العمالية، تم تنفيذها بواسطة (29) عداد موزعين على المربعات حسب كثافة العمل المطلوب.

Eighth: Challenges and Difficulties:

- 1 - The decision of using the Palmtop Computers (PDAs) in conducting the 2010 Census of Population was considered the biggest challenge. It was the wish of Qatar Statistics Authority to keep abreast with the latest technologies as these devices are characterized by very high technology and represent a big step forward in conducting the censuses and field surveys for the first time in Qatar as well as the other countries in the region.
- 2 - Some difficulties appeared while conducting the pilot census as follows:
 - a. Some workers complained from the weak vision when using the PDAs during the day time owing to the sun light.

ثامناً: التحديات و الصعوبات :

1 - يمثل قرار (استخدام الأجهزة الكفية) أكبر تحد في تنفيذ التعداد العام 2010، رغبة من جهاز الإحصاء القطري مواكبة التطورات التكنولوجية الحديثة، لما تتميز به هذه الأجهزة من تقنية عالية جداً، وتمثل نقلة نوعية في تنفيذ التعدادات والمسوح الميدانية لأول مرة في دولة قطر، وكذا في دول المنطقة .

2 - ظهرت بعض الصعوبات في أثناء تنفيذ التعداد التجريبي وهي :

أ - اشتكى بعض المشغلين من ضعف الرؤية في النهار عند استخدام الأجهزة الكفية، بسبب شدة سطوع الشمس.

- b. Some enumerators faced difficulties in completing some questions in the questionnaire of household and housing circumstances (4 PC) such as:
- (1) ID number of the person (as some household members are not available at the census time).
 - (2) Birth date of the person (day/month/year) owing to the lack of some documents e.g. the birth certificate during the census time or because of the absence of the person.
 - (3) The precise scientific specialty.
 - (4) Main occupation of the person in detail.

3 - Inadequate media campaign accompanying the stages of conducting the pilot census. Only 41% of the surveyed households admitted that they had heard of the pilot census. Their source was based on: (the message sent to the household, newspapers, TV, radio, a friend, one of the household members) consecutively.

In spite of that, the response of nationals was extremely good in cooperating with the census staff as they were convinced with the benefit of census in sound planning for the country (percentage 98%).

Ninth: Lessons Learned from the Pilot Census:

- 1 - Operating the Palmtop Computers (PDAs) necessitated intense training of the data collectors before starting each stage of the field work under the supervision of experts and specialists from the Statistics Authority and the supplier of the devices as follows:
 - a. Explaining the methodology of census, indication of the questionnaires' questions, the concepts and definitions used and the objective thereof in a statistical way.
 - b. Practical application of the method of completing the census questionnaires using the Palmtop Computers (PDAs).
- 2 - These devices assisted in saving the huge quantities of papers used in printing the questionnaires, the storage places and means of transportation.

ب- وجد بعض العدادين صعوبات في استيفاء بعض أسئلة استمارة الأسرة والظروف السكنية (4 ت.س) وهي :

- (1) رقم البطاقة الشخصية للفرد (لعدم تواجد بعض أفراد الأسرة أثناء وقت العد).
- (2) تاريخ ميلاد الفرد (يوم /شهر /سنة) لعدم توفر بعض المستندات مثل : شهادة الميلاد أثناء وقت العد، أو عدم تواجد الفرد أيضاً .
- (3) التخصص العلمي الدقيق.
- (4) المهنة الرئيسية للفرد بالتفصيل.

3 - عدم كفاية الحملة الإعلامية المصاحبة لمراحل تنفيذ التعداد التجريبي حيث أفاد (41%) فقط من الأسر المبحوثة، بأنهم سمعوا عن التعداد التجريبي، وكان مصدر معرفتهم من (الرسالة المسلمة للأسرة، الصحف، التلفزيون، الراديو، صديق، أحد أفراد الأسرة) على التوالي .

ورغم ذلك كانت (استجابة المواطنين طيبة للغاية) في التعاون مع مندوبي التعداد، لقناعتهم بفائدة التعداد في التخطيط السليم للبلد بنسبة (98 %).

تاسعاً: الدروس المستفادة من التعداد التجريبي :

- 1 - استلزم تشغيل الأجهزة الكفية، تدريب جامعي البيانات تدريباً مكثفاً، قبل بداية كل مرحلة من مراحل العمل الميداني، تحت إشراف نخبة من الخبراء والمتخصصين من جهاز الإحصاء والشركة الموردة للأجهزة على النحو التالي :
 - أ - شرح منهجية التعداد، ومدلول أسئلة الاستمارات، والمفاهيم والتعاريف المستخدمة، والهدف منها بأسلوب إحصائي .
 - ب- التطبيق العملي على كيفية إستيفاء أسئلة الاستمارات التعدادية باستخدام الأجهزة الكفية .
- 2 - ساعدت هذه الأجهزة على توفير الكميات الكبيرة من الورق المستخدم في طباعة الاستمارات، وبالتالي توفير أماكن التخزين، ووسائل النقل .

- 3 - These devices assisted in minimizing the effort and time needed to derive the tables of census results (population, housing units, establishments) in an accurate and extremely fast way.
- 4 - These devices assisted in minimizing the effort and time needed for: referrals (office verification), coding, revision of data (as verification rules are entered in the devices) and the logic relationships of the questionnaires' fields.
- 5 - Results of the pilot census proved the expected loads of all field work stages as planned at the beginning. The following table shows the most important general results of the experiment and the achievement of the field staff:

- 3 - ساعدت هذه الأجهزة على اختصار الجهد والوقت اللازمين لإستخراج جداول نتائج التعداد (سكان، مباني، وحدات سكنية، منشآت) بصورة دقيقة وسريعة للغاية .
- 4 - ساعدت هذه الأجهزة على اختصار الجهد والوقت اللازمين لعمليات : المراجعة المكتبية، والترميز، وتنقية البيانات، نظراً لوضع قواعد التدقيق على الأجهزة، وكذلك العلاقات المنطقية لحقول الاستمارات .
- 5 - أثبتت نتائج التعداد التجريبي الأحمال المتوقعة لجميع مراحل العمل الميداني وحسب ما خطط له منذ البداية، ويوضح الجدول التالي (أهم النتائج العامة للتجربة وإنجاز المشتغلين) في الميدان:

Municipality	الأسر والأفراد Households & Persons			المنشآت Establishments		الوحدات السكنية Housing Units		المباني Buildings		البلدية
	متوسط الوقت للأسرة Average time per household	متوسط حجم الأسرة Average Size of Household	عدد الأسر of # Households	منشأة/ ساعة Est./Hour	عدد المنشآت No. of Ests	وحدة/ ساعة Unit/Hour	عدد الوحدات No. of Units	مبنى/ ساعة Bldg/Hour	عدد المباني No. of Bldgs.	
Doha	40	5.12	164	6	6	6	147	13	154	الدوحة
Al Rayyan	40	4.55	164	8	94	8	203	11	133	الريان
Al Wakra	40	7.85	183	5	5	7	182	13	153	الوكرة
Umm Salal	40	6.24	215	7	88	8	252	13	154	أم صلال

Tenth: Recommendations and Lessons Learned from the Pilot Census:

عاشراً : التوصيات والدروس المستفادة من التعداد التجريبي:

- 1 - It is recommended to complete all required modifications/revisions in the questions of the census questionnaires, the accompanying concepts and definitions on the basis of the experiences acquired from implementing the pilot census on condition that these modifications should be completed by the end of July 2009. Thus, sufficient time could be spared to develop the final design of the PDAs' screens and print the paper forms needed for central and local training starting from October, 2009.

- 1 - يوصى بالانتهاء من كافة التعديلات المطلوبة على أسئلة الاستمارات التعدادية، وكذا المفاهيم والتعاريف المصاحبة لها، من واقع الخبرات المكتسبة من تنفيذ التعداد التجريبي، على أن تتم هذه التعديلات بنهاية شهر يوليو 2009، لإعطاء الوقت الكافي لعمل التصميم النهائي لشاشات الأجهزة الكفية، وكذا طباعة النماذج الورقية اللازمة للتدريب المركزي والمحلي بداية من شهر أكتوبر 2009.

- 2 - Translate the questionnaire of household and housing circumstances (Form 5 PC) into more than one language owing to the various nationalities in Qatar and to make it easy for the enumerators to complete the data on those persons.
- 3 - Review the verification rules, upgrade and support the relationship list between the fields, according to the modifications conducted on the questions of the census questionnaires.
- 4 - It is recommended to intensify the training of workers on the PDAs directly before the start of the field stage. Also, admission tests should be given owing to the increased numbers of the general census staff and their diversified characteristics.
- 5 - Supply the Call Center with the necessary equipment (computers, land line telephone sets, desks, chairs, etc). One common telephone number should be also announced in the various media means (TV, radio, newspapers, magazines, posters, etc) during the media campaign before starting each stage of field work of the census.
- 6 - Train a work team of the technicians specialized in census works to answer the inquiries and complaints of the public and establishments' owners. Carry out a plan of "quality control" and technical follow-up of field works by completing any shortfalls or missing data. Conduct some corrigendum in the date, if found necessary, by contacting the telephone numbers registered in the collected census forms (whether soft or hard copies).

Work should be done here on two shifts:

- a. First shift from 08:00 a.m. to 01:00 p.m.
- b. Second shift from 04:00 p.m. to 09:00 p.m.

It is suggested that the team should work in the Call Center, in an equipped room in the Census Department, to refer to the concerned staff and experts when necessary and for fast interference if found obligatory.

- 2 - ترجمة إستمارة الأسرة و الظروف السكنية (4 ت.س) إلى أكثر من لغة، نظراً لتعدد الجنسيات في دولة قطر، تسهيلاً على العدادين في إستيفاء بيانات هؤلاء الأفراد.
- 3 - مراجعة قواعد التدقيق وتطوير قائمة العلاقات بين الحقول وتدعيمها، وفقاً للتعديلات التي تم إجراؤها على أسئلة الاستمارات التعدادية.
- 4 - يوصى بتكثيف تدريب المشغليين على الأجهزة الكفية قبل بداية المراحل الميدانية مباشرة، مع إجراء اختبارات قبول العاملين، نظراً لزيادة أعداد المشغليين في التعداد العام وتباين صفاتهم.
- 5 - تجهيز مركز الاتصال بالمعدات اللازمة (أجهزة كمبيوتر، عدد تليفونات أرضية، مكاتب، كراسي...إلخ) مع الإعلان عن رقم تليفون (موحد) يعلن عنه في وسائل الإعلام المختلفة (التلفزيون، الراديو، الصحف، المجلات، الملصقات...إلخ) أثناء الحملة الإعلامية قبل البدء في كل مرحلة من مراحل العمل الميداني للتعداد.
- 6 - تدريب فريق عمل من الفنيين المتخصصين في أعمال التعداد، للرد على استفسارات وشكاوي الجمهور وأصحاب المنشآت، وكذا تنفيذ خطة (ضبط الجودة) والمتابعة الفنية لأعمال الميدان باستكمال أي نواقص أو سواقط في البيانات، أو إجراء بعض التصويبات (في البيانات إذا لزم الأمر، بالاتصال بأرقام الهواتف المدونة على الاستمارات التعدادية سواء ورقية أو إلكترونية) التي تم جمعها.

على أن يكون نظام العمل في ورديتين :

- أ- الوردية الأولى من الساعة الثامنة صباحاً إلى الواحدة بعد الظهر.
- ب- الوردية الثانية من الساعة الرابعة مساءً إلى التاسعة مساءً.

ويقترح أن يعمل هذا الفريق بمركز الاتصال Call Center في غرفة مجهزة بإدارة التعداد، للرجوع إلى المختصين والخبراء عند الضرورة، والتدخل السريع إذا لزم الأمر.

- 7 - Train teams of female enumerators to participate in collecting the data on households that refuse to give data to the male enumerators (e.g. the households sponsored by a female). Also, they complete the data on female gatherings (clusters) provided that work should be done under the supervision of male staff for the safety of the female staff.
- 8 - Train one or more administrators in the large labor gatherings, according to the number of persons in these gatherings, on how to complete the data in the questionnaire of residents in labor gatherings (Form 5 PC), whether on paper forms or CDs. Then, they shall deliver the completed forms to the census man. The same shall be applied on the questionnaire of the residents of public housing (Form 6 PC).
- 9 - Upgrade the system of enumerating the transit persons in airports, seaports, boarders' outlets and guests of hotels by completing the questionnaires (Form 7 PC) as follows:
- A- Use paper card involving four brief questions (name of person, sex, nationality and age) for the transit persons.
- B- Use paper card involving five questions (name of person, sex, nationality, age and reason for visit) for the hotels' guests. Both cards should be completed at the enumeration night (April 20/21, 2010).
- 10 - Equip a laboratory with a proper number of computers in order to develop an office system of entering the data collected on paper forms or CDs. Also, a group of keypunchers should be trained on conducting the necessary coding of the columns/fields of "nationality, occupation, activity and scientific specialties).
- 11 - It is recommended to conduct quality control of the field work to check the data collected on completed sample. Such check should be done by the chiefs of groups in each of the field stages. Thus, quality could be controlled and performance accuracy could be monitored (both in the field and at the office) particularly in the first days of field work for each stage. Some staff should be re-trained, if found necessary, or excluded from work when the satisfactory result could not be attained.
- 7 - تدريب فرق نسائية من العدادات، يساهم في جمع بيانات الأسر التي ترفض الإدلاء ببياناتها للعدادين الذكور (مثل الأسر التي تعولها أنثى) وكذلك استيفاء التجمعات النسائية، على أن يتم ذلك تحت إشراف مراجعين من الذكور، لتحقيق السلامة لهم .
- 8 - تدريب واحد أو أكثر من الإداريين بالتجمعات العمالية الكبيرة، وفقاً لعدد الأفراد بتلك التجمعات، على كيفية استيفاء بيانات استمارة القاطنين بالتجمعات العمالية (نموذج 5 ت.س) سواء على نماذج ورقية أو اسطوانات ممغنطة، وتسليمها إلى مسؤول التعداد، وكذلك الحال بالنسبة لاستيفاء استمارة القاطنين بالمساكن العامة (نموذج 6 ت.س) .
- 9 - تطوير نظام عد الأفراد العابرين بالمطارات والموانئ ومناقد الحدود ونزلاء الفنادق باستيفاء استمارات (نموذج 7 ت.س) على النحو التالي :
- أ- استخدام كروت ورقية ذات أربعة أسئلة مختصرة عن (اسم الفرد، الجنس، الجنسية، العمر) للعابرين .
- ب- استخدام نماذج ورقية ذات خمسة أسئلة عن(اسم الفرد، الجنس، الجنسية، العمر، سبب الزيارة) لنزلاء الفنادق . وكلاهما للاستيفاء عن (ليلة العد) 20/21 ابريل 2010 .
- 10 - تجهيز معمل به عدد مناسب من أجهزة الكمبيوتر، لتطوير نظام مكتبي لإدخال البيانات التي تجمع على نماذج ورقية، أو على اسطوانات ممغنطة، وتدريب مجموعة من مدخلي البيانات لإجراء الترميز اللازم لحقول (الجنسية، المهنة، النشاط، التخصصات العلمية).
- 11 - يوصى بعمل مراقبة جودة للعمل الميداني لمراجعة البيانات التي تم جمعها على عينة مستوفاة، على أن يقوم بهذه المراجعة رؤساء المجموعات في كل مرحلة من مراحل العمل الميداني، تحقيقاً لضبط الجودة، ومراقبة دقة الأداء (ميدانياً، مكتبياً)، وخاصة في الأيام الأولى من العمل الميداني لكل مرحلة، وإعادة تدريب البعض إذا لزم الأمر، أو الاستبعاد من العمل عند عدم تحقيق النتيجة المرجوة.

12 - It is recommended to distribute brief questionnaires/forms involving some data that were hard for the enumerators to collect (e.g. the ID number of persons, date of birth “day, month and year”) in addition to the data on the scientific specialization and the main occupation of the person.

13 - Activate the role of media campaign to urge the nationals, residents and owners of establishments to cooperate with the census staff for the sake of persons and community. Place emphasis on the legal confidentiality of data collected. Remind them that the data shall be only used for statistical purposes and objectives and for assisting the decision makers in setting up the comprehensive development plans that depend on the latest statistical data.

14 - Distribute the booklets on the school students. The booklets introduce the census and its significance for the individual and the community. They also involve some simple questions that suit different educational levels (primary, preparatory and secondary) in order to increase the awareness of the students and make them ambassadors to census at their families.

Eleventh: General Assessment of the Pilot Census:

The pilot census (May 2009) or the experiment can be evaluated as an entirely successful experience in terms of planning, implementation, the use of PDA's that represent high technology and unprecedented progress in conducting the 2010 Census of Population, Housing and Establishments as well as the field surveys in the future. Moreover, the implementation of this pilot census in Qatar is an exemplary model owing to the success accomplished in terms of precise results and fast achievement. The following is an assessment of the implementation elements:

12 - يوصى بتوزيع استمارات مختصرة تشمل بعض البيانات صعبة الاستيفاء التي واجهها العدادون مثل (رقم البطاقة الشخصية للأفراد، تاريخ الميلاد باليوم والشهر والسنة) إضافة إلى بيانات التخصص العلمي، والمهنة الرئيسية للفرد .

13 - تفعيل (دور الحملة الإعلامية) لحث المواطنين، والمقيمين، واصحاب المنشآت على التعاون مع مندوبي التعداد لخدمة الأفراد والمجتمع على حد سواء، مع التأكيد على سرية البيانات التي يتم جمعها بحكم القانون، والتذكير بأنها لا تستخدم إلا في الاغراض والأهداف الإحصائية، ومساعدة متخذي القرار في وضع خطط التنمية الشاملة، المعتمدة على أحدث البيانات الإحصائية .

14 - توزيع الكتيبات التي يتم إعدادها على تلاميذ وطلاب المدارس، متضمنة التعريف بالتعداد وأهميته للفرد والمجتمع، وبعض الأسئلة البسيطة المناسبة مع المراحل المختلفة : (الابتدائية – الإعدادية – الثانوية) لزيادة وعي هؤلاء التلاميذ وجعلهم سفراء للتعداد لدى أسرهم.

حادي عشر : التقييم العام للتعداد التجريبي :

يمكن تقييم التعداد التجريبي (مايو 2009)، أو التجربة بأنها (تجربة ناجحة) بكل المقاييس، من حيث التخطيط والتنفيذ، ومن حيث استخدام الأجهزة الكفية، التي تمثل تقنية عالية وطفرة في تنفيذ التعداد العام للسكان والمساكن والمنشآت 2010، والمسوح الميدانية مستقبلاً، كما أن تنفيذ هذا (التعداد التجريبي) في دولة قطر يعتبر مثلاً يحتذى به، نظراً للنجاح الذي تحقق من حيث النتائج الدقيقة وسرعة الإنجاز، وفيما يلي تقييم لعناصر التنفيذ :

ملاحظات Remarks	الدرجة Grade (1-5)	عناصر التقييم Assess. Elements	النظام System	#
	4	سهولة الاستخدام Easy usage	الأجهزة الكفية PDAs	1
يستهلك ما بين 10% - 30% من سعة البطارية فقط في يوم العمل الواحد (4 ساعات) Consumes 10-30% only of the battery capacity per work day (4 hours)	5	كفاءة البطارية Battery efficiency		
لم يتعطل أي جهاز طول فترة التجربة The device was not broken down during the whole period	5	التحمل والاستمرارية Durability & continuation		
شكا بعض الباحثين من ضعف الرؤية في النهار Some enumerators complained from the weak visibility in day time	3	الرؤية في الليل والنهار Night & day Visibility		
بعض الاسئلة بحاجة إلى تغيير في الشكل Some questions need to be re-phrased	4	سهولة الاستخدام Easy usage		
تم حفظ جميع البيانات التي أدخلت طوال فترة التجربة All data entered during the whole period were saved	5	كفاءة الحفظ والتخزين Saving & storage efficiency	الاستمارة الإلكترونية Electronic questionnaire	2
بحاجة إلى تدريب إضافي Need additional training	4	استخدام الإحداثيات والخرائط Use of coordinates & maps		
معدلات الإنجاز مساوية أو أعلى من معدلات الإنجاز في الاستمارات الورقية Achievement rates are equal to or higher than those of paper forms	5	سرعة الإنجاز Achievement speed		
لم يتم تسريب أي بيان تم إدخاله، حيث أن البرنامج يمنع ذلك No leakage of any entered data as the program prevents that	5	سرية البيانات Confidentiality of data		
	5	التوفر بشكل يومي Daily availability		
بحاجة إلى تقارير إضافية لفحص العلاقات والاستكمال Need additional reports to investigate the relationships and completion	4	تغطية احتياجات العمل Coverage of work needs	تقارير المتابعة Follow-up reports	3
ظهرت بعض الملاحظات البسيطة أثناء العمل وتم التغلب عليها بوقت قياسي Some simple remarks appeared during work and solved in a record time	4		الترميز Coding	4
بحاجة لتفرغ مجموعة من المراجعين لمراجعة البيانات أولاً بأول Need a group of auditors to work full time to check the data on a flow basis	3		المراجعة اليومية Daily check	5
تم تطوير عدد حوالي 30 جدولاً في هذه التجربة About 30 tables were developed in this experiment	5		الجدول Table	6
ظهرت بعض المتطلبات الجديدة أو التعديلات أو الأخطاء أثناء التطبيق، وقد تم التعامل معها جميعاً بسرعة قياسية . Some new requirements, modifications or errors appeared during the application. All of them were dealt with a record speed	5		سرعة الاستجابة Speed of response	7
أثار وجود الجهاز اهتمام الأسر، وساهم في سرعة تقبلهم للاستجابة The devices stimulated the interest of households and contributed in their speedy response satisfactorily	5		تقبل الأسر للأجهزة الكفية Acceptance of the PDAs by the households	8
تم اتخاذ توصيات ببعض التعديلات الطفيفة على الاستمارة Recommendations were adopted for some minor modifications on the questionnaire	4		الاستمارات والحقول وتحميل بيانات المراحل السابقة Questionnaires, fields and downloading the data of previous stages	9
تم اتخاذ توصيات بتطوير قوائم العلاقات بين الحقول وتعزيزها Recommendations were adopted to upgrade and enhance the lists of relationships between the fields	3		قواعد التدقيق والعلاقات بين الحقول .Rules of verification and relationships between fields	10

الجدول
TABLES

السكان

Population



Graph No. (2)

شكل رقم (2)



السكان حسب الجنس والبلدية
April 2010 إبريل
Population by Sex and Municipality



Table No (1)

جدول رقم (1)

Municipality	Sex الجنس		Total مجموع	البلدية
	اناث Female	ذكور Male		
TOTAL	414696	1284739	1699435	المجموع
Doha	186130	610817	796947	الدوحة
Al Rayyan	153781	301842	455623	الريان
Al Wakra	26524	114698	141222	الوكرة
Umm Slal	23809	36700	60509	ام صلال
Al Khor and Al Thakhira	12978	181005	193983	الخور والنخيرة
Al Shamal	2623	5352	7975	الشمال
Al Dayyan	8851	34325	43176	الظعائن

Table No (2)

جدول رقم (2)

Zone	Gender الجنس		Total مجموع	المنطقة
	اناث Female	ذكور Male		
Total	414696	1284739	1699435	المجموع
1 Al Jasra	3	237	240	1 الجزيرة
2 Al Bidda	22	13	35	2 البدع
3 Fereej Mohammed Bin Jasim / Mushaireb	436	4450	4886	3 فريج محمد بن جاسم / مشيرب
4 Mushaireb	1172	12891	14063	4 مشيرب
5 Al Najada / Brahat Al Jufairy / Fereej Al Asmakh	270	3868	4138	5 للنجادة / براحة الجفيري / فريج الأصمخ
6 Old Al Ghanim	236	3226	3462	6 الغانم العتيق
7 Al Souq	17	662	679	7 السوق
10 Wadi Al Sail	4	4	8	10 وادي السيل
11 Rumaila	1	62	63	11 رميلة
12 Al Bidda	0	1067	1067	12 البدع
13 Mushaireb	2727	5921	8648	13 مشيرب
14 Fereej Abdel Aziz	2348	8460	10808	14 فريج عبد العزيز
15 Al Doha Al Jadeeda	2293	10766	13059	15 الدوحة الجديدة
16 Old Al Ghanim	1916	12314	14230	16 الغانم العتيق
17 Al Rufaa / Old Al Hitmi	1791	5334	7125	17 الرفاع / الهتمي العتيق
18 Slata / Al Mirqab	203	538	741	18 السلطة / المرقاب
19 Doha Port	4	2	6	19 ميناء الدوحة
20 Wadi Al Sail	373	166	539	20 وادي السيل
21 Rumaila	1150	382	1532	21 رميلة
22 Fereej Bin Mahmoud	3539	7051	10590	22 فريج بن محمود
23 Fereej Bin Mahmoud	4190	9392	13582	23 فريج بن محمود
24 Rawdat Al Khail	5768	11451	17219	24 روضة الخيل
25 Al Mansoura / Fereej Bin Dirham	10643	20930	31573	25 المنصورة / فريج بن درهم
26 Najma	6753	18010	24763	26 نجمة
27 Umm Ghuwailina	6604	19465	26069	27 أم غويلينة
28 Al Khulaifat / Ras Bu Abboud	814	1054	1868	28 الخليفات / راس بو عبود
30 Duhail	3667	3392	7059	30 دحيل
31 Umm Lekhba	4802	5069	9871	31 أم لكبا
32 Madinat Khalifa North / Dahl Al Hamam	5962	8763	14725	32 مدينة خليفة الشمالية / دحل الحمام
33 Al Markhiya	2288	2909	5197	33 المرخية
34 Madinat Khalifa South	12328	22797	35125	34 مدينة خليفة الجنوبية
35 Fereej Kulaib	3070	4632	7702	35 فريج كليب
36 Al Messila	2098	2618	4716	36 المسيلة
37 Fereej Bin Omran / New Al Hitmi / Hamad Medical City	8087	12979	21066	37 فريج بن عمران / فريج الهتمي الجديد / مدينة حمد الطبية
38 Al Sadd	5481	8632	14113	38 السد
39 Al Sadd / New Al Mirqab / Fereej Al Nasr	5958	9226	15184	39 السد / المرقاب الجديد / فريج النصر
40 New Slata	6909	8205	15114	40 السلطة الجديدة
41 Nuaija	2359	3245	5604	41 نعيجة
42 Al Hilal	5379	5878	11257	42 الهلال
43 Nuaija	5079	5663	10742	43 نعيجة
44 Nuaija	6521	6836	13357	44 نعيجة
45 Old Airport	17157	27118	44275	45 المطار العتيق
46 Al Thumama	1231	3186	4417	46 الثمامة
47 Al Thumama	4829	7350	12179	47 الثمامة
48 Doha International Airport	324	1030	1354	48 مطار الدوحة الدولي
51 Al Gharrafa / Gharrafat Al Rayyan / Izghawa / Bani Hajer / Al Seej / Rawdat Egdaim / Al Themaid	21276	25700	46976	51 الغرافة / غرافة الريان / ازغوى / بني هاجر / السيج / روضة اقديم / التميد
52 Al Luqta / Lebday / Old Al Rayyan / Al Shagub / Fereej Al Zaeem	6985	13431	20416	52 اللقطة / لبدع / الريان العتيق / الشقب / فريج الزعيم

Table No (2)

جدول رقم (2)

Zone	Gender الجنس		مجموع Total	المنطقة
	اناث Female	ذكور Male		
53 New Al Rayyan / Al Wajba / Muaiter	23515	52776	76291	الريان الجديد / الوجبة / معيزر
54 Fereej Al Amir / Luuib / Muraikh / Baaya / Mehairja / Fereej Al Soudan	8444	15147	23591	فريج الأمير / لوعيب / مريخ / بعيا / محيرجة / فريج السودان
55 Fereej Al Soudan / Al Waab / Al Aziziya / New Fereej Al Ghanim / Fereej Al Murra / Fereej Al Manaseer / Bu Sidra / Muaiter / Al Saliya / Al Mearad.	51656	86917	138573	فريج السودان / الوعب / العزيزية / فريج الغانم الجديد / فريج المرة / فريج المناصير / بوسدره / معيزر / السيلية / المعارض.
56 Fereej Al Asiri / New Fereej Al Khulaifat / Bu Samra / Al Maamoura / Bu Hamour / Mesaimmer / Ain Khaled	30288	55618	85906	فريج العسيري / فريج الخليفات الجديد / بوسمره / المعمورة / بوهامور / مسيمير / عين خالد.
57 Industrial Area	267	261134	261401	المنطقة الصناعية
60 Al Dafna	0	19	19	الذفنة
61 Al Dafna / Al Qassar	958	1824	2782	الذفنة / القصار
62 Lekhwair	0	3	3	لخوير
63 Onaiza	2009	3161	5170	عنيزة
64 Lejbailat	1924	2100	4024	لجيبيلات
65 Onaiza	4024	3686	7710	عنيزة
66 Onaiza / Leqtaifiya / Al Qassar	6813	15355	22168	عنيزة / لقطيفية / القصار
67 Hazm Al Markhiya	4508	4078	8586	حزم المرخية
68 Jelaiah / Al Tarfa / Jeryan Nejaima	2785	2773	5558	جليعة / الطرفة / جريان نجيمة
69 Jabal Thualeb / Al Kharayej / Lusail / Al Egl / Wadi Al Banat	485	728	1213	جبل ثعلب / الخرايج / لوسيل / بعقلة / وادي البنات
70 Leabaib / Al Ebb / Jeryan Jenaihat / Al Kheesa / Rawdat Al Hamama / Wadi Al Wasaah / Al Sakhama / Al Masrouhiya / Wadi Lusail / Lusail / Umm Garn / Al Daayen	8139	16583	24722	لعبيب / العب / جريان جنجيات / الخيسة / روضة الحمامة / وادي الوسعة / الصخامة / المسروحية / وادي لوسيل / لوسيل / أم قرن / الضعائين
71 Al Kharaitiyat / Izghawa / Umm Slal Mohammed / Bu Fesseela / Umm Slal Ali / Umm Al Amad / Umm Obairiya / Lekshaina / Sunay Lehmaidi	23809	36700	60509	الخريطيات / أزغوى / أم صلال محمد / بوفسيلة / أم صلال علي / أم العمد / أم عبيرية / لخشينة / صنيع لحميدي
72 Al Utouriya	302	758	1060	الطورية
73 Lijmiliya	693	1013	1706	لجملية
74 Simaisma / Al Jeryan / Al Khor	11254	68966	80220	سيميسمة / الجريان / الخور
75 Al Thakhira/Rass Laffan/Umm Birka	2072	126502	128574	الذخيرة/راس لفان/أم بركة
76 Al Ghuwairiya	388	4446	4834	الغويرية
77 Fuwairit/Ain Sinan/Madinat Al Kaaban	672	1298	1970	فويريط/عين سنان/مدينة الكعبان
78 Abu Dhalouf/AI Zubara	320	689	1009	أبو ظلوف/الزبارة
79 Al Ruwais/Madinat Al Shamal	1631	3365	4996	الرويس/مدينة الشمال
80 Al Sheehaniya	6663	28730	35393	الشهانية
81 Mebaireek	5652	5681	11333	مبيريك
82 Rawdat Rashed	740	5306	6046	روضة راشد
83 Al Karaana	210	1357	1567	الكرانة
84 Umm Bab	205	5989	6194	أم باب
85 Al Nasraniya	211	832	1043	النصرانية
86 Dukhan	2227	9293	11520	دخان
90 Al Wakra	19805	59652	79457	الوكرة
91 Al Thumama / Al Wukair/AI Mashaf	3288	19171	22459	الثمامة / الوكير/المشاف
92 Mesaieed	3426	31724	35150	مسيعيد
93 Mesaieed Industrial Area	0	123	123	منطقة مسيعيد الصناعية
94 Shagra	5	3869	3874	شغرا
95 Al Kharrara	0	117	117	الخرارة
96 Abu Samra	241	824	1065	أبو سمره
97 Sawda Natheel	0	15	15	سودا نثيل
98 Al Adaid	0	42	42	العديد

دولة قطر

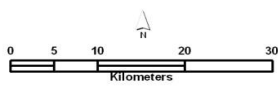
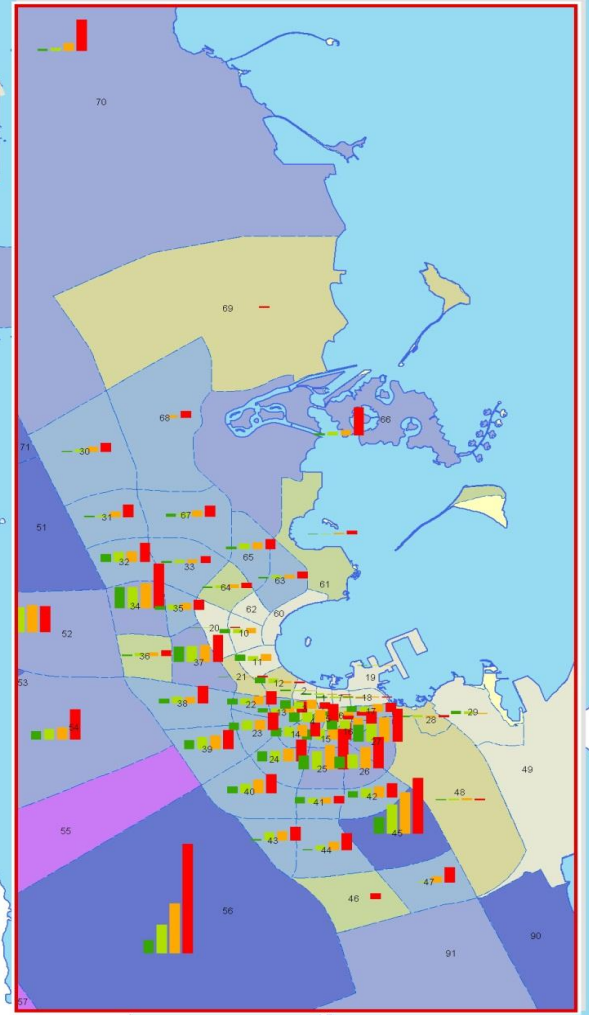
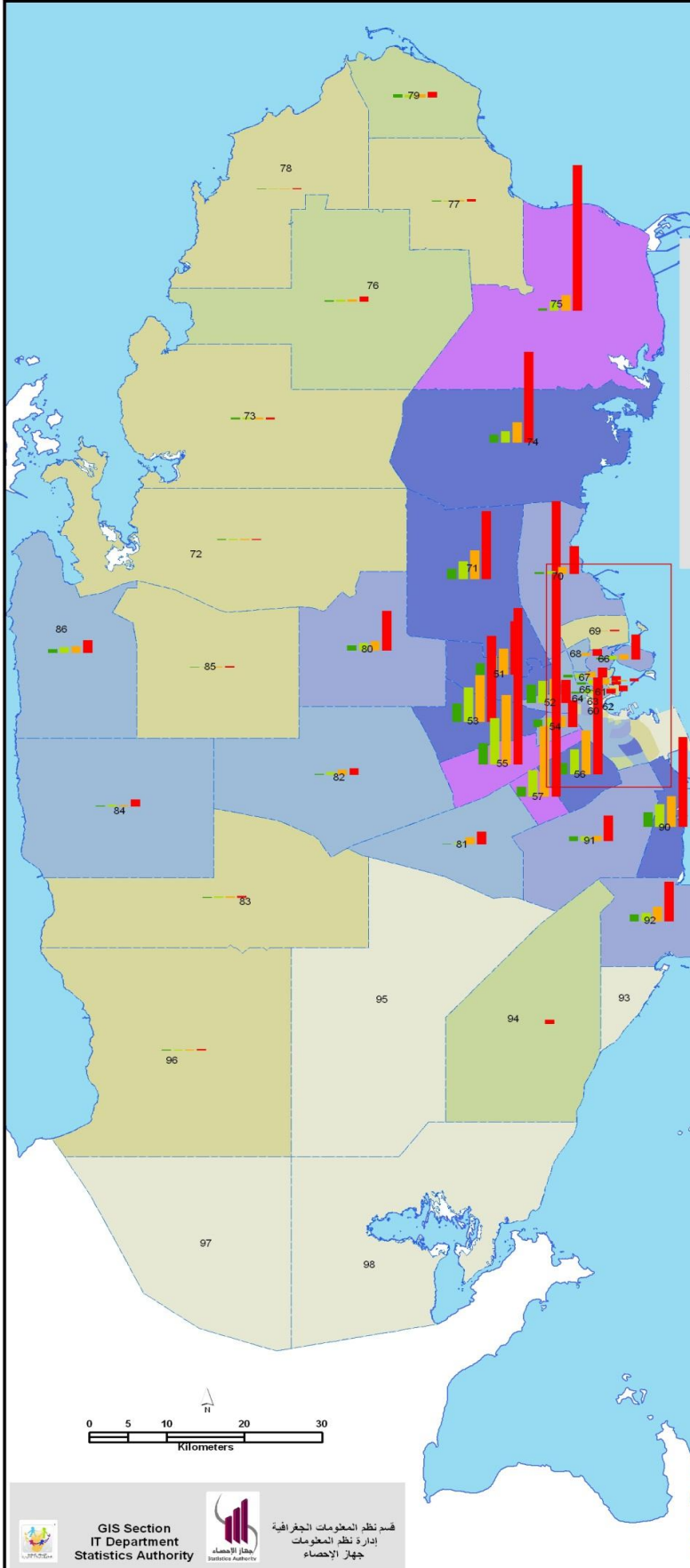
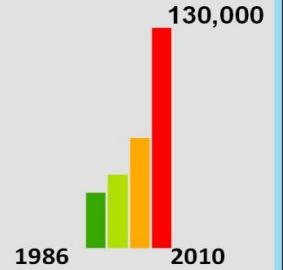
State of Qatar

النمو السكاني خلال الفترة 1986 - 2010
Population Growth 1986 - 2010

مفتاح الخريطة
Legend

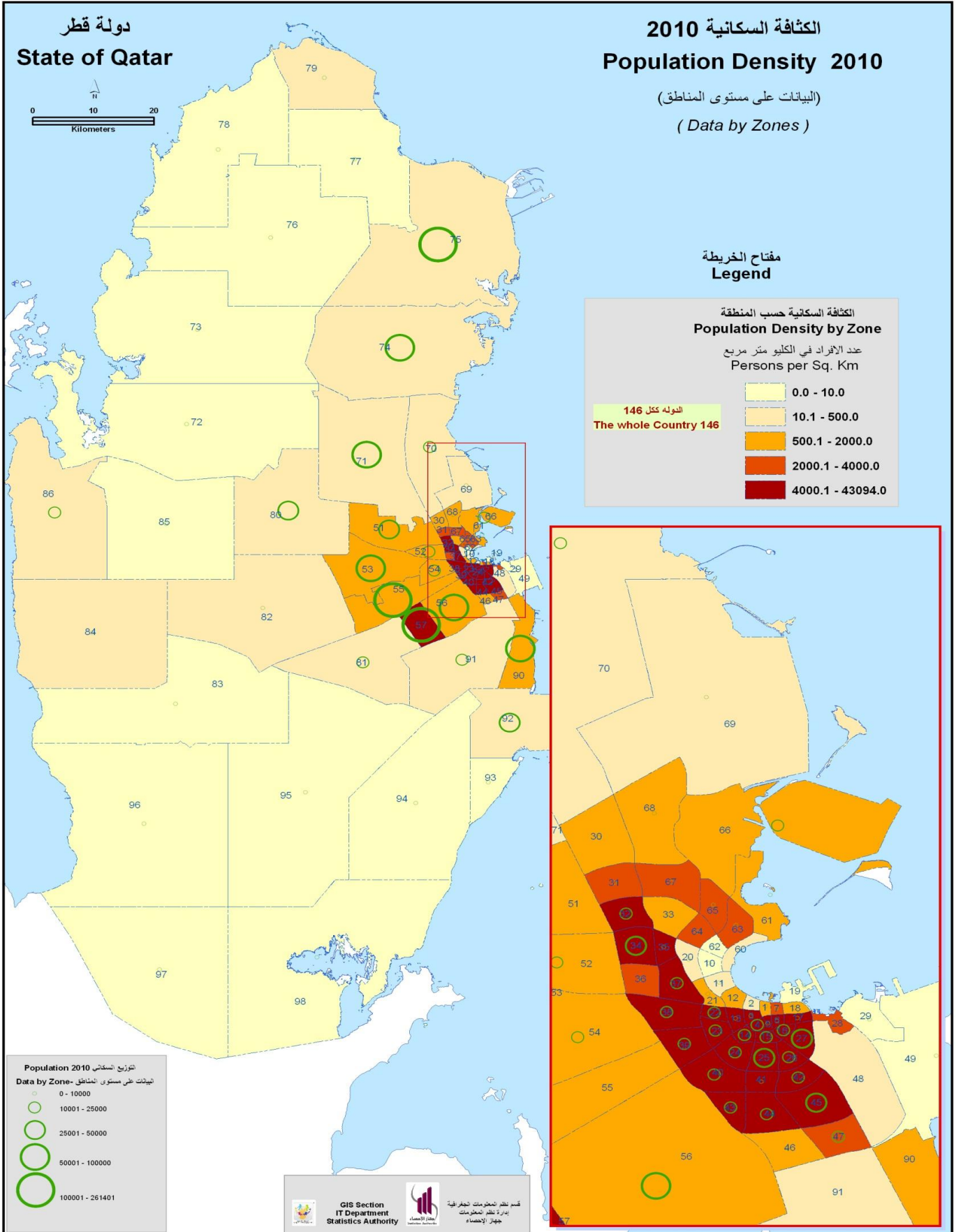
السكان حسب المنطقة 2010
Population by Zone 2010

- Less than 1,000
- 1,000 - 2,500
- 2,500 - 5,000
- 5,000 - 20,000
- 20,000 - 40,000
- 40,000 - 100,000
- 100,000 - 261,401



Graph No. (4)

شكل رقم (4)



Graph No. (5)

شكل رقم (5)

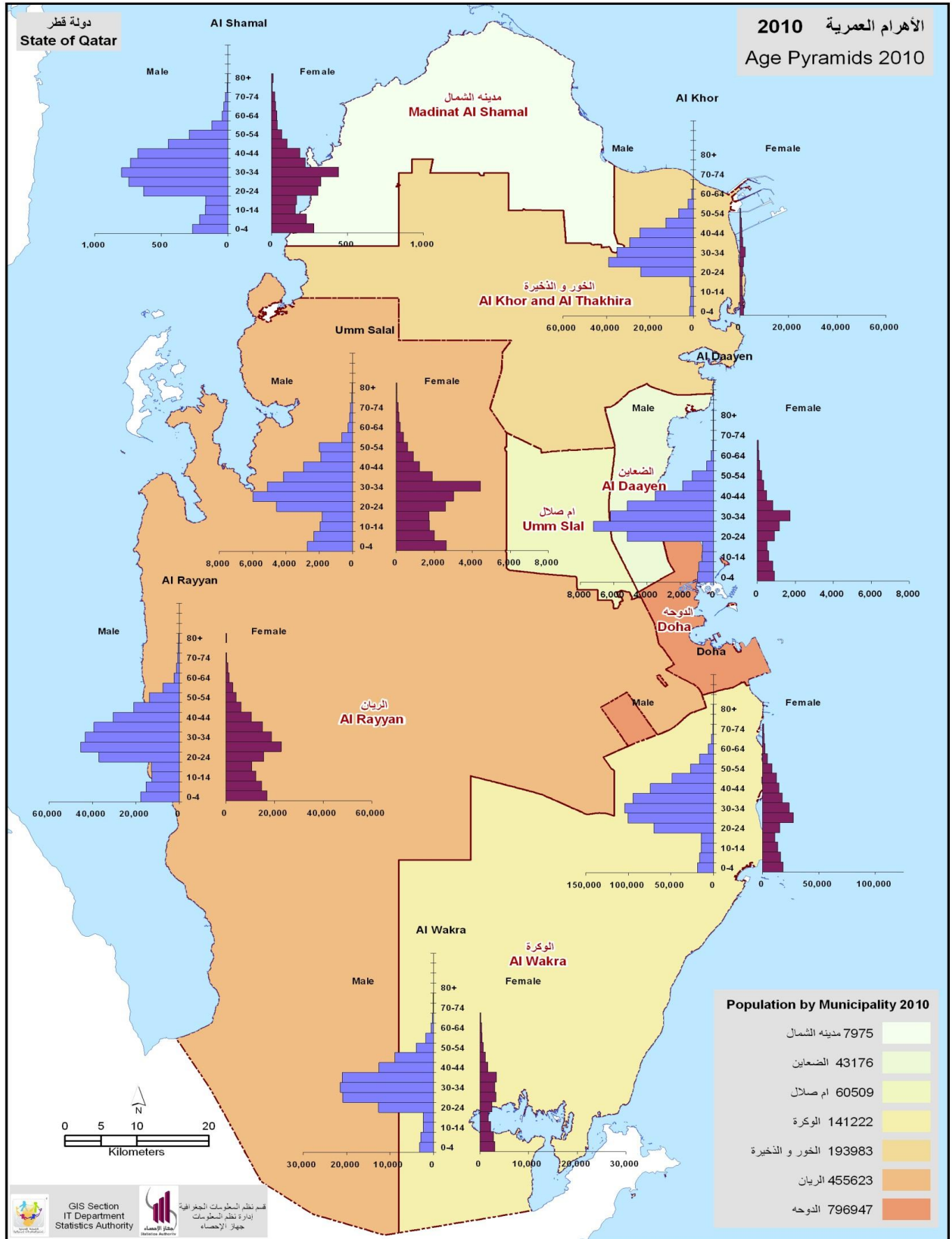
Population by municipality & age

Table No (3)

Total المجموع

جدول رقم (3)

Age	الضعائن Al Daayen	مدينة الشمال Madinat Al Shamal	الخور والنخيرة Al Khor and Al Thakhira	أم صلال Umm Slal	الوكرة Al Wakra	الريان Al Rayyan	الدوحة Doha	المجموع Total	فئات العمر
Total	43,176	7,975	193,983	60,509	141,222	455,623	796,947	1,699,435	المجموع
Under 1	355	102	649	1,104	1,264	7,810	8,281	19,565	أقل من سنة
1 - 4	1,507	440	2,467	4,239	4,969	27,010	29,310	69,942	4 - 1
5 - 9	1,690	440	2,716	4,333	5,754	29,993	33,160	78,086	9 - 5
10 - 14	1,291	328	2,079	3,698	4,683	25,029	27,883	64,991	14 - 10
15 - 19	1,178	330	2,386	3,557	4,075	23,559	25,459	60,544	19 - 15
20 - 24	6,086	936	25,317	7,152	15,020	52,362	85,080	191,953	24 - 20
25 - 29	8,362	1,066	40,622	8,976	24,138	68,064	127,959	279,187	29 - 25
30 - 34	7,925	1,242	37,448	9,553	24,432	62,087	127,556	270,243	34 - 30
35 - 39	5,998	953	30,581	6,070	24,393	54,499	112,079	234,573	39 - 35
40 - 44	4,003	863	25,488	4,161	14,130	40,969	88,714	178,328	44 - 40
45 - 49	2,194	552	13,242	2,813	9,993	27,190	60,956	116,940	49 - 45
50 - 54	1,528	358	7,027	2,615	4,593	17,972	34,827	68,920	54 - 50
55 - 59	553	160	2,707	1,027	2,176	10,235	20,519	37,377	59 - 55
60 - 64	237	82	813	484	821	4,011	8,521	14,969	64 - 60
65 - 69	115	55	212	316	334	2,147	3,275	6,454	69 - 65
70 - 74	79	42	114	207	215	1,254	1,726	3,637	74 - 70
75 +	75	26	115	204	232	1,432	1,642	3,726	+ 75



Graph No. (6)

شكل رقم (6)

Male population by municipality & age

Table No (4)

جدول رقم (4)

Age	الضعاين Al Daayen	مدينة الشمال Madinat Al Shamal	الخور والنخيرة Al Khor and Al Thakhira	أم صلال Umm Slal	الوكرة Al Wakra	الريان Al Rayyan	الدوحة Doha	المجموع Total	فئات العمر
Total	34,325	5,352	181,005	36,700	114,698	301,842	610,817	1,284,739	المجموع
Under 1	192	44	315	542	650	4,047	4,252	10,042	أقل من سنة
1 - 4	772	219	1,286	2,159	2,541	13,825	14,994	35,796	4 - 1
5 - 9	869	212	1,411	2,311	2,975	15,338	16,891	40,007	9 - 5
10 - 14	693	170	1,075	1,933	2,424	12,735	14,265	33,295	14 - 10
15 - 19	662	164	1,603	1,829	2,342	12,799	14,469	33,868	19 - 15
20 - 24	5175	631	24,191	4,550	12,580	36,926	69,878	153,931	24 - 20
25 - 29	7,197	741	39,029	5,962	20,827	45,263	100,556	219,575	29 - 25
30 - 34	6201	799	35,190	5,123	21,381	43,394	104,190	216,278	34 - 30
35 - 39	5,175	731	29,389	4,152	20,926	39,320	94,620	194,313	39 - 35
40 - 44	3513	677	24,612	2,929	12,531	30,442	74,195	148,899	44 - 40
45 - 49	1,848	450	12,704	1,909	8,864	21,028	48,885	95,688	49 - 45
50 - 54	1294	289	6,713	2,013	3,891	13,776	26,775	54,751	54 - 50
55 - 59	423	122	2,503	635	1,772	7,488	16,384	29,327	59 - 55
60 - 64	150	45	703	271	562	2,581	6,508	10,820	64 - 60
65 - 69	71	28	151	174	178	1,333	2,140	4,075	69 - 65
70 - 74	43	19	69	114	123	759	981	2,108	74 - 70
75 +	47	11	61	94	131	788	834	1,966	+ 75

Female population by municipality & age

Table No (5)

جدول رقم (5)

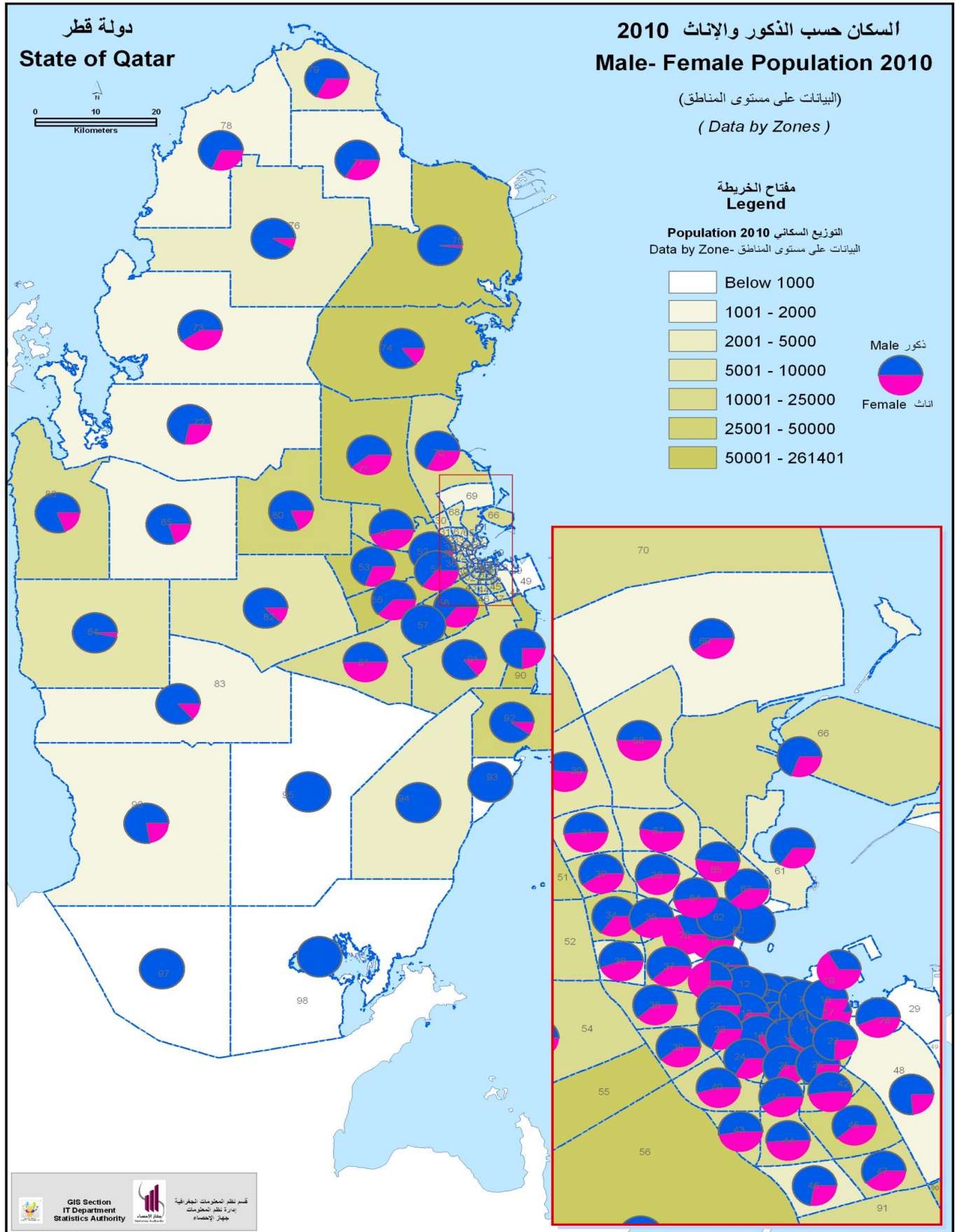
Age	الضعائين Al Daayen	مدينة الشمال Madinat Al Shamal	الخور والنخيرة Al Khor and Al Thakhira	أم صلال Umm Slal	الوكرة Al Wakra	الريان Al Rayyan	الدوحة Doha	المجموع Total	فئات العمر
Total	8,851	2,623	12,978	23,809	26,524	153,781	186,130	414,696	المجموع
Under 1	163	58	334	562	614	3,763	4,029	9,523	أقل من سنة
1 - 4	735	221	1,181	2,080	2,428	13,185	14,316	34,146	4 - 1
5 - 9	821	228	1,305	2,022	2,779	14,655	16,269	38,079	9 - 5
10 - 14	598	158	1,004	1,765	2,259	12,294	13,618	31,696	14 - 10
15 - 19	516	166	783	1,728	1,733	10,760	10,990	26,676	19 - 15
20 - 24	911	305	1,126	2,602	2,440	15,436	15,202	38,022	24 - 20
25 - 29	1,165	325	1,593	3,014	3,311	22,801	27,403	59,612	29 - 25
30 - 34	1,724	443	2,258	4,430	3,051	18,693	23,366	53,965	34 - 30
35 - 39	823	222	1,192	1,918	3,467	15,179	17,459	40,260	39 - 35
40 - 44	490	186	876	1,232	1,599	10,527	14,519	29,429	44 - 40
45 - 49	346	102	538	904	1,129	6,162	12,071	21,252	49 - 45
50 - 54	234	69	314	602	702	4,196	8,052	14,169	54 - 50
55 - 59	130	38	204	392	404	2,747	4,135	8,050	59 - 55
60 - 64	87	37	110	213	259	1,430	2,013	4,149	64 - 60
65 - 69	44	27	61	142	156	814	1,135	2,379	69 - 65
70 - 74	36	23	45	93	92	495	745	1,529	74 - 70
75 +	28	15	54	110	101	644	808	1,760	+ 75

Population by age, municipality, sex and male/female ratio

Table No (6)

جدول رقم (6)

Municipality, sex and male/female ratio	فئات العمر Age																	البلدية والجنس ونسبة الذكور الى الإناث جميع الأعمار All ages	
	+ 75	74 - 70	69 - 65	64 - 60	59 - 55	54 - 50	49 - 45	44 - 40	39 - 35	34 - 30	29 - 25	24 - 20	19 - 15	14 - 10	9 - 5	4 - 1	Under 1		
Total	3726	3637	6454	14969	37377	68920	116940	178328	234573	270243	279187	191953	60544	64991	78086	69942	19565	1699435	المجموع
Males	1966	2108	4075	10820	29327	54751	95688	148899	194313	216278	219575	153931	33868	33295	40007	35796	10042	1284739	ذكور
Females	1760	1529	2379	4149	8050	14169	21252	29429	40260	53965	59612	38022	26676	31696	38079	34146	9523	414696	إناث
Sex ratio	111.7	137.9	171.3	260.8	364.3	386.4	450.3	506	482.6	400.8	368.3	404.8	127	105	105.1	104.8	105.4	309.8	النسبة بين الجنسين
Doha	1642	1726	3275	8521	20519	34827	60956	88714	112079	127556	127959	85080	25459	27883	33160	29310	8281	796947	الدوحة
Males	834	981	2140	6508	16384	26775	48885	74195	94620	104190	100556	69878	14469	14265	16891	14994	4252	610817	ذكور
Females	808	745	1135	2013	4135	8052	12071	14519	17459	23366	27403	15202	10990	13618	16269	14316	4029	186130	إناث
Sex ratio	103.2	131.7	188.5	323.3	396.2	332.5	405	511	542	445.9	367	459.7	131.7	104.8	103.8	104.7	105.5	328.2	النسبة بين الجنسين
Al Rayyan	1432	1254	2147	4011	10235	17972	27190	40969	54499	62087	68064	52362	23559	25029	29993	27010	7810	455623	الريان
Males	788	759	1333	2581	7488	13776	21028	30442	39320	43394	45263	36926	12799	12735	15338	13825	4047	301842	ذكور
Females	644	495	814	1430	2747	4196	6162	10527	15179	18693	22801	15436	10760	12294	14655	13185	3763	153781	إناث
Sex ratio	122.4	153.3	163.8	180.5	272.6	328.3	341.3	289.2	259	232.1	198.5	239.2	118.9	103.6	104.7	104.9	107.5	196.3	النسبة بين الجنسين
Al Wakra	232	215	334	821	2176	4593	9993	14130	24393	24432	24138	15020	4075	4683	5754	4969	1264	141222	الوكرة
Males	131	123	178	562	1772	3891	8864	12531	20926	21381	20827	12580	2342	2424	2975	2541	650	114698	ذكور
Females	101	92	156	259	404	702	1129	1599	3467	3051	3311	2440	1733	2259	2779	2428	614	26524	إناث
Sex ratio	129.7	133.7	114.1	217	438.6	554.3	785.1	783.7	603.6	700.8	629	515.6	135.1	107.3	107.1	104.7	105.9	432.4	النسبة بين الجنسين
Umm Slal	204	207	316	484	1027	2615	2813	4161	6070	9553	8976	7152	3557	3698	4333	4239	1104	60509	أم صلال
Males	94	114	174	271	635	2013	1909	2929	4152	5123	5962	4550	1829	1933	2311	2159	542	36700	ذكور
Females	110	93	142	213	392	602	904	1232	1918	4430	3014	2602	1728	1765	2022	2080	562	23809	إناث
Sex ratio	85.5	122.6	122.5	127.2	162	334.4	211.2	237.7	216.5	115.6	197.8	174.9	105.8	109.5	114.3	103.8	96.4	154.1	النسبة بين الجنسين
Al Khor and Al Thakhira	115	114	212	813	2707	7027	13242	25488	30581	37448	40622	25317	2386	2079	2716	2467	649	193983	الخور والذخيرة
Males	61	69	151	703	2503	6713	12704	24612	29389	35190	39029	24191	1603	1075	1411	1286	315	181005	ذكور
Females	54	45	61	110	204	314	538	876	1192	2258	1593	1126	783	1004	1305	1181	334	12978	إناث
Sex ratio	113	153.3	247.5	639.1	1227	2137.9	2361.3	2809.6	2465.5	1558.5	2450	2148.4	204.7	107.1	108.1	108.9	94.3	1394.7	النسبة بين الجنسين
Madinat Al Shamal	26	42	55	82	160	358	552	863	953	1242	1066	936	330	328	440	440	102	7975	مدينة الشمال
Males	11	19	28	45	122	289	450	677	731	799	741	631	164	170	212	219	44	5352	ذكور
Females	15	23	27	37	38	69	102	186	222	443	325	305	166	158	228	221	58	2623	إناث
Sex ratio	73.3	82.6	103.7	121.6	321.1	418.8	441.2	364	329.3	180.4	228	206.9	98.8	107.6	93	99.1	75.9	204	النسبة بين الجنسين
Al Daayen	75	79	115	237	553	1528	2194	4003	5998	7925	8362	6086	1178	1291	1690	1507	355	43176	الضعاين
Males	47	43	71	150	423	1294	1848	3513	5175	6201	7197	5175	662	693	869	772	192	34325	ذكور
Females	28	36	44	87	130	234	346	490	823	1724	1165	911	516	598	821	735	163	8851	إناث
Sex ratio	167.9	119.4	161.4	172.4	325.4	553	534.1	716.9	628.8	359.7	617.8	568.1	128.3	115.9	105.8	105	117.8	387.8	النسبة بين الجنسين



Graph No. (7)

شكل رقم (7)



توزيع الأسر وعدد أفراد الأسر حسب متوسط حجم الأسرة والبلدية

إبريل 2010 April

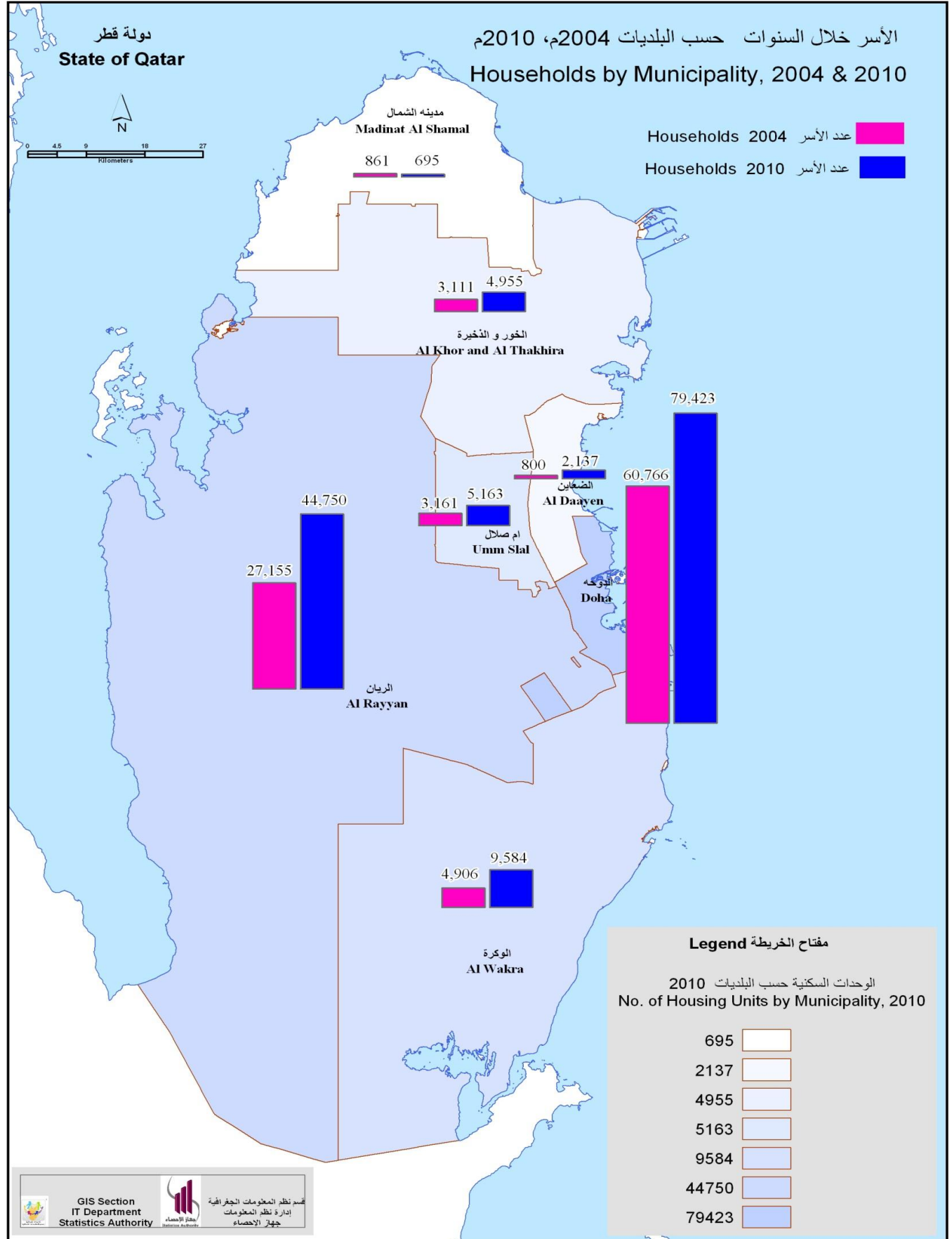


Distribution of households and household population
by average size of household and municipality

Table No (7)

جدول رقم (7)

Municipality	متوسط حجم الأسرة Average size of hhd.	عدد الأفراد في الأسرة Population in households	عدد الأسر Total households	البلدية
Total	5.3	779,426	146,707	المجموع
Doha	4.4	348,658	79423	الدوحة
Al Rayyan	6.5	290,193	44,750	الريان
Al Wakra	5.4	51,641	9,584	الوكرة
Umm Slal	8.5	43,638	5,163	أم صلال
Al Khor and Al Thakhira	4.9	24,452	4955	الخور و الذخيرة
Al Shamal	6.5	4,500	695	مدينة الشمال
Al Dayyan	7.6	16,344	2137	الضعاين



Graph No. (8)

خصائص الأسرة

Family characteristics

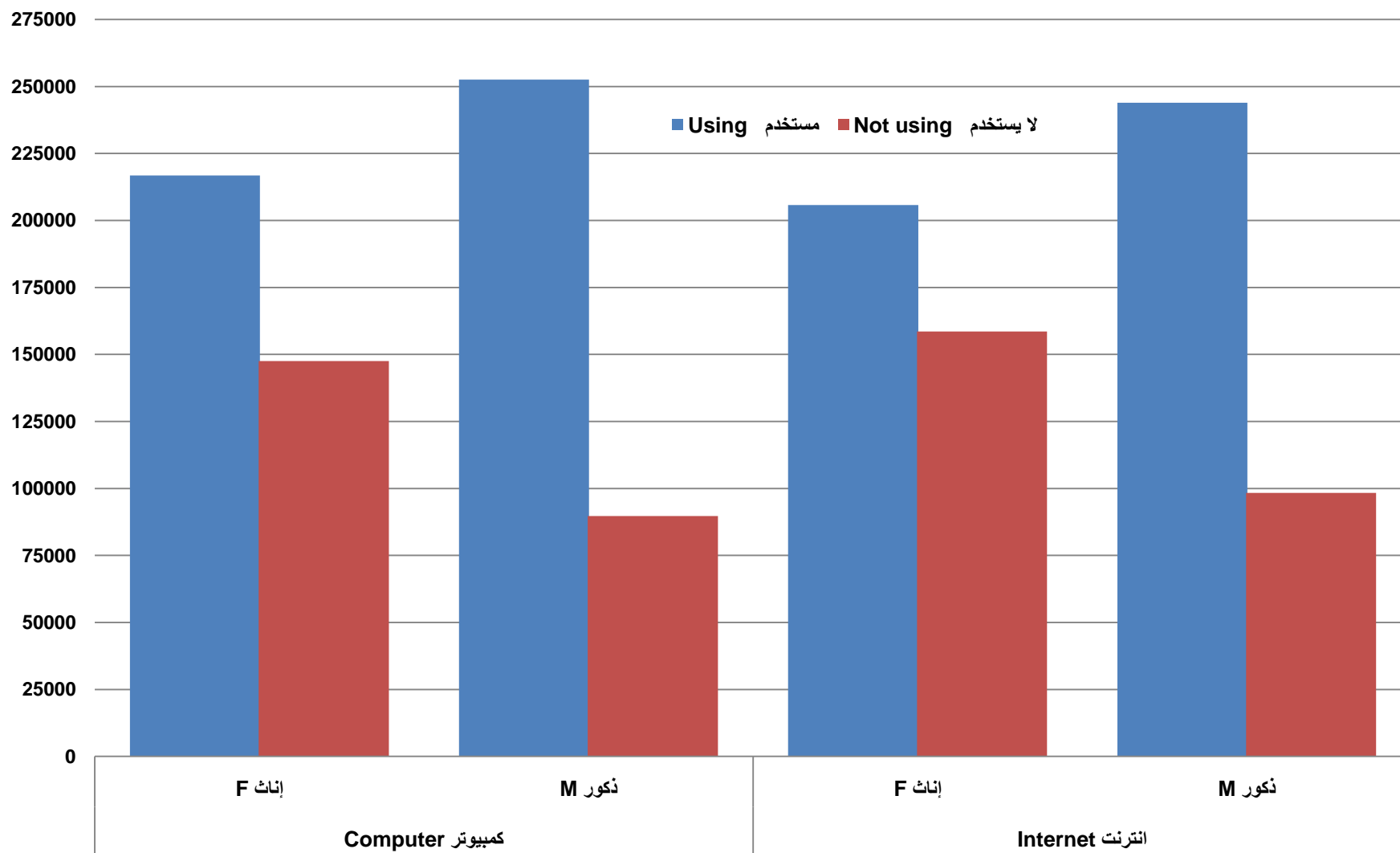
إبريل 2010 April

Qatari and non-qatari population in households, 4 years and older by age, sex and use of computer/internet

Table No (8) Total المجموع (8) جدول رقم

Sex and use of computer/internet	Age فئات العمر														المجموع Total	الجنس واستخدام الكمبيوتر / الإنترنت
	+65	64 - 60	59 - 55	54 - 50	49 - 45	44 - 40	39 - 35	34 - 30	29 - 25	24 - 20	19 - 15	14 - 10	9 - 5	4		
Total both sexes	12,272	10,488	23,545	37,398	44,644	56,779	72,069	86,817	87,345	61,861	53,677	64,971	78,079	16,696	706,641	مجموع الجنسين
Total using computer	2,678	5,115	11,639	20,427	29,222	39,324	49,310	56,864	53,352	42,761	49,085	55,898	48,896	4,789	469,360	مجموع مستخدمي الكمبيوتر
Inside home	2,575	4,969	11,310	19,870	28,486	38,373	48,031	55,276	51,941	41,794	48,086	54,602	47,797	4,729	457,839	داخل المنزل
Out side home	2,002	4,131	9,423	16,300	23,272	31,407	38,934	44,166	41,511	34,799	41,435	43,060	31,698	2,154	364,292	خارج المنزل
Not using computer	9,594	5,373	11,906	16,971	15,422	17,455	22,759	29,953	33,993	19,100	4,592	9,073	29,183	11,907	237,281	لايستخدم الكمبيوتر
Total using internet	2,571	4,962	11,398	19,852	28,500	38,396	48,223	55,650	52,134	41,914	47,959	52,729	41,756	3,631	449,675	مجموع مستخدمي الإنترنت
Inside home	2,477	4,794	10,986	19,180	27,533	37,058	46,370	53,328	50,130	40,606	46,696	51,315	40,636	3,534	434,643	داخل المنزل
Out side home	1,929	4,004	9,124	15,747	22,513	30,353	37,737	43,032	40,514	33,890	39,651	39,453	27,138	1,782	346,867	خارج المنزل
Not using net	9,701	5,526	12,147	17,546	16,144	18,383	23,846	31,167	35,211	19,947	5,718	12,242	36,323	13,065	256,966	لايستخدم الإنترنت
Total males	6,660	6,386	15,634	23,571	23,923	28,302	33,452	36,053	32,738	26,552	27,203	33,277	40,003	8,548	342,302	مجموع الذكور
Total using computer	2,176	3,980	8,622	13,719	18,101	23,142	27,385	28,895	24,559	20,256	25,137	28,815	25,333	2,472	252,592	مجموع مستخدمي الكمبيوتر
Inside home	2,088	3,858	8,336	13,256	17,518	22,426	26,438	27,794	23,632	19,638	24,602	28,155	24,750	2,447	244,938	داخل المنزل
Out side home	1,710	3,443	7,589	12,139	16,123	20,727	24,690	26,077	22,078	18,014	21,956	22,558	16,452	1,103	214,659	خارج المنزل
Not using computer	4,484	2,406	7,012	9,852	5,822	5,160	6,067	7,158	8,179	6,296	2,066	4,462	14,670	6,076	89,710	لايستخدم الكمبيوتر
Total using internet	2,096	3,880	8,489	13,442	17,790	22,734	27,002	28,508	24,340	20,089	24,670	27,304	21,728	1,853	243,925	مجموع مستخدمي الإنترنت
Inside home	2,013	3,735	8,122	12,879	17,016	21,693	25,604	26,885	23,034	19,239	23,949	26,581	21,132	1,811	233,693	داخل المنزل
Out side home	1,663	3,343	7,372	11,777	15,658	20,185	24,095	25,588	21,766	17,818	21,249	20,836	14,120	909	206,379	خارج المنزل
Not using net	4,564	2,506	7,145	10,129	6,133	5,568	6,450	7,545	8,398	6,463	2,533	5,973	18,275	6,695	98,377	لايستخدم الإنترنت
Total females	5,612	4,102	7,911	13,827	20,721	28,477	38,617	50,764	54,607	35,309	26,474	31,694	38,076	8,148	364,339	مجموع الإناث
Total using computer	502	1,135	3,017	6,708	11,121	16,182	21,925	27,969	28,793	22,505	23,948	27,083	23,563	2,317	216,768	مجموع مستخدمي الكمبيوتر
Inside home	487	1,111	2,974	6,614	10,968	15,947	21,593	27,482	28,309	22,156	23,484	26,447	23,047	2,282	212,901	داخل المنزل
Out side home	292	688	1,834	4,161	7,149	10,680	14,244	18,089	19,433	16,785	19,479	20,502	15,246	1,051	149,633	خارج المنزل
Not using computer	5,110	2,967	4,894	7,119	9,600	12,295	16,692	22,795	25,814	12,804	2,526	4,611	14,513	5,831	147,571	لايستخدم الكمبيوتر
Total using internet	475	1,082	2,909	6,410	10,710	15,662	21,221	27,142	27,794	21,825	23,289	25,425	20,028	1,778	205,750	مجموع مستخدمي الإنترنت
Inside home	464	1,059	2,864	6,301	10,517	15,365	20,766	26,443	27,096	21,367	22,747	24,734	19,504	1,723	200,950	داخل المنزل
Out side home	266	661	1,752	3,970	6,855	10,168	13,642	17,444	18,748	16,072	18,402	18,617	13,018	873	140,488	خارج المنزل
Not using net	5,137	3,020	5,002	7,417	10,011	12,815	17,396	23,622	26,813	13,484	3,185	6,269	18,048	6,370	158,589	لايستخدم الإنترنت

Population in households, 4 years and older by use of computer/internet



Households and individuals by no. of rooms and household size

Table No (9)

جدول رقم (9)

Household Size	Households Individuals	عدد الغرف Number of rooms								أسر أفراد	حجم الأسرة
		+ 15	14 - 10	9 - 5	4	3	2	1	Total المجموع		
Total	Households	2,755	9,125	48,357	20,173	31,901	19,420	14,976	146,707	أسر	المجموع
	Individuals	38,899	92,515	333,444	93,618	123,119	62,282	35,549	779,426	أفراد	
1 - 3	Households	73	616	9,415	6,775	14,938	11,594	11,909	55,320	أسر	3 - 1
	Individuals	125	1,274	19,959	14,567	31,491	23,475	19,299	110,190	أفراد	
4 - 6	Households	173	1,435	16,306	9,748	13,849	6,939	2,585	51,035	أسر	6 - 4
	Individuals	922	7,299	80,753	46,600	64,741	31,492	11,743	243,550	أفراد	
7 - 9	Households	503	2,297	11,662	2,651	2,371	735	333	20,552	أسر	9 - 7
	Individuals	4,136	18,820	93,414	20,524	18,227	5,606	2,547	163,274	أفراد	
10 +	Households	2,006	4,777	10,974	999	743	152	149	19,800	أسر	+10
	Individuals	33,716	65,122	139,318	11,927	8,660	1,709	1,960	262,412	أفراد	



الأسر والأفراد حسب الحالة التعليمية لرب الأسرة وعدد أفراد الأسرة

إبريل 2010



Households and individuals by head of household educational attainment, and number of household members

Table No (10)

جدول رقم (10)

Number of household members	Head of household educational attainment الحالة التعليمية لرب الأسرة										عدد أفراد الأسرة (حجم الأسرة)		
	أخرى Other	جامعي فأعلى University and Above	دبلوم فوق الثانوي Post Secondary	ثانوية Secondary	تدريب مهني Vocational	إعدادية Preparatory	ابتدائية Primary	يقرأ ويكتب محو أمية Read and Write Night School	أمي Illiterate	المجموع Total			
Total	Households	5	84,534	9,507	23,033	871	8,159	7,737	9,147	3,714	146,707	أسر	المجموع
	Individuals	31	372,519	45,455	145,118	3,490	62,925	58,619	60,997	30,272	779,426	أفراد	
1 - 3	Households	2	37,022	3,554	6,245	481	1,522	1,865	3,553	1,076	55,320	أسر	3 - 1
	Individuals	5	75,744	7,625	12,644	973	2,804	3,173	5,651	1,571	110,190	أفراد	
4 - 6	Households	1	33,259	4,023	7,530	255	1,966	1,630	1,749	622	51,035	أسر	6 - 4
	Individuals	5	156,148	18,860	37,398	1,187	10,001	8,190	8,619	3,142	243,550	أفراد	
7 - 9	Households	1	8,503	1,117	4,850	77	2,224	1,792	1,333	655	20,552	أسر	9 - 7
	Individuals	9	66,809	8,767	38,772	602	17,889	14,448	10,668	5,310	163,274	أفراد	
10 +	Households	1	5,750	813	4,408	58	2,447	2,450	2,512	1,361	19,800	أسر	+10
	Individuals	12	73,818	10,203	56,304	728	32,231	32,808	36,059	20,249	262,412	أفراد	

Households and individuals by head of household occupation, and number of household members

Table No (11)

جدول رقم (11)

Number of household members	مهنة رب الأسرة (ISCO - 88) Head of household occupation											عدد أفراد الأسرة (حجم الأسرة)		
	بدون مهنة No occupation	المهن العادية Elementary occupations	مشغلو الآلات والمعدات ومشغلوها Plant and machine operators and assemblers	العاملون بالحرف اليدوية وما يتصل بها من مهن Craft and related trades workers	عماله ماهرة في مجالات الزراعة والغابات والمصايد السمكية Skilled agricultural and fishery workers	وظائف الخدمات والمبيعات Service and sales workers	وظائف الدعم المكتبي Clerks	فنيون ومساعدون Technicians and associate professionals	المهنيين Professionals	المشرفون وموظفو الإدارة العليا والمديرون Legislators, senior officials and managers	المجموع Total			
Total	Households	13,644	7,230	4,298	6,875	908	5,818	15,458	19,527	52,258	20,691	146,707	أسر	المجموع
	Individuals	123,265	40,237	23,961	31,599	1,498	29,113	102,173	103,251	218,156	106,173	779,426	أفراد	
1 - 3	Households	2,243	3,098	1,651	3,125	836	2,531	3,735	6,674	23,418	8,009	55,320	أسر	3 - 1
	Individuals	4,246	4,604	3,197	6,298	951	4,940	7,922	13,940	48,001	16,091	110,190	أفراد	
4 - 6	Households	2,754	1,490	1,338	2,345	37	1,781	4,961	7,418	21,266	7,645	51,035	أسر	6 - 4
	Individuals	13,867	7,429	6,407	11,094	181	8,489	24,691	35,276	99,746	36,370	243,550	أفراد	
7 - 9	Households	2,837	1,260	618	817	15	811	3,516	3,031	4,974	2,673	20,552	أسر	9 - 7
	Individuals	22,959	10,058	4,946	6,399	116	6,386	28,114	24,150	38,892	21,254	163,274	أفراد	
10 +	Households	5,810	1,382	691	588	20	695	3,246	2,404	2,600	2,364	19,800	أسر	+10
	Individuals	82,193	18,146	9,411	7,808	250	9,298	41,446	29,885	31,517	32,458	262,412	أفراد	

Table No (12)

المجموع Total

جدول رقم (12)

Number of households and members		هامشي/شاليه أخرى Marginal/Beach house other	جزء من منشأة Part of establishment	جزء من وحدة / مبنى Part of unit/ building	غرفة في وحدة Room in unit	حجرة مستقلة Separate room	شقة Apartment	مبنى إضافي Additional building	بيت عربي Elderly house Popular house Arabic house	فيلا Villa	المجموع Total	الأسر وعدد أفراد الأسرة
Total	Households	620	2,594	8,638	2,162	3,382	53,807	3,457	22,645	49,402	146,707	أسر
	Individuals	1,310	5,565	42,487	6,866	8,709	189,208	17,715	177,772	329,794	779,426	أفراد
1 - 3	Households	507	2,121	3,602	1,408	2,483	28,050	1,203	3,939	12,007	55,320	أسر
	Individuals	608	2,733	7,635	2,634	4,131	56,103	2,332	8,603	25,411	110,190	أفراد
4 - 6	Households	85	343	3,012	603	788	22,066	1,309	6,283	16,546	51,035	أسر
	Individuals	406	1,637	14,362	2,778	3,627	102,370	6,479	31,268	80,623	243,550	أفراد
7 - 9	Households	16	101	1,137	105	86	3,056	615	5,419	10,017	20,552	أسر
	Individuals	123	780	9,049	800	647	23,225	4,805	43,479	80,366	163,274	أفراد
10 +	Households	12	29	887	46	25	635	330	7,004	10,832	19,800	أسر
	Individuals	173	415	11,441	654	304	7,510	4,099	94,422	143,394	262,412	أفراد

Table No (13)

Total المجموع

جدول رقم (13)

Marital Status	Sex	Age فئات العمر							الجنس	الحالة الزوجية
		+ 65	64 - 55	54 - 45	44 - 35	34 - 25	24 - 15	المجموع Total		
Total	Total	13,817	52,346	185,860	412,901	549,430	252,497	1,466,851	مجموع	المجموع
	Males	8,149	40,147	150,439	343,212	435,853	187,799	1,165,599	ذكور	
	Females	5,668	12,199	35,421	69,689	113,577	64,698	301,252	إناث	
Never Married	Total	379	3,681	17,594	64,189	187,702	182,814	456,359	مجموع	لم يسبق له الزواج
	Males	268	2,954	14,423	55,297	158,170	135,331	366,443	ذكور	
	Females	111	727	3,171	8,892	29,532	47,483	89,916	إناث	
Married	Total	10,199	44,703	162,612	340,458	356,336	69,091	983,399	مجموع	متزوج
	Males	7,489	35,588	133,581	282,981	274,451	52,209	786,299	ذكور	
	Females	2,710	9,115	29,031	57,477	81,885	16,882	197,100	إناث	
Divorced	Total	247	971	2,667	4,698	3,779	546	12,908	مجموع	مطلق
	Males	69	543	1,388	2,831	2,011	237	7,079	ذكور	
	Females	178	428	1,279	1,867	1,768	309	5,829	إناث	
Widow	Total	2,992	2,991	2,987	3,556	1,613	46	14,185	مجموع	أرمل
	Males	323	1,062	1,047	2,103	1,221	22	5,778	ذكور	
	Females	2,669	1,929	1,940	1,453	392	24	8,407	إناث	



السكان القطريون 15 سنة فأكثر حسب فئات العمر والجنس والحالة الزوجية

إبريل 2010 April 2010

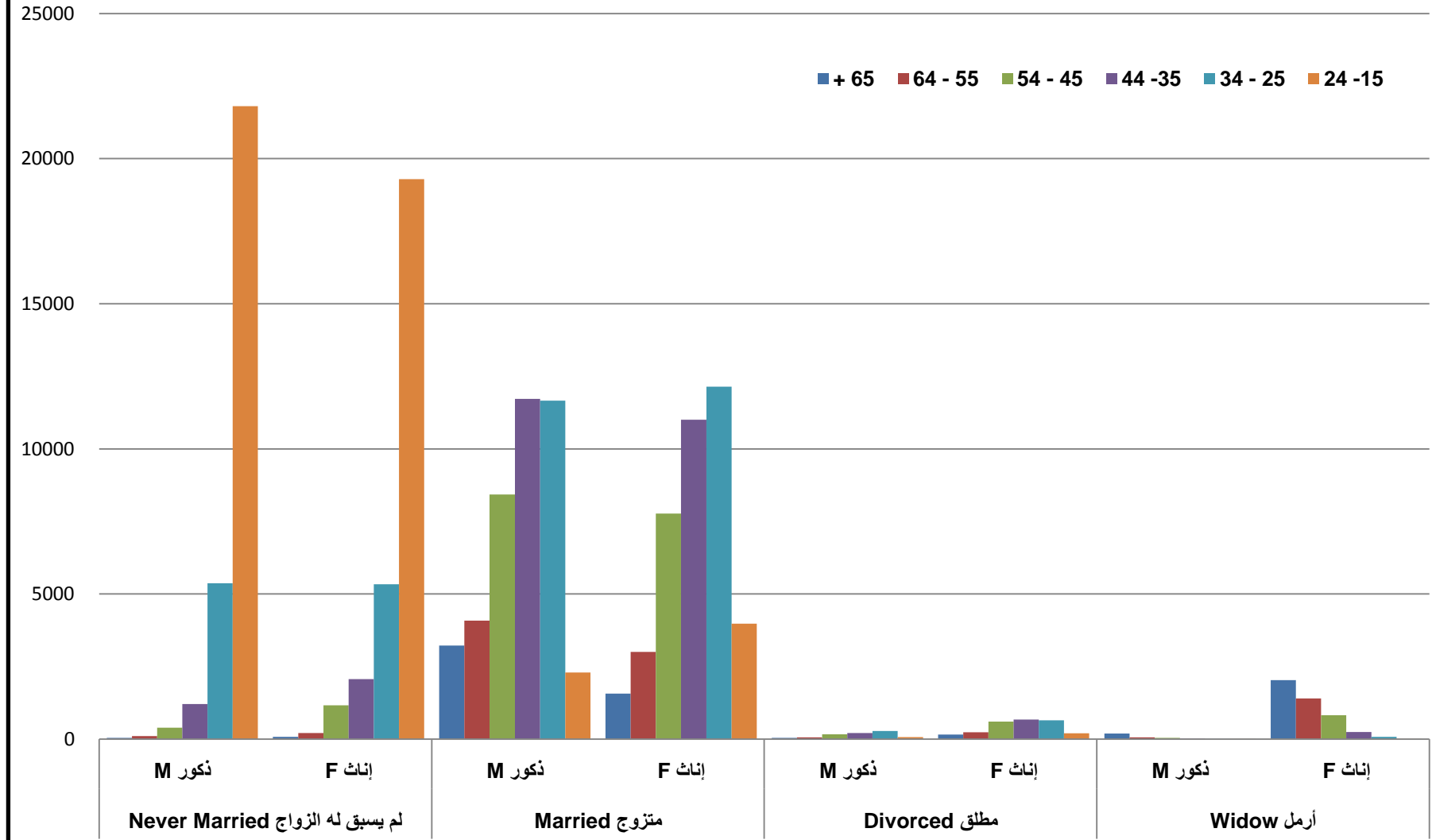
Qatari population (15+) by age, sex and marital status



Table No (14)

جدول رقم (14)

Marital Status	Sex	فئات العمر Age							الجنس	الحالة الزوجية
		+ 65	64 - 55	54 - 45	44 -35	34 - 25	24 -15	المجموع Total		
Total	Total	7,347	9,171	19,403	27,159	35,517	47,665	146,262	مجموع	المجموع
	Males	3,506	4,324	9,040	13,164	17,322	24,182	71,538	ذكور	
	Females	3,841	4,847	10,363	13,995	18,195	23,483	74,724	إناث	
Never Married	Total	121	315	1561	3279	10703	41100	57,079	مجموع	لم يسبق له الزواج
	Males	44	107	397	1210	5,370	21,810	28,938	ذكور	
	Females	77	208	1164	2069	5,333	19,290	28,141	إناث	
Married	Total	4800	7091	16199	22726	23801	6276	80,893	مجموع	متزوج
	Males	3229	4088	8428	11720	11,661	2,296	41,422	ذكور	
	Females	1571	3003	7771	11006	12,140	3,980	39,471	إناث	
Divorced	Total	199	298	778	884	929	275	3,363	مجموع	مطلق
	Males	43	64	171	212	284	74	848	ذكور	
	Females	156	234	607	672	645	201	2,515	إناث	
Widow	Total	2227	1467	865	270	84	14	4,927	مجموع	أرمل
	Males	190	65	44	22	7	2	330	ذكور	
	Females	2037	1402	821	248	77	12	4,597	إناث	





السكان غير القطريين 15 سنة فأكثر حسب فئات العمر والجنس والحالة الزوجية

إبريل 2010 April

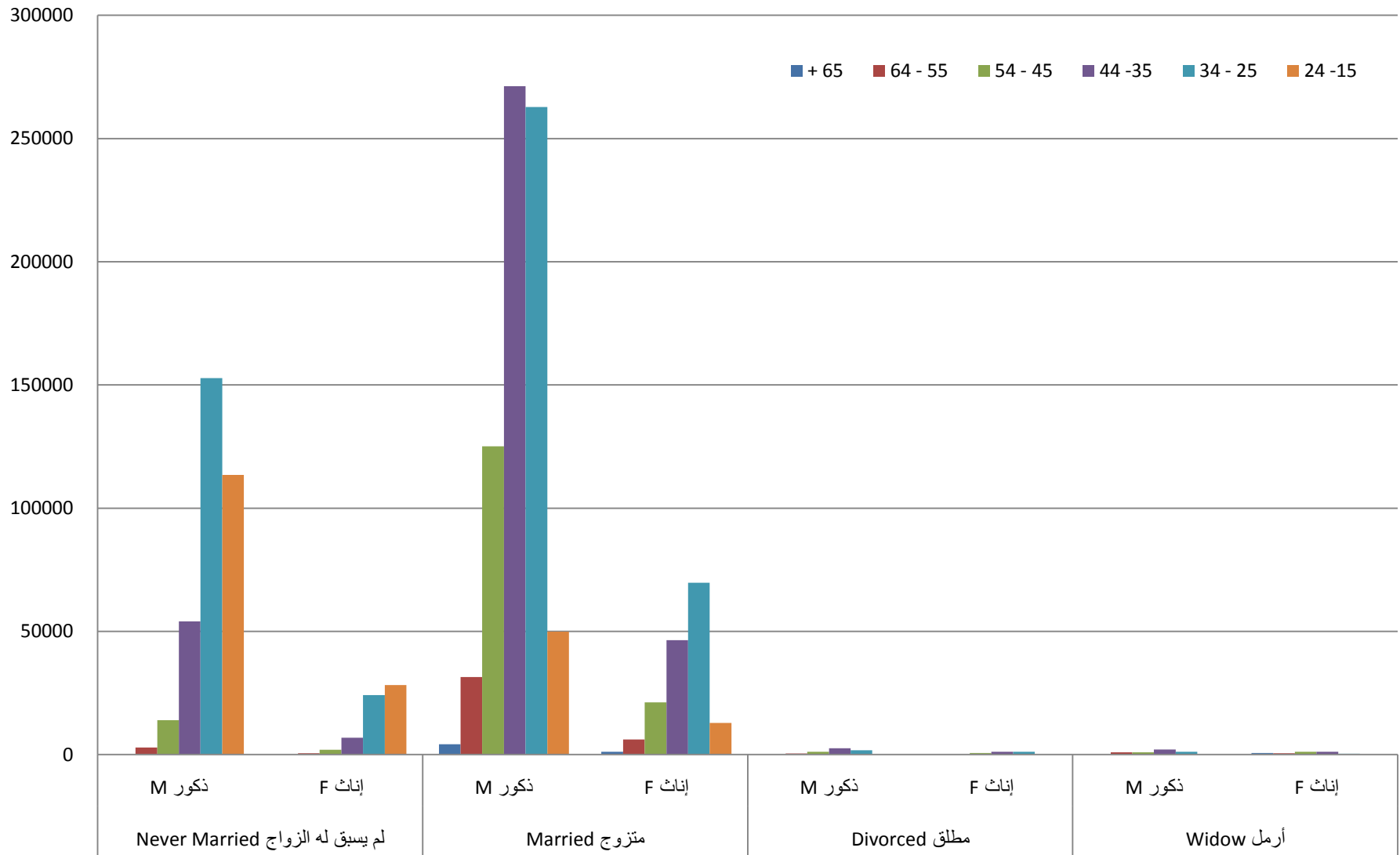
Non Qatari population (15+) by age, sex and marital status



Table No (15)

جدول رقم (15)

Marital Status	Sex	Age فئات العمر							الجنس	الحالة الزوجية
		+ 65	64 - 55	54 - 45	44 -35	34 - 25	24 -15	المجموع Total		
Total	Total	6,470	43,175	166,457	385,742	513,913	204,832	1,320,589	مجموع	المجموع
	Males	4,643	35,823	141,399	330,048	418,531	163,617	1,094,061	ذكور	
	Females	1,827	7,352	25,058	55,694	95,382	41,215	226,528	إناث	
Never Married	Total	258	3366	16033	60910	176999	141714	399,280	مجموع	لم يسبق له الزواج
	Males	224	2847	14026	54087	152800	113,521	337,505	ذكور	
	Females	34	519	2007	6823	24199	28,193	61,775	إناث	
Married	Total	5399	37612	146413	317732	332535	62815	902,506	مجموع	متزوج
	Males	4260	31500	125153	271261	262790	49,913	744,877	ذكور	
	Females	1139	6112	21260	46471	69745	12,902	157,629	إناث	
Divorced	Total	48	673	1889	3814	2850	271	9,545	مجموع	مطلق
	Males	26	479	1217	2619	1727	163	6,231	ذكور	
	Females	22	194	672	1195	1123	108	3,314	إناث	
Widow	Total	765	1524	2122	3286	1529	32	9,258	مجموع	أرمل
	Males	133	997	1003	2081	1214	20	5,448	ذكور	
	Females	632	527	1119	1205	315	12	3,810	إناث	



Population (15+) by marital status, sex and educational attainment

Table No (16)

Total المجموع

جدول رقم (16)

Educational Attainment	Sex	Marital Status, الحالة الزوجية					الجنس	الحالة التعليمية
		أرمل Widow	مطلق Divorced	متزوج Married	لم يتزوج أبداً Single (never married)	المجموع Total		
Total	Total	14,185	12,908	983,399	456,359	1,466,851	مجموع	المجموع
	Males	5,778	7,079	786,299	366,443	1,165,599	ذكور	
	Females	8,407	5,829	197,100	89,916	301,252	إناث	
Illiterate	Total	2,871	512	35,925	15,204	54,512	مجموع	أمية
	Males	164	141	27,565	12,790	40,660	ذكور	
	Females	2,707	371	8,360	2,414	13,852	إناث	
Read and Write & Night School	Total	5,535	3,596	231,830	103,013	343,974	مجموع	يقراً ويكتب ومحو أمية
	Males	2,315	2,106	198,057	86,993	289,471	ذكور	
	Females	3,220	1,490	33,773	16,020	54,503	إناث	
Primary	Total	1,567	2,709	200,138	107,067	311,481	مجموع	ابتدائية
	Males	807	1,915	178,371	97,672	278,765	ذكور	
	Females	760	794	21,767	9,395	32,716	إناث	
Preparatory	Total	644	1,035	104,716	72,209	178,604	مجموع	إعدادية
	Males	151	308	85,396	53,036	138,891	ذكور	
	Females	493	727	19,320	19,173	39,713	إناث	
Vocational	Total	201	183	13,628	9,259	23,271	مجموع	تدريب مهني
	Males	200	180	13,341	9,136	22,857	ذكور	
	Females	1	3	287	123	414	إناث	
Secondary	Total	2,356	2,592	193,226	95,881	294,055	مجموع	ثانوية
	Males	1,852	1,568	152,105	70,244	225,769	ذكور	
	Females	504	1,024	41,121	25,637	68,286	إناث	
Post. Secondary	Total	160	295	31,077	11,931	43,463	مجموع	دبلوم فوق الثانوي
	Males	52	155	22,260	9,307	31,774	ذكور	
	Females	108	140	8,817	2,624	11,689	إناث	
University and Above	Total	846	1,984	172,839	41,717	217,386	مجموع	جامعي فأعلى
	Males	237	704	109,199	27,217	137,357	ذكور	
	Females	609	1,280	63,640	14,500	80,029	إناث	
Other	Total	5	2	20	78	105	مجموع	أخرى
	Males	0	2	5	48	55	ذكور	
	Females	5	0	15	30	50	إناث	

Qatari population (15+) by marital status, sex and educational attainment

Table No (17)

جدول رقم (17)

Educational Attainment	Sex	Marital Status, الحالة الزوجية					الجنس	الحالة التعليمية
		أرمل Widow	مطلق Divorced	متزوج Married	لم يتزوج أبداً Single (never married)	المجموع Total		
Total	Total	4,927	3,363	80,893	57,079	146,262	مجموع	المجموع
	Males	330	848	41,422	28,938	71,538	ذكور	
	Females	4,597	2,515	39,471	28,141	74,724	إناث	
Illiterate	Total	2,221	254	4,501	583	7,559	مجموع	أمية
	Males	74	24	1,424	276	1,798	ذكور	
	Females	2,147	230	3,077	307	5,761	إناث	
Read and Write & Night School	Total	1,296	279	7,219	1,544	10,338	مجموع	يقراً ويكتب ومحو أمية
	Males	121	60	3,358	803	4,342	ذكور	
	Females	1,175	219	3,861	741	5,996	إناث	
Primary	Total	478	437	7,782	5,376	14,073	مجموع	ابتدائية
	Males	34	144	4,586	3,309	8,073	ذكور	
	Females	444	293	3,196	2,067	6,000	إناث	
Preparatory	Total	263	502	9,333	19,977	30,075	مجموع	إعدادية
	Males	34	172	5,811	11,001	17,018	ذكور	
	Females	229	330	3,522	8,976	13,057	إناث	
Vocational	Total	2	3	112	54	171	مجموع	تدريب مهني
	Males	2	3	111	50	166	ذكور	
	Females	0	0	1	4	5	إناث	
Secondary	Total	255	875	22,431	21,057	44,618	مجموع	ثانوية
	Males	24	227	11,530	10,786	22,567	ذكور	
	Females	231	648	10,901	10,271	22,051	إناث	
Post. Secondary	Total	50	107	2,474	1,397	4,028	مجموع	دبلوم فوق الثانوي
	Males	5	40	1,640	640	2,325	ذكور	
	Females	45	67	834	757	1,703	إناث	
University and Above	Total	358	904	27,031	7,060	35,353	مجموع	جامعي فأعلى
	Males	36	176	12,959	2,056	15,227	ذكور	
	Females	322	728	14,072	5,004	20,126	إناث	
Other	Total	4	2	10	31	47	مجموع	أخرى
	Males	0	2	3	17	22	ذكور	
	Females	4	0	7	14	25	إناث	

Non Qatari population (15+) by marital status, sex and educational attainment

Table No (18)

جدول رقم (18)

Educational Attainment	Sex	Marital Status, الحالة الزوجية					الجنس	الحالة التعليمية
		أرمل Widow	مطلق Divorced	متزوج Married	لم يتزوج أبداً Single (never married)	المجموع Total		
Total	Total	9,258	9,545	902,506	399,280	1,320,589	مجموع	المجموع
	Males	5,448	6,231	744,877	337,505	1,094,061	ذكور	
	Females	3,810	3,314	157,629	61,775	226,528	إناث	
Illiterate	Total	650	258	31,424	14,621	46,953	مجموع	أمية
	Males	90	117	26,141	12,514	38,862	ذكور	
	Females	560	141	5,283	2,107	8,091	إناث	
Read and Write & Night School	Total	4,239	3,317	224,611	101,469	333,636	مجموع	يقرأ ويكتب ومحو أمية
	Males	2,194	2,046	194,699	86,190	285,129	ذكور	
	Females	2,045	1,271	29,912	15,279	48,507	إناث	
Primary	Total	1,089	2,272	192,356	101,691	297,408	مجموع	ابتدائية
	Males	773	1,771	173,785	94,363	270,692	ذكور	
	Females	316	501	18,571	7,328	26,716	إناث	
Preparatory	Total	381	533	95,383	52,232	148,529	مجموع	إعدادية
	Males	117	136	79,585	42,035	121,873	ذكور	
	Females	264	397	15,798	10,197	26,656	إناث	
Vocational	Total	199	180	13,516	9,205	23,100	مجموع	تدريب مهني
	Males	198	177	13,230	9,086	22,691	ذكور	
	Females	1	3	286	119	409	إناث	
Secondary	Total	2,101	1,717	170,795	74,824	249,437	مجموع	ثانوية
	Males	1,828	1,341	140,575	59,458	203,202	ذكور	
	Females	273	376	30,220	15,366	46,235	إناث	
Post. Secondary	Total	110	188	28,603	10,534	39,435	مجموع	دبلوم فوق الثانوي
	Males	47	115	20,620	8,667	29,449	ذكور	
	Females	63	73	7,983	1,867	9,986	إناث	
University and Above	Total	488	1,080	145,808	34,657	182,033	مجموع	جامعي فأعلى
	Males	201	528	96,240	25,161	122,130	ذكور	
	Females	287	552	49,568	9,496	59,903	إناث	
Other	Total	1	0	10	47	58	مجموع	أخرى
	Males	0	0	2	31	33	ذكور	
	Females	1	0	8	16	25	إناث	

النساء القطريات المتزوجات والمطلقات والأرامل ومجموع المواليد أحياء حسب الحالة التعليمية وعمر الأم
إبريل 2010 April

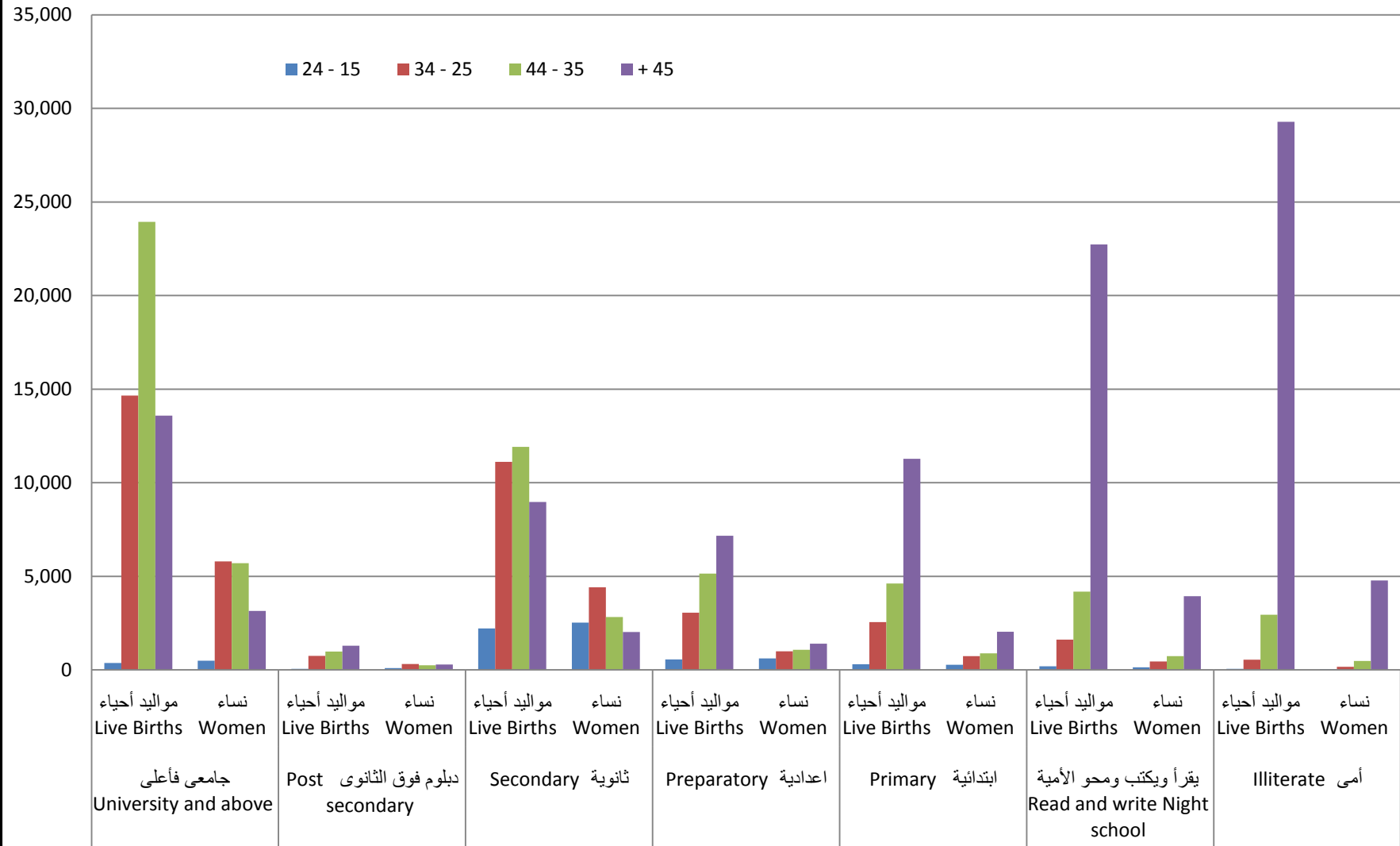
Ever married Qatari women (household population) and total live births, by educational attainment and age of mother

Table No (19)

جدول رقم (19)

Age of mother	جامعي فأعلى University and above		دبلوم فوق الثانوى Post secondary		ثانوية Secondary		اعدادية Preparatory		ابتدائية Primary		يقرأ ويكتب ومحو الأمية Read and write Night school		أمية Illiterate		المجموع Total		عمر الأم
	مواليد أحياء Live Births	نساء Women	مواليد أحياء Live Births	نساء Women	مواليد أحياء Live Births	نساء Women	مواليد أحياء Live Births	نساء Women	مواليد أحياء Live Births	نساء Women	مواليد أحياء Live Births	نساء Women	مواليد أحياء Live Births	نساء Women	مواليد أحياء Live Births	نساء Women	
Total	52,566	15,133	3,086	946	34,205	11,781	15,930	4,081	18,757	3,933	28,731	5,255	32,822	5,454	186,097	46,583	المجموع
15 - 24	373	491	63	101	2,210	2,531	560	613	306	275	193	133	58	49	3,763	4,193	24 - 15
25 - 34	14,662	5,792	755	313	11,117	4,408	3,057	999	2,560	738	1,618	453	542	159	34,311	12,862	34 - 25
35 - 44	23,946	5,701	976	242	11,912	2,819	5,148	1,070	4,618	889	4,188	733	2,941	472	53,729	11,926	44 - 35
+ 45	13,585	3,149	1,292	290	8,966	2,023	7,165	1,399	11,273	2,031	22,732	3,936	29,281	4,774	94,294	17,602	+ 45

Ever married Qatari women (household population) and total live births, by educational attainment and age of mother



النساء القطريات المتزوجات والمطلقات والأرامل والمواليد الباقيون على قيد الحياة حسب الحالة التعليمية وعمر الأم
 إبريل 2010 April

Ever married Qatari women (household population) and surviving children, by educational attainment and age of mother

Table No (20)

جدول رقم (20)

Age of mother	جامعي فأعلى University and above		دبلوم فوق الثانوى Post secondary		ثانوية Secondary		اعدادية Preparatory		ابتدائية Primary		يقرأ ويكتب ومحو الأمية Read and write <u>Night school</u>		أمية Illiterate		المجموع Total		عمر الأم
	المواليد الباقيون على قيد الحياة Surviving Children	نساء Women	المواليد الباقيون على قيد الحياة Surviving Children	نساء Women	المواليد الباقيون على قيد الحياة Surviving Children	نساء Women	المواليد الباقيون على قيد الحياة Surviving Children	نساء Women	المواليد الباقيون على قيد الحياة Surviving Children	نساء Women	المواليد الباقيون على قيد الحياة Surviving Children	نساء Women	المواليد الباقيون على قيد الحياة Surviving Children	نساء Women	المواليد الباقيون على قيد الحياة Surviving Children	نساء Women	
Total	49,836	15,133	2,967	946	32,841	11,781	15,331	4,081	17,840	3,933	27,675	5,255	30,791	5,454	177,281	46,583	المجموع
15 - 24	354	491	62	101	2,126	2,531	540	613	288	275	184	133	54	49	3,608	4,193	24 - 15
25 - 34	14,273	5,792	732	313	10,844	4,408	2,942	999	2,453	738	1,558	453	533	159	33,335	12,862	34 - 25
35 - 44	22,097	5,701	941	242	11,269	2,819	4,939	1,070	4,376	889	4,046	733	2,843	472	50,511	11,926	44 - 35
+ 45	13,112	3,149	1,232	290	8,602	2,023	6,910	1,399	10,723	2,031	21,887	3,936	27,361	4,774	89,827	17,602	+ 45

النساء القطريات المتزوجات والمطلقات والأرامل حسب عدد المواليد طيلة حياتهن الزوجية والباقون منهم على قيد الحياة
وجنس المولود وفئات عمر الأم

إبريل 2010 April

Ever married Qatari women (household population), total live births during marital span and survivals
by sex of births and age of mother

Table No (21)

جدول رقم (21)

Age of mother	الباقون منهم على قيد الحياة No. of survivals			عدد المواليد أحياء No. of live births			عدد النساء No. of women	فئات عمر الأم
	إناث Females	ذكور Males	المجموع Total	إناث Females	ذكور Males	المجموع Total		
Total	83,312	93,969	177,281	87,447	98,650	186,097	46,583	المجموع
15 - 24	1712	1896	3,608	1792	1971	3,763	4,193	24 - 15
25 - 34	15253	18082	33,335	15,728	18,583	34,311	12,862	34 - 25
35 - 44	23564	26947	50,511	25,143	28,586	53,729	11,926	44 - 35
+ 45	42783	47044	89,827	44,784	49,510	94,294	17,602	+ 45

النساء القطريات المتزوجات والمطلقات والأرامل وجملة المواليد احياء والباقون منهم على قيد الحياة
حسب العلاقة بقوة العمل وفئات عمر الأم
إبريل 2010 April

Ever married Qatari women (household population) and total live births and survivals, by relation to workforce, and age of mother

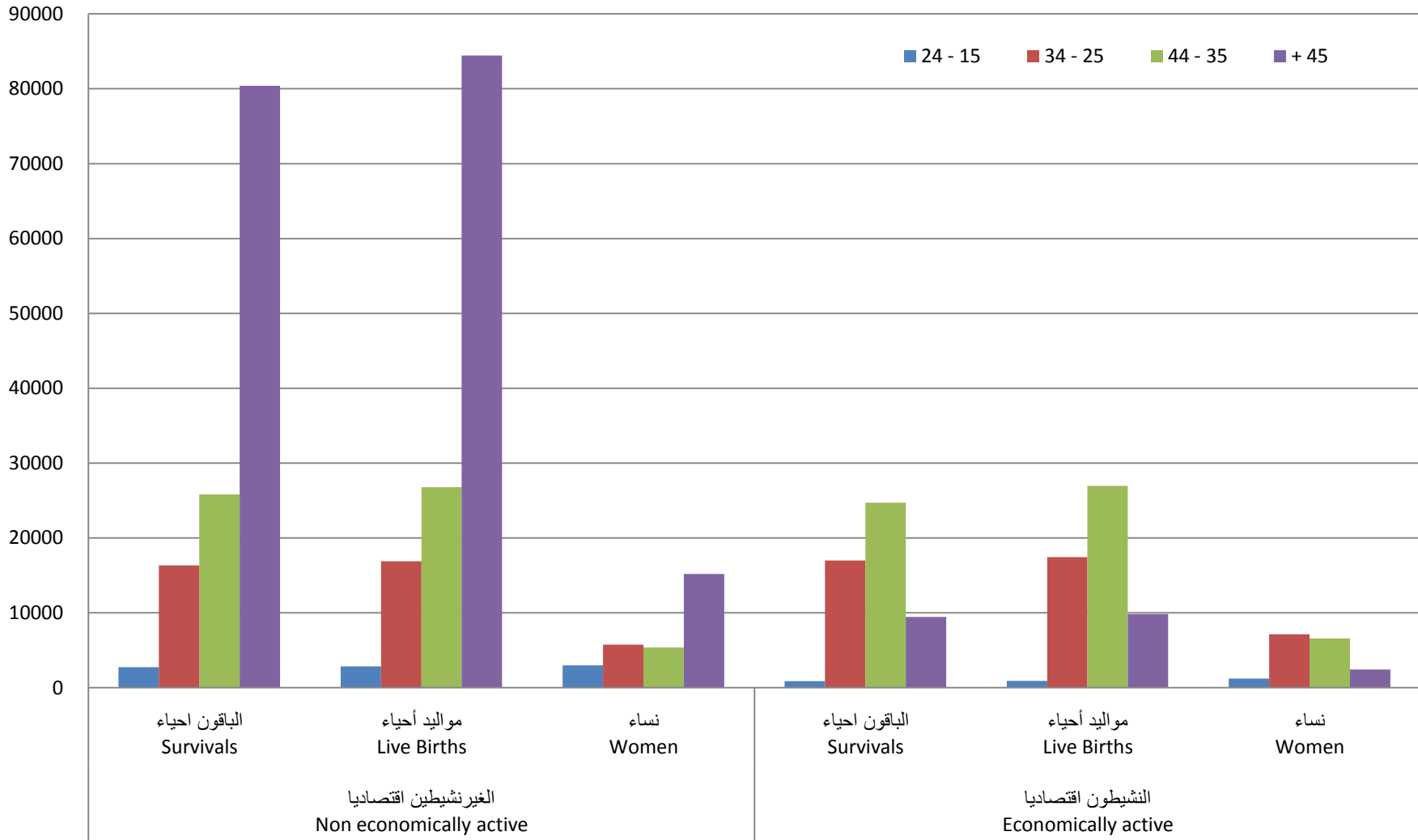
Table No (22)

جدول رقم (22)

Age of mother	العلاقة بقوة العمل Relation To Work Force									عمر الأم
	الغير نشيطين اقتصاديا Non economically active			النشيطون اقتصاديا Economically active			المجموع Total			
	الباقون احياء Survivals	مواليد احياء Live Births	نساء Women	الباقون احياء Survivals	مواليد احياء Live Births	نساء Women	الباقون احياء Survivals	مواليد احياء Live Births	نساء Women	
Total	125,256	130,930	29,267	52,025	55,167	17,316	177,281	186,097	46,583	المجموع
15 - 24	2736	2842	2,978	872	921	1,215	3,608	3,763	4,193	24 - 15
25 - 34	16335	16871	5,746	17,000	17,440	7,116	33,335	34,311	12,862	34 - 25
35 - 44	25802	26762	5,362	24,709	26,967	6,564	50,511	53,729	11,926	44 - 35
+ 45	80383	84455	15,181	9,444	9,839	2,421	89,827	94,294	17,602	+ 45

إبريل April 2010

Ever married Qatari women (household population) and total live births and survivals, by relation to work



خصائص التربية والتعليم
Education characteristics

Table No (23)

Sex and educational attainment	فئات العمر Age							جميع الأعمار All ages	الجنس والحالة التعليمية
	+ 65	64 - 55	54 - 45	44 -35	34 - 25	24 -15	14 - 10		
Total	13,817	52,346	185,860	412,901	549,430	252,497	64,991	1,531,842	المجموع
Illiterate	4651	4884	7429	12496	17023	8,029	66	54,578	أمية
Read and write Night school	4034	13248	50,690	88,178	129,966	57,858	23,111	367,085	يقرأ ويكتب محو أمية
Primary	1342	7992	35,666	94,086	118,919	53,476	37,227	348,708	ابتدائية
Preparatory	589	3378	14,710	50,578	60,875	48,474	4,439	183,043	اعدادية
Vocational	60	471	2359	6,140	10,093	4,148	129	23,400	تدريب مهني
Secondary	1010	7412	32,061	81,921	111,058	60,593	0	294,055	ثانوية
Post secondary	262	1947	6209	12,330	16,747	5,968	0	43,463	دبلوم فوق الثانوي
University and above	1866	13012	36,732	67,162	84,716	13,898	0	217,386	جامعي فأعلى
Other	3	2	4	10	33	53	19	124	أخرى
Males	8,149	40,147	150,439	343,212	435,853	187,799	33,295	1,198,894	ذكور
Illiterate	1729	2590	5050	9998	14389	6,904	33	40,693	أمية
Read and write Night school	2395	10067	42,035	73,718	109,925	51,331	11,887	301,358	يقرأ ويكتب محو أمية
Primary	959	6702	32,501	85,034	105,547	48,022	19,028	297,793	ابتدائية
Preparatory	449	2654	12,170	46,358	47,525	29,735	2,207	141,098	اعدادية
Vocational	55	457	2307	6,019	9,920	4,099	129	22,986	تدريب مهني
Secondary	749	5748	25,778	69,694	87,509	36,291	0	225,769	ثانوية
Post secondary	200	1467	4620	9,290	12,073	4,124	0	31,774	دبلوم فوق الثانوي
University and above	1612	10462	25,977	43,100	48,945	7,261	0	137,357	جامعي فأعلى
Other	1	0	1	1	20	32	11	66	أخرى
Females	5,668	12,199	35,421	69,689	113,577	64,698	31,696	332,948	إناث
Illiterate	2922	2294	2379	2498	2634	1,125	33	13,885	أمية
Read and write Night school	1639	3181	8,655	14,460	20,041	6,527	11,224	65,727	يقرأ ويكتب محو أمية
Primary	383	1290	3,165	9,052	13,372	5,454	18,199	50,915	ابتدائية
Preparatory	140	724	2,540	4,220	13,350	18,739	2,232	41,945	اعدادية
Vocational	5	14	52	121	173	49	0	414	تدريب مهني
Secondary	261	1664	6,283	12,227	23,549	24,302	0	68,286	ثانوية
Post secondary	62	480	1589	3,040	4,674	1,844	0	11,689	دبلوم فوق الثانوي
University and above	254	2550	10,755	24,062	35,771	6,637	0	80,029	جامعي فأعلى
Other	2	2	3	9	13	21	8	58	أخرى



السكان القطريون 10 سنوات فأكثر حسب فئات العمر والجنس والحالة التعليمية

إبريل 2010

Qatari population 10 years of age and over by age, sex and educational attainment

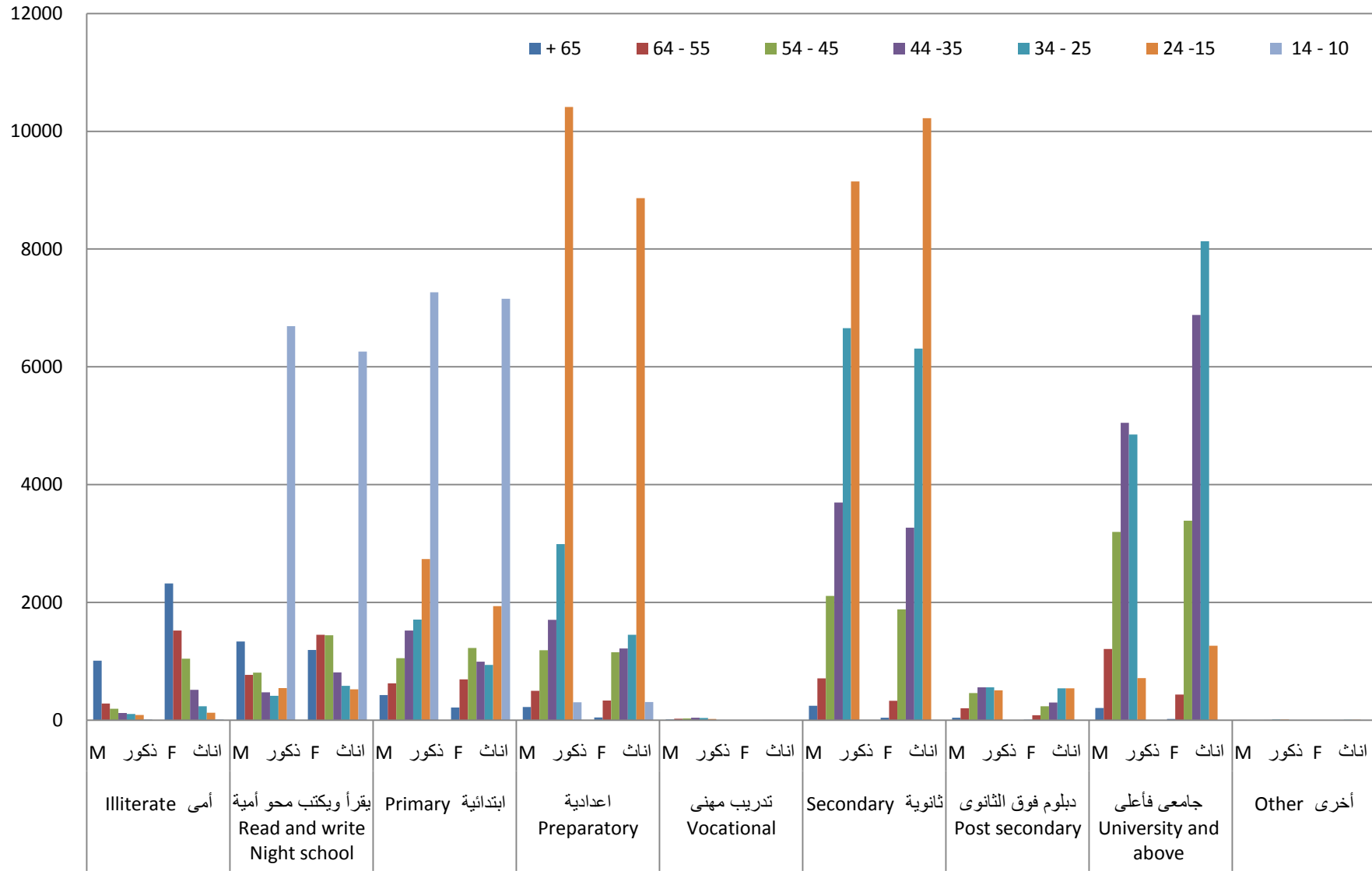


Table No (24)

جدول رقم (24)

Sex and educational attainment	فئات العمر Age							جميع الأعمار All ages	الجنس والحالة التعليمية
	+ 65	64 - 55	54 - 45	44 -35	34 - 25	24 -15	14 - 10		
Total	7,347	9,171	19,403	27,159	35,517	47,665	28,017	174,279	المجموع
Illiterate	3330	1801	1237	637	339	215	24	7,583	أمية
Read and write Night school	2524	2220	2,247	1,285	997	1,065	12,949	23,287	يقرأ ويكتب محو أمية
Primary	642	1320	2,280	2,515	2,646	4,670	14,424	28,497	ابتدائية
Preparatory	269	831	2,340	2,920	4,437	19,278	611	30,686	اعدادية
Vocational	14	23	30	46	37	21	2	173	تدريب مهني
Secondary	287	1039	3,989	6,964	12,967	19,372	0	44,618	ثانوية
Post secondary	50	288	694	856	1,095	1,045	0	4,028	دبلوم فوق الثانوي
University and above	228	1647	6,585	11,931	12,982	1,980	0	35,353	جامعي فأعلى
Other	3	2	1	5	17	19	7	54	أخرى
Males	3,506	4,324	9,040	13,164	17,322	24,182	14,281	85,819	ذكور
Illiterate	1010	281	195	120	103	89	12	1,810	أمية
Read and write Night school	1334	770	807	474	414	543	6,691	11,033	يقرأ ويكتب محو أمية
Primary	428	626	1,054	1,522	1,709	2,734	7,268	15,341	ابتدائية
Preparatory	224	499	1,188	1,703	2,989	10,415	305	17,323	اعدادية
Vocational	14	23	30	42	36	21	2	168	تدريب مهني
Secondary	246	710	2,108	3,697	6,656	9,150	0	22,567	ثانوية
Post secondary	43	204	459	557	556	506	0	2,325	دبلوم فوق الثانوي
University and above	206	1211	3,199	5,048	4,849	714	0	15,227	جامعي فأعلى
Other	1	0	0	1	10	10	3	25	أخرى
Females	3,841	4,847	10,363	13,995	18,195	23,483	13,736	88,460	إناث
Illiterate	2320	1520	1042	517	236	126	12	5,773	أمية
Read and write Night school	1190	1450	1,440	811	583	522	6,258	12,254	يقرأ ويكتب محو أمية
Primary	214	694	1,226	993	937	1,936	7,156	13,156	ابتدائية
Preparatory	45	332	1,152	1,217	1,448	8,863	306	13,363	اعدادية
Vocational	0	0	0	4	1	0	0	5	تدريب مهني
Secondary	41	329	1,881	3,267	6,311	10,222	0	22,051	ثانوية
Post secondary	7	84	235	299	539	539	0	1,703	دبلوم فوق الثانوي
University and above	22	436	3,386	6,883	8,133	1,266	0	20,126	جامعي فأعلى
Other	2	2	1	4	7	9	4	29	أخرى

Qatari population 10 years of age and over by age, sex and educational attainment





السكان غير القطريين 10 سنوات فأكثر حسب فئات العمر والجنس والحالة التعليمية

إبريل 2010

Non Qatari population 10 years of age and over by age, sex and educational attainment



Table No (25)

جدول رقم (25)

Sex and educational attainment	فئات العمر Age							جميع الأعمار All ages	الجنس والحالة التعليمية
	+ 65	64 - 55	54 - 45	44 -35	34 - 25	24 -15	14 - 10		
Total	6,470	43,175	166,457	385,742	513,913	204,832	36,974	1,357,563	المجموع
Illiterate	1321	3083	6192	11859	16684	7,814	42	46,995	أمي
Read and write Night school	1510	11028	48,443	86,893	128,969	56,793	10,162	343,798	يقرأ ويكتب محو أمية
Primary	700	6672	33,386	91,571	116,273	48,806	22,803	320,211	ابتدائية
Preparatory	320	2547	12,370	47,658	56,438	29,196	3,828	152,357	اعدادية
Vocational	46	448	2329	6,094	10,056	4,127	127	23,227	تدريب مهني
Secondary	723	6373	28,072	74,957	98,091	41,221	0	249,437	ثانوية
Post secondary	212	1659	5515	11,474	15,652	4,923	0	39,435	دبلوم فوق الثانوي
University and above	1638	11365	30,147	55,231	71,734	11,918	0	182,033	جامعي فأعلى
Other	0	0	3	5	16	34	12	70	أخرى
Males	4,643	35,823	141,399	330,048	418,531	163,617	19,014	1,113,075	ذكور
Illiterate	719	2309	4855	9878	14286	6,815	21	38,883	أمي
Read and write Night school	1061	9297	41,228	73,244	109,511	50,788	5,196	290,325	يقرأ ويكتب محو أمية
Primary	531	6076	31,447	83,512	103,838	45,288	11,760	282,452	ابتدائية
Preparatory	225	2155	10,982	44,655	44,536	19,320	1,902	123,775	اعدادية
Vocational	41	434	2277	5,977	9,884	4,078	127	22,818	تدريب مهني
Secondary	503	5038	23,670	65,997	80,853	27,141	0	203,202	ثانوية
Post secondary	157	1263	4161	8,733	11,517	3,618	0	29,449	دبلوم فوق الثانوي
University and above	1406	9251	22,778	38,052	44,096	6,547	0	122,130	جامعي فأعلى
Other	0	0	1	0	10	22	8	41	أخرى
Females	1,827	7,352	25,058	55,694	95,382	41,215	17,960	244,488	إناث
Illiterate	602	774	1337	1981	2398	999	21	8,112	أمي
Read and write Night school	449	1731	7,215	13,649	19,458	6,005	4,966	53,473	يقرأ ويكتب محو أمية
Primary	169	596	1,939	8,059	12,435	3,518	11,043	37,759	ابتدائية
Preparatory	95	392	1,388	3,003	11,902	9,876	1,926	28,582	اعدادية
Vocational	5	14	52	117	172	49	0	409	تدريب مهني
Secondary	220	1335	4,402	8,960	17,238	14,080	0	46,235	ثانوية
Post secondary	55	396	1354	2,741	4,135	1,305	0	9,986	دبلوم فوق الثانوي
University and above	232	2114	7,369	17,179	27,638	5,371	0	59,903	جامعي فأعلى
Other	0	0	2	5	6	12	4	29	أخرى

Non Qatari population 10 years of age and over by age, sex and educational attainment

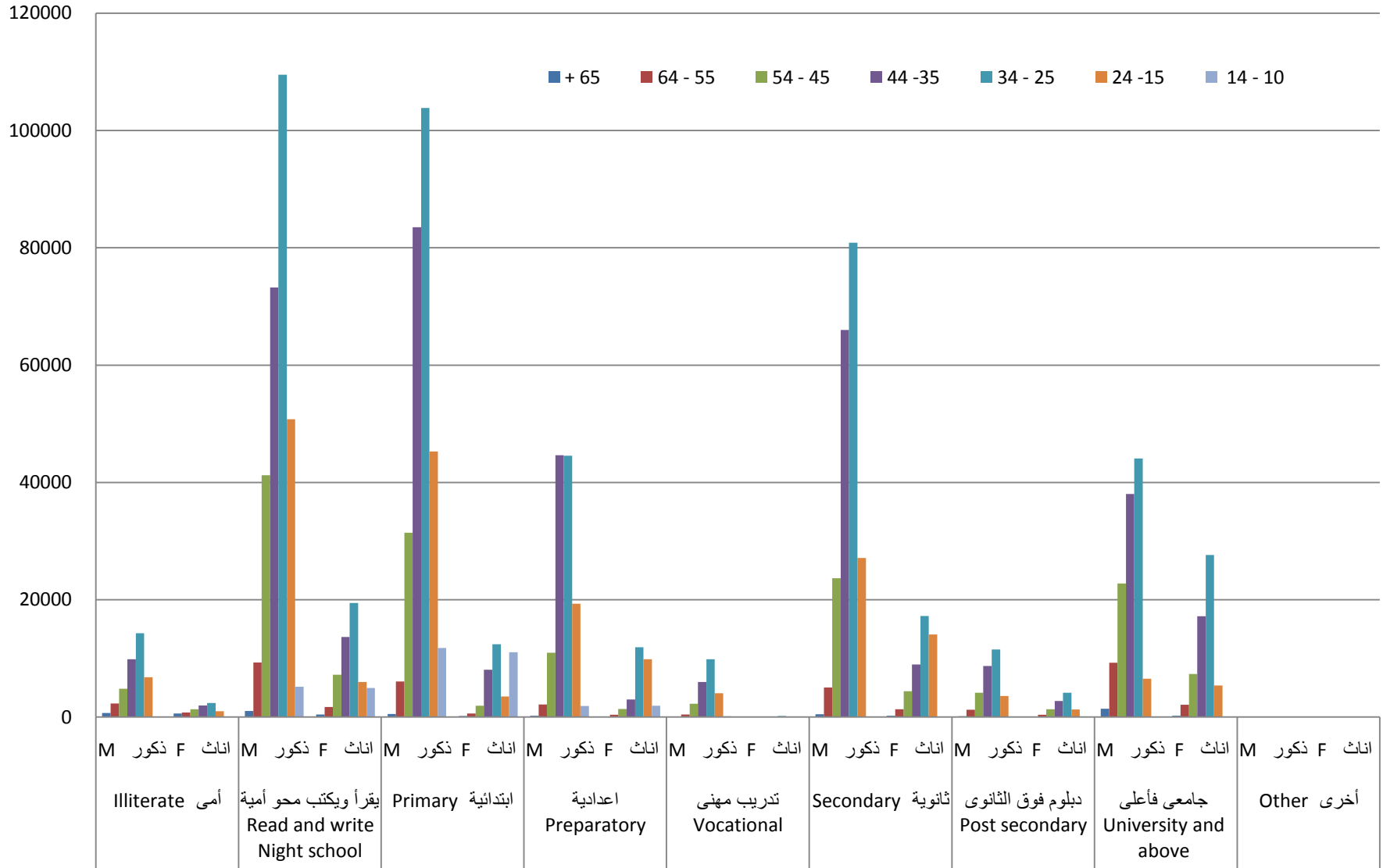


Table No (26)

المجموع Total

جدول رقم (26)

Sex and educational attainment	فئات العمر Age							جميع الأعمار All ages	الجنس والحالة التعليمية
	+ 65	64 - 55	54 - 45	44 - 35	34 - 25	24 - 15	14 - 10		
Total	12,272	34,033	82,042	128,848	174,162	115,538	64,971	611,866	المجموع
Illiterate	4264	3043	3175	3389	3618	1,662	66	19,217	أمى
Read and write Night scho	3426	7557	13,912	20,159	28,250	10,692	23,104	107,100	يقراً ويكتب محو أمية
Primary	1075	3720	8,297	12,724	17,922	11,029	37,223	91,990	ابتدائية
Preparatory	537	2165	8,043	8,172	19,391	37,574	4,430	80,312	اعدادية
Vocational	37	132	310	552	539	305	129	2,004	تدريب مهني
Secondary	902	4469	13,122	21,384	34,651	41,303	0	115,831	ثانوية
Post secondary	243	1465	3980	6,640	7,355	3,046	0	22,729	دبلوم فوق الثانوى
University and above	1785	11480	31,200	55,820	62,406	9,876	0	172,567	جامعى فاعلى
Other	3	2	3	8	30	51	19	116	أخرى
Males	6,660	22,020	47,494	61,754	68,791	53,755	33,277	293,751	ذكور
Illiterate	1353	756	814	916	1024	553	33	5,449	أمى
Read and write Night scho	1823	4421	5,403	6,047	8,877	4,412	11,881	42,864	يقراً ويكتب محو أمية
Primary	693	2441	5,209	3,985	5,255	5,823	19,024	42,430	ابتدائية
Preparatory	398	1448	5,537	4,051	6,251	18,941	2,199	38,825	اعدادية
Vocational	33	118	265	451	417	273	129	1,686	تدريب مهني
Secondary	642	2819	6,947	9,623	14,416	18,607	0	53,054	ثانوية
Post secondary	182	1008	2472	3,868	3,425	1,387	0	12,342	دبلوم فوق الثانوى
University and above	1535	9009	20,846	32,812	29,107	3,728	0	97,037	جامعى فاعلى
Other	1	0	1	1	19	31	11	64	أخرى
Females	5,612	12,013	34,548	67,094	105,371	61,783	31,694	318,115	اناث
Illiterate	2911	2287	2361	2473	2594	1,109	33	13,768	أمى
Read and write Night scho	1603	3136	8,509	14,112	19,373	6,280	11,223	64,236	يقراً ويكتب محو أمية
Primary	382	1279	3,088	8,739	12,667	5,206	18,199	49,560	ابتدائية
Preparatory	139	717	2,506	4,121	13,140	18,633	2,231	41,487	اعدادية
Vocational	4	14	45	101	122	32	0	318	تدريب مهني
Secondary	260	1650	6,175	11,761	20,235	22,696	0	62,777	ثانوية
Post secondary	61	457	1508	2,772	3,930	1,659	0	10,387	دبلوم فوق الثانوى
University and above	250	2471	10,354	23,008	33,299	6,148	0	75,530	جامعى فاعلى
Other	2	2	2	7	11	20	8	52	أخرى



افراد الأسر القطريون 10 سنوات فأكثر حسب فئات العمر والجنس والحالة التعليمية

إبريل 2010

Qatari household population 10 years of age and over by age, sex and educational attainment



Table No (27)

جدول رقم (27)

Sex and educational attainment	فئات العمر Age							جميع الأعمار All ages	الجنس والحالة التعليمية المجموع
	+ 65	64 - 55	54 - 45	44 -35	34 - 25	24 -15	14 - 10		
Total	7,288	9,147	19,335	27,064	35,417	47,595	28,011	173,857	
Illiterate	3306	1797	1227	621	324	204	24	7,503	أمي
Read and write Night school	2493	2208	2,241	1,274	988	1,059	12,943	23,206	يقرأ ويكتب محو أمية
Primary	641	1316	2,264	2,495	2,628	4,664	14,424	28,432	ابتدائية
Preparatory	268	831	2,326	2,891	4,399	19,259	611	30,585	اعدادية
Vocational	14	23	30	46	37	21	2	173	تدريب مهني
Secondary	285	1037	3,980	6,954	12,952	19,347	0	44,555	ثانوية
Post secondary	50	288	693	856	1,095	1,042	0	4,024	دبلوم فوق الثانوي
University and above	228	1645	6,574	11,923	12,978	1,980	0	35,328	جامعي فأعلى
Other	3	2	0	4	16	19	7	51	أخرى
Males	3,477	4,307	8,978	13,084	17,239	24,142	14,276	85,503	ذكور
Illiterate	993	277	186	109	93	80	12	1,750	أمي
Read and write Night school	1325	765	804	465	409	538	6,686	10,992	يقرأ ويكتب محو أمية
Primary	427	622	1,038	1,505	1,691	2,728	7,268	15,279	ابتدائية
Preparatory	224	499	1,175	1,676	2,951	10,400	305	17,230	اعدادية
Vocational	14	23	30	42	36	21	2	168	تدريب مهني
Secondary	244	708	2,099	3,687	6,645	9,145	0	22,528	ثانوية
Post secondary	43	204	458	557	556	506	0	2,324	دبلوم فوق الثانوي
University and above	206	1209	3,188	5,042	4,848	714	0	15,207	جامعي فأعلى
Other	1	0	0	1	10	10	3	25	أخرى
Females	3,811	4,840	10,357	13,980	18,178	23,453	13,735	88,354	اناث
Illiterate	2313	1520	1041	512	231	124	12	5,753	أمي
Read and write Night school	1168	1443	1,437	809	579	521	6,257	12,214	يقرأ ويكتب محو أمية
Primary	214	694	1,226	990	937	1,936	7,156	13,153	ابتدائية
Preparatory	44	332	1,151	1,215	1,448	8,859	306	13,355	اعدادية
Vocational	0	0	0	4	1	0	0	5	تدريب مهني
Secondary	41	329	1,881	3,267	6,307	10,202	0	22,027	ثانوية
Post secondary	7	84	235	299	539	536	0	1,700	دبلوم فوق الثانوي
University and above	22	436	3,386	6,881	8,130	1,266	0	20,121	جامعي فأعلى
Other	2	2	0	3	6	9	4	26	أخرى

Table No (28)

جدول رقم (28)

Sex and educational attainment	فئات العمر Age							جميع الأعمار All ages	الجنس والحالة التعليمية
	+ 65	64 - 55	54 - 45	44 -35	34 - 25	24 -15	14 - 10		
Total	4,984	24,886	62,707	101,784	138,745	67,943	36,960	438,009	المجموع
Illiterate	958	1,246	1,948	2,768	3,294	1,458	42	11,714	أمية
Read and write Night school	933	5,349	11,671	18,885	27,262	9,633	10,161	83,894	يقرأ ويكتب محو أمية
Primary	434	2,404	6,033	10,229	15,294	6,365	22,799	63,558	ابتدائية
Preparatory	269	1,334	5,717	5,281	14,992	18,315	3,819	49,727	اعدادية
Vocational	23	109	280	506	502	284	127	1,831	تدريب مهني
Secondary	617	3,432	9,142	14,430	21,699	21,956	0	71,276	ثانوية
Post secondary	193	1,177	3,287	5,784	6,260	2,004	0	18,705	دبلوم فوق الثانوي
University and above	1,557	9,835	24,626	43,897	49,428	7,896	0	137,239	جامعي فأعلى
Other	0	0	3	4	14	32	12	65	أخرى
Males	3,183	17,713	38,516	48,670	51,552	29,613	19,001	208,248	ذكور
Illiterate	360	479	628	807	931	473	21	3,699	أمية
Read and write Night school	498	3,656	4,599	5,582	8,468	3,874	5,195	31,872	يقرأ ويكتب محو أمية
Primary	266	1,819	4,171	2,480	3,564	3,095	11,756	27,151	ابتدائية
Preparatory	174	949	4,362	2,375	3,300	8,541	1,894	21,595	اعدادية
Vocational	19	95	235	409	381	252	127	1,518	تدريب مهني
Secondary	398	2,111	4,848	5,936	7,771	9,462	0	30,526	ثانوية
Post secondary	139	804	2,014	3,311	2,869	881	0	10,018	دبلوم فوق الثانوي
University and above	1,329	7,800	17,658	27,770	24,259	3,014	0	81,830	جامعي فأعلى
Other	0	0	1	0	9	21	8	39	أخرى
Females	1,801	7,173	24,191	53,114	87,193	38,330	17,959	229,761	إناث
Illiterate	598	767	1,320	1,961	2,363	985	21	8,015	أمية
Read and write Night school	435	1,693	7,072	13,303	18,794	5,759	4,966	52,022	يقرأ ويكتب محو أمية
Primary	168	585	1,862	7,749	11,730	3,270	11,043	36,407	ابتدائية
Preparatory	95	385	1,355	2,906	11,692	9,774	1,925	28,132	اعدادية
Vocational	4	14	45	97	121	32	0	313	تدريب مهني
Secondary	219	1,321	4,294	8,494	13,928	12,494	0	40,750	ثانوية
Post secondary	54	373	1,273	2,473	3,391	1,123	0	8,687	دبلوم فوق الثانوي
University and above	228	2,035	6,968	16,127	25,169	4,882	0	55,409	جامعي فأعلى
Other	0	0	2	4	5	11	4	26	أخرى

Table No (29)

جدول رقم (29)

Sex and educational attainment	فئات العمر Age							الجنس والحالة التعليمية
	+ 65	64 - 55	54 - 45	44 - 35	34 - 25	24 - 15	جميع الأعمار All ages	
Total	1,454	18,240	103,659	283,734	374,819	136,244	918,150	المجموع
Illiterate	356	1833	4242	9086	13379	6,350	35,246	أمي
Read and write Night school	562	5660	36,751	67,985	101,679	47,141	259,778	يقرأ ويكتب محو أمية
Primary	264	4266	27,323	81,304	100,918	42,420	256,495	ابتدائية
Preparatory	48	1206	6,635	42,286	41,350	10,656	102,181	اعدادية
Vocational	22	339	2049	5,585	9,552	3,841	21,388	تدريب مهني
Secondary	106	2934	18,923	60,496	76,270	18,958	177,687	ثانوية
Post secondary	18	479	2225	5,685	9,388	2,868	20,663	دبلوم فوق الثانوي
University and above	78	1523	5,511	11,307	22,283	4,010	44,712	جامعي فأعلى
Males	1,441	18,069	102,802	281,190	366,687	133,555	903,744	ذكور
Illiterate	354	1827	4226	9067	13348	6,338	35,160	أمي
Read and write Night school	556	5625	36,612	67,646	101,021	46,899	258,359	يقرأ ويكتب محو أمية
Primary	263	4256	27246	80997	100217	42,176	255,155	ابتدائية
Preparatory	48	1199	6,602	42,198	41,152	10,557	101,756	اعدادية
Vocational	21	339	2042	5566	9501	3,824	21,293	تدريب مهني
Secondary	105	2921	18,817	60,036	72,984	17,517	172,380	ثانوية
Post secondary	18	457	2144	5418	8644	2,716	19,397	دبلوم فوق الثانوي
University and above	76	1445	5,113	10,262	19,820	3,528	40,244	جامعي فأعلى
Females	13	171	857	2,544	8,132	2,689	14,406	إناث
Illiterate	2	6	16	19	31	12	86	أمي
Read and write Night school	6	35	139	339	658	242	1,419	يقرأ ويكتب محو أمية
Primary	1	10	77	307	701	244	1,340	ابتدائية
Preparatory	0	7	33	88	198	99	425	اعدادية
Vocational	1	0	7	19	51	17	95	تدريب مهني
Secondary	1	13	106	460	3,286	1,441	5,307	ثانوية
Post secondary	0	22	81	267	744	152	1,266	دبلوم فوق الثانوي
University and above	2	78	398	1,045	2,463	482	4,468	جامعي فأعلى

Table No (30)

المجموع Total

جدول رقم (30)

Sex and educational attainment	فئات العمر Age							جميع الأعمار All ages	الجنس والحالة التعليمية المجموع
	+ 65	64 - 55	54 - 45	44 - 35	34 - 25	24 - 15	14 - 10		
Total	91	73	159	319	449	715	20	1,826	
Illiterate	31	8	12	21	26	17	0	115	أمية
Read and write Night school	46	31	27	34	37	25	7	207	يقرأ ويكتب محو أمية
Primary	3	6	46	58	79	27	4	223	ابتدائية
Preparatory	4	7	32	120	134	244	9	550	اعدادية
Vocational	1	0	0	3	2	2	0	8	تدريب مهني
Secondary	2	9	16	41	137	332	0	537	ثانوية
Post secondary	1	3	4	5	4	54	0	71	دبلوم فوق الثانوي
University and above	3	9	21	35	27	12	0	107	جامعي فأعلى
Other	0	0	1	2	3	2	0	8	أخرى
Males	48	58	143	268	375	489	18	1,399	ذكور
Illiterate	22	7	10	15	17	13	0	84	أمية
Read and write Night school	16	21	20	25	27	20	6	135	يقرأ ويكتب محو أمية
Primary	3	5	46	52	75	23	4	208	ابتدائية
Preparatory	3	7	31	109	122	237	8	517	اعدادية
Vocational	1	0	0	2	2	2	0	7	تدريب مهني
Secondary	2	8	14	35	109	167	0	335	ثانوية
Post secondary	0	2	4	4	4	21	0	35	دبلوم فوق الثانوي
University and above	1	8	18	26	18	5	0	76	جامعي فأعلى
Other	0	0	0	0	1	1	0	2	أخرى
Females	43	15	16	51	74	226	2	427	إناث
Illiterate	9	1	2	6	9	4	0	31	أمية
Read and write Night school	30	10	7	9	10	5	1	72	يقرأ ويكتب محو أمية
Primary	0	1	0	6	4	4	0	15	ابتدائية
Preparatory	1	0	1	11	12	7	1	33	اعدادية
Vocational	0	0	0	1	0	0	0	1	تدريب مهني
Secondary	0	1	2	6	28	165	0	202	ثانوية
Post secondary	1	1	0	1	0	33	0	36	دبلوم فوق الثانوي
University and above	2	1	3	9	9	7	0	31	جامعي فأعلى
Other	0	0	1	2	2	1	0	6	أخرى



أفراد المساكن العامة القطريون 10 سنوات فأكثر حسب فئات العمر والجنس والحالة التعليمية

إبريل 2010 April

Qatari institutional population 10 years of age and over by age, sex and educational attainment



Table No (31)

جدول رقم (31)

Sex and educational attainment	Age فئات العمر							جميع الأعمار All ages	الجنس والحالة التعليمية المجموع
	+ 65	64 - 55	54 - 45	44 - 35	34 - 25	24 - 15	14 - 10		
Total	59	24	66	95	100	70	6	420	
Illiterate	24	4	10	16	15	11	0	80	أمية
Read and write Night school	31	12	6	11	9	6	6	81	يقرأ ويكتب محو أمية
Primary	1	4	16	20	18	6	0	65	ابتدائية
Preparatory	1	0	13	29	38	19	0	100	اعدادية
Secondary	2	2	8	10	15	25	0	62	ثانوية
Post secondary	0	0	1	0	0	3	0	4	دبلوم فوق الثانوي
University and above	0	2	11	8	4	0	0	25	جامعي فأعلى
Other	0	0	1	1	1	0	0	3	أخرى
Males	29	17	60	80	83	40	5	314	ذكور
Illiterate	17	4	9	11	10	9	0	60	أمية
Read and write Night school	9	5	3	9	5	5	5	41	يقرأ ويكتب محو أمية
Primary	1	4	16	17	18	6	0	62	ابتدائية
Preparatory	0	0	12	27	38	15	0	92	اعدادية
Secondary	2	2	8	10	11	5	0	38	ثانوية
Post secondary	0	0	1	0	0	0	0	1	دبلوم فوق الثانوي
University and above	0	2	11	6	1	0	0	20	جامعي فأعلى
Females	30	7	6	15	17	30	1	106	إناث
Illiterate	7	0	1	5	5	2	0	20	أمية
Read and write Night school	22	7	3	2	4	1	1	40	يقرأ ويكتب محو أمية
Primary	0	0	0	3	0	0	0	3	ابتدائية
Preparatory	1	0	1	2	0	4	0	8	اعدادية
Secondary	0	0	0	0	4	20	0	24	ثانوية
Post secondary	0	0	0	0	0	3	0	3	دبلوم فوق الثانوي
University and above	0	0	0	2	3	0	0	5	جامعي فأعلى
Other	0	0	1	1	1	0	0	3	أخرى

Table No (32)

جدول رقم (32)

Sex and educational attainment	فئات العمر Age							جميع الأعمار All ages	الجنس والحالة التعليمية المجموع
	+ 65	64 - 55	54 - 45	44 - 35	34 - 25	24 - 15	14 - 10		
Total	32	49	93	224	349	645	14	1,406	
Illiterate	7	4	2	5	11	6	0	35	أمي
Read and write Night scho	15	19	21	23	28	19	1	126	يقرأ ويكتب محو أمية
Primary	2	2	30	38	61	21	4	158	ابتدائية
Preparatory	3	7	19	91	96	225	9	450	اعدادية
Vocational	1	0	0	3	2	2	0	8	تدريب مهني
Secondary	0	7	8	31	122	307	0	475	ثانوية
Post secondary	1	3	3	5	4	51	0	67	دبلوم فوق الثانوي
University and above	3	7	10	27	23	12	0	82	جامعي فأعلى
Other	0	0	0	1	2	2	0	5	أخرى
Males	19	41	83	188	292	449	13	1,085	ذكور
Illiterate	5	3	1	4	7	4	0	24	أمي
Read and write Night scho	7	16	17	16	22	15	1	94	يقرأ ويكتب محو أمية
Primary	2	1	30	35	57	17	4	146	ابتدائية
Preparatory	3	7	19	82	84	222	8	425	اعدادية
Vocational	1	0	0	2	2	2	0	7	تدريب مهني
Secondary	0	6	6	25	98	162	0	297	ثانوية
Post secondary	0	2	3	4	4	21	0	34	دبلوم فوق الثانوي
University and above	1	6	7	20	17	5	0	56	جامعي فأعلى
Other	0	0	0	0	1	1	0	2	أخرى
Females	13	8	10	36	57	196	1	321	اناث
Illiterate	2	1	1	1	4	2	0	11	أمي
Read and write Night scho	8	3	4	7	6	4	0	32	يقرأ ويكتب محو أمية
Primary	0	1	0	3	4	4	0	12	ابتدائية
Preparatory	0	0	0	9	12	3	1	25	اعدادية
Vocational	0	0	0	1	0	0	0	1	تدريب مهني
Secondary	0	1	2	6	24	145	0	178	ثانوية
Post secondary	1	1	0	1	0	30	0	33	دبلوم فوق الثانوي
University and above	2	1	3	7	6	7	0	26	جامعي فأعلى
Other	0	0	0	1	1	1	0	3	أخرى

إبريل 2010 April

Population (15+) by age, sex and educational specialization

Table No (33)

Total المجموع

جدول رقم (33)

Educational Specialization ISCED (1997) Codes	Sex	Age فئات العمر							Total المجموع	الجنس	التخصص التعليمي ISCED (1997) الرمز
		+ 65	64 - 55	54 - 45	44 - 35	34 - 25	24 - 15				
Total	Total	13,817	52,346	185,860	412,901	549,430	252,497	1,466,851	مجموع	المجموع	
	Males	8,149	40,147	150,439	343,212	435,853	187,799	1,165,599	ذكور		
	Females	5,668	12,199	35,421	69,689	113,577	64,698	301,252	إناث		
01-09 General Programs	Total	11,682	37,368	142,846	333,308	447,627	231,606	1,204,437	مجموع	09-01 البرامج العامة	
	Males	6,332	28,218	119,836	290,790	374,678	175,901	995,755	ذكور		
	Females	5,350	9,150	23,010	42,518	72,949	55,705	208,682	إناث		
14 Education	Total	184	1,060	2,968	5,016	5,322	1,095	15,645	مجموع	14 التعليم	
	Males	109	515	870	1,420	1,282	229	4,425	ذكور		
	Females	75	545	2,098	3,596	4,040	866	11,220	إناث		
21-22 Humanitarian Studies	Total	392	1,770	4,968	8,756	10,064	2,099	28,049	مجموع	22-21 الدراسات الإنسانية	
	Males	299	1,053	2,172	3,602	3,699	697	11,522	ذكور		
	Females	93	717	2,796	5,154	6,365	1,402	16,527	إناث		
31-38 Social Sciences, Business and Law	Total	697	4,398	12,484	23,887	32,547	6,973	80,986	مجموع	38-31 العلوم الاجتماعية والإعمال التجارية والقانون	
	Males	637	3,591	9,019	15,508	18,922	3,870	51,547	ذكور		
	Females	60	807	3,465	8,379	13,625	3,103	29,439	إناث		
42-48 Sciences, Mathematics and Computing	Total	136	957	3,241	6,887	11,305	2,703	25,229	مجموع	48-42 العلوم والرياضيات والحوسبة	
	Males	108	695	1,912	3,865	5,536	1,294	13,410	ذكور		
	Females	28	262	1,329	3,022	5,769	1,409	11,819	إناث		
52-58 Engineering, Manufacturing and Construction	Total	497	4,932	14,067	24,537	29,263	5,571	78,867	مجموع	58-52 الهندسة والتصنيع والإنشاءات	
	Males	481	4,756	13,444	22,882	25,900	4,644	72,107	ذكور		
	Females	16	176	623	1,655	3,363	927	6,760	إناث		
62-64 Agriculture and Veterinary	Total	27	189	441	874	1,110	152	2,793	مجموع	64-62 الزراعة والبيطرة	
	Males	24	158	327	543	628	80	1,760	ذكور		
	Females	3	31	114	331	482	72	1,033	إناث		
72-76 Health and Social Services (Welfare)	Total	131	971	2,775	6,296	7,791	1,251	19,215	مجموع	76-72 الصحة والخدمات الاجتماعية	
	Males	90	551	1,138	2,256	2,194	356	6,585	ذكور		
	Females	41	420	1,637	4,040	5,597	895	12,630	إناث		
81-86 Services	Total	71	701	2,070	3,340	4,401	1,047	11,630	مجموع	86-81 الخدمات	
	Males	69	610	1,721	2,346	3,014	728	8,488	ذكور		
	Females	2	91	349	994	1,387	319	3,142	إناث		

Table No (34)

جدول رقم (34)

Educational Specialization ISCED (1997) Codes	Sex	Age فئات العمر							الجنس	التخصص التعليمي ISCED (1997) الرمز
		+ 65	64 - 55	54 - 45	44 -35	34 - 25	24 -15	المجموع Total		
Total	Total	7,347	9,171	19,403	27,159	35,517	47,665	146,262	مجموع	المجموع
	Males	3,506	4,324	9,040	13,164	17,322	24,182	71,538	ذكور	
	Females	3,841	4,847	10,363	13,995	18,195	23,483	74,724	إناث	
01-09 General Programs	Total	7065	7232	12099	14345	21285	43915	105,941	مجموع	09-01 البرامج العامة
	Males	3254	2907	5373	7541	11839	22598	53,512	ذكور	
	Females	3811	4325	6726	6804	9446	21317	52,429	إناث	
14 Education	Total	15	237	993	1704	1495	309	4,753	مجموع	14 التعليم
	Males	10	102	136	313	254	36	851	ذكور	
	Females	5	135	857	1391	1241	273	3,902	إناث	
21-22 Humanitarian Studies	Total	77	424	1730	2410	2127	507	7,275	مجموع	22-21 الدراسات الإنسانية
	Males	67	239	461	533	350	98	1,748	ذكور	
	Females	10	185	1269	1877	1777	409	5,527	إناث	
31-38 Social Sciences, Business and Law	Total	120	647	2122	4352	5128	1470	13,839	مجموع	38-31 العلوم الاجتماعية والإعمال التجارية والقانون
	Males	111	551	1449	2515	2355	656	7,637	ذكور	
	Females	9	96	673	1837	2773	814	6,202	إناث	
42-48 Sciences, Mathematics and Computing	Total	16	140	719	1406	2099	513	4,893	مجموع	48-42 العلوم والرياضيات والحوسبة
	Males	13	83	262	499	542	176	1,575	ذكور	
	Females	3	57	457	907	1557	337	3,318	إناث	
52-58 Engineering, Manufacturing and Construction	Total	29	245	741	1145	1577	599	4,336	مجموع	58-52 الهندسة والتصنيع والإنشاءات
	Males	28	236	699	1001	1181	390	3,535	ذكور	
	Females	1	9	42	144	396	209	801	إناث	
62-64 Agriculture and Veterinary	Total	3	11	37	190	183	11	435	مجموع	64-62 الزراعة والبيطرة
	Males	3	11	22	88	88	1	213	ذكور	
	Females	0	0	15	102	95	10	222	إناث	
72-76 Health and Social Services (Welfare)	Total	11	96	298	798	859	69	2,131	مجموع	76-72 الصحة والخدمات الاجتماعية
	Males	9	59	93	221	213	17	612	ذكور	
	Females	2	37	205	577	646	52	1,519	إناث	
81-86 Services	Total	11	139	664	809	764	272	2,659	مجموع	86-81 الخدمات
	Males	11	136	545	453	500	210	1,855	ذكور	
	Females	0	3	119	356	264	62	804	إناث	

Non Qatari population (15+) by age, sex and educational specialization

Table No (35)

جدول رقم (35)

Educational Specialization ISCED (1997) Codes	Sex	Age فئات العمر							الجنس	التخصص التعليمي ISCED (1997) الرمز
		+ 65	64 - 55	54 - 45	44 -35	34 - 25	24 -15	المجموع Total		
Total	Total	6,470	43,175	166,457	385,742	513,913	204,832	1,320,589	مجموع	المجموع
	Males	4,643	35,823	141,399	330,048	418,531	163,617	1,094,061	ذكور	
	Females	1,827	7,352	25,058	55,694	95,382	41,215	226,528	إناث	
01-09 General Programs	Total	4617	30136	130747	318963	426342	187691	1,098,496	مجموع	09-01 البرامج العامة
	Males	3078	25311	114463	283249	362839	153303	942,243	ذكور	
	Females	1539	4825	16284	35714	63503	34388	156,253	إناث	
14 Education	Total	169	823	1975	3312	3827	786	10,892	مجموع	14 التعليم
	Males	99	413	734	1107	1028	193	3,574	ذكور	
	Females	70	410	1241	2205	2799	593	7,318	إناث	
21-22 Humanitarian Studies	Total	315	1346	3238	6346	7937	1592	20,774	مجموع	22-21 الدراسات الإنسانية
	Males	232	814	1711	3069	3349	599	9,774	ذكور	
	Females	83	532	1527	3277	4588	993	11,000	إناث	
31-38 Social Sciences, Business and Law	Total	577	3751	10362	19535	27419	5503	67,147	مجموع	38-31 العلوم الاجتماعية والإعمال التجارية والقانون
	Males	526	3040	7570	12993	16567	3214	43,910	ذكور	
	Females	51	711	2792	6542	10852	2289	23,237	إناث	
42-48 Sciences, Mathematics and Computing	Total	120	817	2522	5481	9206	2190	20,336	مجموع	48-42 العلوم والرياضيات والحوسبة
	Males	95	612	1650	3366	4994	1118	11,835	ذكور	
	Females	25	205	872	2115	4212	1072	8,501	إناث	
52-58 Engineering, Manufacturing and Construction	Total	468	4687	13326	23392	27686	4972	74,531	مجموع	58-52 الهندسة والتصنيع والإنشاءات
	Males	453	4520	12745	21881	24719	4254	68,572	ذكور	
	Females	15	167	581	1511	2967	718	5,959	إناث	
62-64 Agriculture and Veterinary	Total	24	178	404	684	927	141	2,358	مجموع	64-62 الزراعة والبيطرة
	Males	21	147	305	455	540	79	1,547	ذكور	
	Females	3	31	99	229	387	62	811	إناث	
72-76 Health and Social Services (Welfare)	Total	120	875	2477	5498	6932	1182	17,084	مجموع	76-72 الصحة والخدمات الاجتماعية
	Males	81	492	1045	2035	1981	339	5,973	ذكور	
	Females	39	383	1432	3463	4951	843	11,111	إناث	
81-86 Services	Total	60	562	1406	2531	3637	775	8,971	مجموع	86-81 الخدمات
	Males	58	474	1176	1893	2514	518	6,633	ذكور	
	Females	2	88	230	638	1123	257	2,338	إناث	



السكان القطريون الحاصلون على شهادة الدبلوم فوق الثانوي فأعلى حسب فئات العمر والجنس والتخصص التعليمي

إبريل 2010 April



Qatari population that has successfully completed a course of study at the post secondary or higher level of education by age, sex and educational specialization

Table No (36)

جدول رقم (36)

Educational Specialization ISCED (1997) Codes	Sex	Age فئات العمر							الجنس	التخصص التعليمي ISCED (1997) الرمز
		+ 65	64 - 55	54 - 45	44 -35	34 - 25	24 -15	المجموع Total		
Total	Total	278	1,935	7,279	12,787	14,077	3,025	39,381	مجموع	المجموع
	Males	249	1,415	3,658	5,605	5,405	1,220	17,552	ذكور	
	Females	29	520	3,621	7,182	8,672	1,805	21,829	إناث	
01-09 General Programs	Total	0	3	7	19	23	18	70	مجموع	09-01 البرامج العامة
	Males	0	2	5	8	11	10	36	ذكور	
	Females	0	1	2	11	12	8	34	إناث	
14 Education	Total	15	234	985	1701	1477	281	4,693	مجموع	14 التعليم
	Males	10	100	136	311	248	33	838	ذكور	
	Females	5	134	849	1390	1229	248	3,855	إناث	
21-22 Humanitarian Studies	Total	75	422	1725	2405	2121	464	7,212	مجموع	22-21 الدراسات الإنسانية
	Males	66	238	457	531	349	89	1,730	ذكور	
	Females	9	184	1268	1874	1772	375	5,482	إناث	
31-38 Social Sciences, Business and Law	Total	120	645	2118	4340	5066	1100	13,389	مجموع	38-31 العلوم الاجتماعية والاعمال التجارية والقانون
	Males	111	550	1446	2512	2315	470	7,404	ذكور	
	Females	9	95	672	1828	2751	630	5,985	إناث	
42-48 Sciences, Mathematics and Computing	Total	15	140	708	1388	2048	382	4,681	مجموع	48-42 العلوم والرياضيات والحوسبة
	Males	12	83	259	487	524	113	1,478	ذكور	
	Females	3	57	449	901	1524	269	3,203	إناث	
52-58 Engineering, Manufacturing and Construction	Total	28	245	739	1143	1551	488	4,194	مجموع	58-52 الهندسة والتصنيع والإنشاءات
	Males	27	236	697	999	1159	314	3,432	ذكور	
	Females	1	9	42	144	392	174	762	إناث	
62-64 Agriculture and Veterinary	Total	3	11	37	190	183	10	434	مجموع	64-62 الزراعة والبيطرة
	Males	3	11	22	88	88	1	213	ذكور	
	Females	0	0	15	102	95	9	221	إناث	
72-76 Health and Social Services (Welfare)	Total	11	96	298	795	845	45	2,090	مجموع	76-72 الصحة والخدمات الاجتماعية
	Males	9	59	93	219	212	11	603	ذكور	
	Females	2	37	205	576	633	34	1,487	إناث	
81-86 Services	Total	11	139	662	806	763	237	2,618	مجموع	86-81 الخدمات
	Males	11	136	543	450	499	179	1,818	ذكور	
	Females	0	3	119	356	264	58	800	إناث	

Table No (37)

Educational Attainment	Sex	Municipality البلديات							Total المجموع	الجنس	الحالة التعليمية
		الضعافين Al Daayen	مدينة الشمال Madinat Al Shamal	الخور والذخيرة Al Khor and Al Thakhira	أم صلال Umm Slal	الوكرة Al Wakra	الريان Al Rayyan	الدوحة Doha			
Total	Total	39,624	6,993	188,151	50,833	129,235	390,810	726,196	1,531,842	مجموع	المجموع
	Males	32,492	4,877	177,993	31,688	108,532	268,632	574,680	1,198,894	ذكور	
	Females	7,132	2,116	10,158	19,145	20,703	122,178	151,516	332,948	إناث	
Illiterate	Total	2222	598	3208	2059	2368	17576	26547	54,578	مجموع	أمية
	Males	1915	409	2872	1165	1667	10745	21920	40,693	ذكور	
	Females	307	189	336	894	701	6831	4627	13,885	إناث	
Read and Write & Night School	Total	16667	1970	23378	13499	34299	103674	173598	367,085	مجموع	يقرأ ويكتب ومحو أمية
	Males	14832	1519	21769	8513	30389	77750	146586	301,358	ذكور	
	Females	1835	451	1609	4986	3910	25924	27012	65,727	إناث	
Primary	Total	7790	1498	69980	9394	27165	74079	158802	348,708	مجموع	ابتدائية
	Males	6377	1114	68029	5679	23508	52235	140851	297,793	ذكور	
	Females	1413	384	1951	3715	3657	21844	17951	50,915	إناث	
Preparatory	Total	4641	898	9913	7147	20980	56341	83123	183,043	مجموع	إعدادية
	Males	3608	577	8695	4424	18325	37454	68015	141,098	ذكور	
	Females	1033	321	1218	2723	2655	18887	15108	41,945	إناث	
Vocational	Total	357	11	3614	1199	4103	4918	9198	23,400	مجموع	تدريب مهني
	Males	355	10	3606	1198	4087	4805	8925	22,986	ذكور	
	Females	2	1	8	1	16	113	273	414	إناث	
Secondary	Total	4763	1307	56521	10515	23690	69815	127444	294,055	مجموع	ثانوية
	Males	3433	890	54446	6745	19028	46156	95071	225,769	ذكور	
	Females	1330	417	2075	3770	4662	23659	32373	68,286	إناث	
Post. Secondary	Total	594	103	7705	1151	3447	9639	20824	43,463	مجموع	دبلوم فوق الثانوي
	Males	461	62	7323	843	2684	6476	13925	31,774	ذكور	
	Females	133	41	382	308	763	3163	6899	11,689	إناث	
University and Above	Total	2589	608	13826	5865	13176	54712	126610	217,386	مجموع	جامعي فأعلى
	Males	1511	296	11249	3119	8841	32979	79362	137,357	ذكور	
	Females	1078	312	2577	2746	4335	21733	47248	80,029	إناث	
Other	Total	1	0	6	4	7	56	50	124	مجموع	أخرى
	Males	0	0	4	2	3	32	25	66	ذكور	
	Females	1	0	2	2	4	24	25	58	إناث	

Table No (38)

جدول رقم (38)

Educational Attainment	Sex	Municipality البلديات							الجنس	الحالة التعليمية	
		الضعافين Al Daayen	مدينة الشمال Madinat Al Shamal	الخور والذخيرة Al Khor and Al Thakhira	أم صلال Umm Slal	الوكرة Al Wakra	الريان Al Rayyan	الدوحة Doha			المجموع Total
Total	Total	6,063	1,504	5,101	15,684	10,544	78,866	56,517	174,279	مجموع	المجموع
	Males	3,006	687	2,500	7,756	5,279	39,684	26,907	85,819	ذكور	
	Females	3,057	817	2,601	7,928	5,265	39,182	29,610	88,460	إناث	
Illiterate	Total	148	109	218	530	327	4154	2097	7,583	مجموع	أمية
	Males	38	19	63	107	82	1121	380	1,810	ذكور	
	Females	110	90	155	423	245	3033	1717	5,773	إناث	
Read and Write & Night School	Total	869	181	653	1983	1377	12071	6153	23,287	مجموع	يقرأ ويكتب ومحو أمية
	Males	437	83	293	971	632	5886	2731	11,033	ذكور	
	Females	432	98	360	1012	745	6185	3422	12,254	إناث	
Primary	Total	1016	237	828	2606	1666	14146	7998	28,497	مجموع	ابتدائية
	Males	564	126	449	1450	899	7609	4244	15,341	ذكور	
	Females	452	111	379	1156	767	6537	3754	13,156	إناث	
Preparatory	Total	984	276	853	2794	1844	14744	9191	30,686	مجموع	إعدادية
	Males	561	165	502	1550	1041	8434	5070	17,323	ذكور	
	Females	423	111	351	1244	803	6310	4121	13,363	إناث	
Vocational	Total	9	2	11	7	14	45	85	173	مجموع	تدريب مهني
	Males	9	2	11	7	14	44	81	168	ذكور	
	Females	0	0	0	0	0	1	4	5	إناث	
Secondary	Total	1507	411	1330	4164	2846	19612	14748	44,618	مجموع	ثانوية
	Males	759	190	690	2117	1493	10055	7263	22,567	ذكور	
	Females	748	221	640	2047	1353	9557	7485	22,051	إناث	
Post. Secondary	Total	158	25	93	367	256	1543	1586	4,028	مجموع	دبلوم فوق الثانوي
	Males	75	13	50	216	173	877	921	2,325	ذكور	
	Females	83	12	43	151	83	666	665	1,703	إناث	
University and Above	Total	1371	263	1111	3231	2211	12524	14642	35,353	مجموع	جامعي فأعلى
	Males	563	89	439	1337	945	5644	6210	15,227	ذكور	
	Females	808	174	672	1894	1266	6880	8432	20,126	إناث	
Other	Total	1	0	4	2	3	27	17	54	مجموع	أخرى
	Males	0	0	3	1	0	14	7	25	ذكور	
	Females	1	0	1	1	3	13	10	29	إناث	

Table No (39)

جدول رقم (39)

Educational Attainment	Sex	Municipality البلديات							Total المجموع	الجنس	الحالة التعليمية
		الضعافين Al Daayen	مدينة الشمال Madinat Al Shamal	الخور والذخيرة Al Khor and Al Thakhira	أم صلال Umm Slal	الوكرة Al Wakra	الريان Al Rayyan	الدوحة Doha			
Total	Total	33,561	5,489	183,050	35,149	118,691	311,944	669,679	1,357,563	مجموع	المجموع
	Males	29,486	4,190	175,493	23,932	103,253	228,948	547,773	1,113,075	ذكور	
	Females	4,075	1,299	7,557	11,217	15,438	82,996	121,906	244,488	إناث	
Illiterate	Total	2074	489	2990	1529	2041	13422	24450	46,995	مجموع	أمية
	Males	1877	390	2809	1058	1585	9624	21540	38,883	ذكور	
	Females	197	99	181	471	456	3798	2910	8,112	إناث	
Read and Write & Night School	Total	15798	1789	22725	11516	32922	91603	167445	343,798	مجموع	يقرأ ويكتب ومحو أمية
	Males	14395	1436	21476	7542	29757	71864	143855	290,325	ذكور	
	Females	1403	353	1249	3974	3165	19739	23590	53,473	إناث	
Primary	Total	6774	1261	69152	6788	25499	59933	150804	320,211	مجموع	ابتدائية
	Males	5813	988	67580	4229	22609	44626	136607	282,452	ذكور	
	Females	961	273	1572	2559	2890	15307	14197	37,759	إناث	
Preparatory	Total	3657	622	9060	4353	19136	41597	73932	152,357	مجموع	إعدادية
	Males	3047	412	8193	2874	17284	29020	62945	123,775	ذكور	
	Females	610	210	867	1479	1852	12577	10987	28,582	إناث	
Vocational	Total	348	9	3603	1192	4089	4873	9113	23,227	مجموع	تدريب مهني
	Males	346	8	3595	1191	4073	4761	8844	22,818	ذكور	
	Females	2	1	8	1	16	112	269	409	إناث	
Secondary	Total	3256	896	55191	6351	20844	50203	112696	249,437	مجموع	ثانوية
	Males	2674	700	53756	4628	17535	36101	87808	203,202	ذكور	
	Females	582	196	1435	1723	3309	14102	24888	46,235	إناث	
Post. Secondary	Total	436	78	7612	784	3191	8096	19238	39,435	مجموع	دبلوم فوق الثانوي
	Males	386	49	7273	627	2511	5599	13004	29,449	ذكور	
	Females	50	29	339	157	680	2497	6234	9,986	إناث	
University and Above	Total	1218	345	12715	2634	10965	42188	111968	182,033	مجموع	جامعي فأعلى
	Males	948	207	10810	1782	7896	27335	73152	122,130	ذكور	
	Females	270	138	1905	852	3069	14853	38816	59,903	إناث	
Other	Total	0	0	2	2	4	29	33	70	مجموع	أخرى
	Males	0	0	1	1	3	18	18	41	ذكور	
	Females	0	0	1	1	1	11	15	29	إناث	

الخصائص الاقتصادية
Economic characteristics

إبريل 2010 April 2010

Employed population (15+) by age, sex and main occupation

Table No (40)

Total المجموع

جدول رقم (40)

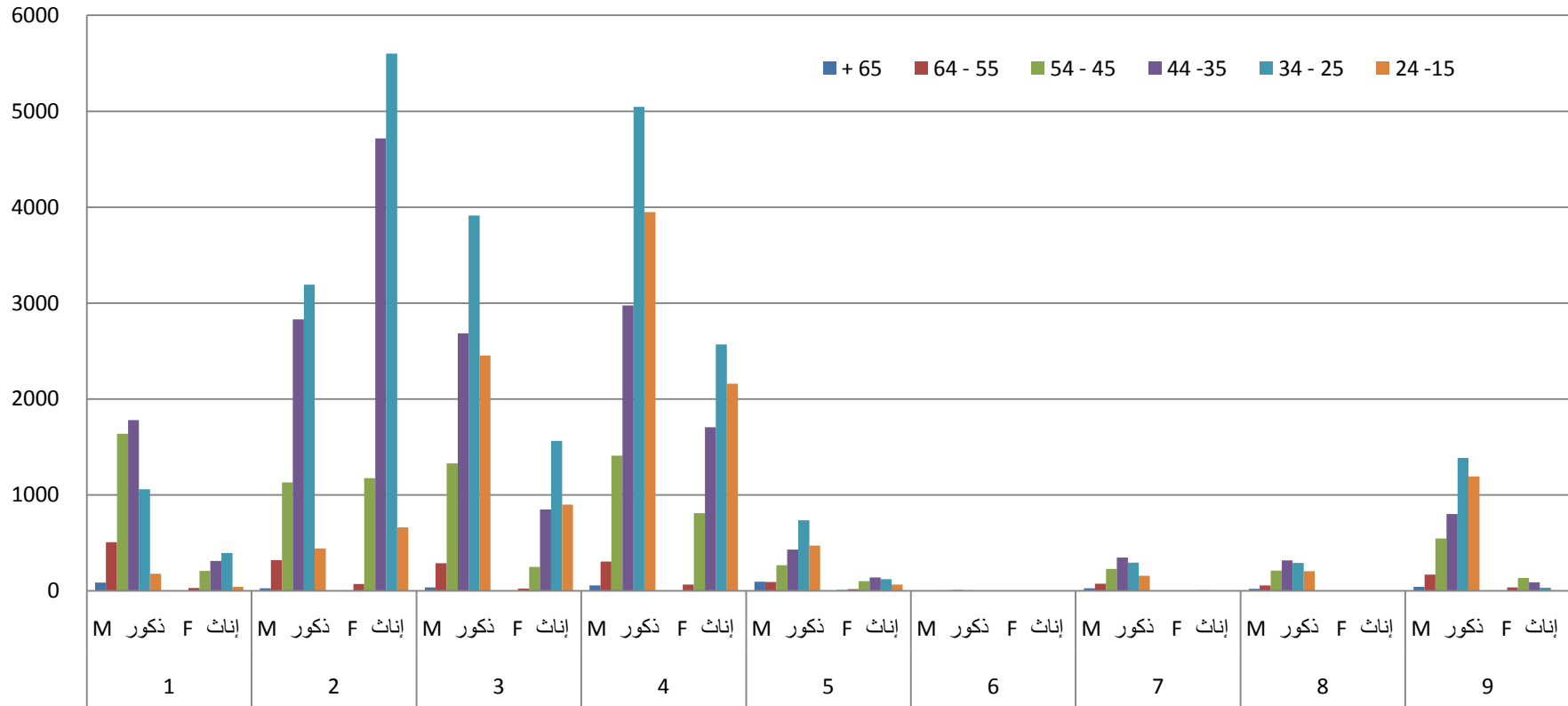
Main Occupation (ISCO-88)	Sex	Age فئات العمر							Total المجموع	الجنس	المهنة الرئيسية (ISCO-88)
		+ 65	64 - 55	54 - 45	44 -35	34 - 25	24 -15				
Total	Total	4,533	40,019	164,183	382,900	505,606	172,942	1,270,183	مجموع	المجموع	
	Males	4,351	37,161	147,848	341,745	432,102	153,934	1,117,141	ذكور		
	Females	182	2,858	16,335	41,155	73,504	19,008	153,042	إناث		
1 LEGISLATORS, SENIOR OFFICIALS AND MANAGERS	Total	549	3106	7504	9871	7832	718	29,580	مجموع	1 المشرعون وموظفو الإدارة العليا والمديرون	
	Males	536	2959	6920	8845	6532	593	26,385	ذكور		
	Females	13	147	584	1026	1300	125	3,195	إناث		
2 PROFESSIONALS	Total	914	6874	19247	37370	44030	5050	113,485	مجموع	2 الاختصاصيون	
	Males	857	6119	15440	27124	30720	3457	83,717	ذكور		
	Females	57	755	3807	10246	13310	1593	29,768	إناث		
3 TECHNICIANS AND ASSOCIATE PROFESSIONALS	Total	208	2503	8498	17248	23681	7361	59,499	مجموع	3 الفنيون والاختصاصيون المساعدون	
	Males	204	2283	7485	14792	19462	6125	50,351	ذكور		
	Females	4	220	1013	2456	4219	1236	9,148	إناث		
4 CLERKS	Total	315	2214	7538	14299	23814	11077	59,257	مجموع	4 الكتبية	
	Males	301	2022	6051	10795	17414	8042	44,625	ذكور		
	Females	14	192	1487	3504	6400	3035	14,632	إناث		
5 SERVICE WORKERS AND SHOP AND MARKET SALES WORKERS	Total	445	2255	9226	20119	35399	15766	83,210	مجموع	5 العاملون في الخدمات والباعة في المحلات التجارية والأسواق	
	Males	415	2100	8451	18165	29456	13675	72,262	ذكور		
	Females	30	155	775	1954	5943	2091	10,948	إناث		
6 SKILLED AGRICULTURAL AND FISHERY WORKERS	Total	94	402	1588	3058	4323	2239	11,704	مجموع	6 العمال المهرة في الزراعة وصيد الأسماك	
	Males	94	402	1587	3058	4323	2239	11,703	ذكور		
	Females	0	0	1	0	0	0	1	إناث		
7 CRAFT AND RELATED TRADES WORKERS	Total	693	7872	51074	153657	194760	64115	472,171	مجموع	7 العاملون في الحرف وما إليها من المهن	
	Males	693	7858	51057	153623	194724	64105	472,060	ذكور		
	Females	0	14	17	34	36	10	111	إناث		
8 PLANT AND MACHINE OPERATORS AND ASSEMBLERS	Total	652	8866	28268	39679	50586	15280	143,331	مجموع	8 مشغلو الآلات والمعدات ومجموعها	
	Males	651	8858	28207	39564	50416	15229	142,925	ذكور		
	Females	1	8	61	115	170	51	406	إناث		
9 ELEMENTARY OCCUPATIONS	Total	663	5927	31240	87599	121181	51336	297,946	مجموع	9 المهن العادية	
	Males	600	4560	22650	65779	79055	40469	213,113	ذكور		
	Females	63	1367	8590	21820	42126	10867	84,833	إناث		

Table No (41)

جدول رقم (41)

Main Occupation (ISCO-88)	Sex	فئات العمر Age							الجنس	المهنة الرئيسية (ISCO-88)
		+ 65	64 - 55	54 - 45	44 -35	34 - 25	24 -15	المجموع Total		
Total	Total	426	2,077	9,457	20,007	26,211	12,898	71,076	مجموع	المجموع
	Males	407	1,825	6,773	12,181	15,924	9,058	46,168	ذكور	
	Females	19	252	2,684	7,826	10,287	3,840	24,908	إناث	
1 LEGISLATORS, SENIOR OFFICIALS AND MANAGERS	Total	92	538	1848	2094	1456	223	6,251	مجموع	1 المشرعون وموظفو الإدارة العليا والمدبرون
	Males	88	507	1639	1780	1059	180	5,253	ذكور	
	Females	4	31	209	314	397	43	998	إناث	
2 PROFESSIONALS	Total	31	394	2308	7549	8793	1106	20,181	مجموع	2 الاختصاصيون
	Males	29	321	1131	2832	3191	444	7,948	ذكور	
	Females	2	73	1177	4717	5602	662	12,233	إناث	
3 TECHNICIANS AND ASSOCIATE PROFESSIONALS	Total	37	315	1581	3535	5477	3353	14,298	مجموع	3 الفنيون والاختصاصيون المساعدون
	Males	37	290	1330	2685	3914	2453	10,709	ذكور	
	Females	0	25	251	850	1563	900	3,589	إناث	
4 CLERKS	Total	61	374	2221	4685	7615	6110	21,066	مجموع	4 الكتبية
	Males	58	308	1410	2977	5046	3949	13,748	ذكور	
	Females	3	66	811	1708	2569	2161	7,318	إناث	
5 SERVICE WORKERS AND SHOP AND MARKET SALES WORKERS	Total	106	112	369	572	858	541	2,558	مجموع	5 العاملون في الخدمات والباعة في المحلات التجارية والأسواق
	Males	97	94	267	432	736	474	2,100	ذكور	
	Females	9	18	102	140	122	67	458	إناث	
6 SKILLED AGRICULTURAL AND FISHERY WORKERS	Total	4	2	7	9	7	2	31	مجموع	6 العمال المهرة في الزراعة وصيد الاسماك
	Males	4	2	7	9	7	2	31	ذكور	
	Females	0	0	0	0	0	0	0	إناث	
7 CRAFT AND RELATED TRADES WORKERS	Total	28	75	229	354	295	157	1,138	مجموع	7 العاملون في الحرف وما إليها من المهن
	Males	28	74	229	347	295	157	1,130	ذكور	
	Females	0	1	0	7	0	0	8	إناث	
8 PLANT AND MACHINE OPERATORS AND ASSEMBLERS	Total	22	58	212	318	291	206	1,107	مجموع	8 مشغلو الآلات والمعدات ومجموعها
	Males	22	58	212	318	291	206	1,107	ذكور	
	Females	0	0	0	0	0	0	0	إناث	
9 ELEMENTARY OCCUPATIONS	Total	45	209	682	891	1419	1200	4,446	مجموع	9 المهن العادية
	Males	44	171	548	801	1385	1193	4,142	ذكور	
	Females	1	38	134	90	34	7	304	إناث	

Qatari employed population (15+) by age, sex and main occupation



1 LEGISLATORS, SENIOR OFFICIALS AND MANAGERS

2 PROFESSIONALS

3 TECHNICIANS AND ASSOCIATE PROFESSIONALS

4 CLERKS

5 SERVICE WORKERS AND SHOP AND MARKET SALES WORKERS

6 SKILLED AGRICULTURAL AND FISHERY WORKERS

7 CRAFT AND RELATED TRADES WORKERS

8 PLANT AND MACHINE OPERATORS AND ASSEMBLERS

9 ELEMENTARY OCCUPATIONS

1 المشرعون وموظفو الإدارة العليا والمديرون

2 الاختصاصيون

3 الفنيون والاختصاصيون المساعدون

4 الكتبية

5 العاملون في الخدمات والباعة في المحلات التجارية والأسواق

6 العمال المهرة في الزراعة وصيد الأسماك

7 العاملون في الحرف وما إليها من المهن

8 مشغلو الآلات والمعدات ومجموعها

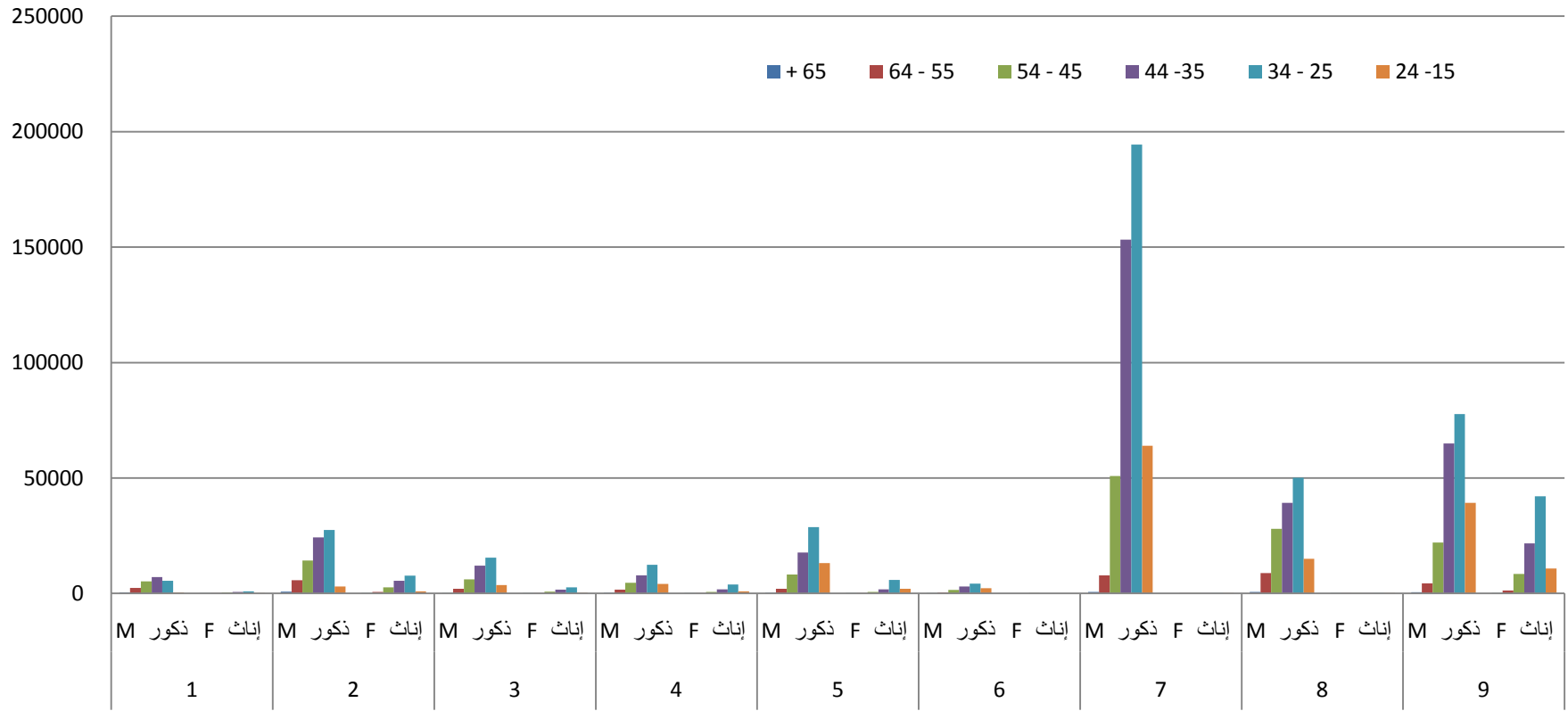
9 المهن العادية

Table No (42)

جدول رقم (42)

Main Occupation (ISCO-88)	Sex	Age فئات العمر							الجنس	المهنة الرئيسية (ISCO-88)
		+ 65	64 - 55	54 - 45	44 -35	34 - 25	24 -15	المجموع Total		
Total	Total	4,107	37,942	154,726	362,893	479,395	160,044	1,199,107	مجموع	المجموع
	Males	3,944	35,336	141,075	329,564	416,178	144,876	1,070,973	ذكور	
	Females	163	2,606	13,651	33,329	63,217	15,168	128,134	إناث	
1 LEGISLATORS, SENIOR OFFICIALS AND MANAGERS	Total	457	2568	5656	7777	6376	495	23,329	مجموع	1 المشرعون وموظفو الإدارة العليا والمديرون
	Males	448	2452	5281	7065	5473	413	21,132	ذكور	
	Females	9	116	375	712	903	82	2,197	إناث	
2 PROFESSIONALS	Total	883	6480	16939	29821	35237	3944	93,304	مجموع	2 الاختصاصيون
	Males	828	5798	14309	24292	27529	3013	75,769	ذكور	
	Females	55	682	2630	5529	7708	931	17,535	إناث	
3 TECHNICIANS AND ASSOCIATE PROFESSIONALS	Total	171	2188	6917	13713	18204	4008	45,201	مجموع	3 الفنيون والاختصاصيون المساعدون
	Males	167	1993	6155	12107	15548	3672	39,642	ذكور	
	Females	4	195	762	1606	2656	336	5,559	إناث	
4 CLERKS	Total	254	1840	5317	9614	16199	4967	38,191	مجموع	4 الكتبية
	Males	243	1714	4641	7818	12368	4093	30,877	ذكور	
	Females	11	126	676	1796	3831	874	7,314	إناث	
5 SERVICE WORKERS AND SHOP AND MARKET SALES WORKERS	Total	339	2143	8857	19547	34541	15225	80,652	مجموع	5 العاملون في الخدمات والباعة في المحلات التجارية والأسواق
	Males	318	2006	8184	17733	28720	13201	70,162	ذكور	
	Females	21	137	673	1814	5821	2024	10,490	إناث	
6 SKILLED AGRICULTURAL AND FISHERY WORKERS	Total	90	400	1581	3049	4316	2237	11,673	مجموع	6 العمال المهرة في الزراعة وصيد الأسماك
	Males	90	400	1580	3049	4316	2237	11,672	ذكور	
	Females	0	0	1	0	0	0	1	إناث	
7 CRAFT AND RELATED TRADES WORKERS	Total	665	7797	50845	153303	194465	63958	471,033	مجموع	7 العاملون في الحرف وما إليها من المهن
	Males	665	7784	50828	153276	194429	63948	470,930	ذكور	
	Females	0	13	17	27	36	10	103	إناث	
8 PLANT AND MACHINE OPERATORS AND ASSEMBLERS	Total	630	8808	28056	39361	50295	15074	142,224	مجموع	8 مشغلو الآلات والمعدات ومجموعها
	Males	629	8800	27995	39246	50125	15023	141,818	ذكور	
	Females	1	8	61	115	170	51	406	إناث	
9 ELEMENTARY OCCUPATIONS	Total	618	5718	30558	86708	119762	50136	293,500	مجموع	9 المهن العادية
	Males	556	4389	22102	64978	77670	39276	208,971	ذكور	
	Females	62	1329	8456	21730	42092	10860	84,529	إناث	

Non Qatari employed population (15+) by age, sex and main occupation



1 LEGISLATORS, SENIOR OFFICIALS AND MANAGERS

2 PROFESSIONALS

3 TECHNICIANS AND ASSOCIATE PROFESSIONALS

4 CLERKS

5 SERVICE WORKERS AND SHOP AND MARKET SALES WORKERS

6 SKILLED AGRICULTURAL AND FISHERY WORKERS

7 CRAFT AND RELATED TRADES WORKERS

8 PLANT AND MACHINE OPERATORS AND ASSEMBLERS

9 ELEMENTARY OCCUPATIONS

1 المشرعون وموظفو الإدارة العليا والمديرون

2 الاختصاصيون

3 الفنيون والاختصاصيون المساعدون

4 الكتبة

5 العاملون في الخدمات والبيع في المحلات التجارية والأسواق

6 العمال المهرة في الزراعة وصيد الأسماك

7 العاملون في الحرف وما إليها من المهن

8 مشغلو الآلات والمعدات ومجموعها

9 المهن العادية

إبريل 2010 April

Employed population (15+) by age, sex and main industry

Table No (43)

المجموع Total

جدول رقم (43)

Main Industry (ISIC rev.4)	Sex	فئات العمر Age							الجنس	النشاط الاقتصادي الرئيسي (ISIC rev. 4)
		+ 65	64 - 55	54 - 45	44 -35	34 - 25	24 -15	المجموع Total		
Total	Total	4,533	40,019	164,183	382,900	505,606	172,942	1,270,183	مجموع	المجموع
	Males	4,351	37,161	147,848	341,745	432,102	153,934	1,117,141	ذكور	
	Females	182	2,858	16,335	41,155	73,504	19,008	153,042	إناث	
01-03 Agriculture and fishing	Total	108	521	2465	5242	6131	2649	17,116	مجموع	03-01 الزراعة والحراثة وصيد الأسماك
	Males	108	521	2459	5233	6111	2638	17,070	ذكور	
	Females	0	0	6	9	20	11	46	إناث	
05-09 Mining and quarrying	Total	138	2955	11762	26291	34261	10308	85,715	مجموع	09-05 التعدين واستغلال المحاجر
	Males	138	2900	11481	25706	33256	10035	83,516	ذكور	
	Females	0	55	281	585	1005	273	2,199	إناث	
10-33 Manufacturing	Total	211	2199	11932	31230	41006	14071	100,649	مجموع	33-10 الصناعة التحويلية
	Males	210	2174	11857	31064	40723	14015	100,043	ذكور	
	Females	1	25	75	166	283	56	606	إناث	
35-39 Electricity, gas, water supply and waste management	Total	29	435	979	1628	1387	501	4,959	مجموع	39-35 إمدادات الكهرباء والغاز والمياه وإدارة النفايات
	Males	29	434	969	1586	1235	422	4,675	ذكور	
	Females	0	1	10	42	152	79	284	إناث	
41-43 Construction	Total	1263	10562	55684	161070	205071	72678	506,328	مجموع	43-41 التشييد
	Males	1255	10515	55416	160413	203623	72424	503,646	ذكور	
	Females	8	47	268	657	1448	254	2,682	إناث	
45-47 Wholesale and retail trade; repair of motor vehicles	Total	869	4565	18599	44212	55259	19295	142,799	مجموع	47-45 تجارة الجملة والتجزئة؛ إصلاح المركبات ذات المحركات والدراجات النارية
	Males	865	4487	18154	42926	52107	18614	137,153	ذكور	
	Females	4	78	445	1286	3152	681	5,646	إناث	
49-53 Transportation and storage	Total	74	966	4512	10162	14359	3870	33,943	مجموع	53-49 النقل والتخزين
	Males	74	951	4405	9804	11698	2797	29,729	ذكور	
	Females	0	15	107	358	2661	1073	4,214	إناث	
55-56 Accommodation and food service activities	Total	35	498	2919	7420	12697	5436	29,005	مجموع	56-55 أنشطة خدمات الإقامة والطعام
	Males	32	482	2809	6949	11004	4910	26,186	ذكور	
	Females	3	16	110	471	1693	526	2,819	إناث	
58-63 Information and communication	Total	68	615	1556	2809	3295	771	9,114	مجموع	63-58 المعلومات والاتصالات
	Males	64	585	1419	2414	2401	527	7,410	ذكور	
	Females	4	30	137	395	894	244	1,704	إناث	
64-66 Financial and insurance activities	Total	59	519	1538	2674	4358	1215	10,363	مجموع	66-64 الأنشطة المالية وأنشطة التأمين
	Males	59	494	1340	2058	2924	663	7,538	ذكور	
	Females	0	25	198	616	1434	552	2,825	إناث	
68 Real estate activities	Total	39	258	889	2104	4424	912	8,626	مجموع	68 الأنشطة العقارية
	Males	39	255	864	2015	4160	834	8,167	ذكور	
	Females	0	3	25	89	264	78	459	إناث	



السكان العاملون 15 سنة فأكثر حسب فئات العمر والجنس و النشاط الاقتصادي الرئيسي

إبريل 2010 April

Employed population (15+) by age, sex and main industry



Table No (43)

Total المجموع

جدول رقم (43)

Main Industry (ISIC rev.4)	Sex	Age فئات العمر						Total المجموع	الجنس	النشاط الاقتصادي الرئيسي (ISIC rev. 4)
		+ 65	64 - 55	54 - 45	44 -35	34 - 25	24 -15			
69-75 Professional, scientific and technical activities	Total	145	839	2697	6013	8459	2225	20,378	مجموع	75-69 الأنشطة المهنية والعلمية والتقنية
	Males	137	812	2552	5717	7817	2111	19,146	ذكور	
	Females	8	27	145	296	642	114	1,232	إناث	
77-82 Administrative and support service activities	Total	73	632	4324	10084	16477	7591	39,181	مجموع	82-77 أنشطة الخدمات الإدارية وخدمات الدعم
	Males	70	596	4177	9486	15277	7135	36,741	ذكور	
	Females	3	36	147	598	1200	456	2,440	إناث	
84 Public administration and defence	Total	510	3956	12946	21195	22325	11036	71,968	مجموع	84 الإدارة العامة والدفاع؛ والضمان الاجتماعي الإلزامي
	Males	492	3784	11419	17017	16655	9001	58,368	ذكور	
	Females	18	172	1527	4178	5670	2035	13,600	إناث	
85 Education	Total	199	1578	4674	9463	8745	1675	26,334	مجموع	85 التعليم
	Males	159	1013	2181	3784	2909	521	10,567	ذكور	
	Females	40	565	2493	5679	5836	1154	15,767	إناث	
86-88 Human health and social work activities	Total	100	1038	3721	6476	6748	863	18,946	مجموع	88-86 الأنشطة في مجال صحة الإنسان والعمل الاجتماعي
	Males	83	709	2179	3087	2304	335	8,697	ذكور	
	Females	17	329	1542	3389	4444	528	10,249	إناث	
90-93 Arts, entertainment and recreation	Total	45	307	809	1548	1878	645	5,232	مجموع	93-90 الفنون والترفيه والتسلية
	Males	44	298	748	1367	1537	539	4,533	ذكور	
	Females	1	9	61	181	341	106	699	إناث	
94-96 Other service activities	Total	28	159	651	1566	2196	821	5,421	مجموع	96-94 أنشطة الخدمات الأخرى
	Males	27	124	459	1241	1741	707	4,299	ذكور	
	Females	1	35	192	325	455	114	1,122	إناث	
97-98 Activities of households as employers	Total	517	7262	21168	31152	56079	16283	132,461	مجموع	98-97 أنشطة الأسر المعيشية التي تستخدم أفراداً؛ وأنشطة الأسر المعيشية في إنتاج سلع وخدمات غير مميزة
	Males	445	5893	12663	9397	14269	5625	48,292	ذكور	
	Females	72	1369	8505	21755	41810	10658	84,169	إناث	
99 Activities of extraterritorial organizations and bodies	Total	23	155	358	561	451	97	1,645	مجموع	99 أنشطة المنظمات والهيئات غير الخاضعة للولاية القضائية الوطنية
	Males	21	134	297	481	351	81	1,365	ذكور	
	Females	2	21	61	80	100	16	280	إناث	

إبريل 2010 April

Qatari employed population (15+) by age, sex and main industry

Table No (44)

جدول رقم (44)

Main Industry (ISIC rev.4)	Sex	Age فئات العمر							الجنس	النشاط الاقتصادي الرئيسي (ISIC rev. 4)
		+ 65	64 - 55	54 - 45	44 -35	34 - 25	24 -15	المجموع Total		
Total	Total	426	2,077	9,457	20,007	26,211	12,898	71,076	مجموع	المجموع
	Males	407	1,825	6,773	12,181	15,924	9,058	46,168	ذكور	
	Females	19	252	2,684	7,826	10,287	3,840	24,908	إناث	
01-03 Agriculture and fishing	Total	5	3	7	15	14	2	46	مجموع	03-01 الزراعة والحراثة وصيد الأسماك
	Males	5	3	7	13	14	2	44	ذكور	
	Females	0	0	0	2	0	0	2	إناث	
05-09 Mining and quarrying	Total	6	110	516	871	2261	1297	5,061	مجموع	09-05 التعدين واستغلال المحاجر
	Males	6	109	497	804	1877	1063	4,356	ذكور	
	Females	0	1	19	67	384	234	705	إناث	
10-33 Manufacturing	Total	6	37	134	191	287	123	778	مجموع	33-10 الصناعة التحويلية
	Males	6	36	133	184	252	111	722	ذكور	
	Females	0	1	1	7	35	12	56	إناث	
35-39 Electricity, gas, water supply and waste management	Total	14	29	159	477	607	363	1,649	مجموع	39-35 إمدادات الكهرباء والغاز والمياه وإدارة النفايات
	Males	14	28	156	449	476	287	1,410	ذكور	
	Females	0	1	3	28	131	76	239	إناث	
41-43 Construction	Total	35	59	140	145	166	62	607	مجموع	43-41 التشييد
	Males	34	56	137	133	130	43	533	ذكور	
	Females	1	3	3	12	36	19	74	إناث	
45-47 Wholesale and retail trade; repair of motor vehicles	Total	134	128	376	476	467	278	1,859	مجموع	47-45 تجارة الجملة والتجزئة؛ إصلاح المركبات ذات المحركات والدراجات النارية
	Males	134	124	322	368	366	193	1,507	ذكور	
	Females	0	4	54	108	101	85	352	إناث	
49-53 Transportation and storage	Total	6	19	67	206	273	123	694	مجموع	53-49 النقل والتخزين
	Males	6	19	51	156	197	96	525	ذكور	
	Females	0	0	16	50	76	27	169	إناث	
55-56 Accommodation and food service activities	Total	0	3	12	5	17	7	44	مجموع	56-55 أنشطة خدمات الإقامة والطعام
	Males	0	3	10	5	12	4	34	ذكور	
	Females	0	0	2	0	5	3	10	إناث	
58-63 Information and communication	Total	12	131	327	566	837	364	2,237	مجموع	63-58 المعلومات والاتصالات
	Males	12	126	292	427	509	236	1,602	ذكور	
	Females	0	5	35	139	328	128	635	إناث	
64-66 Financial and insurance activities	Total	3	42	168	414	1071	754	2,452	مجموع	66-64 الأنشطة المالية وأنشطة التأمين
	Males	3	41	125	239	456	323	1,187	ذكور	
	Females	0	1	43	175	615	431	1,265	إناث	
68 Real estate activities	Total	9	18	64	117	198	88	494	مجموع	68 الأنشطة العقارية
	Males	9	18	63	104	119	38	351	ذكور	
	Females	0	0	1	13	79	50	143	إناث	



السكان القطريون العاملون 15 سنة فأكثر حسب فئات العمر والجنس والنشاط الاقتصادي الرئيسي

إبريل 2010 April

Qatari employed population (15+) by age, sex and main industry



Table No (44)

جدول رقم (44)

Main Industry (ISIC rev.4)	Sex	فئات العمر Age						المجموع Total	الجنس	النشاط الاقتصادي الرئيسي (ISIC rev. 4)
		+ 65	64 - 55	54 - 45	44 -35	34 - 25	24 -15			
69-75 Professional, scientific and technical activities	Total	5	30	44	95	116	21	311	مجموع	75-69 الأنشطة المهنية والعلمية والتقنية
	Males	5	30	39	65	71	8	218	ذكور	
	Females	0	0	5	30	45	13	93	إناث	
77-82 Administrative and support service activities	Total	1	14	34	83	173	81	386	مجموع	82-77 أنشطة الخدمات الإدارية وخدمات الدعم
	Males	1	14	25	63	135	72	310	ذكور	
	Females	0	0	9	20	38	9	76	إناث	
84 Public administration and defence	Total	169	1168	5635	11637	15100	8135	41,844	مجموع	84 الإدارة العامة والدفاع؛ والضمان الاجتماعي الإلزامي
	Males	156	1050	4392	7952	10088	6246	29,884	ذكور	
	Females	13	118	1243	3685	5012	1889	11,960	إناث	
85 Education	Total	6	141	1087	3309	2909	711	8,163	مجموع	85 التعليم
	Males	3	66	211	647	557	139	1,623	ذكور	
	Females	3	75	876	2662	2352	572	6,540	إناث	
86-88 Human health and social work activities	Total	5	106	537	1090	1281	357	3,376	مجموع	88-86 الأنشطة في مجال صحة الإنسان والعمل الاجتماعي
	Males	3	66	191	334	404	126	1,124	ذكور	
	Females	2	40	346	756	877	231	2,252	إناث	
90-93 Arts, entertainment and recreation	Total	3	26	118	265	356	114	882	مجموع	93-90 الفنون والترفيه والتسلية
	Males	3	26	103	214	227	63	636	ذكور	
	Females	0	0	15	51	129	51	246	إناث	
94-96 Other service activities	Total	0	4	16	25	52	17	114	مجموع	96-94 أنشطة الخدمات الأخرى
	Males	0	2	6	8	13	8	37	ذكور	
	Females	0	2	10	17	39	9	77	إناث	
97-98 Activities of households as employers	Total	7	5	11	17	20	0	60	مجموع	98-97 أنشطة الأسر المعيشية التي تستخدم أفراداً؛ وأنشطة الأسر المعيشية في إنتاج سلع وخدمات غير مميزة
	Males	7	4	11	14	19	0	55	ذكور	
	Females	0	1	0	3	1	0	5	إناث	
99 Activities of extraterritorial organizations and bodies	Total	0	4	5	3	6	1	19	مجموع	99 أنشطة المنظمات والهياكل غير الخاضعة للولاية القضائية الوطنية
	Males	0	4	2	2	2	0	10	ذكور	
	Females	0	0	3	1	4	1	9	إناث	

إبريل 2010 April

Non Qatari employed population (15+) by age, sex and main industry

Table No (45)

جدول رقم (45)

Main Industry (ISIC rev.4)	Sex	Age فئات العمر							الجنس	النشاط الاقتصادي الرئيسي (ISIC rev. 4)
		+ 65	64 - 55	54 - 45	44 -35	34 - 25	24 -15	المجموع Total		
Total	Total	4,107	37,942	154,726	362,893	479,395	160,044	1,199,107	مجموع	المجموع
	Males	3,944	35,336	141,075	329,564	416,178	144,876	1,070,973	ذكور	
	Females	163	2,606	13,651	33,329	63,217	15,168	128,134	إناث	
01-03 Agriculture and fishing	Total	103	518	2458	5227	6117	2647	17,070	مجموع	03-01 الزراعة والحراثة وصيد الأسماك
	Males	103	518	2452	5220	6097	2636	17,026	ذكور	
	Females	0	0	6	7	20	11	44	إناث	
05-09 Mining and quarrying	Total	132	2845	11246	25420	32000	9011	80,654	مجموع	09-05 التعدين واستغلال المحاجر
	Males	132	2791	10984	24902	31379	8972	79,160	ذكور	
	Females	0	54	262	518	621	39	1,494	إناث	
10-33 Manufacturing	Total	205	2162	11798	31039	40719	13948	99,871	مجموع	33-10 الصناعة التحويلية
	Males	204	2138	11724	30880	40471	13904	99,321	ذكور	
	Females	1	24	74	159	248	44	550	إناث	
35-39 Electricity, gas, water supply and waste management	Total	15	406	820	1151	780	138	3,310	مجموع	39-35 إمدادات الكهرباء والغاز والمياه وإدارة النفايات
	Males	15	406	813	1137	759	135	3,265	ذكور	
	Females	0	0	7	14	21	3	45	إناث	
41-43 Construction	Total	1228	10503	55544	160925	204905	72616	505,721	مجموع	43-41 التشييد
	Males	1221	10459	55279	160280	203493	72381	503,113	ذكور	
	Females	7	44	265	645	1412	235	2,608	إناث	
45-47 Wholesale and retail trade; repair of motor vehicles	Total	735	4437	18223	43736	54792	19017	140,940	مجموع	47-45 تجارة الجملة والتجزئة؛ إصلاح المركبات ذات المحركات والدراجات النارية
	Males	731	4363	17832	42558	51741	18421	135,646	ذكور	
	Females	4	74	391	1178	3051	596	5,294	إناث	
49-53 Transportation and storage	Total	68	947	4445	9956	14086	3747	33,249	مجموع	53-49 النقل والتخزين
	Males	68	932	4354	9648	11501	2701	29,204	ذكور	
	Females	0	15	91	308	2585	1046	4,045	إناث	
55-56 Accommodation and food service activities	Total	35	495	2907	7415	12680	5429	28,961	مجموع	56-55 أنشطة خدمات الإقامة والطعام
	Males	32	479	2799	6944	10992	4906	26,152	ذكور	
	Females	3	16	108	471	1688	523	2,809	إناث	
58-63 Information and communication	Total	56	484	1229	2243	2458	407	6,877	مجموع	63-58 المعلومات والاتصالات
	Males	52	459	1127	1987	1892	291	5,808	ذكور	
	Females	4	25	102	256	566	116	1,069	إناث	
64-66 Financial and insurance activities	Total	56	477	1370	2260	3287	461	7,911	مجموع	66-64 الأنشطة المالية وأنشطة التأمين
	Males	56	453	1215	1819	2468	340	6,351	ذكور	
	Females	0	24	155	441	819	121	1,560	إناث	
68 Real estate activities	Total	30	240	825	1987	4226	824	8,132	مجموع	68 الأنشطة العقارية
	Males	30	237	801	1911	4041	796	7,816	ذكور	
	Females	0	3	24	76	185	28	316	إناث	



السكان غير القطريين العاملين 15 سنة فأكثر حسب فئات العمر والجنس والنشاط الاقتصادي الرئيسي



إبريل 2010 April

Non Qatari employed population (15+) by age, sex and main industry

Table No (45)

جدول رقم (45)

Main Industry (ISIC rev.4)	Sex	فئات العمر Age						المجموع Total	الجنس	النشاط الاقتصادي الرئيسي (ISIC rev. 4)
		+ 65	64 - 55	54 - 45	44 -35	34 - 25	24 -15			
69-75 Professional, scientific and technical activities	Total	140	809	2653	5918	8343	2204	20,067	مجموع	75-69 الأنشطة المهنية والعلمية والتقنية
	Males	132	782	2513	5652	7746	2103	18,928	ذكور	
	Females	8	27	140	266	597	101	1,139	إناث	
77-82 Administrative and support service activities	Total	72	618	4290	10001	16304	7510	38,795	مجموع	82-77 أنشطة الخدمات الإدارية وخدمات الدعم
	Males	69	582	4152	9423	15142	7063	36,431	ذكور	
	Females	3	36	138	578	1162	447	2,364	إناث	
84 Public administration and defence	Total	341	2788	7311	9558	7225	2901	30,124	مجموع	84 الإدارة العامة والدفاع؛ والضمان الاجتماعي الإلزامي
	Males	336	2734	7027	9065	6567	2755	28,484	ذكور	
	Females	5	54	284	493	658	146	1,640	إناث	
85 Education	Total	193	1437	3587	6154	5836	964	18,171	مجموع	85 التعليم
	Males	156	947	1970	3137	2352	382	8,944	ذكور	
	Females	37	490	1617	3017	3484	582	9,227	إناث	
86-88 Human health and social work activities	Total	95	932	3184	5386	5467	506	15,570	مجموع	88-86 الأنشطة في مجال صحة الإنسان والعمل الاجتماعي
	Males	80	643	1988	2753	1900	209	7,573	ذكور	
	Females	15	289	1196	2633	3567	297	7,997	إناث	
90-93 Arts, entertainment and recreation	Total	42	281	691	1283	1522	531	4,350	مجموع	93-90 الفنون والترفيه والتسلية
	Males	41	272	645	1153	1310	476	3,897	ذكور	
	Females	1	9	46	130	212	55	453	إناث	
94-96 Other service activities	Total	28	155	635	1541	2144	804	5,307	مجموع	96-94 أنشطة الخدمات الأخرى
	Males	27	122	453	1233	1728	699	4,262	ذكور	
	Females	1	33	182	308	416	105	1,045	إناث	
97-98 Activities of households as employers	Total	510	7257	21157	31135	56059	16283	132,401	مجموع	98-97 أنشطة الأسر المعيشية التي تستخدم أفراداً؛ وأنشطة الأسر المعيشية في إنتاج سلع وخدمات غير مميزة
	Males	438	5889	12652	9383	14250	5625	48,237	ذكور	
	Females	72	1368	8505	21752	41809	10658	84,164	إناث	
99 Activities of extraterritorial organizations and bodies	Total	23	151	353	558	445	96	1,626	مجموع	99 أنشطة المنظمات والهيئات غير الخاضعة للولاية القضائية الوطنية
	Males	21	130	295	479	349	81	1,355	ذكور	
	Females	2	21	58	79	96	15	271	إناث	



السكان المشتغلون (15 سنة فأكثر) حسب الحالة العملية والجنس وفئات العمر

إبريل 2010



Employed population (15 years and above) by status in employment, sex & age

Table No (46)

المجموع Total

جدول رقم (46)

Age	Main status in employment الحالة العملية الرئيسية					الفئات العمرية
	يعمل لدى ذويه بدون أجر Non-paid Family Worker	يعمل بأجر Employee	يعمل لحسابه Own Account Worker	صاحب عمل ويديره Employer	Total المجموع	
Both sexes						كلا الجنسين
All ages	26	1,265,756	1,829	2,572	1,270,183	جميع الأعمار
15 - 24	9	172,467	229	237	172,942	24 - 15
25 - 34	6	504,304	726	570	505,606	34 - 25
35 - 44	5	381,780	440	675	382,900	44 - 35
45 - 54	6	163,330	252	595	164,183	54 - 45
55 - 64	0	39,599	132	288	40,019	64 - 55
65 - 74	0	3,823	40	138	4,001	74 - 65
75 +	0	453	10	69	532	+ 75
Males						ذكور
All ages	22	1,113,216	1,801	2,102	1,117,141	جميع الأعمار
15 - 24	7	153,525	228	174	153,934	24 - 15
25 - 34	6	430,947	713	436	432,102	34 - 25
35 - 44	3	340,808	431	503	341,745	44 - 35
45 - 54	6	147,088	247	507	147,848	54 - 45
55 - 64	0	36,754	132	275	37,161	64 - 55
65 - 74	0	3,642	40	138	3,820	74 - 65
75 +	0	452	10	69	531	+ 75
Females						إناث
All ages	4	152,540	28	470	153,042	جميع الأعمار
15 - 24	2	18,942	1	63	19,008	24 - 15
25 - 34	0	73,357	13	134	73,504	34 - 25
35 - 44	2	40,972	9	172	41,155	44 - 35
45 - 54	0	16,242	5	88	16,335	54 - 45
55 - 64	0	2,845	0	13	2,858	64 - 55
65 - 74	0	181	0	0	181	74 - 65
75 +	0	1	0	0	1	+ 75



السكان القطريون المشتغلون (15 سنة فأكثر) حسب الحالة العملية والجنس وفئات العمر

إبريل 2010 April



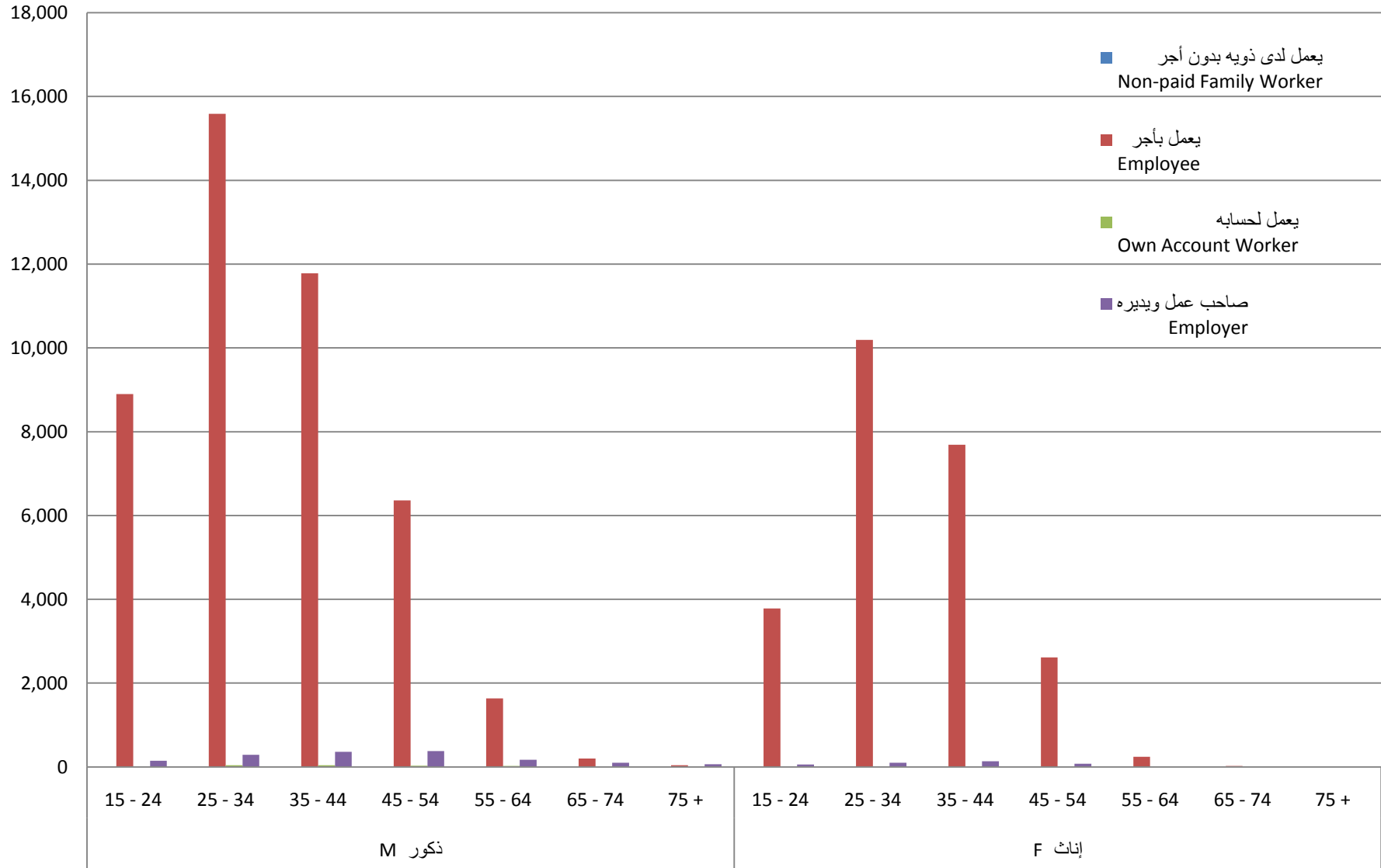
Qatari employed population (15 years and above) by status in employment, sex & age

Table No (47)

جدول رقم (47)

Age	Main status in employment الحالة العملية الرئيسية					الفئات العمرية
	يعمل لدى ذويه بدون أجر Non-paid Family Worker	يعمل بأجر Employee	يعمل لحسابه Own Account Worker	صاحب عمل ويديره Employer	Total المجموع	
Both sexes كلا الجنسين						
All ages جميع الأعمار	23	69,030	147	1,876	71,076	24 - 15
15 - 24	9	12,680	7	202	12,898	34 - 25
25 - 34	6	25,781	40	384	26,211	44 - 35
35 - 44	4	19,467	40	496	20,007	54 - 45
45 - 54	4	8,973	28	452	9,457	64 - 55
55 - 64	0	1,875	21	181	2,077	74 - 65
65 - 74	0	217	6	99	322	+ 75
75 +	0	37	5	62	104	
Males ذكور						
All ages جميع الأعمار	19	44,494	147	1,508	46,168	24 - 15
15 - 24	7	8,897	7	147	9,058	34 - 25
25 - 34	6	15,590	40	288	15,924	44 - 35
35 - 44	2	11,778	40	361	12,181	54 - 45
45 - 54	4	6,361	28	380	6,773	64 - 55
55 - 64	0	1,633	21	171	1,825	74 - 65
65 - 74	0	198	6	99	303	+ 75
75 +	0	37	5	62	104	
Females إناث						
All ages جميع الأعمار	4	24,536	0	368	24,908	24 - 15
15 - 24	2	3,783	0	55	3,840	34 - 25
25 - 34	0	10,191	0	96	10,287	44 - 35
35 - 44	2	7,689	0	135	7,826	54 - 45
45 - 54	0	2,612	0	72	2,684	64 - 55
55 - 64	0	242	0	10	252	74 - 65
65 - 74	0	19	0	0	19	+ 75
75 +	0	0	0	0	0	

Qatari employed population (15 years and above) by status in employment, sex & age





السكان غير القطريين المشتغلين (15 سنة فأكثر) حسب الحالة العملية والجنس وفئات العمر

إبريل 2010



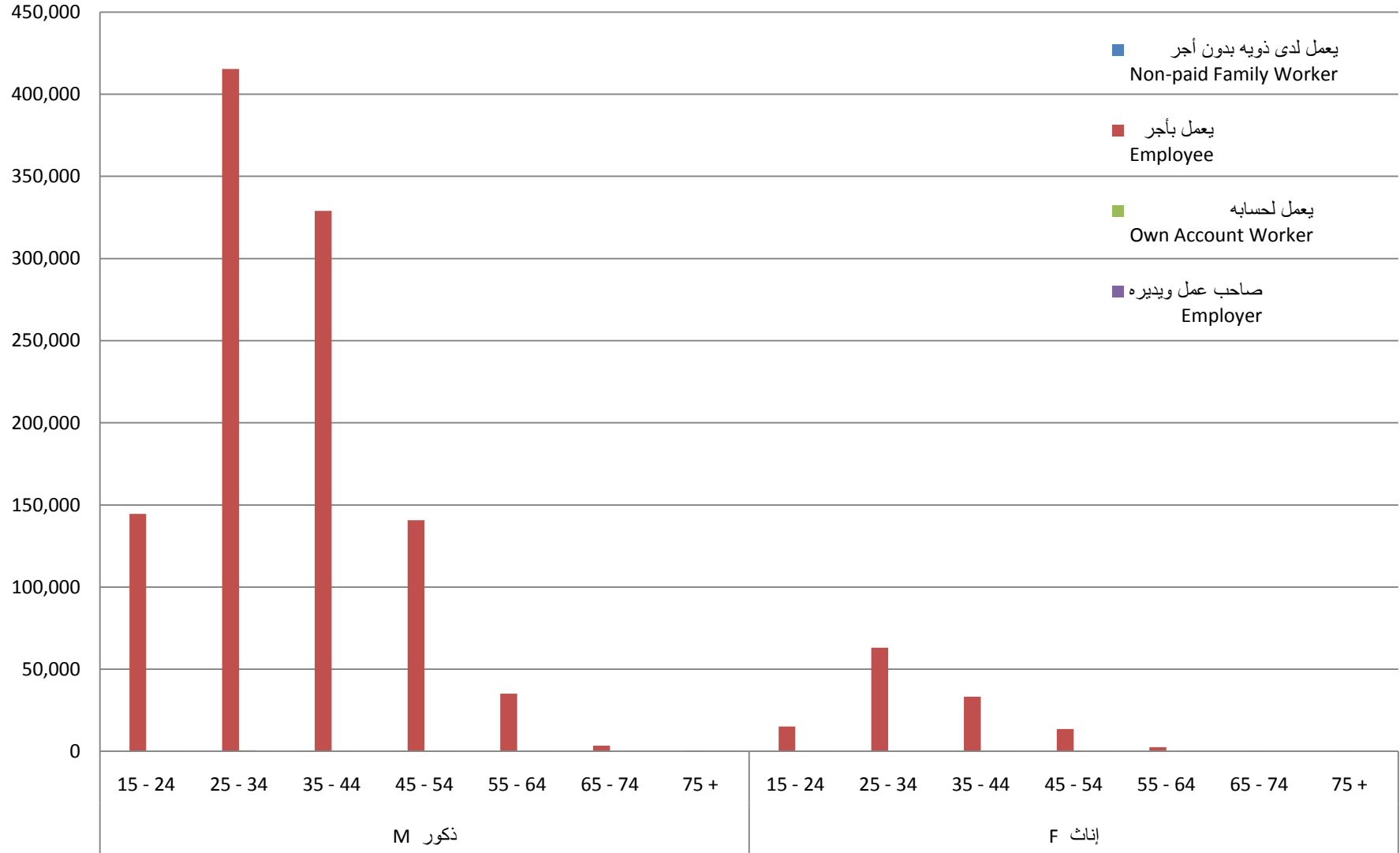
Non Qatari employed population (15 years and above) by status in employment, sex & age

Table No (48)

جدول رقم (48)

Age	Main status in employment الحالة العملية الرئيسية					الفئات العمرية
	يعمل لدى ذويه بدون أجر Non-paid Family Worker	يعمل بأجر Employee	يعمل لحسابه Own Account Worker	صاحب عمل ويديره Employer	Total المجموع	
Both sexes						كلا الجنسين
All ages	3	1,196,726	1,682	696	1,199,107	جميع الأعمار
15 - 24	0	159,787	222	35	160,044	24 - 15
25 - 34	0	478,523	686	186	479,395	34 - 25
35 - 44	1	362,313	400	179	362,893	44 - 35
45 - 54	2	154,357	224	143	154,726	54 - 45
55 - 64	0	37,724	111	107	37,942	64 - 55
65 - 74	0	3,606	34	39	3,679	74 - 65
75 +	0	416	5	7	428	+ 75
Males						ذكور
All ages	3	1,068,722	1,654	594	1,070,973	جميع الأعمار
15 - 24	0	144,628	221	27	144,876	24 - 15
25 - 34	0	415,357	673	148	416,178	34 - 25
35 - 44	1	329,030	391	142	329,564	44 - 35
45 - 54	2	140,727	219	127	141,075	54 - 45
55 - 64	0	35,121	111	104	35,336	64 - 55
65 - 74	0	3,444	34	39	3,517	74 - 65
75 +	0	415	5	7	427	+ 75
Females						إناث
All ages	0	128,004	28	102	128,134	جميع الأعمار
15 - 24	0	15,159	1	8	15,168	24 - 15
25 - 34	0	63,166	13	38	63,217	34 - 25
35 - 44	0	33,283	9	37	33,329	44 - 35
45 - 54	0	13,630	5	16	13,651	54 - 45
55 - 64	0	2,603	0	3	2,606	64 - 55
65 - 74	0	162	0	0	162	74 - 65
75 +	0	1	0	0	1	+ 75

Non Qatari employed population (15 years and above) by status in employment, sex & age



Employed population (15 years and above) by status in employment, sex & main industry

Table No (49)

Total المجموع

جدول رقم (49)

(ISIC rev.4)	Main industry and sex	Main status in employment الحالة العملية الرئيسية				Total المجموع	النشاط الإقتصادي الرئيسي والجنس	(ISIC rev.4)
		يعمل لدى ذويه بدون أجر Non-paid Family	يعمل بأجر Employee	يعمل لحسابه Own Account Worker	صاحب عمل ويديره Employer			
	Both sexes	26	1,265,756	1,829	2,572	1,270,183	كلا الجنسين	
01 - 03	Agriculture, forestry and fishing	0	17,090	0	26	17,116	الزراعة والحراة وصيد الأسماك	
05 - 09	Mining and quarrying	0	85,715	0	0	85,715	التعدين واستغلال المحاجر	
10 - 33	Manufacturing	0	100,568	60	21	100,649	الصناعة التحويلية	
35 - 39	Electricity, gas, water supply and waste management	0	4,959	0	0	4,959	إمدادات الكهرباء والغاز وإمدادات المياه وإدارة النفايات ومعالجتها	
41 - 43	Construction	7	504,892	987	442	506,328	التشييد	
45 - 47	Wholesale and retail trade; repair of motor vehicles and motorcycles	18	140,860	493	1,428	142,799	تجارة الجملة والتجزئة؛ إصلاح المركبات ذات المحركات والدراجات النارية	
49 - 53	Transportation and storage	1	33,755	67	120	33,943	النقل والتخزين	
55 - 56	Accommodation and food service activities	0	28,959	0	46	29,005	أنشطة خدمات الإقامة والطعام	
58 - 63	Information and communication	0	9,102	0	12	9,114	المعلومات والاتصالات	
64 - 66	Financial and insurance activities	0	10,332	6	25	10,363	الأنشطة المالية وأنشطة التأمين	
68	Real estate activities	0	8,505	39	82	8,626	الأنشطة العقارية	
69 - 75	Professional, scientific and technical activities	0	20,075	96	207	20,378	الأنشطة المهنية والعلمية والتقنية	
77 - 82	Administrative and support service activities	0	39,124	17	40	39,181	أنشطة الخدمات الإدارية وخدمات الدعم	
84	Public administration and defence; compulsory social security	0	71,968	0	0	71,968	الإدارة العامة والدفاع؛ والضمان الإجتماعي الإلزامي	
85	Education	0	26,277	21	36	26,334	التعليم	
86 - 88	Human health and social work activities	0	18,880	4	62	18,946	الأنشطة في مجال صحة الإنسان والعمل الإجتماعي	
90 - 93	Arts, entertainment and recreation	0	5,228	3	1	5,232	الفنون والترفيه والتسلية	
94 - 96	Other service activities	0	5,361	36	24	5,421	أنشطة الخدمات الأخرى	
97 - 98	Activities of households as employers; undifferentiated goods- and services-producing activities of households for own use	0	132,461	0	0	132,461	أنشطة الأسر المعيشية التي تستخدم أفراداً؛ وأنشطة الأسر المعيشية في إنتاج سلع وخدمات غير مميزة لاستعمالها الخاص	
99	Activities of extraterritorial organizations and bodies	0	1,645	0	0	1,645	أنشطة المنظمات والهيئات غير الخاضعة للولاية القضائية الوطنية	

Employed population (15 years and above) by status in employment, sex & main industry

Table No (49)

المجموع Total

جدول رقم (49)

(ISIC rev.4)	Main industry and sex	Main status in employment الحالة العملية الرئيسية					النشاط الإقتصادي الرئيسي والجنس	(ISIC rev.4)
		يعمل لدى ذويه بدون أجر Non-paid Family	يعمل بأجر Employee	يعمل لحسابه Own Account Worker	صاحب عمل ويديره Employer	المجموع Total		
	Males	22	1,113,216	1,801	2,102	1,117,141	ذكور	
01 - 03	Agriculture, forestry and fishing	0	17,044	0	26	17,070	الزراعة والحراة وصيد الأسماك	
05 - 09	Mining and quarrying	0	83,516	0	0	83,516	التعدين واستغلال المحاجر	
10 - 33	Manufacturing	0	99,963	60	20	100,043	الصناعة التحويلية	
35 - 39	Electricity, gas, water supply and waste management	0	4,675	0	0	4,675	إمدادات الكهرباء والغاز وإمدادات المياه وإدارة النفايات ومعالجتها	
41 - 43	Construction	7	502,243	987	409	503,646	التشييد	
45 - 47	Wholesale and retail trade; repair of motor vehicles and motorcycles	14	135,453	489	1,197	137,153	تجارة الجملة والتجزئة؛ إصلاح المركبات ذات المحركات والدراجات النارية	
49 - 53	Transportation and storage	1	29,589	67	72	29,729	النقل والتخزين	
55 - 56	Accommodation and food service activities	0	26,147	0	39	26,186	أنشطة خدمات الإقامة والطعام	
58 - 63	Information and communication	0	7,400	0	10	7,410	المعلومات والاتصالات	
64 - 66	Financial and insurance activities	0	7,512	6	20	7,538	الأنشطة المالية وأنشطة التأمين	
68	Real estate activities	0	8,049	39	79	8,167	الأنشطة العقارية	
69 - 75	Professional, scientific and technical activities	0	18,907	94	145	19,146	الأنشطة المهنية والعلمية والتقنية	
77 - 82	Administrative and support service activities	0	36,694	15	32	36,741	أنشطة الخدمات الإدارية وخدمات الدعم	
84	Public administration and defence; compulsory social security	0	58,368	0	0	58,368	الإدارة العامة والدفاع؛ والضمان الإجتماعي الإلزامي	
85	Education	0	10,544	12	11	10,567	التعليم	
86 - 88	Human health and social work activities	0	8,661	3	33	8,697	الأنشطة في مجال صحة الإنسان والعمل الإجتماعي	
90 - 93	Arts, entertainment and recreation	0	4,531	1	1	4,533	الفنون والترفيه والتسلية	
94 - 96	Other service activities	0	4,263	28	8	4,299	أنشطة الخدمات الأخرى	
97 - 98	Activities of households as employers; undifferentiated goods- and services-producing activities of households for own use	0	48,292	0	0	48,292	أنشطة الأسر المعيشية التي تستخدم أفراداً؛ وأنشطة الأسر المعيشية في إنتاج سلع وخدمات غير مميزة لاستعمالها الخاص	
99	Activities of extraterritorial organizations and bodies	0	1,365	0	0	1,365	أنشطة المنظمات والهيئات غير الخاضعة للولاية القضائية الوطنية	

Employed population (15 years and above) by status in employment, sex & main industry

Table No (49)

المجموع Total

جدول رقم (49)

(ISIC rev.4)	Main industry and sex	Main status in employment الحالة العملية الرئيسية					النشاط الإقتصادي الرئيسي والجنس	(ISIC rev.4)
		يعمل لدى ذويه بدون أجر Non-paid Family	يعمل بأجر Employee	يعمل لحسابه Own Account Worker	صاحب عمل ويديره Employer	المجموع Total		
	Females	4	152,540	28	470	153,042	إناث	
01 - 03	Agriculture, forestry and fishing	0	46	0	0	46	الزراعة والحراجه وصيد الأسماك 03 - 01	
05 - 09	Mining and quarrying	0	2,199	0	0	2,199	التعدين واستغلال المحاجر 09 - 05	
10 - 33	Manufacturing	0	605	0	1	606	الصناعة التحويلية 33 - 10	
35 - 39	Electricity, gas, water supply and waste management	0	284	0	0	284	إمدادات الكهرباء والغاز وإمدادات المياه وإدارة النفايات ومعالجتها 39 - 35	
41 - 43	Construction	0	2,649	0	33	2,682	التشييد 43 - 41	
45 - 47	Wholesale and retail trade; repair of motor vehicles and motorcycles	4	5,407	4	231	5,646	تجارة الجملة والتجزئة؛ إصلاح المركبات ذات المحركات والدراجات النارية 47 - 45	
49 - 53	Transportation and storage	0	4,166	0	48	4,214	النقل والتخزين 53 - 49	
55 - 56	Accommodation and food service activities	0	2,812	0	7	2,819	أنشطة خدمات الإقامة والطعام 56 - 55	
58 - 63	Information and communication	0	1,702	0	2	1,704	المعلومات والاتصالات 63 - 58	
64 - 66	Financial and insurance activities	0	2,820	0	5	2,825	الأنشطة المالية وأنشطة التأمين 64 - 66	
68	Real estate activities	0	456	0	3	459	الأنشطة العقارية 68	
69 - 75	Professional, scientific and technical activities	0	1,168	2	62	1,232	الأنشطة المهنية والعلمية والتقنية 75 - 69	
77 - 82	Administrative and support service activities	0	2,430	2	8	2,440	أنشطة الخدمات الإدارية وخدمات الدعم 82 - 77	
84	Public administration and defence; compulsory social security	0	13,600	0	0	13,600	الإدارة العامة والدفاع؛ والضمان الإجتماعي الإلزامي 84	
85	Education	0	15,733	9	25	15,767	التعليم 85	
86 - 88	Human health and social work activities	0	10,219	1	29	10,249	الأنشطة في مجال صحة الإنسان والعمل الإجتماعي 88 - 86	
90 - 93	Arts, entertainment and recreation	0	697	2	0	699	الفنون والترفيه والتسلية 93 - 90	
94 - 96	Other service activities	0	1,098	8	16	1,122	أنشطة الخدمات الأخرى 96 - 94	
97 - 98	Activities of households as employers; undifferentiated goods- and services-producing activities of households for own use	0	84,169	0	0	84,169	أنشطة الأسر المعيشية التي تستخدم أفراداً؛ وأنشطة الأسر المعيشية في إنتاج سلع وخدمات غير مميزة لاستعمالها الخاص 98 - 97	
99	Activities of extraterritorial organizations and bodies	0	280	0	0	280	أنشطة المنظمات والهيئات غير الخاضعة للولاية القضائية الوطنية 99	

Qatari employed population (15 years and above) by status in employment, sex & main industry

Table No (50)

جدول رقم (50)

(ISIC rev.4)	Main industry and sex	Main status in employment الحالة العملية الرئيسية					النشاط الإقتصادي الرئيسي والجنس	(ISIC rev.4)
		يعمل لدى ذويه بدون أجر Non-paid Family Worker	يعمل بأجر Employee	يعمل لحسابه Own Account Worker	صاحب عمل ويديره Employer	Total المجموع		
	Both sexes	23	69,030	147	1,876	71,076	كلا الجنسين	
01 - 03	Agriculture, forestry and fishing	0	28	0	18	46	الزراعة والحراجه وصيد الأسماك	
05 - 09	Mining and quarrying	0	5,061	0	0	5,061	التعدين واستغلال المحاجر	
10 - 33	Manufacturing	0	769	1	8	778	الصناعة التحويلية	
35 - 39	Electricity, gas, water supply and waste management	0	1,649	0	0	1,649	إمدادات الكهرباء والغاز وإمدادات المياه وإدارة النفايات ومعالجتها	
41 - 43	Construction	6	297	18	286	607	التشييد	
45 - 47	Wholesale and retail trade; repair of motor vehicles and motorcycles	16	628	100	1,115	1,859	تجارة الجملة والتجزئة؛ إصلاح المركبات ذات المحركات والدراجات النارية	
49 - 53	Transportation and storage	1	580	3	110	694	النقل والتخزين	
55 - 56	Accommodation and food service activities	0	33	0	11	44	أنشطة خدمات الإقامة والطعام	
58 - 63	Information and communication	0	2,233	0	4	2,237	المعلومات والاتصالات	
64 - 66	Financial and insurance activities	0	2,432	2	18	2,452	الأنشطة المالية وأنشطة التأمين	
68	Real estate activities	0	408	19	67	494	الأنشطة العقارية	
69 - 75	Professional, scientific and technical activities	0	133	1	177	311	الأنشطة المهنية والعلمية والتقنية	
77 - 82	Administrative and support service activities	0	361	1	24	386	أنشطة الخدمات الإدارية وخدمات الدعم	
84	Public administration and defence; compulsory social security	0	41,844	0	0	41,844	الإدارة العامة والدفاع؛ والضمان الاجتماعي الإلزامي	
85	Education	0	8,149	0	14	8,163	التعليم	
86 - 88	Human health and social work activities	0	3,357	1	18	3,376	الأنشطة في مجال صحة الإنسان والعمل الاجتماعي	
90 - 93	Arts, entertainment and recreation	0	881	0	1	882	الفنون والترفيه والتسلية	
94 - 96	Other service activities	0	108	1	5	114	أنشطة الخدمات الأخرى	
97 - 98	Activities of households as employers; undifferentiated goods- and services-producing activities of households for own use	0	60	0	0	60	أنشطة الأسر المعيشية التي تستخدم أفراداً؛ وأنشطة الأسر المعيشية في إنتاج سلع وخدمات غير مميزة لاستعمالها الخاص	
99	Activities of extraterritorial organizations and bodies	0	19	0	0	19	أنشطة المنظمات والهيئات غير الخاضعة للولاية القضائية الوطنية	

Qatari employed population (15 years and above) by status in employment, sex & main industry

Table No (50)

جدول رقم (50)

(ISIC rev.4)	Main industry and sex	Main status in employment الحالة العملية الرئيسية					النشاط الإقتصادي الرئيسي والجنس	(ISIC rev.4)
		يعمل لدى ذويه بدون أجر Non-paid Family Worker	يعمل بأجر Employee	يعمل لحسابه Own Account Worker	صاحب عمل ويديره Employer	Total المجموع		
	Males	19	44,494	147	1,508	46,168	ذكور	
01 - 03	Agriculture, forestry and fishing	0	26	0	18	44	الزراعة والحراة وصيد الأسماك	
05 - 09	Mining and quarrying	0	4,356	0	0	4,356	التعدين واستغلال المحاجر	
10 - 33	Manufacturing	0	714	1	7	722	الصناعة التحويلية	
35 - 39	Electricity, gas, water supply and waste management	0	1,410	0	0	1,410	إمدادات الكهرباء والغاز وإمدادات المياه وإدارة النفايات ومعالجتها	
41 - 43	Construction	6	243	18	266	533	التشييد	
45 - 47	Wholesale and retail trade; repair of motor vehicles and motorcycles	12	494	100	901	1,507	تجارة الجملة والتجزئة؛ إصلاح المركبات ذات المحركات والدراجات النارية	
49 - 53	Transportation and storage	1	458	3	63	525	النقل والتخزين	
55 - 56	Accommodation and food service activities	0	25	0	9	34	أنشطة خدمات الإقامة والطعام	
58 - 63	Information and communication	0	1,598	0	4	1,602	المعلومات والاتصالات	
64 - 66	Financial and insurance activities	0	1,167	2	18	1,187	الأنشطة المالية وأنشطة التأمين	
68	Real estate activities	0	265	19	67	351	الأنشطة العقارية	
69 - 75	Professional, scientific and technical activities	0	95	1	122	218	الأنشطة المهنية والعلمية والتقنية	
77 - 82	Administrative and support service activities	0	290	1	19	310	أنشطة الخدمات الإدارية وخدمات الدعم	
84	Public administration and defence; compulsory social security	0	29,884	0	0	29,884	الإدارة العامة والدفاع؛ والضمان الاجتماعي الإلزامي	
85	Education	0	1,615	0	8	1,623	التعليم	
86 - 88	Human health and social work activities	0	1,118	1	5	1,124	الأنشطة في مجال صحة الإنسان والعمل الاجتماعي	
90 - 93	Arts, entertainment and recreation	0	635	0	1	636	الفنون والترفيه والتسلية	
94 - 96	Other service activities	0	36	1	0	37	أنشطة الخدمات الأخرى	
97 - 98	Activities of households as employers; undifferentiated goods- and services-producing activities of households for own use	0	55	0	0	55	أنشطة الأسر المعيشية التي تستخدم أفراداً؛ وأنشطة الأسر المعيشية في إنتاج سلع وخدمات غير مميزة لاستعمالها الخاص	
99	Activities of extraterritorial organizations and bodies	0	10	0	0	10	أنشطة المنظمات والهيئات غير الخاضعة للولاية القضائية الوطنية	

Qatari employed population (15 years and above) by status in employment, sex & main industry

Table No (50)

جدول رقم (50)

(ISIC rev.4)	Main industry and sex	Main status in employment الحالة العملية الرئيسية					النشاط الإقتصادي الرئيسي والجنس	(ISIC rev.4)
		يعمل لدى ذويه بدون أجر Non-paid Family Worker	يعمل بأجر Employee	يعمل لحسابه Own Account Worker	صاحب عمل ويديره Employer	Total المجموع		
	Females	4	24,536	0	368	24,908	إناث	
01 - 03	Agriculture, forestry and fishing	0	2	0	0	2	الزراعة والحراجه وصيد الأسماك	
05 - 09	Mining and quarrying	0	705	0	0	705	التعدين واستغلال المحاجر	
10 - 33	Manufacturing	0	55	0	1	56	الصناعة التحويلية	
35 - 39	Electricity, gas, water supply and waste management	0	239	0	0	239	إمدادات الكهرباء والغاز وإمدادات المياه وإدارة النفايات ومعالجتها	
41 - 43	Construction	0	54	0	20	74	التشييد	
45 - 47	Wholesale and retail trade; repair of motor vehicles and motorcycles	4	134	0	214	352	تجارة الجملة والتجزئة؛ إصلاح المركبات ذات المحركات والدراجات النارية	
49 - 53	Transportation and storage	0	122	0	47	169	النقل والتخزين	
55 - 56	Accommodation and food service activities	0	8	0	2	10	أنشطة خدمات الإقامة والطعام	
58 - 63	Information and communication	0	635	0	0	635	المعلومات والاتصالات	
64 - 66	Financial and insurance activities	0	1,265	0	0	1,265	الأنشطة المالية وأنشطة التأمين	
68	Real estate activities	0	143	0	0	143	الأنشطة العقارية	
69 - 75	Professional, scientific and technical activities	0	38	0	55	93	الأنشطة المهنية والعلمية والتقنية	
77 - 82	Administrative and support service activities	0	71	0	5	76	أنشطة الخدمات الإدارية وخدمات الدعم	
84	Public administration and defence; compulsory social security	0	11,960	0	0	11,960	الإدارة العامة والدفاع؛ والضمان الاجتماعي الإلزامي	
85	Education	0	6,534	0	6	6,540	التعليم	
86 - 88	Human health and social work activities	0	2,239	0	13	2,252	الأنشطة في مجال صحة الإنسان والعمل الاجتماعي	
90 - 93	Arts, entertainment and recreation	0	246	0	0	246	الفنون والترفيه والتسلية	
94 - 96	Other service activities	0	72	0	5	77	أنشطة الخدمات الأخرى	
97 - 98	Activities of households as employers; undifferentiated goods- and services-producing activities of households for own use	0	5	0	0	5	أنشطة الأسر المعيشية التي تستخدم أفراداً؛ وأنشطة الأسر المعيشية في إنتاج سلع وخدمات غير مميزة لاستعمالها الخاص	
99	Activities of extraterritorial organizations and bodies	0	9	0	0	9	أنشطة المنظمات والهيئات غير الخاضعة للولاية القضائية الوطنية	

Non Qatari employed population (15 years and above) by status in employment, sex & main industry

Table No (51)

جدول رقم (51)

(ISIC rev.4)	Main industry and sex	Main status in employment الحالة العملية الرئيسية					النشاط الإقتصادي الرئيسي والجنس	(ISIC rev.4)
		يعمل لدى ذويه بدون أجر Non-paid Family Worker	يعمل بأجر Employee	يعمل لحسابه Own Account Worker	صاحب عمل ويديره Employer	المجموع Total		
	Both sexes	3	1,196,726	1,682	696	1,199,107	كلا الجنسين	
01 - 03	Agriculture, forestry and fishing	0	17,062	0	8	17,070	الزراعة والحراثة وصيد الأسماك	
05 - 09	Mining and quarrying	0	80,654	0	0	80,654	التعدين واستغلال المحاجر	
10 - 33	Manufacturing	0	99,799	59	13	99,871	الصناعة التحويلية	
35 - 39	Electricity, gas, water supply and waste management	0	3,310	0	0	3,310	إمدادات الكهرباء والغاز وإمدادات المياه وإدارة النفايات ومعالجتها	
41 - 43	Construction	1	504,595	969	156	505,721	التشييد	
45 - 47	Wholesale and retail trade; repair of motor vehicles and motorcycles	2	140,232	393	313	140,940	تجارة الجملة والتجزئة؛ إصلاح المركبات ذات المحركات والدراجات النارية	
49 - 53	Transportation and storage	0	33,175	64	10	33,249	النقل والتخزين	
55 - 56	Accommodation and food service activities	0	28,926	0	35	28,961	أنشطة خدمات الإقامة والطعام	
58 - 63	Information and communication	0	6,869	0	8	6,877	المعلومات والاتصالات	
64 - 66	Financial and insurance activities	0	7,900	4	7	7,911	الأنشطة المالية وأنشطة التأمين	
68	Real estate activities	0	8,097	20	15	8,132	الأنشطة العقارية	
69 - 75	Professional, scientific and technical activities	0	19,942	95	30	20,067	الأنشطة المهنية والعلمية والتقنية	
77 - 82	Administrative and support service activities	0	38,763	16	16	38,795	أنشطة الخدمات الإدارية وخدمات الدعم	
84	Public administration and defence; compulsory social security	0	30,124	0	0	30,124	الإدارة العامة والدفاع؛ والضمان الاجتماعي الإلزامي	
85	Education	0	18,128	21	22	18,171	التعليم	
86 - 88	Human health and social work activities	0	15,523	3	44	15,570	الأنشطة في مجال صحة الإنسان والعمل الاجتماعي	
90 - 93	Arts, entertainment and recreation	0	4,347	3	0	4,350	الفنون والترفيه والتسلية	
94 - 96	Other service activities	0	5,253	35	19	5,307	أنشطة الخدمات الأخرى	
97 - 98	Activities of households as employers; undifferentiated goods- and services-producing activities of households for own use	0	132,401	0	0	132,401	أنشطة الأسر المعيشية التي تستخدم أفراداً؛ وأنشطة الأسر المعيشية في إنتاج سلع وخدمات غير مميزة لاستعمالها الخاص	
99	Activities of extraterritorial organizations and bodies	0	1,626	0	0	1,626	أنشطة المنظمات والهيئات غير الخاضعة للولاية القضائية الوطنية	

Non Qatari employed population (15 years and above) by status in employment, sex & main industry

Table No (51)

جدول رقم (51)

(ISIC rev.4)	Main industry and sex	Main status in employment الحالة العملية الرئيسية					النشاط الإقتصادي الرئيسي والجنس	(ISIC rev.4)
		يعمل لدى ذويه بدون أجر Non-paid Family Worker	يعمل بأجر Employee	يعمل لحسابه Own Account Worker	صاحب عمل ويديره Employer	Total المجموع		
	Males	3	1,068,722	1,654	594	1,070,973	ذكور	
01 - 03	Agriculture, forestry and fishing	0	17,018	0	8	17,026	الزراعة والحراثة وصيد الأسماك	03 - 01
05 - 09	Mining and quarrying	0	79,160	0	0	79,160	التعدين واستغلال المحاجر	09 - 05
10 - 33	Manufacturing	0	99,249	59	13	99,321	الصناعة التحويلية	33 - 10
35 - 39	Electricity, gas, water supply and waste management	0	3,265	0	0	3,265	إمدادات الكهرباء والغاز وإمدادات المياه وإدارة النفايات ومعالجتها	39 - 35
41 - 43	Construction	1	502,000	969	143	503,113	التشييد	43 - 41
45 - 47	Wholesale and retail trade; repair of motor vehicles and motorcycles	2	134,959	389	296	135,646	تجارة الجملة والتجزئة؛ إصلاح المركبات ذات المحركات والدراجات النارية	47 - 45
49 - 53	Transportation and storage	0	29,131	64	9	29,204	النقل والتخزين	53 - 49
55 - 56	Accommodation and food service activities	0	26,122	0	30	26,152	أنشطة خدمات الإقامة والطعام	56 - 55
58 - 63	Information and communication	0	5,802	0	6	5,808	المعلومات والاتصالات	63 - 58
64 - 66	Financial and insurance activities	0	6,345	4	2	6,351	الأنشطة المالية وأنشطة التأمين	64 - 66
68	Real estate activities	0	7,784	20	12	7,816	الأنشطة العقارية	68
69 - 75	Professional, scientific and technical activities	0	18,812	93	23	18,928	الأنشطة المهنية والعلمية والتقنية	75 - 69
77 - 82	Administrative and support service activities	0	36,404	14	13	36,431	أنشطة الخدمات الإدارية وخدمات الدعم	82 - 77
84	Public administration and defence; compulsory social security	0	28,484	0	0	28,484	الإدارة العامة والدفاع؛ والضمان الاجتماعي الإلزامي	84
85	Education	0	8,929	12	3	8,944	التعليم	85
86 - 88	Human health and social work activities	0	7,543	2	28	7,573	الأنشطة في مجال صحة الإنسان والعمل الاجتماعي	88 - 86
90 - 93	Arts, entertainment and recreation	0	3,896	1	0	3,897	الفنون والترفيه والتسلية	93 - 90
94 - 96	Other service activities	0	4,227	27	8	4,262	أنشطة الخدمات الأخرى	96 - 94
97 - 98	Activities of households as employers; undifferentiated goods- and services-producing activities of households for own use	0	48,237	0	0	48,237	أنشطة الأسر المعيشية التي تستخدم أفراداً؛ وأنشطة الأسر المعيشية في إنتاج سلع وخدمات غير مميزة لاستعمالها الخاص	98 - 97
99	Activities of extraterritorial organizations and bodies	0	1,355	0	0	1,355	أنشطة المنظمات والهيئات غير الخاضعة للولاية القضائية الوطنية	99

Non Qatari employed population (15 years and above) by status in employment, sex & main industry

Table No (51)

جدول رقم (51)

(ISIC rev.4)	Main industry and sex	Main status in employment الحالة العملية الرئيسية					النشاط الإقتصادي الرئيسي والجنس	(ISIC rev.4)
		يعمل لدى ذويه بدون أجر Non-paid Family Worker	يعمل بأجر Employee	يعمل لحسابه Own Account Worker	صاحب عمل ويديره Employer	Total المجموع		
	Females	0	128,004	28	102	128,134	إناث	
01 - 03	Agriculture, forestry and fishing	0	44	0	0	44	الزراعة والحراثة وصيد الأسماك	
05 - 09	Mining and quarrying	0	1,494	0	0	1,494	التعدين واستغلال المحاجر	
10 - 33	Manufacturing	0	550	0	0	550	الصناعة التحويلية	
35 - 39	Electricity, gas, water supply and waste management	0	45	0	0	45	إمدادات الكهرباء والغاز وإمدادات المياه وإدارة النفايات ومعالجتها	
41 - 43	Construction	0	2,595	0	13	2,608	التشييد	
45 - 47	Wholesale and retail trade; repair of motor vehicles and motorcycles	0	5,273	4	17	5,294	تجارة الجملة والتجزئة؛ إصلاح المركبات ذات المحركات والدراجات النارية	
49 - 53	Transportation and storage	0	4,044	0	1	4,045	النقل والتخزين	
55 - 56	Accommodation and food service activities	0	2,804	0	5	2,809	أنشطة خدمات الإقامة والطعام	
58 - 63	Information and communication	0	1,067	0	2	1,069	المعلومات والاتصالات	
64 - 66	Financial and insurance activities	0	1,555	0	5	1,560	الأنشطة المالية وأنشطة التأمين	
68	Real estate activities	0	313	0	3	316	الأنشطة العقارية	
69 - 75	Professional, scientific and technical activities	0	1,130	2	7	1,139	الأنشطة المهنية والعلمية والتقنية	
77 - 82	Administrative and support service activities	0	2,359	2	3	2,364	أنشطة الخدمات الإدارية وخدمات الدعم	
84	Public administration and defence; compulsory social security	0	1,640	0	0	1,640	الإدارة العامة والدفاع؛ والضمان الاجتماعي الإلزامي	
85	Education	0	9,199	9	19	9,227	التعليم	
86 - 88	Human health and social work activities	0	7,980	1	16	7,997	الأنشطة في مجال صحة الإنسان والعمل الاجتماعي	
90 - 93	Arts, entertainment and recreation	0	451	2	0	453	الفنون والترفيه والتسلية	
94 - 96	Other service activities	0	1,026	8	11	1,045	أنشطة الخدمات الأخرى	
97 - 98	Activities of households as employers; undifferentiated goods- and services-producing activities of households for own use	0	84,164	0	0	84,164	أنشطة الأسر المعيشية التي تستخدم أفراداً؛ وأنشطة الأسر المعيشية في إنتاج سلع وخدمات غير مميزة لاستعمالها الخاص	
99	Activities of extraterritorial organizations and bodies	0	271	0	0	271	أنشطة المنظمات والهيئات غير الخاضعة للولاية القضائية الوطنية	

Table No (52)

المجموع Total

جدول رقم (52)

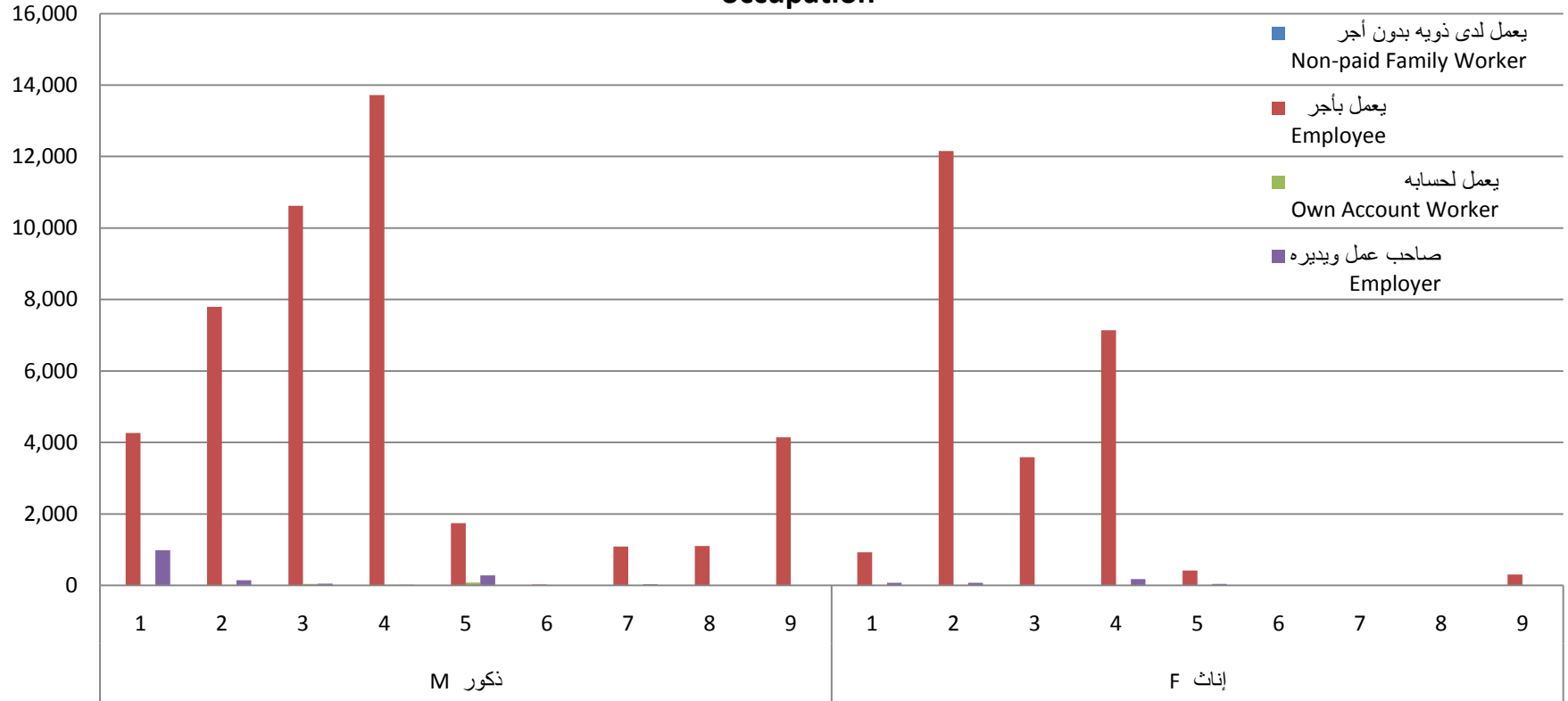
Main occupation and sex (ISCO-08)	Main status in employment الحالة العملية الرئيسية					المهنة الرئيسية والجنس (ISCO-08)
	يعمل لدى ذويه بدون أجر Non-paid Family Worker	يعمل بأجر Employee	يعمل لحسابه Own Account Worker	صاحب عمل ويديره Employer	المجموع Total	
Both sexes	26	1,265,756	1,829	2,572	1,270,183	كلا الجنسين
1 LEGISLATORS, SENIOR OFFICIALS AND MANAGERS	6	28,315	0	1,259	29,580	المشروعون وموظفو الإدارة العليا والمديرون
2 PROFESSIONALS	2	113,045	89	349	113,485	الاختصاصيون
3 TECHNICIANS AND ASSOCIATE PROFESSIONALS	6	59,294	118	81	59,499	الفنيون والاختصاصيون المساعدون
4 CLERKS	1	58,988	36	232	59,257	الكتبة
5 SERVICE WORKERS AND SHOP AND MARKET SALES WORKERS	6	82,380	331	493	83,210	العاملون في الخدمات والبيع في المحلات التجارية والأسواق
6 SKILLED AGRICULTURAL AND FISHERY WORKERS	1	11,684	3	16	11,704	العمال المهرة في الزراعة وصيد الاسماك
7 CRAFT AND RELATED TRADES WORKERS	4	471,242	816	109	472,171	العاملون في الحرف وما إليها من المهن
8 PLANT AND MACHINE OPERATORS AND ASSEMBLERS	0	143,045	273	13	143,331	مشغلو الآلات والمعدات ومجموعها
9 ELEMENTARY OCCUPATIONS	0	297,763	163	20	297,946	المهن العادية
Males	22	1,113,216	1,801	2,102	1,117,141	ذكور
1 LEGISLATORS, SENIOR OFFICIALS AND MANAGERS	5	25,208	0	1,172	26,385	المشروعون وموظفو الإدارة العليا والمديرون
2 PROFESSIONALS	0	83,409	78	230	83,717	الاختصاصيون
3 TECHNICIANS AND ASSOCIATE PROFESSIONALS	6	50,156	115	74	50,351	الفنيون والاختصاصيون المساعدون
4 CLERKS	1	44,552	35	37	44,625	الكتبة
5 SERVICE WORKERS AND SHOP AND MARKET SALES WORKERS	5	71,503	320	434	72,262	العاملون في الخدمات والبيع في المحلات التجارية والأسواق
6 SKILLED AGRICULTURAL AND FISHERY WORKERS	1	11,683	3	16	11,703	العمال المهرة في الزراعة وصيد الاسماك
7 CRAFT AND RELATED TRADES WORKERS	4	471,133	816	107	472,060	العاملون في الحرف وما إليها من المهن
8 PLANT AND MACHINE OPERATORS AND ASSEMBLERS	0	142,639	273	13	142,925	مشغلو الآلات والمعدات ومجموعها
9 ELEMENTARY OCCUPATIONS	0	212,933	161	19	213,113	المهن العادية
Females	4	152,540	28	470	153,042	إناث
1 LEGISLATORS, SENIOR OFFICIALS AND MANAGERS	1	3,107	0	87	3,195	المشروعون وموظفو الإدارة العليا والمديرون
2 PROFESSIONALS	2	29,636	11	119	29,768	الاختصاصيون
3 TECHNICIANS AND ASSOCIATE PROFESSIONALS	0	9,138	3	7	9,148	الفنيون والاختصاصيون المساعدون
4 CLERKS	0	14,436	1	195	14,632	الكتبة
5 SERVICE WORKERS AND SHOP AND MARKET SALES WORKERS	1	10,877	11	59	10,948	العاملون في الخدمات والبيع في المحلات التجارية والأسواق
6 SKILLED AGRICULTURAL AND FISHERY WORKERS	0	1	0	0	1	العمال المهرة في الزراعة وصيد الاسماك
7 CRAFT AND RELATED TRADES WORKERS	0	109	0	2	111	العاملون في الحرف وما إليها من المهن
8 PLANT AND MACHINE OPERATORS AND ASSEMBLERS	0	406	0	0	406	مشغلو الآلات والمعدات ومجموعها
9 ELEMENTARY OCCUPATIONS	0	84,830	2	1	84,833	المهن العادية

Table No (53)

جدول رقم (53)

Main occupation and sex (ISCO-08)	Main status in employment الحالة العملية الرئيسية					المهنة الرئيسية والجنس (ISCO-08)
	يعمل لدى ذوي بدون أجر Non-paid Family Worker	يعمل بأجر Employee	يعمل لحسابه Own Account Worker	صاحب عمل ويديره Employer	Total المجموع	
Both sexes	23	69,030	147	1,876	71,076	كلا الجنسين
1 LEGISLATORS, SENIOR OFFICIALS AND MANAGERS	6	5,187	0	1,058	6,251	1 المشرعون وموظفو الإدارة العليا والمديرون
2 PROFESSIONALS	2	19,951	10	218	20,181	2 الاختصاصيون
3 TECHNICIANS AND ASSOCIATE PROFESSIONALS	6	14,207	37	48	14,298	3 الفنيون والاختصاصيون المساعدون
4 CLERKS	0	20,860	13	193	21,066	4 الكتبة
5 SERVICE WORKERS AND SHOP AND MARKET SALES WORKERS	6	2,157	78	317	2,558	5 العاملون في الخدمات والباعة في المحلات التجارية والأسواق
6 SKILLED AGRICULTURAL AND FISHERY WORKERS	1	22	0	8	31	6 العمال المهرة في الزراعة وصيد الأسماك
7 CRAFT AND RELATED TRADES WORKERS	2	1,094	9	33	1,138	7 العاملون في الحرف وما إليها من المهن
8 PLANT AND MACHINE OPERATORS AND ASSEMBLERS	0	1,106	0	1	1,107	8 مشغلو الآلات والمعدات ومجموعها
9 ELEMENTARY OCCUPATIONS	0	4,446	0	0	4,446	9 المهن العادية
Males	19	44,494	147	1,508	46,168	ذكور
1 LEGISLATORS, SENIOR OFFICIALS AND MANAGERS	5	4,263	0	985	5,253	1 المشرعون وموظفو الإدارة العليا والمديرون
2 PROFESSIONALS	0	7,793	10	145	7,948	2 الاختصاصيون
3 TECHNICIANS AND ASSOCIATE PROFESSIONALS	6	10,621	37	45	10,709	3 الفنيون والاختصاصيون المساعدون
4 CLERKS	0	13,722	13	13	13,748	4 الكتبة
5 SERVICE WORKERS AND SHOP AND MARKET SALES WORKERS	5	1,739	78	278	2,100	5 العاملون في الخدمات والباعة في المحلات التجارية والأسواق
6 SKILLED AGRICULTURAL AND FISHERY WORKERS	1	22	0	8	31	6 العمال المهرة في الزراعة وصيد الأسماك
7 CRAFT AND RELATED TRADES WORKERS	2	1,086	9	33	1,130	7 العاملون في الحرف وما إليها من المهن
8 PLANT AND MACHINE OPERATORS AND ASSEMBLERS	0	1,106	0	1	1,107	8 مشغلو الآلات والمعدات ومجموعها
9 ELEMENTARY OCCUPATIONS	0	4,142	0	0	4,142	9 المهن العادية
Females	4	24,536	0	368	24,908	إناث
1 LEGISLATORS, SENIOR OFFICIALS AND MANAGERS	1	924	0	73	998	1 المشرعون وموظفو الإدارة العليا والمديرون
2 PROFESSIONALS	2	12,158	0	73	12,233	2 الاختصاصيون
3 TECHNICIANS AND ASSOCIATE PROFESSIONALS	0	3,586	0	3	3,589	3 الفنيون والاختصاصيون المساعدون
4 CLERKS	0	7,138	0	180	7,318	4 الكتبة
5 SERVICE WORKERS AND SHOP AND MARKET SALES WORKERS	1	418	0	39	458	5 العاملون في الخدمات والباعة في المحلات التجارية والأسواق
6 SKILLED AGRICULTURAL AND FISHERY WORKERS	0	0	0	0	0	6 العمال المهرة في الزراعة وصيد الأسماك
7 CRAFT AND RELATED TRADES WORKERS	0	8	0	0	8	7 العاملون في الحرف وما إليها من المهن
8 PLANT AND MACHINE OPERATORS AND ASSEMBLERS	0	0	0	0	0	8 مشغلو الآلات والمعدات ومجموعها
9 ELEMENTARY OCCUPATIONS	0	304	0	0	304	9 المهن العادية

Qatari employed population (15 years and above) by status in employment, sex & main occupation



1 LEGISLATORS, SENIOR OFFICIALS AND MANAGERS
2 PROFESSIONALS
3 TECHNICIANS AND ASSOCIATE PROFESSIONALS
4 CLERKS
5 SERVICE WORKERS AND SHOP AND MARKET SALES WORKERS
6 SKILLED AGRICULTURAL AND FISHERY WORKERS
7 CRAFT AND RELATED TRADES WORKERS
8 PLANT AND MACHINE OPERATORS AND ASSEMBLERS
9 ELEMENTARY OCCUPATIONS

1 المشرعون وموظفو الإدارة العليا والمديرون
2 الاختصاصيون
3 الفنيون والاختصاصيون المساعدون
4 الكتبية
5 العاملون في الخدمات والباعة في المحلات التجارية والأسواق
6 العمال المهرة في الزراعة وصيد الأسماك
7 العاملون في الحرف وما إليها من المهن
8 مشغلو الآلات والمعدات ومجموعها
9 المهن العادية

Table No (54)

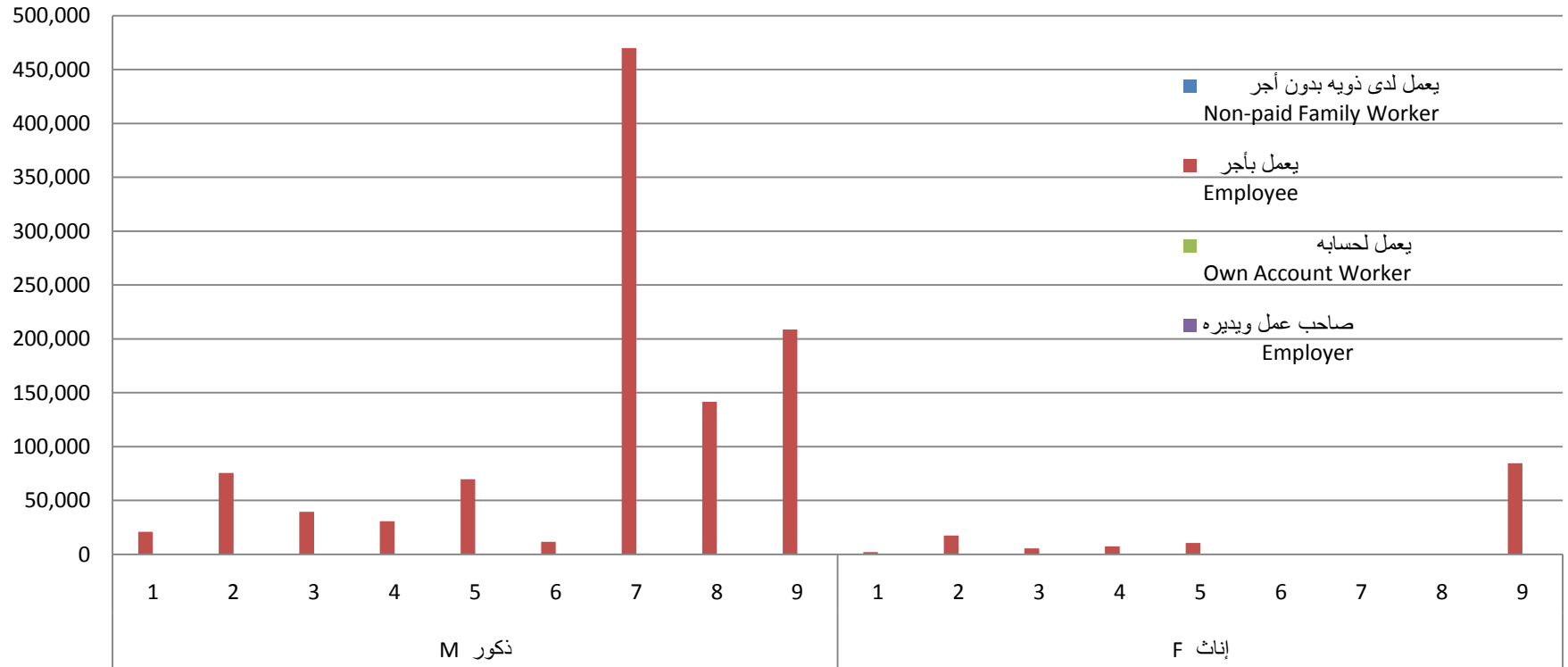
Main occupation and sex (ISCO-08)	Main status in employment الحالة العملية الرئيسية				المجموع Total	المهنة الرئيسية والجنس (ISCO-08)
	يعمل لدى ذويه بدون أجر Non-paid Family Worker	يعمل بأجر Employee	يعمل لحسابه Own Account Worker	صاحب عمل ويديره Employer		
Both sexes	3	1,196,726	1,682	696	1,199,107	كلا الجنسين
1 LEGISLATORS, SENIOR OFFICIALS AND MANAGERS	0	23,128	0	201	23,329	المشروعون وموظفو الإدارة العليا والمديرون
2 PROFESSIONALS	0	93,094	79	131	93,304	الاختصاصيون
3 TECHNICIANS AND ASSOCIATE PROFESSIONALS	0	45,087	81	33	45,201	الفنيون والاختصاصيون المساعدون
4 CLERKS	1	38,128	23	39	38,191	الكتبة
5 SERVICE WORKERS AND SHOP AND MARKET SALES WORKERS	0	80,223	253	176	80,652	العاملون في الخدمات والباعة في المحلات التجارية والأسواق
6 SKILLED AGRICULTURAL AND FISHERY WORKERS	0	11,662	3	8	11,673	العمال المهرة في الزراعة وصيد الأسماك
7 CRAFT AND RELATED TRADES WORKERS	2	470,148	807	76	471,033	العاملون في الحرف وما إليها من المهن
8 PLANT AND MACHINE OPERATORS AND ASSEMBLERS	0	141,939	273	12	142,224	مشغلو الآلات والمعدات ومجموعها
9 ELEMENTARY OCCUPATIONS	0	293,317	163	20	293,500	المهن العادية
Males	3	1,068,722	1,654	594	1,070,973	ذكور
1 LEGISLATORS, SENIOR OFFICIALS AND MANAGERS	0	20,945	0	187	21,132	المشروعون وموظفو الإدارة العليا والمديرون
2 PROFESSIONALS	0	75,616	68	85	75,769	الاختصاصيون
3 TECHNICIANS AND ASSOCIATE PROFESSIONALS	0	39,535	78	29	39,642	الفنيون والاختصاصيون المساعدون
4 CLERKS	1	30,830	22	24	30,877	الكتبة
5 SERVICE WORKERS AND SHOP AND MARKET SALES WORKERS	0	69,764	242	156	70,162	العاملون في الخدمات والباعة في المحلات التجارية والأسواق
6 SKILLED AGRICULTURAL AND FISHERY WORKERS	0	11,661	3	8	11,672	العمال المهرة في الزراعة وصيد الأسماك
7 CRAFT AND RELATED TRADES WORKERS	2	470,047	807	74	470,930	العاملون في الحرف وما إليها من المهن
8 PLANT AND MACHINE OPERATORS AND ASSEMBLERS	0	141,533	273	12	141,818	مشغلو الآلات والمعدات ومجموعها
9 ELEMENTARY OCCUPATIONS	0	208,791	161	19	208,971	المهن العادية
Females	0	128,004	28	102	128,134	إناث
1 LEGISLATORS, SENIOR OFFICIALS AND MANAGERS	0	2,183	0	14	2,197	المشروعون وموظفو الإدارة العليا والمديرون
2 PROFESSIONALS	0	17,478	11	46	17,535	الاختصاصيون
3 TECHNICIANS AND ASSOCIATE PROFESSIONALS	0	5,552	3	4	5,559	الفنيون والاختصاصيون المساعدون
4 CLERKS	0	7,298	1	15	7,314	الكتبة
5 SERVICE WORKERS AND SHOP AND MARKET SALES WORKERS	0	10,459	11	20	10,490	العاملون في الخدمات والباعة في المحلات التجارية والأسواق
6 SKILLED AGRICULTURAL AND FISHERY WORKERS	0	1	0	0	1	العمال المهرة في الزراعة وصيد الأسماك
7 CRAFT AND RELATED TRADES WORKERS	0	101	0	2	103	العاملون في الحرف وما إليها من المهن
8 PLANT AND MACHINE OPERATORS AND ASSEMBLERS	0	406	0	0	406	مشغلو الآلات والمعدات ومجموعها
9 ELEMENTARY OCCUPATIONS	0	84,526	2	1	84,529	المهن العادية



السكان غير القطريين المشتغلين (15 سنة فأكثر) حسب الحالة العملية والجنس والمهنة الرئيسية

إبريل April 2010

Non Qatari employed population (15 years and above) by status in employment, sex & main occupation



1 LEGISLATORS, SENIOR OFFICIALS AND MANAGERS

2 PROFESSIONALS

3 TECHNICIANS AND ASSOCIATE PROFESSIONALS

4 CLERKS

5 SERVICE WORKERS AND SHOP AND MARKET SALES WORKERS

6 SKILLED AGRICULTURAL AND FISHERY WORKERS

7 CRAFT AND RELATED TRADES WORKERS

8 PLANT AND MACHINE OPERATORS AND ASSEMBLERS

9 ELEMENTARY OCCUPATIONS

1 المشرعون وموظفو الادارة العليا والمديرون

2 الاختصاصيون

3 الفنيون والاختصاصيون المساعدون

4 الكتبة

5 العاملون في الخدمات والباعة في المحلات التجارية والأسواق

6 العمال المهرة في الزراعة وصيدالاسماك

7 العاملون في الحرف وما اليها من المهن

8 مشغلو الالات والمعدات ومجموعها

9 المهن العادية

إبريل 2010 April

Employed population (15+) by main occupation, sex and main industry

Table No (55)		المجموع Total										جدول رقم (55)	
Main Industry (ISIC rev.4)	Sex	المهنة الرئيسية (ISCO-88) Main Occupation (ISCO-88)										الجنس	النشاط الاقتصادي الرئيسي (ISIC rev. 4)
		المهن العادية Elementary Occupations	العاملون بتشغيل المحطات والآلات Plant and Machine Operators and Assemblers	العاملون بالحرف اليدوية وما يتصل بها من مهن Craft and Related Trades Workers	العمال المهرة في مجالات الزراعة والغابات وصيد الاسماك Skilled Agricultural and Fishery Workers	العاملون في الخدمات والبيع في المحلات التجارية والاسواق Service and Sales Workers	الكتبة clerks	الفنيون والاختصاصيون المساعدون Technicians and Associate Professionals	الاختصاصيون Professionals	المديرون Managers	المجموع Total		
Total	Total	297,946	143,331	472,171	11,704	83,210	59,257	59,499	113,485	29,580	1,270,183	مجموع	المجموع
	Males	213,113	142,925	472,060	11,703	72,262	44,625	50,351	83,717	26,385	1,117,141	ذكور	
	Females	84,833	406	111	1	10,948	14,632	9,148	29,768	3,195	153,042	إناث	
01-03 Agriculture and fishing	Total	1,401	1,761	2,199	11,182	233	64	78	151	47	17,116	مجموع	03-01 الزراعة والحراثة وصيد الأسماك
	Males	1,372	1,761	2,199	11,182	228	61	77	143	47	17,070	ذكور	
	Females	29	0	0	0	5	3	1	8	0	46	إناث	
05-09 Mining and quarrying	Total	8,123	7,999	45,259	0	1,515	3,111	6,710	11,262	1,736	85,715	مجموع	09-05 التعدين واستغلال المحاجر
	Males	8,006	7,996	45,257	0	1,491	2,542	6,362	10,254	1,608	83,516	ذكور	
	Females	117	3	2	0	24	569	348	1,008	128	2,199	إناث	
10-33 Manufacturing	Total	15,138	16,315	53,753	0	1,662	2,147	4,295	5,795	1,544	100,649	مجموع	33-10 الصناعة التحويلية
	Males	15,110	16,313	53,708	0	1,597	1,980	4,218	5,628	1,489	100,043	ذكور	
	Females	28	2	45	0	65	167	77	167	55	606	إناث	
35-39 Electricity, gas, water supply and waste management	Total	595	381	1,011	0	184	708	964	1,067	49	4,959	مجموع	39-35 إمدادات الكهرباء والغاز والمياه وإدارة النفايات
	Males	593	381	1,011	0	183	564	895	1,004	44	4,675	ذكور	
	Females	2	0	0	0	1	144	69	63	5	284	إناث	
41-43 Construction	Total	118,504	42,300	292,883	4	5,648	8,568	11,435	21,521	5,465	506,328	مجموع	43-41 التشييد
	Males	118,199	42,282	292,878	4	5,515	7,665	11,245	20,638	5,220	503,646	ذكور	
	Females	305	18	5	0	133	903	190	883	245	2,682	إناث	
45-47 Wholesale and retail trade; repair of motor vehicles	Total	15,267	15,034	45,225	297	35,282	6,968	6,824	10,905	6,997	142,799	مجموع	47-45 تجارة الجملة والتجزئة؛ إصلاح المركبات ذات المحركات والدراجات النارية
	Males	15,064	15,020	45,203	297	33,452	5,330	6,365	9,785	6,637	137,153	ذكور	
	Females	203	14	22	0	1,830	1,638	459	1,120	360	5,646	إناث	
49-53 Transportation and storage	Total	5,344	12,654	3,780	0	5,028	1,864	2,464	1,903	906	33,943	مجموع	53-49 النقل والتخزين
	Males	5,329	12,641	3,779	0	1,699	1,450	2,350	1,702	779	29,729	ذكور	
	Females	15	13	1	0	3,329	414	114	201	127	4,214	إناث	

إبريل 2010 April

Employed population (15+) by main occupation, sex and main industry

Table No (55)		المجموع Total										جدول رقم (55)	
Main Industry (ISIC rev.4)	Sex	المهنة الرئيسية (ISCO-88) Main Occupation (ISCO-88)										الجنس	النشاط الاقتصادي الرئيسي (ISIC rev. 4)
		المهن العادية Elementary Occupations	العاملون بتشغيل المحطات والآلات Plant and Machine Operators and Assemblers	العاملون بالحرف اليدوية وما يتصل بها من مهن Craft and Related Trades Workers	العمال المهرة في مجالات الزراعة والغابات وصيد الاسماك Skilled Agricultural and Fishery Workers	العاملون في الخدمات والبيع في المحلات التجارية والاسواق Service and Sales Workers	الكتبة clerks	الفنيون والاختصاصيون المساعدون Technicians and Associate Professionals	الاختصاصيون Professionals	المديرون Managers	المجموع Total		
55-56 Accommodation and food service activities	Total	6,435	2,021	3,732	0	12,466	1,660	587	821	1,283	29,005	مجموع	56-55 أنشطة خدمات الإقامة والطعام
	Males	6,062	2,018	3,730	0	11,027	1,134	454	678	1,083	26,186	ذكور	
	Females	373	3	2	0	1,439	526	133	143	200	2,819	إناث	
58-63 Information and communication	Total	481	236	715	0	196	1,229	1,937	3,302	1,018	9,114	مجموع	63-58 المعلومات والاتصالات
	Males	478	236	715	0	139	724	1,604	2,635	879	7,410	ذكور	
	Females	3	0	0	0	57	505	333	667	139	1,704	إناث	
64-66 Financial and insurance activities	Total	461	157	247	0	108	2,713	1,128	3,254	2,295	10,363	مجموع	66-64 الأنشطة المالية وأنشطة التأمين
	Males	453	157	246	0	87	1,517	778	2,346	1,954	7,538	ذكور	
	Females	8	0	1	0	21	1,196	350	908	341	2,825	إناث	
68 Real estate activities	Total	2,409	608	2,642	0	258	555	443	1,022	689	8,626	مجموع	68 الأنشطة العقارية
	Males	2,393	608	2,641	0	256	401	393	849	626	8,167	ذكور	
	Females	16	0	1	0	2	154	50	173	63	459	إناث	
69-75 Professional, scientific and technical activities	Total	2,044	1,045	6,616	0	319	1,010	1,595	6,558	1,191	20,378	مجموع	75-69 الأنشطة المهنية والعلمية والتقنية
	Males	2,028	1,044	6,612	0	284	731	1,413	5,960	1,074	19,146	ذكور	
	Females	16	1	4	0	35	279	182	598	117	1,232	إناث	
77-82 Administrative and support service activities	Total	14,292	3,174	7,868	0	9,092	1,489	927	1,347	992	39,181	مجموع	82-77 أنشطة الخدمات الإدارية وخدمات الدعم
	Males	12,960	3,169	7,857	0	8,783	1,024	845	1,214	889	36,741	ذكور	
	Females	1,332	5	11	0	309	465	82	133	103	2,440	إناث	
84 Public administration and defence	Total	12,545	2,917	3,301	73	2,026	22,535	10,895	14,698	2,978	71,968	مجموع	84 الإدارة العامة والدفاع؛ والضمان الاجتماعي الإلزامي
	Males	12,309	2,917	3,293	73	1,732	17,418	8,923	9,143	2,560	58,368	ذكور	
	Females	236	0	8	0	294	5,117	1,972	5,555	418	13,600	إناث	
85 Education	Total	1,359	709	380	16	307	1,359	1,646	19,317	1,241	26,334	مجموع	85 التعليم
	Males	892	706	379	16	140	452	795	6,545	642	10,567	ذكور	
	Females	467	3	1	0	167	907	851	12,772	599	15,767	إناث	

Table No (55)		المجموع Total										جدول رقم (55)	
Main Industry (ISIC rev.4)	Sex	المهنة الرئيسية (ISCO-88) Main Occupation (ISCO-88)										الجنس	النشاط الاقتصادي الرئيسي (ISIC rev. 4)
		المهن العادية Elementary Occupations	العاملون بتشغيل المحطات والآلات Plant and Machine Operators and Assemblers	العاملون بالحرف اليدوية وما يتصل بها من مهن Craft and Related Trades Workers	العمال المهرة في مجالات الزراعة والغابات وصيد الاسماك Skilled ,Agricultural and Fishery Workers	العاملون في الخدمات والبيع في المحلات التجارية والاسواق Service and Sales Workers	الكتبة clerks	الفنيون والاخصاصيون المساعدون Technicians and Associate Professionals	الاخصاصيون Professionals	المديرون Managers	المجموع Total		
86-88 Human health and social work activities	Total	1,105	393	466	0	983	1,936	5,216	8,446	401	18,946	مجموع	88-86 الأنشطة في مجال صحة الإنسان والعمل الاجتماعي
	Males	1,024	393	466	0	703	685	1,612	3,555	259	8,697	ذكور	
	Females	81	0	0	0	280	1,251	3,604	4,891	142	10,249	إناث	
90-93 Arts, entertainment and recreation	Total	875	325	284	131	343	597	1,589	750	338	5,232	مجموع	93-90 الفنون والترفيه والتسليّة
	Males	825	324	283	130	283	422	1,424	555	287	4,533	ذكور	
	Females	50	1	1	1	60	175	165	195	51	699	إناث	
94-96 Other service activities	Total	1,129	237	598	0	2,001	204	368	733	151	5,421	مجموع	96-94 أنشطة الخدمات الأخرى
	Males	1,097	233	597	0	1,187	117	332	638	98	4,299	ذكور	
	Females	32	4	1	0	814	87	36	95	53	1,122	إناث	
97-98 Activities of households as employers	Total	90,252	34,879	1,096	1	5,388	246	318	281	0	132,461	مجموع	98-97 أنشطة الأسر المعيشية التي تستخدم أفراداً؛ وأنشطة الأسر المعيشية في إنتاج سلع وخدمات غير مميّزة
	Males	8,748	34,540	1,090	1	3,314	203	209	187	0	48,292	ذكور	
	Females	81,504	339	6	0	2,074	43	109	94	0	84,169	إناث	
99 Activities of extraterritorial organizations and bodies	Total	187	186	116	0	171	294	80	352	259	1,645	مجموع	99 أنشطة المنظمات والهيئات غير الخاضعة للولاية القضائية الوطنية
	Males	171	186	116	0	162	205	57	258	210	1,365	ذكور	
	Females	16	0	0	0	9	89	23	94	49	280	إناث	

Table No (56)

جدول رقم (56)

Main Industry (ISIC rev.4)	Sex	Main Occupation المهنة الرئيسية										الجنس	النشاط الاقتصادي الرئيسي (ISIC rev. 4)
		المهن العادية Elementary Occupations	العاملون بتشغيل المحطات والآلات Plant and Machine Operators and Assemblers	العاملون بالحرف اليدوية وما يتصل بها من مهن Craft and Related Trades Workers	العمال المهرة في مجالات الزراعة والغابات وصيد الاسماك Skilled ,Agricultural and Fishery Workers	العاملون في الخدمات والباعة في المحلات التجارية والاسواق Service and Sales Workers	الكتبة Clerical Support Workers	الفنيون والاختصاصيون المساعدون Technicians and Associate Professionals	الاختصاصيون Professionals	المديرون Managers	المجموع Total		
Total	Total	4,446	1,107	1,138	31	2,558	21,066	14,298	20,181	6,251	71,076	مجموع	المجموع
	Males	4,142	1,107	1,130	31	2,100	13,748	10,709	7,948	5,253	46,168	ذكور	
	Females	304	0	8	0	458	7,318	3,589	12,233	998	24,908	إناث	
01-03 Agriculture and fishing	Total	1	0	2	16	4	3	7	3	10	46	مجموع	03-01 الزراعة والحراثة وصيد الاسماك
	Males	1	0	2	16	4	2	6	3	10	44	ذكور	
	Females	0	0	0	0	0	1	1	0	0	2	إناث	
05-09 Mining and quarrying	Total	56	173	236	0	442	681	1,703	1,325	445	5,061	مجموع	09-05 التعدين واستغلال المحاجر
	Males	55	173	236	0	440	495	1,523	1,028	406	4,356	ذكور	
	Females	1	0	0	0	2	186	180	297	39	705	إناث	
10-33 Manufacturing	Total	6	26	73	0	57	93	209	175	139	778	مجموع	33-10 الصناعة التحويلية
	Males	6	26	73	0	57	86	192	149	133	722	ذكور	
	Females	0	0	0	0	0	7	17	26	6	56	إناث	
35-39 Electricity, gas, water supply and waste management	Total	69	35	146	0	85	511	522	247	34	1,649	مجموع	39-35 إمدادات الكهرباء والغاز والمياه وإدارة النفايات
	Males	68	35	146	0	85	386	457	204	29	1,410	ذكور	
	Females	1	0	0	0	0	125	65	43	5	239	إناث	
41-43 Construction	Total	3	10	53	0	21	55	69	95	301	607	مجموع	43-41 التشييد
	Males	3	10	53	0	19	24	53	82	289	533	ذكور	
	Females	0	0	0	0	2	31	16	13	12	74	إناث	
45-47 Wholesale and retail trade; repair of motor vehicles	Total	7	15	31	3	461	265	154	150	773	1,859	مجموع	47-45 تجارة الجملة والتجزئة؛ إصلاح المركبات ذات المحركات والدراجات النارية
	Males	7	15	31	3	415	67	122	94	753	1,507	ذكور	
	Females	0	0	0	0	46	198	32	56	20	352	إناث	

إبريل 2010 April

Qatari employed population (15+) by main occupation, sex and main industry

Table No (56)

جدول رقم (56)

Main Industry (ISIC rev.4)	Sex	Main Occupation المهنة الرئيسية										الجنس	النشاط الاقتصادي الرئيسي (ISIC rev. 4)
		المهن العادية Elementary Occupations	العاملون بتشغيل المحطات والآلات Plant and Machine Operators and Assemblers	العاملون بالحرف اليدوية وما يتصل بها من مهن Craft and Related Trades Workers	العمال المهرة في مجالات الزراعة والغابات وصيد الاسماك Skilled Agricultural and Fishery Workers	العاملون في الخدمات والبيع في المحلات التجارية والاسواق Service and Sales Workers	الكتبة Clerical Support Workers	الفنيون والإختصاصيون المساعدون Technicians and Associate Professionals	الإختصاصيون Professionals	المديرون Managers	المجموع Total		
49-53 Transportation and storage	Total	9	26	16	0	7	140	254	96	146	694	مجموع	53-49 النقل والتخزين
	Males	9	26	16	0	5	76	227	71	95	525	ذكور	
	Females	0	0	0	0	2	64	27	25	51	169	إناث	
55-56 Accommodation and food service activities	Total	1	0	0	0	8	4	6	8	17	44	مجموع	56-55 أنشطة خدمات الإقامة والطعام
	Males	1	0	0	0	6	0	5	6	16	34	ذكور	
	Females	0	0	0	0	2	4	1	2	1	10	إناث	
58-63 Information and communication	Total	15	26	89	0	16	430	766	589	306	2,237	مجموع	63-58 المعلومات والاتصالات
	Males	15	26	89	0	9	225	611	359	268	1,602	ذكور	
	Females	0	0	0	0	7	205	155	230	38	635	إناث	
64-66 Financial and insurance activities	Total	13	8	5	0	8	803	616	502	497	2,452	مجموع	66-64 الأنشطة المالية وأنشطة التأمين
	Males	11	8	5	0	5	199	364	202	393	1,187	ذكور	
	Females	2	0	0	0	3	604	252	300	104	1,265	إناث	
68 Real estate activities	Total	1	0	7	0	6	51	97	162	170	494	مجموع	68 الأنشطة العقارية
	Males	1	0	7	0	6	21	69	87	160	351	ذكور	
	Females	0	0	0	0	0	30	28	75	10	143	إناث	
69-75 Professional, scientific and technical activities	Total	1	0	3	0	6	14	29	219	39	311	مجموع	75-69 الأنشطة المهنية والعلمية والتقنية
	Males	1	0	3	0	6	6	15	148	39	218	ذكور	
	Females	0	0	0	0	0	8	14	71	0	93	إناث	
77-82 Administrative and support service activities	Total	6	3	6	0	203	66	38	16	48	386	مجموع	82-77 أنشطة الخدمات الإدارية وخدمات الدعم
	Males	5	3	6	0	178	31	35	9	43	310	ذكور	
	Females	1	0	0	0	25	35	3	7	5	76	إناث	
84 Public administration and defence	Total	3,942	696	418	5	935	16,384	8,164	8,723	2,577	41,844	مجموع	84 الإدارة العامة والدفاع؛ والضمان الاجتماعي الإلزامي
	Males	3,810	696	410	5	725	11,696	6,426	3,901	2,215	29,884	ذكور	
	Females	132	0	8	0	210	4,688	1,738	4,822	362	11,960	إناث	

Table No (56)

جدول رقم (56)

Main Industry (ISIC rev.4)	Sex	Main Occupation المهنة الرئيسية										الجنس	النشاط الاقتصادي الرئيسي (ISIC rev. 4)
		المهن العادية Elementary Occupations	العاملون بتشغيل المحطات والآلات Plant and Machine Operators and Assemblers	العاملون بالحرف اليدوية وما يتصل بها من مهن Craft and Related Trades Workers	العمال المهرة في مجالات الزراعة والغابات وصيد الاسماك Agricultural and Fishery Workers	العاملون في الخدمات والبيع في المحلات التجارية والاسواق Service and Sales Workers	الكتبة Clerical Support Workers	الفنيون والاختصاصيون المساعدون Technicians and Associate Professionals	الاختصاصيون Professionals	المديرون Managers	المجموع Total		
85 Education	Total	174	11	12	1	25	457	761	6,291	431	8,163	مجموع	85 التعليم
	Males	22	11	12	1	7	101	208	1,081	180	1,623	ذكور	
	Females	152	0	0	0	18	356	553	5,210	251	6,540	إناث	
86-88 Human health and social work activities	Total	133	64	18	0	230	900	549	1,345	137	3,376	مجموع	88-86 الأنشطة في مجال صحة الإنسان والعمل الاجتماعي
	Males	119	64	18	0	96	219	108	422	78	1,124	ذكور	
	Females	14	0	0	0	134	681	441	923	59	2,252	إناث	
90-93 Arts, entertainment and recreation	Total	7	8	22	6	28	173	303	188	147	882	مجموع	93-90 الفنون والترفيه والتسليّة
	Males	6	8	22	6	22	103	254	87	128	636	ذكور	
	Females	1	0	0	0	6	70	49	101	19	246	إناث	
94-96 Other service activities	Total	0	0	1	0	0	28	27	33	25	114	مجموع	96-94 أنشطة الخدمات الأخرى
	Males	0	0	1	0	0	8	11	6	11	37	ذكور	
	Females	0	0	0	0	0	20	16	27	14	77	إناث	
97-98 Activities of households as employers	Total	2	6	0	0	15	6	22	9	0	60	مجموع	98-97 أنشطة الأسر المعيشية التي تستخدم أفراداً؛ وأنشطة الأسر المعيشية في إنتاج سلع وخدمات غير مميّزة
	Males	2	6	0	0	14	3	22	8	0	55	ذكور	
	Females	0	0	0	0	1	3	0	1	0	5	إناث	
99 Activities of extraterritorial organizations and bodies	Total	0	0	0	0	1	2	2	5	9	19	مجموع	99 أنشطة المنظمات والهيئات غير الخاضعة للولاية القضائية الوطنية
	Males	0	0	0	0	1	0	1	1	7	10	ذكور	
	Females	0	0	0	0	0	2	1	4	2	9	إناث	

Table No (57)

جدول رقم (57)

Main Industry (ISIC rev.4)	Sex	Main Occupation المهنة الرئيسية										الجنس	النشاط الاقتصادي الرئيسي (ISIC rev. 4)
		المهن العادية Elementary Occupations	العاملون بتشغيل المحطات والآلات Plant and Machine Operators and Assemblers	العاملون بالحرف اليدوية وما يتصل بها من مهن Craft and Related Trades Workers	العمال المهرة في مجالات الزراعة والغابات وصيد الاسماك Skilled ,Agricultural and Fishery Workers	العاملون في الخدمات والبيع في المحلات التجارية والاسواق Service and Sales Workers	الكتبة Clerical Support Workers	الفنيون والاختصاصيون المساعدون Technicians and Associate Professionals	الاختصاصيون Professionals	المديرون Managers	المجموع Total		
Total	Total	293,500	142,224	471,033	11,673	80,652	38,191	45,201	93,304	23,329	1,199,107	مجموع	المجموع
	Males	208,971	141,818	470,930	11,672	70,162	30,877	39,642	75,769	21,132	1,070,973	ذكور	
	Females	84,529	406	103	1	10,490	7,314	5,559	17,535	2,197	128,134	إناث	
01-03 Agriculture and fishing	Total	1,400	1,761	2,197	11,166	229	61	71	148	37	17,070	مجموع	03-01 الزراعة والحراثة وصيد الاسماك
	Males	1,371	1,761	2,197	11,166	224	59	71	140	37	17,026	ذكور	
	Females	29	0	0	0	5	2	0	8	0	44	إناث	
05-09 Mining and quarrying	Total	8,067	7,826	45,023	0	1,073	2,430	5,007	9,937	1,291	80,654	مجموع	09-05 التعدين واستغلال المحاجر
	Males	7,951	7,823	45,021	0	1,051	2,047	4,839	9,226	1,202	79,160	ذكور	
	Females	116	3	2	0	22	383	168	711	89	1,494	إناث	
10-33 Manufacturing	Total	15,132	16,289	53,680	0	1,605	2,054	4,086	5,620	1,405	99,871	مجموع	33-10 الصناعة التحويلية
	Males	15,104	16,287	53,635	0	1,540	1,894	4,026	5,479	1,356	99,321	ذكور	
	Females	28	2	45	0	65	160	60	141	49	550	إناث	
35-39 Electricity, gas, water supply and waste management	Total	526	346	865	0	99	197	442	820	15	3,310	مجموع	39-35 إمدادات الكهرباء والغاز والمياه وإدارة النفايات
	Males	525	346	865	0	98	178	438	800	15	3,265	ذكور	
	Females	1	0	0	0	1	19	4	20	0	45	إناث	
41-43 Construction	Total	118,501	42,290	292,830	4	5,627	8,513	11,366	21,426	5,164	505,721	مجموع	43-41 التشييد
	Males	118,196	42,272	292,825	4	5,496	7,641	11,192	20,556	4,931	503,113	ذكور	
	Females	305	18	5	0	131	872	174	870	233	2,608	إناث	
45-47 Wholesale and retail trade; repair of motor vehicles	Total	15,260	15,019	45,194	294	34,821	6,703	6,670	10,755	6,224	140,940	مجموع	47-45 تجارة الجملة والتجزئة؛ إصلاح المركبات ذات المحركات والدراجات النارية
	Males	15,057	15,005	45,172	294	33,037	5,263	6,243	9,691	5,884	135,646	ذكور	
	Females	203	14	22	0	1,784	1,440	427	1,064	340	5,294	إناث	

إبريل 2010 April

Non Qatari Employed population (15+) by main occupation, sex and main industry

Table No (57)

جدول رقم (57)

Main Industry (ISIC rev.4)	Sex	Main Occupation المهنة الرئيسية										الجنس	النشاط الاقتصادي الرئيسي (ISIC rev. 4)
		المهن العادية Elementary Occupations	العاملون بتشغيل المحطات والآلات Plant and Machine Operators and Assemblers	العاملون بالحرف اليدوية وما يتصل بها من مهن Craft and Related Trades Workers	العمال المهرة في مجالات الزراعة والغابات وصيد الاسماك Skilled Agricultural and Fishery Workers	العاملون في الخدمات والبيع في المحلات التجارية والاسواق Service and Sales Workers	الكتبية Clerical Support Workers	الفنيون والإختصاصيون المساعدون Technicians and Associate Professionals	الإختصاصيون Professionals	المديرون Managers	المجموع Total		
49-53 Transportation and storage	Total	5,335	12,628	3,764	0	5,021	1,724	2,210	1,807	760	33,249	مجموع	53-49 النقل والتخزين
	Males	5,320	12,615	3,763	0	1,694	1,374	2,123	1,631	684	29,204	ذكور	
	Females	15	13	1	0	3,327	350	87	176	76	4,045	إناث	
55-56 Accommodation and food service activities	Total	6,434	2,021	3,732	0	12,458	1,656	581	813	1,266	28,961	مجموع	56-55 أنشطة خدمات الإقامة والطعام
	Males	6,061	2,018	3,730	0	11,021	1,134	449	672	1,067	26,152	ذكور	
	Females	373	3	2	0	1,437	522	132	141	199	2,809	إناث	
58-63 Information and communication	Total	466	210	626	0	180	799	1,171	2,713	712	6,877	مجموع	63-58 المعلومات والاتصالات
	Males	463	210	626	0	130	499	993	2,276	611	5,808	ذكور	
	Females	3	0	0	0	50	300	178	437	101	1,069	إناث	
64-66 Financial and insurance activities	Total	448	149	242	0	100	1,910	512	2,752	1,798	7,911	مجموع	66-64 الأنشطة المالية وأنشطة التأمين
	Males	442	149	241	0	82	1,318	414	2,144	1,561	6,351	ذكور	
	Females	6	0	1	0	18	592	98	608	237	1,560	إناث	
68 Real estate activities	Total	2,408	608	2,635	0	252	504	346	860	519	8,132	مجموع	68 الأنشطة العقارية
	Males	2,392	608	2,634	0	250	380	324	762	466	7,816	ذكور	
	Females	16	0	1	0	2	124	22	98	53	316	إناث	
69-75 Professional, scientific and technical activities	Total	2,043	1,045	6,613	0	313	996	1,566	6,339	1,152	20,067	مجموع	75-69 الأنشطة المهنية والعلمية والتقنية
	Males	2,027	1,044	6,609	0	278	725	1,398	5,812	1,035	18,928	ذكور	
	Females	16	1	4	0	35	271	168	527	117	1,139	إناث	
77-82 Administrative and support service activities	Total	14,286	3,171	7,862	0	8,889	1,423	889	1,331	944	38,795	مجموع	82-77 أنشطة الخدمات الإدارية وخدمات الدعم
	Males	12,955	3,166	7,851	0	8,605	993	810	1,205	846	36,431	ذكور	
	Females	1,331	5	11	0	284	430	79	126	98	2,364	إناث	
84 Public administration and defence	Total	8,603	2,221	2,883	68	1,091	6,151	2,731	5,975	401	30,124	مجموع	84 الإدارة العامة والدفاع؛ والضمان الاجتماعي الإلزامي
	Males	8,499	2,221	2,883	68	1,007	5,722	2,497	5,242	345	28,484	ذكور	
	Females	104	0	0	0	84	429	234	733	56	1,640	إناث	

Table No (57)

جدول رقم (57)

Main Industry (ISIC rev.4)	Sex	المهنة الرئيسية Main Occupation										الجنس	النشاط الاقتصادي الرئيسي (ISIC rev. 4)
		المهن العادية Elementary Occupations	العاملون بتشغيل المحطات والآلات Plant and Machine Operators and Assemblers	العاملون بالحرف اليدوية وما يتصل بها من مهن Craft and Related Trades Workers	العمال المهرة في مجالات الزراعة والغابات وصيد الاسماك Agricultural and Fishery Workers	العاملون في الخدمات والبيع في المحلات التجارية والاسواق Service and Sales Workers	الكتبة Clerical Support Workers	الفنيون والاختصاصيون المساعدون Technicians and Associate Professionals	الاختصاصيون Professionals	المديرون Managers	المجموع Total		
85 Education	Total	1,185	698	368	15	282	902	885	13,026	810	18,171	مجموع	85 التعليم
	Males	870	695	367	15	133	351	587	5,464	462	8,944	ذكور	
	Females	315	3	1	0	149	551	298	7,562	348	9,227	إناث	
86-88 Human health and social work activities	Total	972	329	448	0	753	1,036	4,667	7,101	264	15,570	مجموع	88-86 الأنشطة في مجال صحة الإنسان والعمل الاجتماعي
	Males	905	329	448	0	607	466	1,504	3,133	181	7,573	ذكور	
	Females	67	0	0	0	146	570	3,163	3,968	83	7,997	إناث	
90-93 Arts, entertainment and recreation	Total	868	317	262	125	315	424	1,286	562	191	4,350	مجموع	93-90 الفنون والترفيه والتسليّة
	Males	819	316	261	124	261	319	1,170	468	159	3,897	ذكور	
	Females	49	1	1	1	54	105	116	94	32	453	إناث	
94-96 Other service activities	Total	1,129	237	597	0	2,001	176	341	700	126	5,307	مجموع	96-94 أنشطة الخدمات الأخرى
	Males	1,097	233	596	0	1,187	109	321	632	87	4,262	ذكور	
	Females	32	4	1	0	814	67	20	68	39	1,045	إناث	
97-98 Activities of households as employers	Total	90,250	34,873	1,096	1	5,373	240	296	272	0	132,401	مجموع	98-97 أنشطة الأسر المعيشية التي تستخدم أفراداً؛ وأنشطة الأسر المعيشية في إنتاج سلع وخدمات غير مميّزة
	Males	8,746	34,534	1,090	1	3,300	200	187	179	0	48,237	ذكور	
	Females	81,504	339	6	0	2,073	40	109	93	0	84,164	إناث	
99 Activities of extraterritorial organizations and bodies	Total	187	186	116	0	170	292	78	347	250	1,626	مجموع	99 أنشطة المنظمات والهيئات غير الخاضعة للولاية القضائية الوطنية
	Males	171	186	116	0	161	205	56	257	203	1,355	ذكور	
	Females	16	0	0	0	9	87	22	90	47	271	إناث	

Population not economically active (15+) by age, sex and relation to workforce

Table No (58)

Total المجموع

جدول رقم (58)

Relation to Workforce	Sex	فئات العمر Age							الجنس	العلاقة بقوة العمل
		+ 65	64 - 55	54 - 45	44 -35	34 - 25	24 -15	المجموع Total		
Total	Total	9,284	12,327	21,517	29,281	40,937	77,534	190,880	مجموع	المجموع
	Males	3,798	2,986	2,569	1,311	2,996	33,263	46,923	ذكور	
	Females	5,486	9,341	18,948	27,970	37,941	44,271	143,957	إناث	
Student	Total	0	0	0	28	3543	63757	67,328	مجموع	طالب متفرغ
	Males	0	0	0	7	1776	32095	33,878	ذكور	
	Females	0	0	0	21	1767	31662	33,450	إناث	
Homemaker	Total	4174	8275	16676	26627	34957	11289	101,998	مجموع	متفرغة لأعمال المنزل
	Males	0	0	0	0	0	0	0	ذكور	
	Females	4174	8275	16676	26627	34957	11289	101,998	إناث	
Retired	Total	4174	8275	16676	26627	34957	11289	101,998	مجموع	متقاعد
	Males	886	2216	1967	594	91	0	5,754	ذكور	
	Females	0	394	1658	527	43	0	2,622	إناث	
Unable to Work	Total	886	2610	3625	1121	134	0	8,376	مجموع	عاجز عن العمل
	Males	2005	198	147	178	263	266	3,057	ذكور	
	Females	845	322	175	106	122	127	1,697	إناث	
Not seeking work	Total	1199	675	566	688	1080	1710	5,918	مجموع	لا يعمل ولا يبحث عن عمل
	Males	776	425	265	195	335	628	2,624	ذكور	
	Females	423	250	301	493	745	1082	3,294	إناث	
Other	Total	175	247	328	533	838	385	2,506	مجموع	أخرى
	Males	131	147	190	337	531	274	1,610	ذكور	
	Females	44	100	138	196	307	111	896	إناث	

Qatari population not economically active (15+) by age, sex and relation to workforce

Table No (59)

جدول رقم (59)

Relation to Workforce	Sex	فئات العمر Age							الجنس	العلاقة بقوة العمل
		+ 65	64 - 55	54 - 45	44 - 35	34 - 25	24 - 15	المجموع Total		
Total	Total	6,921	7,094	9,876	6,783	8,269	33,232	72,175	مجموع	المجموع
	Males	3,099	2,499	2,258	905	1,181	14,617	24,559	ذكور	
	Females	3,822	4,595	7,618	5,878	7,088	18,615	47,616	إناث	
Student	Total	0	0	0	6	1353	28679	30,038	مجموع	طالب متفرغ
	Males	0	0	0	2	674	14035	14,711	ذكور	
	Females	0	0	0	4	679	14644	15,327	إناث	
Homemaker	Total	2757	3779	5647	5051	6030	3358	26,622	مجموع	متفرغة لأعمال المنزل
	Males	0	0	0	0	0	0	0	ذكور	
	Females	2757	3779	5647	5051	6030	3358	26,622	إناث	
Retired	Total	886	2610	3625	1121	134	0	8,376	مجموع	متقاعد
	Males	886	2216	1967	594	91	0	5,754	ذكور	
	Females	0	394	1658	527	43	0	2,622	إناث	
Unable to Work	Total	2474	363	251	187	207	198	3,680	مجموع	عاجز عن العمل
	Males	1768	96	103	115	142	128	2,352	ذكور	
	Females	706	267	148	72	65	70	1,328	إناث	
Not seeking work	Total	802	338	319	365	485	979	3,288	مجموع	لا يبحث عن عمل
	Males	443	183	154	141	216	436	1,573	ذكور	
	Females	359	155	165	224	269	543	1,715	إناث	
Other	Total	2	4	34	53	60	18	171	مجموع	أخرى
	Males	2	4	34	53	58	18	169	ذكور	
	Females	0	0	0	0	2	0	2	إناث	

Non Qatari population not economically active (15+) by age, sex and relation to workforce

Table No (60)

جدول رقم (60)

Relation to Workforce	Sex	فئات العمر Age							الجنس	العلاقة بقوة العمل
		+ 65	64 - 55	54 - 45	44 -35	34 - 25	24 -15	المجموع Total		
Total	Total	2,363	5,233	11,641	22,498	32,668	44,302	118,705	مجموع	المجموع
	Males	699	487	311	406	1,815	18,646	22,364	ذكور	
	Females	1,664	4,746	11,330	22,092	30,853	25,656	96,341	إناث	
Student	Total	0	0	0	22	2190	35078	37,290	مجموع	طالب متفرغ
	Males	0	0	0	5	1102	18060	19,167	ذكور	
	Females	0	0	0	17	1088	17018	18,123	إناث	
Homemaker	Total	1417	4496	11029	21576	28927	7931	75,376	مجموع	متفرغة لأعمال المنزل
	Males	0	0	0	0	0	0	0	ذكور	
	Females	1417	4496	11029	21576	28927	7931	75,376	إناث	
Unable to Work	Total	376	157	71	97	178	195	1,074	مجموع	عاجز عن العمل
	Males	237	102	44	63	121	138	705	ذكور	
	Females	139	55	27	34	57	57	369	إناث	
Not Seeking for Work	Total	397	337	247	323	595	731	2,630	مجموع	لا يبحث عن عمل
	Males	333	242	111	54	119	192	1,051	ذكور	
	Females	64	95	136	269	476	539	1,579	إناث	
Other	Total	173	243	294	480	778	367	2,335	مجموع	أخرى
	Males	129	143	156	284	473	256	1,441	ذكور	
	Females	44	100	138	196	305	111	894	إناث	

Population (15+) seeking work (unemployed) by age, sex and reason for unemployment

Table No (61)

المجموع Total

جدول رقم (61)

Primary Reason for Unemployment	Sex	فئات العمر Age					المجموع Total	الجنس	السبب الرئيسي للتعطل عن العمل
		+ 55	54 - 45	44 - 35	34 - 25	24 - 15			
Total	Total	0	160	720	2887	2021	5788	مجموع	المجموع
	Males	0	22	156	755	602	1,535	ذكور	
	Females	0	138	564	2,132	1,419	4,253	إناث	
Suitable Work not Found	Total	0	32	146	554	264	996	مجموع	العمل لم يناسبة
	Males	0	1	25	110	60	196	ذكور	
	Females	0	31	121	444	204	800	إناث	
Didn't Find Work	Total	0	25	317	1830	1443	3,615	مجموع	لم يجد عمل
	Males	0	4	76	481	449	1,010	ذكور	
	Females	0	21	241	1349	994	2,605	إناث	
Termination	Total	0	25	55	116	37	233	مجموع	فصل عن العمل
	Males	0	8	29	54	28	119	ذكور	
	Females	0	17	26	62	9	114	إناث	
Retired Seeking Work	Total	0	13	12	4	0	29	مجموع	متقاعد يبحث عن عمل
	Males	0	1	2	1	0	4	ذكور	
	Females	0	12	10	3	0	25	إناث	
Other	Total	0	65	190	383	277	915	مجموع	أخرى
	Males	0	8	24	109	65	206	ذكور	
	Females	0	57	166	274	212	709	إناث	

إبريل 2010 April

Qatari population (15+) seeking work (unemployed) by age, sex and reason for unemployment

Table No (62)

جدول رقم (62)

Primary Reason for Unemployment	Sex	فئات العمر Age					المجموع Total	الجنس	السبب الرئيسي للتعطل عن العمل
		+ 55	54 - 45	44 -35	34 - 25	24 -15			
Total	Total	0	70	369	1037	1535	3011	مجموع	المجموع
	Males	0	9	78	217	507	811	ذكور	
	Females	0	61	291	820	1,028	2,200	إناث	
Suitable Work not Found	Total	0	13	71	168	190	442	مجموع	العمل لم يناسبة
	Males	0	1	20	45	51	117	ذكور	
	Females	0	12	51	123	139	325	إناث	
Didn't Find Work	Total	0	1	176	696	1123	1,996	مجموع	لم يجد عمل
	Males	0	0	24	96	383	503	ذكور	
	Females	0	1	152	600	740	1,493	إناث	
Termination	Total	0	10	24	47	26	107	مجموع	فصل عن العمل
	Males	0	3	19	38	21	81	ذكور	
	Females	0	7	5	9	5	26	إناث	
Retired Seeking Work	Total	0	13	12	4	0	29	مجموع	متقاعد يبحث عن عمل
	Males	0	1	2	1	0	4	ذكور	
	Females	0	12	10	3	0	25	إناث	
Other	Total	0	33	86	122	196	437	مجموع	أخرى
	Males	0	4	13	37	52	106	ذكور	
	Females	0	29	73	85	144	331	إناث	



السكان غير القطريين 15 سنة فأكثر الذين يبحثون عن عمل (العاطلين عن العمل) حسب فئات العمر والجنس والسبب الرئيسي للتعطل عن العمل

إبريل 2010 April 2010

Non Qatari population (15+) seeking work (unemployed) by age, sex and reason for unemployment



Table No (63)

جدول رقم (63)

Primary Reason for Unemployment	Sex	Age فئات العمر					المجموع Total	الجنس	السبب الرئيسي للتعطل عن العمل
		+ 55	54 - 45	44 -35	34 - 25	24 -15			
Total	Total	0	90	351	1850	486	2777	مجموع	المجموع
	Males	0	13	78	538	95	724	ذكور	
	Females	0	77	273	1,312	391	2,053	إناث	
Suitable Work not Found	Total	0	19	75	386	74	554	مجموع	العمل لم يناسبة
	Males	0	0	5	65	9	79	ذكور	
	Females	0	19	70	321	65	475	إناث	
Didn't Find Work	Total	0	24	141	1134	320	1,619	مجموع	لم يجد عمل
	Males	0	4	52	385	66	507	ذكور	
	Females	0	20	89	749	254	1,112	إناث	
Termination	Total	0	15	31	69	11	126	مجموع	فصل عن العمل
	Males	0	5	10	16	7	38	ذكور	
	Females	0	10	21	53	4	88	إناث	
Other	Total	0	32	104	261	81	478	مجموع	أخرى
	Males	0	4	11	72	13	100	ذكور	
	Females	0	28	93	189	68	378	إناث	

Table No (64)

Relation to Work Force	Sex	Age فئات العمر						المجموع Total	الجنس	العلاقة بقوة العمل
		+ 65	64 - 55	54 - 45	44 -35	34 - 25	24 -15			
Total	Total	13,817	52,346	185,860	412,901	549,430	252,497	1,466,851	مجموع	المجموع
	Males	8,149	40,147	150,439	343,212	435,853	187,799	1,165,599	ذكور	
	Females	5,668	12,199	35,421	69,689	113,577	64,698	301,252	إناث	
Employed	Total	4,533	40,019	164,183	382,900	505,412	172,356	1,269,403	مجموع	مشتغل
	Males	4,351	37,161	147,848	341,745	431,974	153,481	1,116,560	ذكور	
	Females	182	2,858	16,335	41,155	73,438	18,875	152,843	إناث	
Unemployed Worked Before	Total	0	0	160	352	588	169	1,269	مجموع	متعطل سبق له العمل
	Males	0	0	22	74	149	54	299	ذكور	
	Females	0	0	138	278	439	115	970	إناث	
Unemployed Never Worked Before	Total	0	0	0	368	2,299	1,852	4,519	مجموع	متعطل لم يسبق له العمل
	Males	0	0	0	82	606	548	1,236	ذكور	
	Females	0	0	0	286	1,693	1,304	3,283	إناث	
Paid Trainee	Total	0	0	0	0	194	586	780	مجموع	متدرب براتب
	Males	0	0	0	0	128	453	581	ذكور	
	Females	0	0	0	0	66	133	199	إناث	
Student	Total	0	0	0	28	3,543	63,757	67,328	مجموع	طالب متفرغ
	Males	0	0	0	7	1,776	32,095	33,878	ذكور	
	Females	0	0	0	21	1,767	31,662	33,450	إناث	
Homemaker	Total	4,174	8,275	16,676	26,627	34,957	11,289	101,998	مجموع	متفرغة لأعمال المنزل
	Males	0	0	0	0	0	0	0	ذكور	
	Females	4,174	8,275	16,676	26,627	34,957	11,289	101,998	إناث	
Retired	Total	886	2,610	3,625	1,121	134	0	8,376	مجموع	متقاعد
	Males	886	2,216	1,967	594	91	0	5,754	ذكور	
	Females	0	394	1,658	527	43	0	2,622	إناث	
Unable to Work	Total	2,850	520	322	284	385	393	4,754	مجموع	عاجز عن العمل
	Males	2,005	198	147	178	263	266	3,057	ذكور	
	Females	845	322	175	106	122	127	1,697	إناث	
Not Seeking Work	Total	1,199	675	566	688	1,080	1,710	5,918	مجموع	لا يبحث عن عمل
	Males	776	425	265	195	335	628	2,624	ذكور	
	Females	423	250	301	493	745	1,082	3,294	إناث	
Other	Total	175	247	328	533	838	385	2,506	مجموع	أخرى
	Males	131	147	190	337	531	274	1,610	ذكور	
	Females	44	100	138	196	307	111	896	إناث	

Table No (65)

جدول رقم (65)

Relation to Workforce	Sex	فئات العمر Age						المجموع Total	الجنس	العلاقة بقوة العمل
		+ 65	64 - 55	54 - 45	44 -35	34 - 25	24 -15			
Total	Total	7,347	9,171	19,403	27,159	35,517	47,665	146,262	مجموع	المجموع
	Males	3,506	4,324	9,040	13,164	17,322	24,182	71,538	ذكور	
	Females	3,841	4,847	10,363	13,995	18,195	23,483	74,724	إناث	
Employed	Total	426	2,077	9,457	20,007	26,140	12,433	70,540	مجموع	مشتغل
	Males	407	1,825	6,773	12,181	15,870	8,679	45,735	ذكور	
	Females	19	252	2,684	7,826	10,270	3,754	24,805	إناث	
Unemployed Worked Before	Total	0	0	70	138	194	95	497	مجموع	متعطل سبق له العمل
	Males	0	0	9	44	89	32	174	ذكور	
	Females	0	0	61	94	105	63	323	إناث	
Unemployed Never Worked Before	Total	0	0	0	231	843	1,440	2,514	مجموع	متعطل لم يسبق له العمل
	Males	0	0	0	34	128	475	637	ذكور	
	Females	0	0	0	197	715	965	1,877	إناث	
Paid Trainee	Total	0	0	0	0	71	465	536	مجموع	متدرب براتب
	Males	0	0	0	0	54	379	433	ذكور	
	Females	0	0	0	0	17	86	103	إناث	
Student	Total	0	0	0	6	1,353	28,679	30,038	مجموع	طالب متفرغ
	Males	0	0	0	2	674	14,035	14,711	ذكور	
	Females	0	0	0	4	679	14,644	15,327	إناث	
Homemaker	Total	2,757	3,779	5,647	5,051	6,030	3,358	26,622	مجموع	متفرغة لأعمال المنزل
	Males	0	0	0	0	0	0	0	ذكور	
	Females	2,757	3,779	5,647	5,051	6,030	3,358	26,622	إناث	
Retired	Total	886	2,610	3,625	1,121	134	0	8,376	مجموع	متقاعد
	Males	886	2,216	1,967	594	91	0	5,754	ذكور	
	Females	0	394	1,658	527	43	0	2,622	إناث	
Unable to Work	Total	2,474	363	251	187	207	198	3,680	مجموع	عاجز عن العمل
	Males	1,768	96	103	115	142	128	2,352	ذكور	
	Females	706	267	148	72	65	70	1,328	إناث	
Not Seeking Work	Total	802	338	319	365	485	979	3,288	مجموع	لا يبحث عن عمل
	Males	443	183	154	141	216	436	1,573	ذكور	
	Females	359	155	165	224	269	543	1,715	إناث	
Other	Total	2	4	34	53	60	18	171	مجموع	أخرى
	Males	2	4	34	53	58	18	169	ذكور	
	Females	0	0	0	0	2	0	2	إناث	

Qatari Population (15+) by age, sex and relation to work force

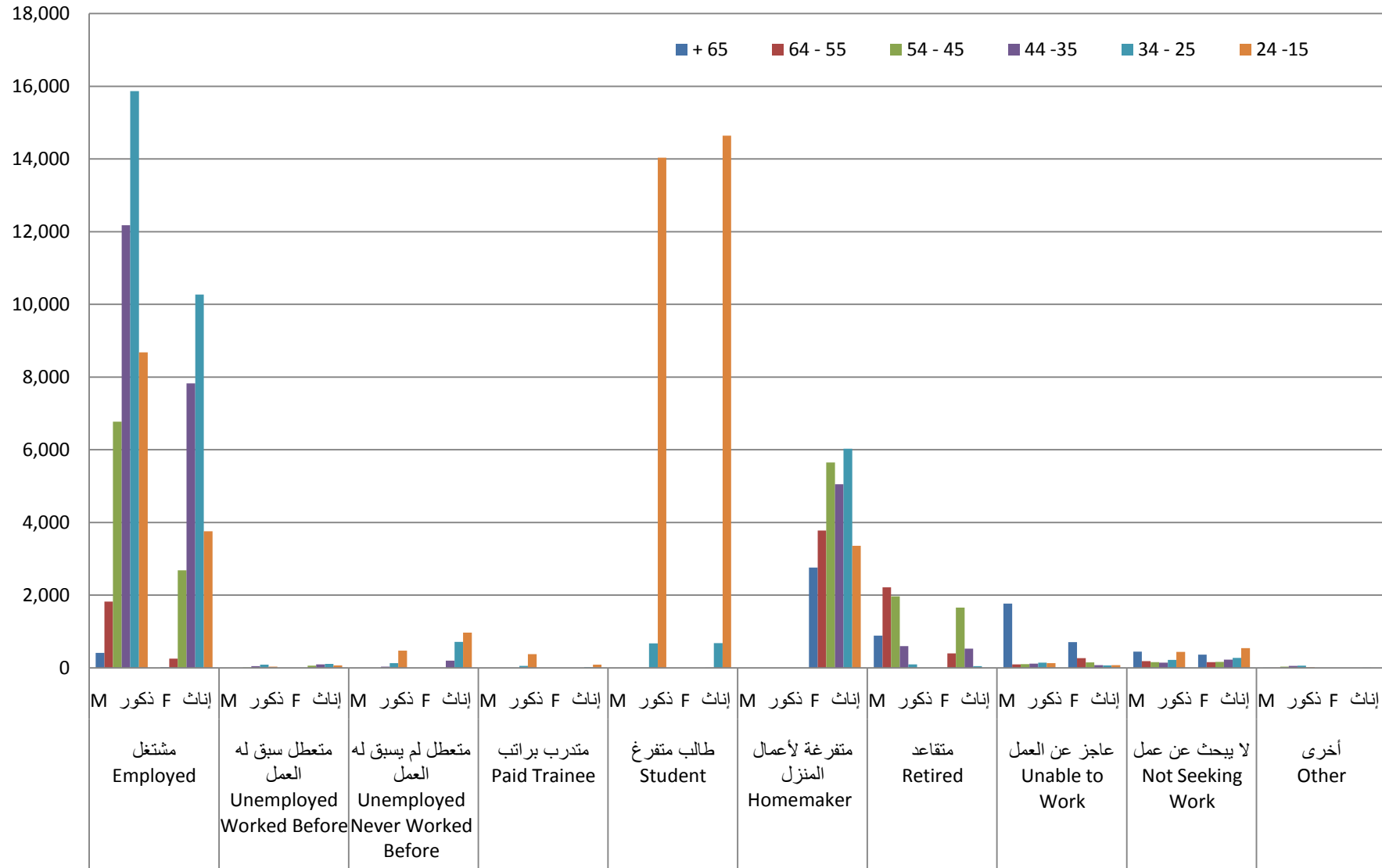


Table No (66)

جدول رقم (66)

Relation to Workforce	Sex	فئات العمر Age						المجموع Total	الجنس	العلاقة بقوة العمل
		+ 65	64 - 55	54 - 45	44 -35	34 - 25	24 -15			
Total	Total	6,470	43,175	166,457	385,742	513,913	204,832	1,320,589	مجموع	المجموع
	Males	4,643	35,823	141,399	330,048	418,531	163,617	1,094,061	ذكور	
	Females	1,827	7,352	25,058	55,694	95,382	41,215	226,528	إناث	
Employed	Total	4,107	37,942	154,726	362,893	479,272	159,923	1,198,863	مجموع	مشتغل
	Males	3,944	35,336	141,075	329,564	416,104	144,802	1,070,825	ذكور	
	Females	163	2,606	13,651	33,329	63,168	15,121	128,038	إناث	
Unemployed Worked Before	Total	0	0	90	214	394	74	772	مجموع	متعطل سبق له العمل
	Males	0	0	13	30	60	22	125	ذكور	
	Females	0	0	77	184	334	52	647	إناث	
Unemployed Never Worked Before	Total	0	0	0	137	1,456	412	2,005	مجموع	متعطل لم يسبق له العمل
	Males	0	0	0	48	478	73	599	ذكور	
	Females	0	0	0	89	978	339	1,406	إناث	
Paid Trainee	Total	0	0	0	0	123	121	244	مجموع	متدرب براتب
	Males	0	0	0	0	74	74	148	ذكور	
	Females	0	0	0	0	49	47	96	إناث	
Student	Total	0	0	0	22	2,190	35,078	37,290	مجموع	طالب متفرغ
	Males	0	0	0	5	1,102	18,060	19,167	ذكور	
	Females	0	0	0	17	1,088	17,018	18,123	إناث	
Homemaker	Total	1,417	4,496	11,029	21,576	28,927	7,931	75,376	مجموع	متفرغة لأعمال المنزل
	Males	0	0	0	0	0	0	0	ذكور	
	Females	1,417	4,496	11,029	21,576	28,927	7,931	75,376	إناث	
Unable to Work	Total	376	157	71	97	178	195	1,074	مجموع	عاجز عن العمل
	Males	237	102	44	63	121	138	705	ذكور	
	Females	139	55	27	34	57	57	369	إناث	
Not Seeking Work	Total	397	337	247	323	595	731	2,630	مجموع	لا يبحث عن عمل
	Males	333	242	111	54	119	192	1,051	ذكور	
	Females	64	95	136	269	476	539	1,579	إناث	
Other	Total	173	243	294	480	778	367	2,335	مجموع	أخرى
	Males	129	143	156	284	473	256	1,441	ذكور	
	Females	44	100	138	196	305	111	894	إناث	

Non Qatari Population (15+) by age, sex and relation to work force

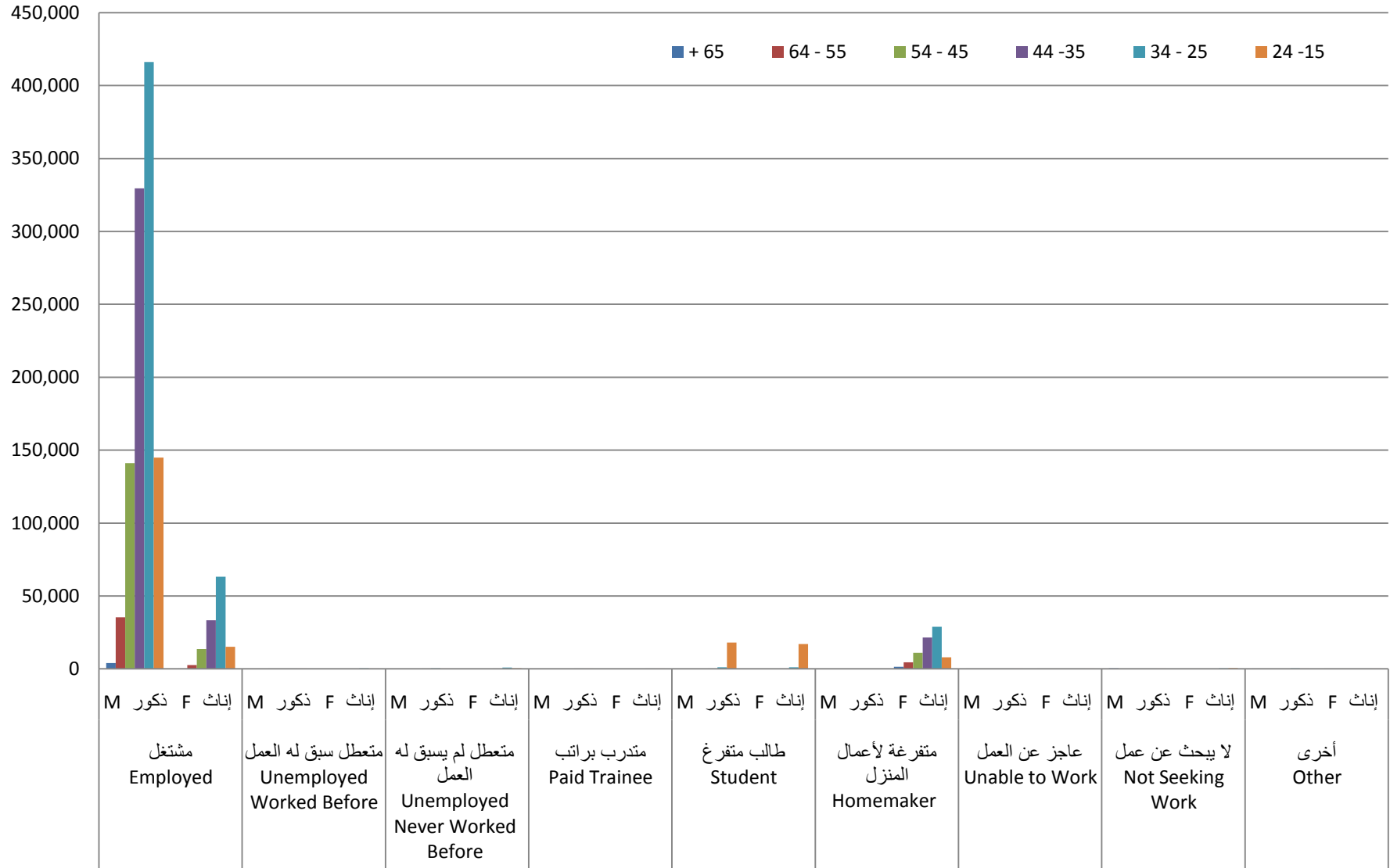


Table No (67)

Total المجموع

جدول رقم (67)

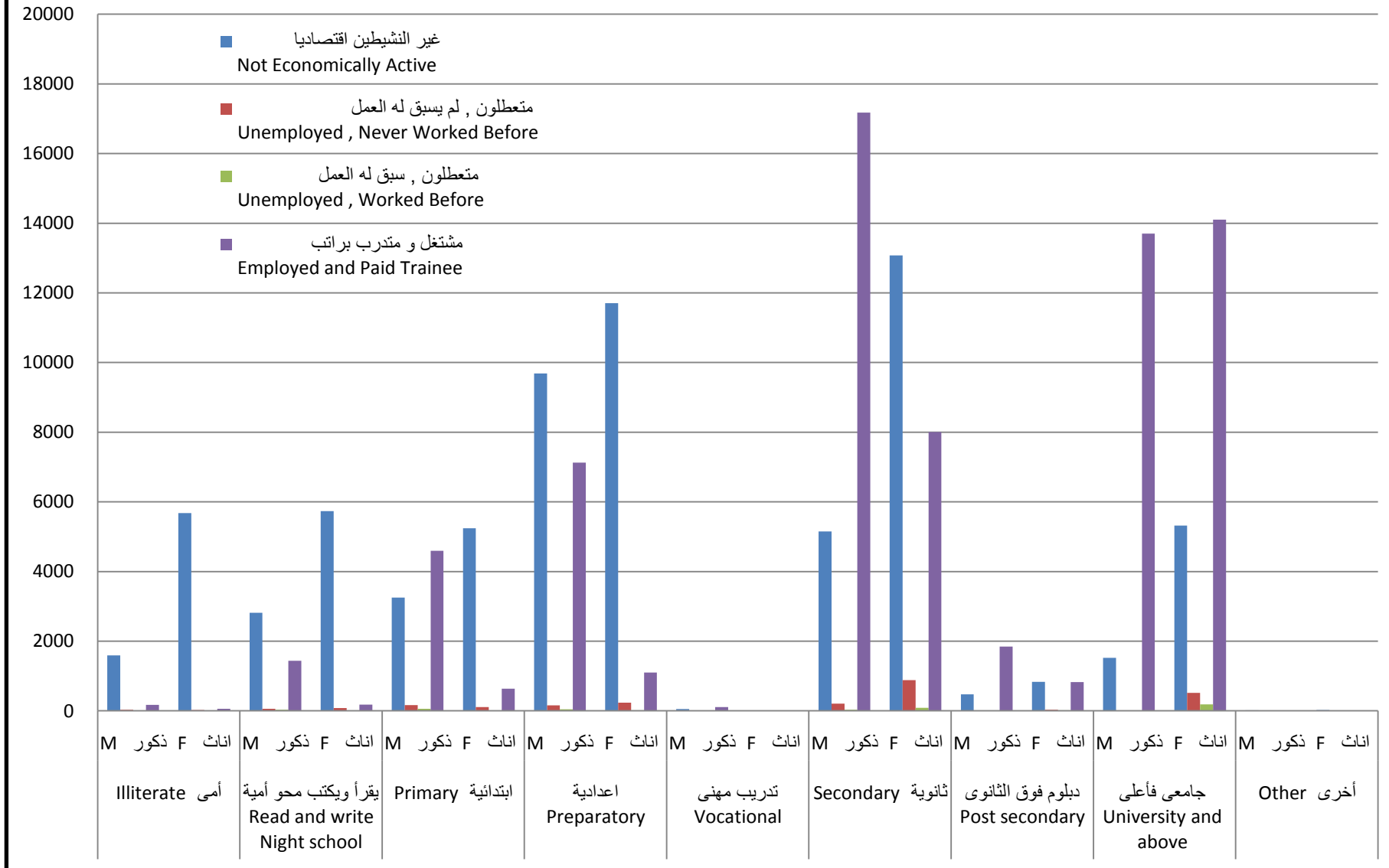
Educational Attainment	Sex	Unemployed متعطلون				المجموع مشغول و متدرب براتب Total employed and paid trainee	المجموع Total	الجنس	الحالة التعليمية
		غير النشيطين اقتصاديا Not Economically Active	لم يسبق له العمل Never Worked Before	سبق له العمل Worked Before	المجموع Total				
Total	Total	190,880	4,519	1,269	5,788	1,270,183	1,466,851	مجموع	المجموع
	Males	46,923	1,236	299	1,535	1,117,141	1,165,599	ذكور	
	Females	143,957	3,283	970	4,253	153,042	301,252	إناث	
Illiterate	Total	10850	55	7	62	43600	54,512	مجموع	أمية
	Males	1957	33	5	38	38665	40,660	ذكور	
	Females	8893	22	2	24	4935	13,852	إناث	
Read and Write & Night School	Total	18403	149	63	212	325359	343,974	مجموع	يقراً ويكتب ومحو أمية
	Males	3614	66	61	127	285730	289,471	ذكور	
	Females	14789	83	2	85	39629	54,503	إناث	
Primary	Total	18426	347	88	435	292620	311,481	مجموع	ابتدائية
	Males	5254	235	74	309	273202	278,765	ذكور	
	Females	13172	112	14	126	19418	32,716	إناث	
Preparatory	Total	41045	472	81	553	137006	178,604	مجموع	إعدادية
	Males	17372	221	60	281	121238	138,891	ذكور	
	Females	23673	251	21	272	15768	39,713	إناث	
Vocational	Total	424	5	2	7	22840	23,271	مجموع	تدريب مهني
	Males	246	3	0	3	22608	22,857	ذكور	
	Females	178	2	2	4	232	414	إناث	
Secondary	Total	53715	1330	175	1,505	238835	294,055	مجموع	ثانوية
	Males	13091	303	46	349	212329	225,769	ذكور	
	Females	40624	1027	129	1,156	26506	68,286	إناث	
Post. Secondary	Total	7376	68	41	109	35978	43,463	مجموع	دبلوم فوق الثانوي
	Males	1141	1	4	5	30628	31,774	ذكور	
	Females	6235	67	37	104	5350	11,689	إناث	
University and Above	Total	40541	2092	810	2,902	173943	217,386	مجموع	جامعي فأعلى
	Males	4198	373	47	420	132739	137,357	ذكور	
	Females	36343	1719	763	2,482	41204	80,029	إناث	
Other	Total	100	1	2	3	2	105	مجموع	أخرى
	Males	50	1	2	3	2	55	ذكور	
	Females	50	0	0	0	0	50	إناث	

Table No (68)

جدول رقم (68)

Educational Attainment	Sex	Unemployed متعطلون				مشتغل و متدرب براتب Employed and Paid Trainee	المجموع Total	الجنس	الحالة التعليمية
		غير النشيطين اقتصاديا Not Economically Active	لم يسبق له العمل Never Worked Before	سبق له العمل Worked Before	المجموع Total				
Total	Total	72,175	2,514	497	3,011	71,076	146,262	مجموع	المجموع
	Males	24,559	637	174	811	46,168	71,538	ذكور	
	Females	47,616	1,877	323	2,200	24,908	74,724	إناث	
Illiterate	Total	7270	55	4	59	230	7,559	مجموع	أمية
	Males	1590	33	2	35	173	1,798	ذكور	
	Females	5680	22	2	24	57	5,761	إناث	
Read and Write & Night School	Total	8552	138	29	167	1619	10,338	مجموع	يقراً ويكتب ومحو أمية
	Males	2815	57	29	86	1441	4,342	ذكور	
	Females	5737	81	0	81	178	5,996	إناث	
Primary	Total	8492	280	68	348	5233	14,073	مجموع	ابتدائية
	Males	3252	168	59	227	4594	8,073	ذكور	
	Females	5240	112	9	121	639	6,000	إناث	
Preparatory	Total	21392	394	64	458	8225	30,075	مجموع	إعدادية
	Males	9685	161	47	208	7125	17,018	ذكور	
	Females	11707	233	17	250	1100	13,057	إناث	
Vocational	Total	53	3	2	5	113	171	مجموع	تدريب مهني
	Males	52	3	0	3	111	166	ذكور	
	Females	1	0	2	2	2	5	إناث	
Secondary	Total	18225	1092	119	1,211	25182	44,618	مجموع	ثانوية
	Males	5152	210	30	240	17175	22,567	ذكور	
	Females	13073	882	89	971	8007	22,051	إناث	
Post. Secondary	Total	1309	30	19	49	2670	4,028	مجموع	دبلوم فوق الثانوي
	Males	475	1	4	5	1845	2,325	ذكور	
	Females	834	29	15	44	825	1,703	إناث	
University and Above	Total	6838	521	192	713	27802	35,353	مجموع	جامعي فأعلى
	Males	1519	3	3	6	13702	15,227	ذكور	
	Females	5319	518	189	707	14100	20,126	إناث	
Other	Total	44	1	0	1	2	47	مجموع	أخرى
	Males	19	1	0	1	2	22	ذكور	
	Females	25	0	0	0	0	25	إناث	

Qatari population (15 +) by activity status, sex and educational attainment



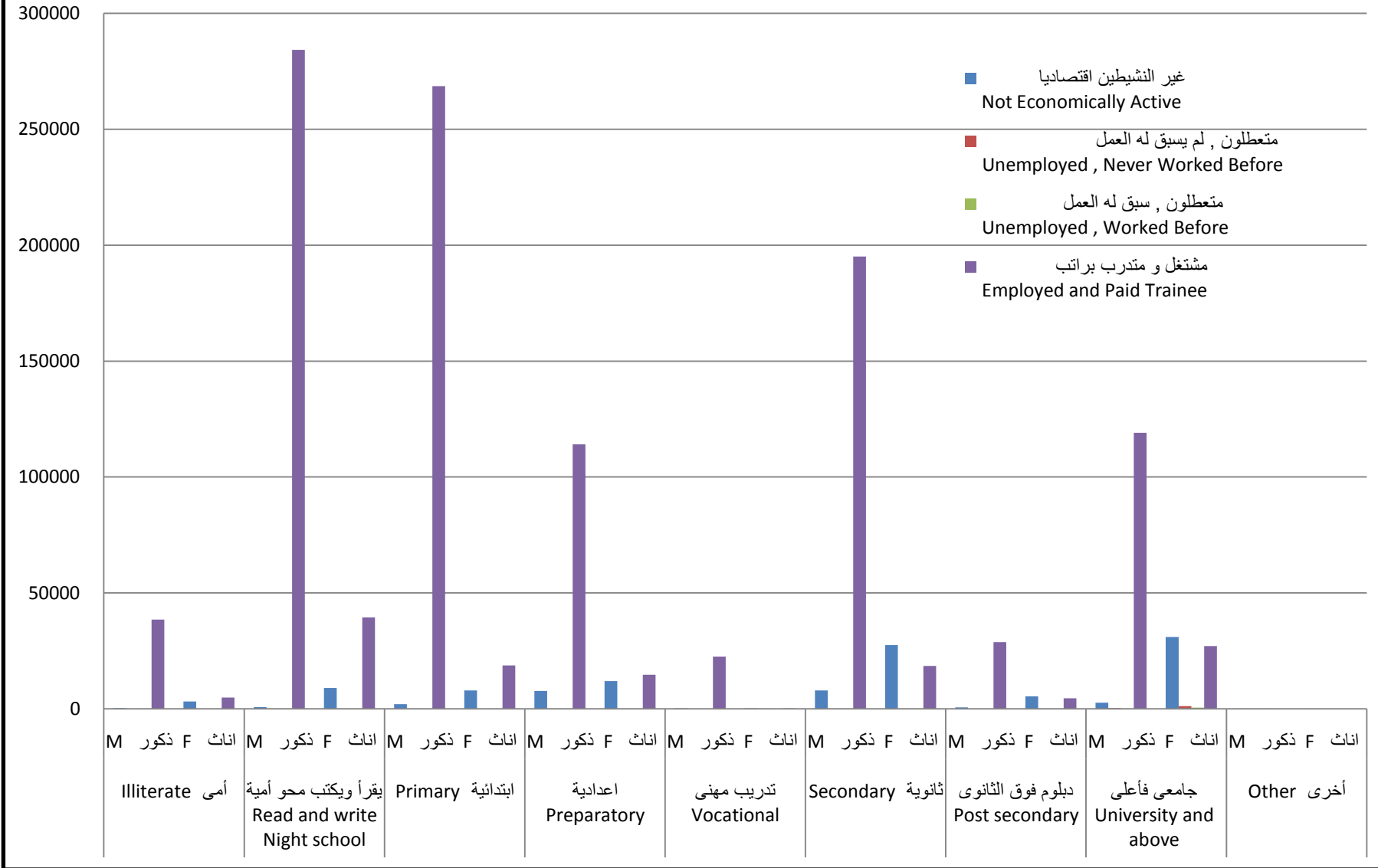
Non Qatari population (15 +) by activity status, sex and educational attainment

Table No (69)

جدول رقم (69)

Educational Attainment	Sex	Unemployed متعطلون				مشتغل و متدرب براتب Employed and Paid Trainee	المجموع Total	الجنس	الحالة التعليمية
		غير النشيطين اقتصاديا Not Economically Active	لم يسبق له العمل Never Worked Before	سبق له العمل Worked Before	المجموع Total				
Total	Total	118,705	2,005	772	2,777	1,199,107	1,320,589	مجموع	المجموع
	Males	22,364	599	125	724	1,070,973	1,094,061	ذكور	
	Females	96,341	1,406	647	2,053	128,134	226,528	إناث	
Illiterate	Total	3580	0	3	3	43370	46,953	مجموع	أمية
	Males	367	0	3	3	38492	38,862	ذكور	
	Females	3213	0	0	0	4878	8,091	إناث	
Read and Write & Night School	Total	9851	11	34	45	323740	333,636	مجموع	يقراً ويكتب ومحو أمية
	Males	799	9	32	41	284289	285,129	ذكور	
	Females	9052	2	2	4	39451	48,507	إناث	
Primary	Total	9934	67	20	87	287387	297,408	مجموع	ابتدائية
	Males	2002	67	15	82	268608	270,692	ذكور	
	Females	7932	0	5	5	18779	26,716	إناث	
Preparatory	Total	19653	78	17	95	128781	148,529	مجموع	إعدادية
	Males	7687	60	13	73	114113	121,873	ذكور	
	Females	11966	18	4	22	14668	26,656	إناث	
Vocational	Total	371	2	0	2	22727	23,100	مجموع	تدريب مهني
	Males	194	0	0	0	22497	22,691	ذكور	
	Females	177	2	0	2	230	409	إناث	
Secondary	Total	35490	238	56	294	213653	249,437	مجموع	ثانوية
	Males	7939	93	16	109	195154	203,202	ذكور	
	Females	27551	145	40	185	18499	46,235	إناث	
Post. Secondary	Total	6067	38	22	60	33308	39,435	مجموع	دبلوم فوق الثانوي
	Males	666	0	0	0	28783	29,449	ذكور	
	Females	5401	38	22	60	4525	9,986	إناث	
University and Above	Total	33703	1571	618	2,189	146141	182,033	مجموع	جامعي فأعلى
	Males	2679	370	44	414	119037	122,130	ذكور	
	Females	31024	1201	574	1,775	27104	59,903	إناث	
Other	Total	56	0	2	2	0	58	مجموع	أخرى
	Males	31	0	2	2	0	33	ذكور	
	Females	25	0	0	0	0	25	إناث	

Non Qatari population (15 +) by activity status, sex and educational attainment



Population employed (including employers) 15 years of age and over by employment status, sex and educational attainment

Table No (70)

Total المجموع

جدول رقم (70)

Sex and educational attainment	Main status in employment الحالة العملية الرئيسية					Total المجموع	الجنس والحالة التعليمية
	يعمل لدى ذويه بدون أجر Non-paid Family Worker	يعمل بأجر Employee	يعمل لحسابه Own Account Worker	صاحب عمل ويديره Employer			
Total	26	1,265,756	1,829	2,572	1,270,183	المجموع	
Illiterate	4	43,514	44	38	43,600	أمى	
Read and write Night school	1	324,928	284	146	325,359	يقراً ويكتب محو أمية	
Primary	1	292,132	326	161	292,620	ابتدائية	
Preparatory	1	136,710	145	150	137,006	اعدادية	
Vocational	1	22,818	13	8	22,840	تدريب مهني	
Secondary	8	237,067	793	967	238,835	ثانوية	
Post secondary	2	35,869	51	56	35,978	دبلوم فوق الثانوى	
University and above	8	172,716	173	1,046	173,943	جامعى فأعلى	
Other	0	2	0	0	2	أخرى	
Males	22	1,113,216	1,801	2,102	1,117,141	ذكور	
Illiterate	4	38,581	44	36	38,665	أمى	
Read and write Night school	1	285,300	283	146	285,730	يقراً ويكتب محو أمية	
Primary	1	272,719	324	158	273,202	ابتدائية	
Preparatory	1	120,950	142	145	121,238	اعدادية	
Vocational	1	22,587	13	7	22,608	تدريب مهني	
Secondary	8	210,800	787	734	212,329	ثانوية	
Post secondary	1	30,529	49	49	30,628	دبلوم فوق الثانوى	
University and above	5	131,748	159	827	132,739	جامعى فأعلى	
Other	0	2	0	0	2	أخرى	
Females	4	152,540	28	470	153,042	اناث	
Illiterate	0	4,933	0	2	4,935	أمى	
Read and write Night school	0	39,628	1	0	39,629	يقراً ويكتب محو أمية	
Primary	0	19,413	2	3	19,418	ابتدائية	
Preparatory	0	15,760	3	5	15,768	اعدادية	
Vocational	0	231	0	1	232	تدريب مهني	
Secondary	0	26,267	6	233	26,506	ثانوية	
Post secondary	1	5,340	2	7	5,350	دبلوم فوق الثانوى	
University and above	3	40,968	14	219	41,204	جامعى فأعلى	

Table No (71)

جدول رقم (71)

Sex and educational attainment	Main status in employment الحالة العملية الرئيسية					المجموع Total	الجنس والحالة التعليمية
	يعمل لدى ذويه بدون أجر Non-paid Family Worker	يعمل بأجر Employee	يعمل لحسابه Own Account Worker	صاحب عمل ويديره Employer			
Both sexes	23	69,030	147	1,876	71,076	كلا الجنسين	
Illiterate	4	209	1	16	230	أمية	
Read and write Night school	0	1,518	14	87	1,619	يقرأ ويكتب محو أمية	
Primary	1	5,102	20	110	5,233	ابتدائية	
Preparatory	1	8,118	30	76	8,225	اعدادية	
Vocational	1	111	1	0	113	تدريب مهني	
Secondary	6	24,306	50	820	25,182	ثانوية	
Post secondary	2	2,639	1	28	2,670	دبلوم فوق الثانوي	
University and above	8	27,025	30	739	27,802	جامعي فأعلى	
Other	0	2	0	0	2	أخرى	
Males	19	44,494	147	1,508	46,168	ذكور	
Illiterate	4	154	1	14	173	أمية	
Read and write Night school	0	1,340	14	87	1,441	يقرأ ويكتب محو أمية	
Primary	1	4,464	20	109	4,594	ابتدائية	
Preparatory	1	7,020	30	74	7,125	اعدادية	
Vocational	1	109	1	0	111	تدريب مهني	
Secondary	6	16,519	50	600	17,175	ثانوية	
Post secondary	1	1,816	1	27	1,845	دبلوم فوق الثانوي	
University and above	5	13,070	30	597	13,702	جامعي فأعلى	
Other	0	2	0	0	2	أخرى	
Females	4	24,536	0	368	24,908	إناث	
Illiterate	0	55	0	2	57	أمية	
Read and write Night school	0	178	0	0	178	يقرأ ويكتب محو أمية	
Primary	0	638	0	1	639	ابتدائية	
Preparatory	0	1,098	0	2	1,100	اعدادية	
Vocational	0	2	0	0	2	تدريب مهني	
Secondary	0	7,787	0	220	8,007	ثانوية	
Post secondary	1	823	0	1	825	دبلوم فوق الثانوي	
University and above	3	13,955	0	142	14,100	جامعي فأعلى	

Non Qatari population employed (including employers) 15 years of age and over
by employment status, sex and educational attainment

Table No (72)

جدول رقم (72)

Sex and educational attainment	Main status in employment الحالة العملية الرئيسية					الجنس والحالة التعليمية
	يعمل لدى ذويه بدون أجر Non-paid Family Worker	يعمل بأجر Employee	يعمل لحسابه Own Account Worker	صاحب عمل ويديره Employer	المجموع Total	
Both sexes	3	1,196,726	1,682	696	1,199,107	كلا الجنسين
Illiterate	0	43,305	43	22	43,370	أمى
Read and write Night school	1	323,410	270	59	323,740	يقراً ويكتب محو أمية
Primary	0	287,030	306	51	287,387	ابتدائية
Preparatory	0	128,592	115	74	128,781	اعدادية
Vocational	0	22,707	12	8	22,727	تدريب مهني
Secondary	2	212,761	743	147	213,653	ثانوية
Post secondary	0	33,230	50	28	33,308	دبلوم فوق الثانوي
University and above	0	145,691	143	307	146,141	جامعي فأعلى
Males	3	1,068,722	1,654	594	1,070,973	ذكور
Illiterate	0	38,427	43	22	38,492	أمى
Read and write Night school	1	283,960	269	59	284,289	يقراً ويكتب محو أمية
Primary	0	268,255	304	49	268,608	ابتدائية
Preparatory	0	113,930	112	71	114,113	اعدادية
Vocational	0	22,478	12	7	22,497	تدريب مهني
Secondary	2	194,281	737	134	195,154	ثانوية
Post secondary	0	28,713	48	22	28,783	دبلوم فوق الثانوي
University and above	0	118,678	129	230	119,037	جامعي فأعلى
Females	0	128,004	28	102	128,134	إناث
Illiterate	0	4,878	0	0	4,878	أمى
Read and write Night school	0	39,450	1	0	39,451	يقراً ويكتب محو أمية
Primary	0	18,775	2	2	18,779	ابتدائية
Preparatory	0	14,662	3	3	14,668	اعدادية
Vocational	0	229	0	1	230	تدريب مهني
Secondary	0	18,480	6	13	18,499	ثانوية
Post secondary	0	4,517	2	6	4,525	دبلوم فوق الثانوي
University and above	0	27,013	14	77	27,104	جامعي فأعلى

Table No (73)		المجموع Total										جدول رقم (73)	
Main Occupation (ISCO-88)	Sex	Educational Attainment الحالة التعليمية										الجنس	المهنة الرئيسية (ISCO-88)
		أخرى Other	جامعي فاعلى University and Above	دبلوم فوق الثانوي Post Secondary	ثانوية Secondary	تدريب مهني Vocational	إعدادية Preparatory	ابتدائية Primary	يقراً ويكتب محو أمية Read and Write Night School	أمي Illiterate	المجموع Total		
Total	Total	2	173,943	35,978	238,835	22,840	137,006	292,620	325,359	43,600	1,270,183	مجموع	المجموع
	Males	2	132,739	30,628	212,329	22,608	121,238	273,202	285,730	38,665	1,117,141	ذكور	
	Females	0	41,204	5,350	26,506	232	15,768	19,418	39,629	4,935	153,042	إناث	
1 LEGISLATORS, SENIOR OFFICIALS AND MANAGERS	Total	0	23508	1819	4231	0	5	3	12	2	29,580	مجموع	1 المشرعون وموظفو الإدارة العليا والمديرون
	Males	0	20717	1660	3987	0	4	3	12	2	26,385	ذكور	
	Females	0	2791	159	244	0	1	0	0	0	3,195	إناث	
2 PROFESSIONALS	Total	2	111485	1962	36	0	0	0	0	0	113,485	مجموع	2 الاختصاصيون
	Males	2	82451	1244	20	0	0	0	0	0	83,717	ذكور	
	Females	0	29034	718	16	0	0	0	0	0	29,768	إناث	
3 TECHNICIANS AND ASSOCIATE PROFESSIONALS	Total	0	16946	14688	26991	27	444	312	91	0	59,499	مجموع	3 الفنيون والاختصاصيون المساعدون
	Males	0	13455	12086	24000	25	404	290	91	0	50,351	ذكور	
	Females	0	3491	2602	2991	2	40	22	0	0	9,148	إناث	
4 CLERKS	Total	0	9982	3932	27545	798	9654	4495	2851	0	59,257	مجموع	4 الكتبة
	Males	0	6259	3028	19518	757	8478	3971	2614	0	44,625	ذكور	
	Females	0	3723	904	8027	41	1176	524	237	0	14,632	إناث	
5 SERVICE WORKERS AND SHOP AND MARKET SALES WORKERS	Total	0	5593	2737	18889	1138	9488	18397	24579	2389	83,210	مجموع	5 العاملون في الخدمات والبااعة في المحلات التجارية والأسواق
	Males	0	3902	2148	13694	1036	8917	17579	22778	2208	72,262	ذكور	
	Females	0	1691	589	5195	102	571	818	1801	181	10,948	إناث	
6 SKILLED AGRICULTURAL AND FISHERY WORKERS	Total	0	31	39	457	36	482	1775	6081	2803	11,704	مجموع	6 العمال المهرة في الزراعة وصيد الأسماك
	Males	0	31	39	456	36	482	1775	6081	2803	11,703	ذكور	
	Females	0	0	0	1	0	0	0	0	0	1	إناث	
7 CRAFT AND RELATED TRADES WORKERS	Total	0	4092	7167	100592	16533	66451	128702	131864	16770	472,171	مجموع	7 العاملون في الحرف وما إليها من المهن
	Males	0	4082	7160	100560	16520	66435	128684	131851	16768	472,060	ذكور	
	Females	0	10	7	32	13	16	18	13	2	111	إناث	
8 PLANT AND MACHINE OPERATORS AND ASSEMBLERS	Total	0	1003	2211	31265	2259	13032	36644	50347	6570	143,331	مجموع	8 مشغلو الآلات والمعدات ومجموعها
	Males	0	996	2206	31233	2257	13013	36592	50086	6542	142,925	ذكور	
	Females	0	7	5	32	2	19	52	261	28	406	إناث	
9 ELEMENTARY OCCUPATIONS	Total	0	1303	1423	28829	2049	37450	102292	109534	15066	297,946	مجموع	9 المهن العادية
	Males	0	846	1057	18861	1977	23505	84308	72217	10342	213,113	ذكور	
	Females	0	457	366	9968	72	13945	17984	37317	4724	84,833	إناث	

Table No (74)

جدول رقم (74)

Main Occupation (ISCO-88)	Sex	Educational Attainment الحالة التعليمية										الجنس	المهنة الرئيسية (ISCO-88)
		أخرى Other	جامعي فاعلى University and Above	دبلوم فوق الثانوي Post Secondary	ثانوية Secondary	تدريب مهني Vocational	إعدادية Preparatory	ابتدائية Primary	يقراً ويكتب محو أمية Read and Write Night School	أمي Illiterate	المجموع Total		
Total	Total	2	27,802	2,670	25,182	113	8,225	5,233	1,619	230	71,076	مجموع	
	Males	2	13,702	1,845	17,175	111	7,125	4,594	1,441	173	46,168	ذكور	المجموع
	Females	0	14,100	825	8,007	2	1,100	639	178	57	24,908	إناث	
1 LEGISLATORS, SENIOR OFFICIALS AND MANAGERS	Total	0	4500	316	1413	0	5	3	12	2	6,251	مجموع	1 المشرعون وموظفو الإدارة العليا والمديرون
	Males	0	3609	299	1324	0	4	3	12	2	5,253	ذكور	
	Females	0	891	17	89	0	1	0	0	0	998	إناث	
2 PROFESSIONALS	Total	2	19779	377	23	0	0	0	0	0	20,181	مجموع	2 الاختصاصيون
	Males	2	7783	152	11	0	0	0	0	0	7,948	ذكور	
	Females	0	11996	225	12	0	0	0	0	0	12,233	إناث	
3 TECHNICIANS AND ASSOCIATE PROFESSIONALS	Total	0	3319	1837	8752	2	225	159	4	0	14,298	مجموع	3 الفنيون والاختصاصيون المساعدون
	Males	0	2200	1269	6891	0	198	147	4	0	10,709	ذكور	
	Females	0	1119	568	1861	2	27	12	0	0	3,589	إناث	
4 CLERKS	Total	0	64	61	12473	50	6171	1872	375	0	21,066	مجموع	4 الكتبة
	Males	0	5	51	6658	50	5199	1475	310	0	13,748	ذكور	
	Females	0	59	10	5815	0	972	397	65	0	7,318	إناث	
5 SERVICE WORKERS AND SHOP AND MARKET SALES WORKERS	Total	0	140	28	764	9	693	665	228	31	2,558	مجموع	5 العاملون في الخدمات والباعة في المحلات التجارية والأسواق
	Males	0	105	23	573	9	631	535	202	22	2,100	ذكور	
	Females	0	35	5	191	0	62	130	26	9	458	إناث	
6 SKILLED AGRICULTURAL AND FISHERY WORKERS	Total	0	0	0	11	0	3	8	6	3	31	مجموع	6 العمال المهرة في الزراعة وصيد الأسماك
	Males	0	0	0	11	0	3	8	6	3	31	ذكور	
	Females	0	0	0	0	0	0	0	0	0	0	إناث	
7 CRAFT AND RELATED TRADES WORKERS	Total	0	0	0	400	43	353	265	69	8	1,138	مجموع	7 العاملون في الحرف وما إليها من المهن
	Males	0	0	0	394	43	352	265	68	8	1,130	ذكور	
	Females	0	0	0	6	0	1	0	1	0	8	إناث	
8 PLANT AND MACHINE OPERATORS AND ASSEMBLERS	Total	0	0	32	349	6	181	300	178	61	1,107	مجموع	8 مشغلو الآلات والمعدات ومجموعها
	Males	0	0	32	349	6	181	300	178	61	1,107	ذكور	
	Females	0	0	0	0	0	0	0	0	0	0	إناث	
9 ELEMENTARY OCCUPATIONS	Total	0	0	19	997	3	594	1961	747	125	4,446	مجموع	9 المهن العادية
	Males	0	0	19	964	3	557	1861	661	77	4,142	ذكور	
	Females	0	0	0	33	0	37	100	86	48	304	إناث	

Non Qatari employed population (15+) by educational attainment, sex and main occupation

Table No (75)

جدول رقم (75)

Main Occupation (ISCO-88)	Sex	Educational Attainment الحالة التعليمية										الجنس	المهنة الرئيسية (ISCO-88)
		أخرى Other	جامعي فأعلى University and Above	دبلوم فوق الثانوي Post Secondary	ثانوية Secondary	تدريب مهني Vocational	إعدادية Preparatory	ابتدائية Primary	يقرأ ويكتب محو أمية Read and Write Night School	أمي Illiterate	المجموع Total		
Total	Total	0	146,141	33,308	213,653	22,727	128,781	287,387	323,740	43,370	1,199,107	مجموع	
	Males	0	119,037	28,783	195,154	22,497	114,113	268,608	284,289	38,492	1,070,973	ذكور	المجموع
	Females	0	27,104	4,525	18,499	230	14,668	18,779	39,451	4,878	128,134	إناث	
1 LEGISLATORS, SENIOR OFFICIALS AND MANAGERS	Total	0	19008	1503	2818	0	0	0	0	0	23,329	مجموع	1 المشرعون وموظفو الإدارة العليا والمديرون
	Males	0	17108	1361	2663	0	0	0	0	0	21,132	ذكور	
	Females	0	1900	142	155	0	0	0	0	0	2,197	إناث	
2 PROFESSIONALS	Total	0	91706	1585	13	0	0	0	0	0	93,304	مجموع	2 الاختصاصيون
	Males	0	74668	1092	9	0	0	0	0	0	75,769	ذكور	
	Females	0	17038	493	4	0	0	0	0	0	17,535	إناث	
3 TECHNICIANS AND ASSOCIATE PROFESSIONALS	Total	0	13627	12851	18239	25	219	153	87	0	45,201	مجموع	3 الفنيون والاختصاصيون المساعدون
	Males	0	11255	10817	17109	25	206	143	87	0	39,642	ذكور	
	Females	0	2372	2034	1130	0	13	10	0	0	5,559	إناث	
4 CLERKS	Total	0	9918	3871	15072	748	3483	2623	2476	0	38,191	مجموع	4 الكتبة
	Males	0	6254	2977	12860	707	3279	2496	2304	0	30,877	ذكور	
	Females	0	3664	894	2212	41	204	127	172	0	7,314	إناث	
5 SERVICE WORKERS AND SHOP AND MARKET SALES WORKERS	Total	0	5453	2709	18125	1129	8795	17732	24351	2358	80,652	مجموع	5 العاملون في الخدمات والباعة في المحلات التجارية والأسواق
	Males	0	3797	2125	13121	1027	8286	17044	22576	2186	70,162	ذكور	
	Females	0	1656	584	5004	102	509	688	1775	172	10,490	إناث	
6 SKILLED AGRICULTURAL AND FISHERY WORKERS	Total	0	31	39	446	36	479	1767	6075	2800	11,673	مجموع	6 العمال المهرة في الزراعة وصيد الأسماك
	Males	0	31	39	445	36	479	1767	6075	2800	11,672	ذكور	
	Females	0	0	0	1	0	0	0	0	0	1	إناث	
7 CRAFT AND RELATED TRADES WORKERS	Total	0	4092	7167	100192	16490	66098	128437	131795	16762	471,033	مجموع	7 العاملون في الحرف وما إليها من المهن
	Males	0	4082	7160	100166	16477	66083	128419	131783	16760	470,930	ذكور	
	Females	0	10	7	26	13	15	18	12	2	103	إناث	
8 PLANT AND MACHINE OPERATORS AND ASSEMBLERS	Total	0	1003	2179	30916	2253	12851	36344	50169	6509	142,224	مجموع	8 مشغلو الآلات والمعدات ومجموعها
	Males	0	996	2174	30884	2251	12832	36292	49908	6481	141,818	ذكور	
	Females	0	7	5	32	2	19	52	261	28	406	إناث	
9 ELEMENTARY OCCUPATIONS	Total	0	1303	1404	27832	2046	36856	100331	108787	14941	293,500	مجموع	9 المهن العادية
	Males	0	846	1038	17897	1974	22948	82447	71556	10265	208,971	ذكور	
	Females	0	457	366	9935	72	13908	17884	37231	4676	84,529	إناث	

إبريل 2010 April

Employed population (15+) by educational attainment, sex and main industry

Table No (76) Total المجموع (76) جدول رقم (76)

Main Industry (ISIC rev.4)	Sex	Educational Attainment الحالة التعليمية										الجنس	النشاط الاقتصادي الرئيسي (ISIC rev. 4)
		أخرى Other	جامعي فأعلى University and Above	دبلوم فوق الثانوي Post Secondary	ثانوية Secondary	تدريب مهني Vocational	إعدادية Preparatory	ابتدائية Primary	يقراً ويكتب محو أمية Read and Write Night School	أمي Illiterate	المجموع Total		
Total	Total	2	173,943	35,978	238,835	22,840	137,006	292,620	325,359	43,600	1,270,183	مجموع	المجموع
	Males	2	132,739	30,628	212,329	22,608	121,238	273,202	285,730	38,665	1,117,141	ذكور	
	Females	0	41,204	5,350	26,506	232	15,768	19,418	39,629	4,935	153,042	إناث	
01-03 Agriculture and fishing	Total	0	234	84	1843	46	1189	2912	7560	3248	17,116	مجموع	03-01 الزراعة والحراثة وصيد الأسماك
	Males	0	224	84	1838	46	1185	2909	7538	3246	17,070	ذكور	
	Females	0	10	0	5	0	4	3	22	2	46	إناث	
05-09 Mining and quarrying	Total	0	16061	5176	32149	1211	2095	24460	4440	123	85,715	مجموع	09-05 التعدين واستغلال المحاجر
	Males	0	14520	5024	31692	1207	2066	24450	4434	123	83,516	ذكور	
	Females	0	1541	152	457	4	29	10	6	0	2,199	إناث	
10-33 Manufacturing	Total	0	9370	3697	11352	1883	6950	37424	28559	1414	100,649	مجموع	33-10 الصناعة التحويلية
	Males	0	9021	3645	11246	1879	6931	37391	28521	1409	100,043	ذكور	
	Females	0	349	52	106	4	19	33	38	5	606	إناث	
35-39 Electricity, gas, water supply and waste management	Total	0	1395	315	1524	107	493	488	537	100	4,959	مجموع	39-35 إمدادات الكهرباء والغاز والمياه وإدارة النفايات
	Males	0	1303	305	1354	106	487	485	536	99	4,675	ذكور	
	Females	0	92	10	170	1	6	3	1	1	284	إناث	
41-43 Construction	Total	0	31678	8131	88156	14263	64530	130443	146401	22726	506,328	مجموع	43-41 التشييد
	Males	0	29940	7974	87799	14254	64443	130302	146227	22707	503,646	ذكور	
	Females	0	1738	157	357	9	87	141	174	19	2,682	إناث	
45-47 Wholesale and retail trade; repair of motor vehicles	Total	2	22003	5181	24241	2511	14407	31016	38879	4559	142,799	مجموع	47-45 تجارة الجملة والتجزئة؛ إصلاح المركبات ذات المحركات والدراجات النارية
	Males	2	19122	4637	22889	2471	14253	30770	38458	4551	137,153	ذكور	
	Females	0	2881	544	1352	40	154	246	421	8	5,646	إناث	
49-53 Transportation and storage	Total	0	5314	869	10657	479	2132	7641	6170	681	33,943	مجموع	53-49 النقل والتخزين
	Males	0	4536	794	7356	476	2111	7631	6145	680	29,729	ذكور	
	Females	0	778	75	3301	3	21	10	25	1	4,214	إناث	
55-56 Accommodation and food service activities	Total	0	3940	1490	6246	362	3770	5384	7352	461	29,005	مجموع	56-55 أنشطة خدمات الإقامة والطعام
	Males	0	2819	1058	5514	324	3674	5208	7134	455	26,186	ذكور	
	Females	0	1121	432	732	38	96	176	218	6	2,819	إناث	
58-63 Information and communication	Total	0	5100	575	1995	90	506	329	448	71	9,114	مجموع	63-58 المعلومات والاتصالات
	Males	0	4028	460	1536	89	462	322	442	71	7,410	ذكور	
	Females	0	1072	115	459	1	44	7	6	0	1,704	إناث	

إبريل 2010 April

Employed population (15+) by educational attainment, sex and main industry

Table No (76)		المجموع Total										جدول رقم (76)	
Main Industry (ISIC rev.4)	Sex	الحالة التعليمية Educational Attainment										الجنس	النشاط الاقتصادي الرئيسي (ISIC rev. 4)
		أخرى Other	جامعي فأعلى University and Above	دبلوم فوق الثانوي Post Secondary	ثانوية Secondary	تدريب مهني Vocational	إعدادية Preparatory	ابتدائية Primary	يقرأ ويكتب محو أمية Read and Write Night School	أمي Illiterate	المجموع Total		
64-66 Financial and insurance activities	Total	0	6622	575	2196	37	324	232	316	61	10,363	مجموع	66-64 الأنشطة المالية وأنشطة التأمين
	Males	0	4910	418	1339	37	254	212	307	61	7,538	ذكور	
	Females	0	1712	157	857	0	70	20	9	0	2,825	إناث	
68 Real estate activities	Total	0	1989	300	1508	82	1385	1370	1693	299	8,626	مجموع	68 الأنشطة العقارية
	Males	0	1645	276	1434	82	1379	1363	1689	299	8,167	ذكور	
	Females	0	344	24	74	0	6	7	4	0	459	إناث	
69-75 Professional, scientific and technical activities	Total	0	8616	1003	2646	618	1681	2341	3118	355	20,378	مجموع	75-69 الأنشطة المهنية والعلمية والتقنية
	Males	0	7622	942	2508	617	1669	2332	3103	353	19,146	ذكور	
	Females	0	994	61	138	1	12	9	15	2	1,232	إناث	
77-82 Administrative and support service activities	Total	0	3869	1102	8268	398	4382	9797	10763	602	39,181	مجموع	82-77 أنشطة الخدمات الإدارية وخدمات الدعم
	Males	0	3294	963	7800	384	4246	9115	10368	571	36,741	ذكور	
	Females	0	575	139	468	14	136	682	395	31	2,440	إناث	
84 Public administration and defence	Total	0	20830	2687	23994	319	9822	8492	5014	810	71,968	مجموع	84 الإدارة العامة والدفاع؛ والضمان الاجتماعي الإلزامي
	Males	0	14043	2253	19028	318	9092	7969	4896	769	58,368	ذكور	
	Females	0	6787	434	4966	1	730	523	118	41	13,600	إناث	
85 Education	Total	0	20878	1060	2095	52	710	641	755	143	26,334	مجموع	85 التعليم
	Males	0	7451	355	1036	38	542	475	585	85	10,567	ذكور	
	Females	0	13427	705	1059	14	168	166	170	58	15,767	إناث	
86-88 Human health and social work activities	Total	0	11127	2436	3159	47	652	904	555	66	18,946	مجموع	88-86 الأنشطة في مجال صحة الإنسان والعمل الاجتماعي
	Males	0	4779	649	1446	41	442	800	482	58	8,697	ذكور	
	Females	0	6348	1787	1713	6	210	104	73	8	10,249	إناث	
90-93 Arts, entertainment and recreation	Total	0	2044	336	1150	27	396	677	560	42	5,232	مجموع	93-90 الفنون والترفيه والتسليّة
	Males	0	1648	277	987	25	366	639	549	42	4,533	ذكور	
	Females	0	396	59	163	2	30	38	11	0	699	إناث	
94-96 Other service activities	Total	0	1092	221	1143	76	490	810	1413	176	5,421	مجموع	96-94 أنشطة الخدمات الأخرى
	Males	0	798	164	820	40	397	712	1199	169	4,299	ذكور	
	Females	0	294	57	323	36	93	98	214	7	1,122	إناث	
97-98 Activities of households as employers	Total	0	995	653	14293	224	21043	27053	60551	7649	132,461	مجموع	98-97 أنشطة الأسر المعيشية التي تستخدم أفراداً؛ وأنشطة الأسر المعيشية في إنتاج سلع وخدمات غير مميّزة
	Males	0	455	280	4525	166	7191	9916	22853	2906	48,292	ذكور	
	Females	0	540	373	9768	58	13852	17137	37698	4743	84,169	إناث	
99 Activities of extraterritorial organizations and bodies	Total	0	786	87	220	8	49	206	275	14	1,645	مجموع	99 أنشطة المنظمات والهيئات غير الخاضعة للولاية القضائية الوطنية
	Males	0	581	70	182	8	48	201	264	11	1,365	ذكور	
	Females	0	205	17	38	0	1	5	11	3	280	إناث	

Table No (77)

جدول رقم (77)

Main Industry (ISIC rev.4)	Sex	Educational Attainment الحالة التعليمية										الجنس	النشاط الاقتصادي الرئيسي (ISIC rev. 4)
		أخرى Other	جامعي فأعلى University and Above	دبلوم فوق الثانوي Post Secondary	ثانوية Secondary	تدريب مهني Vocational	إعدادية Preparatory	ابتدائية Primary	يقراً ويكتب محو أمية Read and Write Night School	أمي Illiterate	المجموع Total		
Total	Total	2	27,802	2,670	25,182	113	8,225	5,233	1,619	230	71,076	مجموع	المجموع
	Males	2	13,702	1,845	17,175	111	7,125	4,594	1,441	173	46,168	ذكور	
	Females	0	14,100	825	8,007	2	1,100	639	178	57	24,908	إناث	
01-03 Agriculture and fishing	Total	0	14	0	15	0	5	2	3	7	46	مجموع	03-01 الزراعة والحراثة وصيد الأسماك
	Males	0	13	0	14	0	5	2	3	7	44	ذكور	
	Females	0	1	0	1	0	0	0	0	0	2	إناث	
05-09 Mining and quarrying	Total	0	1909	361	2063	24	453	167	78	6	5,061	مجموع	09-05 التعدين واستغلال المحاجر
	Males	0	1543	294	1807	24	439	165	78	6	4,356	ذكور	
	Females	0	366	67	256	0	14	2	0	0	705	إناث	
10-33 Manufacturing	Total	0	304	72	243	7	76	58	15	3	778	مجموع	33-10 الصناعة التحويلية
	Males	0	270	64	229	7	76	58	15	3	722	ذكور	
	Females	0	34	8	14	0	0	0	0	0	56	إناث	
35-39 Electricity, gas, water supply and waste management	Total	0	341	59	838	7	237	127	34	6	1,649	مجموع	39-35 إمدادات الكهرباء والغاز والمياه وإدارة النفايات
	Males	0	280	50	679	7	231	124	34	5	1,410	ذكور	
	Females	0	61	9	159	0	6	3	0	1	239	إناث	
41-43 Construction	Total	0	267	23	234	1	37	20	22	3	607	مجموع	43-41 التشييد
	Males	0	241	19	197	1	30	20	22	3	533	ذكور	
	Females	0	26	4	37	0	7	0	0	0	74	إناث	
45-47 Wholesale and retail trade; repair of motor vehicles	Total	2	573	43	826	4	145	145	105	16	1,859	مجموع	47-45 تجارة الجملة والتجزئة؛ إصلاح المركبات ذات المحركات والدراجات النارية
	Males	2	488	32	582	4	137	142	105	15	1,507	ذكور	
	Females	0	85	11	244	0	8	3	0	1	352	إناث	
49-53 Transportation and storage	Total	0	333	37	216	0	53	40	15	0	694	مجموع	53-49 النقل والتخزين
	Males	0	246	34	153	0	41	36	15	0	525	ذكور	
	Females	0	87	3	63	0	12	4	0	0	169	إناث	
55-56 Accommodation and food service activities	Total	0	21	0	20	0	1	1	0	1	44	مجموع	56-55 أنشطة خدمات الإقامة والطعام
	Males	0	17	0	15	0	1	1	0	0	34	ذكور	
	Females	0	4	0	5	0	0	0	0	1	10	إناث	
58-63 Information and communication	Total	0	911	145	884	8	183	75	25	6	2,237	مجموع	63-58 المعلومات والاتصالات
	Males	0	598	100	648	8	148	71	23	6	1,602	ذكور	
	Females	0	313	45	236	0	35	4	2	0	635	إناث	

إبريل 2010 April

Qatari employed population (15+) by educational attainment, sex and main industry

Table No (77)

جدول رقم (77)

Main Industry (ISIC rev.4)	Sex	Educational Attainment الحالة التعليمية										الجنس	النشاط الاقتصادي الرئيسي (ISIC rev. 4)
		أخرى Other	جامعي فأعلى University and Above	دبلوم فوق الثانوي Post Secondary	ثانوية Secondary	تدريب مهني Vocational	إعدادية Preparatory	ابتدائية Primary	يقرأ ويكتب محو أمية Read and Write Night School	أمي Illiterate	المجموع Total		
64-66 Financial and insurance activities	Total	0	1004	135	1170	1	104	29	9	0	2,452	مجموع	66-64 الأنشطة المالية وأنشطة التأمين
	Males	0	544	74	497	1	45	20	6	0	1,187	ذكور	
	Females	0	460	61	673	0	59	9	3	0	1,265	إناث	
68 Real estate activities	Total	0	333	21	118	0	15	2	4	1	494	مجموع	68 الأنشطة العقارية
	Males	0	234	16	84	0	11	2	3	1	351	ذكور	
	Females	0	99	5	34	0	4	0	1	0	143	إناث	
69-75 Professional, scientific and technical activities	Total	0	259	9	32	0	7	4	0	0	311	مجموع	75-69 الأنشطة المهنية والعلمية والتقنية
	Males	0	180	7	23	0	4	4	0	0	218	ذكور	
	Females	0	79	2	9	0	3	0	0	0	93	إناث	
77-82 Administrative and support service activities	Total	0	53	8	138	0	91	77	18	1	386	مجموع	82-77 أنشطة الخدمات الإدارية وخدمات الدعم
	Males	0	37	7	101	0	76	72	16	1	310	ذكور	
	Females	0	16	1	37	0	15	5	2	0	76	إناث	
84 Public administration and defence	Total	0	12649	1359	15992	53	6325	4172	1152	142	41,844	مجموع	84 الإدارة العامة والدفاع؛ والضمان الاجتماعي الإلزامي
	Males	0	6934	1022	11338	53	5659	3701	1059	118	29,884	ذكور	
	Females	0	5715	337	4654	0	666	471	93	24	11,960	إناث	
85 Education	Total	0	6763	211	846	4	143	98	69	29	8,163	مجموع	85 التعليم
	Males	0	1259	61	216	2	39	30	16	0	1,623	ذكور	
	Females	0	5504	150	630	2	104	68	53	29	6,540	إناث	
86-88 Human health and social work activities	Total	0	1576	131	1196	0	253	160	54	6	3,376	مجموع	88-86 الأنشطة في مجال صحة الإنسان والعمل الاجتماعي
	Males	0	518	24	341	0	106	99	31	5	1,124	ذكور	
	Females	0	1058	107	855	0	147	61	23	1	2,252	إناث	
90-93 Arts, entertainment and recreation	Total	0	399	53	283	4	82	48	12	1	882	مجموع	93-90 الفنون والترفيه والتسليّة
	Males	0	260	40	210	4	66	44	11	1	636	ذكور	
	Females	0	139	13	73	0	16	4	1	0	246	إناث	
94-96 Other service activities	Total	0	65	1	33	0	10	5	0	0	114	مجموع	96-94 أنشطة الخدمات الأخرى
	Males	0	18	0	12	0	6	1	0	0	37	ذكور	
	Females	0	47	1	21	0	4	4	0	0	77	إناث	
97-98 Activities of households as employers	Total	0	15	1	31	0	5	2	4	2	60	مجموع	98-97 أنشطة الأسر المعيشية التي تستخدم أفراداً؛ وأنشطة الأسر المعيشية في إنتاج سلع وخدمات غير مميزة
	Males	0	15	0	27	0	5	2	4	2	55	ذكور	
	Females	0	0	1	4	0	0	0	0	0	5	إناث	
99 Activities of extraterritorial organizations and bodies	Total	0	13	1	4	0	0	1	0	0	19	مجموع	99 أنشطة المنظمات والهيئات غير الخاضعة للولاية القضائية الوطنية
	Males	0	7	1	2	0	0	0	0	0	10	ذكور	
	Females	0	6	0	2	0	0	1	0	0	9	إناث	

إبريل 2010 April

Non Qatari employed population (15+) by educational attainment, sex and main industry

Table No (78)

جدول رقم (78)

Main Industry (ISIC rev.4)	Sex	Educational Attainment الحالة التعليمية										الجنس	النشاط الاقتصادي الرئيسي (ISIC rev. 4)
		أخرى Other	جامعي فأعلى University and Above	دبلوم فوق الثانوي Post Secondary	ثانوية Secondary	تدريب مهني Vocational	إعدادية Preparatory	ابتدائية Primary	يقراً ويكتب محو أمية Read and Write Night School	أمي Illiterate	المجموع Total		
Total	Total	0	146,141	33,308	213,653	22,727	128,781	287,387	323,740	43,370	1,199,107	مجموع	المجموع
	Males	0	119,037	28,783	195,154	22,497	114,113	268,608	284,289	38,492	1,070,973	ذكور	
	Females	0	27,104	4,525	18,499	230	14,668	18,779	39,451	4,878	128,134	إناث	
01-03 Agriculture and fishing	Total	0	220	84	1828	46	1184	2910	7557	3241	17,070	مجموع	03-01 الزراعة والحراثة وصيد الأسماك
	Males	0	211	84	1824	46	1180	2907	7535	3239	17,026	ذكور	
	Females	0	9	0	4	0	4	3	22	2	44	إناث	
05-09 Mining and quarrying	Total	0	14152	4815	30086	1187	1642	24293	4362	117	80,654	مجموع	09-05 التعدين واستغلال المحاجر
	Males	0	12977	4730	29885	1183	1627	24285	4356	117	79,160	ذكور	
	Females	0	1175	85	201	4	15	8	6	0	1,494	إناث	
10-33 Manufacturing	Total	0	9066	3625	11109	1876	6874	37366	28544	1411	99,871	مجموع	33-10 الصناعة التحويلية
	Males	0	8751	3581	11017	1872	6855	37333	28506	1406	99,321	ذكور	
	Females	0	315	44	92	4	19	33	38	5	550	إناث	
35-39 Electricity, gas, water supply and waste management	Total	0	1054	256	686	100	256	361	503	94	3,310	مجموع	39-35 إمدادات الكهرباء والغاز والمياه وإدارة النفايات
	Males	0	1023	255	675	99	256	361	502	94	3,265	ذكور	
	Females	0	31	1	11	1	0	0	1	0	45	إناث	
41-43 Construction	Total	0	31411	8108	87922	14262	64493	130423	146379	22723	505,721	مجموع	43-41 التشييد
	Males	0	29699	7955	87602	14253	64413	130282	146205	22704	503,113	ذكور	
	Females	0	1712	153	320	9	80	141	174	19	2,608	إناث	
45-47 Wholesale and retail trade; repair of motor vehicles	Total	0	21430	5138	23415	2507	14262	30871	38774	4543	140,940	مجموع	47-45 تجارة الجملة والتجزئة؛ إصلاح المركبات ذات المحركات والدراجات النارية
	Males	0	18634	4605	22307	2467	14116	30628	38353	4536	135,646	ذكور	
	Females	0	2796	533	1108	40	146	243	421	7	5,294	إناث	
49-53 Transportation and storage	Total	0	4981	832	10441	479	2079	7601	6155	681	33,249	مجموع	53-49 النقل والتخزين
	Males	0	4290	760	7203	476	2070	7595	6130	680	29,204	ذكور	
	Females	0	691	72	3238	3	9	6	25	1	4,045	إناث	
55-56 Accommodation and food service activities	Total	0	3919	1490	6226	362	3769	5383	7352	460	28,961	مجموع	56-55 أنشطة خدمات الإقامة والطعام
	Males	0	2802	1058	5499	324	3673	5207	7134	455	26,152	ذكور	
	Females	0	1117	432	727	38	96	176	218	5	2,809	إناث	
58-63 Information and communication	Total	0	4189	430	1111	82	323	254	423	65	6,877	مجموع	63-58 المعلومات والاتصالات
	Males	0	3430	360	888	81	314	251	419	65	5,808	ذكور	
	Females	0	759	70	223	1	9	3	4	0	1,069	إناث	

إبريل 2010 April

Non Qatari employed population (15+) by educational attainment, sex and main industry

Table No (78)

جدول رقم (78)

Main Industry (ISIC rev.4)	Sex	Educational Attainment الحالة التعليمية										الجنس	النشاط الاقتصادي الرئيسي (ISIC rev. 4)
		أخرى Other	جامعي فأعلى University and Above	دبلوم فوق الثانوي Post Secondary	ثانوية Secondary	تدريب مهني Vocational	إعدادية Preparatory	ابتدائية Primary	يقرأ ويكتب محو أمية Read and Write Night School	أمي Illiterate	المجموع Total		
64-66 Financial and insurance activities	Total	0	5618	440	1026	36	220	203	307	61	7,911	مجموع	66-64 الأنشطة المالية وأنشطة التأمين
	Males	0	4366	344	842	36	209	192	301	61	6,351	ذكور	
	Females	0	1252	96	184	0	11	11	6	0	1,560	إناث	
68 Real estate activities	Total	0	1656	279	1390	82	1370	1368	1689	298	8,132	مجموع	68 الأنشطة العقارية
	Males	0	1411	260	1350	82	1368	1361	1686	298	7,816	ذكور	
	Females	0	245	19	40	0	2	7	3	0	316	إناث	
69-75 Professional, scientific and technical activities	Total	0	8357	994	2614	618	1674	2337	3118	355	20,067	مجموع	75-69 الأنشطة المهنية والعلمية والتقنية
	Males	0	7442	935	2485	617	1665	2328	3103	353	18,928	ذكور	
	Females	0	915	59	129	1	9	9	15	2	1,139	إناث	
77-82 Administrative and support service activities	Total	0	3816	1094	8130	398	4291	9720	10745	601	38,795	مجموع	82-77 أنشطة الخدمات الإدارية وخدمات الدعم
	Males	0	3257	956	7699	384	4170	9043	10352	570	36,431	ذكور	
	Females	0	559	138	431	14	121	677	393	31	2,364	إناث	
84 Public administration and defence	Total	0	8181	1328	8002	266	3497	4320	3862	668	30,124	مجموع	84 الإدارة العامة والدفاع؛ والضمان الاجتماعي الإلزامي
	Males	0	7109	1231	7690	265	3433	4268	3837	651	28,484	ذكور	
	Females	0	1072	97	312	1	64	52	25	17	1,640	إناث	
85 Education	Total	0	14115	849	1249	48	567	543	686	114	18,171	مجموع	85 التعليم
	Males	0	6192	294	820	36	503	445	569	85	8,944	ذكور	
	Females	0	7923	555	429	12	64	98	117	29	9,227	إناث	
86-88 Human health and social work activities	Total	0	9551	2305	1963	47	399	744	501	60	15,570	مجموع	88-86 الأنشطة في مجال صحة الإنسان والعمل الاجتماعي
	Males	0	4261	625	1105	41	336	701	451	53	7,573	ذكور	
	Females	0	5290	1680	858	6	63	43	50	7	7,997	إناث	
90-93 Arts, entertainment and recreation	Total	0	1645	283	867	23	314	629	548	41	4,350	مجموع	93-90 الفنون والترفيه والتسليّة
	Males	0	1388	237	777	21	300	595	538	41	3,897	ذكور	
	Females	0	257	46	90	2	14	34	10	0	453	إناث	
94-96 Other service activities	Total	0	1027	220	1110	76	480	805	1413	176	5,307	مجموع	96-94 أنشطة الخدمات الأخرى
	Males	0	780	164	808	40	391	711	1199	169	4,262	ذكور	
	Females	0	247	56	302	36	89	94	214	7	1,045	إناث	
97-98 Activities of households as employers	Total	0	980	652	14262	224	21038	27051	60547	7647	132,401	مجموع	98-97 أنشطة الأسر المعيشية التي تستخدم أفراداً؛ وأنشطة الأسر المعيشية في إنتاج سلع وخدمات غير مميّزة
	Males	0	440	280	4498	166	7186	9914	22849	2904	48,237	ذكور	
	Females	0	540	372	9764	58	13852	17137	37698	4743	84,164	إناث	
99 Activities of extraterritorial organizations and bodies	Total	0	773	86	216	8	49	205	275	14	1,626	مجموع	99 أنشطة المنظمات والهيئات غير الخاضعة للولاية القضائية الوطنية
	Males	0	574	69	180	8	48	201	264	11	1,355	ذكور	
	Females	0	199	17	36	0	1	4	11	3	271	إناث	

Table No (79)

المجموع Total

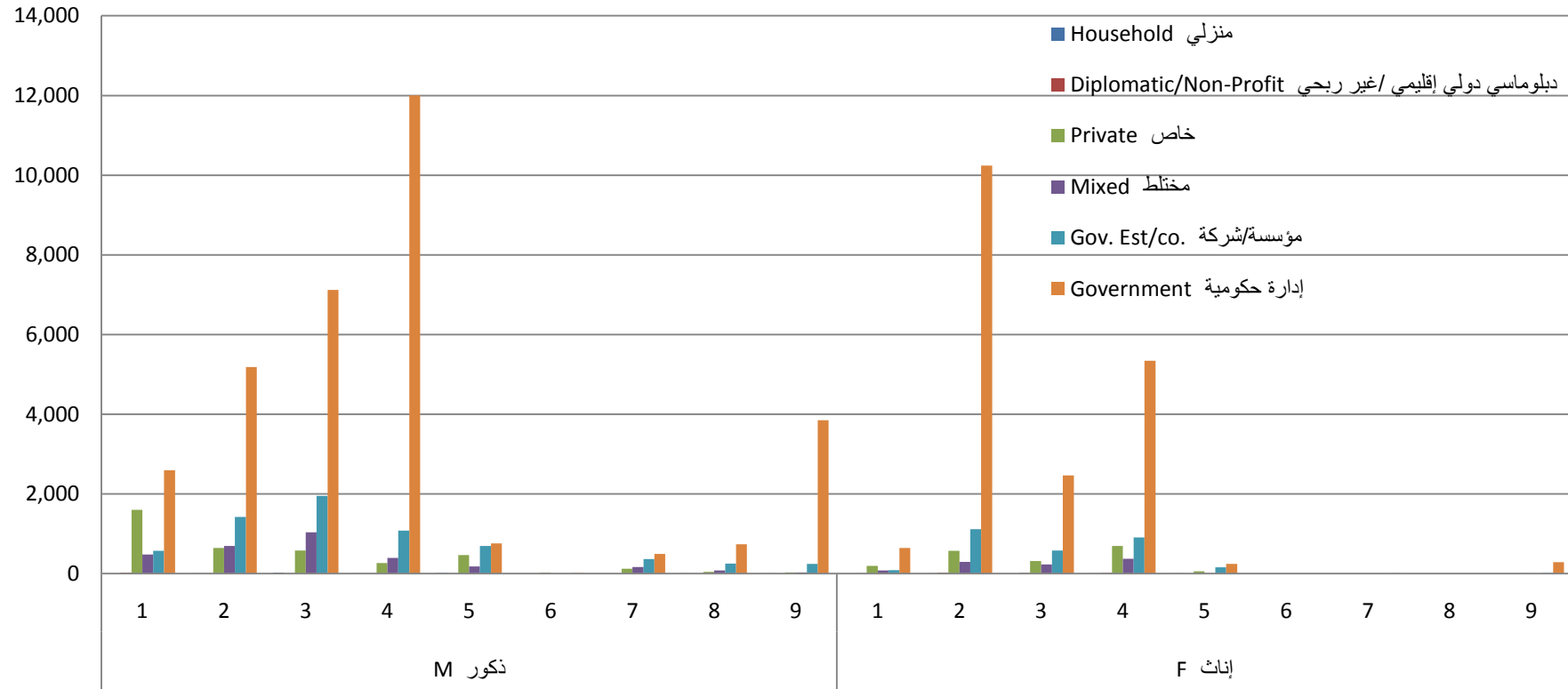
جدول رقم (79)

Main Occupation (ISCO-88)	Sex	Sector القطاع							الجنس	المهنة الرئيسية (ISCO-88)
		منزلي Household	دبلوماسي دولي إقليمي / غير ربحي Diplomatic /Non-Profit	خاص Private	مختلط Mixed	مؤسسة/شركة Gov. Est/co.	إدارة حكومية Government	المجموع Total		
Total	Total	132,461	2,132	952,229	43,439	42,851	97,071	1,270,183	مجموع	المجموع
	Males	48,292	1,734	926,655	37,349	32,324	70,787	1,117,141	ذكور	
	Females	84,169	398	25,574	6,090	10,527	26,284	153,042	إناث	
1 LEGISLATORS, SENIOR OFFICIALS AND MANAGERS	Total	0	313	21247	2067	1672	4281	29,580	مجموع	1 المشرعون وموظفو الإدارة العليا والمديرون
	Males	0	257	19480	1841	1428	3379	26,385	ذكور	
	Females	0	56	1767	226	244	902	3,195	إناث	
2 PROFESSIONALS	Total	281	516	61366	8269	13400	29653	113,485	مجموع	2 الاختصاصيون
	Males	187	367	52526	7428	8604	14605	83,717	ذكور	
	Females	94	149	8840	841	4796	15048	29,768	إناث	
3 TECHNICIANS AND ASSOCIATE PROFESSIONALS	Total	318	137	30416	5983	8135	14510	59,499	مجموع	3 الفنيون والاختصاصيون المساعدون
	Males	209	96	28114	5530	5016	11386	50,351	ذكور	
	Females	109	41	2302	453	3119	3124	9,148	إناث	
4 CLERKS	Total	246	419	26815	3123	4224	24430	59,257	مجموع	4 الكتبية
	Males	203	298	21362	2019	2468	18275	44,625	ذكور	
	Females	43	121	5453	1104	1756	6155	14,632	إناث	
5 SERVICE WORKERS AND SHOP AND MARKET SALES WORKERS	Total	5388	179	65094	6131	3940	2478	83,210	مجموع	5 العاملون في الخدمات والباعة في المحلات التجارية والأسواق
	Males	3314	168	60484	2780	3501	2015	72,262	ذكور	
	Females	2074	11	4610	3351	439	463	10,948	إناث	
6 SKILLED AGRICULTURAL AND FISHERY WORKERS	Total	1	0	11016	426	108	153	11,704	مجموع	6 العمال المهرة في الزراعة وصيد الأسماك
	Males	1	0	11016	426	108	152	11,703	ذكور	
	Females	0	0	0	0	0	1	1	إناث	
7 CRAFT AND RELATED TRADES WORKERS	Total	1096	125	454173	10641	2256	3880	472,171	مجموع	7 العاملون في الحرف وما إليها من المهن
	Males	1090	125	454078	10641	2255	3871	472,060	ذكور	
	Females	6	0	95	0	1	9	111	إناث	
8 PLANT AND MACHINE OPERATORS AND ASSEMBLERS	Total	34879	201	94867	3910	6023	3451	143,331	مجموع	8 مشغلو الآلات والمعدات ومجموعها
	Males	34540	201	94813	3908	6014	3449	142,925	ذكور	
	Females	339	0	54	2	9	2	406	إناث	
9 ELEMENTARY OCCUPATIONS	Total	90252	242	187235	2889	3093	14235	297,946	مجموع	9 المهن العادية
	Males	8748	222	184782	2776	2930	13655	213,113	ذكور	
	Females	81504	20	2453	113	163	580	84,833	إناث	

Table No (80)

Main Occupation (ISCO-88)	Sex	Sector القطاع						الجنس	المهنة الرئيسية (ISCO-88)
		منزلي Household	دبلوماسي دولي إقليمي / غير ربحي Diplomatic /Non-Profit	خاص Private	مختلط Mixed	مؤسسة/شركة Gov. Est/co.	إدارة حكومية Government		
Total	Total	60	84	5,561	4,008	9,404	51,959	71,076	مجموع
	Males	55	38	3,746	3,033	6,559	32,737	46,168	ذكور
	Females	5	46	1,815	975	2,845	19,222	24,908	إناث
1 LEGISLATORS, SENIOR OFFICIALS AND MANAGERS	Total	0	25	1783	556	655	3232	6,251	مجموع
	Males	0	20	1595	478	572	2588	5,253	ذكور
	Females	0	5	188	78	83	644	998	إناث
2 PROFESSIONALS	Total	9	22	1208	986	2534	15422	20,181	مجموع
	Males	8	3	639	692	1421	5185	7,948	ذكور
	Females	1	19	569	294	1113	10237	12,233	إناث
3 TECHNICIANS AND ASSOCIATE PROFESSIONALS	Total	22	18	888	1263	2524	9583	14,298	مجموع
	Males	22	7	578	1034	1946	7122	10,709	ذكور
	Females	0	11	310	229	578	2461	3,589	إناث
4 CLERKS	Total	6	18	954	763	1981	17344	21,066	مجموع
	Males	3	7	265	392	1078	12003	13,748	ذكور
	Females	3	11	689	371	903	5341	7,318	إناث
5 SERVICE WORKERS AND SHOP AND MARKET SALES WORKERS	Total	15	1	515	176	849	1002	2,558	مجموع
	Males	14	1	460	173	694	758	2,100	ذكور
	Females	1	0	55	3	155	244	458	إناث
6 SKILLED AGRICULTURAL AND FISHERY WORKERS	Total	0	0	19	0	0	12	31	مجموع
	Males	0	0	19	0	0	12	31	ذكور
	Females	0	0	0	0	0	0	0	إناث
7 CRAFT AND RELATED TRADES WORKERS	Total	0	0	118	163	360	497	1,138	مجموع
	Males	0	0	118	163	360	489	1,130	ذكور
	Females	0	0	0	0	0	8	8	إناث
8 PLANT AND MACHINE OPERATORS AND ASSEMBLERS	Total	6	0	44	77	246	734	1,107	مجموع
	Males	6	0	44	77	246	734	1,107	ذكور
	Females	0	0	0	0	0	0	0	إناث
9 ELEMENTARY OCCUPATIONS	Total	2	0	32	24	255	4133	4,446	مجموع
	Males	2	0	28	24	242	3846	4,142	ذكور
	Females	0	0	4	0	13	287	304	إناث

Qatari employed population (15+) by sector, sex and main occupation



- 1 LEGISLATORS, SENIOR OFFICIALS AND MANAGERS
- 2 PROFESSIONALS
- 3 TECHNICIANS AND ASSOCIATE PROFESSIONALS
- 4 CLERKS
- 5 SERVICE WORKERS AND SHOP AND MARKET SALES WORKERS
- 6 SKILLED AGRICULTURAL AND FISHERY WORKERS
- 7 CRAFT AND RELATED TRADES WORKERS
- 8 PLANT AND MACHINE OPERATORS AND ASSEMBLERS
- 9 ELEMENTARY OCCUPATIONS

- 1 المشرعون وموظفو الإدارة العليا والمديرون
- 2 الاختصاصيون
- 3 الفنيون والاختصاصيون المساعدون
- 4 الكتبية
- 5 العاملون في الخدمات والباعة في المحلات التجارية والأسواق
- 6 العمال المهرة في الزراعة وصيد الأسماك
- 7 العاملون في الحرف وما إليها من المهن
- 8 مشغلو الآلات والمعدات ومجموعها
- 9 المهن العادية

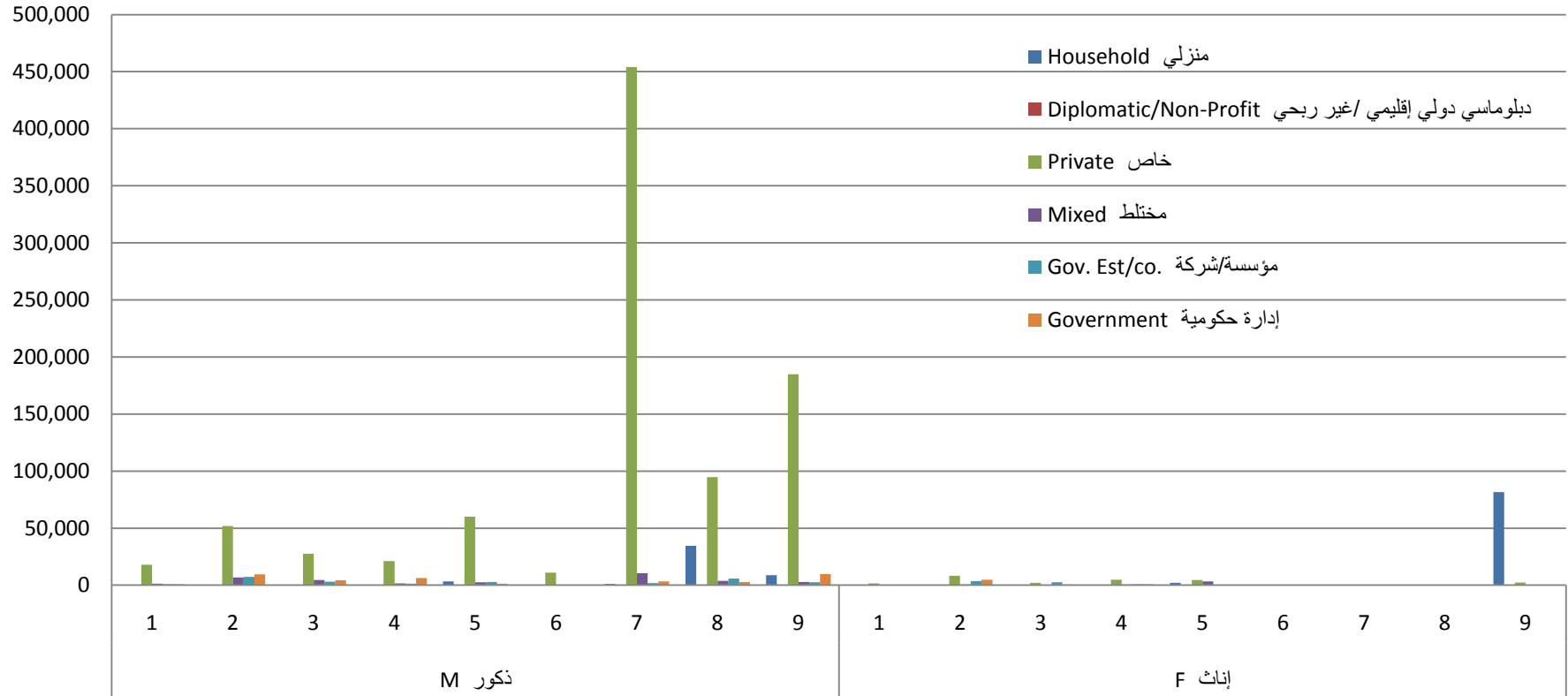
Non Qatari employed population (15+) by sector, sex and main occupation

Table No (81)

جدول رقم (81)

Main Occupation (ISCO-88)	Sex	Sector القطاع							الجنس	المهنة الرئيسية (ISCO-88)
		منزلي Household	دبلوماسي دولي إقليمي / غير ربحي Diplomatic /Non-Profit	خاص Private	مختلط Mixed	مؤسسة/شركة Gov. Est/co.	إدارة حكومية Government	المجموع Total		
Total	Total	132,401	2,048	946,668	39,431	33,447	45,112	1,199,107	مجموع	المجموع
	Males	48,237	1,696	922,909	34,316	25,765	38,050	1,070,973	ذكور	
	Females	84,164	352	23,759	5,115	7,682	7,062	128,134	إناث	
1 LEGISLATORS, SENIOR OFFICIALS AND MANAGERS	Total	0	288	19464	1511	1017	1049	23,329	مجموع	1 المشرعون وموظفو الإدارة العليا والمديرون
	Males	0	237	17885	1363	856	791	21,132	ذكور	
	Females	0	51	1579	148	161	258	2,197	إناث	
2 PROFESSIONALS	Total	272	494	60158	7283	10866	14231	93,304	مجموع	2 الاختصاصيون
	Males	179	364	51887	6736	7183	9420	75,769	ذكور	
	Females	93	130	8271	547	3683	4811	17,535	إناث	
3 TECHNICIANS AND ASSOCIATE PROFESSIONALS	Total	296	119	29528	4720	5611	4927	45,201	مجموع	3 الفنيون والاختصاصيون المساعدون
	Males	187	89	27536	4496	3070	4264	39,642	ذكور	
	Females	109	30	1992	224	2541	663	5,559	إناث	
4 CLERKS	Total	240	401	25861	2360	2243	7086	38,191	مجموع	4 الكتبية
	Males	200	291	21097	1627	1390	6272	30,877	ذكور	
	Females	40	110	4764	733	853	814	7,314	إناث	
5 SERVICE WORKERS AND SHOP AND MARKET SALES WORKERS	Total	5373	178	64579	5955	3091	1476	80,652	مجموع	5 العاملون في الخدمات والباعة في المحلات التجارية والأسواق
	Males	3300	167	60024	2607	2807	1257	70,162	ذكور	
	Females	2073	11	4555	3348	284	219	10,490	إناث	
6 SKILLED AGRICULTURAL AND FISHERY WORKERS	Total	1	0	10997	426	108	141	11,673	مجموع	6 العمال المهرة في الزراعة وصيد الأسماك
	Males	1	0	10997	426	108	140	11,672	ذكور	
	Females	0	0	0	0	0	1	1	إناث	
7 CRAFT AND RELATED TRADES WORKERS	Total	1096	125	454055	10478	1896	3383	471,033	مجموع	7 العاملون في الحرف وما إليها من المهن
	Males	1090	125	453960	10478	1895	3382	470,930	ذكور	
	Females	6	0	95	0	1	1	103	إناث	
8 PLANT AND MACHINE OPERATORS AND ASSEMBLERS	Total	34873	201	94823	3833	5777	2717	142,224	مجموع	8 مشغلو الآلات والمعدات ومجموعها
	Males	34534	201	94769	3831	5768	2715	141,818	ذكور	
	Females	339	0	54	2	9	2	406	إناث	
9 ELEMENTARY OCCUPATIONS	Total	90250	242	187203	2865	2838	10102	293,500	مجموع	9 المهن العادية
	Males	8746	222	184754	2752	2688	9809	208,971	ذكور	
	Females	81504	20	2449	113	150	293	84,529	إناث	

Non Qatari employed population (15+) by sector, sex and main occupation



1 LEGISLATORS, SENIOR OFFICIALS AND MANAGERS

2 PROFESSIONALS

3 TECHNICIANS AND ASSOCIATE PROFESSIONALS

4 CLERKS

5 SERVICE WORKERS AND SHOP AND MARKET SALES WORKERS

6 SKILLED AGRICULTURAL AND FISHERY WORKERS

7 CRAFT AND RELATED TRADES WORKERS

8 PLANT AND MACHINE OPERATORS AND ASSEMBLERS

9 ELEMENTARY OCCUPATIONS

1 المشرعون وموظفو الإدارة العليا والمديرون

2 الاختصاصيون

3 الفنيون والاختصاصيون المساعدون

4 الكتبية

5 العاملون في الخدمات والباعة في المحلات التجارية والأسواق

6 العمال المهرة في الزراعة وصيد الأسماك

7 العاملون في الحرف وما إليها من المهن

8 مشغلو الآلات والمعدات ومجموعها

9 المهن العادية

إبريل 2010 April

Employed population (15+) by sector, sex and main industry

Table No (82)

المجموع Total

جدول رقم (82)

Main Industry (ISIC rev.4)	Sex	Sector القطاع							الجنس	النشاط الاقتصادي الرئيسي (ISIC rev. 4)
		منزلي Household	دبلوماسي دولي إقليمي / غير ربحي Diplomatic /Non-Profit	خاص Private	مختلط Mixed	مؤسسة/شركة Gov. Est/co.	إدارة حكومية Government	المجموع Total		
Total	Total	132,461	2,132	952,229	43,439	42,851	97,071	1,270,183	مجموع	المجموع
	Males	48,292	1,734	926,655	37,349	32,324	70,787	1,117,141	ذكور	
	Females	84,169	398	25,574	6,090	10,527	26,284	153,042	إناث	
01-03 Agriculture and fishing	Total	0	0	16510	505	68	33	17,116	مجموع	03-01 الزراعة والحراجه وصيد الأسماك
	Males	0	0	16470	504	63	33	17,070	ذكور	
	Females	0	0	40	1	5	0	46	إناث	
05-09 Mining and quarrying	Total	0	0	60099	15247	10369	0	85,715	مجموع	09-05 التعدين واستغلال المحاجر
	Males	0	0	59684	14638	9194	0	83,516	ذكور	
	Females	0	0	415	609	1175	0	2,199	إناث	
10-33 Manufacturing	Total	0	0	92567	8082	0	0	100,649	مجموع	33-10 الصناعة التحويلية
	Males	0	0	92150	7893	0	0	100,043	ذكور	
	Females	0	0	417	189	0	0	606	إناث	
35-39 Electricity, gas, water supply and waste management	Total	0	0	153	1012	3004	790	4,959	مجموع	39-35 إمدادات الكهرباء والغاز والمياه وإدارة النفايات
	Males	0	0	149	989	2771	766	4,675	ذكور	
	Females	0	0	4	23	233	24	284	إناث	
41-43 Construction	Total	0	0	506328	0	0	0	506,328	مجموع	43-41 التشييد
	Males	0	0	503646	0	0	0	503,646	ذكور	
	Females	0	0	2682	0	0	0	2,682	إناث	
45-47 Wholesale and retail trade; repair of motor vehicles	Total	0	0	139928	2871	0	0	142,799	مجموع	47-45 تجارة الجملة والتجزئة؛ إصلاح المركبات ذات المحركات والدراجات النارية
	Males	0	0	134402	2751	0	0	137,153	ذكور	
	Females	0	0	5526	120	0	0	5,646	إناث	
49-53 Transportation and storage	Total	0	0	16405	10715	6775	48	33,943	مجموع	53-49 النقل والتخزين
	Males	0	0	16136	6959	6594	40	29,729	ذكور	
	Females	0	0	269	3756	181	8	4,214	إناث	
55-56 Accommodation and food service activities	Total	0	0	26524	0	2462	19	29,005	مجموع	56-55 أنشطة خدمات الإقامة والطعام
	Males	0	0	24013	0	2155	18	26,186	ذكور	
	Females	0	0	2511	0	307	1	2,819	إناث	
58-63 Information and communication	Total	0	0	2419	2884	2603	1208	9,114	مجموع	63-58 المعلومات والاتصالات
	Males	0	0	2140	2176	2112	982	7,410	ذكور	
	Females	0	0	279	708	491	226	1,704	إناث	

Table No (82)

Main Industry (ISIC rev.4)	Sex	Sector القطاع						الجنس	النشاط الاقتصادي الرئيسي (ISIC rev. 4)
		منزلي Household	دبلوماسي دولي إقليمي / غير ربحي Diplomatic /Non-Profit	خاص Private	مختلط Mixed	مؤسسة/شركة Gov. Est/co.	إدارة حكومية Government		
	Total	0	0	8151	1692	340	180	10,363	مجموع
64-66 Financial and insurance activities	Males	0	0	6075	1120	239	104	7,538	ذكور
	Females	0	0	2076	572	101	76	2,825	إناث
	Total	0	0	7861	379	386	0	8,626	مجموع
68 Real estate activities	Males	0	0	7619	274	274	0	8,167	ذكور
	Females	0	0	242	105	112	0	459	إناث
	Total	0	0	20326	52	0	0	20,378	مجموع
69-75 Professional, scientific and technical activities	Males	0	0	19101	45	0	0	19,146	ذكور
	Females	0	0	1225	7	0	0	1,232	إناث
	Total	0	0	37449	0	1732	0	39,181	مجموع
77-82 Administrative and support service activities	Males	0	0	35156	0	1585	0	36,741	ذكور
	Females	0	0	2293	0	147	0	2,440	إناث
	Total	0	0	0	0	0	71968	71,968	مجموع
84 Public administration and defence	Males	0	0	0	0	0	58368	58,368	ذكور
	Females	0	0	0	0	0	13600	13,600	إناث
	Total	0	0	9729	0	0	16605	26,334	مجموع
85 Education	Males	0	0	4791	0	0	5776	10,567	ذكور
	Females	0	0	4938	0	0	10829	15,767	إناث
	Total	0	194	2890	0	14381	1481	18,946	مجموع
86-88 Human health and social work activities	Males	0	147	1297	0	6691	562	8,697	ذكور
	Females	0	47	1593	0	7690	919	10,249	إناث
	Total	0	0	400	0	731	4101	5,232	مجموع
90-93 Arts, entertainment and recreation	Males	0	0	318	0	646	3569	4,533	ذكور
	Females	0	0	82	0	85	532	699	إناث
	Total	0	293	4490	0	0	638	5,421	مجموع
94-96 Other service activities	Males	0	222	3508	0	0	569	4,299	ذكور
	Females	0	71	982	0	0	69	1,122	إناث
	Total	132461	0	0	0	0	0	132,461	مجموع
97-98 Activities of households as employers	Males	48292	0	0	0	0	0	48,292	ذكور
	Females	84169	0	0	0	0	0	84,169	إناث
	Total	0	1645	0	0	0	0	1,645	مجموع
99 Activities of extraterritorial organizations and bodies	Males	0	1365	0	0	0	0	1,365	ذكور
	Females	0	280	0	0	0	0	280	إناث

Table No (83)

جدول رقم (83)

Main Industry (ISIC rev.4)	Sex	القطاع Sector							الجنس	النشاط الاقتصادي الرئيسي (ISIC rev. 4)
		منزلي Household	دبلوماسي دولي إقليمي / غير ربحي Diplomatic /Non-Profit	خاص Private	مختلط Mixed	مؤسسة/شركة Gov. Est/co.	إدارة حكومية Government	المجموع Total		
Total	Total	60	84	5,561	4,008	9,404	51,959	71,076	مجموع	المجموع
	Males	55	38	3,746	3,033	6,559	32,737	46,168	ذكور	
	Females	5	46	1,815	975	2,845	19,222	24,908	إناث	
01-03 Agriculture and fishing	Total	0	0	37	0	8	1	46	مجموع	03-01 الزراعة والحراجه وصيد الأسماك
	Males	0	0	37	0	6	1	44	ذكور	
	Females	0	0	0	0	2	0	2	إناث	
05-09 Mining and quarrying	Total	0	0	363	1072	3626	0	5,061	مجموع	09-05 التعدين واستغلال المحاجر
	Males	0	0	254	937	3165	0	4,356	ذكور	
	Females	0	0	109	135	461	0	705	إناث	
10-33 Manufacturing	Total	0	0	105	673	0	0	778	مجموع	33-10 الصناعة التحويلية
	Males	0	0	92	630	0	0	722	ذكور	
	Females	0	0	13	43	0	0	56	إناث	
35-39 Electricity, gas, water supply and waste management	Total	0	0	0	255	1329	65	1,649	مجموع	39-35 إمدادات الكهرباء والغاز والمياه وإدارة النفايات
	Males	0	0	0	237	1130	43	1,410	ذكور	
	Females	0	0	0	18	199	22	239	إناث	
41-43 Construction	Total	0	0	607	0	0	0	607	مجموع	43-41 التشييد
	Males	0	0	533	0	0	0	533	ذكور	
	Females	0	0	74	0	0	0	74	إناث	
45-47 Wholesale and retail trade; repair of motor vehicles	Total	0	0	1758	101	0	0	1,859	مجموع	47-45 تجارة الجملة والتجزئة؛ إصلاح المركبات ذات المحركات والدراجات النارية
	Males	0	0	1412	95	0	0	1,507	ذكور	
	Females	0	0	346	6	0	0	352	إناث	
49-53 Transportation and storage	Total	0	0	180	197	300	17	694	مجموع	53-49 النقل والتخزين
	Males	0	0	113	173	223	16	525	ذكور	
	Females	0	0	67	24	77	1	169	إناث	
55-56 Accommodation and food service activities	Total	0	0	24	0	18	2	44	مجموع	56-55 أنشطة خدمات الإقامة والطعام
	Males	0	0	20	0	12	2	34	ذكور	
	Females	0	0	4	0	6	0	10	إناث	
58-63 Information and communication	Total	0	0	84	827	707	619	2,237	مجموع	63-58 المعلومات والاتصالات
	Males	0	0	50	506	549	497	1,602	ذكور	
	Females	0	0	34	321	158	122	635	إناث	

Table No (83)

جدول رقم (83)

Main Industry (ISIC rev.4)	Sex	Sector القطاع						الجنس	النشاط الاقتصادي الرئيسي (ISIC rev. 4)
		منزلي Household	دبلوماسي دولي إقليمي / غير ربحي Diplomatic /Non-Profit	خاص Private	مختلط Mixed	مؤسسة/شركة Gov. Est/co.	إدارة حكومية Government		
	Total	0	0	1408	731	211	102	2,452	مجموع
64-66 Financial and insurance activities	Males	0	0	650	358	132	47	1,187	ذكور
	Females	0	0	758	373	79	55	1,265	إناث
	Total	0	0	1408	731	211	102	2,452	مجموع
68 Real estate activities	Males	0	0	156	95	100	0	351	ذكور
	Females	0	0	23	51	69	0	143	إناث
	Total	0	0	179	146	169	0	494	مجموع
69-75 Professional, scientific and technical activities	Males	0	0	216	2	0	0	218	ذكور
	Females	0	0	89	4	0	0	93	إناث
	Total	0	0	305	6	0	0	311	مجموع
77-82 Administrative and support service activities	Males	0	0	75	0	235	0	310	ذكور
	Females	0	0	14	0	62	0	76	إناث
	Total	0	0	89	0	297	0	386	مجموع
84 Public administration and defence	Males	0	0	0	0	0	41844	41,844	ذكور
	Females	0	0	0	0	0	11960	11,960	إناث
	Total	0	0	0	0	0	41844	41,844	مجموع
85 Education	Males	0	0	80	0	0	1543	1,623	ذكور
	Females	0	0	206	0	0	6334	6,540	إناث
	Total	0	0	286	0	0	7877	8,163	مجموع
86-88 Human health and social work activities	Males	0	11	52	0	1000	61	1,124	ذكور
	Females	0	11	69	0	1728	444	2,252	إناث
	Total	0	22	121	0	2728	505	3,376	مجموع
90-93 Arts, entertainment and recreation	Males	0	0	3	0	7	626	636	ذكور
	Females	0	0	2	0	4	240	246	إناث
	Total	0	0	5	0	11	866	882	مجموع
94-96 Other service activities	Males	0	17	3	0	0	17	37	ذكور
	Females	0	26	7	0	0	44	77	إناث
	Total	0	43	10	0	0	61	114	مجموع
97-98 Activities of households as employers	Males	55	0	0	0	0	0	55	ذكور
	Females	5	0	0	0	0	0	5	إناث
	Total	60	0	0	0	0	0	60	مجموع
99 Activities of extraterritorial organizations and bodies	Males	0	10	0	0	0	0	10	ذكور
	Females	0	9	0	0	0	0	9	إناث
	Total	0	19	0	0	0	0	19	مجموع

Non Qatari employed population (15+) by sector, sex and main industry

Table No (84)

جدول رقم (84)

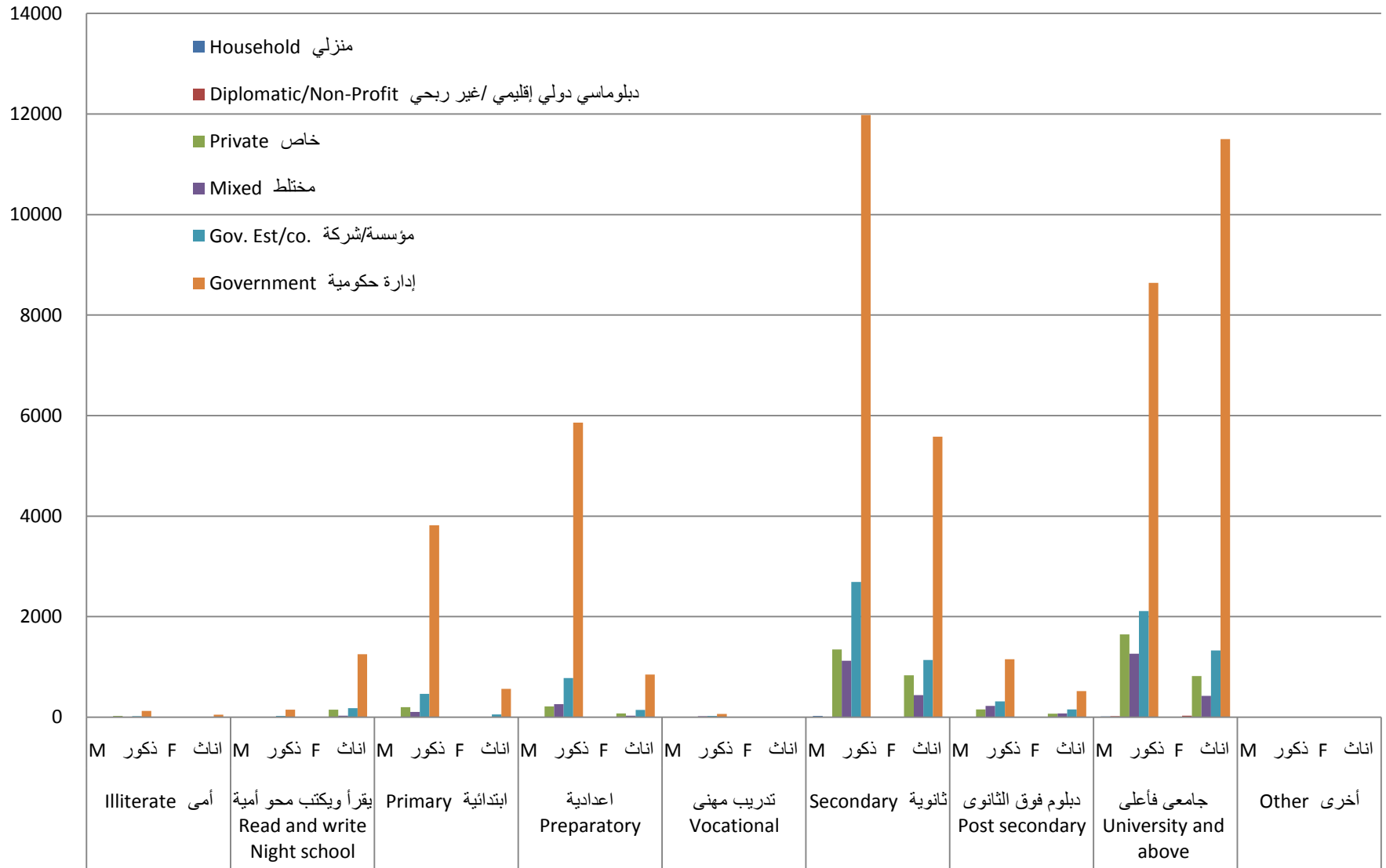
Main Industry (ISIC rev.4)	Sex	القطاع Sector							الجنس	النشاط الاقتصادي الرئيسي (ISIC rev. 4)
		منزلي Household	دبلوماسي دولي إقليمي / غير ربحي Diplomatic /Non-Profit	خاص Private	مختلط Mixed	مؤسسة/شركة Gov. Est/co.	إدارة حكومية Government	المجموع Total		
Total	Total	132,401	2,048	946,668	39,431	33,447	45,112	1,199,107	مجموع	المجموع
	Males	48,237	1,696	922,909	34,316	25,765	38,050	1,070,973	ذكور	
	Females	84,164	352	23,759	5,115	7,682	7,062	128,134	إناث	
01-03 Agriculture and fishing	Total	0	0	16473	505	60	32	17,070	مجموع	03-01 الزراعة والحراجه وصيد الأسماك
	Males	0	0	16433	504	57	32	17,026	ذكور	
	Females	0	0	40	1	3	0	44	إناث	
05-09 Mining and quarrying	Total	0	0	59736	14175	6743	0	80,654	مجموع	09-05 التعدين واستغلال المحاجر
	Males	0	0	59430	13701	6029	0	79,160	ذكور	
	Females	0	0	306	474	714	0	1,494	إناث	
10-33 Manufacturing	Total	0	0	92462	7409	0	0	99,871	مجموع	33-10 الصناعة التحويلية
	Males	0	0	92058	7263	0	0	99,321	ذكور	
	Females	0	0	404	146	0	0	550	إناث	
35-39 Electricity, gas, water supply and waste management	Total	0	0	153	757	1675	725	3,310	مجموع	39-35 إمدادات الكهرباء والغاز والمياه وإدارة النفايات
	Males	0	0	149	752	1641	723	3,265	ذكور	
	Females	0	0	4	5	34	2	45	إناث	
41-43 Construction	Total	0	0	505721	0	0	0	505,721	مجموع	43-41 التشييد
	Males	0	0	503113	0	0	0	503,113	ذكور	
	Females	0	0	2608	0	0	0	2,608	إناث	
45-47 Wholesale and retail trade; repair of motor vehicles	Total	0	0	138170	2770	0	0	140,940	مجموع	47-45 تجارة الجملة والتجزئة؛ إصلاح المركبات ذات المحركات والدراجات النارية
	Males	0	0	132990	2656	0	0	135,646	ذكور	
	Females	0	0	5180	114	0	0	5,294	إناث	
49-53 Transportation and storage	Total	0	0	16225	10518	6475	31	33,249	مجموع	53-49 النقل والتخزين
	Males	0	0	16023	6786	6371	24	29,204	ذكور	
	Females	0	0	202	3732	104	7	4,045	إناث	
55-56 Accommodation and food service activities	Total	0	0	26500	0	2444	17	28,961	مجموع	56-55 أنشطة خدمات الإقامة والطعام
	Males	0	0	23993	0	2143	16	26,152	ذكور	
	Females	0	0	2507	0	301	1	2,809	إناث	
58-63 Information and communication	Total	0	0	2335	2057	1896	589	6,877	مجموع	63-58 المعلومات والاتصالات
	Males	0	0	2090	1670	1563	485	5,808	ذكور	
	Females	0	0	245	387	333	104	1,069	إناث	

Table No (84)

جدول رقم (84)

Main Industry (ISIC rev.4)	Sex	Sector القطاع						Total المجموع	الجنس	النشاط الاقتصادي الرئيسي (ISIC rev. 4)
		منزلي Household	دبلوماسي دولي إقليمي / غير ربحي Diplomatic /Non-Profit	خاص Private	مختلط Mixed	مؤسسة/شركة Gov. Est/co.	إدارة حكومية Government			
	Total	0	0	6743	961	129	78	7,911	مجموع	
64-66 Financial and insurance activities	Males	0	0	5425	762	107	57	6,351	ذكور	66-64 الأنشطة المالية وأنشطة التأمين
	Females	0	0	1318	199	22	21	1,560	إناث	
	Total	0	0	7682	233	217	0	8,132	مجموع	
68 Real estate activities	Males	0	0	7463	179	174	0	7,816	ذكور	68 الأنشطة العقارية
	Females	0	0	219	54	43	0	316	إناث	
	Total	0	0	20021	46	0	0	20,067	مجموع	
69-75 Professional, scientific and technical activities	Males	0	0	18885	43	0	0	18,928	ذكور	75-69 الأنشطة المهنية والعلمية والتقنية
	Females	0	0	1136	3	0	0	1,139	إناث	
	Total	0	0	37360	0	1435	0	38,795	مجموع	
77-82 Administrative and support service activities	Males	0	0	35081	0	1350	0	36,431	ذكور	82-77 أنشطة الخدمات الإدارية وخدمات الدعم
	Females	0	0	2279	0	85	0	2,364	إناث	
	Total	0	0	0	0	0	30124	30,124	مجموع	
84 Public administration and defence	Males	0	0	0	0	0	28484	28,484	ذكور	84 الإدارة العامة والدفاع؛ والضمان الاجتماعي الإلزامي
	Females	0	0	0	0	0	1640	1,640	إناث	
	Total	0	0	9443	0	0	8728	18,171	مجموع	
85 Education	Males	0	0	4711	0	0	4233	8,944	ذكور	85 التعليم
	Females	0	0	4732	0	0	4495	9,227	إناث	
	Total	0	172	2769	0	11653	976	15,570	مجموع	
86-88 Human health and social work activities	Males	0	136	1245	0	5691	501	7,573	ذكور	88-86 الأنشطة في مجال صحة الإنسان والعمل الاجتماعي
	Females	0	36	1524	0	5962	475	7,997	إناث	
	Total	0	0	395	0	720	3235	4,350	مجموع	
90-93 Arts, entertainment and recreation	Males	0	0	315	0	639	2943	3,897	ذكور	93-90 الفنون والترفيه والتسليّة
	Females	0	0	80	0	81	292	453	إناث	
	Total	0	250	4480	0	0	577	5,307	مجموع	
94-96 Other service activities	Males	0	205	3505	0	0	552	4,262	ذكور	96-94 أنشطة الخدمات الأخرى
	Females	0	45	975	0	0	25	1,045	إناث	
	Total	132401	0	0	0	0	0	132,401	مجموع	
97-98 Activities of households as employers	Males	48237	0	0	0	0	0	48,237	ذكور	98-97 أنشطة الأسر المعيشية التي تستخدم أفراداً؛ وأنشطة الأسر المعيشية في إنتاج سلع وخدمات غير مميّزة
	Females	84164	0	0	0	0	0	84,164	إناث	
	Total	0	1626	0	0	0	0	1,626	مجموع	
99 Activities of extraterritorial organizations and bodies	Males	0	1355	0	0	0	0	1,355	ذكور	99 أنشطة المنظمات والهياكل غير الخاضعة للولاية القضائية الوطنية
	Females	0	271	0	0	0	0	271	إناث	

Qatari employed population (15+) by sector, sex and educational attainment



إبريل 2010

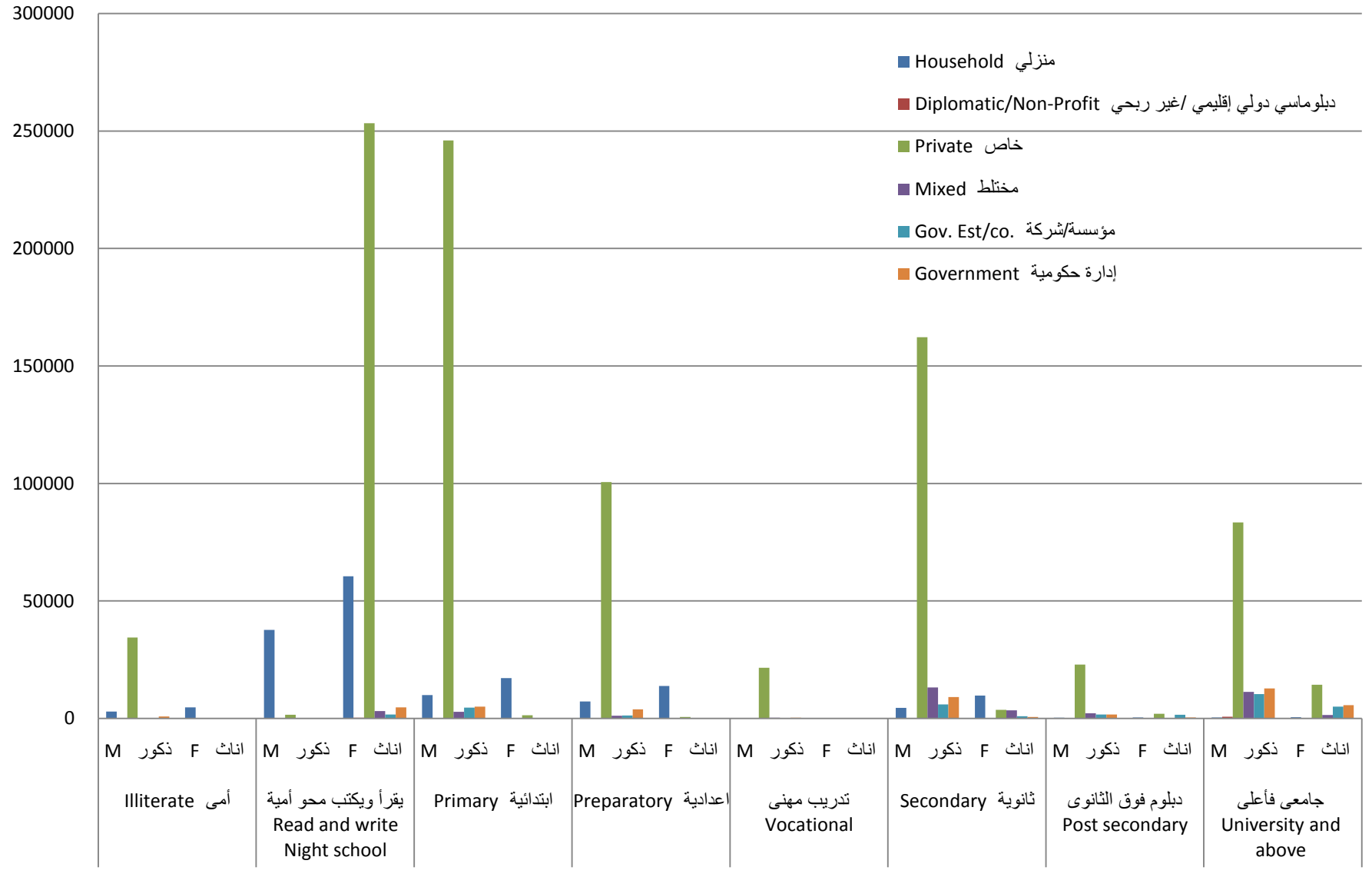
Non Qatari employed population (15+) by sector, sex and educational attainment

Table No (87)

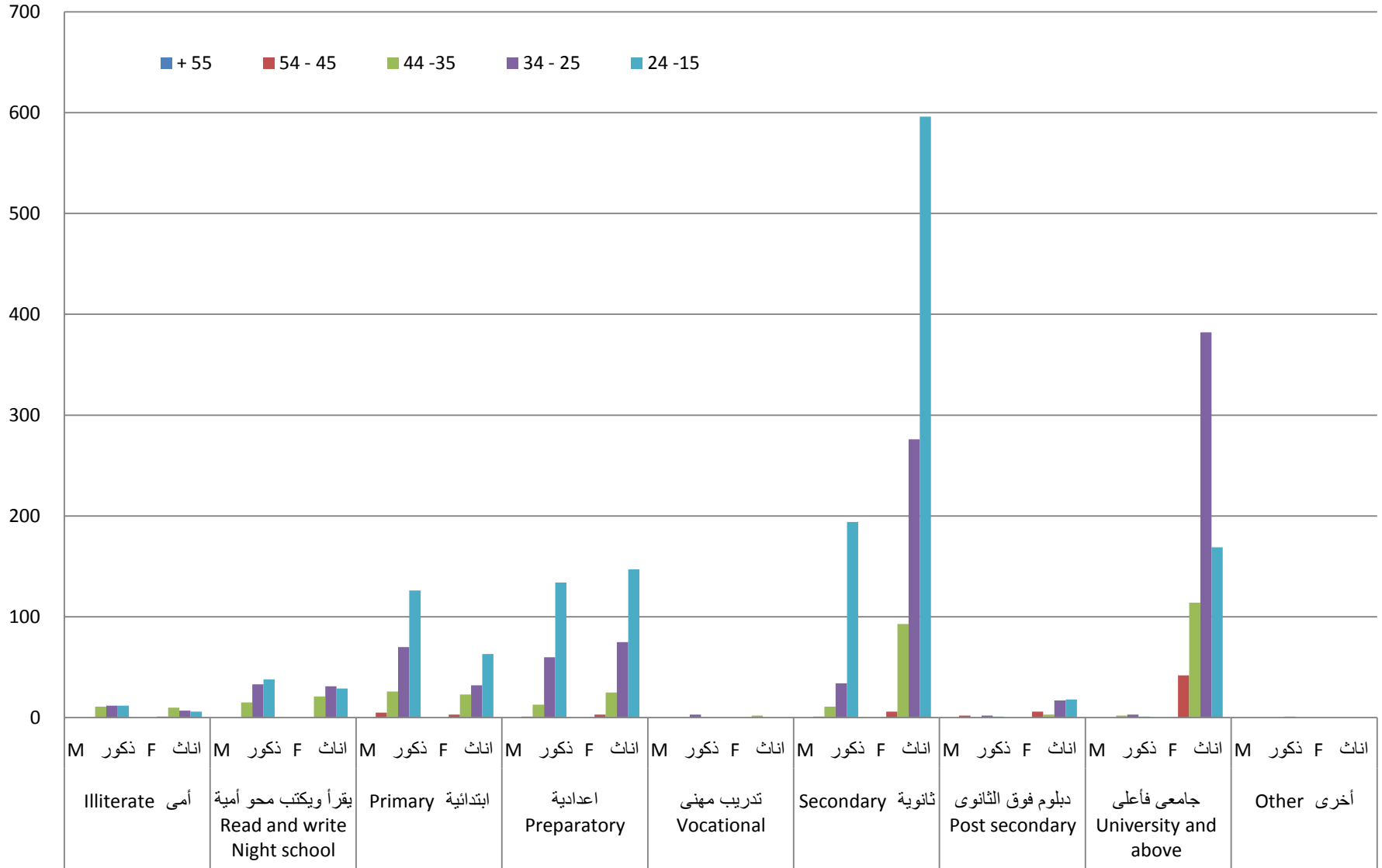
جدول رقم (87)

Educational Attainment	Sex	Sector القطاع							الجنس	الحالة التعليمية
		منزلي Household	دبلوماسي دولي / إقليمي / غير ربحي Diplomatic / Non-Profit	خاص Private	مختلط Mixed	مؤسسة/شركة Gov. Est/co.	إدارة حكومية Government	المجموع Total		
Total	Total	132,401	2,048	946,668	39,431	33,447	45,112	1,199,107	مجموع	المجموع
	Males	48,237	1,696	922,909	34,316	25,765	38,050	1,070,973	ذكور	
	Females	84,164	352	23,759	5,115	7,682	7,062	128,134	إناث	
Illiterate	Total	7647	22	34460	241	164	836	43370	مجموع	أمية
	Males	2904	17	34380	240	159	792	38,492	ذكور	
	Females	4743	5	80	1	5	44	4,878	إناث	
Read and Write & Night School	Total	22849	292	251813	3125	1658	4552	284,289	ذكور	يقراً ويكتب ومحو أمية
	Males	37698	11	1553	23	58	108	39,451	إناث	
	Females	60547	303	253366	3148	1716	4660	323,740	مجموع	
Primary	Total	27051	226	247425	2906	4680	5099	287387	مجموع	ابتدائية
	Males	9914	219	246046	2846	4604	4979	268,608	ذكور	
	Females	17137	7	1379	60	76	120	18,779	إناث	
Preparatory	Total	21038	64	101194	1170	1312	4003	128,781	مجموع	إعدادية
	Males	7186	61	100589	1161	1223	3893	114,113	ذكور	
	Females	13852	3	605	9	89	110	14,668	إناث	
Vocational	Total	224	12	21648	293	254	296	22727	مجموع	تدريب مهني
	Males	166	12	21503	286	239	291	22,497	ذكور	
	Females	58	0	145	7	15	5	230	إناث	
Secondary	Total	14262	294	165892	16616	6853	9736	213,653	مجموع	ثانوية
	Males	4498	244	162231	13145	5942	9094	195,154	ذكور	
	Females	9764	50	3661	3471	911	642	18,499	إناث	
Post. Secondary	Total	652	116	24907	2323	3193	2117	33308	مجموع	دبلوم فوق الثانوي
	Males	280	89	22891	2183	1639	1701	28,783	ذكور	
	Females	372	27	2016	140	1554	416	4,525	إناث	
University and Above	Total	980	1011	97776	12734	15275	18365	146,141	مجموع	جامعي فأعلى
	Males	440	762	83456	11330	10301	12748	119,037	ذكور	
	Females	540	249	14320	1404	4974	5617	27,104	إناث	

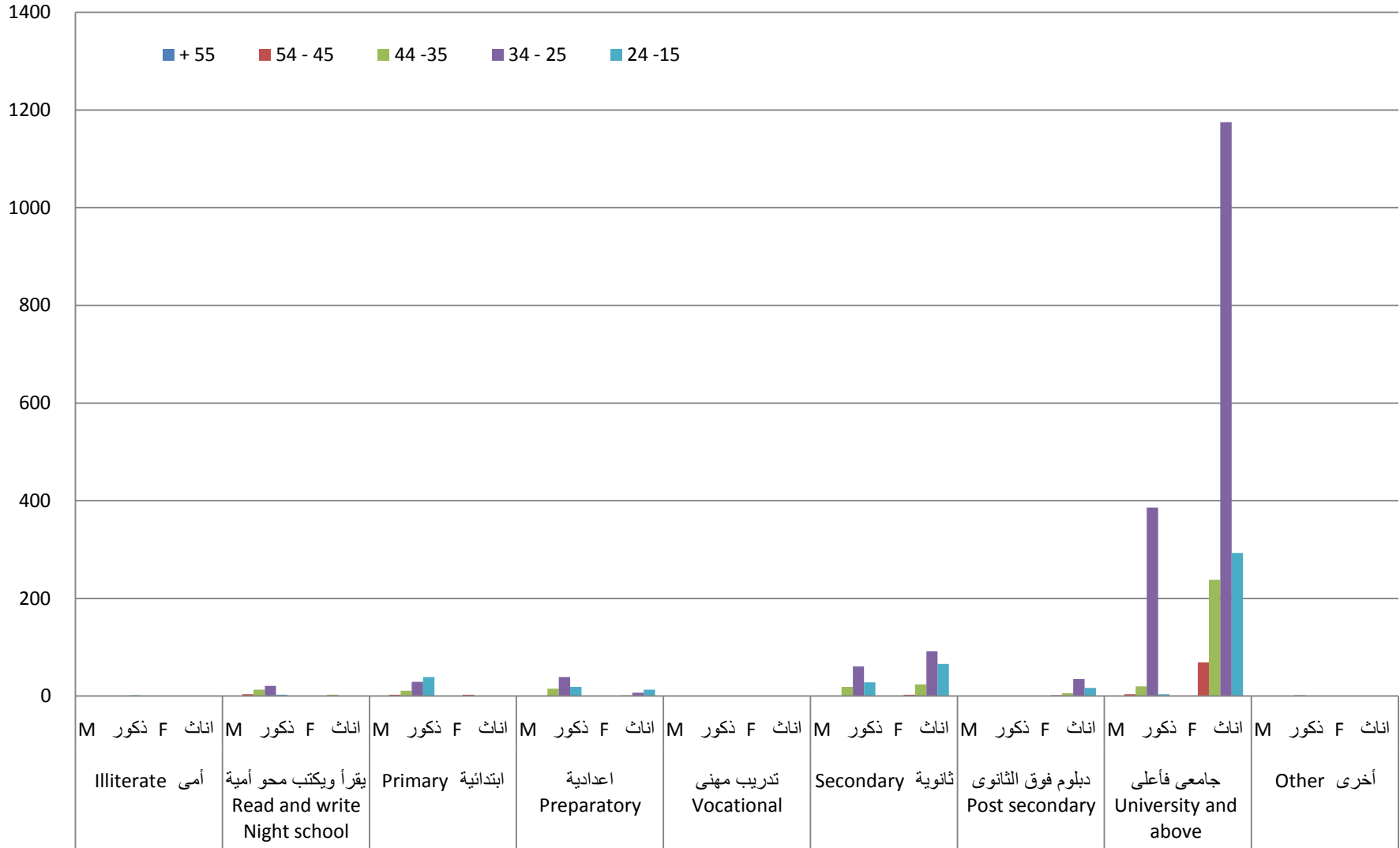
Non Qatari employed population (15+) by sector, sex and educational attainment



Qatari unemployed (seeking work) population (15+) by sex, age and educational attainment



Non Qatari unemployed (seeking work) population (15+) by sex, age and educational attainment





السكان 15 سنة فأكثر حسب حالة النشاط الاقتصادي والجنس والحالة الزوجية

إبريل 2010 April

Population (15 +) by activity status, sex and marital status



Table No (91)

Total المجموع

جدول رقم (91)

Marital Status	Sex	غير النشيطين اقتصاديا Not Economically Active	متعطلون Unemployed			مشتغل و متدرب براتب Employed and Paid Trainee	المجموع Total	الجنس	الحالة الزوجية
		لم يسبق له العمل Never Worked Before	سبق له العمل Worked Before	المجموع Total					
Total	Total	190,880	4,519	1,269	5,788	1,270,183	1,466,851	مجموع	المجموع
	Males	46,923	1,236	299	1,535	1,117,141	1,165,599	ذكور	
	Females	143,957	3,283	970	4,253	153,042	301,252	إناث	
Never Married	Total	74865	2858	403	3,261	378233	456,359	مجموع	لم يسبق له الزواج
	Males	35852	1008	152	1,160	329431	366,443	ذكور	
	Females	39013	1850	251	2,101	48802	89,916	إناث	
Married	Total	108543	1583	803	2,386	872470	983,399	مجموع	متزوج
	Males	10524	224	131	355	775420	786,299	ذكور	
	Females	98019	1359	672	2,031	97050	197,100	إناث	
Divorced	Total	1688	69	49	118	11102	12,908	مجموع	مطلق
	Males	223	3	16	19	6837	7,079	ذكور	
	Females	1465	66	33	99	4265	5,829	إناث	
Widow	Total	5784	9	14	23	8378	14,185	مجموع	أرمل
	Males	324	1	0	1	5453	5,778	ذكور	
	Females	5460	8	14	22	2925	8,407	إناث	



السكان القطريون 15 سنة فأكثر حسب حالة النشاط الاقتصادي والجنس والحالة الزوجية

إبريل 2010 April

Qatari population (15 +) by activity status, sex and marital status



Table No (92)

جدول رقم (92)

Marital Status	Sex	غير النشيطين اقتصاديا Not Economically Active	متعطلون Unemployed			مشتغل و متدرب براتب Employed and Paid Trainee	المجموع Total	الجنس	الحالة الزوجية
			لم يسبق له العمل Never Worked Before	سبق له العمل Worked Before	المجموع Total				
Total	Total	72,175	2,514	497	3,011	71,076	146,262	مجموع	المجموع
	Males	24,559	637	174	811	46,168	71,538	ذكور	
	Females	47,616	1,877	323	2,200	24,908	74,724	إناث	
Never Married	Total	34126	1866	220	2,086	20867	57,079	مجموع	لم يسبق له الزواج
	Males	15777	574	99	673	12488	28,938	ذكور	
	Females	18349	1292	121	1,413	8379	28,141	إناث	
Married	Total	32188	580	239	819	47886	80,893	مجموع	متزوج
	Males	8325	60	62	122	32975	41,422	ذكور	
	Females	23863	520	177	697	14911	39,471	إناث	
Divorced	Total	1403	62	33	95	1865	3,363	مجموع	مطلق
	Males	201	3	13	16	631	848	ذكور	
	Females	1202	59	20	79	1234	2,515	إناث	
Widow	Total	4458	6	5	11	458	4,927	مجموع	أرمل
	Males	256	0	0	0	74	330	ذكور	
	Females	4202	6	5	11	384	4,597	إناث	



السكان غير القطريين 15 سنة فأكثر حسب حالة النشاط الاقتصادي والجنس والحالة الزوجية

إبريل 2010 April

Non Qatari population (15 +) by activity status, sex and marital status



Table No (93)

جدول رقم (93)

Marital Status	Sex	غير النشيطين اقتصاديا Not Economically Active	متعطلون Unemployed			مشتغل و متدرب براتب Employed and Paid Trainee	المجموع Total	الجنس	الحالة الزوجية
		لم يسبق له العمل Never Worked Before	سبق له العمل Worked Before	المجموع Total					
	Total	118,705	2,005	772	2,777	1,199,107	1,320,589	مجموع	
Total	Males	22,364	599	125	724	1,070,973	1,094,061	ذكور	المجموع
	Females	96,341	1,406	647	2,053	128,134	226,528	إناث	
Never Married	Total	40739	992	183	1,175	357366	399,280	مجموع	لم يسبق له الزواج
	Males	20075	434	53	487	316943	337,505	ذكور	
	Females	20664	558	130	688	40423	61,775	إناث	
Married	Total	76355	1003	564	1,567	824584	902,506	مجموع	متزوج
	Males	2199	164	69	233	742445	744,877	ذكور	
	Females	74156	839	495	1,334	82139	157,629	إناث	
Divorced	Total	285	7	16	23	9237	9,545	مجموع	مطلق
	Males	22	0	3	3	6206	6,231	ذكور	
	Females	263	7	13	20	3031	3,314	إناث	
Widow	Total	1326	3	9	12	7920	9,258	مجموع	أرمل
	Males	68	1	0	1	5379	5,448	ذكور	
	Females	1258	2	9	11	2541	3,810	إناث	

Population (15 +) by activity status, sex and age

Table No (94)

جدول رقم (94)

Age	Sex	متعطلون Unemployed غير النشيطين اقتصاديا				مشتغل و متدرب براتب Employed and Paid Trainee	المجموع Total	الجنس	فئات العمر
		Not Economically Active	لم يسبق له العمل Never Worked Before	سبق له العمل Worked Before	المجموع Total				
Total	Total	190,880	4,519	1,269	5,788	1,270,183	1,466,851	مجموع	المجموع
	Males	46,923	1,236	299	1,535	1,117,141	1,165,599	ذكور	
	Females	143,957	3,283	970	4,253	153,042	301,252	إناث	
15 - 24	Total	77534	1852	169	2,021	172942	252,497	مجموع	15 - 24
	Males	33263	548	54	602	153934	187,799	ذكور	
	Females	44271	1304	115	1,419	19008	64,698	إناث	
25 - 34	Total	40937	2299	588	2,887	505606	549,430	مجموع	25 - 34
	Males	2996	606	149	755	432102	435,853	ذكور	
	Females	37941	1693	439	2,132	73504	113,577	إناث	
35 - 44	Total	29281	368	352	720	382900	412,901	مجموع	35 - 44
	Males	1311	82	74	156	341745	343,212	ذكور	
	Females	27970	286	278	564	41155	69,689	إناث	
45 - 54	Total	21517	0	160	160	164183	185,860	مجموع	45 - 54
	Males	2569	0	22	22	147848	150,439	ذكور	
	Females	18948	0	138	138	16335	35,421	إناث	
55 - 64	Total	12327	0	0	0	40019	52,346	مجموع	55 - 64
	Males	2986	0	0	0	37161	40,147	ذكور	
	Females	9341	0	0	0	2858	12,199	إناث	
65 +	Total	9284	0	0	0	4533	13,817	مجموع	65 +
	Males	3798	0	0	0	4351	8,149	ذكور	
	Females	5486	0	0	0	182	5,668	إناث	

Table No (95)

أمي Illiterate

جدول رقم (95)

Age	Sex	متعطلون Unemployed				مشتغل و متدرب براتب Employed and Paid Trainee	المجموع Total	الجنس	فئات العمر
		غير النشيطين اقتصاديا Not Economically Active	لم يسبق له العمل Never Worked Before	سبق له العمل Worked Before	المجموع Total				
Total	Total	10,850	55	7	62	43,600	54,512	مجموع	المجموع
	Males	1,957	33	5	38	38,665	40,660	ذكور	
	Females	8,893	22	2	24	4,935	13,852	إناث	
15 - 24	Total	528	18	2	20	7481	8,029	مجموع	15 - 24
	Males	133	12	2	14	6757	6,904	ذكور	
	Females	395	6	0	6	724	1,125	إناث	
25 - 34	Total	901	19	0	19	16103	17,023	مجموع	25 - 34
	Males	115	12	0	12	14262	14,389	ذكور	
	Females	786	7	0	7	1841	2,634	إناث	
35 - 44	Total	1209	18	3	21	11266	12,496	مجموع	35 - 44
	Males	117	9	2	11	9870	9,998	ذكور	
	Females	1092	9	1	10	1396	2,498	إناث	
45 - 54	Total	1766	0	2	2	5661	7,429	مجموع	45 - 54
	Males	160	0	1	1	4889	5,050	ذكور	
	Females	1606	0	1	1	772	2,379	إناث	
55 - 64	Total	2416	0	0	0	2468	4,884	مجموع	55 - 64
	Males	297	0	0	0	2293	2,590	ذكور	
	Females	2119	0	0	0	175	2,294	إناث	
65 +	Total	4030	0	0	0	621	4,651	مجموع	65 +
	Males	1135	0	0	0	594	1,729	ذكور	
	Females	2895	0	0	0	27	2,922	إناث	

Table No (96)

يقراً ويكتب Read and Write

جدول رقم (96)

Age	Sex	Unemployed متعطلون			المجموع Total	مشتغل و متدرب براتب Employed and Paid Trainee	المجموع Total	الجنس	فئات العمر
		غير النشيطين اقتصادياً Not Economically Active	لم يسبق له العمل Never Worked Before	سبق له العمل Worked Before					
Total	Total	18,403	149	63	212	325,359	343,974	مجموع	المجموع
	Males	3,614	66	61	127	285,730	289,471	ذكور	
	Females	14,789	83	2	85	39,629	54,503	إناث	
15 - 24	Total	2157	62	8	70	55631	57,858	مجموع	15 - 24
	Males	618	33	8	41	50672	51,331	ذكور	
	Females	1539	29	0	29	4959	6,527	إناث	
25 - 34	Total	3461	51	35	86	126419	129,966	مجموع	25 - 34
	Males	208	19	35	54	109663	109,925	ذكور	
	Females	3253	32	0	32	16756	20,041	إناث	
35 - 44	Total	3331	36	16	52	84795	88,178	مجموع	35 - 44
	Males	153	14	14	28	73537	73,718	ذكور	
	Females	3178	22	2	24	11258	14,460	إناث	
45 - 54	Total	3477	0	4	4	47209	50,690	مجموع	45 - 54
	Males	523	0	4	4	41508	42,035	ذكور	
	Females	2954	0	0	0	5701	8,655	إناث	
55 - 64	Total	2984	0	0	0	10264	13,248	مجموع	55 - 64
	Males	718	0	0	0	9349	10,067	ذكور	
	Females	2266	0	0	0	915	3,181	إناث	
65 +	Total	2993	0	0	0	1041	4,034	مجموع	65 +
	Males	1394	0	0	0	1001	2,395	ذكور	
	Females	1599	0	0	0	40	1,639	إناث	

Table No (97)

ابتدائي Primary

جدول رقم (97)

Age	Sex	Unemployed متعطلون				المجموع Total	مشتغل و متدرب براتب Employed and Paid Trainee	المجموع Total	الجنس	فئات العمر
		غير النشيطين اقتصاديا Not Economically Active	لم يسبق له العمل Never Worked Before	سبق له العمل Worked Before	المجموع Total					
Total	Total	18,426	347	88	435	292,620	311,481	مجموع	المجموع	
	Males	5,254	235	74	309	273,202	278,765	ذكور		
	Females	13,172	112	14	126	19,418	32,716	إناث		
15 - 24	Total	7266	216	13	229	45981	53,476	مجموع	15 - 24	
	Males	3348	155	10	165	44509	48,022	ذكور		
	Females	3918	61	3	64	1472	5,454	إناث		
25 - 34	Total	3472	96	36	132	115315	118,919	مجموع	25 - 34	
	Males	364	65	34	99	105084	105,547	ذكور		
	Females	3108	31	2	33	10231	13,372	إناث		
35 - 44	Total	2808	35	25	60	91218	94,086	مجموع	35 - 44	
	Males	254	15	22	37	84743	85,034	ذكور		
	Females	2554	20	3	23	6475	9,052	إناث		
45 - 54	Total	2515	0	14	14	33137	35,666	مجموع	45 - 54	
	Males	402	0	8	8	32091	32,501	ذكور		
	Females	2113	0	6	6	1046	3,165	إناث		
55 - 64	Total	1559	0	0	0	6433	7,992	مجموع	55 - 64	
	Males	448	0	0	0	6254	6,702	ذكور		
	Females	1111	0	0	0	179	1,290	إناث		
65 +	Total	806	0	0	0	536	1,342	مجموع	65 +	
	Males	438	0	0	0	521	959	ذكور		
	Females	368	0	0	0	15	383	إناث		

إبريل 2010 April 2010

Population (15 +) by activity status, sex and age

Table No (98)

اعدادي / تدريب مهني / Preparatory/Vocational

جدول رقم (98)

Age	Sex	Unemployed متعطلون				المجموع Total	مشتغل و متدرب براتب Employed and Paid Trainee	المجموع Total	الجنس	فئات العمر
		غير النشيطين اقتصاديا Not Economically Active	لم يسبق له العمل Never Worked Before	سبق له العمل Worked Before	المجموع Total					
Total	Total	41,469	477	83	560	159,846	201,875	مجموع	المجموع	
	Males	17,618	224	60	284	143,846	161,748	ذكور		
	Females	23,851	253	23	276	16,000	40,127	إناث		
15 - 24	Total	31911	291	23	314	20397	52,622	مجموع	15 - 24	
	Males	15850	136	17	153	17831	33,834	ذكور		
	Females	16061	155	6	161	2566	18,788	إناث		
25 - 34	Total	3487	146	39	185	67296	70,968	مجموع	25 - 34	
	Males	480	70	32	102	56863	57,445	ذكور		
	Females	3007	76	7	83	10433	13,523	إناث		
35 - 44	Total	2582	40	17	57	54079	56,718	مجموع	35 - 44	
	Males	273	18	10	28	52076	52,377	ذكور		
	Females	2309	22	7	29	2003	4,341	إناث		
45 - 54	Total	2128	0	4	4	14937	17,069	مجموع	45 - 54	
	Males	405	0	1	1	14071	14,477	ذكور		
	Females	1723	0	3	3	866	2,592	إناث		
55 - 64	Total	986	0	0	0	2863	3,849	مجموع	55 - 64	
	Males	374	0	0	0	2737	3,111	ذكور		
	Females	612	0	0	0	126	738	إناث		
65 +	Total	375	0	0	0	274	649	مجموع	65 +	
	Males	236	0	0	0	268	504	ذكور		
	Females	139	0	0	0	6	145	إناث		

إبريل 2010 April 2010

Population (15 +) by activity status, sex and age

Table No (99)

ثانوي / دبلوم فوق الثانوي Secondary/Post Secondary

جدول رقم (99)

Age	Sex	Unemployed متعطلون				المجموع Total	مشتغل و متدرب براتب Employed and Paid Trainee	المجموع Total	الجنس	فئات العمر
		غير النشيطين اقتصاديا Not Economically Active	لم يسبق له العمل Never Worked Before	سبق له العمل Worked Before	المجموع Total					
Total	Total	61,091	1,398	216	1,614	274,813	337,518	مجموع	المجموع	
	Males	14,232	304	50	354	242,957	257,543	ذكور		
	Females	46,859	1,094	166	1,260	31,856	79,975	إناث		
15 - 24	Total	30217	848	72	920	35424	66,561	مجموع	15 - 24	
	Males	11682	210	13	223	28510	40,415	ذكور		
	Females	18535	638	59	697	6914	26,146	إناث		
25 - 34	Total	13833	427	90	517	113455	127,805	مجموع	25 - 34	
	Males	1042	71	26	97	98443	99,582	ذكور		
	Females	12791	356	64	420	15012	28,223	إناث		
35 - 44	Total	8793	123	33	156	85302	94,251	مجموع	35 - 44	
	Males	273	23	7	30	78681	78,984	ذكور		
	Females	8520	100	26	126	6621	15,267	إناث		
45 - 54	Total	5463	0	21	21	32786	38,270	مجموع	45 - 54	
	Males	449	0	4	4	29945	30,398	ذكور		
	Females	5014	0	17	17	2841	7,872	إناث		
55 - 64	Total	2186	0	0	0	7173	9,359	مجموع	55 - 64	
	Males	490	0	0	0	6725	7,215	ذكور		
	Females	1696	0	0	0	448	2,144	إناث		
65 +	Total	599	0	0	0	673	1,272	مجموع	65 +	
	Males	296	0	0	0	653	949	ذكور		
	Females	303	0	0	0	20	323	إناث		

Table No (100)

جامعة فأعلى University and above

جدول رقم (100)

Age	Sex	Unemployed متعطلون				المجموع Total	مشتغل و متدرب براتب Employed and Paid Trainee	المجموع Total	الجنس	فئات العمر
		غير النشيطين اقتصاديا Not Economically Active	لم يسبق له العمل Never Worked Before	سبق له العمل Worked Before	المجموع Total					
Total	Total	40,641	2,093	812	2,905	173,945	217,491	مجموع	المجموع	
	Males	4,248	374	49	423	132,741	137,412	ذكور		
	Females	36,393	1,719	763	2,482	41,204	80,079	إناث		
15 - 24	Total	5455	417	51	468	8028	13,951	مجموع	15 - 24	
	Males	1632	2	4	6	5655	7,293	ذكور		
	Females	3823	415	47	462	2373	6,658	إناث		
25 - 34	Total	15783	1560	388	1,948	67018	84,749	مجموع	25 - 34	
	Males	787	369	22	391	47787	48,965	ذكور		
	Females	14996	1191	366	1,557	19231	35,784	إناث		
35 - 44	Total	10558	116	258	374	56240	67,172	مجموع	35 - 44	
	Males	241	3	19	22	42838	43,101	ذكور		
	Females	10317	113	239	352	13402	24,071	إناث		
45 - 54	Total	6168	0	115	115	30453	36,736	مجموع	45 - 54	
	Males	630	0	4	4	25344	25,978	ذكور		
	Females	5538	0	111	111	5109	10,758	إناث		
55 - 64	Total	2196	0	0	0	10818	13,014	مجموع	55 - 64	
	Males	659	0	0	0	9803	10,462	ذكور		
	Females	1537	0	0	0	1015	2,552	إناث		
65 +	Total	481	0	0	0	1388	1,869	مجموع	65 +	
	Males	299	0	0	0	1314	1,613	ذكور		
	Females	182	0	0	0	74	256	إناث		

خصائص الإعاقة

Disability characteristics

السكان المعاقون وغير المعاقين حسب الجنس وفئات العمر
إبريل 2010 April 2010

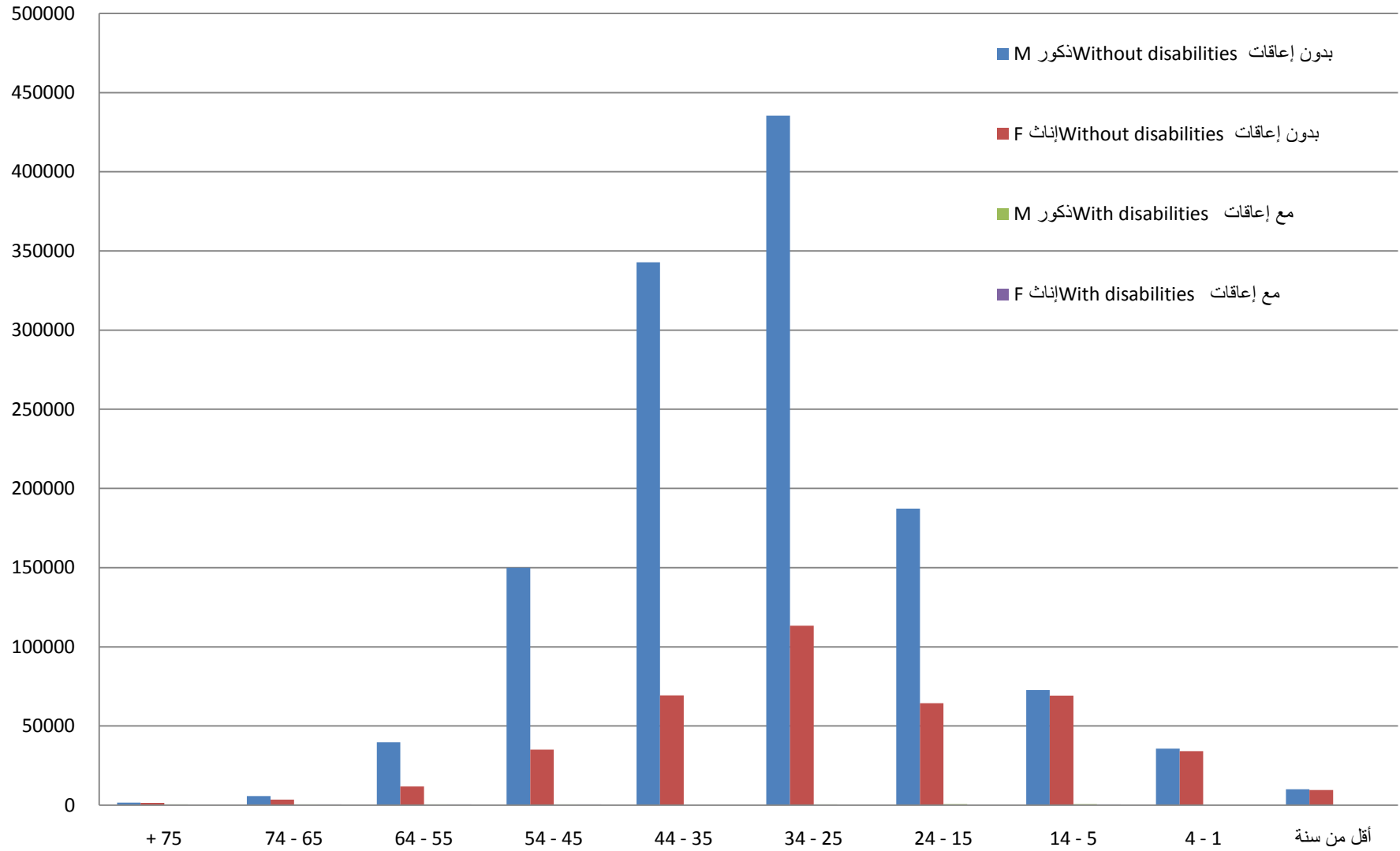
Population with and without disabilities by sex and age

Table No (101)

جدول رقم (101)

Age	With disabilities مع إعاقات			Without disabilities بدون إعاقات			Total المجموع العام			فئات العمر
	المجموع Total	إناث Females	ذكور Males	المجموع Total	إناث Females	ذكور Males	المجموع Total	إناث Females	ذكور Males	
Total	7,643	3,343	4,300	1,691,792	411,353	1,280,439	1,699,435	414,696	1,284,739	المجموع
Under 1	13	6	7	19,552	9,517	10,035	19,565	9,523	10,042	أقل من سنة
1 - 4	217	105	112	69,725	34,041	35,684	69,942	34,146	35,796	4 - 1
5 - 14	1,255	548	707	141,822	69,227	72,595	143,077	69,775	73,302	14 - 5
15 - 24	924	365	559	251,573	64,333	187,240	252,497	64,698	187,799	24 - 15
25 - 34	814	320	494	548,616	113,257	435,359	549,430	113,577	435,853	34 - 25
35 - 44	677	298	379	412,224	69,391	342,833	412,901	69,689	343,212	44 - 35
45 - 54	953	418	535	184,907	35,003	149,904	185,860	35,421	150,439	54 - 45
55 - 64	984	469	515	51,362	11,730	39,632	52,346	12,199	40,147	64 - 55
65 - 74	973	441	532	9,118	3,467	5,651	10,091	3,908	6,183	74 - 65
75 +	833	373	460	2,893	1,387	1,506	3,726	1,760	1,966	+ 75

Population with and without disabilities by sex and age



Population 10 years of age and over, by educational attainment, sex, disability status, and age

Table No (102)

Total المجموع

جدول رقم (102)

Sex, disability status and age	Educational attainment الحالة التعليمية									المجموع Total	الجنس وحالة الإعاقة والعمر
	أخرى Other	جامعى فأعلى University and above	دبلوم فوق الثانوى Post secondary	ثانوية Secondary	تدريب مهنى Vocational	اعدادية Preparatory	ابتدائية Primary	يقرأ ويكتب محو أمية Read and write night school	أمية Illiterate		
Both sexes	124	217,386	43,463	294,055	23,400	183,043	348,708	367,085	54,578	1,531,842	كلا الجنسين
Without disabilities											بدون إعاقة
All ages	53	216,607	43,213	293,284	23,338	182,488	347,836	365,437	52,784	1,525,040	جميع الأعمار
10 - 14	3	0	0	0	128	4,349	37,034	22,811	22	64,347	14 - 10
15 - 24	17	13856	5,943	60,427	4,136	48,290	53,360	57,705	7,839	251,573	24 - 15
25 - 34	19	84569	16,704	110,922	10,078	60,822	118,825	129,827	16,850	548,616	34 - 25
35 - 44	8	67003	12,291	81,839	6,129	50,531	93,997	88,038	12,388	412,224	44 - 35
45 - 54	2	36512	6,138	31,892	2,350	14,646	35,553	50,515	7,299	184,907	54 - 45
55 - 64	2	12883	1,902	7,282	463	3,320	7,853	13,006	4,651	51,362	64 - 55
65 - 74	1	1649	213	805	39	443	980	2,465	2,523	9,118	74 - 65
75 +	1	135	22	117	15	87	234	1,070	1,212	2,893	+ 75
With disabilities											ذوو الإعاقة
All ages	71	779	250	771	62	555	872	1,648	1,794	6,802	جميع الأعمار
10 - 14	16	0	0	0	1	90	193	300	44	644	14 - 10
15 - 24	36	42	25	166	12	184	116	153	190	924	24 - 15
25 - 34	14	147	43	136	15	53	94	139	173	814	34 - 25
35 - 44	2	159	39	82	11	47	89	140	108	677	44 - 35
45 - 54	2	220	71	169	9	64	113	175	130	953	54 - 45
55 - 64	0	129	45	130	8	58	139	242	233	984	64 - 55
65 - 74	0	53	21	68	4	42	86	258	441	973	74 - 65
75 +	1	29	6	20	2	17	42	241	475	833	+ 75

Population 10 years of age and over, by educational attainment, sex, disability status, and age

Table No (102)

Total المجموع

جدول رقم (102)

Sex, disability status and age	Educational attainment الحالة التعليمية									الجنس وحالة الإعاقة والعمر	
	أخرى Other	جامعى فأعلى University and above	دبلوم فوق الثانوى Post secondary	ثانوية Secondary	تدريب مهنى Vocational	اعدادية Preparatory	ابتدائية Primary	يقرأ ويكتب محو أمية Read and write night school	أمية Illiterate		المجموع Total
Males	66	137,357	31,774	225,769	22,986	141,098	297,793	301,358	40,693	1,198,894	الذكور
Without disabilities											بدون إعاقة
All ages	24	136,923	31,619	225,304	22,931	140,751	297,279	300,342	39,892	1,195,065	جميع الأعمار
10 - 14	1	0	0	0	128	2,166	18,924	11,710	11	32,940	14 - 10
15 - 24	10	7239	4,111	36,201	4,087	29,628	47,950	51,220	6,794	187,240	24 - 15
25 - 34	11	48881	12,050	87,436	9,905	47,483	105,482	109,825	14,286	435,359	34 - 25
35 - 44	0	43032	9,262	69,649	6,009	46,328	84,984	73,630	9,939	342,833	44 - 35
45 - 54	1	25845	4,579	25,675	2,300	12,130	32,440	41,940	4,994	149,904	54 - 45
55 - 64	0	10381	1,436	5,661	451	2,615	6,633	9,940	2,515	39,632	64 - 55
65 - 74	1	1422	165	596	36	341	700	1,435	955	5,651	74 - 65
75 +	0	123	16	86	15	60	166	642	398	1,506	+ 75
With disabilities											ذوو الإعاقة
All ages	42	434	155	465	55	347	514	1,016	801	3,829	جميع الأعمار
10 - 14	10	0	0	0	1	41	104	177	22	355	14 - 10
15 - 24	22	22	13	90	12	107	72	111	110	559	24 - 15
25 - 34	9	64	23	73	15	42	65	100	103	494	34 - 25
35 - 44	1	68	28	45	10	30	50	88	59	379	44 - 35
45 - 54	0	132	41	103	7	40	61	95	56	535	54 - 45
55 - 64	0	81	31	87	6	39	69	127	75	515	64 - 55
65 - 74	0	45	15	54	2	33	61	157	165	532	74 - 65
75 +	0	22	4	13	2	15	32	161	211	460	+ 75

Population 10 years of age and over, by educational attainment, sex, disability status, and age

Table No (102)

Total المجموع

جدول رقم (102)

Sex, disability status and age	Educational attainment الحالة التعليمية									الجنس وحالة الإعاقة والعمر	
	أخرى Other	جامعى فأعلى University and above	دبلوم فوق الثانوى Post secondary	ثانوية Secondary	تدريب مهنى Vocational	اعدادية Preparatory	ابتدائية Primary	يقرأ ويكتب محو أمية Read and write night school	أمية Illiterate		المجموع Total
Females	58	80,029	11,689	68,286	414	41,945	50,915	65,727	13,885	332,948	الإناث
Without disabilities											بدون إعاقة
All ages	29	79,684	11,594	67,980	407	41,737	50,557	65,095	12,892	329,975	جميع الأعمار
10 - 14	2	0	0	0	0	2,183	18,110	11,101	11	31,407	14 - 10
15 - 24	7	6617	1,832	24,226	49	18,662	5,410	6,485	1,045	64,333	24 - 15
25 - 34	8	35688	4,654	23,486	173	13,339	13,343	20,002	2,564	113,257	34 - 25
35 - 44	8	23971	3,029	12,190	120	4,203	9,013	14,408	2,449	69,391	44 - 35
45 - 54	1	10667	1,559	6,217	50	2,516	3,113	8,575	2,305	35,003	54 - 45
55 - 64	2	2502	466	1,621	12	705	1,220	3,066	2,136	11,730	64 - 55
65 - 74	0	227	48	209	3	102	280	1,030	1,568	3,467	74 - 65
75 +	1	12	6	31	0	27	68	428	814	1,387	+ 75
With disabilities											ذوو الإعاقة
All ages	29	345	95	306	7	208	358	632	993	2,973	جميع الأعمار
10 - 14	6	0	0	0	0	49	89	123	22	289	14 - 10
15 - 24	14	20	12	76	0	77	44	42	80	365	24 - 15
25 - 34	5	83	20	63	0	11	29	39	70	320	34 - 25
35 - 44	1	91	11	37	1	17	39	52	49	298	44 - 35
45 - 54	2	88	30	66	2	24	52	80	74	418	54 - 45
55 - 64	0	48	14	43	2	19	70	115	158	469	64 - 55
65 - 74	0	8	6	14	2	9	25	101	276	441	74 - 65
75 +	1	7	2	7	0	2	10	80	264	373	+ 75

Qatari population 10 years of age and over, by educational attainment, sex, disability status, and age

Table No (103)

جدول رقم (103)

Sex, disability status and age	Educational attainment الحالة التعليمية									الجنس وحالة الإعاقة والعمر	
	أخرى Other	جامعى فأعلى University and above	دبلوم فوق الثانوى Post secondary	ثانوية Secondary	تدريب مهنى Vocational	اعدادية Preparatory	ابتدائية Primary	يقرأ ويكتب محو أمية Read and write night school	أمية Illiterate		المجموع Total
Both sexes	54	35,353	4,028	44,618	173	30,686	28,497	23,287	7,583	174,279	كلا الجنسين
Without disabilities											بدون إعاقة
All ages	25	35,252	3,995	44,389	162	30,489	28,168	22,471	6,356	171,307	جميع الأعمار
10 - 14	2	0	0	0	2	611	14,405	12,798	2	27,820	14 - 10
15 - 24	8	1978	1,042	19,327	19	19,209	4,618	1,001	106	47,308	24 - 15
25 - 34	8	12975	1,091	12,924	33	4,416	2,624	962	235	35,268	34 - 25
35 - 44	3	11919	853	6,940	44	2,901	2,480	1,239	569	26,948	44 - 35
45 - 54	0	6550	688	3,951	30	2,318	2,227	2,188	1,154	19,106	54 - 45
55 - 64	2	1618	279	992	22	797	1,244	2,111	1,665	8,730	64 - 55
65 - 74	1	182	36	218	6	193	437	1,356	1,669	4,098	74 - 65
75 +	1	30	6	37	6	44	133	816	956	2,029	+ 75
With disabilities											ذوو الإعاقة
All ages	29	101	33	229	11	197	329	816	1,227	2,972	جميع الأعمار
10 - 14	5	0	0	0	0	0	19	151	22	197	14 - 10
15 - 24	11	2	3	45	2	69	52	64	109	357	24 - 15
25 - 34	9	7	4	43	4	21	22	35	104	249	34 - 25
35 - 44	2	12	3	24	2	19	35	46	68	211	44 - 35
45 - 54	1	35	6	38	0	22	53	59	83	297	54 - 45
55 - 64	0	29	9	47	1	34	76	109	136	441	64 - 55
65 - 74	0	4	5	26	1	22	50	174	337	619	74 - 65
75 +	1	12	3	6	1	10	22	178	368	601	+ 75

Qatari population 10 years of age and over, by educational attainment, sex, disability status, and age

Table No (103)

جدول رقم (103)

Sex, disability status and age	Educational attainment الحالة التعليمية									الجنس وحالة الإعاقة والعمر	
	أخرى Other	جامعى فأعلى University and above	دبلوم فوق الثانوى Post secondary	ثانوية Secondary	تدريب مهنى Vocational	اعدادية Preparatory	ابتدائية Primary	يقرأ ويكتب محو أمية Read and write night school	أمية Illiterate		المجموع Total
Males	25	15,227	2,325	22,567	168	17,323	15,341	11,033	1,810	85,819	الذكور
Without disabilities											بدون إعاقة
All ages	11	15,170	2,302	22,409	157	17,188	15,141	10,536	1,277	84,191	جميع الأعمار
10 - 14	0	0	0	0	2	305	7,259	6,593	2	14,161	14 - 10
15 - 24	5	714	503	9,124	19	10,379	2,702	498	24	23,968	24 - 15
25 - 34	5	4846	555	6,631	32	2,971	1,694	394	46	17,174	34 - 25
35 - 44	0	5042	554	3,681	40	1,689	1,502	450	84	13,042	44 - 35
45 - 54	0	3186	455	2,084	30	1,175	1,028	783	165	8,906	54 - 45
55 - 64	0	1191	199	672	22	475	589	717	248	4,113	64 - 55
65 - 74	1	166	31	182	6	159	278	629	428	1,880	74 - 65
75 +	0	25	5	35	6	35	89	472	280	947	+ 75
With disabilities											ذوو الإعاقة
All ages	14	57	23	158	11	135	200	497	533	1,628	جميع الأعمار
10 - 14	3	0	0	0	0	0	9	98	10	120	14 - 10
15 - 24	5	0	3	26	2	36	32	45	65	214	24 - 15
25 - 34	5	3	1	25	4	18	15	20	57	148	34 - 25
35 - 44	1	6	3	16	2	14	20	24	36	122	44 - 35
45 - 54	0	13	4	24	0	13	26	24	30	134	54 - 45
55 - 64	0	20	5	38	1	24	37	53	33	211	64 - 55
65 - 74	0	4	4	23	1	20	41	109	130	332	74 - 65
75 +	0	11	3	6	1	10	20	124	172	347	+ 75

Qatari population 10 years of age and over, by educational attainment, sex, disability status, and age

Table No (103)

جدول رقم (103)

Sex, disability status and age	Educational attainment الحالة التعليمية									الجنس وحالة الإعاقة والعمر	
	أخرى Other	جامعى فأعلى University and above	دبلوم فوق الثانوى Post secondary	ثانوية Secondary	تدريب مهنى Vocational	اعدادية Preparatory	ابتدائية Primary	يقرأ ويكتب محو أمية Read and write night school	أمية Illiterate		المجموع Total
Females	29	20,126	1,703	22,051	5	13,363	13,156	12,254	5,773	88,460	الإناث
Without disabilities											بدون إعاقة
All ages	14	20,082	1,693	21,980	5	13,301	13,027	11,935	5,079	87,116	جميع الأعمار
10 - 14	2	0	0	0	0	306	7,146	6,205	0	13,659	14 - 10
15 - 24	3	1264	539	10,203	0	8,830	1,916	503	82	23,340	24 - 15
25 - 34	3	8129	536	6,293	1	1,445	930	568	189	18,094	34 - 25
35 - 44	3	6877	299	3,259	4	1,212	978	789	485	13,906	44 - 35
45 - 54	0	3364	233	1,867	0	1,143	1,199	1,405	989	10,200	54 - 45
55 - 64	2	427	80	320	0	322	655	1,394	1,417	4,617	64 - 55
65 - 74	0	16	5	36	0	34	159	727	1,241	2,218	74 - 65
75 +	1	5	1	2	0	9	44	344	676	1,082	+ 75
With disabilities											ذوو الإعاقة
All ages	15	44	10	71	0	62	129	319	694	1,344	جميع الأعمار
10 - 14	2	0	0	0	0	0	10	53	12	77	14 - 10
15 - 24	6	2	0	19	0	33	20	19	44	143	24 - 15
25 - 34	4	4	3	18	0	3	7	15	47	101	34 - 25
35 - 44	1	6	0	8	0	5	15	22	32	89	44 - 35
45 - 54	1	22	2	14	0	9	27	35	53	163	54 - 45
55 - 64	0	9	4	9	0	10	39	56	103	230	64 - 55
65 - 74	0	0	1	3	0	2	9	65	207	287	74 - 65
75 +	1	1	0	0	0	0	2	54	196	254	+ 75

Non Qatari population 10 years of age and over, by educational attainment, sex, disability status, and age

Table No (104)

جدول رقم (104)

Sex, disability status and age	Educational attainment الحالة التعليمية									الجنس وحالة الإعاقة والعمر	
	أخرى Other	جامعى فأعلى University and above	دبلوم فوق الثانوى Post secondary	ثانوية Secondary	تدريب مهنى Vocational	اعدادية Preparatory	ابتدائية Primary	يقرأ ويكتب محو أمية Read and write night school	أمية Illiterate		المجموع Total
Both sexes	70	182,033	39,435	249,437	23,227	152,357	320,211	343,798	46,995	1,357,563	كلا الجنسين
Without disabilities											بدون إعاقة
All ages	28	181,355	39,218	248,895	23,176	151,999	319,668	342,966	46,428	1,353,733	جميع الأعمار
10 - 14	1	0	0	0	126	3,738	22,629	10,013	20	36,527	14 - 10
15 - 24	9	11878	4,901	41,100	4,117	29,081	48,742	56,704	7,733	204,265	24 - 15
25 - 34	11	71594	15,613	97,998	10,045	56,406	116,201	128,865	16,615	513,348	34 - 25
35 - 44	5	55084	11,438	74,899	6,085	47,630	91,517	86,799	11,819	385,276	44 - 35
45 - 54	2	29962	5,450	27,941	2,320	12,328	33,326	48,327	6,145	165,801	54 - 45
55 - 64	0	11265	1,623	6,290	441	2,523	6,609	10,895	2,986	42,632	64 - 55
65 - 74	0	1467	177	587	33	250	543	1,109	854	5,020	74 - 65
75 +	0	105	16	80	9	43	101	254	256	864	+ 75
With disabilities											ذوو الإعاقة
All ages	42	678	217	542	51	358	543	832	567	3,830	جميع الأعمار
10 - 14	11	0	0	0	1	90	174	149	22	447	14 - 10
15 - 24	25	40	22	121	10	115	64	89	81	567	24 - 15
25 - 34	5	140	39	93	11	32	72	104	69	565	34 - 25
35 - 44	0	147	36	58	9	28	54	94	40	466	44 - 35
45 - 54	1	185	65	131	9	42	60	116	47	656	54 - 45
55 - 64	0	100	36	83	7	24	63	133	97	543	64 - 55
65 - 74	0	49	16	42	3	20	36	84	104	354	74 - 65
75 +	0	17	3	14	1	7	20	63	107	232	+ 75

Non Qatari population 10 years of age and over, by educational attainment, sex, disability status, and age

Table No (104)

جدول رقم (104)

Sex, disability status and age	Educational attainment الحالة التعليمية									الجنس وحالة الإعاقة والعمر	
	أخرى Other	جامعى فأعلى University and above	دبلوم فوق الثانوى Post secondary	ثانوية Secondary	تدريب مهنى Vocational	اعدادية Preparatory	ابتدائية Primary	يقرأ ويكتب محو أمية Read and write night school	أمية Illiterate		المجموع Total
Males	41	122,130	29,449	203,202	22,818	123,775	282,452	290,325	38,883	1,113,075	الذكور
Without disabilities											بدون إعاقة
All ages	13	121,753	29,317	202,895	22,774	123,563	282,138	289,806	38,615	1,110,874	جميع الأعمار
10 - 14	1	0	0	0	126	1,861	11,665	5,117	9	18,779	14 - 10
15 - 24	5	6525	3,608	27,077	4,068	19,249	45,248	50,722	6,770	163,272	24 - 15
25 - 34	6	44035	11,495	80,805	9,873	44,512	103,788	109,431	14,240	418,185	34 - 25
35 - 44	0	37990	8,708	65,968	5,969	44,639	83,482	73,180	9,855	329,791	44 - 35
45 - 54	1	22659	4,124	23,591	2,270	10,955	31,412	41,157	4,829	140,998	54 - 45
55 - 64	0	9190	1,237	4,989	429	2,140	6,044	9,223	2,267	35,519	64 - 55
65 - 74	0	1256	134	414	30	182	422	806	527	3,771	74 - 65
75 +	0	98	11	51	9	25	77	170	118	559	+ 75
With disabilities											ذوو الإعاقة
All ages	28	377	132	307	44	212	314	519	268	2,201	جميع الأعمار
10 - 14	7	0	0	0	1	41	95	79	12	235	14 - 10
15 - 24	17	22	10	64	10	71	40	66	45	345	24 - 15
25 - 34	4	61	22	48	11	24	50	80	46	346	34 - 25
35 - 44	0	62	25	29	8	16	30	64	23	257	44 - 35
45 - 54	0	119	37	79	7	27	35	71	26	401	54 - 45
55 - 64	0	61	26	49	5	15	32	74	42	304	64 - 55
65 - 74	0	41	11	31	1	13	20	48	35	200	74 - 65
75 +	0	11	1	7	1	5	12	37	39	113	+ 75

Non Qatari population 10 years of age and over, by educational attainment, sex, disability status, and age

Table No (104)

جدول رقم (104)

Sex, disability status and age	Educational attainment الحالة التعليمية									الجنس وحالة الإعاقة والعمر	
	أخرى Other	جامعى فأعلى University and above	دبلوم فوق الثانوى Post secondary	ثانوية Secondary	تدريب مهنى Vocational	اعدادية Preparatory	ابتدائية Primary	يقرأ ويكتب محو أمية Read and write night school	أمية Illiterate		المجموع Total
Females	29	59,903	9,986	46,235	409	28,582	37,759	53,473	8,112	244,488	الإناث
Without disabilities											بدون إعاقة
All ages	15	59,602	9,901	46,000	402	28,436	37,530	53,160	7,813	242,859	جميع الأعمار
10 - 14	0	0	0	0	0	1,877	10,964	4,896	11	17,748	14 - 10
15 - 24	4	5353	1,293	14,023	49	9,832	3,494	5,982	963	40,993	24 - 15
25 - 34	5	27559	4,118	17,193	172	11,894	12,413	19,434	2,375	95,163	34 - 25
35 - 44	5	17094	2,730	8,931	116	2,991	8,035	13,619	1,964	55,485	44 - 35
45 - 54	1	7303	1,326	4,350	50	1,373	1,914	7,170	1,316	24,803	54 - 45
55 - 64	0	2075	386	1,301	12	383	565	1,672	719	7,113	64 - 55
65 - 74	0	211	43	173	3	68	121	303	327	1,249	74 - 65
75 +	0	7	5	29	0	18	24	84	138	305	+ 75
With disabilities											ذوو الإعاقة
All ages	14	301	85	235	7	146	229	313	299	1,629	جميع الأعمار
10 - 14	4	0	0	0	0	49	79	70	10	212	14 - 10
15 - 24	8	18	12	57	0	44	24	23	36	222	24 - 15
25 - 34	1	79	17	45	0	8	22	24	23	219	34 - 25
35 - 44	0	85	11	29	1	12	24	30	17	209	44 - 35
45 - 54	1	66	28	52	2	15	25	45	21	255	54 - 45
55 - 64	0	39	10	34	2	9	31	59	55	239	64 - 55
65 - 74	0	8	5	11	2	7	16	36	69	154	74 - 65
75 +	0	6	2	7	0	2	8	26	68	119	+ 75

Population 15 years of age and over, by economic activity, sex, disability status, and age

Table No (105)

Total المجموع

جدول رقم (105)

Sex, disability status and age	Economic activity status حالة النشاط الإقتصادي										مجموع 15 سنة فأكثر من العمر Total 15 years of age and over	الجنس وحالة الإعاقة والعمر
	Not economically active غير النشيطين اقتصاديا						Economically active النشيطون اقتصاديا					
							Unemployed متعطلون			مشتغل Employed		
							متعطّل لم يسبق له العمل Never worked before	متعطّل سبق له العمل Worked before	المجموع Total	مشتغل المجموع مشتغل Total Employee paid trainee		
أخرى Other	لا يعمل ولا يبحث عن عمل Not seeking work	عاجز Unable to work	متقاعد Retired	متفرغة لإعمال المنزل Homemaker	طالب متفرغ Student							
Both sexes	2,506	5,918	4,754	8,376	101,998	67,328	4,519	1,269	5,788	1,270,183	1,466,851	كلا الجنسين
Without disabilities												بدون إعاقة
All ages	2,391	5,556	2,805	8,120	100,617	66,856	4,481	1,255	5,736	1,268,612	1,460,693	جميع الأعمار
15 - 24	373	1654	128	0	11,236	63,341	1,838	167	2,005	172,836	251,573	24 - 15
25 - 34	816	1039	133	132	34,840	3,487	2,281	584	2,865	505,304	548,616	34 - 25
35 - 44	515	671	115	1,107	26,461	28	362	347	709	382,618	412,224	44 - 35
45 - 54	311	542	156	3,570	16,430	0	0	157	157	163,741	184,907	54 - 45
55 - 64	234	622	330	2,498	7,940	0	0	0	0	39,738	51,362	64 - 55
65 - 74	108	554	926	812	2,835	0	0	0	0	3,883	9,118	74 - 65
75 +	34	474	1,017	1	875	0	0	0	0	492	2,893	+ 75
With disabilities												ذوو الإعاقة
All ages	115	362	1,949	256	1,381	472	38	14	52	1,571	6,158	جميع الأعمار
15 - 24	12	56	265	0	53	416	14	2	16	106	924	24 - 15
25 - 34	22	41	252	2	117	56	18	4	22	302	814	34 - 25
35 - 44	18	17	169	14	166	0	6	5	11	282	677	44 - 35
45 - 54	17	24	166	55	246	0	0	3	3	442	953	54 - 45
55 - 64	13	53	190	112	335	0	0	0	0	281	984	64 - 55
65 - 74	21	82	382	73	297	0	0	0	0	118	973	74 - 65
75 +	12	89	525	0	167	0	0	0	0	40	833	+ 75

Population 15 years of age and over, by economic activity, sex, disability status, and age

Table No (105)

Total المجموع

جدول رقم (105)

Sex, disability status and age	Economic activity status حالة النشاط الإقتصادي										مجموع 15 سنة فأكثر من العمر Total 15 years of age and over	الجنس وحالة الإعاقة والعمر
	Not economically active غير النشيطين اقتصاديا						Economically active النشيطون اقتصاديا					
							Unemployed متعطلون			مشتغل		
							متعطّل لم يسبق له العمل Never worked before	متعطّل سبق له العمل Worked before	المجموع Total	مشتغل Employee paid trainee		
أخرى Other	لا يعمل ولا يبحث عن عمل Not seeking work	عاجز Unable to work	متقاعد Retired	متفرغة لإعمال المنزل Homemaker	طالب متفرغ Student							
Males	1,610	2,624	3,057	5,754	0	33,878	1,236	299	1,535	1,117,141	1,165,599	الذكور
Without disabilities												بدون إعاقة
All ages	1,534	2,427	1,758	5,499	0	33,601	1,225	293	1,518	1,115,788	1,162,125	جميع الأعمار
15 - 24	264	610	80	0	0	31,845	541	54	595	153,846	187,240	24 - 15
25 - 34	517	311	84	89	0	1,749	603	146	749	431,860	435,359	34 - 25
35 - 44	327	188	64	580	0	7	81	72	153	341,514	342,833	44 - 35
45 - 54	180	255	65	1,913	0	0	0	21	21	147,470	149,904	54 - 45
55 - 64	139	387	102	2,104	0	0	0	0	0	36,900	39,632	64 - 55
65 - 74	82	371	679	812	0	0	0	0	0	3,707	5,651	74 - 65
75 +	25	305	684	1	0	0	0	0	0	491	1,506	+ 75
With disabilities												ذوو الإعاقة
All ages	76	197	1,299	255	0	277	11	6	17	1,353	3,474	جميع الأعمار
15 - 24	10	18	186	0	0	250	7	0	7	88	559	24 - 15
25 - 34	14	24	179	2	0	27	3	3	6	242	494	34 - 25
35 - 44	10	7	114	14	0	0	1	2	3	231	379	44 - 35
45 - 54	10	10	82	54	0	0	0	1	1	378	535	54 - 45
55 - 64	8	38	96	112	0	0	0	0	0	261	515	64 - 55
65 - 74	14	46	286	73	0	0	0	0	0	113	532	74 - 65
75 +	10	54	356	0	0	0	0	0	0	40	460	+ 75

إبريل 2010

Population 15 years of age and over, by economic activity, sex, disability status, and age

Table No (105)

المجموع Total

جدول رقم (105)

Sex, disability status and age	Economic activity status حالة النشاط الإقتصادي										مجموع 15 سنة فأكثر من العمر Total 15 years of age and over	الجنس وحالة الإعاقة والعمر
	غير النشيطين اقتصاديا Not economically active						النشيطون اقتصاديا Economically active					
							متعطلون Unemployed			مشتغل Employed		
							متعطل لم يسبق له العمل Never worked before	متعطل سبق له العمل Worked before	المجموع Total	مشتغل مشتغل ومتدرب براتب Total Employee paid trainee		
أخرى Other	لا يعمل ولا يبحث عن عمل Not seeking work	عاجز Unable to work	متقاعد Retired	متفرغة لإعمال المنزل Homemaker	طالب متفرغ Student	متعطل لم يسبق له العمل Never worked before	متعطل سبق له العمل Worked before	المجموع Total	مشتغل مشتغل ومتدرب براتب Total Employee paid trainee			
Females	896	3,294	1,697	2,622	101,998	33,450	3,283	970	4,253	153,042	301,252	الإناث
Without disabilities												بدون إعاقة
All ages	857	3,129	1,047	2,621	100,617	33,255	3,256	962	4,218	152,824	298,568	جميع الأعمار
15 - 24	109	1044	48	0	11,236	31,496	1,297	113	1,410	18,990	64,333	24 - 15
25 - 34	299	728	49	43	34,840	1,738	1,678	438	2,116	73,444	113,257	34 - 25
35 - 44	188	483	51	527	26,461	21	281	275	556	41,104	69,391	44 - 35
45 - 54	131	287	91	1,657	16,430	0	0	136	136	16,271	35,003	54 - 45
55 - 64	95	235	228	394	7,940	0	0	0	0	2,838	11,730	64 - 55
65 - 74	26	183	247	0	2,835	0	0	0	0	176	3,467	74 - 65
75 +	9	169	333	0	875	0	0	0	0	1	1,387	+ 75
With disabilities												ذوو الإعاقة
All ages	39	165	650	1	1,381	195	27	8	35	218	2,684	جميع الأعمار
15 - 24	2	38	79	0	53	166	7	2	9	18	365	24 - 15
25 - 34	8	17	73	0	117	29	15	1	16	60	320	34 - 25
35 - 44	8	10	55	0	166	0	5	3	8	51	298	44 - 35
45 - 54	7	14	84	1	246	0	0	2	2	64	418	54 - 45
55 - 64	5	15	94	0	335	0	0	0	0	20	469	64 - 55
65 - 74	7	36	96	0	297	0	0	0	0	5	441	74 - 65
75 +	2	35	169	0	167	0	0	0	0	0	373	+ 75

Qatari population 15 years of age and over, by economic activity, sex, disability status, and age

Table No (106)

جدول رقم (106)

Sex, disability status and age	Economic activity status حالة النشاط الإقتصادي										مجموع 15 سنة فأكثر من العمر Total 15 years of age and over	الجنس وحالة الإعاقة والعمر
	Not economically active غير النشيطين اقتصاديا						Economically active النشيطون اقتصاديا					
							Unemployed متعطلون			مشتغل Employed		
							متعطّل لم يسبق له العمل Never worked before	متعطّل سبق له العمل Worked before	المجموع Total	المجموع مشتغل Total Employee paid trainee		
أخرى Other	لا يعمل ولا يبحث عن عمل Not seeking work	عاجز Unable to work	متقاعد Retired	متفرغة لإعمال المنزل Homemaker	طالب متفرغ Student							
Both sexes	171	3,288	3,680	8,376	26,622	30,038	2,514	497	3,011	71,076	146,262	كلا الجنسين
Without disabilities												بدون إعاقة
All ages	171	3,078	2,289	8,120	26,054	29,885	2,488	490	2,978	70,912	143,487	جميع الأعمار
15 - 24	18	948	65	0	3,341	28,539	1,428	94	1,522	12,875	47,308	24 - 15
25 - 34	60	459	66	132	6,009	1,340	834	192	1,026	26,176	35,268	34 - 25
35 - 44	53	357	76	1,107	5,021	6	226	136	362	19,966	26,948	44 - 35
45 - 54	34	308	122	3,570	5,570	0	0	68	68	9,434	19,106	54 - 45
55 - 64	4	313	231	2,498	3,635	0	0	0	0	2,049	8,730	64 - 55
65 - 74	2	322	807	812	1,840	0	0	0	0	315	4,098	74 - 65
75 +	0	371	922	1	638	0	0	0	0	97	2,029	+ 75
With disabilities												ذوو الإعاقة
All ages	0	210	1,391	256	568	153	26	7	33	164	2,775	جميع الأعمار
15 - 24	0	31	133	0	17	140	12	1	13	23	357	24 - 15
25 - 34	0	26	141	2	21	13	9	2	11	35	249	34 - 25
35 - 44	0	8	111	14	30	0	5	2	7	41	211	44 - 35
45 - 54	0	11	129	55	77	0	0	2	2	23	297	54 - 45
55 - 64	0	25	132	112	144	0	0	0	0	28	441	64 - 55
65 - 74	0	52	310	73	177	0	0	0	0	7	619	74 - 65
75 +	0	57	435	0	102	0	0	0	0	7	601	+ 75

Qatari population 15 years of age and over, by economic activity, sex, disability status, and age

Table No (106)

جدول رقم (106)

Sex, disability status and age	Economic activity status حالة النشاط الإقتصادي										مجموع 15 سنة فأكثر من العمر Total 15 years of age and over	الجنس وحالة الإعاقة والعمر
	Not economically active غير النشيطين اقتصاديا						Economically active النشيطون اقتصاديا					
							Unemployed متعطلون			مشتغل		
							متعطّل لم يسبق له العمل Never worked before	متعطّل سبق له العمل Worked before	المجموع Total	مشتغل Employee paid trainee		
أخرى Other	لا يعمل ولا يبحث عن عمل Not seeking work	عاجز Unable to work	متقاعد Retired	متفرغة لإعمال المنزل Homemaker	طالب متفرغ Student							
Males	169	1,573	2,352	5,754	0	14,711	637	174	811	46,168	71,538	الذكور
Without disabilities												بدون إعاقة
All ages	169	1,473	1,430	5,499	0	14,624	628	172	800	46,035	70,030	جميع الأعمار
15 - 24	18	420	36	0	0	13,955	468	32	500	9,039	23,968	24 - 15
25 - 34	58	199	47	89	0	667	126	88	214	15,900	17,174	34 - 25
35 - 44	53	139	42	580	0	2	34	43	77	12,149	13,042	44 - 35
45 - 54	34	150	45	1,913	0	0	0	9	9	6,755	8,906	54 - 45
55 - 64	4	170	37	2,104	0	0	0	0	0	1,798	4,113	64 - 55
65 - 74	2	176	593	812	0	0	0	0	0	297	1,880	74 - 65
75 +	0	219	630	1	0	0	0	0	0	97	947	+ 75
With disabilities												ذوو الإعاقة
All ages	0	100	922	255	0	87	9	2	11	133	1,508	جميع الأعمار
15 - 24	0	16	92	0	0	80	7	0	7	19	214	24 - 15
25 - 34	0	17	95	2	0	7	2	1	3	24	148	34 - 25
35 - 44	0	2	73	14	0	0	0	1	1	32	122	44 - 35
45 - 54	0	4	58	54	0	0	0	0	0	18	134	54 - 45
55 - 64	0	13	59	112	0	0	0	0	0	27	211	64 - 55
65 - 74	0	20	233	73	0	0	0	0	0	6	332	74 - 65
75 +	0	28	312	0	0	0	0	0	0	7	347	+ 75

Qatari population 15 years of age and over, by economic activity, sex, disability status, and age

Table No (106)

جدول رقم (106)

Sex, disability status and age	Economic activity status حالة النشاط الإقتصادي										مجموع 15 سنة فأكثر من العمر Total 15 years of age and over	الجنس وحالة الإعاقة والعمر
	Not economically active غير النشيطين اقتصاديا						Economically active النشيطون اقتصاديا					
							Unemployed متعطلون			مشتغل		
							متعطّل لم يسبق له العمل Never worked before	متعطّل سبق له العمل Worked before	المجموع Total	مشتغل Employee paid trainee		
أخرى Other	لا يعمل ولا يبحث عن عمل Not seeking work	عاجز Unable to work	متقاعد Retired	متفرغة لإعمال المنزل Homemaker	طالب متفرغ Student							
Females	2	1,715	1,328	2,622	26,622	15,327	1,877	323	2,200	24,908	74,724	الإناث
Without disabilities												بدون إعاقة
All ages	2	1,605	859	2,621	26,054	15,261	1,860	318	2,178	24,877	73,457	جميع الأعمار
15 - 24	0	528	29	0	3,341	14,584	960	62	1,022	3,836	23,340	24 - 15
25 - 34	2	260	19	43	6,009	673	708	104	812	10,276	18,094	34 - 25
35 - 44	0	218	34	527	5,021	4	192	93	285	7,817	13,906	44 - 35
45 - 54	0	158	77	1,657	5,570	0	0	59	59	2,679	10,200	54 - 45
55 - 64	0	143	194	394	3,635	0	0	0	0	251	4,617	64 - 55
65 - 74	0	146	214	0	1,840	0	0	0	0	18	2,218	74 - 65
75 +	0	152	292	0	638	0	0	0	0	0	1,082	+ 75
With disabilities												ذوو الإعاقة
All ages	0	110	469	1	568	66	17	5	22	31	1,267	جميع الأعمار
15 - 24	0	15	41	0	17	60	5	1	6	4	143	24 - 15
25 - 34	0	9	46	0	21	6	7	1	8	11	101	34 - 25
35 - 44	0	6	38	0	30	0	5	1	6	9	89	44 - 35
45 - 54	0	7	71	1	77	0	0	2	2	5	163	54 - 45
55 - 64	0	12	73	0	144	0	0	0	0	1	230	64 - 55
65 - 74	0	32	77	0	177	0	0	0	0	1	287	74 - 65
75 +	0	29	123	0	102	0	0	0	0	0	254	+ 75

Non Qatari population 15 years of age and over, by economic activity, sex, disability status, and age

Table No (107)

جدول رقم (107)

Sex, disability status and age	Economic activity status حالة النشاط الإقتصادي										مجموع 15 سنة فأكثر من العمر Total 15 years of age and over	الجنس وحالة الإعاقة والعمر
	غير النشيطين اقتصاديا Not economically active						النشيطون اقتصاديا Economically active					
							متعطلون Unemployed			مشتغل Employed		
							متعطّل لم يسبق له العمل Never worked before	متعطّل سبق له العمل Worked before	المجموع Total	المجموع مشتغل Total Employee paid trainee		
أخرى Other	لا يعمل ولا يبحث عن عمل Not seeking work	عاجز Unable to work	متقاعد Retired	متفرغة لإعمال المنزل Homemaker	طالب متفرغ Student							
Both sexes	2,335	2,630	1,074	0	75,376	37,290	2,005	772	2,777	1,199,107	1,320,589	كلا الجنسين
Without disabilities												بدون إعاقة
All ages	2,220	2,478	516	0	74,563	36,971	1,993	765	2,758	1,197,700	1,317,206	جميع الأعمار
15 - 24	355	706	63	0	7,895	34,802	410	73	483	159,961	204,265	24 - 15
25 - 34	756	580	67	0	28,831	2,147	1,447	392	1,839	479,128	513,348	34 - 25
35 - 44	462	314	39	0	21,440	22	136	211	347	362,652	385,276	44 - 35
45 - 54	277	234	34	0	10,860	0	0	89	89	154,307	165,801	54 - 45
55 - 64	230	309	99	0	4,305	0	0	0	0	37,689	42,632	64 - 55
65 - 74	106	232	119	0	995	0	0	0	0	3,568	5,020	74 - 65
75 +	34	103	95	0	237	0	0	0	0	395	864	+ 75
With disabilities												ذوو الإعاقة
All ages	115	152	558	0	813	319	12	7	19	1,407	3,383	جميع الأعمار
15 - 24	12	25	132	0	36	276	2	1	3	83	567	24 - 15
25 - 34	22	15	111	0	96	43	9	2	11	267	565	34 - 25
35 - 44	18	9	58	0	136	0	1	3	4	241	466	44 - 35
45 - 54	17	13	37	0	169	0	0	1	1	419	656	54 - 45
55 - 64	13	28	58	0	191	0	0	0	0	253	543	64 - 55
65 - 74	21	30	72	0	120	0	0	0	0	111	354	74 - 65
75 +	12	32	90	0	65	0	0	0	0	33	232	+ 75

Non Qatari population 15 years of age and over, by economic activity, sex, disability status, and age

Table No (107)

جدول رقم (107)

Sex, disability status and age	Economic activity status حالة النشاط الإقتصادي										مجموع 15 سنة فأكثر من العمر Total 15 years of age and over	الجنس وحالة الإعاقة والعمر
	غير النشيطين اقتصاديا Not economically active						النشيطون اقتصاديا Economically active					
							متعطلون Unemployed			مشتغل Employed		
							متعطّل لم يسبق له العمل Never worked before	متعطّل سبق له العمل Worked before	المجموع Total	المجموع مشتغل Total Employee paid trainee		
أخرى Other	لا يعمل ولا يبحث عن عمل Not seeking work	عاجز Unable to work	متقاعد Retired	متفرغة لإعمال المنزل Homemaker	طالب متفرغ Student							
Males	1,441	1,051	705	0	0	19,167	599	125	724	1,070,973	1,094,061	الذكور
Without disabilities												بدون إعاقة
All ages	1,365	954	328	0	0	18,977	597	121	718	1,069,753	1,092,095	جميع الأعمار
15 - 24	246	190	44	0	0	17,890	73	22	95	144,807	163,272	24 - 15
25 - 34	459	112	37	0	0	1,082	477	58	535	415,960	418,185	34 - 25
35 - 44	274	49	22	0	0	5	47	29	76	329,365	329,791	44 - 35
45 - 54	146	105	20	0	0	0	0	12	12	140,715	140,998	54 - 45
55 - 64	135	217	65	0	0	0	0	0	0	35,102	35,519	64 - 55
65 - 74	80	195	86	0	0	0	0	0	0	3,410	3,771	74 - 65
75 +	25	86	54	0	0	0	0	0	0	394	559	+ 75
With disabilities												ذوو الإعاقة
All ages	76	97	377	0	0	190	2	4	6	1,220	1,966	جميع الأعمار
15 - 24	10	2	94	0	0	170	0	0	0	69	345	24 - 15
25 - 34	14	7	84	0	0	20	1	2	3	218	346	34 - 25
35 - 44	10	5	41	0	0	0	1	1	2	199	257	44 - 35
45 - 54	10	6	24	0	0	0	0	1	1	360	401	54 - 45
55 - 64	8	25	37	0	0	0	0	0	0	234	304	64 - 55
65 - 74	14	26	53	0	0	0	0	0	0	107	200	74 - 65
75 +	10	26	44	0	0	0	0	0	0	33	113	+ 75

Non Qatari population 15 years of age and over, by economic activity, sex, disability status, and age

Table No (107)

جدول رقم (107)

Sex, disability status and age	Economic activity status حالة النشاط الإقتصادي										مجموع 15 سنة فأكثر من العمر Total 15 years of age and over	الجنس وحالة الإعاقة والعمر
	غير النشيطين اقتصاديا Not economically active						النشيطون اقتصاديا Economically active					
							متعطلون Unemployed			مشتغل Employed		
							متعطّل لم يسبق له العمل Never worked before	متعطّل سبق له العمل Worked before	المجموع Total	المجموع مشتغل Total Employee paid trainee		
أخرى Other	لا يعمل ولا يبحث عن عمل Not seeking work	عاجز Unable to work	متقاعد Retired	متفرغة لإعمال المنزل Homemaker	طالب متفرغ Student							
Females	894	1,579	369	0	75,376	18,123	1,406	647	2,053	128,134	226,528	الإناث
Without disabilities												بدون إعاقة
All ages	855	1,524	188	0	74,563	17,994	1,396	644	2,040	127,947	225,111	جميع الأعمار
15 - 24	109	516	19	0	7,895	16,912	337	51	388	15,154	40,993	24 - 15
25 - 34	297	468	30	0	28,831	1,065	970	334	1,304	63,168	95,163	34 - 25
35 - 44	188	265	17	0	21,440	17	89	182	271	33,287	55,485	44 - 35
45 - 54	131	129	14	0	10,860	0	0	77	77	13,592	24,803	54 - 45
55 - 64	95	92	34	0	4,305	0	0	0	0	2,587	7,113	64 - 55
65 - 74	26	37	33	0	995	0	0	0	0	158	1,249	74 - 65
75 +	9	17	41	0	237	0	0	0	0	1	305	+ 75
With disabilities												ذوو الإعاقة
All ages	39	55	181	0	813	129	10	3	13	187	1,417	جميع الأعمار
15 - 24	2	23	38	0	36	106	2	1	3	14	222	24 - 15
25 - 34	8	8	27	0	96	23	8	0	8	49	219	34 - 25
35 - 44	8	4	17	0	136	0	0	2	2	42	209	44 - 35
45 - 54	7	7	13	0	169	0	0	0	0	59	255	54 - 45
55 - 64	5	3	21	0	191	0	0	0	0	19	239	64 - 55
65 - 74	7	4	19	0	120	0	0	0	0	4	154	74 - 65
75 +	2	6	46	0	65	0	0	0	0	0	119	+ 75

Population with difficulties (disabilities can be more than 1) by age, type of difficulty and degree

Table No (108)

المجموع Total

جدول رقم (108)

Type of difficulty (disability) and degree	فئات العمر Age									السكان ذوي الصعوبات
	+ 65	64 - 55	54 - 45	44 - 35	34 -25	24 - 15	14 - 5	Under 5	جميع الأعمار All ages	
Total persons	1,806	984	953	677	814	924	1,255	230	7,643	مجموع الأفراد ذوو الصعوبات
Total no of diff.	4,910	1,803	1,483	1,187	1,600	2,013	2,640	527	16,163	مجموع أعداد الصعوبات
Seeing										الرؤية
Total	864	368	303	164	195	203	263	64	2,424	المجموع
Some difficulty	570	263	245	112	141	103	129	14	1,577	قليل من الصعوبة
Lot difficulty	221	77	40	33	29	63	96	26	585	كثير من الصعوبة
Can` t do at all	73	28	18	19	25	37	38	24	262	لايمكننى على الإطلاق
Hearing										السمع
Total	609	164	149	168	183	156	125	48	1,602	المجموع
Some difficulty	440	119	96	71	86	42	17	2	873	قليل من الصعوبة
Lot difficulty	143	33	24	41	30	72	74	24	441	كثير من الصعوبة
Can` t do at all	26	12	29	56	67	42	34	22	288	لايمكننى على الإطلاق
Talking and Understanding										النطق والفهم
Total	432	172	228	299	443	534	743	154	3,005	المجموع
Some difficulty	301	132	179	180	243	255	377	75	1,742	قليل من الصعوبة
Lot difficulty	73	23	27	67	109	170	225	47	741	كثير من الصعوبة
Can` t do at all	58	17	22	52	91	109	141	32	522	لايمكننى على الإطلاق
Walking										الحركة
Total	1,308	551	406	163	205	288	383	98	3,402	المجموع
Some difficulty	809	415	326	61	70	101	138	25	1,945	قليل من الصعوبة
Lot difficulty	308	94	48	46	64	95	132	36	823	كثير من الصعوبة
Can` t do at all	191	42	32	56	71	92	113	37	634	لايمكننى على الإطلاق

Population with difficulties (disabilities can be more than 1) by age, type of difficulty and degree

Table No (108)

المجموع Total

جدول رقم (108)

Type of difficulty (disability) and degree	فئات العمر Age									السكان ذوي الصعوبات
	+ 65	64 - 55	54 - 45	44 - 35	34 -25	24 - 15	14 - 5	Under 5	جميع الأعمار All ages	
Remembering										التذكر
Total	705	214	164	155	215	307	429	77	2,266	المجموع
Some difficulty	500	168	130	92	64	114	193	31	1,292	قليل من الصعوبة
Lot difficulty	143	32	24	35	105	132	166	27	664	كثير من الصعوبة
Can` t do at all	62	14	10	28	46	61	70	19	310	لايمكننى على الإطلاق
Self care										العناية بالنفس
Total	727	222	134	154	224	335	481	78	2,355	المجموع
Some difficulty	470	156	88	85	102	178	234	40	1,353	قليل من الصعوبة
Lot difficulty	147	40	30	33	61	89	145	17	562	كثير من الصعوبة
Can` t do at all	110	26	16	36	61	68	102	21	440	لايمكننى على الإطلاق
Other										أخرى
Total	265	112	99	84	135	190	216	8	1,109	المجموع
Some difficulty	184	69	56	47	72	106	111	0	645	قليل من الصعوبة
Lot difficulty	68	35	35	33	44	65	81	4	365	كثير من الصعوبة
Can` t do at all	13	8	8	4	19	19	24	4	99	لايمكننى على الإطلاق

Males with difficulties (disabilities can be more than 1) by age, type of difficulty and degree

Table No (109)

جدول رقم (109)

Type of difficulty (disability) and degree	فئات العمر Age									السكان ذوي الصعوبات
	+ 65	64 - 55	54 - 45	44 - 35	34 -25	24 - 15	14 - 5	Under 5	جميع الأعمار All ages	
Total persons	992	515	535	379	494	559	707	119	4,300	مجموع الأفراد ذوو الصعوبات
Total no of diff.	2,609	899	835	685	994	1,250	1,534	271	9,077	مجموع أعداد الصعوبات
Seeing										الرؤية
Total	549	213	167	83	100	115	139	27	1,393	المجموع
Some difficulty	410	164	133	53	71	50	64	3	948	قليل من الصعوبة
Lot difficulty	109	33	25	19	19	40	56	11	312	كثير من الصعوبة
Can` t do at all	30	16	9	11	10	25	19	13	133	لايمكننى على الإطلاق
Hearing										السمع
Total	370	107	97	105	118	98	69	25	989	المجموع
Some difficulty	296	79	61	46	51	28	7	1	569	قليل من الصعوبة
Lot difficulty	67	21	17	19	17	41	43	10	235	كثير من الصعوبة
Can` t do at all	7	7	19	40	50	29	19	14	185	لايمكننى على الإطلاق
Talking and Understanding										النطق والفهم
Total	227	97	147	187	299	330	431	88	1,806	المجموع
Some difficulty	168	73	119	109	177	152	216	45	1,059	قليل من الصعوبة
Lot difficulty	43	17	15	45	66	107	130	24	447	كثير من الصعوبة
Can` t do at all	16	7	13	33	56	71	85	19	300	لايمكننى على الإطلاق
Walking										الحركة
Total	661	254	232	97	125	170	204	49	1,792	المجموع
Some difficulty	423	192	197	31	48	56	72	12	1,031	قليل من الصعوبة
Lot difficulty	158	45	21	30	36	59	74	17	440	كثير من الصعوبة
Can` t do at all	80	17	14	36	41	55	58	20	321	لايمكننى على الإطلاق

Males with difficulties (disabilities can be more than 1) by age, type of difficulty and degree

Table No (109)

جدول رقم (109)

Type of difficulty (disability) and degree	فئات العمر Age									السكان ذوي الصعوبات
	+ 65	64 - 55	54 - 45	44 - 35	34 -25	24 - 15	14 - 5	Under 5	جميع الأعمار All ages	
Remembering										التذكر
Total	321	77	65	58	131	210	264	40	1,166	المجموع
Some difficulty	230	52	42	22	38	89	124	17	614	قليل من الصعوبة
Lot difficulty	74	20	17	21	66	86	103	12	399	كثير من الصعوبة
Can` t do at all	17	5	6	15	27	35	37	11	153	لايمكننى على الإطلاق
Self care										العناية بالنفس
Total	305	85	66	96	132	209	297	38	1,228	المجموع
Some difficulty	195	53	46	53	65	118	155	20	705	قليل من الصعوبة
Lot difficulty	73	19	12	23	36	49	86	8	306	كثير من الصعوبة
Can` t do at all	37	13	8	20	31	42	56	10	217	لايمكننى على الإطلاق
Other										أخرى
Total	176	66	61	59	89	118	130	4	703	المجموع
Some difficulty	131	44	36	36	44	67	65	0	423	قليل من الصعوبة
Lot difficulty	38	17	20	22	31	39	48	2	217	كثير من الصعوبة
Can` t do at all	7	5	5	1	14	12	17	2	63	لايمكننى على الإطلاق

Females with difficulties (disabilities can be more than 1) by age, type of difficulty and degree

Table No (110)

جدول رقم (110)

Type of difficulty (disability) and degree	فئات العمر Age									السكان ذوى الصعوبات
	+ 65	64 - 55	54 - 45	44 - 35	34 -25	24 - 15	14 - 5	Under 5	جميع الأعمار All ages	
Total persons	814	469	418	298	320	365	548	111	3,343	مجموع الأفراد ذوو الصعوبات
Total no of diff.	2,301	904	648	502	606	763	1,106	256	7,086	مجموع أعداد الصعوبات
Seeing										
Total	315	155	136	81	95	88	124	37	1,031	الرؤية المجموع
Some difficulty	160	99	112	59	70	53	65	11	629	قليل من الصعوبة
Lot difficulty	112	44	15	14	10	23	40	15	273	كثير من الصعوبة
Can` t do at all	43	12	9	8	15	12	19	11	129	لايمكننى على الإطلاق
Hearing										
Total	239	57	52	63	65	58	56	23	613	السمع المجموع
Some difficulty	144	40	35	25	35	14	10	1	304	قليل من الصعوبة
Lot difficulty	76	12	7	22	13	31	31	14	206	كثير من الصعوبة
Can` t do at all	19	5	10	16	17	13	15	8	103	لايمكننى على الإطلاق
Talking and Understanding										
Total	205	75	81	112	144	204	312	66	1,199	النطق والفهم المجموع
Some difficulty	133	59	60	71	66	103	161	30	683	قليل من الصعوبة
Lot difficulty	30	6	12	22	43	63	95	23	294	كثير من الصعوبة
Can` t do at all	42	10	9	19	35	38	56	13	222	لايمكننى على الإطلاق
Walking										
Total	647	297	174	66	80	118	179	49	1,610	الحركة المجموع
Some difficulty	386	223	129	30	22	45	66	13	914	قليل من الصعوبة
Lot difficulty	150	49	27	16	28	36	58	19	383	كثير من الصعوبة
Can` t do at all	111	25	18	20	30	37	55	17	313	لايمكننى على الإطلاق

Females with difficulties (disabilities can be more than 1) by age, type of difficulty and degree

Table No (110)

جدول رقم (110)

Type of difficulty (disability) and degree	فئات العمر Age									السكان ذوى الصعوبات
	+ 65	64 - 55	54 - 45	44 - 35	34 -25	24 - 15	14 - 5	Under 5	جميع الأعمار All ages	
Remembering										التذكر
Total	384	137	99	97	84	97	165	37	1,100	المجموع
Some difficulty	270	116	88	70	26	25	69	14	678	قليل من الصعوبة
Lot difficulty	69	12	7	14	39	46	63	15	265	كثير من الصعوبة
Can` t do at all	45	9	4	13	19	26	33	8	157	لايمكننى على الإطلاق
Self care										العناية بالنفس
Total	422	137	68	58	92	126	184	40	1,127	المجموع
Some difficulty	275	103	42	32	37	60	79	20	648	قليل من الصعوبة
Lot difficulty	74	21	18	10	25	40	59	9	256	كثير من الصعوبة
Can` t do at all	73	13	8	16	30	26	46	11	223	لايمكننى على الإطلاق
Other										أخرى
Total	89	46	38	25	46	72	86	4	406	المجموع
Some difficulty	53	25	20	11	28	39	46	0	222	قليل من الصعوبة
Lot difficulty	30	18	15	11	13	26	33	2	148	كثير من الصعوبة
Can` t do at all	6	3	3	3	5	7	7	2	36	لايمكننى على الإطلاق

إبريل 2010 April

Population 15 years of age and over, by marital status, disability status, age and sex

Table No (111)

جدول رقم (111)

Age	Sex	أرمل Widowed			مطلق Divorced			متزوج Married			لم يسبق له الزواج Single (never married)			المجموع العام Total			الجنس	فئات العمر
		المجموع Total	مع إعاقة With	بدون إعاقة Without	المجموع Total	مع إعاقة With	بدون إعاقة Without	المجموع Total	مع إعاقة With	بدون إعاقة Without	المجموع Total	مع إعاقة With	بدون إعاقة Without	المجموع Total	مع إعاقة With	بدون إعاقة Without		
	Total	14,185	693	13,492	12,908	110	12,798	983,399	3,732	979,667	456,359	1,623	454,736	1,466,851	6,158	1,460,693	مجموع	
	Males	5,778	95	5,683	7,079	44	7,035	786,299	2,342	783,957	366,443	993	365,450	1,165,599	3,474	1,162,125	ذكور	المجموع
	Females	8,407	598	7,809	5,829	66	5,763	197,100	1,390	195,710	89,916	630	89,286	301,252	2,684	298,568	إناث	
15 - 24	Total	46	0	46	546	0	546	69,091	68	69,023	182,814	856	181,958	252,497	924	251,573	مجموع	
	Males	22	0	22	237	0	237	52,209	28	52,181	135,331	531	134,800	187,799	559	187,240	ذكور	24 - 15
	Females	24	0	24	309	0	309	16,882	40	16,842	47,483	325	47,158	64,698	365	64,333	إناث	
25 - 34	Total	1,613	0	1,613	3,779	10	3,769	356,336	358	355,978	187,702	446	187,256	549,430	814	548,616	مجموع	
	Males	1,221	0	1,221	2,011	3	2,008	274,451	212	274,239	158,170	279	157,891	435,853	494	435,359	ذكور	34 - 25
	Females	392	0	392	1,768	7	1,761	81,885	146	81,739	29,532	167	29,365	113,577	320	113,257	إناث	
35 - 44	Total	3,556	5	3,551	4,698	12	4,686	340,458	489	339,969	64,189	171	64,018	412,901	677	412,224	مجموع	
	Males	2,103	2	2,101	2,831	7	2,824	282,981	264	282,717	55,297	106	55,191	343,212	379	342,833	ذكور	44 - 35
	Females	1,453	3	1,450	1,867	5	1,862	57,477	225	57,252	8,892	65	8,827	69,689	298	69,391	إناث	
45 - 54	Total	2,987	38	2,949	2,667	26	2,641	162,612	801	161,811	17,594	88	17,506	185,860	953	184,907	مجموع	
	Males	1,047	3	1,044	1,388	10	1,378	133,581	474	133,107	14,423	48	14,375	150,439	535	149,904	ذكور	54 - 45
	Females	1,940	35	1,905	1,279	16	1,263	29,031	327	28,704	3,171	40	3,131	35,421	418	35,003	إناث	
55 - 64	Total	2,991	126	2,865	971	24	947	44,703	807	43,896	3,681	27	3,654	52,346	984	51,362	مجموع	
	Males	1,062	11	1,051	543	4	539	35,588	486	35,102	2,954	14	2,940	40,147	515	39,632	ذكور	64 - 55
	Females	1,929	115	1,814	428	20	408	9,115	321	8,794	727	13	714	12,199	469	11,730	إناث	
65 - 74	Total	1,808	238	1,570	158	18	140	7,864	702	7,162	261	15	246	10,091	973	9,118	مجموع	
	Males	186	35	151	48	11	37	5,764	480	5,284	185	6	179	6,183	532	5,651	ذكور	74 - 65
	Females	1,622	203	1,419	110	7	103	2,100	222	1,878	76	9	67	3,908	441	3,467	إناث	
75 +	Total	1,184	286	898	89	20	69	2,335	507	1,828	118	20	98	3,726	833	2,893	مجموع	
	Males	137	44	93	21	9	12	1,725	398	1,327	83	9	74	1,966	460	1,506	ذكور	+ 75
	Females	1,047	242	805	68	11	57	610	109	501	35	11	24	1,760	373	1,387	إناث	

إبريل 2010 April

Qatari population 15 years of age and over, by marital status, disability status, age and sex

Table No (112)

جدول رقم (112)

Age	Sex	أرمل Widowed			مطلق Divorced			متزوج Married			لم يسبق له الزواج Single (never married)			المجموع العام Total			الجنس	فئات العمر
		المجموع Total	مع إعاقة With	بدون إعاقة Without	المجموع Total	مع إعاقة With	بدون إعاقة Without	المجموع Total	مع إعاقة With	بدون إعاقة Without	المجموع Total	مع إعاقة With	بدون إعاقة Without	المجموع Total	مع إعاقة With	بدون إعاقة Without		
	Total	4,927	490	4,437	3,363	82	3,281	80,893	1,451	79,442	57,079	752	56,327	146,262	2,775	143,487	مجموع	
	Males	330	69	261	848	29	819	41,422	977	40,445	28,938	433	28,505	71,538	1,508	70,030	ذكور	المجموع
	Females	4,597	421	4,176	2,515	53	2,462	39,471	474	38,997	28,141	319	27,822	74,724	1,267	73,457	إناث	
15 - 24	Total	14	0	14	275	0	275	6,276	5	6,271	41,100	352	40,748	47,665	357	47,308	مجموع	24 - 15
	Males	2	0	2	74	0	74	2,296	3	2,293	21,810	211	21,599	24,182	214	23,968	ذكور	
	Females	12	0	12	201	0	201	3,980	2	3,978	19,290	141	19,149	23,483	143	23,340	إناث	
25 - 34	Total	84	0	84	929	6	923	23,801	46	23,755	10,703	197	10,506	35,517	249	35,268	مجموع	34 - 25
	Males	7	0	7	284	1	283	11,661	31	11,630	5,370	116	5,254	17,322	148	17,174	ذكور	
	Females	77	0	77	645	5	640	12,140	15	12,125	5,333	81	5,252	18,195	101	18,094	إناث	
35 - 44	Total	270	2	268	884	6	878	22,726	101	22,625	3,279	102	3,177	27,159	211	26,948	مجموع	44 - 35
	Males	22	0	22	212	3	209	11,720	63	11,657	1,210	56	1,154	13,164	122	13,042	ذكور	
	Females	248	2	246	672	3	669	11,006	38	10,968	2,069	46	2,023	13,995	89	13,906	إناث	
45 - 54	Total	865	28	837	778	19	759	16,199	191	16,008	1,561	59	1,502	19,403	297	19,106	مجموع	54 - 45
	Males	44	2	42	171	5	166	8,428	97	8,331	397	30	367	9,040	134	8,906	ذكور	
	Females	821	26	795	607	14	593	7,771	94	7,677	1,164	29	1,135	10,363	163	10,200	إناث	
55 - 64	Total	1,467	84	1,383	298	18	280	7,091	322	6,769	315	17	298	9,171	441	8,730	مجموع	64 - 55
	Males	65	8	57	64	4	60	4,088	189	3,899	107	10	97	4,324	211	4,113	ذكور	
	Females	1,402	76	1,326	234	14	220	3,003	133	2,870	208	7	201	4,847	230	4,617	إناث	
65 - 74	Total	1,301	167	1,134	122	17	105	3,220	425	2,795	74	10	64	4,717	619	4,098	مجموع	74 - 65
	Males	90	22	68	28	10	18	2,067	296	1,771	27	4	23	2,212	332	1,880	ذكور	
	Females	1,211	145	1,066	94	7	87	1,153	129	1,024	47	6	41	2,505	287	2,218	إناث	
75 +	Total	926	209	717	77	16	61	1,580	361	1,219	47	15	32	2,630	601	2,029	مجموع	+ 75
	Males	100	37	63	15	6	9	1,162	298	864	17	6	11	1,294	347	947	ذكور	
	Females	826	172	654	62	10	52	418	63	355	30	9	21	1,336	254	1,082	إناث	

إبريل 2010 April 2010

Non Qatari population 15 years of age and over, by marital status, disability status, age and sex

Table No (113)

جدول رقم (113)

Age	Sex	أرمل Widowed			مطلق Divorced			متزوج Married			لم يسبق له الزواج Single (never married)			المجموع العام Total			الجنس	فئات العمر
		المجموع Total	مع إعاقة With	بدون إعاقة Without	المجموع Total	مع إعاقة With	بدون إعاقة Without	المجموع Total	مع إعاقة With	بدون إعاقة Without	المجموع Total	مع إعاقة With	بدون إعاقة Without	المجموع Total	مع إعاقة With	بدون إعاقة Without		
	Total	9,258	203	9,055	9,545	28	9,517	902,506	2,281	900,225	399,280	871	398,409	1,320,589	3,383	1,317,206	مجموع	
	Males	5,448	26	5,422	6,231	15	6,216	744,877	1,365	743,512	337,505	560	336,945	1,094,061	1,966	1,092,095	ذكور	المجموع
	Females	3,810	177	3,633	3,314	13	3,301	157,629	916	156,713	61,775	311	61,464	226,528	1,417	225,111	إناث	
15 - 24	Total	32	0	32	271	0	271	62,815	63	62,752	141,714	504	141,210	204,832	567	204,265	مجموع	24 - 15
	Males	20	0	20	163	0	163	49,913	25	49,888	113,521	320	113,201	163,617	345	163,272	ذكور	
	Females	12	0	12	108	0	108	12,902	38	12,864	28,193	184	28,009	41,215	222	40,993	إناث	
25 - 34	Total	1,529	0	1,529	2,850	4	2,846	332,535	312	332,223	176,999	249	176,750	513,913	565	513,348	مجموع	34 - 25
	Males	1,214	0	1,214	1,727	2	1,725	262,790	181	262,609	152,800	163	152,637	418,531	346	418,185	ذكور	
	Females	315	0	315	1,123	2	1,121	69,745	131	69,614	24,199	86	24,113	95,382	219	95,163	إناث	
35 - 44	Total	3,286	3	3,283	3,814	6	3,808	317,732	388	317,344	60,910	69	60,841	385,742	466	385,276	مجموع	44 - 35
	Males	2,081	2	2,079	2,619	4	2,615	271,261	201	271,060	54,087	50	54,037	330,048	257	329,791	ذكور	
	Females	1,205	1	1,204	1,195	2	1,193	46,471	187	46,284	6,823	19	6,804	55,694	209	55,485	إناث	
45 - 54	Total	2,122	10	2,112	1,889	7	1,882	146,413	610	145,803	16,033	29	16,004	166,457	656	165,801	مجموع	54 - 45
	Males	1,003	1	1,002	1,217	5	1,212	125,153	377	124,776	14,026	18	14,008	141,399	401	140,998	ذكور	
	Females	1,119	9	1,110	672	2	670	21,260	233	21,027	2,007	11	1,996	25,058	255	24,803	إناث	
55 - 64	Total	1,524	42	1,482	673	6	667	37,612	485	37,127	3,366	10	3,356	43,175	543	42,632	مجموع	64 - 55
	Males	997	3	994	479	0	479	31,500	297	31,203	2,847	4	2,843	35,823	304	35,519	ذكور	
	Females	527	39	488	194	6	188	6,112	188	5,924	519	6	513	7,352	239	7,113	إناث	
65 - 74	Total	507	71	436	36	1	35	4,644	277	4,367	187	5	182	5,374	354	5,020	مجموع	74 - 65
	Males	96	13	83	20	1	19	3,697	184	3,513	158	2	156	3,971	200	3,771	ذكور	
	Females	411	58	353	16	0	16	947	93	854	29	3	26	1,403	154	1,249	إناث	
75 +	Total	258	77	181	12	4	8	755	146	609	71	5	66	1,096	232	864	مجموع	+ 75
	Males	37	7	30	6	3	3	563	100	463	66	3	63	672	113	559	ذكور	
	Females	221	70	151	6	1	5	192	46	146	5	2	3	424	119	305	إناث	

Population with difficulties (disabilities can be more than 1) by type of difficulty and municipality

Table No (114)

جدول رقم (114)

Type of difficulty (disability) and degree	municipality البلدية								السكان ذوو الصعوبات
	الضعافين	مدينة الشمال	الخور والخيرية	أم صلال	الوكرة	الريان	الدوحة	المجموع	
	Al Daayen	Madinat Al Shamal	Al Khor & Al Thak	Umm Slal	Al Wakra	Al Rayyan	Doha	Total	
Total persons	165	63	262	403	551	2,997	3,202	7,643	مجموع الأفراد ذوو الصعوبات
Total no of diff.	358	151	518	854	1,125	6,455	6,702	16,163	مجموع أعداد الصعوبات
Seeing									الرؤية
Total	75	29	57	177	159	976	951	2,424	المجموع
Some difficulty	64	14	29	140	105	620	605	1,577	قليل من الصعوبة
Lot difficulty	6	12	22	28	31	250	236	585	كثير من الصعوبة
Can't do at all	5	3	6	9	23	106	110	262	لا يمكنني على الإطلاق
Hearing									السمع
Total	33	16	113	92	115	607	626	1,602	المجموع
Some difficulty	16	5	29	52	60	363	348	873	قليل من الصعوبة
Lot difficulty	11	10	17	30	31	167	175	441	كثير من الصعوبة
Can't do at all	6	1	67	10	24	77	103	288	لا يمكنني على الإطلاق
Talking and Understanding									النطق والفهم
Total	47	20	95	143	209	1,154	1,337	3,005	المجموع
Some difficulty	27	9	59	71	125	657	794	1,742	قليل من الصعوبة
Lot difficulty	7	10	26	52	46	310	290	741	كثير من الصعوبة
Can't do at all	13	1	10	20	38	187	253	522	لا يمكنني على الإطلاق
Walking									الحركة
Total	78	37	94	165	224	1,384	1,420	3,402	المجموع
Some difficulty	46	15	58	86	139	795	806	1,945	قليل من الصعوبة
Lot difficulty	19	13	26	45	53	339	328	823	كثير من الصعوبة
Can't do at all	13	9	10	34	32	250	286	634	لا يمكنني على الإطلاق



السكان ذوو الإعاقة (ممكن أكثر من صعوبة للفرد الواحد) حسب نوع الإعاقة والدرجة والبلدية

إبريل 2010 April



Population with difficulties (disabilities can be more than 1) by type of difficulty and municipality

Table No (114)

جدول رقم (114)

Type of difficulty (disability) and degree	municipality البلدية							المجموع	السكان ذوي الصعوبات
	الضعاف	مدينة الشمال	الخور والذخيرة	أم صلال	الوكرة	الريان	الدوحة		
Remembering									
التذكر									
Total	52	23	77	116	189	871	938	2,266	المجموع
Some difficulty	39	11	45	57	121	493	526	1,292	قليل من الصعوبة
Lot difficulty	11	11	29	43	48	275	247	664	كثير من الصعوبة
Can't do at all	2	1	3	16	20	103	165	310	لايمكننى على الإطلاق
Self care									
العناية بالنفس									
Total	51	22	60	121	145	978	978	2,355	المجموع
Some difficulty	30	13	33	69	86	581	541	1,353	قليل من الصعوبة
Lot difficulty	11	6	19	33	38	249	206	562	كثير من الصعوبة
Can't do at all	10	3	8	19	21	148	231	440	لايمكننى على الإطلاق
Other									
أخرى									
Total	22	4	22	40	84	485	452	1,109	المجموع
Some difficulty	18	2	14	22	54	274	261	645	قليل من الصعوبة
Lot difficulty	3	2	8	15	18	185	134	365	كثير من الصعوبة
Can't do at all	1	0	0	3	12	26	57	99	لايمكننى على الإطلاق



السكان القطريون النشطون اقتصاديا ذوو الصعوبات (ممكن أكثر من صعوبة للفرد الواحد) حسب حالة الصعوبة والمهنة الرئيسية

إبريل 2010 April



Economically active Qatari population with difficulties (disabilities can be more than 1), by type of difficulty and main occupation

Table No (115)

المجموع Total

جدول رقم (115)

Main Occupation (ISCO-88)	أعداد الصعوبات No of Disabilities							مجموع أعداد الصعوبات Total no of diff.	مجموع الأفراد ذوو الصعوبات Total persons	المهنة الرئيسية (ISCO-88)
	أخرى Other	العناية بالنفس Self care	التذكر Remembering	الحركة Walking	النطق Talking/understanding	السمع Hearing	الرؤية Seeing			
	Total	10	17	15	63	55	71			
LEGISLATORS, SENIOR OFFICIALS AND MANAGERS	0	2	0	8	1	6	11	28	17	المشروعون وموظفو الإدارة العليا والمديرون
PROFESSIONALS	0	0	1	4	3	5	7	20	14	الاختصاصيون
TECHNICIANS AND ASSOCIATE PROFESSIONALS	0	5	0	14	14	19	13	65	39	الفنيون والاختصاصيون المساعدون
CLERKS	7	6	8	23	27	31	17	119	71	الكتابة
SERVICE WORKERS AND SHOP AND MARKET SALES WORKERS	0	0	1	2	1	1	2	7	4	العاملون في الخدمات والباعة في المحلات التجارية والأسواق
CRAFT AND RELATED TRADES WORKERS	1	1	0	5	3	1	3	14	7	العاملون في الحرف وما إليها من المهن
PLANT AND MACHINE OPERATORS AND ASSEMBLERS	2	0	1	1	1	3	0	8	5	مشغلو الآلات والمعدات ومجموعها
ELEMENTARY OCCUPATIONS	0	3	4	6	5	5	4	27	14	المهن العادية

- Does Not Include Persons Seeking Work For The First Time

لايشمل المتعطلين الذين لم يسبق لهم العمل

Economically active Qatari male population with difficulties (disabilities can be more than 1), by type of difficulty and main occupation

Table No (116)

جدول رقم (116)

Main Occupation (ISCO-88)	أعداد الصعوبات No of Disabilities							مجموع أعداد الصعوبات Total no of diff.	مجموع الأفراد ذوو الصعوبات Total persons	المهنة الرئيسية (ISCO-88)
	أخرى Other	العناية بالنفس Self care	التذكر Remembering	الحركة Walking	النطق Talking/understanding	السمع Hearing	الرؤية Seeing			
	Total	9	14	14	51	40	52			
LEGISLATORS, SENIOR OFFICIALS AND MANAGERS	0	2	0	8	1	6	10	27	16	المشروعون وموظفو الإدارة العليا والمديرون
PROFESSIONALS	0	0	1	1	1	2	6	11	9	الاختصاصيون
TECHNICIANS AND ASSOCIATE PROFESSIONALS	0	4	0	12	12	16	11	55	34	الفنيون والاختصاصيون المساعدون
CLERKS	6	5	7	17	17	19	10	81	49	الكتبة
SERVICE WORKERS AND SHOP AND MARKET SALES WORKERS	0	0	1	2	1	1	2	7	4	العاملون في الخدمات والباعة في المحلات التجارية والأسواق
CRAFT AND RELATED TRADES WORKERS	1	1	0	5	3	1	3	14	7	العاملون في الحرف وما إليها من المهن
PLANT AND MACHINE OPERATORS AND ASSEMBLERS	2	0	1	1	1	3	0	8	5	مشغلو الآلات والمعدات ومجموعها
ELEMENTARY OCCUPATIONS	0	2	4	5	4	4	2	21	11	المهن العادية

- Does Not Include Persons Seeking Work For The First Time

لايشمل المتعطلين الذين لم يسبق لهم العمل



الإناث القطريات النشطات اقتصاديا ذوات الصعوبات (ممكن أكثر من صعوبة للفرد الواحد) حسب حالة الصعوبة والمهنة الرئيسية

إبريل 2010



Economically active Qatari female population with difficulties (disabilities can be more than 1), by type of difficulty and main occupation

Table No (117)

جدول رقم (117)

Main Occupation (ISCO-88)	أعداد الصعوبات No of Disabilities							مجموع أعداد الصعوبات Total no of diff.	مجموع الأفراد ذوو الصعوبات Total persons	المهنة الرئيسية (ISCO-88)
	أخرى	العناية بالنفس	التذكر	الحركة	النطق	السمع	الرؤية			
	Other	Self care	Remembering	Walking	Talking/understanding	Hearing	Seeing			
Total	1	3	1	12	15	19	13	64	36	المجموع
LEGISLATORS, SENIOR OFFICIALS AND MANAGERS	0	0	0	0	0	0	1	1	1	المشروعون وموظفو الإدارة العليا والمديرون
PROFESSIONALS	0	0	0	3	2	3	1	9	5	الاختصاصيون
TECHNICIANS AND ASSOCIATE PROFESSIONALS	0	1	0	2	2	3	2	10	5	الفنيون والاختصاصيون المساعدون
CLERKS	1	1	1	6	10	12	7	38	22	الكتبة
ELEMENTARY OCCUPATIONS	0	1	0	1	1	1	2	6	3	المهن العادية

- Does Not Include Persons Seeking Work For The First Time

لايشمل المتعطلين الذين لم يسبق لهم العمل

إبريل 2010 April

Economically active Qatari population with difficulties (disabilities can be more than 1), by type of difficulty and main industry

Table No (118)

المجموع Total

جدول رقم (118)

Main Industry (ISIC rev.4)	No of Disabilities أعداد الصعوبات								مجموع الأعداد الصعوبات Total no of diff.	مجموع الأفراد ذوو الصعوبات Total persons	النشاط الاقتصادي الرئيسي (ISIC rev. 4)	
	أخرى	العناية بالنفس	التذكر	الحركة	النطق	السمع	الرؤية					
	Other	Self care	Remembering	Walking	Talking/understanding	Hearing	Seeing					
Total	10	17	15	63	53	73	57	288	171	المجموع		
10 - 33 Manufacturing	0	0	0	3	0	2	1	6	3	الصناعة التحويلية	33 - 10	
35 Electricity, gas, steam and air conditioning supply	0	0	0	0	0	1	0	1	1	إمدادات الكهرباء والغاز والبخار وتكييف الهواء	35	
41 - 43 Construction	0	0	0	1	0	1	1	3	2	التشييد	43 - 41	
45 - 47 Wholesale and retail trade; repair of motor vehicles and motorcycles	0	0	0	2	1	0	3	6	4	تجارة الجملة والتجزئة؛ إصلاح المركبات ذات المحركات والدراجات النارية	47 - 45	
49 - 53 Transportation and storage	0	1	0	1	0	1	1	4	3	النقل والتخزين	53 - 49	
55 - 56 Accommodation and food service activities	0	0	0	1	0	1	0	2	1	أنشطة خدمات الإقامة والطعام	56 - 55	
58 - 63 Information and communication	1	2	1	6	2	3	7	22	14	المعلومات والاتصالات	63 - 58	
64 - 66 Financial and insurance activities	1	0	0	2	4	2	2	11	8	الأنشطة المالية وأنشطة التأمين	66 - 64	
68 Real estate activities	0	0	0	1	0	1	1	3	1	الأنشطة العقارية	68	
77 - 82 Administrative and support service activities	0	0	1	0	1	1	1	4	2	أنشطة الخدمات الإدارية وخدمات الدعم	77 - 82	
84 Public administration and defence; compulsory social security	6	10	10	36	31	41	29	163	96	الإدارة العامة والدفاع؛ والضمان الاجتماعي الإلزامي	84	
85 Education	1	4	2	5	9	10	3	34	16	التعليم	85	
86 - 88 Human health and social work activities	1	0	0	5	4	7	8	25	17	الأنشطة في مجال صحة الإنسان والعمل الاجتماعي	86 - 88	
90 - 93 Arts, entertainment and recreation	0	0	1	0	0	0	0	1	1	الفنون والترفيه والتسلية	90 - 93	
94 - 96 Other service activities	0	0	0	0	1	2	0	3	2	أنشطة الخدمات الأخرى	94 - 96	

- Does Not Include Persons Seeking Work For The First Time

لايشمل المتعطلين الذين لم يسبق لهم العمل

Economically active male Qatari population with difficulties (disabilities can be more than 1), by type of difficulty and main industry

Table No (119)

جدول رقم (119)

Main Industry (ISIC rev.4)	أعداد الصعوبات No of Disabilities							مجموع أعداد الصعوبات Total no of diff.	مجموع الأفراد ذوو الصعوبات Total persons	النشاط الاقتصادي الرئيسي (ISIC rev. 4)
	أخرى	العناية بالنفس	التذكر	الحركة	النطق	السمع	الرؤية			
	Other	Self care	Remembering	Walking	Talking/understanding	Hearing	Seeing			
Total	9	14	14	51	40	52	44	224	135	المجموع
10 - 33 Manufacturing	0	0	0	3	0	2	1	6	3	الصناعة التحويلية 33 - 10
35 Electricity, gas, steam and air conditioning supply	0	0	0	0	0	1	0	1	1	إمدادات الكهرباء والغاز والبخار وتكييف الهواء 35
41 - 43 Construction	0	0	0	1	0	1	1	3	2	التشييد 43 - 41
45 - 47 Wholesale and retail trade; repair of motor vehicles and motorcycles	0	0	0	2	1	0	3	6	4	تجارة الجملة والتجزئة؛ إصلاح المركبات ذات المحركات والدراجات النارية 47 - 45
49 - 53 Transportation and storage	0	1	0	1	0	1	1	4	3	النقل والتخزين 53 - 49
55 - 56 Accommodation and food service activities	0	0	0	1	0	1	0	2	1	أنشطة خدمات الإقامة والطعام 56 - 55
58 - 63 Information and communication	1	2	1	6	2	3	6	21	13	المعلومات والاتصالات 63 - 58
64 - 66 Financial and insurance activities	0	0	0	1	2	2	2	7	5	الأنشطة المالية وأنشطة التأمين 64 - 66
68 Real estate activities	0	0	0	1	0	1	1	3	1	الأنشطة العقارية 68
77 - 82 Administrative and support service activities	0	0	1	0	1	1	1	4	2	أنشطة الخدمات الإدارية وخدمات الدعم 82 - 77
84 Public administration and defence; compulsory social security	6	9	10	32	26	31	25	139	83	الإدارة العامة والدفاع؛ والضمان الاجتماعي الإلزامي 84
85 Education	1	2	1	2	4	4	0	14	7	التعليم 85
86 - 88 Human health and social work activities	1	0	0	1	4	4	3	13	9	الأنشطة في مجال صحة الإنسان والعمل الاجتماعي 88 - 86
90 - 93 Arts, entertainment and recreation	0	0	1	0	0	0	0	1	1	الفنون والترفيه والتسلية 93 - 90

Economically active female Qatari population with difficulties (disabilities can be more than 1), by type of difficulty and main industry

Table No (120)

جدول رقم (120)

Main Industry (ISIC rev.4)	أعداد الصعوبات No of Disabilities							مجموع أعداد الصعوبات Total no of diff.	مجموع الأفراد ذوو الصعوبات Total persons	النشاط الاقتصادي الرئيسي (ISIC rev. 4)	
	أخرى	العناية بالنفس	التذكر	الحركة	النطق	السمع	الرؤية				
	Other	Self care	Remembering	Walking	Talking/understanding	Hearing	Seeing				
Total	1	3	1	12	15	19	13	64	36	المجموع	
58 - 63	Information and communication	0	0	0	0	0	0	1	1	المعلومات والاتصالات	33 - 10
64 - 66	Financial and insurance activities	1	0	0	1	2	0	0	4	الأنشطة المالية وأنشطة التأمين	35
84	Public administration and defence; compulsory social security	0	1	0	4	7	8	4	24	الإدارة العامة والدفاع؛ والضمان الاجتماعي الإلزامي	43 - 41
85	Education	0	2	1	3	5	6	3	20	التعليم	85
86 - 88	Human health and social work activities	0	0	0	4	0	3	5	12	الأنشطة في مجال صحة الإنسان والعمل الاجتماعي	53 - 49
94 - 96	Other service activities	0	0	0	0	1	2	0	3	أنشطة الخدمات الأخرى	56 - 55

- Does Not Include Persons Seeking Work For The First Time

لايشمل المتعطلين الذين لم يسبق لهم العمل

إبريل 2010 April

Qatari population (15 years and above) with difficulties (disabilities can be more than 1) by marital status, type of difficulty and degree

Table No (121)

جدول رقم (121)

Type of difficulty (disability) and degree	الحالة الزوجية Marital status				المجموع Total	نوع الصعوبة (الإعاقة) و الدرجة
	مطلق Widowed	أرمل Divorced	متزوج Married	لم يتزوج أبدا Single (never married)		
Total persons	490	82	1451	752	2775	مجموع الأفراد ذوو الصعوبات
Total no of diff.	1481	214	3736	2158	7589	مجموع أعداد الصعوبات
Seeing						الرؤية
Total	250	38	778	139	1205	المجموع
Some difficulty	143	26	559	53	781	قليل من الصعوبة
Lot difficulty	71	11	168	42	292	كثير من الصعوبة
Can't do at all	36	1	51	44	132	لا يمكنني على الإطلاق
Hearing						السمع
Total	161	23	465	156	805	المجموع
Some difficulty	103	15	302	44	464	قليل من الصعوبة
Lot difficulty	47	5	124	59	235	كثير من الصعوبة
Can't do at all	11	3	39	53	106	لا يمكنني على الإطلاق
Talking and under.						النطق والفهم
Total	133	22	370	513	1038	المجموع
Some difficulty	80	11	249	198	538	قليل من الصعوبة
Lot difficulty	23	7	64	179	273	كثير من الصعوبة
Can't do at all	30	4	57	136	227	لا يمكنني على الإطلاق
Walking						الحركة
Total	389	51	871	362	1673	المجموع
Some difficulty	209	28	503	132	872	قليل من الصعوبة
Lot difficulty	100	15	230	102	447	كثير من الصعوبة
Can't do at all	80	8	138	128	354	لا يمكنني على الإطلاق

السكان القطريون (15 سنة فأكثر) ذوو الصعوبات (يمكن أكثر من صعوبة للفرد الواحد)
حسب نوع الصعوبة والدرجة والحالة الزوجية
إبريل 2010 April

Qatari population (15 years and above) with difficulties (disabilities can be more than 1) by marital status, type of difficulty and degree

Table No (121)

جدول رقم (121)

Type of difficulty (disability) and degree	Marital status الحالة الزوجية					نوع الصعوبة (الإعاقة) و الدرجة
	مطلق	أرمل	متزوج	لم يتزوج أبدا	المجموع	
Remembering						التذكر
Total	231	31	464	353	1079	المجموع
Some difficulty	159	22	346	92	619	قليل من الصعوبة
Lot difficulty	41	8	94	166	309	كثير من الصعوبة
Can't do at all	31	1	24	95	151	لا يمكننى على الإطلاق
Self care						العناية بالنفس
Total	251	33	511	439	1234	المجموع
Some difficulty	152	19	339	217	727	قليل من الصعوبة
Lot difficulty	49	9	108	127	293	كثير من الصعوبة
Can't do at all	50	5	64	95	214	لا يمكننى على الإطلاق
Other						أخرى
Total	66	16	277	196	555	المجموع
Some difficulty	38	10	179	87	314	قليل من الصعوبة
Lot difficulty	27	5	81	80	193	كثير من الصعوبة
Can't do at all	1	1	17	29	48	لا يمكننى على الإطلاق

إبريل 2010 April

Qatari male population (15 years and above) with difficulties (disabilities can be more than 1) by marital status, type of difficulty and degree

Table No (122)

جدول رقم (122)

Type of difficulty (disability) and degree	Marital status الحالة الزوجية					السكان ذوى الصعوبات
	مطلق	أرمل	متزوج	لم يتزوج أبدا	المجموع	
	Widowed	Divorced	Married	Single (never married)	Total	
Total persons	69	29	977	433	1508	مجموع الأفراد ذوو الصعوبات
Total no of diff.	240	75	2563	1282	4160	مجموع أعداد الصعوبات
Seeing						الرؤية
Total	45	16	590	83	734	المجموع
Some difficulty	30	11	444	31	516	قليل من الصعوبة
Lot difficulty	10	4	112	28	154	كثير من الصعوبة
Can't do at all	5	1	34	24	64	لا يمكننى على الإطلاق
Hearing						السمع
Total	34	7	348	86	475	المجموع
Some difficulty	23	6	245	25	299	قليل من الصعوبة
Lot difficulty	10	1	82	32	125	كثير من الصعوبة
Can't do at all	1	0	21	29	51	لا يمكننى على الإطلاق
Talking and under.						النطق والفهم
Total	26	6	253	298	583	المجموع
Some difficulty	14	5	173	117	309	قليل من الصعوبة
Lot difficulty	8	1	46	108	163	كثير من الصعوبة
Can't do at all	4	0	34	73	111	لا يمكننى على الإطلاق
Walking						الحركة
Total	52	16	555	216	839	المجموع
Some difficulty	26	7	318	74	425	قليل من الصعوبة
Lot difficulty	16	5	153	70	244	كثير من الصعوبة
Can't do at all	10	4	84	72	170	لا يمكننى على الإطلاق



السكان الذكور القطريون (15 سنة فأكثر) ذوو الصعوبات (يمكن أكثر من صعوبة للفرد الواحد)
حسب نوع الصعوبة والدرجة والجنسية والجنس والحالة الزوجية



إبريل 2010 April

Qatari male population (15 years and above) with difficulties (disabilities can be more than 1) by marital status, type of difficulty and degree

Table No (122)

جدول رقم (122)

Type of difficulty (disability) and degree	Marital status الحالة الزوجية					السكان ذوى الصعوبات
	مطلق	أرمل	متزوج	لم يتزوج أبدا	المجموع	
Remembering						التذكر
Total	36	10	299	217	562	المجموع
Some difficulty	20	9	222	61	312	قليل من الصعوبة
Lot difficulty	12	1	67	100	180	كثير من الصعوبة
Can't do at all	4	0	10	56	70	لايمكننى على الإطلاق
Self care						العناية بالنفس
Total	33	12	307	258	610	المجموع
Some difficulty	19	7	207	131	364	قليل من الصعوبة
Lot difficulty	8	4	64	77	153	كثير من الصعوبة
Can't do at all	6	1	36	50	93	لايمكننى على الإطلاق
Other						أخرى
Total	14	8	211	124	357	المجموع
Some difficulty	10	4	147	55	216	قليل من الصعوبة
Lot difficulty	4	4	54	49	111	كثير من الصعوبة
Can't do at all	0	0	10	20	30	لايمكننى على الإطلاق



السكان الإناث القطريات (15 سنة فأكثر) ذوى الصعوبات (ممكن أكثر من صعوبة للفرد الواحد)
حسب نوع الصعوبة والدرجة والجنسية والجنس والحالة الزوجية
إبريل 2010



Qatari female population (15 years and above) with difficulties (disabilities can be more than 1) by marital status, type of difficulty and degree

Table No (123)

جدول رقم (123)

Type of difficulty (disability) and degree	Marital status الحالة الزوجية					السكان ذوى الصعوبات
	مطلق	أرمل	متزوج	لم يتزوج أبدا	المجموع	
	Widowed	Divorced	Married	Single (never married)	Total	
Total persons	421	53	474	319	1267	مجموع الأفراد ذوى الصعوبات
Total no of diff.	1241	139	1173	876	3429	مجموع أعداد الصعوبات
Seeing						الرؤية
Total	205	22	188	56	471	المجموع
Some difficulty	113	15	115	22	265	قليل من الصعوبة
Lot difficulty	61	7	56	14	138	كثير من الصعوبة
Can't do at all	31	0	17	20	68	لا يمكننى على الإطلاق
Hearing						السمع
Total	127	16	117	70	330	المجموع
Some difficulty	80	9	57	19	165	قليل من الصعوبة
Lot difficulty	37	4	42	27	110	كثير من الصعوبة
Can't do at all	10	3	18	24	55	لا يمكننى على الإطلاق
Talking and under.						النطق والفهم
Total	107	16	117	215	455	المجموع
Some difficulty	66	6	76	81	229	قليل من الصعوبة
Lot difficulty	15	6	18	71	110	كثير من الصعوبة
Can't do at all	26	4	23	63	116	لا يمكننى على الإطلاق
Walking						الحركة
Total	337	35	316	146	834	المجموع
Some difficulty	183	21	185	58	447	قليل من الصعوبة
Lot difficulty	84	10	77	32	203	كثير من الصعوبة
Can't do at all	70	4	54	56	184	لا يمكننى على الإطلاق



السكان الإناث القطريات (15 سنة فأكثر) ذوو الصعوبات (يمكن أكثر من صعوبة للفرد الواحد)
حسب نوع الصعوبة والدرجة والجنسية والجنس والحالة الزوجية
إبريل 2010 April



Qatari female population (15 years and above) with difficulties (disabilities can be more than 1) by marital status, type of difficulty and degree

Type of difficulty (disability) and degree	Marital status الحالة الزوجية					السكان ذوى الصعوبات
	مطلق	أرمل	متزوج	لم يتزوج أبدا	المجموع	
Remembering						التذكر
Total	195	21	165	136	517	المجموع
Some difficulty	139	13	124	31	307	قليل من الصعوبة
Lot difficulty	29	7	27	66	129	كثير من الصعوبة
Can't do at all	27	1	14	39	81	لا يمكننى على الإطلاق
Self care						العناية بالنفس
Total	218	21	204	181	624	المجموع
Some difficulty	133	12	132	86	363	قليل من الصعوبة
Lot difficulty	41	5	44	50	140	كثير من الصعوبة
Can't do at all	44	4	28	45	121	لا يمكننى على الإطلاق
Other						أخرى
Total	52	8	66	72	198	المجموع
Some difficulty	28	6	32	32	98	قليل من الصعوبة
Lot difficulty	23	1	27	31	82	كثير من الصعوبة
Can't do at all	1	1	7	9	18	لا يمكننى على الإطلاق

إبريل 2010

Population (10 years and above) with difficulties (disabilities can be more than 1) by type of difficulty, degree and educational attainment

Table No (124)

المجموع Total

جدول رقم (124)

Type of difficulty (disability) and degree	الحالة التعليمية Educational attainment									نوع الصعوبة (الإعاقة) و الدرجة	
	أخرى	جامعى فأعلى	دبلوم فوق الثانوى	ثانوية	تدريب مهني	اعدادية	ابتدائية	يقراً ويكتب ومحو الأمية	أمى		المجموع
	Other	University and above	Post secondary	Secondary	Vocational	Preparatory	Primary	Read and write Night school	Illiterate		Total
Total persons	71	779	250	771	62	555	872	1648	1794	6802	مجموع الأفراد ذوو الصعوبات
Total no of diff.	206	1062	335	1162	127	933	1552	3832	5160	14369	مجموع أعداد الصعوبات
Seeing											الرؤية
Total	13	266	81	269	8	226	280	443	675	2261	المجموع
Some difficulty	6	219	71	200	3	168	201	276	378	1522	قليل من الصعوبة
Lot difficulty	3	29	5	49	2	44	60	122	205	519	كثير من الصعوبة
Can't do at all	4	18	5	20	3	14	19	45	92	220	لا يمكننى على الإطلاق
Hearing											السمع
Total	10	129	54	134	27	74	145	445	485	1503	المجموع
Some difficulty	3	98	45	59	17	36	85	241	281	865	قليل من الصعوبة
Lot difficulty	3	20	6	41	5	25	44	97	141	382	كثير من الصعوبة
Can't do at all	4	11	3	34	5	13	16	107	63	256	لا يمكننى على الإطلاق
Talking and under.											النطق والفهم
Total	55	202	76	250	32	167	298	645	737	2462	المجموع
Some difficulty	18	185	63	184	21	120	224	315	333	1463	قليل من الصعوبة
Lot difficulty	26	10	6	31	7	30	54	192	228	584	كثير من الصعوبة
Can't do at all	11	7	7	35	4	17	20	138	176	415	لا يمكننى على الإطلاق
Walking											الحركة والتنقل
Total	27	251	61	231	19	173	312	838	1208	3120	المجموع
Some difficulty	7	193	48	165	15	108	191	475	660	1862	قليل من الصعوبة
Lot difficulty	12	30	7	38	3	37	69	199	325	720	كثير من الصعوبة
Can't do at all	8	28	6	28	1	28	52	164	223	538	لا يمكننى على الإطلاق

Population (10 years and above) with difficulties (disabilities can be more than 1) by type of difficulty, degree and educational attainment

Table No (124)

المجموع Total

جدول رقم (124)

Type of difficulty (disability) and degree	Educational attainment الحالة التعليمية									نوع الصعوبة (الإعاقة) و الدرجة	
	أخرى	جامعى فأعلى	دبلوم فوق الثانوى	ثانوية	تدريب مهني	اعدادية	ابتدائية	يقرأ ويكتب ومحو الأمية	أمى		المجموع
Remembering										التذكر	
Total	48	87	22	104	16	94	178	572	856	1977	المجموع
Some difficulty	24	68	18	84	7	67	137	315	438	1158	قليل من الصعوبة
Lot difficulty	18	14	3	20	8	22	37	168	272	562	كثير من الصعوبة
Can't do at all	6	5	1	0	1	5	4	89	146	257	لايمكننى على الإطلاق
Self care										العناية بالنفس	
Total	39	68	24	113	17	114	197	599	855	2026	المجموع
Some difficulty	17	51	15	81	13	78	146	337	459	1197	قليل من الصعوبة
Lot difficulty	17	9	5	19	1	26	30	151	216	474	كثير من الصعوبة
Other										أخرى	
Total	14	59	17	61	8	85	142	290	344	1020	المجموع
Some difficulty	6	53	13	36	5	62	106	175	155	611	قليل من الصعوبة
Lot difficulty	7	5	4	21	3	20	32	105	133	330	كثير من الصعوبة
Can't do at all	1	1	0	4	0	3	4	10	56	79	لايمكننى على الإطلاق

Male population (10 years and above) with difficulties (disabilities can be more than 1) by educational attainment, type of difficulty and degree

Table No (125)

جدول رقم (125)

Type of difficulty (disability) and degree	Educational attainment الحالة التعليمية									نوع الصعوبة (الإعاقة) و الدرجة	
	أخرى	جامعى فأعلى	دبلوم فوق الثانوى	ثانوية	تدريب مهني	اعدادية	ابتدائية	يقرأ ويكتب ومحو الأمية	أمى		المجموع
	Other	University and above	Post secondary	Secondary	Vocational	Preparatory	Primary	Read and write Night school	Illiterate		Total
Total persons	42	434	155	465	55	347	514	1016	801	3829	مجموع الأفراد ذوو الصعوبات
Total no of diff.	126	604	217	717	113	625	951	2314	2397	8064	مجموع أعداد الصعوبات
Seeing	الرؤية										
Total	7	137	52	183	7	142	154	293	334	1309	المجموع
Some difficulty	3	109	45	145	3	103	110	200	203	921	قليل من الصعوبة
Lot difficulty	2	18	4	29	2	30	37	72	82	276	كثير من الصعوبة
Can't do at all	2	10	3	9	2	9	7	21	49	112	لايمكننى على الإطلاق
Hearing	السمع										
Total	7	87	33	92	23	49	85	309	251	936	المجموع
Some difficulty	2	71	27	48	15	27	53	169	154	566	قليل من الصعوبة
Lot difficulty	3	11	4	23	4	15	25	58	61	204	كثير من الصعوبة
Can't do at all	2	5	2	21	4	7	7	82	36	166	لايمكننى على الإطلاق
Talking and under.	النطق والفهم										
Total	34	120	53	155	31	105	200	410	387	1495	المجموع
Some difficulty	11	113	45	115	21	70	144	204	174	897	قليل من الصعوبة
Lot difficulty	17	4	4	16	7	24	42	132	115	361	كثير من الصعوبة
Can't do at all	6	3	4	24	3	11	14	74	98	237	لايمكننى على الإطلاق
Walking	الحركة والتنقل										
Total	15	160	41	139	16	116	188	470	502	1647	المجموع
Some difficulty	3	129	32	97	13	70	113	270	264	991	قليل من الصعوبة
Lot difficulty	6	19	6	22	3	25	40	129	139	389	كثير من الصعوبة
Can't do at all	6	12	3	20	0	21	35	71	99	267	لايمكننى على الإطلاق

Male population (10 years and above) with difficulties (disabilities can be more than 1) by educational attainment, type of difficulty and degree

Table No (125)

جدول رقم (125)

Type of difficulty (disability) and degree	Educational attainment الحالة التعليمية									نوع الصعوبة (الإعاقة) و الدرجة	
	أخرى	جامعى فأعلى	دبلوم فوق الثانوى	ثانوية	تدريب مهني	اعدادية	ابتدائية	يقرأ ويكتب ومحو الأمية	أمى		المجموع
Remembering											التذكر
Total	30	29	11	41	13	71	110	309	383	997	المجموع
Some difficulty	13	17	8	30	5	52	76	160	171	532	قليل من الصعوبة
Lot difficulty	14	10	3	11	8	16	32	115	133	342	كثير من الصعوبة
Can't do at all	3	2	0	0	0	3	2	34	79	123	لايمكننى على الإطلاق
Self care											العناية بالنفس
Total	23	37	16	66	15	83	118	328	348	1034	المجموع
Some difficulty	11	30	11	42	12	59	91	185	165	606	قليل من الصعوبة
Lot difficulty	9	6	3	15	1	15	13	97	97	256	كثير من الصعوبة
Other											أخرى
Total	10	34	11	41	8	59	96	195	192	646	المجموع
Some difficulty	4	31	7	24	5	43	72	124	92	402	قليل من الصعوبة
Lot difficulty	5	3	4	16	3	14	23	65	61	194	كثير من الصعوبة
Can't do at all	1	0	0	1	0	2	1	6	39	50	لايمكننى على الإطلاق

إبريل 2010

Female population (10 years and above) with difficulties (disabilities can be more than 1) by educational attainment, type of difficulty and degree

Table No (126)

جدول رقم (126)

Type of difficulty (disability) and degree	Educational attainment الحالة التعليمية										نوع الصعوبة (الإعاقة) و الدرجة
	أخرى	جامعي فأعلى	دبلوم فوق الثانوى	ثانوية	تدريب مهني	اعدادية	ابتدائية	يقرأ ويكتب ومحو الأمية	أمى	المجموع	
	Other	University and above	Post secondary	Secondary	Vocational	Preparatory	Primary	Read and write Night school	Illiterate	Total	
Total persons	29	345	95	306	7	208	358	632	993	2973	مجموع الأفراد ذوو الصعوبات
Total no of diff.	80	458	118	445	14	308	601	1518	2763	6305	مجموع أعداد الصعوبات
الرؤية											
Seeing											
Total	6	129	29	86	1	84	126	150	341	952	المجموع
Some difficulty	3	110	26	55	0	65	91	76	175	601	قليل من الصعوبة
Lot difficulty	1	11	1	20	0	14	23	50	123	243	كثير من الصعوبة
Can` t do at all	2	8	2	11	1	5	12	24	43	108	لايمكننى على الإطلاق
السمع											
Hearing											
Total	3	42	21	42	4	25	60	136	234	567	المجموع
Some difficulty	1	27	18	11	2	9	32	72	127	299	قليل من الصعوبة
Lot difficulty	0	9	2	18	1	10	19	39	80	178	كثير من الصعوبة
Can` t do at all	2	6	1	13	1	6	9	25	27	90	لايمكننى على الإطلاق
النطق والفهم											
Talking and under.											
Total	21	82	23	95	1	62	98	235	350	967	المجموع
Some difficulty	7	72	18	69	0	50	80	111	159	566	قليل من الصعوبة
Lot difficulty	9	6	2	15	0	6	12	60	113	223	كثير من الصعوبة
Can` t do at all	5	4	3	11	1	6	6	64	78	178	لايمكننى على الإطلاق
الحركة والتنقل											
Walking											
Total	12	91	20	92	3	57	124	368	706	1473	المجموع
Some difficulty	4	64	16	68	2	38	78	205	396	871	قليل من الصعوبة
Lot difficulty	6	11	1	16	0	12	29	70	186	331	كثير من الصعوبة
Can` t do at all	2	16	3	8	1	7	17	93	124	271	لايمكننى على الإطلاق

Female population (10 years and above) with difficulties (disabilities can be more than 1) by educational attainment, type of difficulty and degree

Table No (126)

جدول رقم (126)

Type of difficulty (disability) and degree	Educational attainment الحالة التعليمية									المجموع	نوع الصعوبة (الإعاقة) و الدرجة
	أخرى	جامعى فأعلى	دبلوم فوق الثانوى	ثانوية	تدريب مهني	اعدادية	ابتدائية	يقراً ويكتب ومحو الأمية	أمى		
Remembering											التذكر
Total	18	58	11	63	3	23	68	263	473	980	المجموع
Some difficulty	11	51	10	54	2	15	61	155	267	626	قليل من الصعوبة
Lot difficulty	4	4	0	9	0	6	5	53	139	220	كثير من الصعوبة
Can't do at all	3	3	1	0	1	2	2	55	67	134	لايمكننى على الإطلاق
Self care											العناية بالنفس
Total	16	31	8	47	2	31	79	271	507	992	المجموع
Some difficulty	6	21	4	39	1	19	55	152	294	591	قليل من الصعوبة
Lot difficulty	8	3	2	4	0	11	17	54	119	218	كثير من الصعوبة
Other											أخرى
Total	4	25	6	20	0	26	46	95	152	374	المجموع
Some difficulty	2	22	6	12	0	19	34	51	63	209	قليل من الصعوبة
Lot difficulty	2	2	0	5	0	6	9	40	72	136	كثير من الصعوبة
Can't do at all	0	1	0	3	0	1	3	4	17	29	لايمكننى على الإطلاق

إبريل 2010 April

Qatari population (10 years and above) with difficulties (disabilities can be more than 1) by educational attainment, type of difficulty and degree

Table No (127)

جدول رقم (127)

Type of difficulty (disability) and degree	الحالة التعليمية Educational attainment										نوع الصعوبة (الإعاقة) و الدرجة
	أخرى	جامعي فأعلى	دبلوم فوق الثانوي	ثانوية	تدريب مهني	اعدادية	ابتدائية	يقرا ويكتب ومحو الأمية	أمى	المجموع	
	Other	University and above	Post secondary	Secondary	Vocational	Preparatory	Primary	Read and write Night school	Illiterate	Total	
Total persons	29	101	33	229	11	197	329	816	1227	2972	مجموع الأفراد ذوو الصعوبات
Total no of diff.	85	215	67	451	28	439	771	2322	3767	8145	مجموع أعداد الصعوبات
الرؤية Seeing											
Total	8	54	15	106	2	69	130	324	533	1241	المجموع
Some difficulty	3	39	14	76	1	47	93	207	301	781	قليل من الصعوبة
Lot difficulty	1	11	0	19	1	16	26	81	159	314	كثير من الصعوبة
Can't do at all	4	4	1	11	0	6	11	36	73	146	لا يمكنني على الإطلاق
السمع Hearing											
Total	3	27	6	63	3	35	84	257	362	840	المجموع
Some difficulty	1	13	2	15	0	16	49	155	217	468	قليل من الصعوبة
Lot difficulty	0	11	3	27	2	11	28	69	106	257	كثير من الصعوبة
Can't do at all	2	3	1	21	1	8	7	33	39	115	لا يمكنني على الإطلاق
النطق والفهم Talking and under.											
Total	22	31	12	81	7	69	103	330	506	1161	المجموع
Some difficulty	8	22	6	41	3	45	67	132	239	563	قليل من الصعوبة
Lot difficulty	9	5	4	16	3	14	26	110	155	342	كثير من الصعوبة
Can't do at all	5	4	2	24	1	10	10	88	112	256	لا يمكنني على الإطلاق
الحركة والتنقل Walking											
Total	10	43	14	84	5	97	171	502	845	1771	المجموع
Some difficulty	1	15	10	44	4	51	90	251	437	903	قليل من الصعوبة
Lot difficulty	5	16	1	21	1	25	49	132	234	484	كثير من الصعوبة
Can't do at all	4	12	3	19	0	21	32	119	174	384	لا يمكنني على الإطلاق

إبريل 2010 April

Qatari population (10 years and above) with difficulties (disabilities can be more than 1) by educational attainment, type of difficulty and degree

Table No (127)

جدول رقم (127)

Type of difficulty (disability) and degree	الحالة التعليمية Educational attainment										نوع الصعوبة (الإعاقة) و الدرجة
	أخرى	جامعى فأعلى	دبلوم فوق الثانوى	ثانوية	تدريب مهني	اعدادية	ابتدائية	يقرا ويكتب ومحو الأمية	أمى	المجموع	
Remembering											التذكر
Total	17	18	6	27	5	48	85	347	624	1177	المجموع
Some difficulty	7	9	4	17	2	31	55	186	330	641	قليل من الصعوبة
Lot difficulty	8	6	2	10	3	12	28	101	195	365	كثير من الصعوبة
Can't do at all	2	3	0	0	0	5	2	60	99	171	لايمكننى على الإطلاق
Self care											العناية بالنفس
Total	19	23	9	56	3	75	122	403	642	1352	المجموع
Some difficulty	10	18	5	37	2	45	89	216	352	774	قليل من الصعوبة
Lot difficulty	8	2	3	12	1	21	23	110	162	342	كثير من الصعوبة
Other											أخرى
Total	6	19	5	34	3	46	76	159	255	603	المجموع
Some difficulty	2	17	4	17	2	31	48	88	119	328	قليل من الصعوبة
Lot difficulty	3	1	1	15	1	12	25	65	98	221	كثير من الصعوبة
Can't do at all	1	1	0	2	0	3	3	6	38	54	لايمكننى على الإطلاق

إبريل 2010 April

Qatari male population (10 years and above) with difficulties (disabilities can be more than 1) by educational attainment, type of difficulty and degree

Table No (128)

جدول رقم (128)

Type of difficulty (disability) and degree	Educational attainment الحالة التعليمية										نوع الصعوبة (الإعاقة) و الدرجة
	أخرى	جامعي فأعلى	دبلوم فوق الثانوي	ثانوية	تدريب مهني	اعدادية	ابتدائية	يقراً ويكتب ومحو الأمية	أمي	المجموع	
	Other	University and above	Post secondary	Secondary	Vocational	Preparatory	Primary	Read and write Night school	Illiterate	Total	
Total persons	14	57	23	158	11	135	200	497	533	1628	مجموع الأفراد ذوو الصعوبات
Total no of diff.	43	133	53	316	28	316	491	1404	1724	4508	مجموع أعداد الصعوبات
Seeing الرؤية											
Total	4	28	10	83	2	56	76	230	267	756	المجموع
Some difficulty	2	19	9	66	1	40	53	161	165	516	قليل من الصعوبة
Lot difficulty	0	8	0	12	1	11	18	51	67	168	كثير من الصعوبة
Can't do at all	2	1	1	5	0	5	5	18	35	72	لايمكنني على الإطلاق
Hearing السمع											
Total	1	17	3	40	3	25	54	165	188	496	المجموع
Some difficulty	1	9	0	12	0	12	35	111	121	301	قليل من الصعوبة
Lot difficulty	0	6	2	15	2	9	16	42	45	137	كثير من الصعوبة
Can't do at all	0	2	1	13	1	4	3	12	22	58	لايمكنني على الإطلاق
Talking and under. النطق والفهم											
Total	11	18	10	50	7	43	65	202	257	663	المجموع
Some difficulty	5	13	5	25	3	26	41	87	119	324	قليل من الصعوبة
Lot difficulty	5	3	4	9	3	12	18	73	82	209	كثير من الصعوبة
Can't do at all	1	2	1	16	1	5	6	42	56	130	لايمكنني على الإطلاق
Walking الحركة والتنقل											
Total	5	27	11	60	5	69	105	280	334	896	المجموع
Some difficulty	0	8	7	30	4	33	55	138	165	440	قليل من الصعوبة
Lot difficulty	2	12	1	15	1	19	29	91	99	269	كثير من الصعوبة
Can't do at all	3	7	3	15	0	17	21	51	70	187	لايمكنني على الإطلاق

إبريل 2010 April

Qatari male population (10 years and above) with difficulties (disabilities can be more than 1) by educational attainment, type of difficulty and degree

Table No (128)

جدول رقم (128)

Type of difficulty (disability) and degree	Educational attainment الحالة التعليمية									المجموع	نوع الصعوبة (الإعاقة) و الدرجة
	أخرى	جامعى فأعلى	دبلوم فوق الثانوى	ثانوية	تدريب مهني	اعدادية	ابتدائية	يقرا ويكتب ومحو الأمية	أمى		
Remembering											التذكر
Total	9	14	6	22	5	37	64	192	278	627	المجموع
Some difficulty	3	7	4	15	2	26	40	104	130	331	قليل من الصعوبة
Lot difficulty	5	5	2	7	3	8	23	67	95	215	كثير من الصعوبة
Can't do at all	1	2	0	0	0	3	1	21	53	81	لايمكننى على الإطلاق
Self care											العناية بالنفس
Total	9	15	8	36	3	54	71	225	262	683	المجموع
Some difficulty	6	13	5	22	2	35	55	123	133	394	قليل من الصعوبة
Lot difficulty	3	2	2	9	1	11	10	71	74	183	كثير من الصعوبة
Other											أخرى
Total	4	14	5	25	3	32	56	110	138	387	المجموع
Some difficulty	1	13	4	12	2	22	37	63	69	223	قليل من الصعوبة
Lot difficulty	2	1	1	12	1	8	18	43	43	129	كثير من الصعوبة
Can't do at all	1	0	0	1	0	2	1	4	26	35	لايمكننى على الإطلاق

إبريل 2010

Qatari female population (10 years and above) with difficulties (disabilities can be more than 1) by educational attainment, type of difficulty and degree

Table No (129)

جدول رقم (129)

Type of difficulty (disability) and degree	Educational attainment الحالة التعليمية										نوع الصعوبة (الإعاقة) و الدرجة
	أخرى	جامعى فاعلى	دبلوم فوق الثانوى	ثانوية	تدريب مهني	اعدادية	ابتدائية	يقرأ ويكتب ومحو الأمية	أمى	المجموع	
	Other	University and above	Post secondary	Secondary	Vocational	Preparatory	Primary	Read and write Night school	Illiterate	Total	
Total persons	15	44	10	71	0	62	129	319	694	1344	مجموع الأفراد ذوو الصعوبات
Total no of diff.	42	82	14	135	0	123	280	918	2043	3637	مجموع أعداد الصعوبات
الرؤية											
Seeing											المجموع
Total	4	26	5	23	0	13	54	94	266	485	
Some difficulty	1	20	5	10	0	7	40	46	136	265	قليل من الصعوبة
Lot difficulty	1	3	0	7	0	5	8	30	92	146	كثير من الصعوبة
Can't do at all	2	3	0	6	0	1	6	18	38	74	لا يمكننى على الإطلاق
السمع											
Hearing											المجموع
Total	2	10	3	23	0	10	30	92	174	344	
Some difficulty	0	4	2	3	0	4	14	44	96	167	قليل من الصعوبة
Lot difficulty	0	5	1	12	0	2	12	27	61	120	كثير من الصعوبة
Can't do at all	2	1	0	8	0	4	4	21	17	57	لا يمكننى على الإطلاق
النطق والفهم											
Talking and under.											المجموع
Total	11	13	2	31	0	26	38	128	249	498	
Some difficulty	3	9	1	16	0	19	26	45	120	239	قليل من الصعوبة
Lot difficulty	4	2	0	7	0	2	8	37	73	133	كثير من الصعوبة
Can't do at all	4	2	1	8	0	5	4	46	56	126	لا يمكننى على الإطلاق
الحركة والتنقل											
Walking											المجموع
Total	5	16	3	24	0	28	66	222	511	875	
Some difficulty	1	7	3	14	0	18	35	113	272	463	قليل من الصعوبة
Lot difficulty	3	4	0	6	0	6	20	41	135	215	كثير من الصعوبة
Can't do at all	1	5	0	4	0	4	11	68	104	197	لا يمكننى على الإطلاق

إبريل 2010

Qatari female population (10 years and above) with difficulties (disabilities can be more than 1) by educational attainment, type of difficulty and degree

Table No (129)

جدول رقم (129)

Type of difficulty (disability) and degree	Educational attainment الحالة التعليمية									المجموع	نوع الصعوبة (الإعاقة) و الدرجة
	أخرى	جامعى فأعلى	دبلوم فوق الثانوى	ثانوية	تدريب مهني	اعدادية	ابتدائية	يقراً ويكتب ومحو الأمية	أمى		
Remembering											التذكر
Total	8	4	0	5	0	11	21	155	346	550	المجموع
Some difficulty	4	2	0	2	0	5	15	82	200	310	قليل من الصعوبة
Lot difficulty	3	1	0	3	0	4	5	34	100	150	كثير من الصعوبة
Can't do at all	1	1	0	0	0	2	1	39	46	90	لايمكننى على الإطلاق
Self care											العناية بالنفس
Total	10	8	1	20	0	21	51	178	380	669	المجموع
Some difficulty	4	5	0	15	0	10	34	93	219	380	قليل من الصعوبة
Lot difficulty	5	0	1	3	0	10	13	39	88	159	كثير من الصعوبة
Other											أخرى
Total	2	5	0	9	0	14	20	49	117	216	المجموع
Some difficulty	1	4	0	5	0	9	11	25	50	105	قليل من الصعوبة
Lot difficulty	1	0	0	3	0	4	7	22	55	92	كثير من الصعوبة
Can't do at all	0	1	0	1	0	1	2	2	12	19	لايمكننى على الإطلاق

إبريل 2010 April

Non-Qatari population (10 years and above) with difficulties (disabilities can be more than 1) by educational attainment, type of difficulty and degree

Table No (130)

جدول رقم (130)

Type of difficulty (disability) and degree	Educational attainment الحالة التعليمية										نوع الصعوبة (الإعاقة) و الدرجة
	أخرى	جامعى فأعلى	دبلوم فوق الثانوى	ثانوية	تدريب مهني	اعدادية	ابتدائية	يقرأ ويكتب ومحو الأمية	أمى	المجموع	
	Other	University and above	Post secondary	Secondary	Vocational	Preparatory	Primary	Read and write Night school	Illiterate	Total	
Total persons	42	678	217	542	51	358	543	832	567	3830	مجموع الأفراد ذوو الصعوبات
Total no of diff.	121	847	268	711	99	494	781	1510	1393	6224	مجموع أعداد الصعوبات
Seeing											الرؤية
Total	5	212	66	163	6	157	150	119	142	1020	المجموع
Some difficulty	3	180	57	124	2	121	108	69	77	741	قليل من الصعوبة
Lot difficulty	2	18	5	30	1	28	34	41	46	205	كثير من الصعوبة
Can't do at all	0	14	4	9	3	8	8	9	19	74	لايمكننى على الإطلاق
Hearing											السمع
Total	7	102	48	71	24	39	61	188	123	663	المجموع
Some difficulty	2	85	43	44	17	20	36	86	64	397	قليل من الصعوبة
Lot difficulty	3	9	3	14	3	14	16	28	35	125	كثير من الصعوبة
Can't do at all	2	8	2	13	4	5	9	74	24	141	لايمكننى على الإطلاق
Talking and under.											النطق والفهم
Total	33	171	64	169	25	98	195	315	231	1301	المجموع
Some difficulty	10	163	57	143	18	75	157	183	94	900	قليل من الصعوبة
Lot difficulty	17	5	2	15	4	16	28	82	73	242	كثير من الصعوبة
Can't do at all	6	3	5	11	3	7	10	50	64	159	لايمكننى على الإطلاق
Walking											الحركة والتنقل
Total	17	208	47	147	14	76	141	336	363	1349	المجموع
Some difficulty	6	178	38	121	11	57	101	224	223	959	قليل من الصعوبة
Lot difficulty	7	14	6	17	2	12	20	67	91	236	كثير من الصعوبة
Can't do at all	4	16	3	9	1	7	20	45	49	154	لايمكننى على الإطلاق

Non-Qatari population (10 years and above) with difficulties (disabilities can be more than 1) by educational attainment, type of difficulty and degree

Table No (130)

جدول رقم (130)

Type of difficulty (disability) and degree	Educational attainment الحالة التعليمية									نوع الصعوبة (الإعاقة) و الدرجة	
	أخرى	جامعى فأعلى	دبلوم فوق الثانوى	ثانوية	تدريب مهني	اعدادية	ابتدائية	يقراً ويكتب ومحو الأمية	أمى		المجموع
Remembering التذكر											
Total	31	69	16	77	11	46	93	225	232	800	المجموع
Some difficulty	17	59	14	67	5	36	82	129	108	517	قليل من الصعوبة
Lot difficulty	10	8	1	10	5	10	9	67	77	197	كثير من الصعوبة
Can't do at all	4	2	1	0	1	0	2	29	47	86	لايمكننى على الإطلاق
Self care العناية بالنفس											
Total	20	45	15	57	14	39	75	196	213	674	المجموع
Some difficulty	7	33	10	44	11	33	57	121	107	423	قليل من الصعوبة
Lot difficulty	9	7	2	7	0	5	7	41	54	132	كثير من الصعوبة
Other أخرى											
Total	8	40	12	27	5	39	66	131	89	417	المجموع
Some difficulty	4	36	9	19	3	31	58	87	36	283	قليل من الصعوبة
Lot difficulty	4	4	3	6	2	8	7	40	35	109	كثير من الصعوبة
Can't do at all	0	0	0	2	0	0	1	4	18	25	لايمكننى على الإطلاق

إبريل 2010 April

Non-Qatari male population (10 years and above) with difficulties (disabilities can be more than 1) by educational attainment, type of difficulty and degree

Table No (131)

جدول رقم (131)

Type of difficulty (disability) and degree	Educational attainment الحالة التعليمية										نوع الصعوبة (الإعاقة) و الدرجة
	أخرى	جامعي فأعلى	دبلوم فوق الثانوي	ثانوية	تدريب مهني	اعدادية	ابتدائية	يقرأ ويكتب ومحو الأمية	أمي	المجموع	
	Other	University and above	Post secondary	Secondary	Vocational	Preparatory	Primary	Read and write Night school	Illiterate	Total	
Total persons	28	377	132	307	44	212	314	519	268	2201	مجموع الأفراد ذوو الصعوبات
Total no of diff.	83	471	164	401	85	309	460	910	673	3556	مجموع أعداد الصعوبات
Seeing الرؤية											
Total	3	109	42	100	5	86	78	63	67	553	المجموع
Some difficulty	1	90	36	79	2	63	57	39	38	405	قليل من الصعوبة
Lot difficulty	2	10	4	17	1	19	19	21	15	108	كثير من الصعوبة
Can't do at all	0	9	2	4	2	4	2	3	14	40	لايمكنني على الإطلاق
Hearing السمع											
Total	6	70	30	52	20	24	31	144	63	440	المجموع
Some difficulty	1	62	27	36	15	15	18	58	33	265	قليل من الصعوبة
Lot difficulty	3	5	2	8	2	6	9	16	16	67	كثير من الصعوبة
Can't do at all	2	3	1	8	3	3	4	70	14	108	لايمكنني على الإطلاق
Talking and under. النطق والفهم											
Total	23	102	43	105	24	62	135	208	130	832	المجموع
Some difficulty	6	100	40	90	18	44	103	117	55	573	قليل من الصعوبة
Lot difficulty	12	1	0	7	4	12	24	59	33	152	كثير من الصعوبة
Can't do at all	5	1	3	8	2	6	8	32	42	107	لايمكنني على الإطلاق
Walking الحركة والتنقل											
Total	10	133	30	79	11	47	83	190	168	751	المجموع
Some difficulty	3	121	25	67	9	37	58	132	99	551	قليل من الصعوبة
Lot difficulty	4	7	5	7	2	6	11	38	40	120	كثير من الصعوبة
Can't do at all	3	5	0	5	0	4	14	20	29	80	لايمكنني على الإطلاق

إبريل 2010 April

Non-Qatari male population (10 years and above) with difficulties (disabilities can be more than 1) by educational attainment, type of difficulty and degree

Table No (131)

جدول رقم (131)

Type of difficulty (disability) and degree	Educational attainment الحالة التعليمية										نوع الصعوبة (الإعاقة) و الدرجة
	أخرى	جامعى فأعلى	دبلوم فوق الثانوى	ثانوية	تدريب مهني	اعدادية	ابتدائية	يقرا ويكتب ومحو الأمية	أمى	المجموع	
Remembering											التذكر
Total	21	15	5	19	8	34	46	117	105	370	المجموع
Some difficulty	10	10	4	15	3	26	36	56	41	201	قليل من الصعوبة
Lot difficulty	9	5	1	4	5	8	9	48	38	127	كثير من الصعوبة
Can't do at all	2	0	0	0	0	0	1	13	26	42	لايمكننى على الإطلاق
Self care											العناية بالنفس
Total	14	22	8	30	12	29	47	103	86	351	المجموع
Some difficulty	5	17	6	20	10	24	36	62	32	212	قليل من الصعوبة
Lot difficulty	6	4	1	6	0	4	3	26	23	73	كثير من الصعوبة
Other											أخرى
Total	6	20	6	16	5	27	40	85	54	259	المجموع
Some difficulty	3	18	3	12	3	21	35	61	23	179	قليل من الصعوبة
Lot difficulty	3	2	3	4	2	6	5	22	18	65	كثير من الصعوبة
Can't do at all	0	0	0	0	0	0	0	2	13	15	لايمكننى على الإطلاق

إبريل 2010 April

Non-Qatari female population (10 years and above) with difficulties (disabilities can be more than 1) by educational attainment, type of difficulty and degree

Table No (132)

جدول رقم (132)

Type of difficulty (disability) and degree	Educational attainment الحالة التعليمية										نوع الصعوبة (الإعاقة) و الدرجة
	أخرى	جامعى فأعلى	دبلوم فوق الثانوى	ثانوية	تدريب مهني	اعدادية	ابتدائية	يقرأ ويكتب ومحو الأمية	أمى	المجموع	
	Other	University and above	Post secondary	Secondary	Vocational	Preparatory	Primary	Read and write Night school	Illiterate	Total	
Total persons	14	301	85	235	7	146	229	313	299	1629	مجموع الأفراد ذوو الصعوبات
Total no of diff.	38	376	104	310	14	185	321	600	720	2668	مجموع أعداد الصعوبات
Seeing											الرؤية
Total	2	103	24	63	1	71	72	56	75	467	المجموع
Some difficulty	2	90	21	45	0	58	51	30	39	336	قليل من الصعوبة
Lot difficulty	0	8	1	13	0	9	15	20	31	97	كثير من الصعوبة
Can't do at all	0	5	2	5	1	4	6	6	5	34	لايمكننى على الإطلاق
Hearing											السمع
Total	1	32	18	19	4	15	30	44	60	223	المجموع
Some difficulty	1	23	16	8	2	5	18	28	31	132	قليل من الصعوبة
Lot difficulty	0	4	1	6	1	8	7	12	19	58	كثير من الصعوبة
Can't do at all	0	5	1	5	1	2	5	4	10	33	لايمكننى على الإطلاق
Talking and under.											النطق والفهم
Total	10	69	21	64	1	36	60	107	101	469	المجموع
Some difficulty	4	63	17	53	0	31	54	66	39	327	قليل من الصعوبة
Lot difficulty	5	4	2	8	0	4	4	23	40	90	كثير من الصعوبة
Can't do at all	1	2	2	3	1	1	2	18	22	52	لايمكننى على الإطلاق
Walking											الحركة والتنقل
Total	7	75	17	68	3	29	58	146	195	598	المجموع
Some difficulty	3	57	13	54	2	20	43	92	124	408	قليل من الصعوبة
Lot difficulty	3	7	1	10	0	6	9	29	51	116	كثير من الصعوبة
Can't do at all	1	11	3	4	1	3	6	25	20	74	لايمكننى على الإطلاق

إبريل 2010 April

Non-Qatari female population (10 years and above) with difficulties (disabilities can be more than 1) by educational attainment, type of difficulty and degree

Table No (132)

جدول رقم (132)

Type of difficulty (disability) and degree	Educational attainment الحالة التعليمية									المجموع	نوع الصعوبة (الإعاقة) و الدرجة
	أخرى	جامعى فأعلى	دبلوم فوق الثانوى	ثانوية	تدريب مهني	اعدادية	ابتدائية	يقراً ويكتب ومحو الأمية	أمى		
Remembering التذكر											
Total	10	54	11	58	3	12	47	108	127	430	المجموع
Some difficulty	7	49	10	52	2	10	46	73	67	316	قليل من الصعوبة
Lot difficulty	1	3	0	6	0	2	0	19	39	70	كثير من الصعوبة
Can't do at all	2	2	1	0	1	0	1	16	21	44	لايمكننى على الإطلاق
Self care العناية بالنفس											
Total	6	23	7	27	2	10	28	93	127	323	المجموع
Some difficulty	2	16	4	24	1	9	21	59	75	211	قليل من الصعوبة
Lot difficulty	3	3	1	1	0	1	4	15	31	59	كثير من الصعوبة
Other أخرى											
Total	2	20	6	11	0	12	26	46	35	158	المجموع
Some difficulty	1	18	6	7	0	10	23	26	13	104	قليل من الصعوبة
Lot difficulty	1	2	0	2	0	2	2	18	17	44	كثير من الصعوبة
Can't do at all	0	0	0	2	0	0	1	2	5	10	لايمكننى على الإطلاق

Population 15 years and above with difficulties (disabilities can be more than 1), by relationship to workforce, type of difficulty and degree

Table No (133)

المجموع Total

جدول رقم (133)

Type of difficulty (disability) and degree	العلاقة بقوة العمل Relationship to workforce											السكان ذوو الصعوبات
	أخرى	لا يبحث عن عمل	عاجز	متقاعد	متفرغة لأعمال المنزل	طالب متفرغ	متدرب	يسبق له العمل	متعطل سبق له العمل	مشتغل	المجموع	
	Other	Not seeking work	Unable to work	Retired	Homemaker	Student	Paid trainee	Unemployed never worked before	Unemployed worked before	Employed	Total	
Total persons	115	362	1949	256	1381	472	1	38	14	1570	6158	مجموع الأفراد ذوو الصعوبات
Total no of diff.	194	1031	5996	450	2531	857	4	68	24	1841	12996	مجموع أعداد الصعوبات
الرؤية Seeing												
Total	28	94	961	130	360	119	0	9	3	393	2097	المجموع
Some difficulty	24	29	681	101	222	71	0	4	2	300	1434	قليل من الصعوبة
Lot difficulty	2	33	194	22	108	28	0	2	1	73	463	كثير من الصعوبة
Can't do at all	2	32	86	7	30	20	0	3	0	20	200	لا يمكنني على الإطلاق
السمع Hearing												
Total	26	108	635	56	160	67	0	8	2	367	1429	المجموع
Some difficulty	23	50	440	40	77	17	0	5	2	200	854	قليل من الصعوبة
Lot difficulty	2	28	135	13	67	34	0	3	0	61	343	كثير من الصعوبة
Can't do at all	1	30	60	3	16	16	0	0	0	106	232	لا يمكنني على الإطلاق
النطق والفهم Talking and under.												
Total	33	182	866	29	273	217	1	18	6	483	2108	المجموع
Some difficulty	28	80	437	21	210	142	0	12	4	356	1290	قليل من الصعوبة
Lot difficulty	3	47	242	6	43	51	0	3	1	73	469	كثير من الصعوبة
Can't do at all	2	55	187	2	20	24	1	3	1	54	349	لا يمكنني على الإطلاق
الحركة Walking												
Total	45	219	1221	103	742	103	1	11	6	470	2921	المجموع
Some difficulty	38	110	560	65	529	49	0	4	3	424	1782	قليل من الصعوبة
Lot difficulty	5	39	376	26	152	27	0	3	2	25	655	كثير من الصعوبة
Can't do at all	2	70	285	12	61	27	1	4	1	21	484	لا يمكنني على الإطلاق

Population 15 years and above with difficulties (disabilities can be more than 1), by relationship to workforce, type of difficulty and degree

Table No (133)

المجموع Total

جدول رقم (133)

Type of difficulty (disability) and degree	العلاقة بقوة العمل Relationship to workforce										السكان ذوو الصعوبات	
	أخرى	لا يبحث عن عمل	عاجز	متقاعد	متفرغة لأعمال المنزل	طالب متفرغ	متدرب	يسبق له العمل	متعطل سبق له العمل	مشتغل		المجموع
Remembering	التذكر											
Total	19	168	888	3	490	124	1	12	4	51	1760	المجموع
Some difficulty	15	77	468	2	416	77	0	3	2	8	1068	قليل من الصعوبة
Lot difficulty	4	37	275	1	62	40	1	6	2	43	471	كثير من الصعوبة
Can't do at all	0	54	145	0	12	7	0	3	0	0	221	لا يمكنني على الإطلاق
Self care	العناية بالنفس											
Total	16	174	959	63	402	131	1	5	2	43	1796	المجموع
Some difficulty	12	69	511	43	309	97	0	3	1	34	1079	قليل من الصعوبة
Lot difficulty	4	43	239	15	68	28	1	1	1	0	400	كثير من الصعوبة
Can't do at all	0	62	209	5	25	6	0	1	0	9	317	لا يمكنني على الإطلاق
Other	أخرى											
Total	27	86	466	66	104	96	0	5	1	34	885	المجموع
Some difficulty	23	50	289	51	42	77	0	2	0	0	534	قليل من الصعوبة
Lot difficulty	4	26	130	13	54	15	0	3	1	34	280	كثير من الصعوبة
Can't do at all	0	10	47	2	8	4	0	0	0	0	71	لا يمكنني على الإطلاق

إبريل 2010

Male population 15 years and above with difficulties (disabilities can be more than 1), by relationship to workforce, type of difficulty and degree

Table No (134)

جدول رقم (134)

Type of difficulty (disability) and degree	العلاقة بقوة العمل Relationship to workforce										السكان ذوي الصعوبات	
	أخرى	لا يبحث عن عمل	عاجز	متقاعد	متفرغة لأعمال المنزل	طالب متفرغ	متدرب	يسبق له العمل	متعطل سبق له العمل	مشتغل		المجموع
	Other	Not seeking work	Unable to work	Retired	Homemaker	Student	Paid trainee	Unemployed never worked before	Unemployed worked before	Employed		Total
Total persons	76	197	1299	255	0	277	0	11	6	1353	3474	مجموع الأفراد ذوو الصعوبات
Total no of diff.	143	534	3993	446	0	534	0	19	11	1592	7272	مجموع أعداد الصعوبات
Seeing												الرؤية
Total	19	48	638	130	0	62	0	1	0	329	1227	المجموع
Some difficulty	18	20	455	101	0	35	0	1	0	251	881	قليل من الصعوبة
Lot difficulty	0	14	128	22	0	17	0	0	0	64	245	كثير من الصعوبة
Can't do at all	1	14	55	7	0	10	0	0	0	14	101	لا يمكنني على الإطلاق
Hearing												السمع
Total	21	50	414	56	0	38	0	1	1	314	895	المجموع
Some difficulty	18	26	298	40	0	10	0	1	1	167	561	قليل من الصعوبة
Lot difficulty	2	12	86	13	0	18	0	0	0	51	182	كثير من الصعوبة
Can't do at all	1	12	30	3	0	10	0	0	0	96	152	لا يمكنني على الإطلاق
Talking and under.												النطق والفهم
Total	22	91	588	28	0	127	0	8	2	421	1287	المجموع
Some difficulty	17	49	320	21	0	75	0	6	1	309	798	قليل من الصعوبة
Lot difficulty	3	21	158	5	0	37	0	2	1	66	293	كثير من الصعوبة
Can't do at all	2	21	110	2	0	15	0	0	0	46	196	لا يمكنني على الإطلاق
Walking												الحركة
Total	33	118	801	103	0	64	0	4	4	412	1539	المجموع
Some difficulty	27	69	385	65	0	27	0	3	2	369	947	قليل من الصعوبة
Lot difficulty	4	27	247	26	0	19	0	0	2	24	349	كثير من الصعوبة
Can't do at all	2	22	169	12	0	18	0	1	0	19	243	لا يمكنني على الإطلاق

إبريل 2010 April

Male population 15 years and above with difficulties (disabilities can be more than 1), by relationship to workforce, type of difficulty and degree

Table No (134)

جدول رقم (134)

Type of difficulty (disability) and degree	العلاقة بقوة العمل Relationship to workforce											السكان ذوي الصعوبات
	أخرى	لا يبحث عن عمل	عاجز	متقاعد	متفرغ لأعمال المنزل	طالب متفرغ	متدرب	يسبق له العمل	متعطل سبق له العمل	مشتغل	المجموع	
Remembering												التذكر
Total	13	91	606	2	0	97	0	3	2	48	862	المجموع
Some difficulty	9	48	344	1	0	63	0	0	0	8	473	قليل من الصعوبة
Lot difficulty	4	23	181	1	0	30	0	3	2	40	284	كثير من الصعوبة
Can't do at all	0	20	81	0	0	4	0	0	0	0	105	لا يمكنني على الإطلاق
Self care												العناية بالنفس
Total	14	82	605	62	0	90	0	1	1	38	893	المجموع
Some difficulty	10	38	341	43	0	67	0	1	0	30	530	قليل من الصعوبة
Lot difficulty	4	24	148	15	0	20	0	0	1	0	212	كثير من الصعوبة
Can't do at all	0	20	116	4	0	3	0	0	0	8	151	لا يمكنني على الإطلاق
Other												أخرى
Total	21	54	341	65	0	56	0	1	1	30	569	المجموع
Some difficulty	17	30	213	51	0	46	0	1	0	0	358	قليل من الصعوبة
Lot difficulty	4	15	95	13	0	9	0	0	1	30	167	كثير من الصعوبة
Can't do at all	0	9	33	1	0	1	0	0	0	0	44	لا يمكنني على الإطلاق

إبريل 2010 April

Female population 15 years and above with difficulties (disabilities can be more than 1), by relationship to workforce, type of difficulty and degree

Table No (135)

جدول رقم (135)

Type of difficulty (disability) and degree	العلاقة بقوة العمل Relationship to workforce										السكان ذوى الصعوبات	
	أخرى	لا يبحث عن عمل	عاجز	متقاعد	متفرغة لأعمال المنزل	طالب متفرغ	متدرب	يسبق له العمل	متعطل سبق له العمل	مشتغل		المجموع
	Other	Not seeking work	Unable to work	Retired	Homemaker	Student	Paid trainee	Unemployed never worked before	Unemployed worked before	Employed		Total
Total persons	39	165	650	1	1381	195	1	27	8	217	2684	مجموع الأفراد ذوو الصعوبات
Total no of diff.	51	497	2003	4	2531	323	4	49	13	249	5724	مجموع أعداد الصعوبات
Seeing												الرؤية
Total	9	46	323	0	360	57	0	8	3	64	870	المجموع
Some difficulty	6	9	226	0	222	36	0	3	2	49	553	قليل من الصعوبة
Lot difficulty	2	19	66	0	108	11	0	2	1	9	218	كثير من الصعوبة
Can't do at all	1	18	31	0	30	10	0	3	0	6	99	لا يمكننى على الإطلاق
Hearing												السمع
Total	5	58	221	0	160	29	0	7	1	53	534	المجموع
Some difficulty	5	24	142	0	77	7	0	4	1	33	293	قليل من الصعوبة
Lot difficulty	0	16	49	0	67	16	0	3	0	10	161	كثير من الصعوبة
Can't do at all	0	18	30	0	16	6	0	0	0	10	80	لا يمكننى على الإطلاق
Talking and under.												النطق والفهم
Total	11	91	278	1	273	90	1	10	4	62	821	المجموع
Some difficulty	11	31	117	0	210	67	0	6	3	47	492	قليل من الصعوبة
Lot difficulty	0	26	84	1	43	14	0	1	0	7	176	كثير من الصعوبة
Can't do at all	0	34	77	0	20	9	1	3	1	8	153	لا يمكننى على الإطلاق
Walking												الحركة
Total	12	101	420	0	742	39	1	7	2	58	1382	المجموع
Some difficulty	11	41	175	0	529	22	0	1	1	55	835	قليل من الصعوبة
Lot difficulty	1	12	129	0	152	8	0	3	0	1	306	كثير من الصعوبة
Can't do at all	0	48	116	0	61	9	1	3	1	2	241	لا يمكننى على الإطلاق

Female population 15 years and above with difficulties (disabilities can be more than 1), by relationship to workforce, type of difficulty and degree

Table No (135)

جدول رقم (135)

Type of difficulty (disability) and degree	العلاقة بقوة العمل Relationship to workforce											السكان ذوى الصعوبات التذكر
	أخرى	لا يبحث عن عمل	عاجز	متقاعد	متفرغة لأعمال المنزل	طالب متفرغ	متدرب	يسبق له العمل	متعطل سبق له العمل	مشتغل	المجموع	
Remembering												
Total	6	77	282	1	490	27	1	9	2	3	898	المجموع
Some difficulty	6	29	124	1	416	14	0	3	2	0	595	قليل من الصعوبة
Lot difficulty	0	14	94	0	62	10	1	3	0	3	187	كثير من الصعوبة
Can't do at all	0	34	64	0	12	3	0	3	0	0	116	لا يمكننى على الإطلاق
Self care												
Total	2	92	354	1	402	41	1	4	1	5	903	المجموع
Some difficulty	2	31	170	0	309	30	0	2	1	4	549	قليل من الصعوبة
Lot difficulty	0	19	91	0	68	8	1	1	0	0	188	كثير من الصعوبة
Can't do at all	0	42	93	1	25	3	0	1	0	1	166	لا يمكننى على الإطلاق
Other												
Total	6	32	125	1	104	40	0	4	0	4	316	المجموع
Some difficulty	6	20	76	0	42	31	0	1	0	0	176	قليل من الصعوبة
Lot difficulty	0	11	35	0	54	6	0	3	0	4	113	كثير من الصعوبة
Can't do at all	0	1	14	1	8	3	0	0	0	0	27	لا يمكننى على الإطلاق

الوحدات السكنية
Housing units

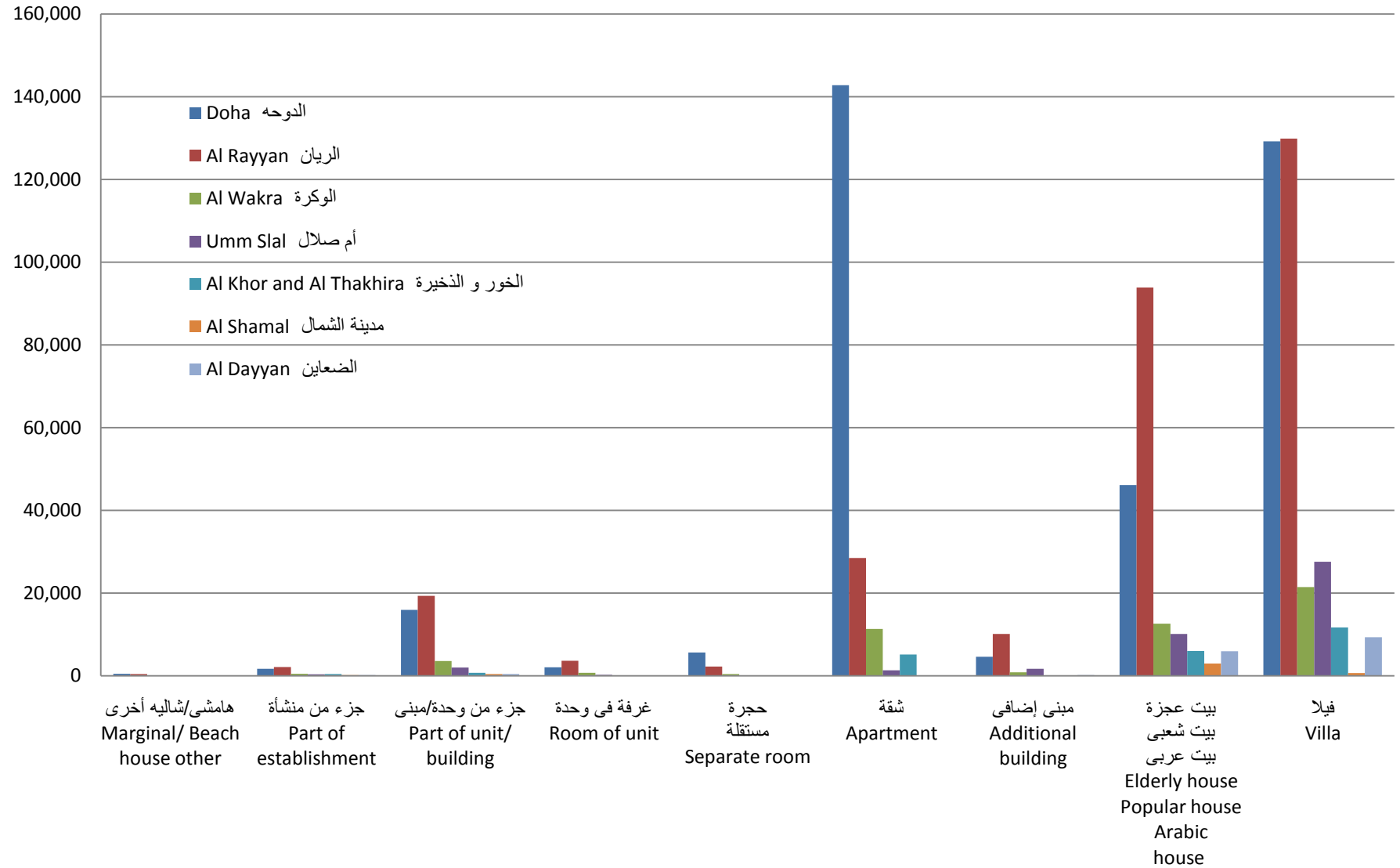
Household persons, by type of housing unit and municipality

Table No (136)

جدول رقم (136)

Municipality	هامشي/شاليه أخرى /Marginal Beach house other	جزء من منشأة Part of establishment	جزء من وحدة/مبنى /Part of unit building	غرفة في وحدة Room of unit	حجرة مستقلة Separate room	شقة Apartment	مبنى إضافي Additional building	بيت عجرة بيت شعبي بيت عربي Elderly house Popular house Arabic house	فيلا Villa	المجموع Total	البلدية
Total	1,310	5,565	42,487	6,866	8,709	189,208	17,715	177,772	329,794	779,426	المجموع
Doha	510	1,725	15,941	2,081	5,636	142,778	4,643	46,142	129,202	348,658	الدوحة
Al Rayyan	444	2,140	19,311	3,675	2,277	28,519	10,124	93,872	129,831	290,193	الريان
Al Wakra	117	470	3,578	746	419	11,362	841	12,628	21,480	51,641	الوكرة
Umm Slal	135	350	2,019	249	160	1,323	1,716	10,127	27,559	43,638	أم صلال
Al Khor and Al Thakhira	34	462	766	90	111	5,171	94	6,036	11,688	24,452	الخور و الذخيرة
Al Shamal	19	203	412	4	38	24	95	2,999	706	4,500	مدينة الشمال
Al Dayyan	51	215	460	21	68	31	202	5,968	9,328	16,344	الضعاين

Household persons, by type of housing unit and municipality





المباني حسب حالة المبنى والبلدية

إبريل 2010 April

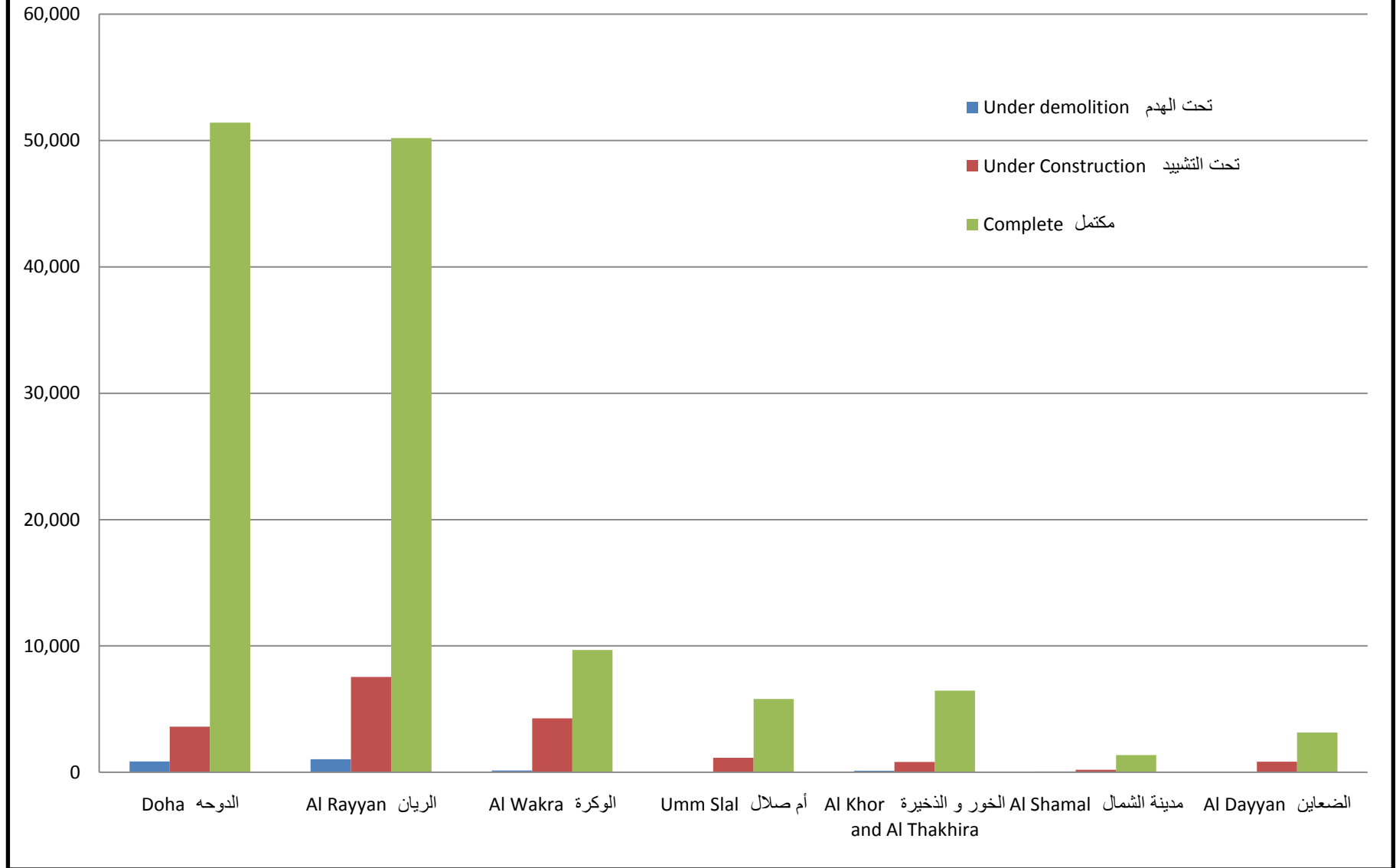
Buildings by building status and municipality



جدول رقم (137)

Table No (137)

Municipality	Census Buildings Status حالة المبنى التعدادية				المباني المعمارية Architectural buildings	البلدية
	تحت الهدم /Under demolition	تحت التشييد Under Construction	مكتمل Complete	المجموع Total		
Total	2,305	18,425	128,074	148,804	137,424	المجموع
Doha	853	3,606	51,413	55,872	50,628	الدوحة
Al Rayyan	1,040	7,546	50,198	58,784	54,487	الريان
Al Wakra	143	4,274	9,680	14,097	12,982	الوكرة
Umm Slal	50	1,147	5,810	7,007	6,680	أم صلال
Al Khor and Al Thakhira	121	813	6,465	7,399	7,386	الخور و الذخيرة
Al Shamal	73	192	1,357	1,622	1,548	مدينة الشمال
Al Dayyan	25	847	3,151	4,023	3,713	الضعاين





المباني حسب حالة المبنى والمنطقة

إبريل 2010

Buildings by building status and zone



جدول رقم (138)

Table No (138)

Zone	Census Buildings Status حالة المبنى التعدادية				المباني المعمارية Architectural buildings	المنطقة
	تحت الهدم /Under demolition	تحت التشييد Under Construction	مكتمل Complete	المجموع Total		
Total	2,305	18,425	128,074	148,804	137,424	المجموع
1 Al Jasra	0	3	74	77	77	الجزيرة 1
2 Al Bidda	1	0	6	7	7	البدع 2
3 Fereej Mohammed Bin Jasim / Mushaireb	8	0	194	202	192	فريج محمد بن جاسم / مشيرب 3
4 Mushaireb	54	3	686	743	627	مشيرب 4
5 Al Najada / Brahat Al Jufairy / Fereej Al Asmakh	12	1	251	264	235	النجادة / براحة الجفيري / فريج الأصمخ 5
6 Old Al Ghanim	12	2	279	293	277	الغانم العتيق 6
7 Al Souq	4	0	49	53	51	السوق 7
10 Wadi Al Sail	52	0	6	58	57	وادي السيل 10
11 Rumaila	1	0	10	11	7	رميلة 11
12 Al Bidda	1	0	9	10	10	البدع 12
13 Mushaireb	30	16	324	370	320	مشيرب 13
14 Fereej Abdel Aziz	53	25	553	631	595	فريج عبد العزيز 14
15 Al Doha Al Jadeeda	12	13	631	656	614	الدوحة الجديدة 15
16 Old Al Ghanim	4	18	734	756	591	الغانم العتيق 16
17 Al Rufaa / Old Al Hitmi	8	14	304	326	261	الرفاع / الهتمي العتيق 17
18 Slata / Al Mirqab	2	23	79	104	103	السلطة / المرقاب 18
19 Doha Port	1	1	14	16	16	ميناء الدوحة 19
20 Wadi Al Sail	0	3	66	69	67	وادي السيل 20
21 Rumaila	8	0	79	87	83	رميلة 21
22 Fereej Bin Mahmoud	19	34	556	609	510	فريج بن محمود 22
23 Fereej Bin Mahmoud	35	30	876	941	797	فريج بن محمود 23
24 Rawdat Al Khail	34	25	1,314	1,373	1,183	روضة الخيل 24
25 Al Mansoura / Fereej Bin Dirham	29	58	1,329	1,416	1,202	المنصورة / فريج بن درهم 25
26 Najma	23	25	1,626	1,674	1,356	نجمة 26
27 Umm Ghuwailina	21	59	1,710	1,790	1,308	أم غويلينة 27



المباني حسب حالة المبنى والمنطقة

إبريل 2010 April

Buildings by building status and zone



جدول رقم (138)

Table No (138)

Zone	Census Buildings Status حالة المبنى التعدادية				المباني المعمارية Architectural buildings	المنطقة
	تحت الهدم /Under demolition	تحت التشييد Under Construction	مكتمل Complete	المجموع Total		
28 Al Khulaifat / Ras Bu Abboud	24	2	384	410	410	الخليفات / راس بو عبود 28
29 Ras Bu Abboud	15	0	18	33	33	راس بو عبود 29
30 Duhail	2	61	1,013	1,076	1,068	دحيل 30
31 Umm Lekhba	41	215	1,293	1549	1496	أم لخبا 31
32 Madinat Khalifa North / Dahl Al Hamam	15	131	1,673	1,819	1,401	مدينة خليفة الشمالية / دحل الحمام 32
33 Al Markhiya	6	30	973	1009	977	المرخية 33
34 Madinat Khalifa South	47	32	2,708	2,787	2,289	مدينة خليفة الجنوبية 34
35 Fereej Kulaib	18	18	559	595	515	فريج كليب 35
36 Al Messila	1	124	618	743	705	المسيلة 36
37 Fereej Bin Omran / New Al Hitmi / Hamad Medical City	36	39	1,967	2042	1574	فريج بن عمران / فريج الهتمي الجديد / مدينة حمد الطبية 37
38 Al Sadd	20	51	615	686	617	السد 38
39 Al Sadd / New Al Mirqab / Fereej Al Nasr	54	107	1,561	1722	1618	السد / المرقاب الجديد / فريج النصر 39
40 New Slatá	10	96	2,398	2,504	2,251	السلطة الجديدة 40
41 Nuaija	0	13	762	775	759	نعيجة 41
42 Al Hilal	0	31	1,359	1,390	1,367	الهلال 42
43 Nuaija	9	54	1,164	1227	1205	نعيجة 43
44 Nuaija	0	107	1,696	1,803	1,782	نعيجة 44
45 Old Airport	40	172	4,456	4668	4071	المطار العتيق 45
46 Al Thumama	1	317	742	1,060	1,041	الثمامة 46
47 Al Thumama	5	188	1,672	1865	1834	الثمامة 47
48 Doha International Airport	2	5	37	44	40	مطار الدوحة الدولي 48
49 Doha International Airport	0	1	0	1	1	مطار الدوحة الدولي 49
51 Al Gharrafa / Gharrafat Al Rayyan / Izghawa / Bani Hajer / Al Seej / Rawdat Egdaím / Al Themaíd	167	1,702	7,687	9,556	9,125	الغرافة / غرافة الريان / ازغوى / بني هاجر / السيج / روضة اقديم / الثميد 51
52 Al Luqta / Lebday / Old Al Rayyan / Al Shagub / Fereej Al Zaem	26	128	2,548	2702	2429	اللقطة / لبديع / الريان العتيق / الشقب / فريج الزعيم 52

Table No (138)

Zone	Census Buildings Status حالة المبنى التعدادية				المباني المعمارية Architectural buildings	المنطقة
	تحت الهدم /Under demolition	تحت التشييد Under Construction	مكتمل Complete	المجموع Total		
53 New Al Rayyan / Al Wajba / Muaither	640	367	6,231	7,238	5,994	الريان الجديد / الوجبة / معيذر 53
54 Fereej Al Amir / Luaib / Muraikh / Baaya / Mehairja / Fereej Al Soudan	13	741	3,433	4187	3910	فريج الأمير / لوعيب / مريخ / بعيا / محيرجة / فريج السودان 54
55 Fereej Al Soudan / Al Waab / Al Aziziya / New Fereej Al Ghanim / Fereej Al Murra / Fereej Al Manaseer / Bu Sidra / Muaither / Al Saliya / Al Mearad.	33	2,416	14,985	17,434	15,858	فريج السودان / الوعب / العزيزية / فريج الغاتم الجديد / فريج المرة / فريج المناصير / بوسدرة / معيذر / السيلية / المعارض. 55
56 Fereej Al Asiri / New Fereej Al Khulaifat / Bu Samra / Al Maamoura / Bu Hamour / Mesaimmer / Ain Khaled	23	1,824	10,603	12450	11921	فريج العسيري / فريج الخليفات الجديد / بوسمرة / المعمورة / بوهامور / مسيمير / عين خالد. 56
57 Industrial Area	45	333	4,289	4,667	4,524	المنطقة الصناعية 57
60 Al Dafna	0	11	27	38	38	الدفنة 60
61 Al Dafna / Al Qassar	1	43	92	136	132	الدفنة / القصار 61
62 Lekhwair	0	1	3	4	4	لخوير 62
63 Onaiza	0	27	562	589	558	عنيزة 63
64 Lejbailat	21	61	469	551	525	لجبيلات 64
65 Onaiza	1	30	993	1,024	1,020	عنيزة 65
66 Onaiza / Leqtaifiya / Al Qassar	8	582	1,920	2510	2411	عنيزة / لقطيفية / القصار 66
67 Hazm Al Markhiya	2	133	906	1,041	1,012	حزم المرخية 67
68 Jelaiah / Al Tarfa / Jeryan Nejaima	0	124	757	881	850	جليعة / الطرفة / جريان نجيمة 68
69 Jabal Thuaileb / Al Kharayej / Lusail / Al Egla / Wadi Al Banat	0	4	291	295	293	جبل ثعلب / الخرايج / لوسيل / العقلة / وادي البنات 69
70 Leabaib / Al Ebb / Jeryan Jenaihat / Al Kheesa / Rawdat Al Hamama / Wadi Al Wasaah / Al Sakhama / Al Masrouhiya / Wadi Lusail / Lusail / Umm Garn / Al Daayen	8	767	2,684	3459	3149	لعبيب / العب / جريان جنحيات / الخيسة / روضة الحمامة / وادي الوسعة / الصخامة / المسروحية / وادي لوسيل / لوسيل / أم قرن / الضعابين 70
71 Al Kharaitiyat / Izghawa / Umm Slal Mohammed / Bu Fesseela / Umm Slal Ali / Umm Al Amad / Umm Obairiya / Lekhshaina / Sunay Lehmaidi	50	1,147	5,810	7,007	6,680	الخريطيات / أزغوى / أم صلال محمد / بوفسيلة / أم صلال علي / أم العمد / أم عبيرية / لخشينة / صنيع لحميدي 71

Table No (138)

Zone	Census Buildings Status حالة المبنى التعدادية				المباني المعمارية Architectural buildings	المنطقة
	تحت الهدم /Under demolition	تحت التشييد Under Construction	مكتمل Complete	المجموع Total		
72	Al Utouriya	9	4	249	262	العظورية 72
73	Lijmiliya	17	17	361	395	لجملية 73
74	Simaisma / Al Jeryan / Al Khor	94	794	5,426	6314	سميسمة / الجريان / الخور 74
75	Al Thakhira/Rass Laffan/Umm Birka	18	91	1,226	1,335	الذخيرة/راس لفان/ام بركة 75
76	Al Ghuwairiya	26	6	296	328	الغويرية 76
77	Fuwairit/Ain Sinan/Madinat Al Kaaban	40	20	239	299	فويرط/عين سنان/مدينة الكعبان 77
78	Abu Dhalouf/Al Zubara	10	36	288	334	ابوظوف/الزبارة 78
79	Al Ruwais/Madinat Al Shamal	23	136	830	989	الرويس/مدينة الشمال 79
80	Al Sheehaniya	29	89	2,315	2433	الشبحانية 80
81	Mebaireek	4	145	1,062	1,211	مبيريك 81
82	Rawdat Rashed	11	4	676	691	روضة راشد 82
83	Al Karaana	23	5	192	220	الكرعانة 83
84	Umm Bab	12	0	188	200	أم باب 84
85	Al Nasraniya	17	10	221	248	النصرانية 85
86	Dukhan	13	204	942	1159	دخان 86
90	Al Wakra	25	734	5,620	6,379	الوكرة 90
91	Al Thumama / Al Wukair/Al Mashaf	109	3,495	1,514	5118	الثمامة / الوكير/المشاف 91
92	Mesaieed	4	45	2,411	2,460	مسعيد 92
93	Mesaieed Industrial Area	0	0	45	45	منطقة مسعيد الصناعية 93
94	Shagra	0	0	11	11	شغرا 94
95	Al Kharrara	5	0	65	70	الخرارة 95
96	Abu Samra	8	2	158	168	أبو سمرة 96
97	Sawda Natheel	0	0	8	8	سودا نثيل 97
98	Al Adaid	0	0	14	14	العديد 98

Occupied housing units, by type of unit and municipality

Table No (139)

جدول رقم (139)

Municipality	هامشي/شاليه أخرى /Marginal Beach house other	جزء من منشأة Part of establishment	جزء من وحدة/مبنى /Part of unit building	غرفة في وحدة Room of unit	حجرة مستقلة Separate room	شقة Apartment	مبنى إضافي Additional building	بيت عجرة بيت شعبي بيت عربي Elderly house Popular house Arabic house	فيلا Villa	المجموع Total	البلدية
Total	1,081	13,214	12,901	14,401	19,360	69,339	4,377	25,902	50,380	210,955	المجموع
Doha	468	7,712	7,153	11,307	16,441	55,280	1,434	9,955	19,891	129,641	الدوحة
Al Rayyan	305	2,937	4,206	2,237	1,989	8,568	2,309	10,630	20,105	53,286	الريان
Al Wakra	123	491	887	256	361	3,480	188	1,914	3,617	11,317	الوكرة
Umm Slal	54	666	327	482	121	318	271	1,081	2,904	6,224	أم صلال
Al Khor and Al Thakhira	59	936	229	76	280	1,676	41	1,117	2,555	6,969	الخور و الذخيرة
Al Shamal	17	293	42	14	50	9	51	475	88	1,039	مدينة الشمال
Al Dayyan	55	179	57	29	118	8	83	730	1,220	2,479	الضعاين



المباني المكتملة حسب الاستخدام الحالي للمبنى والبلدية

إبريل 2010

Completed buildings by use and municipality

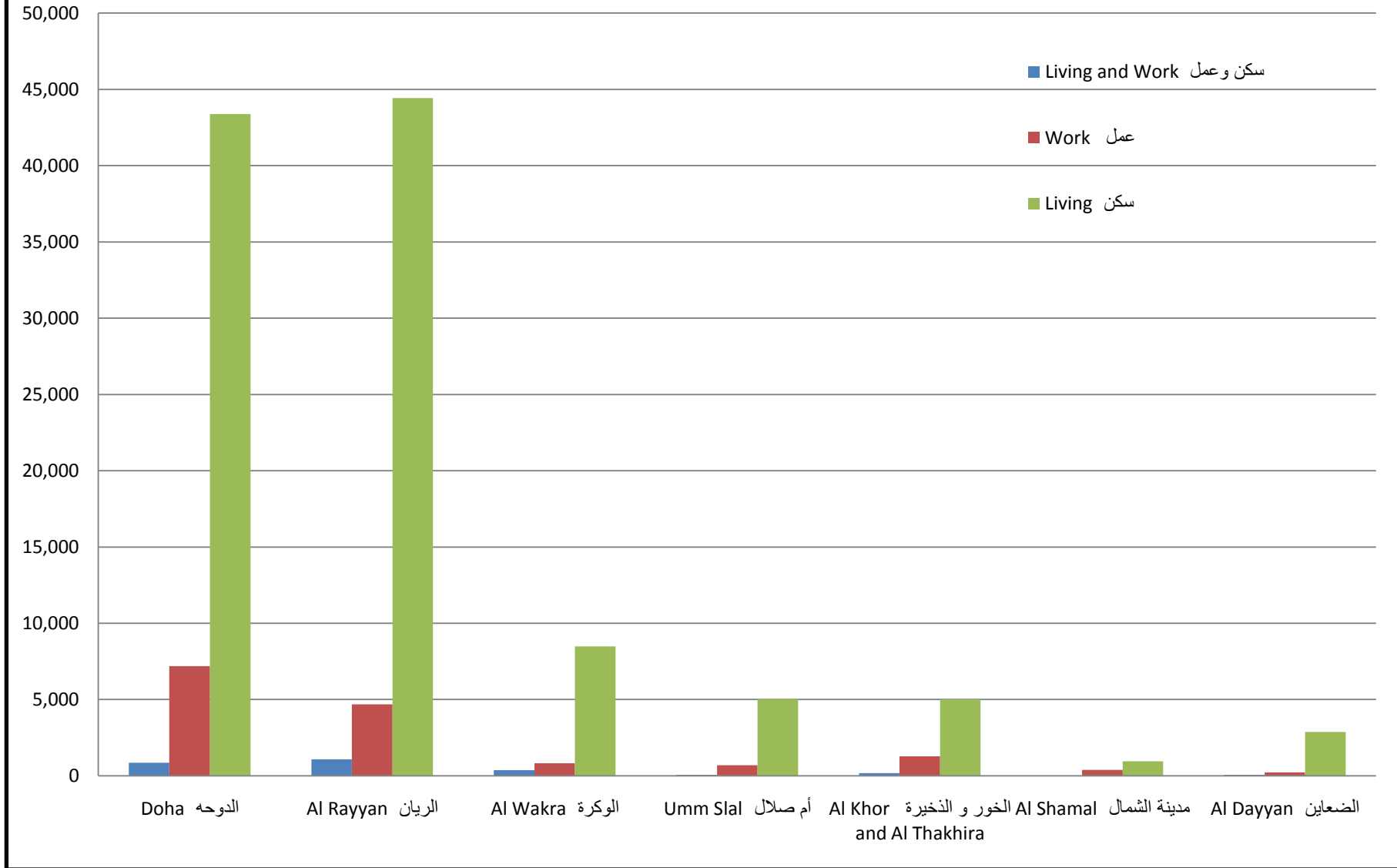


Table No (140)

جدول رقم (140)

Municipality	سكن وعمل Living and Work	عمل Work	سكن Living	المجموع Total	البلدية
Total	2,637	15,279	110,158	128,074	المجموع
Doha	858	7,184	43,371	51413	الدوحة
Al Rayyan	1,080	4,691	44,427	50,198	الريان
Al Wakra	374	823	8,483	9680	الوكرة
Umm Stal	68	696	5,046	5,810	أم صلال
Al Khor and Al Thakhira	174	1,281	5,010	6465	الخور و الذخيرة
Al Shamal	24	380	953	1,357	مدينة الشمال
Al Dayyan	59	224	2,868	3151	الضعاين

المباني المكتملة حسب الاستخدام الحالي للمبنى والبلدية
 إبريل April 2010
 Completed buildings by use and municipality





المباني المكتملة حسب الاستخدام الحالي للمبنى وسنة إنشاء المبنى

إبريل 2010 April

Completed buildings by use and year of construction



Table No (141)

جدول رقم (141)

Year of Construction	سكن وعمل Living and Work	عمل Work	سكن Living	المجموع Total	سنة إنشاء المبنى
Total	2,637	15,279	110,158	128,074	المجموع
Before 2000	1,624	8,886	50,278	60,788	قبل عام 2000
2000-2004	375	2,829	20,658	23,862	2000 - 2004
2005	111	615	7,569	8,295	2005
2006	113	536	6,654	7,303	2006
2007	130	692	6,473	7,295	2007
2008	128	810	9,220	10,158	2008
2009	100	664	6,345	7,109	2009
2010	34	159	1,954	2,147	2010
Unknown	22	88	1,007	1,117	غير معروف



المباني المكتملة حسب الاستخدام الحالي للمبنى وعدد الطوابق

إبريل 2010

Completed buildings by use and number of floors



Table No (142)

المجموع Total

جدول رقم (142)

Number of Floors	سكن وعمل Living and Work	عمل Work	سكن Living	المجموع Total	عدد الطوابق
Total	2,637	15,279	110,158	128,074	المجموع
1	1,622	11,208	49,894	62,724	1
2	606	3,287	54,922	58,815	2
3	243	441	3,200	3,884	3
4	87	112	760	959	4
5 - 14	75	177	1,340	1,592	14 - 5
15 - 24	3	38	18	59	24 - 15
25 - 49	1	14	23	38	49 - 25
50 +	0	2	1	3	+ 50

إبريل 2010 April

Households and individuals, by type of housing unit, and type of ownership

Table No (143)

المجموع Total

جدول رقم (143)

Type of ownership	هامشي/شاليه أخرى Marginal/Beach house/other	جزء من منشأة Part of establishment	جزء من وحدة/مبنى /Part of unit building	غرفة في وحدة Room in unit	حجرة مستقلة Separate room	شقة Apartment	مبنى إضافي Additional building	بيت عجرة بيت شعبي بيت عربي Elderly house Popular house Arabic house	فيلا Villa	المجموع Total	نوع حيازة المسكن		
Total	Households	620	2,594	8,638	2,162	3,382	53,807	3,457	22,645	49,402	146,707	أسر	المجموع
	Individuals	1,310	5,565	42,487	6,866	8,709	189,208	17,715	177,772	329,794	779,426	أفراد	
Owned	Households	42	517	1594	55	62	840	359	9457	17933	30,859	أسر	ملك
	Individuals	59	674	13884	346	134	5518	2950	96980	181561	302,106	أفراد	
Rented	Households	183	572	6172	1849	2497	41473	2509	10605	19769	85,629	أسر	إيجار
	Individuals	661	1573	23392	5800	6995	144351	12248	60574	93760	349,354	أفراد	
Government accomodation	Households	19	425	453	77	117	4854	155	1627	5391	13,118	أسر	إسكان حكومي
	Individuals	51	1229	3554	251	386	18943	776	13757	30689	69,636	أفراد	
Company accomodation	Households	104	350	232	109	381	6337	132	267	5829	13,741	أسر	إسكان شركة/مؤسسة
	Individuals	160	760	751	290	705	19197	331	1131	21240	44,565	أفراد	
Free/Waqf/Other	Households	272	730	187	72	325	303	302	689	480	3,360	أسر	بدون مقابل/وقف/أخرى
	Individuals	379	1329	906	179	489	1199	1410	5330	2544	13,765	أفراد	



الأسر والأفراد حسب نوع الوحدة السكنية والبلدية والطاقة المستخدمة في الطهي



إبريل 2010 April 2010

Households and individuals, by type of housing unit, municipality and main fuel used for cooking

Table No (144)

جدول رقم (144)

Municipality and main fuel used for cooking		هامشي/شاليه أخرى Marginal/Beach house/other	جزء من منشأة Part of establishment	جزء من وحدة/مبنى /Part of unit building	غرفة في وحدة Room in unit	حجرة مستقلة Separate room	شقة Apartment	مبنى إضافي Additional building	بيت عجزة بيت شعبي بيت عربي Elderly house Popular house Arabic house	فيلا Villa	المجموع Total	البلدية والطاقة المستخدمة في الطهي	
Total	Households	620	2,594	8,638	2,162	3,382	53,807	3,457	22,645	49,402	146,707	أسر	المجموع
	Individuals	1,310	5,565	42,487	6,866	8,709	189,208	17,715	177,772	329,794	779,426	أفراد	
Electricity	Households	29	234	581	186	398	12654	164	776	10462	25,484	أسر	كهرباء
	Individuals	53	455	2249	440	868	34115	759	4957	45689	89,585	أفراد	
Gas	Households	543	2360	8057	1976	2984	41153	3293	21869	38940	121,175	أسر	غاز
	Individuals	1203	5110	40238	6426	7841	155093	16956	172815	284105	689,787	أفراد	
Other	Households	48	0	0	0	0	0	0	0	0	48	أسر	أخرى
	Individuals	54	0	0	0	0	0	0	0	0	54	أفراد	
Doha	Households	237	665	4,076	844	2,294	42,364	1,121	7,578	20,244	79,423	أسر	الدوحة
	Individuals	510	1,725	15,941	2,081	5,636	142,778	4,643	46,142	129,202	348,658	أفراد	
Electricity	Households	15	82	280	67	264	9133	53	237	3681	13,812	أسر	كهرباء
	Individuals	24	152	889	128	569	22629	158	1162	15801	41,512	أفراد	
Gas	Households	208	583	3796	777	2030	33231	1068	7341	16563	65,597	أسر	غاز
	Individuals	471	1573	15052	1953	5067	120149	4485	44980	113401	307,131	أفراد	
Other	Households	14	0	0	0	0	0	0	0	0	14	أسر	أخرى
	Individuals	15	0	0	0	0	0	0	0	0	15	أفراد	



الأسر والأفراد حسب نوع الوحدة السكنية والبلدية والطاقة المستخدمة في الطهي



إبريل 2010

Households and individuals, by type of housing unit, municipality and main fuel used for cooking

Table No (144)

جدول رقم (144)

Municipality and main fuel used for cooking		هامشي/شاليه أخرى Marginal/Beach house/other	جزء من منشأة Part of establishment	جزء من وحدة/مبنى /Part of unit building	غرفة في وحدة Room in unit	حجرة مستقلة Separate room	شقة Apartment	مبنى إضافي Additional building	بيت عجزة بيت شعبي بيت عربي Elderly house Popular house Arabic house	فيلا Villa	المجموع Total	البلدية والطاقة المستخدمة في الطهي	
Al Rayyan	Households	196	1,056	3,218	1,026	762	6,863	1,857	10,178	19,594	44,750	أسر	الريان
	Individuals	444	2,140	19,311	3,675	2,277	28,519	10,124	93,872	129,831	290,193	أفراد	
Electricity	Households	14	89	273	103	76	2076	100	403	4904	8,038	أسر	كهرباء
	Individuals	29	185	1229	277	185	6269	562	2801	21821	33,358	أفراد	
Gas	Households	167	967	2945	923	686	4787	1757	9775	14690	36,697	أسر	غاز
	Individuals	396	1955	18082	3398	2092	22250	9562	91071	108010	256,816	أفراد	
Other	Households	15	0	0	0	0	0	0	0	0	15	أسر	أخرى
	Individuals	19	0	0	0	0	0	0	0	0	19	أفراد	
Al Wakra	Households	84	247	766	180	165	2,903	156	1,757	3,326	9,584	أسر	الوكرة
	Individuals	117	470	3,578	746	419	11,362	841	12,628	21,480	51,641	أفراد	
Electricity	Households	0	18	17	10	39	277	10	86	1019	1,476	أسر	كهرباء
	Individuals	0	29	73	25	50	995	38	635	4167	6,012	أفراد	
Gas	Households	71	229	749	170	126	2626	146	1671	2307	8,095	أسر	غاز
	Individuals	104	441	3505	721	369	10367	803	11993	17313	45,616	أفراد	
Other	Households	13	0	0	0	0	0	0	0	0	13	أسر	أخرى
	Individuals	13	0	0	0	0	0	0	0	0	13	أفراد	

Table No (144)

جدول رقم (144)

Municipality and main fuel used for cooking		هامشي/شاليه أخرى Marginal/Beach house/other	جزء من منشأة Part of establishment	جزء من وحدة/مبنى /Part of unit building	غرفة في وحدة Room in unit	حجرة مستقلة Separate room	شقة Apartment	مبنى إضافي Additional building	بيت عجزه بيت شعبي بيت عربي Elderly house Popular house Arabic house	فيلا Villa	المجموع Total	البلدية والطاقة المستخدمة في الطهي	
Umm Slal	Households	38	146	295	54	59	233	242	1,050	3,046	5,163	أسر	أم صلال
	Individuals	135	350	2,019	249	160	1,323	1,716	10,127	27,559	43,638	أفراد	
Electricity	Households	0	35	5	0	2	8	0	13	98	161	أسر	كهرياء
	Individuals	0	72	24	0	9	25	0	130	766	1,026	أفراد	
Gas	Households	35	111	290	54	57	225	242	1037	2948	4,999	أسر	غاز
	Individuals	132	278	1995	249	151	1298	1716	9997	26793	42,609	أفراد	
Other	Households	3	0	0	0	0	0	0	0	0	3	أسر	أخرى
	Individuals	3	0	0	0	0	0	0	0	0	3	أفراد	
Al Khor and Al Thakhira	Households	24	313	188	47	52	1,433	22	931	1,945	4,955	أسر	الخور والنخيرة
	Individuals	34	462	766	90	111	5,171	94	6,036	11,688	24,452	أفراد	
Electricity	Households	0	1	4	6	13	1160	0	17	650	1,851	أسر	كهرياء
	Individuals	0	1	11	10	49	4197	0	78	2677	7,023	أفراد	
Gas	Households	24	312	184	41	39	273	22	914	1295	3,104	أسر	غاز
	Individuals	34	461	755	80	62	974	94	5958	9011	17,429	أفراد	

Table No (144)

جدول رقم (144)

Municipality and main fuel used for cooking		هامشي/شاليه أخرى Marginal/Beach house/other	جزء من منشأة Part of establishment	جزء من وحدة/مبنى /Part of unit building	غرفة في وحدة Room in unit	حجرة مستقلة Separate room	شقة Apartment	مبنى إضافي Additional building	بيت عجزه بيت شعبي بيت عربي Elderly house Popular house Arabic house	فيلا Villa	المجموع Total	البلدية والطاقة المستخدمة في الطهي	
Madinat Al Shamal	Households	6	98	36	4	21	6	21	419	84	695	أسر	مدينة الشمال
	Individuals	19	203	412	4	38	24	95	2,999	706	4,500	أفراد	
Electricity	Households	0	5	1	0	2	0	0	2	2	12	أسر	كهرباء
	Individuals	0	5	18	0	4	0	0	9	16	52	أفراد	
Gas	Households	6	93	35	4	19	6	21	417	82	683	أسر	غاز
	Individuals	19	198	394	4	34	24	95	2990	690	4,448	أفراد	
Al Daayen	Households	35	69	59	7	29	5	38	732	1,163	2,137	أسر	الضعاين
	Individuals	51	215	460	21	68	31	202	5,968	9,328	16,344	أفراد	
Electricity	Households	0	4	1	0	2	0	1	18	108	134	أسر	كهرباء
	Individuals	0	11	5	0	2	0	1	142	441	602	أفراد	
Gas	Households	32	65	58	7	27	5	37	714	1055	2,000	أسر	غاز
	Individuals	47	204	455	21	66	31	201	5826	8887	15,738	أفراد	
Other	Households	3	0	0	0	0	0	0	0	0	3	أسر	أخرى
	Individuals	4	0	0	0	0	0	0	0	0	4	أفراد	

إبريل 2010 April

Households and individuals by type of housing unit, by information and communication technology devices, access to internet

Table No (145)

المجموع Total

جدول رقم (145)

Devices, access to internet, and numbers of households and individuals	هامشي/شاليه أخرى Marginal/Beach house other	جزء من منشأة Part of establishment	جزء من وحدة/مبنى /Part of unit building	غرفة في وحدة Room of unit	حجرة مستقلة Separate room	شقة Apartment	مبنى إضافي Additional building	بيت عجزه بيت شعبي بيت عربي Elderly house Popular house Arabic house	فيلا Villa	المجموع Total	الأجهزة والاتصال بالإنترنت وعدد الأسر والأفراد	
Total	Households	620	2,594	8,638	2,162	3,382	53,807	3,457	22,645	49,402	146,707	أسر
	Individuals	1,310	5,565	42,487	6,866	8,709	189,208	17,715	177,772	329,794	779,426	أفراد
Fixed telephone line	Households	162	831	5905	1118	1605	44244	2276	19244	44737	120,122	أسر
	Individuals	666	2735	32677	4059	5155	163906	13298	160039	310011	692,546	أفراد
Mobile telephone	Households	513	2194	8529	2097	3247	53292	3385	22376	49150	144,783	أسر
	Individuals	1185	5086	42137	6708	8491	187849	17437	176218	328392	773,503	أفراد
Personal computer	Households	161	877	7065	1581	2130	49792	2397	18708	46784	129,495	أسر
	Individuals	680	2836	35708	5219	6354	175929	13676	153002	317179	710,583	أفراد
Radio	Households	179	931	4256	767	1242	26216	1686	12760	29300	77,337	أسر
	Individuals	580	2574	24221	2764	3640	97638	9633	103886	210623	455,559	أفراد
Television	Households	296	1522	8248	1979	2914	52650	3195	22087	48676	141,567	أسر
	Individuals	956	3951	41267	6442	7950	185495	16748	174920	326766	764,495	أفراد
Connected to internet	Households	142	777	6340	1381	1971	46728	1971	15903	43732	118,945	أسر
	Individuals	569	2348	32131	4400	5741	163719	11073	126981	294111	641,073	أفراد

Households, by type of housing unit and municipality

Table No (146)

جدول رقم (146)

Municipality	هامشي/شاليه أخرى /Marginal Beach house other	جزء من منشأة Part of establishment	جزء من وحدة/مبنى /Part of unit building	غرفة في وحدة Room of unit	حجرة مستقلة Separate room	شقة Apartment	مبنى إضافي Additional building	بيت عجرة بيت شعبي بيت عربي Elderly house Popular house Arabic house	فيلا Villa	المجموع Total	البلدية
Total	620	2,594	8,638	2,162	3,382	53,807	3,457	22,645	49,402	146,707	المجموع
Doha	237	665	4,076	844	2,294	42,364	1,121	7,578	20,244	79,423	الدوحة
Al Rayyan	196	1,056	3,218	1,026	762	6,863	1,857	10,178	19,594	44,750	الريان
Al Wakra	84	247	766	180	165	2,903	156	1,757	3,326	9,584	الوكرة
Umm Slal	38	146	295	54	59	233	242	1,050	3,046	5,163	أم صلال
Al Khor and Al Thakhira	24	313	188	47	52	1,433	22	931	1,945	4,955	الخور و الذخيرة
Al Shamal	6	98	36	4	21	6	21	419	84	695	مدينة الشمال
Al Dayyan	35	69	59	7	29	5	38	732	1,163	2,137	الضعاين



المباني المكتملة حسب البلدية ونوع المبنى

إبريل 2010 April

Completed buildings, by municipality and type



Table No (147)

جدول رقم (147)

Type of Building	الضعاين Al Daayen	الشمال Al Shamal	الخور والذخيرة Al Khor and Al Thakhira	أم صلال Umm Slal	الوكرة Al Wakra	الريان Al Rayyan	الدوحة Doha	المجموع Total	نوع المبنى
Total	3,151	1,357	6,465	5,810	9,680	50,198	51,413	128,074	المجموع
Residential	2,902	968	5,099	5,136	8,557	45,157	44,277	112,096	سكنى
Villa	1,655	137	3,072	3,375	4,707	26,510	22,824	62,280	فيلا
Arabic House/Public	850	692	1,292	1,151	2,424	11,760	11,011	29,180	بيت عربي /بيت شعبي /بيت عجرة
Additional Building	182	63	80	346	261	3,130	2,235	6,297	مبنى إضافي
House	2	1	18	127	156	1,692	1,634	3,630	منزل
Apartment Building	0	3	273	11	571	921	4,967	6,746	عمارة سكنية
Resd. Tower	0	0	0	0	0	0	15	15	برج سكنى
Labor Building	57	16	211	12	256	543	845	1,940	مبنى عمال
Marginal/Other/Beach house	156	56	153	114	182	601	746	2,008	هامشي /أخرى / شاليه
Residential/Commercial	0	0	50	39	115	622	721	1,547	سكنى/تجاري
Shops and Apartments	0	0	50	39	115	622	716	1,542	محلات وشقق
Residential/Commercial Tower	0	0	0	0	0	0	5	5	برج سكنى أو تجاري
Establishment	249	389	1,316	635	1,008	4,419	6,415	14,431	مبنى منشأة
Administration/Dep.	10	23	35	15	7	151	252	493	إدارة حكومية
School	14	10	25	16	28	186	174	453	مدرسة
Mosque	59	33	80	72	89	580	447	1,360	مسجد
Hospital/Health care	0	2	5	2	3	21	67	100	مستشفى/مركز صحي
Club	7	3	15	11	11	245	98	390	نادى
Cinema/Theatre	0	0	0	0	0	2	2	4	سينما/مسرح
Bank	0	1	6	1	6	16	58	88	بنك
Hotel	0	0	1	0	4	1	64	70	فندق
Hotel Apartments	0	1	0	0	0	1	71	73	شقق فندقية
Company or Est. Admin Bldg.	14	0	46	20	59	278	1,132	1,549	مبنى إدارى لشركة أو منشأة
Co, Estab, Or Gov. Admin. Tower	0	0	0	0	0	0	47	47	برج إدارى لشركة أو منشأة أو إدارة
Workshop/Factory	11	46	123	13	209	260	2,040	2,702	ورشة/مصنع
Shop/Showroom	12	20	48	42	65	431	952	1,570	محل/معرض
Com. Cent./Mall	0	2	8	3	13	53	79	158	مركز تجاري /مول
Fram	54	124	264	128	75	371	0	1,016	مزرعة
Ezba	42	85	613	290	359	1,576	0	2,965	عزبة
Petrol Station	2	2	4	1	7	30	28	74	محطة بترول
Others	24	37	43	21	73	217	904	1,319	إخرى



المباني المكتملة حسب الاتصال بشبكات المرافق العامة والبلدية

إبريل 2010 April 2010

Completed buildings, by connection to public facilities and municipality



Table No (148)

جدول رقم (148)

Municipality	الصرف الصحي Sewage		المياه Water		الكهرباء Electricity		المجموع Total	البلدية
	غير متصل Not Connected	متصل Connected	غير متصل Not Connected	متصل Connected	غير متصل Not Connected	متصل Connected		
Total	29,559	98,515	8,717	119,357	3,409	124,665	128,074	المجموع
Doha	3,044	48,369	714	50,699	302	51,111	51,413	الدوحة
Al Rayyan	10,505	39,693	3,755	46,443	1,334	48,864	50,198	الريان
Al Wakra	2,614	7,066	1,133	8,547	605	9,075	9,680	الوكرة
Umm Slal	5,769	41	399	5,411	296	5,514	5,810	أم صلال
Al Khor and Al Thakhira	3,119	3,346	1,713	4,752	599	5,866	6,465	الخور و النخيرة
Al Shamal	1,357	0	292	1,065	171	1,186	1,357	مدينة الشمال
Al Dayyan	3,151	0	711	2,440	102	3,049	3,151	الضعابين

Table No (149)

Zone	الصرف الصحي Sewage		المياه Water		الكهرباء Electricity		المجموع Total	المنطقة
	غير متصل Not Connected	متصل Connected	غير متصل Not Connected	متصل Connected	غير متصل Not Connected	متصل Connected		
Total	29,559	98,515	8,717	119,357	3,409	124,665	128,074	المجموع
1 Al Jasra	0	74	0	74	0	74	74	1 الجسرة
2 Al Bidda	0	6	0	6	0	6	6	2 البدع
3 Fereej Mohammed Bin Jasim / Mushaireb	2	192	2	192	2	192	194	3 فريج محمد بن جاسم / مشيرب
4 Mushaireb	11	675	10	676	4	682	686	4 مشيرب
5 Al Najada / Brahat Al Jufairy / Fereej Al Asmakh	4	247	2	249	1	250	251	5 النجادة / براحة الجفيري / فريج الأصمخ
6 Old Al Ghanim	5	274	0	279	0	279	279	6 الغانم العتيق
7 Al Souq	0	49	0	49	0	49	49	7 السوق
10 Wadi Al Sail	0	6	0	6	0	6	6	10 وادي السيل
11 Rumaila	0	10	0	10	0	10	10	11 رميلة
12 Al Bidda	0	9	0	9	0	9	9	12 البدع
13 Mushaireb	3	321	0	324	0	324	324	13 مشيرب
14 Fereej Abdel Aziz	4	549	3	550	2	551	553	14 فريج عبد العزيز
15 Al Doha Al Jadeeda	13	618	2	629	0	631	631	15 الدوحة الجديدة
16 Old Al Ghanim	4	730	1	733	1	733	734	16 الغانم العتيق
17 Al Rufaa / Old Al Hitmi	4	300	4	300	3	301	304	17 الرفاع / الهتمي العتيق
18 Slata / Al Mirqab	9	70	7	72	7	72	79	18 السلطة / المرقاب
19 Doha Port	0	14	0	14	0	14	14	19 ميناء الدوحة
20 Wadi Al Sail	2	64	2	64	1	65	66	20 وادي السيل
21 Rumaila	0	79	0	79	0	79	79	21 رميلة
22 Fereej Bin Mahmoud	4	552	2	554	2	554	556	22 فريج بن محمود
23 Fereej Bin Mahmoud	8	868	8	868	8	868	876	23 فريج بن محمود
24 Rawdat Al Khail	6	1,308	4	1,310	4	1,310	1,314	24 روضة الخيل
25 Al Mansoura / Fereej Bin Dirham	18	1,311	6	1,323	3	1,326	1,329	25 المنصورة / فريج بن درهم

Table No (149)

Zone	الصرف الصحي Sewage		المياه Water		الكهرباء Electricity		المجموع Total	المنطقة
	غير متصل Not Connected	متصل Connected	غير متصل Not Connected	متصل Connected	غير متصل Not Connected	متصل Connected		
26 Najma	39	1,587	33	1,593	10	1,616	1,626	26 نجمة
27 Umm Ghuwailina	48	1,662	18	1,692	16	1,694	1,710	27 أم غويلينة
28 Al Khulaifat / Ras Bu Abboud	1	383	1	383	1	383	384	28 الخليفات / راس بو عبود
29 Ras Bu Abboud	1	17	1	17	1	17	18	29 راس بو عبود
30 Duhail	319	694	3	1,010	1	1,012	1,013	30 دحيل
31 Umm Lekhba	17	1,276	17	1,276	17	1,276	1,293	31 أم لخببا
32 Madinat Khalifa North / Dahl Al Hamam	10	1,663	9	1,664	8	1,665	1,673	32 مدينة خليفة الشمالية / دحل الحمام
33 Al Markhiya	9	964	4	969	2	971	973	33 المرخية
34 Madinat Khalifa South	13	2,695	3	2,705	3	2,705	2,708	34 مدينة خليفة الجنوبية
35 Fereej Kulaib	0	559	0	559	1	558	559	35 فريج كليب
36 Al Messila	1	617	1	617	0	618	618	36 المسيلة
37 Fereej Bin Omran / New Al Hitmi / Hamad Medical City	11	1,956	4	1,963	3	1,964	1,967	37 فريج بن عمران / فريج الهتمي الجديد / مدينة حمد الطبية
38 Al Sadd	4	611	1	614	1	614	615	38 السد
39 Al Sadd / New Al Mirqab / Fereej Al Nasr	8	1,553	2	1,559	1	1,560	1,561	39 السد / المرقاب الجديد / فريج النصر
40 New Slata	6	2,392	2	2,396	2	2,396	2,398	40 السلطة الجديدة
41 Nuaija	2	760	2	760	0	762	762	41 نعيجة
42 Al Hilal	5	1,354	2	1,357	2	1,357	1,359	42 الهلال
43 Nuaija	1	1,163	1	1,163	1	1,163	1,164	43 نعيجة
44 Nuaija	4	1,692	2	1,694	2	1,694	1,696	44 نعيجة
45 Old Airport	26	4,430	4	4,452	3	4,453	4,456	45 المطار العتيق
46 Al Thumama	452	290	19	723	17	725	742	46 الثمامة
47 Al Thumama	27	1,645	3	1,669	3	1,669	1,672	47 الثمامة

Table No (149)

جدول رقم (149)

Zone	الصرف الصحي Sewage		المياه Water		الكهرباء Electricity		المجموع Total	المنطقة
	غير متصل Not Connected	متصل Connected	غير متصل Not Connected	متصل Connected	غير متصل Not Connected	متصل Connected		
48 Doha International Airport	0	37	0	37	0	37	37	مطار الدوحة الدولي 48
51 Al Gharrafa / Gharrafat Al Rayyan / Izghawa / Bani Hajer / Al Seej / Rawdat Egdaim / Al Themaid	1,160	6,527	37	7,650	21	7,666	7,687	الغرافة / غرافة الريان / ازغوى / بني هاجر / السيج / روضة اقديم / الشميد 51
52 Al Luqta / Lebday / Old Al Rayyan / Al Shagub / Fereej Al Zaeem	104	2,444	76	2,472	18	2,530	2,548	اللقطعة / لبديع / الريان العتيق / الشقب / فريج الزعيم 52
53 New Al Rayyan / Al Wajba / Muaither	192	6,039	36	6,195	21	6,210	6,231	الريان الجديد / الوجبة / معيذر 53
54 Fereej Al Amir / Luaib / Muraikh / Baaya / Mehairja / Fereej Al Soudan	1,032	2,401	41	3,392	15	3,418	3,433	فريج الأمير / لوعيب / مريخ / بعيا / محيرجة / فريج السودان 54
55 Fereej Al Soudan / Al Waab / Al Aziziya / New Fereej Al Ghanim / Fereej Al Murra / Fereej Al Manaseer / Bu Sidra / Muaither / Al Saliya / Al Mearad.	1,748	13,237	277	14,708	108	14,877	14,985	فريج السودان / الوعب / العزيزية / فريج الغانم الجديد / فريج المرة / فريج المناصير / بوسدره / معيذر / السيلية / المعارض. 55
56 Fereej Al Asiri / New Fereej Al Khulaifat / Bu Samra / Al Maamoura / Bu Hamour / Mesaimeer / Ain Khaled	2,646	7,957	145	10,458	85	10,518	10,603	فريج العسيري / فريج الخليفات الجديد / بوسمره / المعموره / بوهامور / مسيمير / عين خالد. 56
57 Industrial Area	1,378	2,911	405	3,884	80	4,209	4,289	المنطقة الصناعية 57
60 Al Dafna	3	24	0	27	0	27	27	الدفنة 60
61 Al Dafna / Al Qassar	13	79	4	88	3	89	92	الدفنة / القصار 61
62 Lekhwair	0	3	0	3	0	3	3	لخوير 62
63 Onaiza	0	562	0	562	0	562	562	عنيزة 63
64 Lejbailat	3	466	3	466	3	466	469	لجبيلات 64
65 Onaiza	3	990	3	990	3	990	993	عنيزة 65
66 Onaiza / Leqtaifiya / Al Qassar	96	1,824	71	1,849	60	1,860	1,920	عنيزة / لقطيفية / القصار 66
67 Hazm Al Markhiya	9	897	8	898	8	898	906	حزم المرخية 67

Table No (149)

Zone	الصرف الصحي Sewage		المياه Water		الكهرباء Electricity		المجموع Total	المنطقة
	غير متصل Not Connected	متصل Connected	غير متصل Not Connected	متصل Connected	غير متصل Not Connected	متصل Connected		
68 Jelaiah / Al Tarfa / Jeryan Nejaima	380	377	8	749	8	749	757	جليلة / الطرفة / جريان نجيمة
69 Jabal Thuaileb / Al Kharayej / Lusail / Al Egl / Wadi Al Banat	0	291	0	291	0	291	291	جبل ثعلب / الخرايج / لوسيل / العقلة / وادي البنات
70 Leabaib / Al Ebb / Jeryan Jenaihat / Al Kheesa / Rawdat Al Hamama / Wadi Al Wasaah / Al Sakhama / Al Masrouhiya / Wadi Lusail / Lusail / Umm Garn / Al Daayen	2,684	0	371	2,313	73	2,611	2,684	لعيبب / العب / جريان جنحيات / الخيسة / روضة الحمامة / وادي الوسعة / الصخامة / المسروحية / وادي لوسيل / لوسيل / ام قرن / الضعابين
71 Al Kharaitiyat / Izghawa / Umm Slal Mohammed / Bu Fesseela / Umm Slal Ali / Umm Al Amad / Umm Obairiya / Lekhshaina / Sunay Lehmaidi	5,769	41	399	5,411	296	5,514	5,810	الخريطات / أزغوى / أم صلال محمد / بو فسيلة / أم صلال علي / أم العمد / أم عبيرية / لخشينة / صنيع لحميدي
72 Al Utouriya	249	0	188	61	96	153	249	العتورية
73 Lijmiliya	102	259	99	262	78	283	361	لجملية
74 Simaisma / Al Jeryan / Al Khor	2,665	2,761	1,332	4,094	305	5,121	5,426	سميسمة / الجريان / الخور
75 Al Thakhira/Rass Laffan/Umm Birka	641	585	566	660	256	970	1,226	الذخيرة/راس لفان/ام بركة
76 Al Ghuwairiya	296	0	162	134	67	229	296	الغويرية
77 Fuwairit/Ain Sinan/Madinat Al Kaaban	239	0	97	142	25	214	239	فويرط/عين سنان/مدينة الكعبان
78 Abu Dhalouf/Al Zubara	288	0	94	194	66	222	288	ابو ظلوف/الزبارة
79 Al Ruwais/Madinat Al Shamal	830	0	101	729	80	750	830	الرويس/مدينة الشمال
80 Al Sheehaniya	1,902	413	1,696	619	361	1,954	2,315	الشيحانية
81 Mebaareek	122	940	83	979	25	1,037	1,062	مبيريك
82 Rawdat Rashed	676	0	637	39	352	324	676	روضة راشد
83 Al Karaana	192	0	96	96	31	161	192	الكرعانة
84 Umm Bab	72	116	49	139	12	176	188	أم باب
85 Al Nasraniya	112	109	87	134	63	158	221	النصرانية



المباني المكتملة حسب الاتصال بشبكات المرافق العامة والمنطقة
إبريل 2010 April 2010



Completed buildings, by connection to public facilities and zone

Table No (149)

جدول رقم (149)

Zone	الصرف الصحي Sewage		المياه Water		الكهرباء Electricity		المجموع Total	المنطقة
	غير متصل Not Connected	متصل Connected	غير متصل Not Connected	متصل Connected	غير متصل Not Connected	متصل Connected		
86 Dukhan	72	870	62	880	6	936	942	دخان 86
90 Al Wakra	967	4,653	166	5,454	146	5,474	5,620	الوكرة 90
91 Al Thumama / Al Wukair/Al Mashaf	1,217	297	558	956	206	1,308	1,514	الثمامة / الوكير/ المشاف 91
92 Mesaieed	295	2,116	282	2,129	184	2,227	2,411	مسيعيد 92
93 Mesaieed Industrial Area	45	0	37	8	13	32	45	منطقة مسيعيد الصناعية 93
94 Shagra	11	0	11	0	5	6	11	شغرا 94
95 Al Kharrara	65	0	65	0	40	25	65	الخرارة 95
96 Abu Samra	158	0	158	0	38	120	158	أبو سمرة 96
97 Sawda Natheel	8	0	8	0	8	0	8	سودا نثيل 97
98 Al Adaid	14	0	14	0	11	3	14	العديد 98



الأسر حسب البلدية وعدد خطوط الهاتف الجوال
إبريل 2010 April 2010



Households by municipality and number of mobile telephones

Table No (150)

جدول رقم (150)

Number of mobile telephones	الضعابين Al Daayen	الشمال Al Shamal	الخور والذخيرة Al Khor and Al Thakhira	أم صلال Umm Slal	الوكرة Al Wakra	الريان Al Rayyan	الدوحة Doha	المجموع Total	عدد خطوط الهاتف الجوال
Total	2,137	695	4,955	5,163	9,584	44,750	79,423	146,707	المجموع
0	38	16	96	48	122	729	875	1,924	0
1	263	123	987	326	1,765	6,438	19,107	29,009	1
2	410	190	1,882	972	3,526	12,199	26,131	45,310	2
3	272	103	677	638	1,297	6,429	11,355	20,771	3
4 +	1,154	263	1,313	3,179	2,874	18,955	21,955	49,693	+ 4



الأسر حسب البلدية وعدد خطوط الهاتف الثابت
إبريل 2010 April 2010



Households by municipality and number of land line telephones

Table No (151)

جدول رقم (151)

Number of land line telephones	الضعابين Al Daayen	الشمال Al Shamal	الخور والذخيرة Al Khor and Al Thakhira	أم صلال Umm Slal	الوكرة Al Wakra	الريان Al Rayyan	الدوحة Doha	المجموع Total	عدد خطوط الهاتف الثابت
Total	2,137	695	4,955	5,163	9,584	44,750	79,423	146,707	المجموع
0	350	148	986	663	1,662	8,430	14,346	26,585	0
1	1,287	458	3,465	3,061	6,674	29,006	57,813	101,764	1
2	419	78	450	1,201	1,002	6,265	5,902	15,317	2
3	58	6	41	175	163	648	878	1,969	3
4 +	23	5	13	63	83	401	484	1,072	+ 4

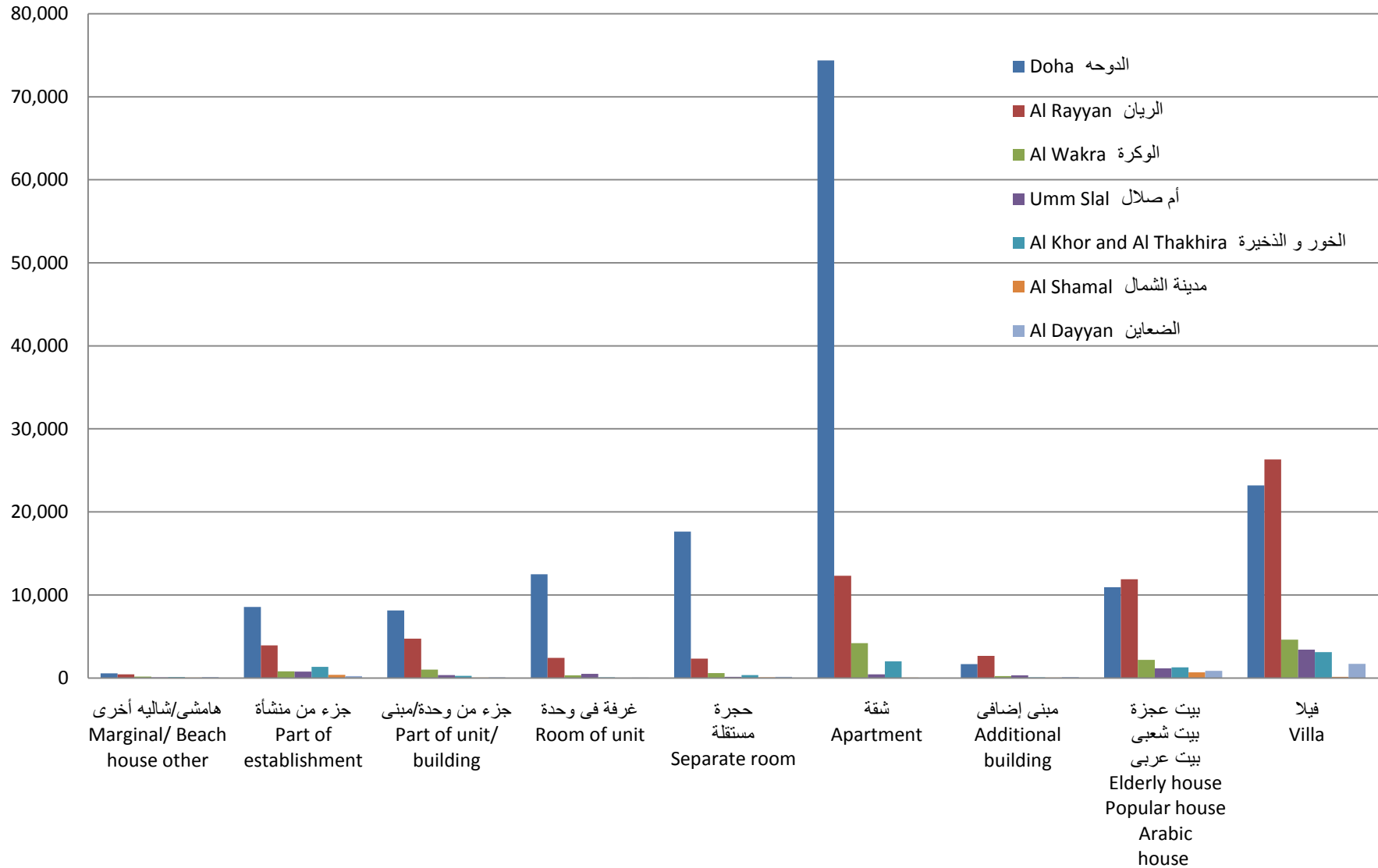
Housing units, by type of unit and municipality

Table No (152)

جدول رقم (152)

Municipality	هامشى/شاليه أخرى Marginal/Beach house/other	جزء من منشأة Part of establishment	جزء من وحدة/مبنى /Part of unit building	غرفة فى وحدة Room of unit	حجرة مستقلة Separate room	شقة Apartment	مبنى إضافى Additional building	بيت عجرة بيت شعبي بيت عربى Elderly house Popular house Arabic house	فيلا Villa	المجموع Total	البلدية
Total	1,454	16,005	14,580	15,826	21,258	93,376	5,065	29,006	62,496	259,066	المجموع
Doha	543	8,557	8,118	12,490	17,640	74,370	1,665	10,935	23,185	157,503	الدوحة
Al Rayyan	429	3,927	4,748	2,407	2,330	12,295	2,651	11,899	26,325	67,011	الريان
Al Wakra	177	801	1,005	311	597	4,203	213	2,192	4,614	14,113	الوكرة
Umm Slal	71	781	343	486	144	443	305	1,164	3,419	7,156	أم صلال
Al Khor and Al Thakhira	95	1,331	253	81	339	2,014	65	1,292	3,124	8,594	الخور و الذخيرة
Al Shamal	34	373	46	14	66	41	57	674	133	1,438	مدينة الشمال
Al Dayyan	105	235	67	37	142	10	109	850	1,696	3,251	الضعاين

الوحدات السكنية حسب نوع الوحدة السكنية والبلدية
إبريل April 2010
Housing units, by type of unit and municipality



الوحدات السكنية حسب نوع الوحدة السكنية والمنطقة

إبريل 2010

Housing units, by type of unit and zone

جدول رقم (153)

Table No (153)

Zone	هامشي/شاليه أخرى Marginal/Beach house/other	جزء من منشأة Part of establishment	جزء من وحدة/مبنى /Part of unit building	غرفة فى وحدة Room of unit	حجرة مستقلة Separate room	شقة Apartment	مبنى إضافي Additional building	بيت عجرة بيت شعبي Elderly house Popular house Arabic house	فيلا Villa	المجموع Total	المنطقة
Total	1,454	16,005	14,580	15,826	21,258	93,376	5,065	29,006	62,496	259,066	المجموع
1 Al Jasra	1	11	0	0	0	0	0	1	0	13	الجزيرة 1
2 Al Bidda	0	0	0	0	0	0	0	0	4	4	البدع 2
3 Fereej Mohammed Bin Jasim / Mushaireb	0	9	3	9	114	506	2	64	5	712	فريج محمد بن جاسم / مشيرب 3
4 Mushaireb	1	16	577	758	724	858	15	171	0	3,120	مشيرب 4
5 Al Najada / Brahat Al Jufairy / Fereej Al Asmakh	1	14	23	74	68	432	0	330	0	942	النجادة / براحة الجفيري / فريج الأصمخ 5
6 Old Al Ghanim	0	20	22	25	165	336	0	146	2	716	الغانم العتيق 6
7 Al Souq	0	14	1	4	41	22	0	1	0	83	السوق 7
10 Wadi Al Sail	0	0	5	1	0	0	0	0	1	7	وادي السيل 10
11 Rumaila	0	3	0	0	0	0	2	0	2	7	رميلة 11
12 Al Bidda	0	2	84	0	0	0	0	1	0	87	البدع 12
13 Mushaireb	1	19	89	21	121	3,213	9	122	30	3,625	مشيرب 13
14 Fereej Abdel Aziz	1	6	168	48	60	1,782	3	282	51	2,401	فريج عبد العزيز 14
15 Al Doha Al Jadeeda	6	25	86	815	479	2,537	6	145	16	4,115	الدوحة الجديدة 15
16 Old Al Ghanim	0	19	77	47	156	1,971	20	418	0	2,708	الغانم العتيق 16
17 Al Ruffaa / Old Al Hitmi	2	26	39	4	78	1,705	4	144	0	2,002	الرفاع / الهتمي العتيق 17
18 Slatá / Al Mirqab	9	14	0	0	1	367	2	3	1	397	السلطة / المرقاب 18
19 Doha Port	0	0	0	0	0	1	1	0	0	2	ميناء الدوحة 19
20 Wadi Al Sail	0	17	1	0	8	6	0	3	46	81	وادي السيل 20
21 Rumaila	0	1	0	0	1	847	0	0	0	849	رميلة 21
22 Fereej Bin Mahmoud	6	17	151	51	317	2,843	26	166	95	3,672	فريج بن محمود 22
23 Fereej Bin Mahmoud	14	60	210	29	203	3,691	27	387	105	4,726	فريج بن محمود 23
24 Rawdat Al Khail	11	24	213	77	142	3,630	54	85	661	4,897	روضة الخيل 24
25 Al Mansoura / Fereej Bin Dirham	11	39	136	52	398	9,337	16	407	159	10,555	المنصورة / فريج بن درهم 25

Table No (153)

Zone	هامشي/شاليه أخرى Marginal/Beach house/other	جزء من منشأة Part of establishment	جزء من وحدة/مبنى /Part of unit building	غرفة في وحدة Room of unit	حجرة مستقلة Separate room	شقة Apartment	مبنى إضافي Additional building	بيت عجزة بيت شعبي بيت عربي Elderly house Popular house Arabic house	فيلا Villa	المجموع Total	المنطقة
26 Najma	4	24	81	46	248	4,705	16	769	43	5,936	نجمة 26
27 Umm Ghuwailina	103	46	1,051	31	154	3,996	262	656	41	6340	أم غويلينة 27
28 Al Khulaifat / Ras Bu Abboud	21	16	19	31	5	111	13	31	229	476	الخليفات / راس بو عبود 28
29 Ras Bu Abboud	0	0	0	0	0	0	0	0	0	0	راس بو عبود 29
30 Duhail	3	7	61	1	11	24	6	385	593	1,091	دحيل 30
31 Umm Lekhba	25	18	196	38	26	36	6	116	1,079	1540	أم لكبا 31
32 Madinat Khalifa North / Dahl Al Hamam	2	27	293	65	57	51	225	779	757	2,256	مدينة خليفة الشمالية / دحل الحمام 32
33 Al Markhiya	1	27	26	0	25	93	11	155	671	1009	المريخة 33
34 Madinat Khalifa South	19	26	249	24	216	2,700	276	1,147	723	5,380	مدينة خليفة الجنوبية 34
35 Fereej Kulaib	38	31	189	11	65	774	26	100	234	1468	فريج كليب 35
36 Al Messila	9	16	29	23	31	345	5	35	480	973	المسيلة 36
37 Fereej Bin Omran / New Al Hitmi / Hamad Medical City	8	42	494	113	140	3,331	91	880	413	5512	فريج بن عمران / فريج الهتمي الجديد / مدينة حمد الطبية 37
38 Al Sadd	0	37	57	236	220	5,264	67	40	168	6,089	السد 38
39 Al Sadd / New Al Mirqab / Fereej Al Nasr	4	46	550	46	226	3,052	39	87	1,001	5051	السد / المرقاب الجديد / فريج النصر 39
40 New Slata	10	90	289	30	74	235	46	336	1,623	2,733	السلطة الجديدة 40
41 Nuaija	1	36	44	5	55	263	8	17	595	1024	نعيجة 41
42 Al Hilal	3	66	45	5	21	828	4	120	1,053	2,145	الهلال 42
43 Nuaija	0	39	284	18	37	7	7	549	572	1513	نعيجة 43
44 Nuaija	4	78	204	52	36	27	23	106	1,458	1,988	نعيجة 44
45 Old Airport	19	106	456	176	625	5,634	111	517	2,419	10063	المطار العتيق 45
46 Al Thumama	11	5	287	169	61	0	3	1	640	1,177	الثمامة 46
47 Al Thumama	51	39	342	20	81	108	32	60	1,541	2274	الثمامة 47
48 Doha International Airport	0	13	8	0	5	354	2	0	0	382	مطار الدوحة الدولي 48
49 Doha International Airport	0	0	0	0	0	0	0	0	0	0	مطار الدوحة الدولي 49

الوحدات السكنية حسب نوع الوحدة السكنية والمنطقة

إبريل 2010 April

Housing units, by type of unit and zone

Table No (153)

جدول رقم (153)

Zone	هامشي/شاليه أخرى Marginal/Beach house/other	جزء من منشأة Part of establishment	جزء من وحدة/مبنى /Part of unit building	غرفة في وحدة Room of unit	حجرة مستقلة Separate room	شقة Apartment	مبنى إضافي Additional building	بيت عجزة بيت شعبي بيت عربي Elderly house Popular house Arabic house	فيلا Villa	المجموع Total	المنطقة	
51	Al Gharrafa / Gharrafat Al Rayyan / Izghawa / Bani Hajer / Al Seej / Rawdat Egdaim / Al Thmaid	73	164	282	94	185	841	258	957	5,996	8,850	الغرافة / غرافة الريان / ازغوى / بني هاجر / السيج / روضة اقديم / التمد
52	Al Luqta / Lebday / Old Al Rayyan / Al Shagub / Fereej Al Zaeem	46	108	309	174	102	452	174	697	1,155	3217	اللقطة / لبديع / الريان العتيق / الشعب / فريج الزعيم
53	New Al Rayyan / Al Wajba / Muaither	54	171	931	309	760	1,861	955	2,162	2,282	9,485	الريان الجديد / الوجبة / معيزر
54	Fereej Al Amir / Luaib / Muraikh / Baaya / Mehairja / Fereej Al Soudan	30	80	105	53	67	65	149	697	2,328	3574	فريج الأمير / لوعيب / مريخ / بعيا / محيرجة / فريج السودان
55	Fereej Al Soudan / Al Waab / Al Aziziya / New Fereej Al Ghanim / Fereej Al Murra / Fereej Al Manaseer / Bu Sidra / Muaither / Al Saliya / Al Mearad.	94	612	792	515	463	2,839	908	4,658	7,817	18,698	فريج السودان / الوعب / العزيزية / فريج الغانم الجديد / فريج المرة / فريج المناصير / بوسدرة / معيزر / السيلية / المعراض.
56	Fereej Al Asiri / New Fereej Al Khulaifat / Bu Samra / Al Maamoura / Bu Hamour / Mesaimmer / Ain Khaled	111	475	1,562	888	573	4,562	166	1,042	7,124	16503	فريج العسيري / فريج الخليفات الجديد / بوسمرة / المعمورة / بوهامور / مسيمير / عين خالد.
57	Industrial Area	17	7,159	171	9,100	11,923	612	19	0	0	29,001	المنطقة الصناعية
60	Al Dafna	0	5	0	0	1	0	0	0	0	6	الدفنة
61	Al Dafna / Al Qassar	2	29	22	158	20	2,675	0	0	13	2,919	الدفنة / القصار
62	Lekhwair	0	4	0	0	0	0	0	0	0	4	لخوير
63	Onaiza	25	28	12	11	20	3,267	2	0	430	3,795	عنيزة
64	Lejbailat	4	15	86	2	8	82	2	21	385	605	لجبيلات
65	Onaiza	6	16	68	4	7	43	2	202	835	1,183	عنيزة
66	Onaiza / Leqtaifiya / Al Qassar	65	24	270	25	88	1,273	42	269	1,403	3459	عنيزة / لقطيفية / القصار
67	Hazm Al Markhiya	5	24	16	5	5	0	22	108	715	900	حزم المرخية
68	Jelaiah / Al Tarfa / Jeryan Nejaima	9	8	8	4	6	16	18	279	430	778	جليعة / الطرفة / جريان نجيمة

الوحدات السكنية حسب نوع الوحدة السكنية والمنطقة
April 2010 إبريل
Housing units, by type of unit and zone

Table No (153)

جدول رقم (153)

Zone	هامشي/شاليه أخرى Marginal/Beach house/other	جزء من منشأة Part of establishment	جزء من وحدة/مبنى /Part of unit building	غرفة في وحدة Room of unit	حجرة مستقلة Separate room	شقة Apartment	مبنى إضافي Additional building	بيت عجة بيت شعبي Elderly house Popular house Arabic house	فيلا Villa	المجموع Total	المنطقة
69 Jabal Thuailleb / Al Kharayej / Lusail / Al Egl / Wadi Al Banat	0	7	0	2	11	72	0	0	271	363	جبل ثعلب / الخرايج / لوسيل / العقلة / وادي البنات
70 Leabaib / Al Ebb / Jeryan Jenaihat / Al Kheesa / Rawdat Al Hamama / Wadi Al Wasaah / Al Sakhama / Al Masrouhiya / Wadi Lusail / Lusail / Umm Garn / Al Daayen	91	97	58	32	80	5	102	673	1,584	2722	لعيبب / العب / جريان جنجحات / الخيسة / روضة الحمامة / وادي الوسة / الصخامة / المسروحية / وادي لوسيل / لوسيل / أم قرن / الضعابين
71 Al Kharaitiyat / Izghawa / Umm Slal Mohammed / Bu Fesseela / Umm Slal Ali / Umm Al Amad / Umm Obairiya / Lekhshaina / Sunay Lehmaidi	71	781	343	486	144	443	305	1,164	3,419	7,156	الخريطات / أزغوى / أم صلال محمد / بوفسيلة / أم صلال علي / أم العمد / أم عبيرية / لخشينة / صنيع لحميدي
72 Al Utouriya	9	172	24	1	16	0	12	121	8	363	العطورية
73 Lijmilya	0	169	51	0	7	0	7	184	11	429	لجميلة
74 Simaisma / Al Jeryan / Al Khor	47	745	221	40	349	2,003	46	1,316	2,678	7445	سميسمة / الجريان / الخور
75 Al Thakhira/Rass Laffan/Umm Birka	62	550	40	41	42	14	23	57	546	1,375	الذخيرة/راس لفان/أم بركة
76 Al Ghuwairiya	0	179	2	5	12	2	5	98	12	315	الغويرية
77 Fuwairit/Ain Sinan/Madinat Al Kaaban	3	115	20	3	17	1	5	118	8	290	فويرط/عين سنان/مدينة الكعبان
78 Abu Dhalouf/Al Zubara	1	100	1	2	6	0	5	105	68	288	أبو ظلوف/الزبارة
79 Al Ruwais/Madinat Al Shamal	30	158	25	9	43	40	47	451	57	860	الرويس/مدينة الشمال
80 Al Sheehaniya	2	1,158	943	345	32	161	15	537	247	3440	الشيجانية
81 Mebaireek	2	53	15	3	3	15	79	793	39	1,002	مبيريك
82 Rawdat Rashed	2	482	1	4	6	0	2	190	15	702	روضة راشد
83 Al Karaana	1	73	8	0	6	0	3	3	83	177	الكرعانة
84 Umm Bab	10	32	4	5	66	36	1	4	62	220	أم باب
85 Al Nasraniya	0	128	24	1	19	0	10	101	5	288	النصرانية

الوحدات السكنية حسب نوع الوحدة السكنية والمنطقة
 إبريل 2010
 Housing units, by type of unit and zone

Table No (153)

جدول رقم (153)

Zone	هامشي/شاليه أخرى Marginal/Beach house/other	جزء من منشأة Part of establishment	جزء من وحدة/مبنى /Part of unit building	غرفة في وحدة Room of unit	حجرة مستقلة Separate room	شقة Apartment	مبنى إضافي Additional building	بيت عجزه بيت شعبي بيت عربي Elderly house Popular house Arabic house	فيلا Villa	المجموع Total	المنطقة
86 Dukhan	1	31	13	35	73	1,431	0	13	311	1908	دخان 86
90 Al Wakra	148	120	904	190	180	2,472	151	1,864	2,407	8,436	الوكرة 90
91 Al Thumama / Al Wukair/Al Mashaf	27	349	73	55	105	936	60	318	326	2249	الثمامة / الوكير/ المشاف 91
92 Mesaieed	2	244	27	65	304	795	1	9	1,871	3,318	مسيعيد 92
93 Mesaieed Industrial Area	0	40	0	0	0	0	0	0	0	40	منطقة مسيعيد الصناعية 93
94 Shagra	0	10	0	1	0	0	0	0	0	11	شغرا 94
95 Al Kharrara	0	25	0	0	8	0	1	1	10	45	الخرارة 95
96 Abu Samra	4	53	9	4	6	340	2	32	34	484	أبو سمرة 96
97 Sawda Natheel	0	8	0	0	0	0	0	0	0	8	سودا نثيل 97
98 Al Adaid	0	13	1	0	0	0	0	0	0	14	العديد 98



الوحدات السكنية حسب نوع الوحدة السكنية وكيفية الإسهال

إبريل 2010 April

Housing units, by type, municipality and current use



جدول رقم (154)

Table No (154)

Municipality and current use of unit	هامشي/شاليه أخرى Marginal/Beach house/other	جزء من منشأة Part of establishment	جزء من وحدة/مبنى /Part of unit building	غرفة في وحدة Room of unit	حجرة مستقلة Separate room	شقة Apartment	مبنى إضافي Additional building	بيت عجرة بيت شعبي بيت عربي Elderly house Popular house Arabic house	فيلا Villa	المجموع Total	البلدية و كيفية الإسهال
Total	1,454	16,005	14,580	15,826	21,258	93,376	5,065	29,006	62,496	259,066	المجموع
Qatari housing unit	0	0	2,235	0	0	1,524	515	10,923	19,881	35,078	سكن أسرة قطرية
Non qatari housing unit	613	2,601	6,702	2,202	3,642	53,719	2,680	9,297	25,513	106,969	سكن أسرة غير قطرية
Small gathering	280	2,976	1,255	2,365	2,828	5,070	647	1,371	1,438	18,230	تجمع صغير
Labor gathering	188	7,635	2,709	9,834	12,890	6,265	505	4,241	2,978	47,245	تجمع عمالي
Public house	0	2	0	0	0	104	0	0	2	108	مسكن عام
Work	0	0	0	0	0	2,482	8	42	437	2,969	عمل
Living/Work	0	0	0	0	0	175	22	28	131	356	سكن وعمل
Closed	168	1,068	833	1,117	768	8,849	294	1,386	4,207	18,690	مغلقة
Vacant	205	1,723	846	308	1,130	15,188	394	1,718	7,909	29,421	خالية
Doha	543	8,557	8,118	12,490	17,640	74,370	1,665	10,935	23,185	157,503	الدوحة
Qatari housing unit	0	0	430	0	0	695	83	2,311	7,561	11,080	سكن أسرة قطرية
Non qatari housing unit	233	693	3,611	908	2,505	43,132	932	4,198	10,605	66,817	سكن أسرة غير قطرية
Small gathering	133	836	823	2,020	2,010	4,043	217	818	433	11,333	تجمع صغير
Labor gathering	102	6,182	2,289	8,379	11,926	5,762	186	2,584	967	38,377	تجمع عمالي
Public house	0	1	0	0	0	69	0	0	1	71	مسكن عام
Work	0	0	0	0	0	1,495	4	25	246	1,770	عمل
Living/Work	0	0	0	0	0	84	12	19	78	193	سكن وعمل
Closed	29	226	492	979	402	6,531	78	311	1,058	10,106	مغلقة
Vacant	46	619	473	204	797	12,559	153	669	2,236	17,756	خالية



الوحدات السكنية حسب نوع الوحدة السكنية وكيفية الإسهال

إبريل 2010 April

Housing units, by type, municipality and current use



Table No (154)

جدول رقم (154)

Municipality and current use of unit	هامشي/شاليه أخرى Marginal/Beach house/other	جزء من منشأة Part of establishment	جزء من وحدة/مبنى /Part of unit building	غرفة في وحدة Room of unit	حجرة مستقلة Separate room	شقة Apartment	مبنى إضافي Additional building	بيت عجرة بيت شعبي بيت عربي Elderly house Popular house Arabic house	فيلا Villa	المجموع Total	البلدية و كيفية الإسهال
Al Rayyan	429	3,927	4,748	2,407	2,330	12,295	2,651	11,899	26,325	67,011	الريان
Qatari housing unit	0	0	1,460	0	0	579	327	6,062	7,325	15,753	سكن أسرة قطرية
Non qatari housing unit	195	1,048	2,151	1,004	748	6,163	1,408	3,166	10,897	26,780	سكن أسرة غير قطرية
Small gathering	67	1,187	313	282	634	596	322	292	498	4,191	تجمع صغير
Labor gathering	43	701	282	951	607	255	244	1,095	1,204	5,382	تجمع عمالي
Public house	0	1	0	0	0	35	0	0	1	37	مسكن عام
Work	0	0	0	0	0	867	3	9	145	1,024	عمل
Living/Work	0	0	0	0	0	73	5	6	35	119	سكن وعمل
Closed	46	432	267	116	166	1,634	147	632	2,197	5,637	مغلقة
Vacant	78	558	275	54	175	2,093	195	637	4,023	8,088	خالية
Al wakra	177	801	1,005	311	597	4,203	213	2,192	4,614	14,113	الوكرة
Qatari housing unit	0	0	105	0	0	135	17	707	1,214	2,178	سكن أسرة قطرية
Non qatari housing unit	83	240	626	179	229	2,815	127	900	1,968	7,167	سكن أسرة غير قطرية
Small gathering	24	171	50	16	44	271	31	63	145	815	تجمع صغير
Labor gathering	16	80	106	61	88	200	11	239	272	1,073	تجمع عمالي
Work	0	0	0	0	0	49	1	4	13	67	عمل
Living/Work	0	0	0	0	0	10	1	1	5	17	سكن وعمل
Closed	18	39	48	14	132	353	16	130	303	1,053	مغلقة
Vacant	36	271	70	41	104	370	9	148	694	1,743	خالية



الوحدات السكنية حسب نوع الوحدة السكنية وكيفية الإشغال

إبريل 2010 April

Housing units, by type, municipality and current use



Table No (154)

جدول رقم (154)

Municipality and current use of unit	هامشي/شاليه أخرى Marginal/Beach house/other	جزء من منشأة Part of establishment	جزء من وحدة/مبنى /Part of unit building	غرفة في وحدة Room of unit	حجرة مستقلة Separate room	شقة Apartment	مبنى إضافي Additional building	بيت عجرة بيت شعبي بيت عربي Elderly house Popular house Arabic house	فيلا Villa	المجموع Total	البلدية و كيفية الإشغال
Umm Slal	71	781	343	486	144	443	305	1,164	3,419	7,156	أم صلال
Qatari housing unit	0	0	132	0	0	93	64	605	2,184	3,078	سكن أسرة قطرية
Non qatari housing unit	37	142	148	54	58	178	156	362	605	1,740	سكن أسرة غير قطرية
Small gathering	11	235	26	4	37	13	23	21	26	396	تجمع صغير
Labor gathering	6	289	21	424	26	20	27	93	61	967	تجمع عمالي
Work	0	0	0	0	0	14	0	0	23	37	عمل
Living/Work	0	0	0	0	0	0	1	0	5	6	سكن وعمل
Closed	10	46	8	3	14	78	21	37	149	366	مغلقة
Vacant	7	69	8	1	9	47	13	46	366	566	خالية
Al Khor and Al Thakhira	95	1,331	253	81	339	2,014	65	1,292	3,124	8,594	الخور والنخيرة
Qatari housing unit	0	0	31	0	0	20	5	405	704	1,165	سكن أسرة قطرية
Non qatari housing unit	24	311	152	46	52	1,422	17	401	1,142	3,567	سكن أسرة غير قطرية
Small gathering	27	346	36	22	46	144	7	117	278	1,023	تجمع صغير
Labor gathering	8	279	10	8	182	25	12	191	416	1,131	تجمع عمالي
Work	0	0	0	0	0	57	0	2	8	67	عمل
Living/Work	0	0	0	0	0	8	0	1	7	16	سكن وعمل
Closed	18	243	14	3	35	224	9	72	206	824	مغلقة
Vacant	18	152	10	2	24	114	15	103	363	801	خالية



الوحدات السكنية حسب نوع الوحدة السكنية وكيفية الإشغال

إبريل 2010 April

Housing units, by type, municipality and current use



Table No (154)

جدول رقم (154)

Municipality and current use of unit	هامشي/شاليه أخرى Marginal/Beach house/other	جزء من منشأة Part of establishment	جزء من وحدة/مبنى /Part of unit building	غرفة في وحدة Room of unit	حجرة مستقلة Separate room	شقة Apartment	مبنى إضافي Additional building	بيت عجرة بيت شعبي بيت عربي Elderly house Popular house Arabic house	فيلا Villa	المجموع Total	البلدية و كيفية الإشغال
Al Shamal	34	373	46	14	66	41	57	674	133	1,438	الشمال
Qatari housing unit	0	0	33	0	0	0	5	267	58	363	سكن أسرة قطرية
Non qatari housing unit	6	98	3	4	21	6	16	138	22	314	سكن أسرة غير قطرية
Small gathering	4	136	5	2	19	2	13	45	6	232	تجمع صغير
Labor gathering	7	59	1	8	10	1	15	22	2	125	تجمع عمالي
Work	0	0	0	0	0	0	0	2	0	2	عمل
Living/Work	0	0	0	0	0	0	2	1	0	3	سكن وعمل
Closed	16	50	2	0	12	29	4	117	42	272	مغلقة
Vacant	1	30	2	0	4	3	2	82	3	127	خالية
Al Dayyan	105	235	67	37	142	10	109	850	1,696	3,251	الضعائن
Qatari housing unit	0	0	44	0	0	2	14	566	835	1,461	سكن أسرة قطرية
Non qatari housing unit	35	69	11	7	29	3	24	132	274	584	سكن أسرة غير قطرية
Small gathering	14	65	2	19	38	1	34	15	52	240	تجمع صغير
Labor gathering	6	45	0	3	51	2	10	17	56	190	تجمع عمالي
Work	0	0	0	0	0	0	0	0	2	2	عمل
Living/Work	0	0	0	0	0	0	1	0	1	2	سكن وعمل
Closed	31	32	2	2	7	0	19	87	252	432	مغلقة
Vacant	19	24	8	6	17	2	7	33	224	340	خالية

Table No (155)

Total المجموع

جدول رقم (155)

Type of Building	Building Status حالة المبنى			المجموع Total	المجموع Total
	مبنى منشأة Establishment	سكني / تجاري /Residential Commercial	سكني Residential		
Total	2,305	18,425	128,074	148,804	المجموع
Residential	1,884	17,200	112,096	131,180	سكني
Villa	362	15,014	62,280	77,656	فيلا
Arabic House/Public House/Elderly house	1,202	391	29,180	30,773	بيت عربي /بيت شعبي /بيت عجرة
Additional Building	111	80	6,297	6,488	مبنى إضافي
House	75	64	3,630	3,769	منزل
Apartment Building	54	1,389	6,746	8,189	عمارة سكنية
Resd. Tower	0	30	15	45	برج سكني
Labor Building	33	135	1,940	2,108	مبنى عمال
Marginal/Other/Beach house	47	97	2,008	2,152	هامشي /أخرى / شاليه
Residential/Commercial	53	182	1,547	1,782	سكني/تجاري
Shops and Apartments	53	135	1,542	1,730	محلات وشقق
Residential/Commercial Tower	0	47	5	52	برج سكني أو تجاري
Establishment	368	1,043	14,431	15,842	مبنى منشأة
Gov. Administration/Dep.	17	23	493	533	إدارة حكومية
School	33	35	453	521	مدرسة
Mosque	38	142	1,360	1,540	مسجد
Hospital/Health care	3	11	100	114	مستشفى/مركز صحي
Club	1	73	390	464	نادي
Cinema/Theatre	0	1	4	5	سينما/مسرح
Bank	0	4	88	92	بنك
Hotel	0	37	70	107	فندق
Hotel Apartments	0	13	73	86	شقق فندقية
Company or Est. Admin Bldg.	25	156	1,549	1,730	مبنى إداري لشركة أو منشأة
Co, Estab, Or Gov. Admin. Tower	3	12	47	62	برج إداري لشركة أو منشأة أو إدارة حكومية
Workshop/Factory	41	279	2,702	3,022	ورشة/مصنع
Shop/Showroom	47	40	1,570	1,657	محل/معرض
Com. Cent./Mall	1	29	158	188	مركز تجاري /مول
Farm	54	0	1,016	1,070	مزرعة
Ezba	52	54	2,965	3,071	عزبة
Petrol Station	2	9	74	85	محطة بترول
Others	51	125	1,319	1,495	أخرى



المباني المكتملة حسب نوع المبنى والبلدية

إبريل 2010

Completed buildings by type and municipality



Table No (156)

جدول رقم (156)

Municipality	Type of Building نوع المبنى			المجموع Total	المجموع Total
	مبنى منشأة Establishment	سكني / تجاري Residential/ Commercial	سكني Residential		
Total	14,431	1,547	112,096	128,074	المجموع
Doha	6,415	721	44,277	51413	الدوحة
Al Rayyan	4,419	622	45,157	50,198	الريان
Al Wakra	1,008	115	8,557	9680	الوكرة
Umm Slal	635	39	5,136	5,810	أم صلال
Al Khor and Al Thakhira	1,316	50	5,099	6465	الخور و الذخيرة
Al Shamal	389	0	968	1,357	مدينة الشمال
Al Dayyan	249	0	2,902	3151	الضعاين

Completed buildings by type and municipality

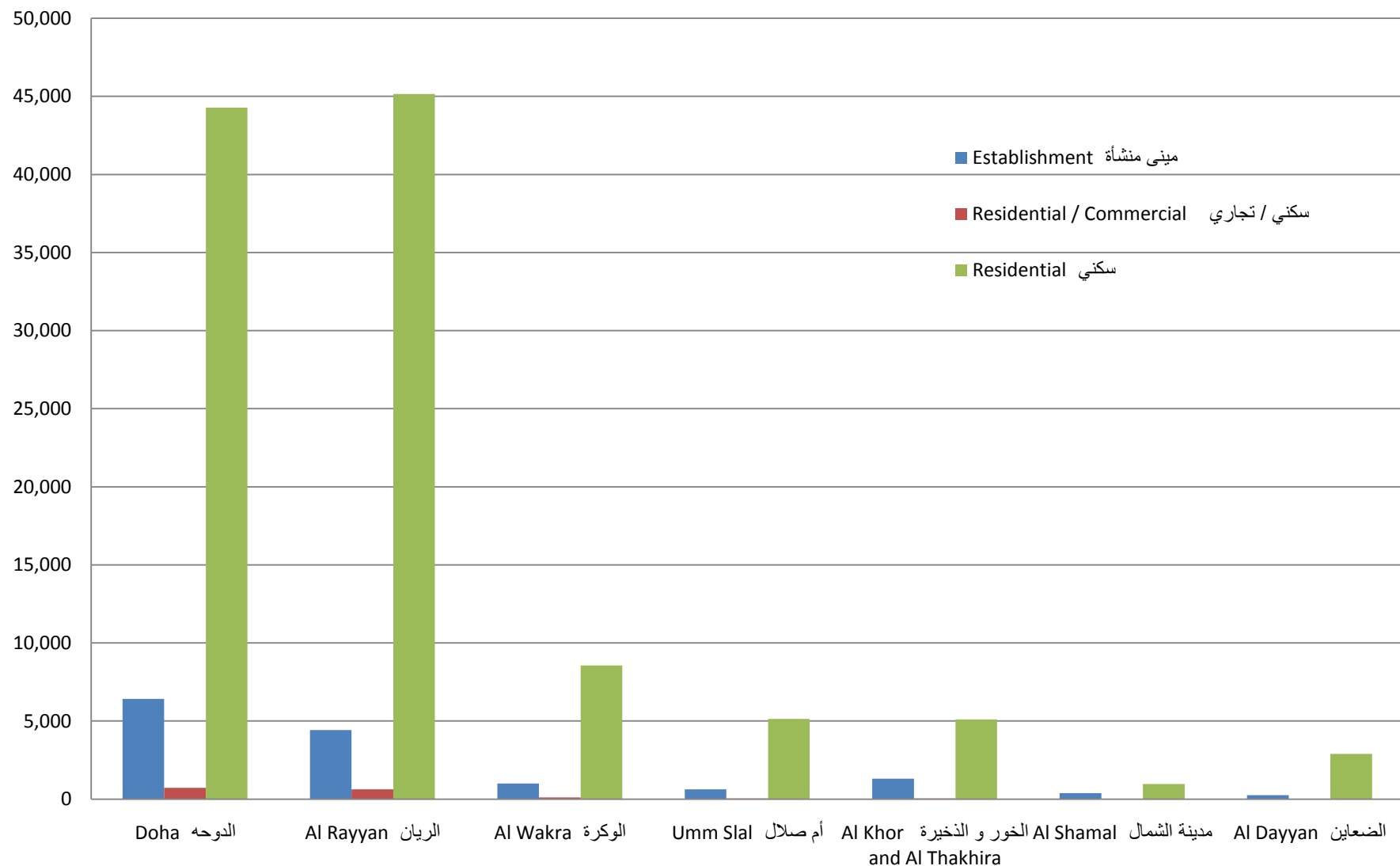


Table No (157)

Zone	Type of building نوع المبنى			المجموع Total	الريان Al Rayyan
	سكني / تجاري /Residential Commercial	سكني Residential	سكني Residential		
Total	14,431	1,547	112,096	128,074	المجموع
1 Al Jasra	74	0	0	74	1 الجسرة
2 Al Bidda	4	0	2	6	2 البدع
3 Fereej Mohammed Bin Jasim / Mushaireb	33	43	118	194	3 فريج محمد بن جاسم / مشيرب
4 Mushaireb	61	88	537	686	4 مشيرب
5 Al Najada / Brahat Al Jufairy / Fereej Al Asmakh	42	7	202	251	5 النجادة / براحة الجفيري / فريج الأصمخ
6 Old Al Ghanim	45	4	230	279	6 الغانم العتيق
7 Al Souq	34	6	9	49	7 السوق
10 Wadi Al Sail	1	0	5	6	10 وادي السيل
11 Rumaila	6	0	4	10	11 رميلة
12 Al Bidda	3	0	6	9	12 البدع
13 Mushaireb	42	12	270	324	13 مشيرب
14 Fereej Abdel Aziz	28	0	525	553	14 فريج عبد العزيز
15 Al Doha Al Jadeeda	44	15	572	631	15 الدوحة الجديدة
16 Old Al Ghanim	33	7	694	734	16 الغانم العتيق
17 Al Rufaa / Old Al Hitmi	35	1	268	304	17 الرفاع / الهتمي العتيق
18 Slata / Al Mirqab	48	2	29	79	18 السلطة / المرقاب
19 Doha Port	12	0	2	14	19 ميناء الدوحة
20 Wadi Al Sail	14	0	52	66	20 وادي السيل
21 Rumaila	35	0	44	79	21 رميلة
22 Fereej Bin Mahmoud	48	19	489	556	22 فريج بن محمود
23 Fereej Bin Mahmoud	95	26	755	876	23 فريج بن محمود
24 Rawdat Al Khail	84	36	1,194	1,314	24 روضة الخيل
25 Al Mansoura / Fereej Bin Dirham	117	93	1,119	1,329	25 المنصورة / فريج بن درهم
26 Najma	152	49	1,425	1,626	26 نجمة
27 Umm Ghuwailina	106	16	1,588	1,710	27 أم غويلينة
28 Al Khulaifat / Ras Bu Abboud	51	1	332	384	28 الخليفات / راس بو عبود
29 Ras Bu Abboud	18	0	0	18	29 راس بو عبود
30 Duhail	16	1	996	1,013	30 دحيل
31 Umm Lekhba	33	5	1,255	1,293	31 أم لكبا
32 Madinat Khalifa North / Dahl Al Hamam	53	1	1,619	1,673	32 مدينة خليفة الشمالية / دحل الحمام
33 Al Markhiya	57	24	892	973	33 المرخية
34 Madinat Khalifa South	43	22	2,643	2,708	34 مدينة خليفة الجنوبية
35 Fereej Kulaib	56	1	502	559	35 فريج كليب
36 Al Messila	40	2	576	618	36 المسيلة

Table No (157)

Zone	Type of building نوع المبنى			المجموع Total	الريان Al Rayyan		
	سكني / تجاري /Residential Commercial	سكني Residential	سكني Residential				
37	Fereej Bin Omran / New Al Hitmi / Hamad Medical City	148	15	1,804	1,967	37	فريج بن عمران / فريج الهتمي الجديد / مدينة حمد الطبية
38	Al Sadd	87	30	498	615	38	السد
39	Al Sadd / New Al Mirqab / Fereej Al Nasr	238	6	1,317	1561	39	السد / المرقاب الجديد / فريج النصر
40	New Slata	167	4	2,227	2,398	40	السلطة الجديدة
41	Nuaija	74	0	688	762	41	نعيجة
42	Al Hilal	80	5	1,274	1,359	42	الهلال
43	Nuaija	41	0	1,123	1164	43	نعيجة
44	Nuaija	95	0	1,601	1,696	44	نعيجة
45	Old Airport	161	102	4,193	4456	45	المطار العتيق
46	Al Thumama	19	0	723	742	46	الثمامة
47	Al Thumama	54	13	1,605	1672	47	الثمامة
48	Doha International Airport	13	0	24	37	48	مطار الدوحة الدولي
51	Al Gharrafa / Gharrafat Al Rayyan / Izghawa / Bani Hajer / Al Seej / Rawdat Egdaim / Al Themaid	301	82	7,304	7687	51	الغرافة / غرافة الريان / ازغوى / بني هاجر / السيج / روضة اقديم / الثميد
52	Al Luqta / Lebday / Old Al Rayyan / Al Shagub / Fereej Al Zaeem	235	26	2,287	2,548	52	اللقة / لبديع / الريان العتيق / الشقب / فريج الزعيم
53	New Al Rayyan / Al Wajba / Muaitheer	248	229	5,785	6262	53	الريان الجديد / الوجبة / معيزر
54	Fereej Al Amir / Luaib / Muraikh / Baaya / Mehairja / Fereej Al Soudan	154	2	3,277	3,433	54	فريج الأمير / لوعيب / مريخ / بعيا / محيرجة / فريج السودان
55	Fereej Al Soudan / Al Waab / Al Aziziya / New Fereej Al Ghanim / Fereej Al Murra / Fereej Al Manaseer / Bu Sidra / Muaitheer / Al Saliya / Al Mearad.	633	165	14,187	14985	55	فريج السودان / الوعب / العزيزية / فريج الغانم الجديد / فريج المرة / فريج المناصير / بوسدره / معيزر / السيلية / المعراض.
56	Fereej Al Asiri / New Fereej Al Khulaifat / Bu Samra / Al Maamoura / Bu Hamour / Mesaimeer / Ain Khaled	528	125	9,950	10,603	56	فريج العسيري / فريج الخليفات الجديد / بوسمره / المعموره / بوهامور / مسيمير / عين خالد.
57	Industrial Area	3,179	26	1,053	4258	57	المنطقة الصناعية
60	Al Dafna	26	0	1	27	60	الدفنة
61	Al Dafna / Al Qassar	68	0	24	92	61	الدفنة / القصار
62	Lekhwaier	3	0	0	3	62	لخوير
63	Onaiza	65	1	496	562	63	عنيزة
64	Lejbailat	21	5	443	469	64	لجبيلات
65	Onaiza	24	0	969	993	65	عنيزة
66	Onaiza / Leqtaifiya / Al Qassar	73	2	1,845	1,920	66	عنيزة / لقطيفية / القصار
67	Hazm Al Markhiya	40	0	866	906	67	حزم المرخية

Table No (157)

جدول رقم (157)

Zone	Type of building نوع المبنى			المجموع Total	الريان Al Rayyan
	سكني / تجاري /Residential Commercial	سكني Residential	سكني Residential		
68 Jelaiah / Al Tarfa / Jeryan Nejaima	20	0	737	757	68 جليعة / الطرفة / جريان نجيمة
69 Jabal Thuaileb / Al Kharayej / Lusail / Al Egl / Wadi Al Banat	15	0	276	291	69 جبل ثعلب / الخرايج / لوسيل / العقلة / وادي البنات
70 Leabaib / Al Ebb / Jeryan Jenaihat / Al Kheesa / Rawdat Al Hamama / Wadi Al Wasaah / Al Sakhama / Al Masrouhiya / Wadi Lusail / Lusail / Umm Garn / Al Daayen	143	0	2,541	2,684	70 لعبيب / العب / جريان جنهات / الخيسة / روضة الحمامة / وادي الوسعة / الصخامة / المسروحية / وادي لوسيل / لوسيل / ام قرن / الضعابين
71 Al Kharaitiyat / Izghawa / Umm Slal Mohammed / Bu Fesseela / Umm Slal Ali / Umm Al Amad / Umm Obairiya / Lekhshaina / Sunay Lehmaidi	635	39	5,136	5810	71 الخريطات / أزغوى / أم صلال محمد / بو فسييلة / أم صلال علي / أم العمد / أم عبيرية / لخشينة / صنيع لحميدي
72 Al Utouriya	122	0	127	249	72 العطورية
73 Lijmiliya	139	0	222	361	73 لجملية
74 Simaisma / Al Jeryan / Al Khor	787	49	4,590	5,426	74 سميسمة / الجريان / الخور
75 Al Thakhira/Rass Laffan/Umm Birka	480	1	745	1226	75 الذخيرة/راس لفان/ام بركة
76 Al Ghuwairiya	165	0	131	296	76 الغويرية
77 Fuwairit/Ain Sinan/Madinat Al Kaaban	81	0	158	239	77 فويرط/عين سنان/مدينة الكعبان
78 Abu Dhalouf/Al Zubara	104	0	184	288	78 ابو ظلوف/الزبارة
79 Al Ruwais/Madinat Al Shamal	204	0	626	830	79 الرويس/مدينة الشمال
80 Al Sheehaniya	1,137	24	1,154	2,315	80 الشيحانية
81 Mebaireek	146	0	916	1062	81 مبيريك
82 Rawdat Rashed	462	0	214	676	82 روضة راشد
83 Al Karaana	90	0	102	192	83 الكرعانة
84 Umm Bab	55	0	133	188	84 أم باب
85 Al Nasraniya	105	0	116	221	85 النصرانية
86 Dukhan	116	0	826	942	86 دخان
90 Al Wakra	199	111	5,310	5620	90 الوكرة
91 Al Thumama / Al Wukair/Al Mashaf	385	4	1,125	1,514	91 الثمامة / الوكير/المشاف
92 Mesaieed	310	0	2,101	2411	92 مسيعيد
93 Mesaieed Industrial Area	45	0	0	45	93 منطقة مسيعيد الصناعية
94 Shagra	10	0	1	11	94 شقرا
95 Al Kharrara	45	0	20	65	95 الحرارة
96 Abu Samra	71	0	87	158	96 أبو سمرة
97 Sawda Natheel	8	0	0	8	97 سودا نثيل
98 Al Adaid	14	0	0	14	98 العديد

Table No (158)

جدول رقم (158)

Type of Building	الضعائن Al Daayen	الشمال Al Shamal	الخور والذخيرة Al Khor and Al Thakhira	المجموع Total	المجموع Total	الريان Al Rayyan	الدوحة Doha	المجموع Total	نوع المبنى
Total	249	389	1,366	674	1,123	5,041	7,136	15,978	المجموع
Shops and Apartments	0	0	50	39	115	622	716	1,542	محللات وشقق
Residential/Commercial Tower	0	0	0	0	0	0	5	5	برج سكني أو تجاري
Gov. Administration/Dep.	10	23	35	15	7	151	252	493	إدارة حكومية
School	14	10	25	16	28	186	174	453	مدرسة
Mosque	59	33	80	72	89	580	447	1,360	مسجد
Hospital/Health care	0	2	5	2	3	21	67	100	مستشفى/مركز صحي
Club	7	3	15	11	11	245	98	390	نادي
Cinema/Theatre	0	0	0	0	0	2	2	4	سينما/مسرح
Bank	0	1	6	1	6	16	58	88	بنك
Hotel	0	0	1	0	4	1	64	70	فندق
Hotel Apartments	0	1	0	0	0	1	71	73	شقق فندقية
Company or Est. Admin Bldg.	14	0	46	20	59	278	1,132	1,549	مبنى إداري لشركة أو منشأة
Co, Estab, Or Gov. Admin. Tower	0	0	0	0	0	0	47	47	برج إداري لشركة أو منشأة أو إدارة حكومية
Workshop/Factory	11	46	123	13	209	260	2,040	2,702	ورشة/مصنع
Shop/Showroom	12	20	48	42	65	431	952	1,570	محل/معرض
Com. Cent./Mall	0	2	8	3	13	53	79	158	مركز تجاري/مول
Farm	54	124	264	128	75	371	0	1,016	مزرعة
Ezba	42	85	613	290	359	1,576	0	2,965	عزبة
Petrol Station	2	2	4	1	7	30	28	74	محطة بترول
Others	24	37	43	21	73	217	904	1,319	إخرى

Table No (159)

جدول رقم (159)

Sex and age of head of household	هامشي/شاليه أخرى Marginal/Bothe	جزء من منشأة Part of establishment	جزء من وحدة/مبنى /Part of unit building	المجموع Total	المجموع Total	الريان Al Rayyan	الدوحة Doha	المجموع Total	فيلا Villa	المجموع Total	الجنس وعمر رب الأسرة
Both sexes											كلا الجنسين
Total	620	2594	8638	2162	3382	53807	3457	22645	49402	146707	المجموع
15 - 24	74	245	204	90	179	899	111	546	647	2,995	24 - 15
25 - 34	217	897	2954	785	1201	15253	941	4274	8400	34,922	34 - 25
35 - 44	176	755	2946	733	1072	19389	1197	6784	16251	49,303	44 - 35
45 - 54	104	465	1597	377	662	12220	790	5654	13861	35,730	54 - 45
55 - 64	40	202	644	143	238	5188	308	3215	7177	17,155	64 - 55
65 - 74	7	21	199	27	28	755	81	1550	2213	4,881	74 - 65
75 +	2	9	94	7	2	103	29	622	853	1,721	+ 75
Males											ذكور
15 - 24	74	245	194	82	173	731	105	524	587	2,715	24 - 15
25 - 34	215	877	2828	732	1137	13864	912	4085	7908	32,558	34 - 25
35 - 44	176	733	2830	706	1042	18268	1148	6450	15457	46,810	44 - 35
45 - 54	103	447	1527	361	643	11482	751	5210	12981	33,505	54 - 45
55 - 64	40	197	598	140	223	4898	292	2807	6542	15,737	64 - 55
65 - 74	7	21	179	25	27	717	76	1319	1887	4,258	74 - 65
75 +	2	8	86	7	2	92	26	519	720	1,462	+ 75
Females											إناث
15 - 24	0	0	10	8	6	168	6	22	60	280	24 - 15
25 - 34	2	20	126	53	64	1389	29	189	492	2,364	34 - 25
35 - 44	0	22	116	27	30	1121	49	334	794	2,493	44 - 35
45 - 54	1	18	70	16	19	738	39	444	880	2,225	54 - 45
55 - 64	0	5	46	3	15	290	16	408	635	1,418	64 - 55
65 - 74	0	0	20	2	1	38	5	231	326	623	74 - 65
75 +	0	1	8	0	0	11	3	103	133	259	+ 75

Table No (160)

جدول رقم (160)

Sex and age of head of household	هامشي/شاليه أخرى Marginal/B each house othe	جزء من منشأة Part of establishment	جزء من وحدة/مبنى /Part of unit building	المجموع Total	المجموع Total	الريان Al Rayyan	الدوحة Doha	المجموع Total	فيلا Villa	المجموع Total	الجنس وعمر رب الأسرة
Both sexes											
Total	1310	5565	42487	6866	8709	189208	17715	177772	329794	779426	كلا الجنسين المجموع
15 - 24	93	328	792	203	309	2152	386	3480	3354	11,097	24 - 15
25 - 34	384	1575	11765	2023	2646	43861	4094	26733	44732	137,813	34 - 25
35 - 44	392	1974	14722	2546	3079	74303	6123	50433	103610	257,182	44 - 35
45 - 54	276	1163	8950	1257	1997	48013	4488	46033	97225	209,402	54 - 45
55 - 64	129	442	3936	587	563	17542	1788	28964	52956	106,907	64 - 55
65 - 74	18	56	1534	181	89	2837	594	16176	19597	41,082	74 - 65
75 +	18	27	788	69	26	500	242	5953	8320	15,943	+ 75
Males											
Total	1302	5419	40914	6620	8423	179843	17021	165590	311046	736178	ذكور
15 - 24	93	328	762	191	302	1789	363	3379	3157	10,364	24 - 15
25 - 34	377	1520	11420	1926	2527	40683	3981	25779	43075	131,288	34 - 25
35 - 44	392	1920	14300	2466	3013	71109	5883	48265	99774	247,122	44 - 35
45 - 54	275	1141	8618	1213	1948	46132	4304	42590	91849	198,070	54 - 45
55 - 64	129	428	3659	580	519	16924	1692	25727	48612	98,270	64 - 55
65 - 74	18	56	1415	175	88	2739	566	14473	17153	36,683	74 - 65
75 +	18	26	740	69	26	467	232	5377	7426	14,381	+ 75
Females											
Total	8	146	1573	246	286	9365	694	12182	18748	43248	إناث
15 - 24	0	0	30	12	7	363	23	101	197	733	24 - 15
25 - 34	7	55	345	97	119	3178	113	954	1657	6,525	34 - 25
35 - 44	0	54	422	80	66	3194	240	2168	3836	10,060	44 - 35
45 - 54	1	22	332	44	49	1881	184	3443	5376	11,332	54 - 45
55 - 64	0	14	277	7	44	618	96	3237	4344	8,637	64 - 55
65 - 74	0	0	119	6	1	98	28	1703	2444	4,399	74 - 65
75 +	0	1	48	0	0	33	10	576	894	1,562	+ 75

المنشآت
Establishments



المنشآت حسب حالة المنشأة البلدية

إبريل 2010 April



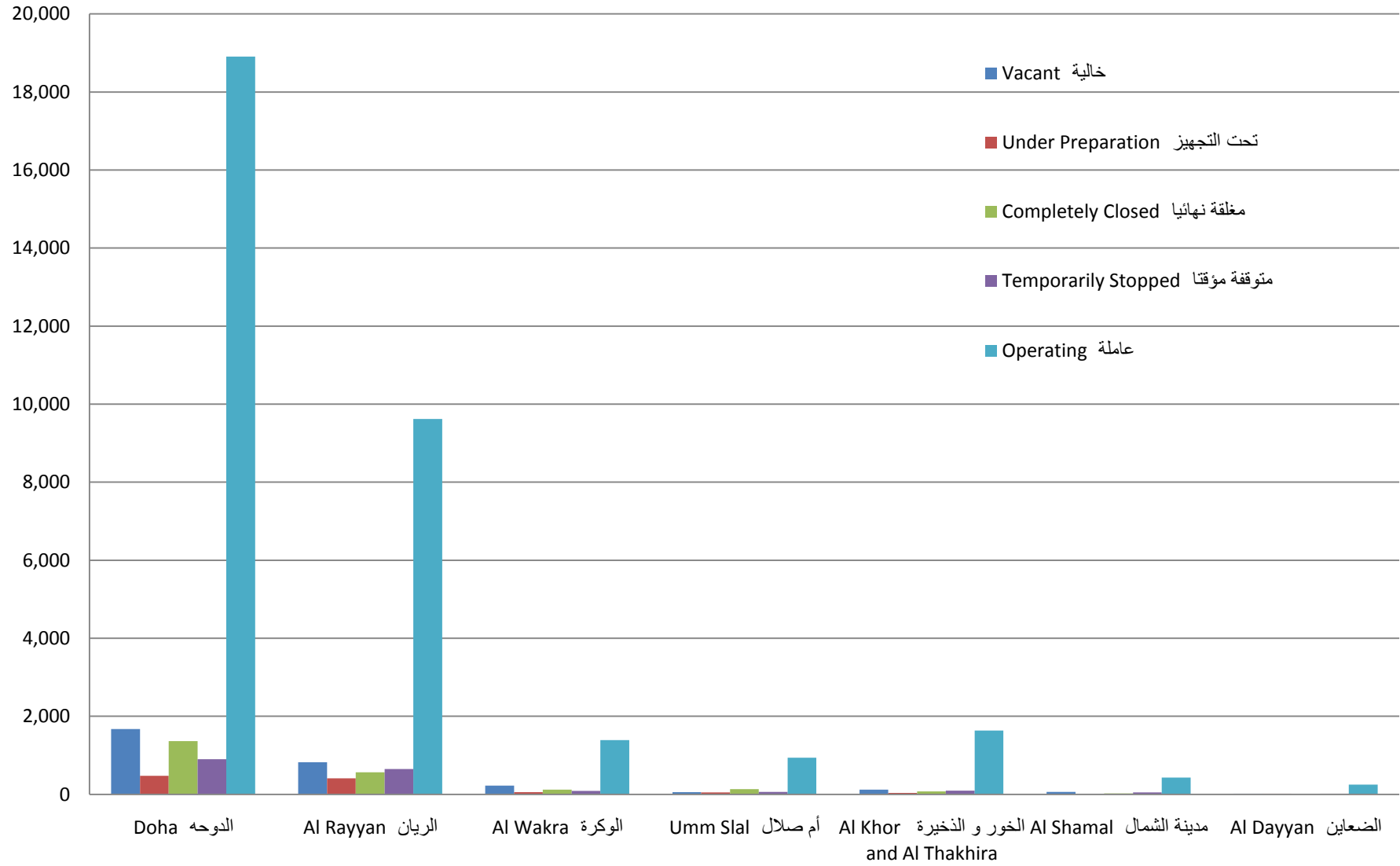
Establishments by status of establishment and municipality

Table No. (161)

جدول رقم (161)

Municipality	خالية Vacant	تحت التجهيز Under Preparation	مغلقة نهائيا Completely Closed	متوقفة مؤقتا Temporarily Stopped	عاملة Operating	المجموع Total	البلدية
Total	2,982	1,044	2,284	1,856	33,172	41,338	المجموع
Doha	1,676	472	1,362	900	18,906	23,316	الدوحة
Al Rayyan	824	407	565	647	9,617	12,060	الريان
Al Wakra	226	54	120	91	1,393	1,884	الوكرة
Umm Slal	56	49	130	59	941	1,235	أم صلال
Al Khor and Al Thakhira	120	38	74	93	1,637	1,962	الخور و الثخيرة
Al Shamal	63	7	24	46	429	569	مدينة الشمال
Al Dayyan	17	17	9	20	249	312	الضعاين

Establishments by status of establishment and municipality



إبريل 2010

Establishments by status of establishment and zone

Table No. (162)

جدول رقم (162)

Zone	خالية Vacant	تحت التجهيز Under Preparation	مغلقة نهائيا Completely Closed	متوقفة مؤقتا Temporarily Stopped	عاملة Operating	المجموع Total	المنطقة
Total	2,982	1,044	2,284	1,856	33,172	41,338	المجموع
1	64	20	12	39	883	1,018	1
2	1	0	0	0	3	4	2
3	31	2	45	5	459	542	3
4	20	12	67	40	702	841	4
5	36	4	16	3	330	389	5
6	59	11	41	10	472	593	6
7	41	5	17	4	699	766	7
10	0	0	0	0	1	1	10
11	12	0	6	2	37	57	11
12	0	0	0	0	3	3	12
13	12	9	41	16	299	377	13
14	4	5	33	29	238	309	14
15	37	2	60	21	334	454	15
16	66	5	24	16	415	526	16
17	4	14	3	8	224	253	17
18	14	7	8	5	123	157	18
19	0	0	0	0	12	12	19
20	1	0	1	0	16	18	20
21	7	0	0	0	21	28	21
22	44	2	8	16	275	345	22
23	81	28	17	28	539	693	23
24	45	6	63	18	625	757	24
25	32	19	25	38	599	713	25
26	56	14	73	32	837	1,012	26
27	68	11	33	30	465	607	27
28	16	0	5	1	31	53	28
29	1	0	1	0	13	15	29
30	3	0	4	1	47	55	30
31	14	13	8	2	294	331	31
32	11	3	7	10	141	172	32

Establishments by status of establishment and zone

Table No. (162)

جدول رقم (162)

Zone	خالية Vacant	تحت التجهيز Under Preparation	مغلقة نهائيا Completely Closed	متوقفة مؤقتا Temporarily Stopped	عاملة Operating	المجموع Total	المنطقة
33	17	2	12	3	166	200	33
34	24	1	19	27	365	436	34
35	11	5	8	6	168	198	35
36	1	5	4	2	107	119	36
37	41	5	15	9	434	504	37
38	60	19	51	38	637	805	38
39	70	10	125	50	785	1,040	39
40	19	0	18	3	323	363	40
41	11	5	8	0	183	207	41
42	16	1	23	15	243	298	42
43	0	2	5	3	58	68	43
44	1	9	1	4	111	126	44
45	36	13	25	41	741	856	45
46	1	3	1	0	26	31	46
47	1	2	1	2	87	93	47
48	2	0	1	0	26	29	48
51	59	34	25	44	913	1,075	51
52	6	17	18	36	632	709	52
53	131	109	115	181	1,547	2,083	53
54	9	19	17	5	544	594	54
55	126	78	122	160	2,173	2,659	55
56	171	84	340	169	2,353	3,117	56
57	529	56	244	253	3,313	4,395	57
60	1	0	0	1	89	91	60
61	15	86	11	12	526	650	61
62	0	0	0	0	11	11	62
63	14	37	5	0	93	149	63
64	4	1	2	4	42	53	64
65	2	0	1	1	54	58	65

Establishments by status of establishment and zone

Table No. (162)

جدول رقم (162)

Zone	خالية Vacant	تحت التجهيز Under Preparation	مغلقة نهائيا Completely Closed	متوقفة مؤقتا Temporarily Stopped	عاملة Operating	المجموع Total	المنطقة
66	1	3	16	3	147	170	66
67	0	2	4	0	65	71	67
68	0	0	0	1	31	32	68
69	0	0	5	0	17	22	69
70	15	11	7	9	149	191	70
71	56	49	130	59	941	1,235	71
72	11	1	5	1	105	123	72
73	49	2	9	11	119	190	73
74	83	29	62	63	1,172	1,409	74
75	34	4	7	31	406	482	75
76	5	11	7	10	173	206	76
77	2	2	7	7	83	101	77
78	11	0	5	10	87	113	78
79	50	5	12	29	259	355	79
80	208	48	7	68	1,099	1,430	80
81	5	8	19	1	112	145	81
82	19	2	8	5	456	490	82
83	2	2	3	1	87	95	83
84	3	1	1	0	55	60	84
85	12	5	9	11	112	149	85
86	19	6	6	1	147	179	86
90	43	21	50	36	796	946	90
91	116	15	54	46	188	419	91
92	64	17	16	9	346	452	92
93	3	1	0	0	53	57	93
94	0	0	0	0	6	6	94
96	13	4	0	1	61	79	96
97	0	0	0	0	9	9	97
98	0	0	0	0	4	4	98



المنشآت العاملة حسب القطاع والبلدية

إبريل 2010 April 2010

Operating establishments by sector and municipality



Table No. (163)

جدول رقم (163)

Municipality	Business Establishments منشآت الأعمال					دبلوماسي إقليمي Diplomatic/ International	إدارة حكومية Government Department	المجموع Total	البلدية
	غير ربحي Non Profit	عام / مؤسسة حكومية Government Est. /Company	خاص Private	مختلط Mixed	المجموع Total				
Total	88	289	30,284	220	30,881	85	2,206	33,172	المجموع
Doha	40	134	17,701	118	17,993	81	832	18,906	الدوحة
Al Rayyan	34	101	8,579	56	8,770	4	843	9,617	الريان
Al Wakra	6	25	1,216	20	1,267	0	126	1,393	الوكرة
Umm Slal	4	10	816	6	836	0	105	941	أم صلال
Al Khor and Al Thakhira	4	12	1,469	13	1,498	0	139	1,637	الخور و النخيرة
Al Shamal	0	3	339	7	349	0	80	429	مدينة الشمال
Al Dayyan	0	4	164	0	168	0	81	249	الضعاين

Table No. (164)

المجموع Total

جدول رقم (164)

Main Economic Activity (ISIC rev.4)	Business Establishments منشآت الأعمال					دبلوماسي إقليمي Diplomatic/ International	إدارة حكومية Government Department	المجموع Total	النشاط الإقتصادي الرئيسي (ISIC rev.4)
	غير ربحي Non Profit	عام/ مؤسسة حكومية Government .Est Company/	خاص Private	مختلط Mixed	المجموع Total				
Total	88	289	30,284	220	30,881	85	2,206	33,172	المجموع
01-03 Agriculture, forestry and fishing	0	4	3,105	6	3,115	0	17	3,132	01-03 الزراعة والحراثة وصيد الأسماك
05-09 Mining and quarrying	0	57	133	16	206	0	0	206	05-09 التعدين واستغلال المحاجر
10-33 Manufacturing	0	0	3,070	18	3,088	0	0	3,088	10-33 الصناعة التحويلية
35-39 Electricity, gas, water supply and waste management	0	70	17	5	92	0	22	114	35-39 إمدادات الكهرباء والغاز و المياه وإدارة النفايات
41-43 Construction	0	0	2,519	0	2,519	0	0	2,519	41-43 التشييد
45-47 Wholesale and retail trade; repair of motor vehicles	0	1	13,062	46	13,109	0	0	13,109	45-47 تجارة الجملة والتجزئة وإصلاح المركبات
49-53 Transportation and storage	0	30	671	16	717	0	3	720	49-53 النقل والتخزين
55-56 Accommodation and food service activities	0	12	1,934	0	1,946	0	3	1,949	55-56 أنشطة خدمات الإقامة والطعام
58-59 Information and communication	0	8	136	46	190	0	9	199	58-59 المعلومات والاتصالات
64-66 Financial and insurance activities	0	2	333	57	392	0	7	399	64-66 الأنشطة المالية وأنشطة التأمين
68 Real estate activities	0	4	423	6	433	0	2	435	68 الأنشطة العقارية
69-75 Professional, scientific and technical activities	0	0	920	2	922	0	2	924	69-75 الأنشطة المهنية والعلمية والتقنية
77-82 Administrative and support service activities	0	10	1,411	0	1,421	1	15	1,437	77-82 أنشطة الخدمات الإدارية وخدمات الدعم
84 Public administration and defence; compulsory social security	0	0	0	0	0	0	360	360	84 الإدارة العامة والدفاع؛ والضمان الاجتماعي الإلزامي
85 Education	36	20	329	0	385	0	271	656	85 التعليم
86-88 Human health and social work activities	26	55	204	0	285	0	45	330	86-88 الأنشطة في مجال صحة الإنسان والعمل الاجتماعي
90-93 Arts, entertainment and recreation	0	16	237	2	255	0	131	386	90-93 الفنون والترفيه والتسلية
94-96 Other service activities	26	0	1,780	0	1,806	0	1,319	3,125	94-96 أنشطة الخدمات الأخرى
99 Activities of extraterritorial organizations and bodies	0	0	0	0	0	84	0	84	99 أنشطة المنظمات والهيات غير الخاضعة للولاية القضائية الوطنية

إبريل 2010 April

Business establishments & persons engaged (P.E.) by number of employees and main economic activity

Table No. (165)

Total المجموع

جدول رقم (165)

Economic Activity (ISIC rev.4)		+ 500	499 - 100	99 - 50	49 - 35	34 - 10	9 - 5	4 - 1	المجموع Total	النشاط الإقتصادي الرئيسي (ISIC rev.4)
Total	EST.	257	1,390	1,018	715	5,888	6,403	15,210	30,881	منشآت
	P. E.	507,491	251,750	70,825	28,903	101,261	41,287	36,270	1,037,787	مشتغلون
01-03 Agriculture, forestry and fishing	EST.	1	7	20	14	275	376	2,422	3,115	منشآت
	P. E.	573	2,184	1,269	523	4,441	2,364	4,368	15,722	مشتغلون
05-09 Mining and quarrying	EST.	27	61	20	15	39	17	27	206	منشآت
	P. E.	69,519	12,349	1,476	616	735	112	81	84,888	مشتغلون
10-33 Manufacturing	EST.	19	122	137	106	851	753	1,100	3,088	منشآت
	P. E.	30,261	23,853	9,423	4,325	14,302	5,050	2,922	90,136	مشتغلون
35-39 Electricity, gas, water supply and waste management	EST.	4	0	5	3	16	18	46	92	منشآت
	P. E.	4,016	0	306	138	292	111	88	4,951	مشتغلون
41-43 Construction	EST.	159	773	276	67	783	367	94	2,519	منشآت
	P. E.	333,589	131,339	19,455	2,691	14,167	2,525	320	504,086	مشتغلون
45-47 Wholesale and retail trade; repair of motor vehicles	EST.	13	174	243	213	1,857	2,646	7,963	13,109	منشآت
	P. E.	22,820	30,557	16,965	8,553	31,067	16,661	19,577	146,200	مشتغلون
49-53 Transportation and storage	EST.	4	35	37	37	212	144	248	717	منشآت
	P. E.	15,481	7,227	2,390	1,529	3,879	912	588	32,006	مشتغلون
55-56 Accommodation and food service activities	EST.	6	36	85	59	627	628	505	1,946	منشآت
	P. E.	4,298	7,227	5,821	2,395	10,518	4,148	1,456	35,863	مشتغلون
58-59 Information and communication	EST.	3	7	12	9	64	41	54	190	منشآت
	P. E.	4,216	1,353	847	362	1,161	262	135	8,336	مشتغلون
64-66 Financial and insurance activities	EST.	1	22	19	54	169	79	48	392	منشآت
	P. E.	920	4,114	1,221	2,209	3,473	552	133	12,622	مشتغلون
68 Real estate activities	EST.	2	16	12	9	91	96	207	433	منشآت
	P. E.	1,084	3,198	719	329	1,601	622	457	8,010	مشتغلون
69-75 Professional, scientific and technical activities	EST.	2	23	42	42	216	246	351	922	منشآت
	P. E.	2,150	4,808	2,865	1,705	3,584	1,614	925	17,651	مشتغلون
77-82 Administrative and support service activities	EST.	7	42	36	44	328	385	579	1,421	منشآت
	P. E.	8,201	10,432	2,477	1,778	5,809	2,542	1,492	32,731	مشتغلون
85 Education	EST.	2	40	53	19	128	83	60	385	منشآت
	P. E.	1,197	6,437	4,060	793	2,539	572	145	15,743	مشتغلون
86-88 Human health and social work activities	EST.	7	24	13	12	64	59	106	285	منشآت
	P. E.	9,166	5,014	1,022	482	1,119	393	301	17,497	مشتغلون
90-93 Arts, entertainment and recreation	EST.	0	6	2	5	36	36	170	255	منشآت
	P. E.	0	1,340	144	200	645	232	274	2,835	مشتغلون
94-96 Other service activities	EST.	0	2	6	7	132	429	1,230	1,806	منشآت
	P. E.	0	318	365	275	1,929	2,615	3,008	8,510	مشتغلون

Business establishments & persons engaged (P.E.) by number of employees and municipality

Table No. (166)

جدول رقم (166)

Municipality		+ 500	499 - 100	99 - 50	49 - 35	34 - 10	9 - 5	4 - 1	المجموع Total	البلدية
Total	EST.	257	1,390	1,018	715	5,888	6,403	15,210	30,881	منشآت
	P. E.	507,491	251,750	70,825	28,903	101,261	41,287	36,270	1,037,787	مشتغلون
Doha	EST.	184	943	701	490	3,841	3,781	8,053	17,993	منشآت
	P. E.	396,076	174,730	48,911	19,861	66,518	24,511	20,043	750,650	مشتغلون
Al Rayyan	EST.	39	334	249	168	1,452	1,897	4,631	8,770	منشآت
	P. E.	47,622	57,171	17,325	6,707	24,615	12,151	10,913	176,504	مشتغلون
Al Wakra	EST.	16	49	20	21	193	256	712	1,267	منشآت
	P. E.	17,552	8,626	1,455	890	3,176	1,614	1,618	34,931	مشتغلون
Umm Slal	EST.	1	21	9	8	111	170	516	836	منشآت
	P. E.	521	3,275	568	332	1,895	1,091	1,069	8,751	مشتغلون
Al Khor and Al Thakhira	EST.	13	38	33	24	233	214	943	1,498	منشآت
	P. E.	40,239	7,005	2,136	951	4,059	1,367	1,884	57,641	مشتغلون
Al Shamal	EST.	0	3	2	1	35	55	253	349	منشآت
	P. E.	0	608	135	37	632	356	540	2,308	مشتغلون
Al Dayyan	EST.	4	2	4	3	23	30	102	168	منشآت
	P. E.	5,481	335	295	125	366	197	203	7,002	مشتغلون

Business establishments & persons engaged (P.E.) by legal entity & main economic activity

Table No. (167)

Total المجموع

جدول رقم (167)

Main Economic Activity (ISIC rev.4)	أخرى Other	شركة مساهمة خاصة Private Share Holding	شركة مساهمة Shareholding Company	ذات مسؤولية محدودة Limited Liability	توصية بالأسهم Equities Partnership	توصية بسيطة Limited Partnership	تضامن Joint Company	فردية Individual	المجموع Total	النشاط الإقتصادي الرئيسي (ISIC rev.4)	
Total	EST. 700 P. E. 55,060	EST. 583 P. E. 60,389	EST. 621 P. E. 44,077	EST. 12,943 P. E. 634,413	EST. 7 P. E. 258	EST. 154 P. E. 3,016	EST. 1,042 P. E. 36,935	EST. 14,831 P. E. 203,639	EST. 30,881 P. E. 1,037,787	منشآت مشتغلون	المجموع
01-03 Agriculture, forestry and fishing	EST. 66 P. E. 451	EST. 1 P. E. 24	EST. 3 P. E. 248	EST. 30 P. E. 1,022	EST. 0 P. E. 0	EST. 0 P. E. 0	EST. 12 P. E. 82	EST. 3,003 P. E. 13,895	EST. 3,115 P. E. 15,722	منشآت مشتغلون	01-03 الزراعة والحراثة وصيد الأسماك
05-09 Mining and quarrying	EST. 61 P. E. 13,163	EST. 10 P. E. 3,373	EST. 18 P. E. 779	EST. 81 P. E. 60,999	EST. 0 P. E. 0	EST. 0 P. E. 0	EST. 9 P. E. 606	EST. 27 P. E. 5,968	EST. 206 P. E. 84,888	منشآت مشتغلون	05-09 التعدين واستغلال المحاجر
10-33 Manufacturing	EST. 11 P. E. 406	EST. 108 P. E. 12,475	EST. 52 P. E. 11,150	EST. 1,340 P. E. 50,555	EST. 0 P. E. 0	EST. 17 P. E. 284	EST. 89 P. E. 2,457	EST. 1,471 P. E. 12,809	EST. 3,088 P. E. 90,136	منشآت مشتغلون	10-33 الصناعة التحويلية
35-39 Electricity, gas, water supply and waste management	EST. 71 P. E. 3,437	EST. 0 P. E. 0	EST. 3 P. E. 1,096	EST. 13 P. E. 281	EST. 0 P. E. 0	EST. 0 P. E. 0	EST. 3 P. E. 76	EST. 2 P. E. 61	EST. 92 P. E. 4,951	منشآت مشتغلون	39-35 إمدادات الكهرباء والغاز و المياه وإدارة النفايات
41-43 Construction	EST. 22 P. E. 1,339	EST. 60 P. E. 34,001	EST. 39 P. E. 6,391	EST. 1,635 P. E. 343,046	EST. 1 P. E. 82	EST. 6 P. E. 1,297	EST. 168 P. E. 24,317	EST. 588 P. E. 93,613	EST. 2,519 P. E. 504,086	منشآت مشتغلون	41-43 التشييد
45-47 Wholesale and retail trade; repair of motor vehicles	EST. 86 P. E. 878	EST. 246 P. E. 4,539	EST. 165 P. E. 6,529	EST. 6,099 P. E. 89,476	EST. 4 P. E. 30	EST. 84 P. E. 548	EST. 466 P. E. 4,504	EST. 5,959 P. E. 39,696	EST. 13,109 P. E. 146,200	منشآت مشتغلون	45-47 تجارة الجملة والتجزئة وإصلاح المركبات
49-53 Transportation and storage	EST. 34 P. E. 6,227	EST. 13 P. E. 607	EST. 18 P. E. 1,685	EST. 473 P. E. 20,036	EST. 0 P. E. 0	EST. 4 P. E. 58	EST. 14 P. E. 320	EST. 161 P. E. 3,073	EST. 717 P. E. 32,006	منشآت مشتغلون	49-53 النقل والتخزين
55-56 Accommodation and food service activities	EST. 24 P. E. 4,495	EST. 37 P. E. 812	EST. 15 P. E. 748	EST. 871 P. E. 18,838	EST. 1 P. E. 21	EST. 14 P. E. 584	EST. 74 P. E. 1,514	EST. 910 P. E. 8,851	EST. 1,946 P. E. 35,863	منشآت مشتغلون	55-56 أنشطة خدمات الإقامة والطعام
58-59 Information and communication	EST. 8 P. E. 1,868	EST. 4 P. E. 174	EST. 48 P. E. 3,244	EST. 85 P. E. 2,689	EST. 0 P. E. 0	EST. 1 P. E. 7	EST. 7 P. E. 45	EST. 37 P. E. 309	EST. 190 P. E. 8,336	منشآت مشتغلون	58-59 المعلومات والاتصالات
64-66 Financial and insurance activities	EST. 12 P. E. 518	EST. 29 P. E. 918	EST. 200 P. E. 8,494	EST. 101 P. E. 1,947	EST. 0 P. E. 0	EST. 2 P. E. 26	EST. 13 P. E. 229	EST. 35 P. E. 490	EST. 392 P. E. 12,622	منشآت مشتغلون	64-66 الأنشطة المالية وأنشطة التأمين
68 Real estate activities	EST. 6 P. E. 1,113	EST. 6 P. E. 439	EST. 15 P. E. 1,039	EST. 214 P. E. 3,815	EST. 0 P. E. 0	EST. 2 P. E. 24	EST. 15 P. E. 144	EST. 175 P. E. 1,436	EST. 433 P. E. 8,010	منشآت مشتغلون	68 الأنشطة العقارية
69-75 Professional, scientific and technical activities	EST. 23 P. E. 628	EST. 12 P. E. 436	EST. 14 P. E. 520	EST. 471 P. E. 9,936	EST. 0 P. E. 0	EST. 5 P. E. 29	EST. 40 P. E. 977	EST. 357 P. E. 5,125	EST. 922 P. E. 17,651	منشآت مشتغلون	69-75 الأنشطة المهنية والعلمية والتقنية
77-82 Administrative and support service activities	EST. 33 P. E. 1,237	EST. 25 P. E. 1,819	EST. 14 P. E. 790	EST. 780 P. E. 21,105	EST. 0 P. E. 0	EST. 4 P. E. 75	EST. 51 P. E. 439	EST. 514 P. E. 7,266	EST. 1,421 P. E. 32,731	منشآت مشتغلون	77-82 أنشطة الخدمات الإدارية وخدمات الدعم
85 Education	EST. 87 P. E. 4,364	EST. 4 P. E. 394	EST. 6 P. E. 252	EST. 135 P. E. 5,724	EST. 1 P. E. 125	EST. 2 P. E. 45	EST. 13 P. E. 637	EST. 137 P. E. 4,202	EST. 385 P. E. 15,743	منشآت مشتغلون	85 التعليم
86-88 Human health and social work activities	EST. 81 P. E. 13,772	EST. 5 P. E. 219	EST. 4 P. E. 949	EST. 70 P. E. 1,237	EST. 0 P. E. 0	EST. 1 P. E. 2	EST. 3 P. E. 111	EST. 121 P. E. 1,207	EST. 285 P. E. 17,497	منشآت مشتغلون	86-88 الأنشطة في مجال صحة الإنسان والعمل الاجتماعي
90-93 Arts, entertainment and recreation	EST. 26 P. E. 888	EST. 8 P. E. 59	EST. 4 P. E. 149	EST. 34 P. E. 483	EST. 0 P. E. 0	EST. 0 P. E. 0	EST. 5 P. E. 173	EST. 178 P. E. 1,083	EST. 255 P. E. 2,835	منشآت مشتغلون	90-93 الفنون والترفيه والتسلية
94-96 Other service activities	EST. 49 P. E. 276	EST. 15 P. E. 100	EST. 3 P. E. 14	EST. 511 P. E. 3,224	EST. 0 P. E. 0	EST. 12 P. E. 37	EST. 60 P. E. 304	EST. 1,156 P. E. 4,555	EST. 1,806 P. E. 8,510	منشآت مشتغلون	94-96 أنشطة الخدمات الأخرى

Business establishments & persons engaged (P.E.) by characteristic of organization & main economic activity

Table No. (168)

المجموع Total

جدول رقم (168)

Main Economic Activity (ISIC rev.4)	شركة قابضة Holding Company	فرع منشأة أجنبية Foreign Establishment branch	فرع منشأة محلية Local Establishment branch	مكاتب / إدارة وحدات مساعدة Administration / Offices Auxiliary units	مركز رئيسي Main Branch	مفردة Individual	المجموع Total	النشاط الإقتصادي الرئيسي (ISIC rev.4)
Total	EST. 8 P. E. 918	388 67,755	12,452 232,132	407 49,736	6,611 444,434	11,015 242,812	30,881 1,037,787	منشآت مشتغلون
01-03 Agriculture, forestry and fishing	EST. 0 P. E. 0	10 17	21 492	4 104	64 726	3,016 14,383	3,115 15,722	منشآت مشتغلون
05-09 Mining and quarrying	EST. 0 P. E. 0	45 22,032	36 5,628	62 17,534	36 18,714	27 20,980	206 84,888	منشآت مشتغلون
10-33 Manufacturing	EST. 1 P. E. 500	11 6,716	1,585 30,294	15 3,325	612 36,605	864 12,696	3,088 90,136	منشآت مشتغلون
35-39 Electricity, gas, water supply and waste management	EST. 0 P. E. 0	2 78	26 385	54 1,930	8 2,436	2 122	92 4,951	منشآت مشتغلون
41-43 Construction	EST. 1 P. E. 116	58 30,230	596 76,924	50 11,194	1,180 255,439	634 130,183	2,519 504,086	منشآت مشتغلون
45-47 Wholesale and retail trade; repair of motor vehicles	EST. 1 P. E. 192	61 846	6,467 59,954	66 2,072	2,864 55,837	3,650 27,299	13,109 146,200	منشآت مشتغلون
49-53 Transportation and storage	EST. 0 P. E. 0	12 220	318 6,809	33 6,215	204 16,579	150 2,183	717 32,006	منشآت مشتغلون
55-56 Accommodation and food service activities	EST. 0 P. E. 0	6 63	1,158 20,285	3 181	197 6,529	582 8,805	1,946 35,863	منشآت مشتغلون
58-59 Information and communication	EST. 0 P. E. 0	1 74	82 1,831	18 412	46 5,274	43 745	190 8,336	منشآت مشتغلون
64-66 Financial and insurance activities	EST. 5 P. E. 110	49 1,428	218 4,845	10 192	86 5,381	24 666	392 12,622	منشآت مشتغلون
68 Real estate activities	EST. 0 P. E. 0	2 25	103 931	9 218	159 3,842	160 2,994	433 8,010	منشآت مشتغلون
69-75 Professional, scientific and technical activities	EST. 0 P. E. 0	55 2,714	257 2,700	12 278	268 5,387	330 6,572	922 17,651	منشآت مشتغلون
77-82 Administrative and support service activities	EST. 0 P. E. 0	14 138	491 7,279	15 209	512 19,163	389 5,942	1,421 32,731	منشآت مشتغلون
85 Education	EST. 0 P. E. 0	24 2,988	122 4,271	18 1,122	81 3,295	140 4,067	385 15,743	منشآت مشتغلون
86-88 Human health and social work activities	EST. 0 P. E. 0	27 125	79 5,229	25 4,058	65 6,910	89 1,175	285 17,497	منشآت مشتغلون
90-93 Arts, entertainment and recreation	EST. 0 P. E. 0	1 5	36 663	9 645	19 645	190 455	255 2,835	منشآت مشتغلون
94-96 Other service activities	EST. 0 P. E. 0	10 56	857 3,612	4 47	210 1,862	725 2,933	1,806 8,510	منشآت مشتغلون

Business establishment employment by nationality, sex & main economic activity

Table No. (169)

المجموع Total

جدول رقم (169)

Main Economic Activity (ISIC rev.4)	غير القطريين Non-Qatari			القطريون Qatari			المجموع Total			منشآت الأعمال Business Est.	النشاط الإقتصادي الرئيسي (ISIC rev.4)
	إناث Female	ذكور Male	المجموع Total	إناث Female	ذكور Male	المجموع Total	إناث Female	ذكور Male	المجموع Total		
Total	44,692	973,723	1,018,415	5,803	13,569	19,372	50,495	987,292	1,037,787	30,881	المجموع
01-03 Agriculture, forestry and fishing	23	15659	15682	3	37	40	26	15696	15722	3115	01-03 الزراعة والحراة وصيد الأسماك
05-09 Mining and quarrying	1,495	78,226	79,721	828	4,339	5,167	2,323	82,565	84,888	206	05-09 التعدين واستغلال المحاجر
10-33 Manufacturing	722	88518	89240	100	796	896	822	89314	90136	3088	10-33 الصناعة التحويلية
35-39 Electricity, gas, water supply and waste management	71	3,271	3,342	233	1,376	1,609	304	4,647	4,951	92	39-35 إمدادات الكهرباء والغاز و المياه وإدارة النفايات
41-43 Construction	2844	500674	503518	25	543	568	2869	501217	504086	2519	41-43 التشييد
45-47 Wholesale and retail trade; repair of motor vehicles	7,155	137,376	144,531	244	1,425	1,669	7,399	138,801	146,200	13,109	45-47 تجارة الجملة والتجزئة وإصلاح المركبات
49-53 Transportation and storage	4107	27234	31341	152	513	665	4259	27747	32006	717	49-53 النقل والتخزين
55-56 Accommodation and food service activities	3,912	31,818	35,730	22	111	133	3,934	31,929	35,863	1,946	55-56 أنشطة خدمات الإقامة والطعام
58-59 Information and communication	1067	5890	6957	375	1004	1379	1442	6894	8336	190	58-59 المعلومات والاتصالات
64-66 Financial and insurance activities	1,599	8,564	10,163	1,285	1,174	2,459	2,884	9,738	12,622	392	64-66 الأنشطة المالية وأنشطة التأمين
68 Real estate activities	566	6700	7266	167	577	744	733	7277	8010	433	68 الأنشطة العقارية
69-75 Professional, scientific and technical activities	1,574	15,760	17,334	95	222	317	1,669	15,982	17,651	922	69-75 الأنشطة المهنية والعلمية والتقنية
77-82 Administrative and support serv	1721	30522	32243	139	349	488	1860	30871	32731	1421	77-82 أنشطة الخدمات الإدارية وخدمات الدعم
85 Education	7,746	7,434	15,180	353	210	563	8,099	7,644	15,743	385	85 التعليم
86-88 Human health and social work activities	7878	7142	15020	1682	795	2477	9560	7937	17497	285	86-88 الأنشطة في مجال صحة الإنسان والعمل الاجتماعي
90-93 Arts, entertainment and recreation	529	2,212	2,741	56	38	94	585	2,250	2,835	255	90-93 الفنون والترفيه والتسلية
94-96 Other service activities	1683	6723	8406	44	60	104	1727	6783	8510	1806	94-96 أنشطة الخدمات الأخرى

Table No. (170)

Total المجموع

جدول رقم (170)

Legal Entity	Non-Qatari غير القطريين			Qatari القطريون			Total المجموع			منشآت الأعمال	الكيان القانوني
	Female إناث	Male ذكور	Total المجموع	Female إناث	Male ذكور	Total المجموع	Female إناث	Male ذكور	Total المجموع		
Total	44,692	973,723	1,018,415	5,803	13,569	19,372	50,495	987,292	1,037,787	30,881	المجموع
Individual	6,203	196,125	202,328	355	956	1,311	6,558	197,081	203,639	14,831	فردية
Joint Company	1,015	35,745	36,760	35	140	175	1,050	35,885	36,935	1,042	تضامن
Limited Partnership	186	2,817	3,003	6	7	13	192	2,824	3,016	154	توصية بسيطة
Equities Partnership	27	231	258	0	0	0	27	231	258	7	توصية بالأسهم
Limited Liability Company	21,682	609,809	631,491	442	2,480	2,922	22,124	612,289	634,413	12,943	ذات مسؤولية محدودة
Shareholding Company	3,628	35,868	39,496	1,655	2,926	4,581	5,283	38,794	44,077	621	شركة مساهمة
Private Shareholding	1,300	58,728	60,028	152	209	361	1,452	58,937	60,389	583	شركة مساهمة خاصة
Other	10,651	34,400	45,051	3,158	6,851	10,009	13,809	41,251	55,060	700	أخرى

Business establishments & persons engaged (P.E.) by sector & main economic activity

Table No. (171)

المجموع Total

جدول رقم (171)

Main Economic Activity (ISIC rev.4)		غير ربحي Non Profit	خاص Private	مختلط Mixed	مؤسسة/شركة حكومية Government Est./Company	المجموع Total	النشاط الإقتصادي الرئيسي (ISIC rev.4)
Total	EST.	88	30,284	220	289	30,881	منشآت
	P. E.	764	959,296	33,021	44,706	1,037,787	مشتغلون
01-03 Agriculture, forestry and fishing	EST.	0	3,105	6	4	3,115	منشآت
	P. E.	0	15,014	508	200	15,722	مشتغلون
05-09 Mining and quarrying	EST.	0	133	16	57	206	منشآت
	P. E.	0	69,436	4,429	11,023	84,888	مشتغلون
10-33 Manufacturing	EST.	0	3,070	18	0	3,088	منشآت
	P. E.	0	82,067	8,069	0	90,136	مشتغلون
35-39 Electricity, gas, water supply and waste management	EST.	0	17	5	70	92	منشآت
	P. E.	0	339	1,195	3,417	4,951	مشتغلون
41-43 Construction	EST.	0	2,519	0	0	2,519	منشآت
	P. E.	0	504,086	0	0	504,086	مشتغلون
45-47 Wholesale and retail trade; repair of motor vehicles	EST.	0	13,062	46	1	13,109	منشآت
	P. E.	0	142,499	3,574	127	146,200	مشتغلون
49-53 Transportation and storage	EST.	0	671	16	30	717	منشآت
	P. E.	0	16,737	9,125	6,144	32,006	مشتغلون
55-56 Accommodation and food service activities	EST.	0	1,934	0	12	1,946	منشآت
	P. E.	0	32,057	0	3,806	35,863	مشتغلون
58-59 Information and communication	EST.	0	136	46	8	190	منشآت
	P. E.	0	3,268	3,200	1,868	8,336	مشتغلون
64-66 Financial and insurance activities	EST.	0	333	57	2	392	منشآت
	P. E.	0	10,244	2,046	332	12,622	مشتغلون
68 Real estate activities	EST.	0	423	6	4	433	منشآت
	P. E.	0	6,292	619	1,099	8,010	مشتغلون
69-75 Professional, scientific and technical activities	EST.	0	920	2	0	922	منشآت
	P. E.	0	17,463	188	0	17,651	مشتغلون

Business establishments & persons engaged (P.E.) by sector & main economic activity

Table No. (171)

المجموع Total

جدول رقم (171)

Main Economic Activity (ISIC rev.4)		غير ربحي Non Profit	خاص Private	مختلط Mixed	مؤسسة/شركة حكومية Government Est./Company	المجموع Total	النشاط الإقتصادي الرئيسي (ISIC rev.4)
	EST.	0	1411	0	10	1,421	منشآت
77-82 Administrative and support service act	P. E.	0	31,770	0	961	32,731	مشتغلون أنشطة الخدمات الإدارية وخدمات الدعم 77-82
85 Education	EST.	36	329	0	20	385	منشآت
	P. E.	213	14,240	0	1,290	15,743	مشتغلون 85 التعليم
86-88 Human health and social work activities	EST.	26	204	0	55	285	منشآت
	P. E.	226	3,700	0	13,571	17,497	مشتغلون 86-88 الأنشطة في مجال صحة الإنسان والعمل الاجتماعي
90-93 Arts, entertainment and recreation	EST.	0	237	2	16	255	منشآت
	P. E.	0	1,899	68	868	2,835	مشتغلون 90-93 الفنون والترفيه والتسلية
94-96 Other service activities	EST.	26	1,780	0	0	1,806	منشآت
	P. E.	325	8,185	0	0	8,510	مشتغلون 94-96 أنشطة الخدمات الأخرى

Business establishment employment by nationality, sex and characteristic of establishment

Table No. (172)

Total المجموع

جدول رقم (172)

Characteristic of Establishment	Non-Qatari غير القطريين			Qatari القطريون			Total المجموع			منشآت الأعمال	صفة المنشأة
	إناث Female	ذكور Male	المجموع Total	إناث Female	ذكور Male	المجموع Total	إناث Female	ذكور Male	المجموع Total		
Total	44,692	973,723	1,018,415	5,803	13,569	19,372	50,495	987,292	1,037,787	30,881	المجموع
Individual	7,827	233,205	241,032	431	1,349	1,780	8,258	234,554	242,812	11,015	مفردة
Main Branch	17,120	421,485	438,605	1,508	4,321	5,829	18,628	425,806	444,434	6,611	مركز رئيسي
Administration Offices / Auxiliary Units	3,208	40,686	43,894	1,382	4,460	5,842	4,590	45,146	49,736	407	مكاتب الإدارة / وحدات مساعدة
Branch of Local Establishment	13,214	213,755	226,969	2,119	3,044	5,163	15,333	216,799	232,132	12,452	فرع منشأة محلية
Branch of Foreign Establishment	3,257	63,772	67,029	361	365	726	3,618	64,137	67,755	388	فرع منشأة أجنبية
Holding Company	66	820	886	2	30	32	68	850	918	8	شركة قابضة

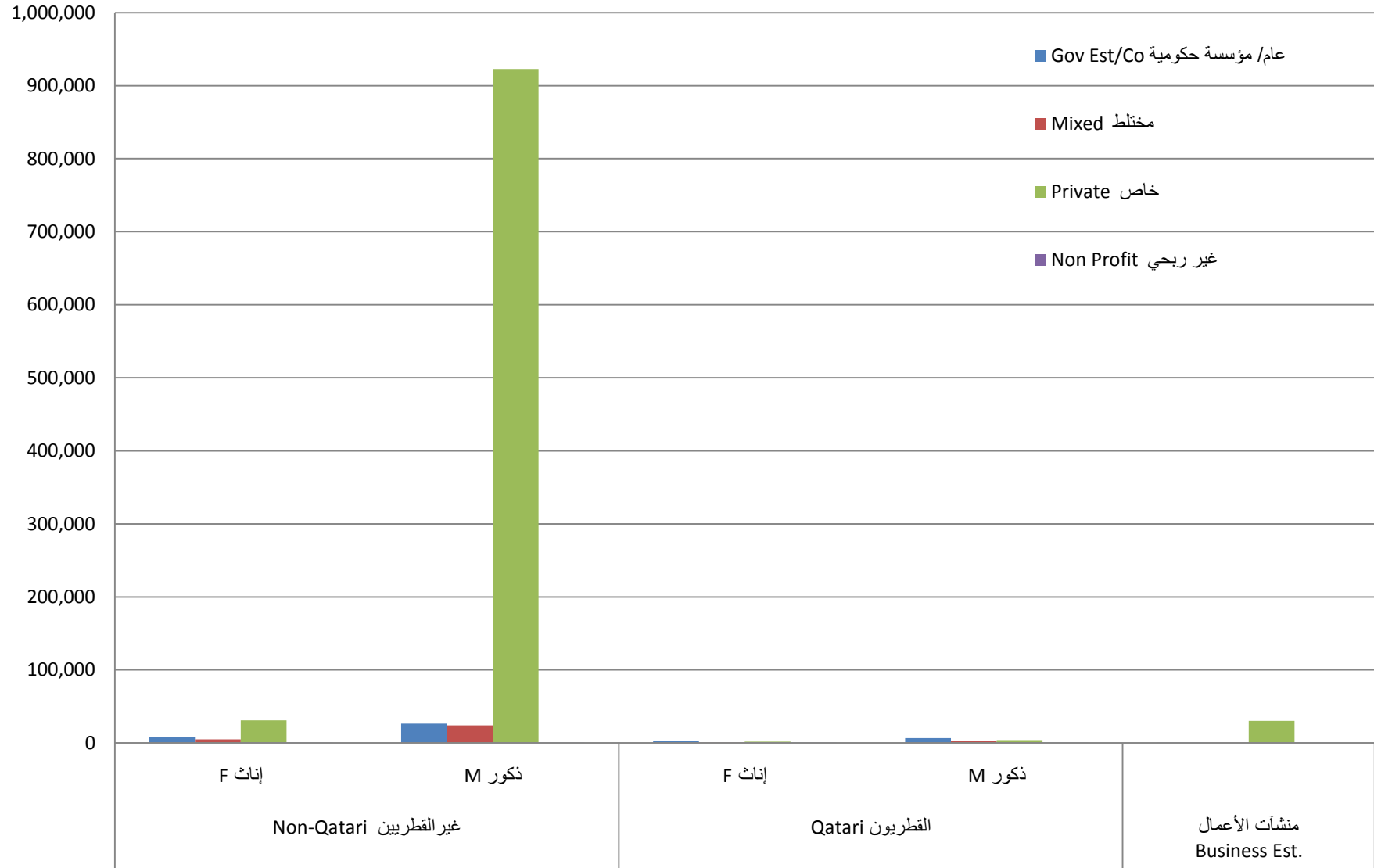
منشآت الأعمال والمشتغلون بها حسب جنسية وجنس المشتغلين والقطاع
إبريل 2010 April

Business establishment employment by nationality, sex and sector

Table No. (173)

Sector	المجموع Total									منشآت الأعمال	القطاع
	غير القطريين Non-Qatari			القطريون Qatari			المجموع Total				
	إناث Female	ذكور Male	المجموع Total	إناث Female	ذكور Male	المجموع Total	إناث Female	ذكور Male	المجموع Total		
Total	44,692	973,723	1,018,415	5,803	13,569	19,372	50,495	987,292	1,037,787	30,881	المجموع
Gov Est/Co	8,652	26,422	35,074	2,956	6,676	9,632	11,608	33,098	44,706	289	عام/ مؤسسة حكومية
Mixed	4,894	24,090	28,984	947	3,090	4,037	5,841	27,180	33,021	220	مختلط
Private	30,954	922,746	953,700	1,852	3,744	5,596	32,806	926,490	959,296	30,284	خاص
Non Profit	192	465	657	48	59	107	240	524	764	88	غير ربحي

Business establishment employment by nationality, sex and sector



Business establishments & persons engaged (P.E.) by employment size & sector

Table No. (174)

Total المجموع

جدول رقم (174)

Sector		+ 500	499 - 100	99 - 50	49 - 35	34 - 10	9 - 5	4 - 1	المجموع Total	القطاع
Total	EST.	257	1,390	1,018	715	5,888	6,403	15,210	30,881	منشآت
	P. E.	507,491	251,750	70,825	28,903	101,261	41,287	36,270	1,037,787	مشتغلون
Gov Est/Co	EST.	20	66	40	18	52	36	57	289	منشآت
	P. E.	25159	14,615	2,899	731	949	240	113	44,706	مشتغلون
Mixed	EST.	13	27	22	33	92	17	16	220	منشآت
	P. E.	22,814	5,261	1,504	1,344	1,939	118	41	33,021	مشتغلون
Private	EST.	224	1,297	953	662	5,728	6,336	15,084	30,284	منشآت
	P. E.	459518	231,874	66,252	26,744	98,062	40,842	36,004	959,296	مشتغلون
Non Profit	EST.	0	0	3	2	16	14	53	88	منشآت
	P. E.	0	0	170	84	311	87	112	764	مشتغلون

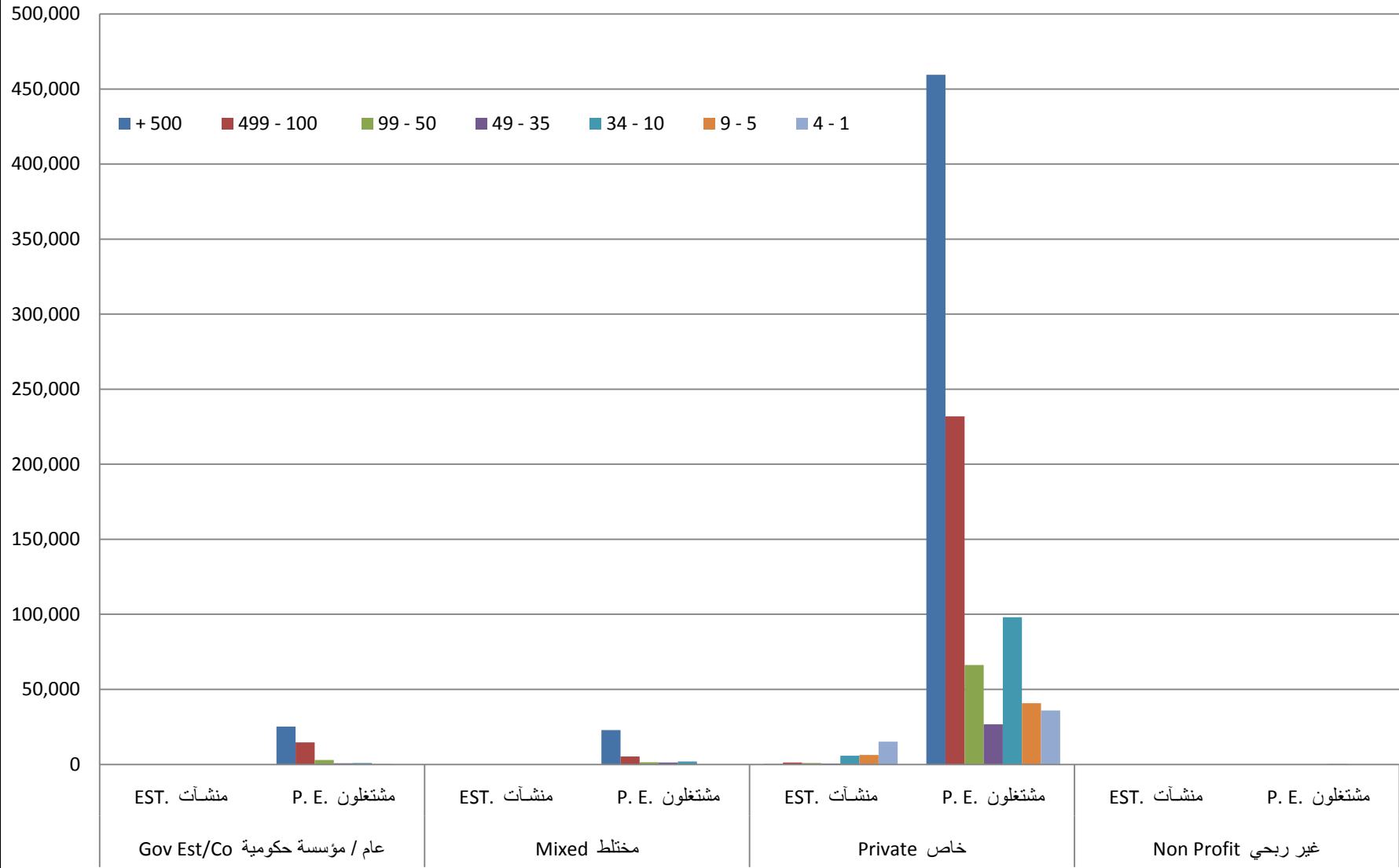
عام / مؤسسة حكومية

مختلط

خاص

غير ربحي

Business establishments & persons engaged (P.E.) by employment size & sector



Business establishments & persons engaged (P.E.) by characteristic of establishment & sector

Table No. (175)

المجموع Total

جدول رقم (175)

Sector	شركة قابضة Holding Company	فرع منشأة أجنبية Foreign Establishment branch	فرع منشأة محلية Local Establishment branch	مكاتب / إدارة وحدات مساعدة Administration / Offices Auxiliary units	مركز رئيسي Main Branch	مفردة Individual	المجموع Total	القطاع	
Total	EST.	8	388	12,452	407	6,611	11,015	30,881	منشآت
	P. E.	918	67,755	232,132	49,736	444,434	242,812	1,037,787	مشتغلون
Gov Est/Co	EST.	0	0	96	155	21	17	289	منشآت
	P. E.	0	0	8,687	22,654	10,299	3,066	44,706	مشتغلون
Mixed	EST.	2	0	139	37	31	11	220	منشآت
	P. E.	536	0	9,083	1,954	20,802	646	33,021	مشتغلون
Private	EST.	6	385	12,176	207	6,550	10,960	30,284	منشآت
	P. E.	382	67,747	214,133	25,052	413,025	238,957	959,296	مشتغلون
Non Profit	EST.	0	3	41	8	9	27	88	منشآت
	P. E.	0	8	229	76	308	143	764	مشتغلون

عام / مؤسسة حكومية

مختلط

خاص

غير ربحي

Business establishments & persons engaged (P.E.) by legal entity & sector

Table No. (176)

Total المجموع

جدول رقم (176)

Sector	أخرى Other	شركة مساهمة خاصة Private Share Holding	شركة مساهمة Shareholding Company	ذات مسؤولية محدودة Limited Liability	توصية بالأسهم Equities Partnership	توصية بسيطة Limited Partnership	تضامن Joint Company	فردية Individual	المجموع Total	القطاع	
Total	EST.	700	583	621	12,943	7	154	1,042	14,831	30,881	منشآت
	P. E.	55,060	60,389	44,077	634,413	258	3,016	36,935	203,639	1,037,787	مشتغلون
Gov Est/Co	EST.	289	0	0	0	0	0	0	0	289	منشآت
	P. E.	44,706	0	0	0	0	0	0	0	44,706	مشتغلون
Mixed	EST.	0	0	187	33	0	0	0	0	220	منشآت
	P. E.	0	0	19,404	13,617	0	0	0	0	33,021	مشتغلون
Private	EST.	337	583	434	12,910	7	154	1,042	14817	30,284	منشآت
	P. E.	9,760	60,389	24,673	620,796	258	3,016	36,935	203469	959,296	مشتغلون
Non Profit	EST.	74	0	0	0	0	0	0	14	88	منشآت
	P. E.	594	0	0	0	0	0	0	170	764	مشتغلون

عام / مؤسسة حكومية

مختلط

خاص

غير ربحي

Business establishments & persons engaged (P.E.) by characteristic of establishment & legal entity

Table No. (177)

المجموع Total

جدول رقم (177)

legal Entity	شركة قابضة Holding Company	فرع منشأة أجنبية Foreign Establishment branch	فرع منشأة محلية Local Establishment branch	مكاتب / إدارة وحدات مساعدة Administration / Offices Auxiliary units	مركز رئيسي Main Branch	مفردة Individual	المجموع Total	الكيان القانوني	
Total	EST.	8	388	12,452	407	6,611	11,015	30,881	منشآت
	P. E.	918	67,755	232,132	49,736	444,434	242,812	1,037,787	مشتغلون
Individual	EST.	0	119	4,266	34	1,963	8,449	14,831	منشآت
	P. E.	0	5,130	36,173	931	57,808	103,597	203,639	مشتغلون
Joint Company	EST.	0	11	354	3	268	406	1,042	منشآت
	P. E.	0	160	5,280	18	12,473	19,004	36,935	مشتغلون
Limited Partnership	EST.	0	3	86	0	26	39	154	منشآت
	P. E.	0	27	1,123	0	1,089	777	3,016	مشتغلون
Equities Partnership	EST.	0	1	2	0	3	1	7	منشآت
	P. E.	0	82	21	0	149	6	258	مشتغلون
Limited Liability Company	EST.	4	135	6,811	162	3,967	1,864	12,943	منشآت
	P. E.	369	42,718	136,535	22,643	326,877	105,271	634,413	مشتغلون
Shareholding Company	EST.	3	39	370	37	135	37	621	منشآت
	P. E.	542	5,079	14,151	1,882	21,004	1,419	44,077	مشتغلون
Private Shareholding	EST.	1	22	344	2	129	85	583	منشآت
	P. E.	7	8,831	29,224	1,311	13,148	7,868	60,389	مشتغلون
Other	EST.	0	58	219	169	120	134	700	منشآت
	P. E.	0	5,728	9,625	22,951	11,886	4,870	55,060	مشتغلون

إبريل 2010 April

Business establishments & persons engaged (P.E.) by use of computer and internet & main economic activity

Table No. (178)

المجموع Total

جدول رقم (178)

Main Economic Activity (ISIC rev.4)	لا تستخدم الإنترنت Does Not Use Internet	تستخدم الإنترنت Use Internet	لا تستخدم الكمبيوتر Does Not Use Computer	تستخدم الكمبيوتر Use Computer	المجموع Total	مشآت مشتغلون	النشاط الإقتصادي الرئيسي (ISIC rev.4)
Total	EST. 19,052 P. E. 172,264	11,829 865,523	16,492 119,040	14,389 918,747	30,881 1,037,787	مشآت مشتغلون	المجموع
01-03 Agriculture, forestry and fishing	EST. 3,076 P. E. 13,105	39 2,617	3,060 12,664	55 3,058	3,115 15,722	مشآت مشتغلون	01-03 الزراعة والحراة وصيد الأسماك
05-09 Mining and quarrying	EST. 0 P. E. 0	206 84,888	0 0	206 84,888	206 84,888	مشآت مشتغلون	05-09 التعدين واستغلال المحاجر
10-33 Manufacturing	EST. 2,259 P. E. 19,993	829 70,143	1,992 14,511	1,096 75,625	3,088 90,136	مشآت مشتغلون	10-33 الصناعة التحويلية
35-39 Electricity, gas, water supply and waste management	EST. 0 P. E. 0	92 4,951	0 0	92 4,951	92 4,951	مشآت مشتغلون	39-35 إمدادات الكهرباء والغاز و المياه وإدارة النفايات
41-43 Construction	EST. 635 P. E. 59,256	1,884 444,830	341 34,630	2,178 469,456	2,519 504,086	مشآت مشتغلون	41-43 التشييد
45-47 Wholesale and retail trade; repair of motor vehicles	EST. 8,958 P. E. 48,366	4,151 97,834	7,514 35,256	5,595 110,944	13,109 146,200	مشآت مشتغلون	45-47 تجارة الجملة والتجزئة وإصلاح المركبات
49-53 Transportation and storage	EST. 231 P. E. 4,059	486 27,947	143 1,346	574 30,660	717 32,006	مشآت مشتغلون	49-53 النقل والتخزين
55-56 Accommodation and food service activities	EST. 1,495 P. E. 15,688	451 20,175	1,342 11,682	604 24,181	1,946 35,863	مشآت مشتغلون	55-56 أنشطة خدمات الإقامة والطعام
58-59 Information and communication	EST. 0 P. E. 0	190 8,336	0 0	190 8,336	190 8,336	مشآت مشتغلون	58-59 المعلومات والاتصالات
64-66 Financial and insurance activities	EST. 0 P. E. 0	392 12,622	0 0	392 12,622	392 12,622	مشآت مشتغلون	64-66 الأنشطة المالية وأنشطة التأمين
68 Real estate activities	EST. 154 P. E. 751	279 7,259	83 306	350 7,704	433 8,010	مشآت مشتغلون	68 الأنشطة العقارية
69-75 Professional, scientific and technical activities	EST. 0 P. E. 0	922 17,651	0 0	922 17,651	922 17,651	مشآت مشتغلون	69-75 الأنشطة المهنية والعلمية والتقنية
77-82 Administrative and support service ac	EST. 422 P. E. 4,025	999 28,706	276 2,288	1,145 30,443	1,421 32,731	مشآت مشتغلون	77-82 أنشطة الخدمات الإدارية وخدمات الدعم
85 Education	EST. 0 P. E. 0	385 15,743	0 0	385 15,743	385 15,743	مشآت مشتغلون	85 التعليم
86-88 Human health and social work activiti	EST. 0 P. E. 0	285 17,497	0 0	285 17,497	285 17,497	مشآت مشتغلون	86-88 الأنشطة في مجال صحة الإنسان والعمل الاجتماعي
90-93 Arts, entertainment and recreation	EST. 179 P. E. 562	76 2,273	163 423	92 2,412	255 2,835	مشآت مشتغلون	90-93 الفنون والترفيه والتسلية
94-96 Other service activities	EST. 1,643 P. E. 6,459	163 2,051	1,578 5,934	228 2,576	1,806 8,510	مشآت مشتغلون	94-96 أنشطة الخدمات الأخرى

Business establishments & persons engaged (P.E.) by use of computer and internet & employment size

Table No. (179)		المجموع Total					جدول رقم (179)	
Employment size		لا تستخدم الإنترنت Does Not Use Internet	تستخدم الإنترنت Use Internet	لا تستخدم الكمبيوتر Does Not Use Computer	تستخدم الكمبيوتر Use Computer	المجموع Total	فئات عدد العاملين	
Total	EST.	19,052	11,829	16,492	14,389	30,881	منشآت	المجموع
	P. E.	172,264	865,523	119,040	918,747	1,037,787	مشتغلون	
1 - 4	EST.	12,184	3,026	11,074	4,136	15,210	منشآت	4 - 1 مشتغلون
	P. E.	28,091	8,179	25,315	10,955	36,270		
5 - 9	EST.	3,906	2,497	3,383	3,020	6,403	منشآت	9 - 5
	P. E.	24,805	16,482	21,413	19,874	41,287	مشتغلون	
10 - 34	EST.	2,453	3,435	1,789	4,099	5,888	منشآت	34 - 10 مشتغلون
	P. E.	38,477	62,784	26,880	74,381	101,261		
35 - 49	EST.	138	577	80	635	715	منشآت	49 - 35
	P. E.	5,526	23,377	3,184	25,719	28,903	مشتغلون	
50 - 99	EST.	141	877	65	953	1,018	منشآت	99 - 50 مشتغلون
	P. E.	9,358	61,467	4,312	66,513	70,825		
100 - 499	EST.	214	1,176	94	1,296	1,390	منشآت	499 - 100
	P. E.	33,406	218,344	14,449	237,301	251,750	مشتغلون	
500 +	EST.	16	241	7	250	257	منشآت	500 +
	P. E.	32,601	474,890	23,487	484,004	507,491	مشتغلون	

ملاحق
Attachments

إستمـارات التعداد
Census Forms

(نموذج : 1ت.س)

رقم الاستمارة

رقم المربع

إستمارة حصر المباني

جهاز الإحصاء
Statistics Authority

دولة قطر
جهاز الإحصاء
التعداد العام للسكان والمساكن والمنشآت

اسم ورقم البلدية:

المباني المكتملة والتي تحت الصيانة										جميع المباني							
إتصال المبنى بشبكات المرافق العامة		عدد المنشآت	عدد الوحدات السكنية	عدد الطوابق بما فيها البديروم	سنة إنشاء المبنى**	ملكية المبنى					رقم الكهرباء للمبنى	حالة المبنى	رقم البلدية للمبنى	رقم وأسم الشارع	رقم المدخل التعادلي	رقم تعداد المبنى المعماري	مسلسل
1 متصل	2 غير متصل					1 حكومي	2 مختلط	3 خاص	4 وقف	5 أخرى							
17	16	15	14	13	12	11	10	9	8	7	6	5	4	3	2	1	
																1	
																2	
																3	
																4	
																5	
																6	
																7	
																8	
																9	
																10	

سكني :	10 قصر	11 فيلا	12 بيت عربي	13 بيت شعبي	14 بيت عجرة	15 مبنى إضافي	16 منزل	17 عمارة سكنية	18 برج سكني	19 مبنى عمال	20 شاليه	21 هامشي / أخرى				
* نوع	سكني / تجاري :	30 محلات وشقق	31 برج سكني وتجاري	42 مسجد	43 مستشفى / مركز صحي	44 نادي	45 سينما/ مسرح	46 بنك	47 فندق	48 شقق فندقية	49 مبنى إدارة لشركة أو منشأة					
المبنى :	مبنى منشأة :	40 إدارة حكومية	41 مدرسة	50 برج اداري لشركة أو منشأة أو إدارة حكومية	51 ورشة/مصنع	52 محل/ معرض	53 مركز تجاري/مول	54 مزرعة	55 عربة	56 محطة بترول	59 أخرى					
** سنة إنشاء المبنى :	1 قبل عام 2000	2 2000 - 2004	3 2005	4 2006	5 2007	6 2008	7 2009	8 غير معروف								

QUESTIONNAIRE OF BUILDING ENUMERATION



Municipality Name, Number :

Zone Name, Number

Block Number

Serial	All Buildings							Completed and Under Refurbishment Buildings										
	Census Building Number	Census Entrance Number	Street Number and Name	Municipality Building Number	* Type of Building	Building Status	Electricity Number	Current Use of Building	Building Ownership	Year of Construction*	Number of floors	Number of Housing units	Number of Establishments	Connection to Public Facilities				
														1 Complete	1 Living	1 Govt.	1 Connected	
														2 Under Refurbish	2 Work	2 Mixed	2 Not Connected	
3 Under Construct	3 Living And Wor	3 Private	Electricity	Water	Drainage													
4 Under Demolition	4 Not In Use	4 Waqf	5 Other	5	6	7	8	9	10	11	12	13	14	15	16	17		
1																		
2																		
3																		
4																		
5																		
6																		
7																		
8																		
9																		
10																		

* Type of Building: Residential : 10 Palace 11 Villa 12 Arabic House 13 Popular House 15 Additional Building 16 Apt. Bldg 17 House 18 Resd. Tower 19 Labor Bldg. 20 Beach House 21 Marginal/Other
 Resd./Comme. : 30 Shops And Apartments 31 Residential / Commercial Tower
 Establishments : 40 Gov. Administration/Dept. 41 School 43 Hospital/Health Care Center 44 Club 45 Cinema/Theater 46 Bank 47 Hotel 48 Hotel Apartments 49 Company Or Est. Admi. Building
 50 Company, Establishment or Gov. Admi. Tower 51 Workshop/Factory 52 Shop/Showro 53 Com. Cent./Mall 54 Farr 56 Petrol St. 59 Other

** Year of Construction 1 Before 2000 2 2000 - 2004 4 2006 5 2007 6 2008 7 2009 8 Does not kno

استمارة تعداد المنشآت

1 - رقم الاستمارة :		2 - اسم ورقم المنطقة:	
3 - رقم المربع :		4 - رقم تعداد المبنى :	
5 - رقم تعداد المنشأة :		6 - موقع المنشأة من المبنى:	
7 - رقم وأسم الشارع :			
8 - رقم البلدية للمبنى :		9 - رقم الكهرباء :	
10 - اسم المنشأة (عربي):			
11 - اسم المنشأة (إنجليزي):			
12 - حالة المنشأة :	1	2	3
	عاملة	متوقفة مؤقتاً	مغلقة نهائياً
	4	5	6
	تحت التجهيز	خالية	غير ربحي

تستوفى البيانات التالية للمنشأة العاملة فقط

13 - القطاع الذي تتبعه المنشأة:	1	2	3	4	5	6
	حكومي	عام /مؤسسة حكومية	مختلط	خاص	دبلوماسي / اقليم	غير ربحي
14 - النشاط الاقتصادي الرئيسي للمنشأة:						

تستوفى البيانات التالية إذا كان القطاع 2،3،4،6

15 - سنة مزاولة النشاط الاقتصادي :					
16 - رقم السجل التجاري :					
17 - رقم رخصة البلدية :					
18 - جنسية المنشأة :					
19 - صفة المنشأة :	1	2	3	4	5
	مفردة	مركز رئيسي	مكاتب الإدارة / وحدات مساعدة	فرع منشأة محلية	فرع منشأة أجنبية
20 - الكيان القانوني:	1	2	3	4	5
	فردية	تضامن	توصية بسيطة	شركة محاصة	شركة قابضة
	شركة مساهمة خاصة	شركة توصية بالأسهم	شركة ذات مسئولية محدودة	شركة قابضة	أخرى
21 - عدد المشتغلين:	قطريون		غير قطريين		إجمالي
	ذكور	إناث	مجموع	ذكور	إناث
	مجموع	مجموع	مجموع	مجموع	مجموع
22 - اسم مالك المنشأة :					
23 - اسم منسق الاتصال :					
24 - رقم الهاتف :					
25 - رقم الفاكس :					
26 - رقم صندوق البريد :					
27 - جوال المحاسب:					
28 - هل تمسك المنشأة سجلات محاسبية نظامية ؟	1	2	3	4	5
	نعم	لا	مماثل للسنة التقييمية	غير مماثل للسنة التقييمية .. تحدد (/)	مماثل للسنة التقييمية
29 - ماهي السنة المالية :	1	2	3	4	5
	مماثل للسنة التقييمية	غير مماثل للسنة التقييمية .. تحدد (/)	مماثل للسنة التقييمية	غير مماثل للسنة التقييمية .. تحدد (/)	مماثل للسنة التقييمية
30 - هل تستخدم مؤسستكم اجهزة الحاسب الألي ؟	1	2	3	4	5
	نعم	لا	هل تمتلك مؤسستكم اشتراك بخدمة الانترنت؟	نعم	لا
31 - هل تستخدم مؤسستكم اجهزة الحاسب الألي ؟	1	2	3	4	5
	نعم	لا	هل تمتلك مؤسستكم اشتراك بخدمة الانترنت؟	نعم	لا
32 - عنوان البريد الإلكتروني ؟					

اسم المدلي بالبيان :	وظيفته :	رقم الهاتف :
البريد الإلكتروني :	التوقيع:	التاريخ :
		رقم الجوال :



Establishment Census

1 Page No. :

2 Name & No. of Zone:

3 Block No.:

4 Building Census No.: Census Entrance No.

5 Est. Census No.:

6 Location of Est. in Build.: _____

7 No.& Name of St.:

8 Municipality No.:

9 Electricity No.:

10 Est.'s Name (Arabic): _____

11 Est.'s Name (English): _____

12 Status of Est.: Operating 1 Temporarily Stopped 2 Permanently Closed 3 Under Preparation 4 Vacant 5

The following data should be filled for operating establishments only

13 -Sector of Est. Governmental 1 Public sector Est./Co. 2 Mixed 3 Private 4 Diplomatic 5 Non Profit Org. 6

14 - Main Economic Activity of Est.: _____

The following data should be filled if sector was 2, 3, 4 or 6

15 - Year of Commencing Economic Activity :

16 Commercial Register No:

17 Municipality permit No.

18 Nationality of Est.

19 Characteristic of Est.: Individual 1 Main Branch 2 Admin. Off./aux. units 3
 Local Est. Branch 4 Foreign Est. branch 5

20 Legal Entity: Individual 1 Joint Company 2 Limited Partnership Company 3 Particular Partnership 4
 Private Shareholding 5 Equities Partnership Company 6 Limited Liability Company 7 Holding Company 8 Other 9

21 No. of employees:

	Qatari				Non-Qatari				Total				
Males	<input type="text"/>	<input type="text"/>	<input type="text"/>	<input type="text"/>	<input type="text"/>	<input type="text"/>	<input type="text"/>	<input type="text"/>	Males	<input type="text"/>	<input type="text"/>	<input type="text"/>	<input type="text"/>
Females	<input type="text"/>	<input type="text"/>	<input type="text"/>	<input type="text"/>	<input type="text"/>	<input type="text"/>	<input type="text"/>	<input type="text"/>	Females	<input type="text"/>	<input type="text"/>	<input type="text"/>	<input type="text"/>
Total	<input type="text"/>	<input type="text"/>	<input type="text"/>	<input type="text"/>	<input type="text"/>	<input type="text"/>	<input type="text"/>	<input type="text"/>	Total	<input type="text"/>	<input type="text"/>	<input type="text"/>	<input type="text"/>

22 Name of est. owner: _____

23 Name of officer in charge: _____

24 Tel. No.:

25 Fax No.:

26 PO Box No.:

27 Accountant Mobile Phone

28 Does the Est. keep regular books: Yes 1 No 2

29 Fiscal year: 1 Similar to cal. Year 2 Not similar to cal. Year (/)

30 Does the Est. use a Computer? Yes 1 No 2

31 Does the Est. subscribe in the internet services: Yes 1 No 2

32 E-mail of Est. _____

Name of respondent: _____ Occupation: _____ Tel. No.: _____

E-mail _____ Signature _____ Date: _____ Mobile No.: _____

Questionnaire of Households & Living Conditions

--	--

Housing Unit Serial No.

--	--	--	--

 Household Serial No.

--	--	--	--	--

 Electricity No.

--	--	--	--	--	--	--	--

Individuals (10 years and above)		Individuals 15 years an above, status during week ending 20 April 2010 (Born before April 1995)											Individuals (4 years and above)			
Educational attainment	Educational specialization (Specialization in details)	Marital status	No. of wives (Married males only)	Place of resid. On cens. Night of males with more than 1 wife	Relation to workforce	Unemp. only		Employment status	Main Occupation (In details)	Name of Establishment	Main Economic Activity (In details)	Sector	Use computer		Use internet	
						Reason for Unemp.	Duration of unemployment (in complete months)						1 Yes	2 No	1 Yes	2 No
1 Illiterate 2 Read & Write 3 Illiteracy eradication 4 Primary 5 Preparatory 6 Vocational 7 Secondary 8 Post-Secondary 9 University 10 High Diploma 11 Masters 12 PH.D 13 Other		1 Never married 2 Married 3 Divorced 4 Widow(er)		1 with H/H 2 out side H/H	1 employed 2 unemp., worked before 3 unemployed never worked 4 Paid trainee 5 student 6 homemaker 7 retired 8 unable to work 9 not seeking work	1 suitable 2 didn't find wk 3 termination 4 retired, seek job 5 other	1 employer 2 own account 3 employee 4 non-paid family worker 5 other				1 Govt. 2 Govt./Less/Comp. 3 Mixed 4 Private 5 Diplom./Internat. regional 6 Non-profit 7 Household	1 Yes 2 No	1 Yes 2 No	in Out	in Out	
18	19	20	21	22	23	24	25	26	27	28	29	30	31	32		

43	Information and communication equipment				
1 No. of fixed phone line	<table border="1" style="width: 40px; height: 15px;"><tr><td style="width: 10px; height: 10px;"></td><td style="width: 10px; height: 10px;"></td><td style="width: 10px; height: 10px;"></td><td style="width: 10px; height: 10px;"></td></tr></table>				
2 No. of mobile phone	<table border="1" style="width: 40px; height: 15px;"><tr><td style="width: 10px; height: 10px;"></td><td style="width: 10px; height: 10px;"></td><td style="width: 10px; height: 10px;"></td><td style="width: 10px; height: 10px;"></td></tr></table>				
3 No. of personal Computer	<table border="1" style="width: 40px; height: 15px;"><tr><td style="width: 10px; height: 10px;"></td><td style="width: 10px; height: 10px;"></td><td style="width: 10px; height: 10px;"></td><td style="width: 10px; height: 10px;"></td></tr></table>				
4 No. of Radio	<table border="1" style="width: 40px; height: 15px;"><tr><td style="width: 10px; height: 10px;"></td><td style="width: 10px; height: 10px;"></td><td style="width: 10px; height: 10px;"></td><td style="width: 10px; height: 10px;"></td></tr></table>				
5 No. of TV	<table border="1" style="width: 40px; height: 15px;"><tr><td style="width: 10px; height: 10px;"></td><td style="width: 10px; height: 10px;"></td><td style="width: 10px; height: 10px;"></td><td style="width: 10px; height: 10px;"></td></tr></table>				
6 H/H connection to internet	<table border="1" style="width: 40px; height: 15px;"><tr><td style="width: 10px; height: 10px;"></td><td style="width: 10px; height: 10px;"></td></tr></table>				
1 Connected 2 Not Connected					

No. of H/H members									
Qatari			Non- Qatari			Total			
Males	Females	Total	Males	Females	Total	Males	Females	Total	
1	2	3	4	5	6	7	8	9	

Name of respondent: _____

Relation To head of H/H: _____

Phone No. _____ Mobile: _____

Office: _____

Residence: _____

e-mail : _____

Signature: _____

استمارة القاطنين بالمساكن العامة



(نموذج : 6.ت.س)

رقم الاستمارة :

مميز المسكن العام :

اسم المسكن العام:

م ورقم المنطقة: رقم المربع: رقم تعداد المبنى: رقم المدخل: اسم ورقم الشارع: رقم البلدية المبنى: مسلسل الوحدة السكنية: نوع الوحدة السكنية: رقم مسلسل التجمع العملي:

القطاع	النشاط الاقتصادي الرئيسي	اسم المنشأة	المهنة الرئيسية	الحالة العملية	الأفراد 15 سنة فأكثر عن الحالة خلال الأسبوع المنتهي في يوم (مواليد قبل ابريل 1995)					الأفراد 10 سنوات فأكثر					الحالة التعليمية	جميع الأفراد			الاسم بالكامل ورقم البطاقة الشخصية																																																																																
					الزواجية	العلاقة بقوة العمل	المتطوعون فقط	سبب التوقف	الحالة العملية	الحالة التعليمية	نوع الصعوبات (الإعاقات)	هل لديك صعوبة في	درجة الصعوبة	تاريخ الميلاد		يوم	شهر	سنة																																																																																	
																				1	2	3	4	5	6	7	8	9	10	11	12	13																																																																			
1	2	3	4	5	6	7	8	9	10	11	12	13	14	15	16	17	18	19	20	21	22	23	24	25	26	27	28	29	30	31	32	33	34	35	36	37	38	39	40	41	42	43	44	45	46	47	48	49	50	51	52	53	54	55	56	57	58	59	60	61	62	63	64	65	66	67	68	69	70	71	72	73	74	75	76	77	78	79	80	81	82	83	84	85	86	87	88	89	90	91	92	93	94	95	96	97	98	99	100

* نوع الوحدة السكنية : # قصر # فيلا # بيت عربي # بيت شعبي # بيت عجزة # مبنى اضافي # شقة # غرفة منفصلة # غرفة في وحدة # جزء من وحدة/مبنى # شاليه # جزء من منشأة # هامشي / اخرى

** نوع المسكن العام : # مستشفى # سكن طلبه # دار الإيواء والعجزة . # اخرى

