

25. TURIZEM

METODOLOŠKA POJASNILA

TURISTIČNA NASTANITVENA STATISTIKA

Namen statističnega raziskovanja

je spremljanje turistične dejavnosti. Iz izsledkov statističnega raziskovanja pridobimo temeljne kazalnike o razvitosti slovenskega turizma, ki jih uporabljamo za analiziranje turistične dejavnosti v Sloveniji.

Enota opazovanja

so pravne osebe, samostojni podjetniki posamezniki, sobodajalci, kmetije, društva in drugi poslovni subjekti, ki nudijo turistom nastanitvene storitve.

Viri in način zbiranja podatkov

Vir podatkov so izsledki mesečnega raziskovanja o prihodih in prenočitvah turistov (vprašalnik TU/M), ki ga izvaja Statistični urad Republike Slovenije. Podatke nam sporočajo enote, ki nudijo turistom nastanitvene storitve. S pomočjo evidenc svojih recepcijskih služb poročajo o nastanitvenih zmogljivostih, ki jih imajo v posameznih mesecih v ponudbi, ter o številu prihodov in prenočitev turistov.

Od leta 2008 so objavljeni podatki po spremenjeni metodologiji (prelom časovne serije podatkov). V skladu s tem so bili podatki od leta 2008 revidirani. Poglavitne razlike v novi metodologiji so: spremenjen način priprave okvira opazovanih enot; vstavljanje podatkov za enote, ki niso pravočasno sporočile podatkov; uvedba praga zajetja za mesečno poročanje podatkov. Vpeljan je bil tudi spremenjen način objave podatkov.

Pravna podlaga raziskovanja

Raziskovanje poteka na podlagi Zakona o državni statistiki (Uradni list RS, št. 45/95 in št. 9/01), Letnega programa statističnih raziskovanj (Uradni list RS, št. 93/10) in [Direktive Sveta EU za področje statistike turizma, št. 1995/57 \(ES\)](#).

Zajetje

V raziskovanje so zajeti gostinski in drugi objekti za nastanitev turistov. V Sloveniji ni vzpostavljen enoten register vseh turističnih nastanitvenih objektov. To pomeni, da Statistični urad Republike Slovenije pri raziskovanju mesečne nastanitvene statistike ne razpolaga za ustreznim administrativnim virom, ki bi omogočal popolno in sprotno zajetje vseh turističnih nastanitvenih objektov. Vir za pripravo seznama poročevalskih enot je tako Poslovni register Slovenije.

Gostinski obrati se po vrsti in kakovosti ponudbe razvrščajo v vrste in kategorije. Gostinski nastanitveni objekti so po Zakonu o gostinstvu (Uradni list RS, št. 93/07) razporejeni v naslednje vrste gostinskih nastanitvenih objektov: hoteli, moteli, penzioni, prenočišča, gostišča, hotelska in apartmajnska naselja, planinski in drugi domovi in kampi. Gostinsko dejavnost pa lahko opravljajo kot sobodajalci in kmetije tudi fizične osebe, če izpolnjujejo pogoje, določene z zgoraj omenjenim Zakonom.

Po Pravilniku o kategorizaciji nastanitvenih obratov (Uradni list RS, št. 62/08) so gostinski nastanitveni objekti razporejeni v naslednje vrste objektov: hoteli, moteli, penzioni, gostišča, apartmaji (počitniška stanovanja in počitniške hiše), kampi, turistične kmetije z nastanitvijo, sobe in marine. Vse naštetje vrste gostinskih nastanitvenih objektov morajo biti po zgoraj navedenem Pravilniku kategorizirane; njihova kategorija, za katero izpolnjujejo vse predpisane pogoje, je označena z različnim številom zvezdic ali – pri turističnih kmetijah – z različnim številom jabolok; število zvezdic ali jabolok izraža kakovost ponudbe.

Poleg podatkov o naštetih gostinskih nastanitvenih objektih, za katere je obvezna kategorizacija, zbiramo tudi podatke o nastanitvenih objektih, ki se ne razvrščajo v kategorije po prej omenjenem Pravilniku; taki objekti so mladinski hoteli, planinski domovi, delavski počitniški domovi in apartmaji, otroški in mladinski počitniški domovi, drugi nastanitveni objekti inčasne nastanitvene zmogljivosti (zmogljivosti

TOURISM

METHODOLOGICAL EXPLANATIONS

TOURISM ACCOMMODATION STATISTICS

The purpose of the statistical survey

is to monitor tourist activities. The basic indicators of the Slovenian tourism, which are important for analysing the sector, result from the statistical survey.

Observation units

are business entities, entities letting rooms, farmers, associations and other business entities whose activity is offering accommodation to tourists.

Sources and methods of data collection

The sources of data are results of the monthly survey on arrivals and overnight stays of tourists (TU/M questionnaire) carried out by the Statistical Office of the Republic of Slovenia. Data are provided by business entities offering accommodation to tourists. They report on accommodation capacity in individual months, and on the number of tourist arrivals and overnights stays, according to records of their reception services.

Data are published according to the new methodology since 2008 (break in time series). Therefore the data since 2008 were revised. The main differences in the new methodology are: changed procedure of preparing the framework of observation units; imputation of data for units that had not reported data in time; the introduction of a threshold for monthly reporting of data. A different way of publishing data is also being introduced.

Legal basis

The survey is implemented on the basis of the National Statistics Act (OJ RS, No. 45/95 and 9/01), the Annual Program of Statistical Surveys (OJ RS, No. 93/10) and Council Directive 95/57/EC for the field of tourism statistics (OJ No. L 291).

Coverage

The survey is based on the coverage of accommodation establishments and other facilities offering accommodation to tourists. In Slovenia there is no register of all accommodation establishments. That is why the Statistical Office of the Republic of Slovenia does not have at disposal an administrative source which could provide complete and up-to-date coverage of all tourist accommodation establishments. The source for the preparation of the list of the reporting units is the Slovenian Business Register.

Tourist accommodation establishments are as regards the services they provide divided into types and categories. Tourist accommodations are divided into the following types of tourist accommodations according to the Catering Act (OJ RS, No. 93/07): hotels, motels, boarding houses, overnight accommodations, inns, apartment and hotel settlements, mountain huts and other vacation facilities and camping sites. Room letters and farmers can also perform food and beverage, accommodation services, if they fulfil the conditions defined in the mentioned act.

According to the Rules on Categorization of the Accommodation Facilities (OJ RS, No. 62/08), tourist accommodations are divided into the following types: hotels, motels, boarding houses, inns, apartments, camp sites, tourist farms with accommodation, private accommodation – room letting and marinas. All these tourist accommodations must be categorised, i.e. for a certain type of service they provide they must have the category assigned by the number of stars (for tourist farms with accommodation the number of apples is used), which denotes the quality of their service according to the above mentioned act.

In addition to data collection for the mentioned tourist accommodations for which categorisation is compulsory, we also collect data for tourist accommodations that are not classified within the categories according to the above mentioned rules. These are youth hostels, mountain huts, company vacation facilities, vacation facilities for youth, other accommodation establishments and temporary accommodation

študentskih domov in internatov, ki so med počitnicami na voljo turistom).

V raziskovanje, s katerim zbiramo mesečne podatke o nastanitvenih zmogljivostih in turističnem prometu, so zajete vse **enote (polno zajetje), vendar z upoštevanjem t. i. praga**. To pomeni, da v teh podatkih niso zajeti turistični nastanitveni objekti pod pragom (to so objekti, ki imajo v svoji ponudbi **manj kot 10 stalnih ležišč**), vendar ne vsi, temveč le naslednje vrste nastanitvenih objektov:

- zasebne sobe, apartmaji in hiše,
- prenočišča,
- turistične kmetije ter
- delavski počitniški domovi in apartmaji.

Letni podatki pa zajemajo tudi enote, ki razpolagajo z manj kot 10 stalnimi ležišči; zato seštevek mesečnih podatkov o obsegu turističnega prometa ni enak letnemu podatku.

Mladinski hoteli so kot vrsta nastanitvenega objekta uvrščeni v klasifikacijo vrst nastanitvenih objektov od leta 2010, v obdobju 2008–2009 so bili razvrščeni med različne vrste nastanitvenih objektov: prenočišča, zasebne sobe, apartmaji in hiše ali otroške in mladinske počitniške domove.

Definicije in druga pojasnila

Turizem je splet dejavnosti oseb, ki potujejo in bivajo v kraju zunaj svojega običajnega okolja zaradi preživljanja prostega časa, sprostitve, poslov ali iz drugih razlogov, in sicer najmanj en dan (z najmanj eno prenočitvijo), vendar ne več kot eno leto (365 dni) brez prekinitev.

Turist je oseba, ki potuje zaradi preživljanja prostega časa, sprostitve, poslov ali iz drugih razlogov, vendar ne zaradi zaslužka (turist ne prejme plačila, nagrade), in ki prenoči vsaj eno noč (vendar zaporedno ne več kot 365-krat) v gostinskem ali kakem drugem nastanitvenem objektu v kraju zunaj svojega običajnega okolja.

Ker je turist ob prihodu registriran v vsakem nastanitvenem objektu, v katerem se nastani, se lahko zgodi, da je med svojim bivanjem v kakem kraju/kaki državi registriran tudi večkrat. Zato prikazujemo podatke o številu prihodov turistov.

Domači turist je oseba s stalnim bivališčem v Sloveniji, ki začasno prebiva v kakem drugem kraju v Sloveniji zaradi preživljanja prostega časa, sprostitve, poslov ali iz drugih razlogov ter tam prenoči vsaj eno noč v gostinskem ali kakem drugem nastanitvenem objektu.

Tuji turist je oseba, ki pride iz tujine in se začasno nastani v kakem kraju v Sloveniji zaradi preživljanja prostega časa, sprostitve, poslov ali iz drugih razlogov ter tam prenoči vsaj eno noč v gostinskem ali kakem drugem nastanitvenem objektu. Tujim turistom določamo nacionalno pripadnost po potnem listu.

Prihodi turistov v nastanitveni objekt so opredeljeni s številom oseb, ki prispejo v nastanitveni objekt in se tam prijavijo. Upoštevajo se vse osebe ne glede na starost (torej tudi otroci, za katere so prenočitve brezplačne).

Za prenočitev se upošteva vsaka noč, ki jo turist dejansko preživi v nastanitvenem objektu (prespi ali se tam le zadržuje) ali ko je tam le prijavljen (njegova fizična navzočnost ni nujna).

Nastanitvene zmogljivosti izražamo s številom sob in ležišč, ki so na voljo turistom v posameznih mesecih. Pri ležiščih upoštevamo stalna in pomožna ležišča.

Nastanitvene zmogljivosti se na letni ravni prikazujejo kot seštevek največjega števila ležišč, ki so bila pri posamezni enoti na voljo turistom celo leto.

Stalna ležišča so tista, ki so redno pripravljena za oddajanje turistom. Med stalna ležišča štejemo tudi skupna ležišča v planinskih domovih in kočah.

Pomožna ležišča so ležišča, ki so namenjena le za povečanje udobja gostov (kavči, divani ipd.), in preostala dodatna ležišča, s katerimi se dopolnjujejo zmogljivosti v sezoni ali na željo turistov.

facilities (student residence and boarding schools that are available to tourists during the holidays).

*With the survey monthly data are being collected **using full coverage with a threshold**. The **monthly data** on accommodation facilities and tourist traffic **do not cover establishments with less than 10 permanent beds**, but only within the following types of accommodations:*

- *private accommodations - rented rooms, dwellings,*
- *overnight accommodations,*
- *tourist farms with accommodation,*
- *company vacation facilities.*

***Annual data also include units that have less than 10 permanent beds**; therefore, the sum of monthly data on tourist traffic is not equal to its annual figure.*

As a kind of accommodation youth hostels have been in the classification of types of accommodations from 2010 onwards. In 2008–2009 they were classified among different types of accommodations: overnight accommodation, private accommodations – rented rooms, dwellings and vacation facilities for youth, private rooms, apartments and houses or vacation facilities for youth.

Definitions and other explanations

Tourism includes the activities of people travelling and staying away from their usual environment for at least one day (spending at least one night), but not more than a year (365 days) continuously, for leisure, business and other purposes.

Tourists are persons travelling to a place other than that of their usual environment, staying in a hotel or some other tourist accommodation in the place/country visited for at least one night (but not more than 365 nights consecutively) for leisure, business or other reasons, but not to make profit in the place visited (they receive no remuneration).

Tourists are registered on their arrival to any tourist accommodation where they spend the night, therefore it can happen that their registration in a place/country is multiplied. This is why we collect the data on tourist arrivals.

Domestic tourists are persons with permanent residence in Slovenia who temporarily stay in some other place in Slovenia for leisure, business and other reasons and in that place spend at least one night in a hotel or some other tourist accommodation.

Foreign tourists are persons who come to Slovenia from abroad and temporarily stay in a certain place in this country for leisure, business and other reasons and they spend at least one night in a hotel or some other tourist accommodation. We record the nationality of foreign tourists according to their passports.

Tourist arrivals are defined as the number of persons who arrive at a tourist accommodation and check in. No age limit is applied: children are counted even if the overnight stays of children are free of charge.

An overnight stay is every night that a tourist actually spends in a tourist accommodation (by sleeping or being there) or that s/he is registered in a tourist accommodation (his/her physical presence there is thus not necessary).

Accommodation capacity is expressed by the number of rooms and beds available to tourists in individual months. Beds are permanent and auxiliary.

On an annual basis data on accommodation capacity are shown as the sum of the maximum number of beds in each unit available to tourists throughout the year.

Permanent beds are beds which are regularly prepared for letting to tourists. Collective beds in mountain huts are counted as permanent beds.

Auxiliary beds are beds which are intended for comfort of guests (couches, sofas, etc.) and spare beds with which accommodation capacity is increased during the high season.

Zasedenost ležišč je izražena v odstotkih in se lahko izračunava za vsa ležišča (stalna in pomožna) po naslednji formuli:

$$\frac{\text{število prenočitev} \times 100}{\text{število ležišč} \times \text{število dni}}$$

Vrste občin. Občine glede na uporabljena statistična merila razvrščamo v naslednje skupine (kategorije):

- zdraviliške občine (to so občine, v katerih so zdraviliško-turistična središča, ki izpolnjujejo zahtevane pogoje, da pridobijo status državno verificiranega zdravilišča in se vključijo v javno zdravstveno mrežo Slovenije);
- gorske občine (občine, ki se nahajajo pretežno v območju alpskih gorstev, Julijskih Alp, Kamniško-Savinjskih Alp in Karavank, ali na območju Pohorja);
- obmorske občine (to so občine vzdolž morske obale);
- glavno mesto Slovenije, Ljubljana;
- mestne občine;
- druge občine (to so preostale občine, ki jih ne moremo uvrstiti v nobeno izmed prej navedenih skupin).

Ker se lahko nekatere občine razvrstijo v več zgoraj navedenih kategorij, smo pri razvrstitvi morali sprejeti nekaj izjem. Natančna razvrstitev občin je objavljena na spletnih straneh Statističnega urada RS (Metodološka pojasnila v področju Turizem: [Vrste občin](#)).

Objavljanje

Mesečno:	Prva statistična objava. Turizem Pomembnejši statistični podatki o Sloveniji Podatkovna baza SI-STAT
Letno:	Slovenske občine v številkah Slovenske regije v številkah Slovenija v številkah Statistični letopis Republike Slovenije Podatkovna baza SI-STAT

TURISTIČNA POTOVANJA DOMAČEGA PREBIVALSTVA

Viri in metode zbiranja podatkov

Podatki o turističnih potovanjih domačega prebivalstva se zbirajo s telefonsko, računalniško podprto anketo (CATI). Izvaja se četrtletno, in sicer januarja, aprila, julija in oktobra. Referenčno obdobje je četrtletje pred mesecem anketiranja, to pomeni, da se je potovanje moralo končati v tem obdobju, začelo pa se je lahko največ eno leto pred tem.

Letne ocene, ki se nanašajo na potovanja, dobimo z združevanjem četrtletnih ocen. Podatki, ki se nanašajo na turistična potovanja, zajemajo vsa zasebna in vsa poslovna potovanja.

Letne ocene, ki se nanašajo na osebe oz. turiste, pridobimo v zadnjem četrtletju s pomočjo dodatnega sklopa vprašanj, ki ga vključimo v vprašalnik za to četrtletje; ta vprašanja se nanašajo na celotno preteklo leto. Da bi zagotovili zadovoljivo natančnost odgovorov na dodana letna vprašanja, je vzorec v zadnjem četrtletju podvojen. Letni podatki, ki se nanašajo na osebe in njihovo udeleženo na turističnih potovanjih, se pri poslovnih potovanjih nanašajo na vsa poslovna potovanja, pri zasebnih potovanjih pa le na daljša zasebna potovanja.

Zajetje

Vzorčni okvir je telefonski imenik zasebnih telefonskih naročnikov v Republiki Sloveniji. Vzorec je stratificiran sistematični. Stratumi so opredeljeni s statistično regijo (12 regij) in s tipom naselja znotraj statističnih regij (6 tipov). V vsakem stratumu se vzorci neodvisno. Število enot oziroma telefonskih števil v posameznem stratumu je

Bed occupancy is expressed in percentage and it can be calculated according to the number of all beds using the formula:

$$\frac{\text{No. of overnight stays} \times 100}{\text{No. of beds} \times \text{No. of days}}$$

Types of municipalities. Municipalities are according to statistical criterias classified into the following types:

- *Health (spa) resorts are municipalities where the health resorts are located that have fulfilled the strict conditions required for inclusion in the national health care system.*
- *Mountain resorts are municipalities which are located in the area of Alps (Julijske Alpe, Kamniško-Savinjske Alpe and Karavanke) or in the area of Pohorje.*
- *Seaside resorts are municipalities located along the sea coast.*
- *The Slovenian capital, Ljubljana.*
- *Urban municipalities.*
- *Other municipalities are all those municipalities not falling within any of the above groups.*

Some municipalities could be classified into more than one category mentioned above, which is why we had to make some exceptions in classification. Detailed classification of types of municipalities is published on SORS's website (Methodological Explanations in the field of Tourism: [Types of municipalities](#)).

Publishing

Monthly:	First Release. Tourism Some important statistics on Slovenia SI-STAT database
Annually:	Slovene Municipalities in Figures Slovene Regions in Figures Slovenija in Figures Statistical Yearbook of the Republic of Slovenia SI-STAT database

TOURISM TRAVELS OF DOMESTIC POPULATION

Sources and methods of data collection

Data on tourism travels of domestic population are collected via a computer assisted telephone survey (CATI). The survey is carried out quarterly: in January, April, July and October. The reference period is the quarter before the month in which the survey is conducted. This means that the trip should have been finished in this period, while it can start one year before at the most.

Annual estimates that refer to trips are collected by joining quarterly estimates. Data that refer to tourism trips cover all private and all business trips.

Annual estimates that refer to persons or tourists are obtained with an additional set of questions in the last quarter that refer to the whole past year. To ensure satisfactory precision of answers to added annual questions, in the last quarter the sample size is doubled. Annual data that refer to people and their participation in tourism trips cover all business trips and only longer private trips.

Coverage

The sampling frame is the directory of private telephone subscribers in the Republic of Slovenia. The sample is stratified systematic. Strata are defined with statistical region (12 regions) and type of settlement within the region (6 types). Each stratum was sampled independently. The number of units (telephone numbers) in each stratum is

sorazmerno glede na delež oseb, starih 15 let ali več, ki živijo v območju posamezne statistične regije, in glede na velikost naselja. V prvem, drugem in tretjem četrtletju je v vzorec izbranih 3000 telefonskih števil, v četrtem pa 6000.

Ciljna populacija so prebivalci Slovenije, stari 15 let ali več. Enota opazovanja je član izbranega gospodinjstva, star 15 let ali več.

Podatki so uteženi glede na velikost gospodinjstva, ker imajo osebe, ki živijo v gospodinjstvih z več člani, manjšo verjetnost izbora. Poleg osnovnega uteževanja uporabimo dodatno uteževanje (kalibracijo), ki prilagodi porazdelitev kontrolnih spremenljivk znani populacijski sestavi.

Natančnost ocen

Ker v raziskovanje niso vključene vse enote ciljne populacije, temveč le izbran slučajni vzorec, se pri ocenah populacijskih vrednosti pojavijo vzorčne napake. Velikost vzorčne napake je odvisna od vzorčnega načrta, velikosti vzorca in variabilnosti podatkov. Zato so ocene različno natančne. Uporabnike statističnih podatkov opozorimo na manjšo natančnost ocene tako, da takšno oceno opremimo s posebno opozorilno oznako ali pa je sploh ne objavimo.

Če je **koeficient variacije (CV)** ocene

- 10 % ali manj ($CV \leq 10\%$), je ocena dovolj natančna, zato je objavljena brez omejitve;
- v intervalu od 10 % do vključno 30 % ($10\% < CV \leq 30\%$), je ocena manj natančna, zato je označena s črko **M**;
- večji od 30 % ($CV > 30\%$), je ocena za objavo premalo natančna, zato je nadomeščena s črko **N**.

Definicije in pojasnila

Turistična potovanja so vsi odhodi od doma z najmanj 1 prenočitvijo, vendar ne več kot s 365 zaporednimi prenočitvami, in sicer zaradi preživljanja prostega časa, poslovnih ali drugih razlogov, vendar ti v kraju potovanja niso pridobitnega značaja (turist ne prejme plačila, nagrade). Turistična potovanja delimo glede na glavni razlog na:

- poslovna potovanja in
- zasebna potovanja.

Poslovna potovanja so tista, katerih glavni razlog za odhod je poklicne ali študijske narave, npr. kongresi, seminarji, poslovna srečanja, profesionalna športna udeležba, ipd.

Zasebna potovanja so tista, katerih glavni razlogi za odhod na potovanje je:

- preživljanje prostega časa (počitnice, dopust, potovanje),
- obisk sorodnikov in prijateljev (pogrebi, poroke in drugi podobni razlogi) in
- drugi razlogi (neznani).

Trajanje potovanja se meri v številu prenočitev. Po številu prenočitev delimo potovanja na krajša in daljša. Krajša potovanja so potovanja, med katerimi je turist prenočil najmanj enkrat in največ trikrat, daljša pa tista, med katerimi je turist prenočil najmanj štirikrat.

Povprečni izdatki (oz. povprečna poraba) na turističnih potovanjih zajemajo potne stroške, nastanitvene stroške, stroške za hrano, pijačo, nakupe, vstopnine ipd. Na poslovnih potovanjih so upoštevani tako stroški, ki sta jih poravnala delodajalec ali institucija, kot sredstva, ki so jih poslovni turisti porabili v zasebni namen.

Objavljanje

Četrtletno:	Prva statistična objava. Turizem
Letno:	Statistične informacije. Turizem Statistični letopis Republike Slovenije

proportional to the share of persons aged 15 or more living in the area of statistical region and the size of settlement. In the first, second and third quarter 3,000 telephone numbers are selected in the sample and in the fourth 6,000.

The target population is resident population of Slovenia aged 15 years or over. Observation units are members of selected households aged 15 years or more.

Data are weighted regarding the household size because persons living in households with more members are less likely to be selected. Besides the basic weighting additional weighting is used (calibration), which adjusts the distribution of control variables to the known population structure.

Precision of estimates

Because the survey does not include all units of the target population but only a selected random sample, sampling errors appear in estimates. The size of the sampling error is determined by the sampling design, the sample size and the variability of data. Therefore, the precision of estimates can vary. The Statistical Office of the Republic of Slovenia draws attention to less precise estimates by flagging them with a special sign or by not publishing them at all.

If the coefficient of variation (CV) of the estimate is

- 10% or below ($CV \leq 10\%$) the estimate is of acceptable precision and is published without limitations;
- in the interval from 10% and up to 30% ($10\% < CV \leq 30\%$) the estimate is less precise and is flagged for caution with letter **M**;
- over 30% ($CV > 30\%$), the estimate is too imprecise to be published and therefore suppressed for use by letter **N**.

Definitions and explanations

Tourism trip is every departure from home when at least one night is spent but not more than 365 nights consecutively for leisure, business or other reasons, but not to make profit in place visited (they are not remunerated). Tourism trips are divided by the main reason into:

- business trips and
- private trips.

Business trips are those the main reason of which is of professional or study nature, e.g. congresses, seminars, business meetings, professional sport participation, etc.

Private trips are those the main reason of which is:

- leisure time (holidays, travels),
- visiting relatives and friends (funerals, marriages and similar reasons),
- other reasons (unknown).

Duration of trip is measured with nights spent. With regard to the number of nights spent, we distinguish between shorter and longer trips. On shorter trips tourists spend 1-3 nights and on longer ones 4 or more nights.

Average expenditure on tourism trips comprises travelling expenses, expenses for accommodation, food and beverage, shopping, entrance fees, etc. On business trips expenditure covered by the employer or institution as well as expenditure covered by the business tourists themselves is included.

Publishing

Quarterly:	First Release. Tourism
Annually:	Rapid Reports. Tourism Statistical Yearbook of the Republic of Slovenia

TURISTIČNA NASTANITVENA STATISTIKA/TOURISM ACCOMMODATION STATISTICS

25.1 Sobe in ležišča po vrstah nastanitvenih objektov in po vrstah občin
Rooms and beds by types of tourist accommodations and by types of municipalities

	2000	2005	2006	2007	2008 ¹⁾	2009	2010	
	Sobe²⁾							
	Rooms²⁾							
SKUPAJ	30242	29718	30794	31464	40698	41300	42414	TOTAL
Vrste nastanitvenih objektov								Types of tourist accommodations
Hoteli	13462	13807	14304	15221	17919	18212	18348	Hotels
Moteli	367	257	252	247	237	213	185	Motels
Penzioni	1021	795	792	710	1307	1301	1182	Boarding houses
Gostišča	893	601	681	792	1464	1417	1399	Inns
Prenočišča	522	351	373	281	793	861	583	Overnight accommodations
Apartmajska in počitniška naselja	905	1127	1459	1660	1360	1410	1610	Holiday dwellings
Kampi	6395	5737	6183	5788	6958	6846	7276	Camping sites
Turistične kmetije z nastanitvijo	...	211	247	346	1181	1283	1509	Tourist farms with accommodation
Mladinski hoteli ³⁾	310	Youth hostels ³⁾
Zasebne sobe, apartmaji, hiše	3300	2652	2721	2463	4792	5024	4479	Private accommodations - rented rooms, dwellings
Planinski domovi in kočice	910	610	544	663	1040	1091	1155	Mountain huts
Delavski počit.domovi in apartmaji, otroški in mladinski počit. domovi	1685	1180	956	990	1740	1702	1708	Company vacation facilities and vacation facilities for youth
Drugi domovi	...	150	43	142	Other vacation facilities
Drugi nastanitveni objekti	...	916	873	684	241	265	228	Other accommodation facilities
Začasne nastanitvene zmogljivosti in marine ⁴⁾	782	1324	1366	1477	1666	1675	2442	Temporary accommodation facilities and marinas ⁴⁾
Vrste občin⁵⁾								Types of municipalities⁵⁾
Zdraviliške občine	5987	6314	7034	7003	8428	8408	8429	Health resorts
Gorske občine	8727	8228	8443	8727	11349	11375	11795	Mountain resorts
Obmorske občine	8191	7700	7711	7760	9128	9313	8821	Seaside resorts
Ljubljana	2010	2762	2841	2908	3356	3342	3745	Ljubljana, the capital
Mestne občine	1911	2055	2143	2264	3143	3261	3510	Urban municipalities
Druge občine	3416	2659	2622	2802	5294	5601	6114	Other municipalities
	Ležišča²⁾							
	Beds²⁾							
SKUPAJ	79225	78960	80737	82515	110248	111985	117947	TOTAL
Vrste nastanitvenih objektov								Types of tourist accommodations
Hoteli	26682	28252	29353	31383	38425	38778	39871	Hotels
Moteli	812	558	543	510	508	460	400	Motels
Penzioni	2565	2100	2009	1822	3544	3499	3191	Boarding houses
Gostišča	2177	1424	1612	1858	3639	3487	3412	Inns
Prenočišča	1266	817	898	674	2166	2403	1465	Overnight accommodations
Apartmajska in počitniška naselja	3160	4175	5335	6175	4981	5248	5678	Holiday dwellings
Kampi	18174	16324	17025	15873	19044	18563	21448	Camping sites
Turistične kmetije z nastanitvijo	...	573	682	969	3379	3738	4342	Tourist farms with accommodation
Mladinski hoteli ³⁾	1094	Youth hostels ³⁾
Zasebne sobe, apartmaji, hiše	9198	8131	8078	7515	15039	16117	15067	Private accommodations - rented rooms, dwellings
Planinski domovi in kočice	6052	4185	3820	4381	6541	6797	7218	Mountain huts
Delavski počit.domovi in apartmaji, otroški in mladinski počit. domovi	6981	5431	4581	4677	7577	7380	7519	Company vacation facilities and vacation facilities for youth
Drugi domovi	...	380	103	364	Other vacation facilities
Drugi nastanitveni objekti	...	2709	2602	1979	754	848	766	Other accommodation facilities
Začasne nastanitvene zmogljivosti in marine ⁴⁾	2158	3901	4096	4335	4651	4667	6476	Temporary accommodation facilities and marinas ⁴⁾
Vrste občin⁵⁾								Types of municipalities⁵⁾
Zdraviliške občine	13603	15106	16996	16911	20910	21001	21777	Health resorts
Gorske občine	26170	25491	25639	26379	35471	35605	38636	Mountain resorts
Obmorske občine	22604	21518	20953	20986	24912	25486	24080	Seaside resorts
Ljubljana	3993	5979	6284	6425	7290	7197	8186	Ljubljana, the capital
Mestne občine	3874	4190	4378	4836	6835	7046	8001	Urban municipalities
Druge občine	8981	6676	6487	6978	14830	15650	17267	Other municipalities

1) Prelom v časovni vrsti. Revizija podatkov, glej Metodološka pojasnila.
Break in time series. Data revision, see Methodological explanation.

2) Prikazana so vsa ležišča (stalna in pomožna). Nastanitvene zmogljivosti se od leta 2008 prikazujejo kot seštevek največjega števila sob in ležišč, ki so bila pri posamezni enoti na voljo turistom celo leto, do leta 2008 pa kot stanje na dan 31.8.
Total number of beds (permanent and temporary). Data on accommodation capacity are shown from 2008 on as the sum of the maximum number of rooms and beds in each unit available to tourists throughout the year. Until 2008 data are shown as of 31 August.

3) Mladinski hoteli vključeni z letom 2010.
Youth hostels included in 2010.

4) Marine vključene z letom 2003.
Marinas included in 2003.

5) Ob prenovi (reviziji) raziskovanja v letu 2010 je bila opuščena razvrstitev turističnih krajev in uvedena razvrstitev po vrstah občin. Podatki od leta 2000 so preračunani po novi metodologiji. Glej Metodološka pojasnila.
Within the revision of the survey in 2010, the classification of tourist resorts was canceled and a new classification by type of municipalities was introduced. The data from 2000 on are recalculated according to the new methodology. See Methodological explanations.

25.2 Prihodi in prenočitve turistov^{1) 2)}
Tourist arrivals and overnight stays^{1) 2)}

1000

	Prihodi turistov <i>Tourist arrivals</i>			Prenočitve <i>Overnight stays</i>		
	skupaj <i>total</i>	domačih <i>domestic</i>	tujih <i>foreign</i>	skupaj <i>total</i>	domačih <i>domestic</i>	tujih <i>foreign</i>
1971	1902	1022	880	5444	2867	2577
1972	1945	1092	853	5629	3061	2568
1973	2037	1082	955	5964	3054	2910
1974	2024	1211	813	6130	3576	2554
1975	2152	1311	841	6444	3854	2590
1976	2111	1326	785	6359	3929	2430
1977	2297	1506	791	6741	4379	2362
1978	2509	1632	877	7523	4836	2687
1979	2519	1705	814	8081	5367	2714
1980	2378	1509	869	7771	4976	2795
1981	2419	1557	862	7680	4731	2949
1982	2360	1590	770	7304	4697	2607
1983	2351	1566	785	7426	4759	2667
1984	2575	1620	955	8095	4856	3239
1985	2753	1697	1056	8822	5093	3729
1986	2821	1770	1051	9213	5549	3664
1987	2734	1664	1070	9044	5401	3643
1988	2724	1607	1117	8808	4934	3874
1989	2663	1526	1137	8510	4623	3887
1990	2537	1442	1095	7956	4283	3673
1991	1425	1126	299	4886	3916	970
1992	1367	751	616	5098	3083	2015
1993	1450	826	624	5385	3372	2013
1994	1579	831	748	5866	3385	2481
1995	1577	845	732	5883	3448	2435
1996	1658	826	832	5832	3282	2551
1997	1823	849	974	6384	3306	3078
1998	1799	822	977	6295	3233	3062
1999	1750	865	884	6057	3315	2741
2000	1957	868	1090	6719	3315	3404
2001	2086	867	1219	7130	3316	3813
2002	2162	860	1302	7321	3300	4021
2003	2246	873	1373	7503	3327	4175
2004	2341	842	1499	7589	3226	4363
2005	2395	840	1555	7572	3173	4399
2006	2485	868	1617	7722	3233	4489
2007	2681	930	1751	8261	3393	4868
2008 ³⁾	3084	1126	1958	9314	3963	5351
2009	2985	1161	1824	9014	4077	4936
2010	3006	1137	1869	8906	3909	4997

1) Prihodi in prenočitve turistov iz držav, ki so nastale na ozemlju nekdanje Jugoslavije, so do vključno leta 1991 šteti med prihode in prenočitve domačih, od leta 1992 pa med prihode in prenočitve tujih turistov.
Since 1992 the items foreign tourist arrivals and overnight stays include arrivals and overnight stays of tourists from other countries of former Yugoslavia.

2) Seštevki se zaradi zaokroževanja ne ujemajo vedno.
Because of rounding, the totals do not always add up.

3) Prelom v časovni vrsti. Revizija podatkov, glej Metodološka pojasnila.
Break in time series. Data revision, see Methodological explanation.

25.3 Povprečna doba bivanja po vrstah občin¹⁾
Average length of stay by types of municipalities¹⁾

noči/nights

	Skupaj <i>Total</i>	Zdraviliške občine <i>Health resorts</i>	Gorske občine <i>Mountain resorts</i>	Obmorske občine <i>Seaside resorts</i>	Ljubljana <i>Ljubljana, the capital</i>	Mestne občine <i>Urban municipalities</i>	Druge občine <i>Other municipalities</i>
2000	3,4	4,9	3,0	4,0	2,0	2,4	2,1
2005	3,2	4,3	2,9	3,7	1,8	2,3	1,8
2006	3,1	4,2	2,9	3,7	1,8	2,4	1,9
2007	3,1	4,1	2,9	3,7	1,9	2,1	1,9
2008 ²⁾	3,0	4,0	2,8	3,5	2,0	2,1	2,2
2009	3,0	4,0	2,8	3,6	1,9	2,1	2,1
2010	3,0	4,0	2,8	3,5	1,9	2,1	2,0

1) Ob prenovi (reviziji) raziskovanja v letu 2010 je bila opuščena razvrstitev turističnih krajev in uvedena razvrstitev po vrstah občin. Podatki od leta 2000 so preračunani po novi metodologiji. Glej Metodološka pojasnila.
Within the revision of the survey in 2010, the classification of tourist resorts was canceled and a new classification by type of municipalities was introduced. The data from 2000 on are recalculated according to the new methodology. See Methodological explanations.

2) Prelom v časovni vrsti. Revizija podatkov, glej Metodološka pojasnila.
Break in time series. Data revision, see Methodological explanation.

25.4 Prihodi turistov po državi pripadnosti¹⁾
Arrivals of tourists by countries of origin¹⁾

1000

	2000	2005	2006	2007	2008 ²⁾	2009	2010	
SKUPAJ	1957,1	2395,0	2484,6	2681,2	3083,7	2984,8	3006,3	TOTAL
Iz Slovenije	867,6	840,0	868,0	929,8	1126,0	1160,9	1137,2	From Slovenia
Iz tujine	1089,5	1555,0	1616,7	1751,3	1957,7	1823,9	1869,1	From abroad
Avstrija	150,3	201,9	203,5	207,2	210,2	207,4	201,8	Austria
Baltiške države	2,7	8,3	8,4	11,7	14,8	8,3	8,9	Baltic countries
Belgija	16,1	27,7	31,2	35,5	41,9	33,8	35,2	Belgium
Belorusija	0,4	Belarus
Bolgarija	5,1	8,9	11,9	15,2	20,7	19,5	18,8	Bulgaria
Bosna in Hercegovina	28,9	20,4	21,5	22,2	31,1	26,9	27,3	Bosnia and Herzegovina
Češka republika	26,7	31,7	35,8	43,5	55,0	52,4	53,2	Czech Republic
Črna gora	2,8	4,0	4,2	7,3	Montenegro
Danska	6,0	13,8	13,3	12,1	15,0	13,7	15,3	Denmark
Finska	2,8	7,9	8,7	19,5	21,8	16,5	15,1	Finland
Francija	22,2	55,9	54,0	60,5	66,2	60,5	62,1	France
Grčija	1,7	4,4	3,9	5,4	6,8	7,4	6,8	Greece
Hrvaška	91,3	94,0	101,8	106,4	123,1	104,0	103,1	Croatia
Irska	3,1	10,3	9,7	10,8	10,0	9,4	7,7	Ireland
Islandija	0,4	4,2	5,2	3,7	1,8	1,4	0,9	Iceland
Italija	256,2	338,3	357,1	368,7	406,7	417,8	412,1	Italy
Luksemburg	0,5	1,4	1,1	1,3	2,6	1,4	1,3	Luxemburg
Madžarska	30,4	41,9	42,8	50,1	59,6	55,4	55,3	Hungary
Makedonija	9,5	8,6	8,0	8,8	12,6	11,1	15,4	Macedonia
Nemčija	204,0	219,3	204,8	211,1	222,2	195,2	194,4	Germany
Nizozemska	31,5	53,6	51,8	56,8	66,6	63,8	58,9	Netherlands
Norveška	2,8	7,2	6,7	7,0	9,3	7,2	7,4	Norway
Poljska	21,2	18,1	22,5	27,3	38,5	32,6	33,3	Poland
Portugalska	1,7	5,4	6,6	7,7	8,1	7,3	7,4	Portugal
Romunija	4,3	7,4	10,0	15,7	18,3	18,7	19,5	Romania
Ruska federacija	12,1	16,3	17,3	22,0	30,6	26,8	32,7	Russian Federation
Slovaška	6,9	9,2	11,1	14,6	17,2	16,3	17,4	Slovakia
Srbija	38,7	50,6	51,4	76,2	Serbia
Srbija in Črna gora	11,4	32,3	35,1	Serbia and Montenegro
Španija	6,8	20,1	24,6	30,7	33,6	31,4	33,7	Spain
Švedska	10,6	14,0	15,8	16,6	19,7	15,0	14,0	Sweden
Švica	15,0	24,4	23,2	28,1	28,6	27,9	27,6	Switzerland
Ukrajina	3,9	4,6	5,3	8,3	13,1	10,1	16,4	Ukraine
Združeno kraljestvo	31,2	90,9	91,0	87,1	86,9	69,4	68,5	United Kingdom
Druge evropske države	5,0	12,0	9,2	12,7	12,5	13,9	14,4	Other European countries
Izrael	10,9	31,9	33,9	37,1	31,6	29,1	28,7	Israel
Japonska	6,0	12,2	19,9	24,5	39,7	48,2	40,5	Japan
Turčija	4,1	8,8	8,7	10,3	11,6	8,0	11,0	Turkey
Kanada	4,9	7,1	8,1	8,8	9,4	8,4	9,6	Canada
Združene države	25,4	41,3	47,2	49,6	46,8	37,1	41,6	United States
Avstralija	4,5	14,2	16,4	18,7	19,7	15,3	17,7	Australia
Nova Zelandija	1,2	2,1	1,5	3,4	3,3	3,1	3,6	New Zealand
Druge neevropske države	9,8	23,6	27,9	29,3	36,1	36,4	47,1	Other non European countries

1) Seštevki se zaradi zaokroževanja ne ujemajo vedno.
 Because of rounding, the totals do not always add up.

2) Prelom v časovni vrsti. Revizija podatkov, glej Metodološka pojasnila.
 Break in time series. Data revision, see Methodological explanation.

25.5 Prenočitve turistov po državni pripadnosti¹⁾

Overnight stays of tourists by countries of origin¹⁾

1000

	2000	2005	2006	2007	2008 ²⁾	2009	2010	
SKUPAJ	6719,0	7572,6	7722,3	8261,3	9314,0	9013,8	8906,4	TOTAL
Iz Slovenije	3314,9	3173,3	3233,4	3393,4	3962,8	4077,5	3909,4	From Slovenia
Iz tujine	3404,1	4399,2	4488,8	4867,9	5351,3	4936,3	4997,0	From abroad
Avstrija	527,0	674,1	666,6	668,9	655,6	642,2	619,3	Austria
Baltiške države	6,6	17,3	18,0	26,1	31,8	20,4	19,8	Baltic countries
Belgija	61,5	90,4	99,5	116,0	135,2	111,1	118,0	Belgium
Belorusija	1,7	Belarus
Bolgarija	10,0	14,4	20,9	28,4	38,9	33,7	32,4	Bulgaria
Bosna in Hercegovina	86,0	56,0	65,8	75,6	101,1	77,3	66,6	Bosnia and Herzegovina
Češka republika	56,0	67,2	77,8	97,2	128,0	124,4	127,2	Czech Republic
Črna gora	7,3	11,2	10,4	17,8	Montenegro
Danska	18,0	40,2	36,3	34,1	46,8	42,8	40,1	Denmark
Finska	6,2	17,7	22,4	51,9	62,0	44,9	39,9	Finland
Francija	53,3	112,5	107,5	121,2	142,7	130,8	131,0	France
Grčija	4,4	12,1	9,0	13,4	15,1	16,9	14,4	Greece
Hrvaška	251,1	258,2	281,4	295,6	335,4	288,2	274,4	Croatia
Irska	12,2	37,4	33,5	36,0	31,6	29,0	22,1	Ireland
Islandija	1,3	14,0	15,3	10,7	4,7	3,1	2,5	Iceland
Italija	650,6	855,8	889,1	911,2	987,6	1004,8	987,3	Italy
Luksemburg	1,8	4,1	2,8	3,7	6,9	4,1	2,9	Luxemburg
Madžarska	86,2	114,4	118,5	134,3	160,3	147,3	144,2	Hungary
Makedonija	28,3	17,8	18,1	20,7	29,8	25,6	32,1	Macedonia
Nemčija	772,8	693,4	624,5	641,2	658,7	578,0	578,3	Germany
Nizozemska	125,2	191,0	177,8	199,2	244,6	233,5	208,7	Netherlands
Norveška	7,2	16,8	17,0	17,0	23,8	18,5	18,9	Norway
Poljska	43,4	45,1	51,2	67,7	96,0	80,5	82,6	Poland
Portugalska	4,4	11,4	12,2	14,9	17,0	15,1	15,1	Portugal
Romunija	12,5	17,1	22,4	33,2	41,8	44,6	41,0	Romania
Ruska federacija	68,6	97,1	104,4	136,7	166,1	163,9	208,3	Russian Federation
Slovaška	17,8	23,5	27,9	40,1	43,9	39,9	43,4	Slovakia
Srbija	97,6	125,4	131,2	201,7	Serbia
Srbija in Črna gora	36,0	81,7	89,7	Serbia and Montenegro
Španija	16,0	41,0	49,4	63,3	70,3	62,4	67,3	Spain
Švedska	29,4	36,4	41,9	44,1	50,4	39,0	34,6	Sweden
Švica	41,0	60,1	57,2	72,1	71,8	67,5	60,7	Switzerland
Ukrajina	23,2	22,7	30,7	42,9	51,5	36,5	43,1	Ukraine
Združeno kraljestvo	152,5	318,7	319,3	304,7	299,5	231,8	238,5	United Kingdom
Druge evropske države	14,8	29,4	24,9	36,6	36,1	46,1	43,9	Other European countries
Izrael	30,6	83,9	86,4	99,3	88,5	82,3	84,7	Israel
Japonska	12,0	19,1	29,7	38,9	57,1	64,7	53,8	Japan
Turčija	13,0	12,9	14,6	17,3	20,4	18,6	19,9	Turkey
Kanada	12,2	16,7	19,6	23,3	22,1	20,1	22,8	Canada
Združene države	66,9	89,4	107,0	112,1	111,7	84,1	96,6	United States
Avstralija	9,4	28,6	33,1	37,1	39,3	30,8	36,4	Australia
Nova Zelandija	2,4	3,6	3,0	6,8	6,5	6,1	7,7	New Zealand
Druge neevropske države	30,7	56,0	62,3	69,6	84,2	84,1	97,4	Other non European countries

1) Seštevki se zaradi zaokroževanja ne ujemajo vedno.
Because of rounding, the totals do not always add up.

2) Prelom v časovni vrstii. Revizija podatkov, glej Metodološka pojasnila.
Break in time series. Data revision, see Methodological explanation.

25.6 Prihodi in prenočitve turistov po vrstah občin¹⁾²⁾

Tourist arrivals and overnight stays by types of municipalities¹⁾²⁾

1000

	2000	2005	2006	2007	2008 ³⁾	2009	2010	
Prihodi turistov								
Tourist arrivals								
SKUPAJ	1957,1	2395,0	2484,6	2681,2	3083,7	2984,8	3006,3	TOTAL
Zdraviliške občine	430,5	574,5	612,0	673,5	749,3	748,5	751,0	Health resorts
Gorske občine	504,9	595,5	594,5	655,1	775,2	747,0	755,4	Mountain resorts
Obmorske občine	475,1	519,9	523,0	545,6	612,6	600,0	559,3	Seaside resorts
Ljubljana	184,7	320,3	356,9	378,0	391,4	367,4	393,0	Ljubljana, the capital
Mestne občine	181,1	216,7	227,4	236,6	267,2	249,8	250,4	Urban municipalities
Druge občine	180,8	168,1	170,8	192,5	287,9	272,2	297,2	Other municipalities
Prihodi tujih turistov	1089,5	1555,0	1616,7	1751,3	1957,7	1823,9	1869,1	Tourist arrivals of foreign tourists
Zdraviliške občine	138,9	239,9	253,7	280,7	303,3	293,6	302,5	Health resorts
Gorske občine	300,8	428,8	427,3	467,8	531,4	485,4	497,9	Mountain resorts
Obmorske občine	236,3	292,4	292,8	305,3	338,0	311,1	299,9	Seaside resorts
Ljubljana	156,9	301,0	338,4	358,6	365,7	344,2	372,4	Ljubljana, the capital
Mestne občine	124,1	159,9	167,8	183,2	205,7	195,0	196,6	Urban municipalities
Druge občine	132,5	132,9	136,7	155,8	213,6	194,5	199,9	Other municipalities

25.6 Prihodi in prenočitve turistov po vrstah občin¹⁾²⁾ (nadaljevanje)
Tourist arrivals and overnight stays by types of municipalities¹⁾²⁾ (continued)

1000

	2000	2005	2006	2007	2008 ³⁾	2009	2010	
Prenočitve <i>Overnight stays</i>								
SKUPAJ	6719,0	7572,6	7722,3	8261,3	9314,0	9013,8	8906,4	TOTAL
Zdraviliške občine	2117,9	2491,7	2558,4	2784,6	3011,0	3003,7	2987,6	Health resorts
Gorske občine	1520,6	1740,4	1719,6	1895,6	2172,9	2067,9	2090,4	Mountain resorts
Obmorske občine	1884,0	1948,8	1925,4	1992,7	2155,6	2153,3	1981,1	Seaside resorts
Ljubljana	372,8	579,1	647,9	719,9	777,2	687,6	739,5	Ljubljana, the capital
Mestne občine	442,5	504,5	543,5	498,4	565,3	535,1	514,5	Urban municipalities
Druge občine	381,2	308,1	327,4	370,2	632,0	566,2	593,3	Other municipalities
Prenočitve tujih turistov	3404,1	4399,2	4488,8	4867,9	5351,3	4936,3	4997,0	Overnight stays of foreign tourists
Zdraviliške občine	658,4	976,9	989,6	1068,0	1135,6	1109,5	1146,6	Health resorts
Gorske občine	970,1	1291,7	1262,2	1388,9	1503,4	1349,9	1392,7	Mountain resorts
Obmorske občine	913,2	1032,4	1021,8	1053,3	1115,4	1041,4	1003,3	Seaside resorts
Ljubljana	325,1	545,2	616,8	687,1	730,7	650,0	704,7	Ljubljana, the capital
Mestne občine	267,7	322,1	345,7	374,7	429,6	415,1	398,4	Urban municipalities
Druge občine	269,6	230,9	252,8	296,0	436,6	370,5	351,4	Other municipalities

1) Ob prenovi (reviziji) raziskovanja v letu 2010 je bila opuščena razvrstitev turističnih krajev in uvedena razvrstitev po vrstah občin. Podatki od leta 2000 so preračunani po novi metodologiji. Glej Metodološka pojasnila.
Within the revision of the survey in 2010, the classification of tourist resorts was canceled and a new classification by type of municipalities was introduced. The data from 2000 on are recalculated according to the new methodology. See Methodological explanations.

2) Seštevki se zaradi zaokroževanja ne ujemajo vedno.
Because of rounding, the totals do not always add up.

3) Prelom v časovni vrsti. Revizija podatkov, glej Metodološka pojasnila.
Break in time series. Data revision, see Methodological explanation.

25.7 Prihodi turistov po vrstah nastanitvenih objektov¹⁾
Tourist arrivals by types of tourist accommodations¹⁾

1000

	2000	2005	2006	2007	2008 ²⁾	2009	2010	
Prihodi turistov - skupaj <i>Tourist arrivals - total</i>								
SKUPAJ	1957,1	2395,0	2484,6	2681,2	3083,7	2984,8	3006,3	TOTAL
Hoteli	1242,5	1496,0	1572,6	1730,4	1933,6	1824,7	1880,2	Hotels
Moteli	43,3	33,8	34,0	23,6	22,1	12,4	11,6	Motels
Penzioni	49,0	54,8	51,3	57,8	89,9	82,7	71,9	Boarding houses
Gostišča	31,5	36,9	39,2	45,2	75,9	67,1	55,0	Inns
Prenočišča	30,2	30,3	33,7	19,5	53,7	72,6	29,3	Overnight accommodations
Apartmajska in počitniška naselja	88,1	127,9	143,0	166,2	152,5	150,9	153,1	Holiday dwellings
Kampi	256,6	306,8	307,7	329,8	373,6	373,3	352,9	Camping sites
Turistične kmetije z nastanitvijo	...	5,7	7,4	10,8	27,3	31,6	34,8	Tourist farms with accommodation
Mladinski hoteli ³⁾	45,7	Youth hostels ³⁾
Zasebne sobe, apartmaji, hiše	50,7	61,9	66,6	65,7	114,5	118,1	120,4	Private accommodations - rented rooms, dwellings
Planinski domovi in kočice	66,8	50,4	51,1	54,4	72,3	73,2	62,4	Mountain huts
Delavski počit.domovi in apartmaji, otroški in mladinski počit. domovi	79,0	71,5	62,0	63,0	110,2	125,2	140,7	Company vacation facilities and vacation facilities for youth
Drugi domovi	...	2,7	1,1	4,9	Other vacation facilities
Drugi nastanitveni objekti	...	76,5	76,1	64,8	5,5	5,8	3,5	Other accommodation facilities
Začasne nastanitvene zmogljivosti in marine ⁴⁾	19,4	40,0	38,9	45,2	52,8	47,4	44,6	Temporary accommodation facilities and marinas ⁴⁾
Prihodi tujih turistov <i>Arrivals of foreign tourists</i>								
SKUPAJ	1089,5	1555,0	1616,7	1751,3	1957,7	1823,9	1869,1	TOTAL
Hoteli	791,6	1078,1	1129,8	1247,5	1356,8	1238,2	1299,3	Hotels
Moteli	28,6	27,8	27,9	19,0	17,0	8,6	8,2	Motels
Penzioni	28,5	36,9	32,9	39,8	64,5	58,4	51,9	Boarding houses
Gostišča	18,9	27,5	28,7	33,5	52,6	46,5	40,4	Inns
Prenočišča	16,7	22,2	27,3	13,9	41,5	59,7	22,5	Overnight accommodations
Apartmajska in počitniška naselja	22,1	39,9	47,1	56,1	43,3	41,5	46,9	Holiday dwellings
Kampi	123,4	175,6	176,4	194,4	223,1	213,5	202,3	Camping sites
Turistične kmetije z nastanitvijo	...	3,2	4,4	6,1	16,1	18,4	19,7	Tourist farms with accommodation
Mladinski hoteli ³⁾	36,3	Youth hostels ³⁾
Zasebne sobe, apartmaji, hiše	30,3	36,8	40,9	41,7	71,2	74,6	81,9	Private accommodations - rented rooms, dwellings
Planinski domovi in kočice	16,2	20,3	18,3	20,7	27,2	24,6	21,0	Mountain huts
Delavski počit.domovi in apartmaji, otroški in mladinski počit. domovi	2,1	3,5	2,3	2,7	7,6	7,5	6,4	Company vacation facilities and vacation facilities for youth
Drugi domovi	...	0,6	0,4	0,9	Other vacation facilities
Drugi nastanitveni objekti	...	53,7	52,7	46,2	3,8	3,5	2,0	Other accommodation facilities
Začasne nastanitvene zmogljivosti in marine ⁴⁾	11,2	28,9	27,5	28,9	33,0	29,0	30,2	Temporary accommodation facilities and marinas ⁴⁾

1) Seštevki se zaradi zaokroževanja ne ujemajo vedno.
Because of rounding, the totals do not always add up.

2) Prelom v časovni vrsti. Revizija podatkov, glej Metodološka pojasnila.
Break in time series. Data revision, see Methodological explanation.

3) Mladinski hoteli vključeni z letom 2010.
Youth hostels included in 2010.

4) Marine vključene z letom 2003.
Marinas included in 2003.

25.8 Prenočitve turistov po vrstah nastanitvenih objektov¹⁾
Overnight stays by types of tourist accommodations¹⁾

1000

	2000	2005	2006	2007	2008 ²⁾	2009	2010	
Prenočitve - skupaj <i>Overnight stays - total</i>								
SKUPAJ	6719,0	7572,6	7722,3	8261,3	9314,0	9013,8	8906,4	TOTAL
Hoteli	4223,5	4640,8	4793,9	5196,4	5671,1	5404,8	5491,2	Hotels
Moteli	78,4	46,9	54,3	51,0	56,4	27,1	24,1	Motels
Penzioni	147,4	143,0	142,9	158,9	210,8	197,2	157,4	Boarding houses
Gostišča	88,2	76,6	87,1	92,1	176,4	145,3	116,9	Inns
Prenočišča	80,2	67,9	68,8	47,4	111,2	143,9	63,7	Overnight accommodations
Apartmajska in počitniška naselja	389,8	525,6	578,9	665,8	613,8	615,4	572,2	Holiday dwellings
Kampi	953,6	1096,6	1054,2	1106,7	1287,6	1268,6	1170,6	Camping sites
Turistične kmetije z nastanitvijo	...	15,5	18,7	30,8	71,3	81,3	83,1	Tourist farms with accommodation
Mladinski hoteli ³⁾	88,9	Youth hostels ³⁾
Zasebne sobe, apartmaji, hiše	210,1	249,4	255,5	237,8	372,6	376,3	398,5	Private accommodations - rented rooms, dwellings
Planinski domovi in kočice	82,2	65,3	64,1	75,4	98,5	95,1	85,7	Mountain huts
Delavski počit.domovi in apartmaji, otroški in mladinski počit. domovi	408,9	341,4	306,5	309,4	492,3	522,8	530,3	Company vacation facilities and vacation facilities for youth
Drugi domovi	...	10,8	4,5	17,8	Other vacation facilities
Drugi nastanitveni objekti	...	208,6	204,4	161,6	15,3	16,6	10,6	Other accommodation facilities
Začasne nastanitvene zmožljivosti in marine ⁴⁾	56,6	84,2	88,4	110,2	136,8	119,1	113,1	Temporary accommodation facilities and marinas ⁴⁾

Prenočitve tujih turistov
Overnight stays of foreign tourists

	2000	2005	2006	2007	2008 ²⁾	2009	2010	
Prenočitve tujih turistov <i>Overnight stays of foreign tourists</i>								
SKUPAJ	3404,1	4399,2	4488,8	4867,9	5351,3	4936,3	4997,0	TOTAL
Hoteli	2535,2	3091,6	3149,9	3453,6	3648,9	3314,5	3455,8	Hotels
Moteli	54,2	37,9	43,4	41,5	46,4	19,1	17,3	Motels
Penzioni	72,7	90,4	90,4	109,5	149,9	136,2	110,1	Boarding houses
Gostišča	51,7	53,9	62,5	67,7	119,9	98,7	86,1	Inns
Prenočišča	44,1	48,2	54,5	34,4	85,7	115,5	46,3	Overnight accommodations
Apartmajska in počitniška naselja	96,5	160,3	188,7	223,5	179,4	177,6	164,6	Holiday dwellings
Kampi	366,1	540,5	520,3	570,3	697,4	655,6	609,7	Camping sites
Turistične kmetije z nastanitvijo	...	9,0	11,9	18,1	44,1	49,4	50,0	Tourist farms with accommodation
Mladinski hoteli ³⁾	68,5	Youth hostels ³⁾
Zasebne sobe, apartmaji, hiše	127,3	140,4	144,8	142,6	221,8	230,1	266,5	Private accommodations - rented rooms, dwellings
Planinski domovi in kočice	18,5	22,5	20,9	24,2	31,3	28,3	23,8	Mountain huts
Delavski počit.domovi in apartmaji, otroški in mladinski počit. domovi	9,6	15,2	12,6	11,3	35,0	33,5	22,4	Company vacation facilities and vacation facilities for youth
Drugi domovi	...	2,8	1,5	2,8	Other vacation facilities
Drugi nastanitveni objekti	...	132,6	128,7	103,6	9,7	10,9	5,6	Other accommodation facilities
Začasne nastanitvene zmožljivosti in marine ⁴⁾	28,4	53,9	58,4	64,8	81,4	67,0	70,4	Temporary accommodation facilities and marinas ⁴⁾

1) Seštevki se zaradi zaokroževanja ne ujemajo vedno.
Because of rounding, the totals do not always add up.

2) Prelom v časovni vrsti. Revizija podatkov, glej Metodološka pojasnila.
Break in time series. Data revision, see Methodological explanation.

3) Mladinski hoteli vključeni z letom 2003.
Youth hostels included in 2010.

4) Marine vključene z letom 2003.
Marinas included in 2003.

25.9 Prihodi turistov po vrstah občin in po mesecih, 2010¹⁾²⁾³⁾
Tourist arrivals by types of municipalities and months, 2010¹⁾²⁾³⁾

1000

	Skupaj <i>Total</i>	Zdraviliške občine <i>Health resorts</i>	Gorske občine <i>Mountain resorts</i>	Obmorske občine <i>Seaside resorts</i>	Ljubljana <i>Ljubljana, the capital</i>	Mestne občine <i>Urban municipalities</i>	Druge občine <i>Other municipalities</i>
Prihodi turistov - skupaj <i>Tourist arrivals - total</i>							
I	167,0	54,2	48,2	14,4	17,3	18,7	14,1
II	177,5	61,4	48,2	20,7	15,3	18,2	13,7
III	175,7	54,6	37,5	28,9	21,6	16,8	16,4
IV	206,2	60,6	36,8	44,2	26,0	18,3	20,1
V	249,1	56,7	54,3	52,5	36,8	21,8	27,0
VI	283,1	59,5	69,7	67,5	38,8	21,0	26,6
VII	401,7	73,6	122,3	91,0	53,4	24,2	37,3
VIII	457,7	93,8	138,4	93,0	61,8	27,3	43,5
IX	281,4	56,0	72,9	54,3	43,5	24,5	30,3
X	234,5	68,8	44,4	42,0	32,4	22,4	24,5
XI	154,0	51,9	21,1	23,9	21,5	17,4	18,3
XII	175,8	56,3	40,8	22,4	23,9	18,3	14,1

25.9 Prihodi turistov po vrstah občin in po mesecih, 2010¹⁾²⁾³⁾ (nadaljevanje)
Tourist arrivals by types of municipalities and months, 2010¹⁾²⁾³⁾ (continued)

1000

	Skupaj <i>Total</i>	Zdraviliške občine <i>Health resorts</i>	Gorske občine <i>Mountain resorts</i>	Obmorske občine <i>Seaside resorts</i>	Ljubljana <i>Ljubljana, the capital</i>	Mestne občine <i>Urban municipalities</i>	Druge občine <i>Other municipalities</i>
Prihodi tujih turistov <i>Arrivals of foreign tourists</i>							
I	95,7	23,8	24,6	9,0	15,5	14,5	8,2
II	78,9	17,2	17,7	8,9	13,8	13,2	8,1
III	96,1	20,3	19,8	13,8	19,8	12,7	9,6
IV	124,5	25,2	24,0	23,2	24,6	13,8	13,7
V	165,0	24,7	39,8	29,8	35,2	17,3	18,3
VI	176,7	21,6	50,5	33,1	37,1	16,8	17,6
VII	267,6	30,3	90,8	46,0	52,0	20,0	28,5
VIII	314,3	43,9	99,5	54,3	60,2	23,4	33,0
IX	198,5	26,3	54,7	33,2	42,1	20,1	22,1
X	148,2	28,6	30,8	24,9	30,8	17,1	16,0
XI	82,5	19,1	12,4	10,2	19,4	13,0	8,3
XII	95,7	20,3	20,7	11,9	21,2	13,6	8,0

1) Ob prenovi (reviziji) raziskovanja v letu 2010 je bila opuščena razvrstitev turističnih krajev in uvedena razvrstitev po vrstah občin. Podatki od leta 2000 so preračunani po novi metodologiji. Glej Metodološka pojasnila.
Within the revision of the survey in 2010, the classification of tourist resorts was canceled and a new classification by type of municipalities was introduced. The data from 2000 on are recalculated according to the new methodology. See Methodological explanations.

2) Prelom v časovni vrsti. Revizija podatkov, glej Metodološka pojasnila.
Break in time series. Data revision, see Methodological explanation.

3) V mesečnih podatkih so zajeti turistični nastanitveni objekti, ki imajo v svoji ponudbi najmanj 10 stalnih ležišč in katerih ležišča so bila v opazovanem mesecu turistom na voljo. Letni podatki pa zajemajo tudi enote, ki razpolagajo z manj kot 10 stalnimi ležišči; zato seštevek mesečnih podatkov o obsegu turističnega prometa ni enak letnemu podatku.
Monthly data cover establishments that have at least 10 permanent beds and whose beds were in the observed months actually available to tourists. Annual data also include units that have fewer than 10 permanent beds; therefore, the sum of monthly data on tourist traffic volume is not equal to its annual figure.

25.10 Prenocitve turistov po vrstah občin in po mesecih, 2010¹⁾²⁾³⁾
Overnight stays by types of municipalities and months, 2010¹⁾²⁾³⁾

1000

	Skupaj <i>Total</i>	Zdraviliške občine <i>Health resorts</i>	Gorske občine <i>Mountain resorts</i>	Obmorske občine <i>Seaside resorts</i>	Ljubljana <i>Ljubljana, the capital</i>	Mestne občine <i>Urban municipalities</i>	Druge občine <i>Other places</i>
Prenocitve - skupaj <i>Overnight stays - total</i>							
I	549,5	218,1	175,5	45,7	34,6	46,6	29,1
II	553,0	224,4	169,4	58,4	29,7	41,3	29,9
III	506,7	211,5	102,8	84,1	40,1	34,4	33,8
IV	562,4	225,2	83,6	127,9	52,7	34,9	38,2
V	661,8	223,2	128,1	148,3	71,2	41,7	49,3
VI	823,7	253,1	178,6	229,9	69,1	42,6	50,6
VII	1332,9	337,7	362,4	402,4	99,0	51,0	80,5
VIII	1488,0	407,2	407,3	412,1	115,5	57,7	88,3
IX	785,0	239,7	168,0	192,5	82,4	46,7	55,7
X	620,1	256,7	91,8	124,7	59,1	43,3	44,5
XI	419,7	190,1	42,1	72,7	40,6	33,6	40,5
XII	468,7	188,5	109,4	62,7	42,8	36,2	29,1

	Skupaj <i>Total</i>	Zdraviliške občine <i>Health resorts</i>	Gorske občine <i>Mountain resorts</i>	Obmorske občine <i>Seaside resorts</i>	Ljubljana <i>Ljubljana, the capital</i>	Mestne občine <i>Urban municipalities</i>	Druge občine <i>Other places</i>
Prenocitve tujih turistov <i>Overnight stays of foreign tourists</i>							
I	308,7	93,6	99,8	31,1	31,9	37,2	15,1
II	210,3	55,0	61,4	21,9	27,2	29,2	15,5
III	244,6	73,1	52,9	38,0	37,5	25,8	17,3
IV	307,3	89,4	53,4	66,1	49,8	25,7	23,0
V	401,0	93,0	95,8	80,7	68,7	33,0	29,8
VI	460,0	88,2	132,5	108,4	66,3	34,2	30,3
VII	776,4	124,0	273,3	187,9	96,0	40,4	54,8
VIII	922,0	173,4	306,1	222,9	112,2	47,7	59,7
IX	505,5	110,4	130,9	112,8	79,8	36,8	34,8
X	355,4	110,1	62,8	68,5	56,4	32,2	25,3
XI	204,8	71,3	24,0	30,4	37,5	25,8	15,8
XII	227,3	61,6	57,4	28,2	39,1	27,1	13,9

1) Ob prenovi (reviziji) raziskovanja v letu 2010 je bila opuščena razvrstitev turističnih krajev in uvedena razvrstitev po vrstah občin. Podatki od leta 2000 so preračunani po novi metodologiji. Glej Metodološka pojasnila.
Within the revision of the survey in 2010, the classification of tourist resorts was canceled and a new classification by type of municipalities was introduced. The data from 2000 on are recalculated according to the new methodology. See Methodological explanations.

2) Prelom v časovni vrsti. Revizija podatkov, glej Metodološka pojasnila.
Break in time series. Data revision, see Methodological explanation.

3) V mesečnih podatkih so zajeti turistični nastanitveni objekti, ki imajo v svoji ponudbi najmanj 10 stalnih ležišč in katerih ležišča so bila v opazovanem mesecu turistom na voljo. Letni podatki pa zajemajo tudi enote, ki razpolagajo z manj kot 10 stalnimi ležišči; zato seštevek mesečnih podatkov o obsegu turističnega prometa ni enak letnemu podatku.
Monthly data cover establishments that have at least 10 permanent beds and whose beds were in the observed months actually available to tourists. Annual data also include units that have fewer than 10 permanent beds; therefore, the sum of monthly data on tourist traffic volume is not equal to its annual figure.

TURISTIČNA POTOVANJA DOMAČEGA PREBIVALSTVA/TOURISM TRAVELS OF DOMESTIC POPULATION**25.11 Udeleženos prebivalcev Slovenije, starih 15 let ali več, na daljših zasebnih in/ali poslovnih potovanjih**

Participation of resident population, aged 15 or over, on longer private and/or business trips

1000

	Skupaj ¹⁾ Total ¹⁾	Niso odšli na poslovno in/ali daljše zasebno potovanje Did not go on business and/or longer private trip	Šli na poslovno in/ali daljše zasebno potovanje Went on business and/or longer private trip	Šli na poslovno potovanje Went on business trip	Šli na daljše zasebno potovanje ²⁾ Went on longer private trip ²⁾
2005	1716	653	1063	263	1014
2006	1726	653	1073	244	1036
2007	1738	633	1105	248	1066
2008	1757	687	1070	250	1037
2009	1757	715	1042	215	1016
2010	1759	733	1026	194	996

1) Seštevki se zaradi zaokroževanja ne ujemajo vedno.
Because of rounding, the totals do not always add up.2) Daljše zasebno potovanje zajema vsaj 4 zaporedne prenočitve.
Longer private trip comprises at least 4 consecutive nights.**25.12 Število domačih turistov, starih 15 let ali več, na daljših zasebnih in poslovnih potovanjih**

Number of domestic tourists, aged 15 or over, on longer private and business trips

1000

	Daljša zasebna potovanja ¹⁾ Longer private trips ¹⁾				Poslovna potovanja Business trips			
	skupaj ²⁾ total ²⁾	v Sloveniji in Slovenia	v tujini abroad	v Sloveniji in v tujini in Slovenia and abroad	skupaj ²⁾ total ²⁾	v Sloveniji in Slovenia	v tujini abroad	v Sloveniji in v tujini in Slovenia and abroad
2005	1014	207	613	194	263	58	144	62
2006	1036	210	662	164	244	62	136	46
2007	1066	218	678	169	248	50	150	49
2008	1037	202	652	183	250	68	145	37 ^M
2009	1016	221	609	186	215	43	125	47
2010	996	194	644	158	194	44	116	35 ^M

^M manj natančna ocena – previdna uporaba
less precise estimate – use with caution1) Daljše zasebno potovanje zajema vsaj 4 zaporedne prenočitve.
Longer private trip comprises at least 4 consecutive nights.2) Seštevki se zaradi zaokroževanja ne ujemajo vedno.
Because of rounding, the totals do not always add up.**25.13 Število turističnih potovanj domačega prebivalstva, starega 15 let ali več**

Number of tourism trips of domestic population, aged 15 or over

1000

	Turistična potovanja Tourism trips			Vsa zasebna potovanja All private trips			Daljša zasebna potovanja ¹⁾ Longer private trips ¹⁾			Poslovna potovanja Business trips		
	skupaj ²⁾ total ²⁾	v Sloveniji in Slovenia	v tujini abroad	skupaj ²⁾ total ²⁾	v Sloveniji in Slovenia	v tujini abroad	skupaj ²⁾ total ²⁾	v Sloveniji in Slovenia	v tujini abroad	skupaj ²⁾ total ²⁾	v Sloveniji in Slovenia	v tujini abroad
2005	4599	1939	2660	3900	1780	2121	1642	429	1214	699	160	539
2006	5424	2744	2680	4765	2569	2196	1807	498	1309	658	175	484
2007	4253	1757	2496	3654	1633	2021	1665	402	1263	599	124	475
2008	4388	1929	2459	3733	1796	1937	1584	427	1157	655	133	522
2009	4951	2364	2586	4332	2230	2102	1697	476	1222	619	134	485
2010	4860	1987	2874	4244	1875	2369	1677	419	1259	617	112	505

1) Daljše zasebno potovanje zajema vsaj 4 zaporedne prenočitve.
Longer private trip comprises at least 4 consecutive nights.2) Seštevki se zaradi zaokroževanja ne ujemajo vedno.
Because of rounding, the totals do not always add up.**25.14 Število prenočitev na turističnih potovanjih domačega prebivalstva, starega 15 let ali več**

Number of overnight stays on tourism trips of domestic population, aged 15 or over

1000

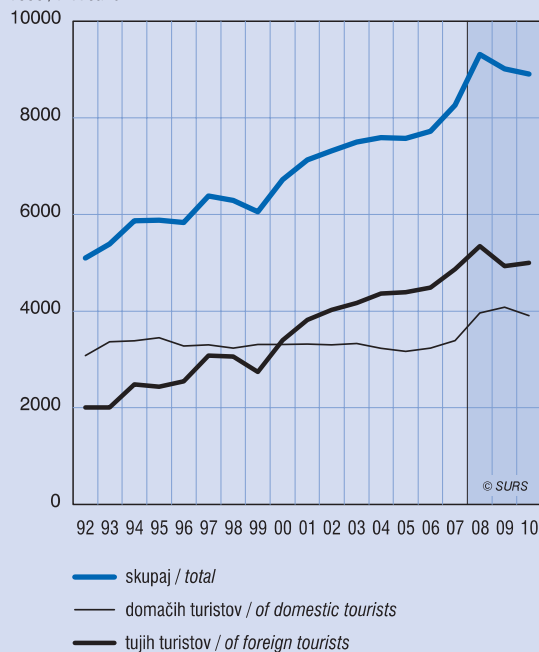
	Turistična potovanja Tourism trips			Vsa zasebna potovanja All private trips			Daljša zasebna potovanja ¹⁾ Longer private trips ¹⁾			Poslovna potovanja Business trips		
	skupaj ²⁾ total ²⁾	v Sloveniji in Slovenia	v tujini abroad	skupaj ²⁾ total ²⁾	v Sloveniji in Slovenia	v tujini abroad	skupaj ²⁾ total ²⁾	v Sloveniji in Slovenia	v tujini abroad	skupaj ²⁾ total ²⁾	v Sloveniji in Slovenia	v tujini abroad
2005	20185	5982	14204	17801	5612	12188	13460	3108	10352	2385	369	2015
2006	22657	7512	15145	20464	7121	13343	14866	3349	11517	2193	390	1802
2007	19264	5299	13965	17331	5007	12325	13501	2698	10803	1932	292	1640
2008	19470	5712	13758	17310	5447	11862	13123	2936	10187	2161	265	1896
2009	21178	6796	14382	19382	6523	12859	14117	3149	10967	1795	273	1522
2010	20698	5653	15045	18809	5427	13381	13643	2602	11040	1889	226	1663

1) Daljše zasebno potovanje zajema vsaj 4 zaporedne prenočitve.
Longer private trip comprises at least 4 consecutive nights.2) Seštevki se zaradi zaokroževanja ne ujemajo vedno.
Because of rounding, the totals do not always add up.

PRENOČITVE DOMAČIH IN TUJIH TURISTOV, 1992-2010¹

OVERNIGHT STAYS OF DOMESTIC AND FOREIGN TOURISTS, 1992-2010¹

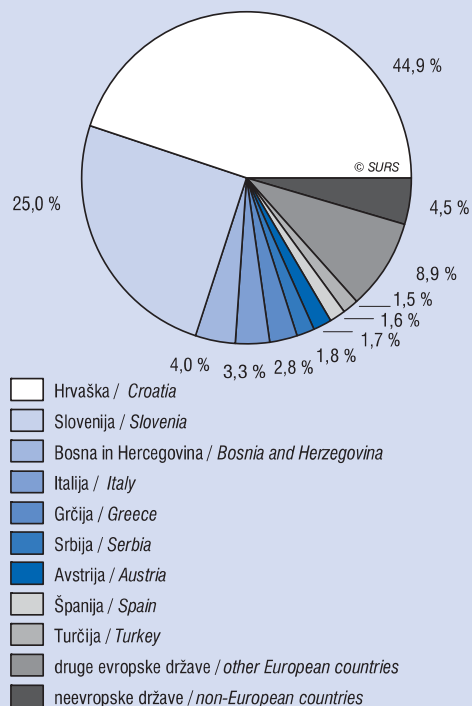
tisoč / thousand



¹ 2008 prelom v časovni vrsti.
 2008 break in time series.

DALJŠA ZASEBNA POTOVANJA V SLOVENIJI IN TUJINI, 2010¹

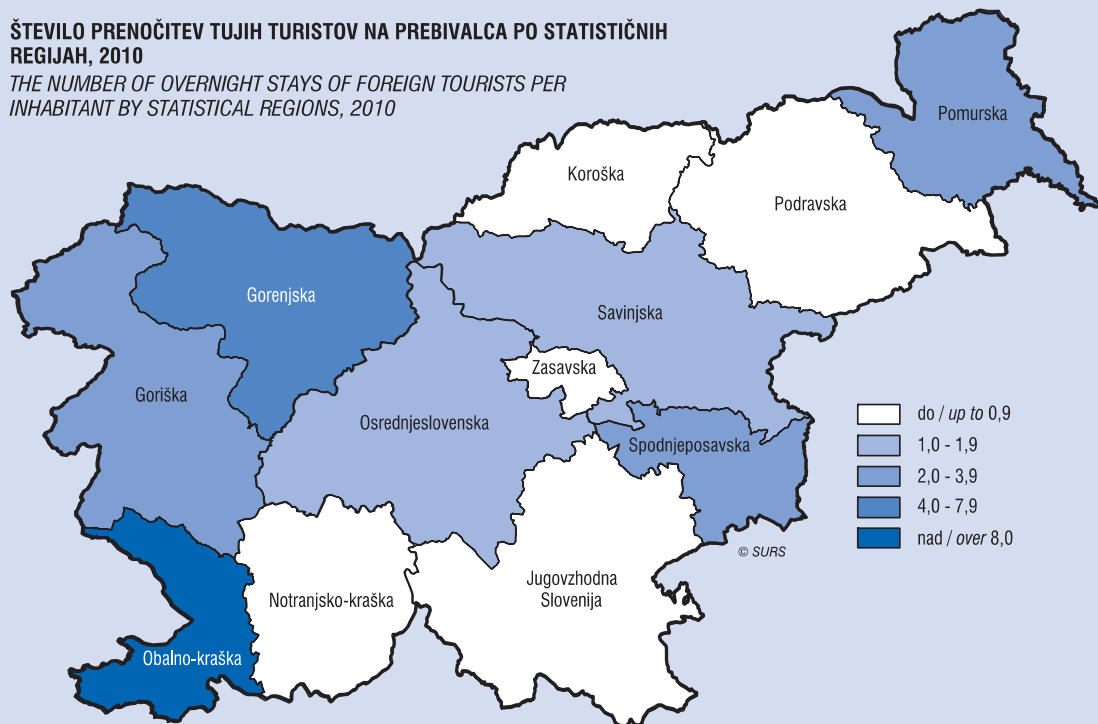
LONGER PRIVATE TRIPS IN SLOVENIA AND ABROAD, 2010¹



¹ Zajema vsaj 4 zaporedne prenočitve.
 Comprising at least 4 consecutive nights.

ŠTEVILO PRENOČITEV TUJIH TURISTOV NA PREBIVALCA PO STATISTIČNIH REGIJAH, 2010

THE NUMBER OF OVERNIGHT STAYS OF FOREIGN TOURISTS PER INHABITANT BY STATISTICAL REGIONS, 2010



25.15 Povprečno število prenočitev na turističnih potovanjih domačega prebivalstva, starega 15 let ali več

Average number of overnight stays on tourism trips of domestic population, aged 15 or over

	Turistična potovanja Tourism trips			Vsa zasebna potovanja All private trips			Daljša zasebna potovanja ¹⁾ Longer private trips ¹⁾			Poslovna potovanja Business trips		
	skupaj total	v Sloveniji in Slovenia	v tujini abroad	skupaj total	v Sloveniji in Slovenia	v tujini abroad	skupaj total	v Sloveniji in Slovenia	v tujini abroad	skupaj total	v Sloveniji in Slovenia	v tujini abroad
2005	4,4	3,1	5,3	4,6	3,2	5,7	8,2	7,3	8,5	3,4	2,3	3,7
2006	4,2	2,7	5,7	4,3	2,8	6,1	8,2	6,7	8,8	3,3	2,2	3,7
2007	4,5	3,0	5,6	4,7	3,1	6,1	8,1	6,7	8,6	3,2	2,4	3,5
2008	4,4	3,0	5,6	4,6	3,0	6,1	8,3	6,9	8,8	3,3	2,0	3,6
2009	4,3	2,9	5,6	4,5	2,9	6,1	8,3	6,6	9,0	2,9	2,0	3,1
2010	4,3	2,8	5,2	4,4	2,9	5,6	8,1	6,2	8,8	3,1	2,0	3,3

1) Daljše zasebno potovanje zajema vsaj 4 zaporedne prenočitve.
Longer private trip comprises at least 4 consecutive nights.

25.16 Povprečni dnevni izdatki v EUR na turista na turističnih potovanjih domačega prebivalstva, starega 15 let ali več

Average daily expenditure in EUR per tourist on tourism trips of domestic population, aged 15 or over

EUR

	Vsa zasebna potovanja All private trips			Daljša zasebna potovanja ¹⁾ Longer private trips ¹⁾			Poslovna potovanja Business trips		
	skupaj total	v Sloveniji in Slovenia	v tujini abroad	skupaj total	v Sloveniji in Slovenia	v tujini abroad	skupaj total	v Sloveniji in Slovenia	v tujini abroad
2005	33,65	23,85	38,06	34,66	23,96	37,75	136,23	81,27	147,24
2006	33,49	23,91	38,60	34,67	24,69	37,57	122,99	91,02	130,19
2007	43,20	31,88	47,80	42,77	30,64	45,80	147,29	99,70	155,77
2008	43,88	31,27	49,67	44,07	30,60	47,95	154,95	117,29	160,22
2009	48,42	35,60	54,92	49,66	35,37	53,77	165,56	109,76	175,56
2010	47,00	37,84	50,71	47,00	35,53	49,71	186,46	105,40	197,46

1) Daljše zasebno potovanje zajema vsaj 4 zaporedne prenočitve.
Longer private trip comprises at least 4 consecutive nights.

25.17 Število turističnih potovanj domačega prebivalstva, starega 15 let ali več, po najbolj obiskanih državah, 2010

Number of tourism trips of domestic population, aged 15 or over, by the most visited countries, 2010

1000

	Turistična potovanja ¹⁾ Tourism trips ¹⁾	Vsa zasebna potovanja All private trips	Daljše zasebna potovanja ²⁾ Longer private trips ²⁾	Poslovna potovanja Business trips	
Hrvaška	1545	1493	753	52	Croatia
Italija	195	144	56	51	Italy
Avstrija	150	102	29 ^M	48	Austria
Bosna in Hercegovina	144	130	68	14 ^M	Bosnia and Herzegovina
Nemčija	127	37 ^M	14 ^M	90	Germany
Srbija	97	63	30 ^M	34 ^M	Serbia

^M manj natančna ocena – previdna uporaba
less precise estimate – use with caution

1) Seštevki se zaradi zaokroževanja ne ujemajo vedno.
Because of rounding, the totals do not always add up.

2) Daljše zasebno potovanje zajema vsaj 4 zaporedne prenočitve.
Longer private trip comprises at least 4 consecutive nights.