



Die 100 größten Unternehmen in Mecklenburg-Vorpommern 2012

- ◆ Die 100 größten Unternehmen in Mecklenburg-Vorpommern – Beschäftigte 2012 3
- ◆ Die größten Kliniken in Mecklenburg-Vorpommern 8
- ◆ Branchenbezogene Verteilung der 100 größten Unternehmen 9
- ◆ Regionale Verteilung der 100 größten Unternehmen 10
- ◆ Die größten Unternehmen in Mecklenburg-Vorpommern - Umsatz 2012 12

Die 100 größten Unternehmen in Mecklenburg-Vorpommern

Rangliste der größten Unternehmen in Mecklenburg-Vorpommern

Für jedes Geschäftsjahr legt die NORD/LB eine aktuelle Rangliste vor, mit der die wirtschaftliche Leistungsfähigkeit sowie arbeitsmarktpolitische Bedeutung der Unternehmen in Mecklenburg-Vorpommern anhand ausgewählter Kennziffern gemessen werden. Ermöglicht wird die Veröffentlichung durch die Bereitschaft von Unternehmen, Angaben zur Verfügung zu stellen. Jedes Jahr gelingt es, weitere Unternehmen zu identifizieren und neu in die Erhebung aufzunehmen.

Beschäftigungs- und Umsatzranglisten

Gebildet werden jeweils eine Beschäftigungs- und eine Umsatzrangliste. In der Umsatzliste werden Unternehmen dargestellt, deren Umsatzhöhe 50 Mio. Euro übersteigt. Sie umfasst in diesem Jahr 63 Unternehmen. Die Beschäftigtenrangliste zeigt wie im Vorjahr die 100 größten am Markt tätigen Unternehmen. In diesem Jahr haben wir uns entschieden, die Beschäftigungsliste mit der Liste der zehn größten Kliniken bzw. Klinikkonzernen zu ergänzen, um die besondere Stellung der Gesundheitswirtschaft für das Land Mecklenburg-Vorpommern hervorzuheben. In dieser Liste werden auch gemeinnützige Krankenhäuser berücksichtigt, die sonst in der Liste der 100 größten nicht vorkommen.

Berücksichtigte Unternehmen

Die in den Ranglisten aufgeführten Unternehmen haben entweder ihren Hauptsitz in Mecklenburg-Vorpommern oder sind in der Lage, Daten für ihre Aktivitäten in Mecklenburg-Vorpommern anzugeben. Generell gilt für die Unternehmen mit Hauptsitz in Mecklenburg-Vorpommern das Prinzip, nur Daten aus diesem Bundesland zu berücksichtigen. Allerdings wird dieses Prinzip jedoch möglicherweise nicht in jedem Fall durchgehalten: Bei den Reedereibetrieben wurden z.B. auch die Beschäftigten gezählt, die auf den Schiffen der Gesellschaften tätig sind. Daneben sind Regionszuordnungen der Einzelhandelsbetriebe nicht in jedem Fall mit den politischen Grenzen übereinstimmend, so dass in Einzelfällen Mitarbeiter aus benachbarten Bundesländern mitgezählt werden.

Bei Mehrbetriebsunternehmen wurde der Ort der Zentrale in Mecklenburg-Vorpommern als Sitz für die räumliche Lokalisierung genommen; die Beschäftigtenzahl gilt aber in der Regel für das Land insgesamt. Um Doppelzählungen zu vermeiden, werden Tochtergesellschaften ohne Rang direkt unter den Muttergesellschaften eingeordnet.

Natalja Kenkel
+49 511 361 9315
natalja.kenkel@nordlb.de

Betriebe bzw. Tochtergesellschaften oder Niederlassungen von Unternehmen, die ihren Hauptsitz außerhalb des Bundeslandes haben, werden stärker bei der Beschäftigungsliste berücksichtigt. Ursächlich dafür ist, dass eine Eingrenzung auf den für das Land Mecklenburg-Vorpommern geltenden Teil der wirtschaftlichen Aktivitäten eines Unternehmens bezüglich der Mitarbeiter einfacher ist als beim Umsatz.

Mitarbeiterangaben

Die Beschäftigtenzahlen beruhen auf Angaben der befragten Unternehmen und geben in der Regel den Durchschnitt des Geschäftsjahres 2012 wieder. Die Unternehmen wurden bei der Befragung gebeten, die Mitarbeiterzahlen in Vollzeitbeschäftigte umzurechnen, um die Vergleichbarkeit infolge der unterschiedlich hohen Teilzeitquoten in einzelnen Branchen (z. B. Gebäudereinigung, Einzelhandel) zu gewährleisten.

Umsatzangaben

Auch die Umsatzangaben beziehen sich auf das Geschäftsjahr 2012. In der Umsatz-Rangliste sind keine Kreditinstitute oder Versicherungsunternehmen enthalten, da diese keinen Umsatz im engeren Sinne generieren.

Nicht berücksichtigte Unternehmen

Eine Reihe bundesweit agierender Unternehmen, deren Unternehmenssitz außerhalb Mecklenburg-Vorpommerns liegt, die aber auch im Land selbst Niederlassungen oder Filialen betreiben, konnte nicht berücksichtigt werden, da sie keine landesbezogenen Angaben zur Verfügung stellen konnten. Dies gilt z.B. für einige private Geschäftsbanken und Einzelhandelsketten. Dennoch sind diese Betriebe z.B. für die Beschäftigung im Land von beachtlicher Bedeutung. Nicht berücksichtigt wurden zudem gemeinnützige Organisationen, Beschäftigungs- und Sanierungsgesellschaften sowie ähnliche öffentliche Einrichtungen, auch wenn sie in der Rechtsform eines Unternehmens geführt werden. Viele dieser Institutionen würden sich an vorderer Stelle in den Erhebungen platzieren können.

Nicht in die Listen der größten Unternehmen aufgenommen werden auch selbst nicht operativ tätige Holdinggesellschaften, wie z.B. die Rostocker Versorgungs- und Verkehrsholding (RVV). Die RVV nähme eine vordere Position ein, würde sie aufgeführt werden. Wir haben uns jedoch auch in diesem Jahr dafür entschieden, die RVV-Tochtergesellschaften (die RSAG Rostocker Straßenbahn AG und die Stadtwerke Rostock) einzeln auszuweisen.

Hinweise

Die Veränderungen im Vergleich mit der Rangliste der größten Unternehmen des Vorjahres belegen nicht zuletzt eine verbesserte Datengrundlage. Dennoch können wir die Vollständigkeit der Listen sowie die Richtigkeit der Zahlen nicht garantieren, da die Angaben freiwillig sind. Hinweise zu Ergänzungen für die Veröffentlichung im nächsten Jahr nehmen wir daher jederzeit gern entgegen.

Danksagung

Die Erstellung der vorliegenden Rangliste wäre ohne Hilfe der genannten sowie weiterer befragten Unternehmen nicht möglich gewesen. Wir danken diesen daher für ihre Bereitschaft, uns Unternehmensdaten zur Verfügung zu stellen. Auch im nächsten Jahr werden wir für das Geschäftsjahr 2013 eine entsprechende Analyse und Veröffentlichung vornehmen.

Die 100 größten Unternehmen in Mecklenburg-Vorpommern – Beschäftigte 2012

Spitzenreiter AIDA Cruises

An der Spitze der Erhebung der größten Arbeitgeber Mecklenburg-Vorpommerns positionierten sich für das Geschäftsjahr 2012 dieselben sechs Unternehmen, wie in der letzten Erhebung.

Wie in den Vorjahren führt die AIDA Cruises mit nun 6.000 Beschäftigten die Rangliste der mitarbeiterstärksten Unternehmen in Mecklenburg-Vorpommern an. Im Geschäftsjahr 2012 konnte die Rostocker Kreuzfahrtreederei ihre Beschäftigtenzahl um 400 Mitarbeiter weiter steigern.

Die Top 6 verteidigen ihre Plätze

Der Deutschen Bahn AG (Position 2) mit nach wie vor 4.000 Mitarbeitern folgen auf unveränderten Rangplätzen die Universitätsmedizin Rostock (Position 3), die Deutsche Post DHL (Position 4), der Rostocker Windenergieanlagenhersteller Nordex SE (Position 5) und die Fährreederei Scandferries Holding GmbH¹ (Position 6). Den höchsten Beschäftigungszuwachs verzeichnete die Universitätsmedizin Rostock (+621 Mitarbeiter). Dieser ist darauf zurückzuführen, dass ab dem 01.01.2012 das Klinikum und die Medizinische Fakultät in einer Bilanz zusammengefasst worden sind. Würde man das Personal der Medizinischen Fakultät aus der Gesamtmitarbeiterzahl herausrechnen, stünde die Universitätsmedizin nach wie vor auf Platz 3.

HELIOS Kliniken – Top-Neueinsteiger des Jahres

Die HELIOS Kliniken Schwerin GmbH (Platz 7) positioniert sich erstmals in den Top 10, da sie das erste Mal ihre Daten zur Verfügung gestellt hat. Mit ca. 2.000 Mitarbeitern ist sie zugleich der größte Neueinsteiger des Geschäftsjahres 2012. Die im letzten Jahr auf der Position 7 rangierte P+S WERFTEN GmbH ist aufgrund ihrer Insolvenz nicht mehr in der Liste vertreten.

Die auf den Plätzen 8 und 9 positionierenden Maschinenbauer Hydraulik Nord GmbH aus Parchim und der Einzelhandelsunternehmen NETTO Supermarkt GmbH² konnten im Geschäftsjahr 2012 ihre Plätze verteidigen. Ein Neueinsteiger in die Top 10 ist der Backwarenhersteller De Mäkelbörger Backwaren GmbH aus Neubrandenburg, der sich durch die Angabe von konsolidierten Zahlen ab dem Geschäftsjahr 2012 um zehn Positionen verbessern konnte.

Beschäftigtenzahl der 100 größten

Bei den 100 größten Unternehmen Mecklenburg-Vorpommerns waren im Geschäftsjahr 2012 73.898 Mitarbeiter beschäftigt, die 14 Prozent aller sozialversicherungspflichtig Beschäftigten in Mecklenburg-Vorpommern repräsentieren. Dies stellt im Vergleich zum Vorjahr ein Wachstum von ca. 5 Prozent dar. Mit 16 der gelisteten Unternehmen meldete ein Unternehmen mehr als im Vorjahr eine Mitarbeiterzahl von über 1.000 Beschäftigten.

Like for like Unternehmen

89 der 100 in diesem Jahr gelisteten Unternehmen waren auch in der vorherigen Erhebung vertreten. Diese Unternehmen verzeichneten ein leichtes Mitarbeiterwachstum von 1 Prozent. Der Umsatz dieser Unternehmen, sofern entsprechende Angaben gemacht wurden, stieg um über 3 Prozent.

Neueinsteiger

Neben den HELIOS Kliniken konnten sich zehn weitere Unternehmen neu in der Liste der 100 beschäftigungsstärksten Unternehmen positionieren. Die Deutsches Milchkontor eG hat in diesem Jahr konsolidierte Angaben für ihre Aktivitäten in Mecklenburg-Vorpommern zur Verfügung gestellt. Mit ihren fünf Unternehmen – DMK Deutsches Milchkontor GmbH (Bergen, Altentreptow), Euro Cheese Vertriebs GmbH (Altentreptow), wheyco GmbH (Altentreptow), Müritz

¹ vormalig Scandlines GmbH

² vormalig OHG NETTO Supermarkt GmbH

Milch GmbH (Waren) und Zentralkäserei Mecklenburg-Vorpommern (Dargun) konnte das bundesweit größte Molkereiunternehmen auf dem Platz 26 der Top 100 positionieren. Auch der Drogeriekonzern Dirk Rossmann GmbH (Position 27) hat für das Geschäftsjahr 2012 das erste Mal über seine Aktivitäten in Mecklenburg-Vorpommern berichtet. Durch die erstmalige Teilnahme sind u.a. der Kommunikationsdienstleister buw operations Schwerin GmbH (Position 29), das Photovoltaikvertreiber Centrosolar Sonnenstromfabrik Wismar GmbH (Position 74), das weltweit agierendes Beratungsunternehmen ECOVIS-Gruppe (Position 76) und der Luftfahrtindustriezulieferer Flamm Aerotec GmbH & Co. KG (Position 88) in der Liste der Top 100 mitarbeiterstärksten Unternehmen vertreten. Das erste Mal steht zudem der Pharmahersteller RIEMSER Arzneimittel AG (Position 66) aus Greifswald selbständig in der Liste, nachdem der Mutterkonzern Braun-Gruppe im August 2012 das Unternehmen an den französischen Finanzinvestor AXA Private Equity verkauft hat. Durch einen Beschäftigtenwachstum bzw. eine Wiederteilnahme an der Erhebung gelang dem überregionalen Windenergiehersteller Enercon GmbH (Position 89), dem EDV-Unternehmen data experts GmbH (Position 95) aus Neubrandenburg und der Konsumgenossenschaft Hagenow eG (Position 96) der Einzug in die Liste der 100 größten Arbeitgeber in Mecklenburg-Vorpommern.

Größte Rangveränderungen

Neben den bereits erwähnten Neueinsteigern in die Top 100 verbesserten einige Unternehmen deutlich ihre Platzierungen. Den höchsten Rangaufstieg erzielten mit 41 Rängen die Stadtwerke Schwerin (Position 30). Allerdings ist dieser Schwung dadurch zu erklären, dass ab 2012 die konsolidierten Konzernangaben zur Verfügung gestellt werden, so dass die Vorjahreszahlen nicht vergleichbar sind. Die Stadtwerke Greifswald (Position 78) haben in Geschäftsjahr 2012 ein weiteres Tochterunternehmen berücksichtigt und sind damit um 12 Positionen aufgestiegen. Von der Konzernbetrachtung hat ebenfalls die De Mäkelbörger Backwaren GmbH (Position 10) profitiert. Der Backwarenhersteller aus Neubrandenburg erzielte eine Verbesserung um 10 Ränge und damit einen Platz in der Top 10.

Prognose für das Geschäftsjahr 2013

Im Rahmen der Erhebung wurden die Unternehmen nach ihrer Einschätzung zur Umsatz- und Beschäftigungsentwicklung für das Geschäftsjahr 2013 befragt. Von den 100 in der Beschäftigtenliste gaben 78 Unternehmen eine Beschäftigungs- und 60 eine Umsatzprognose ab. Den Prognosen zufolge gehen die Unternehmen durchschnittlich von einem Zuwachs ihrer Mitarbeiterzahl und Umsatzerhöhung um jeweils 1 Prozent aus.

Die 100 größten Unternehmen in Mecklenburg-Vorpommern – Beschäftigte 2012

Rang 2012	Rang 2011	Unternehmen	Sitz	Beschäftigte 2012	Differenz ggü. 2011	Branche
1	1	AIDA Cruises ^{e***}	Rostock	6.000	+400	Kreuzfahrten
2	2	Deutsche Bahn AG (K)*	Schwerin	4.000	-	Verkehrsgewerbe
3	3	Universitätsmedizin Rostock	Rostock	3.714	n.v.	Gesundheitswesen
4	4	Deutsche Post DHL (K)	Neubrandenburg	3.000	-	Nachrichtenübermittlung, Logistik
5	5	Nordex SE (K)	Rostock	2.530	-110	Herstellung u. Entwicklung von Windenergieanlagen
6	6	Scandferries Holding GmbH (K) ³	Rostock	2.100	-100	Fährreederei
7	(-)	HELIOS Kliniken Schwerin GmbH	Schwerin	1.999	+1	Gesundheitswesen
8	8	Hydraulik Nord GmbH Parchim (K)	Parchim	1.988	+68	Maschinenbau, Elektronik, Industrieservice, Bauservice
		ml&s manufacturing, logistics and services GmbH & Co. KG	Greifswald	500	+10	Elektroindustrie
9	9	NETTO Supermarkt GmbH ⁴	Stavenhagen	1.804	+1	Einzelhandel
10	20	De Mäkelbörger Backwaren GmbH (K)	Neubrandenburg	1.500	n.v.	Ernährungsgewerbe
11	11	Unser Heimatbäcker GmbH	Pasewalk	1.380	+60	Ernährungsgewerbe
12	12	MediClin Mecklenburg-Vorpommern (K)	Waren/Müritz	1.332	+39	Gesundheitswesen
13	10	Reederei F. Laeisz GmbH	Rostock	1.248	-107	See- und Küstenschifffahrt
14	18	Nordic Yards (K)	Wismar	1.131	+186	Schiffbau
15	13	E.DIS AG ⁵	Demmin	1.085	-133	Energieversorgung
16	22	Liebherr-MCCtec Rostock GmbH	Rostock	1.063	+189	Maritime Krantechnik
17	16	KMG Kliniken plc (K)	Güstrow	971	+7	Gesundheitswesen
18	19	coop eG	Güstrow	927	+6	Einzelhandel
19	17	Dussmann Service Deutschland GmbH	Rostock	910	-40	Dienstleistungen (Facility Management, Catering)
20	15	Telegate AG	Neubrandenburg	893	-159	Dienstleistungen (Call-Center)
21	21	Energiewerke Nord GmbH (K)	Lubmin	885	-6	Stilllegung, Abbau und Entsorgung von Kraftwerksanlagen
22	26	Dr. Oetker Tiefkühlprodukte GmbH	Wittenburg	823	+128	Ernährungsgewerbe
23	23	Egger Holzwerkstoffe Wismar GmbH & Co. KG ^{b**}	Wismar	820	+70	Holzwerkstoffe
24	25	Bockholdt Gebäudedienste KG (K)	Schwerin	766	+70	Dienstleistungen (Gebäudereinigung)
25	24	Webasto Neubrandenburg GmbH	Neubrandenburg	721	-6	Metallindustrie, Automobilzuliefererindustrie
26	(-)	Deutsches Milchkontor eG (K)	Altentreptow	714	n.v.	Ernährungsgewerbe
		Euro Cheese Vertriebs GmbH	Altentreptow	217	n.v.	Großhandel
27	(-)	Dirk Rossmann GmbH	-	712	+9	Einzelhandel
28	29	optimal media GmbH ^{d***}	Röbel	702	+36	Dienstleistungen (Medienindustrie), Herstellung u. Vertrieb v. Datenträgern, Logistik
29	(-)	buw operations Schwerin GmbH ⁶	Schwerin	701	+31	Dienstleistung (Beratung)
30	71	Stadtwerke Schwerin GmbH (K)	Schwerin	693	n.v.	Energie- und Wasserversorgung
31	30	OstseeSparkasse Rostock	Rostock	683	+24	Finanzdienstleistungen
32	32	RSAG Rostocker Straßenbahn AG	Rostock	661	+26	Personenbeförderung
33	28	SYKES Enterprises Support Services B.V. & Co. KG	Pasewalk	649	-20	Dienstleistungen (Call-Center)
34	31	WSN Sicherheit und Service GmbH (K)	Neubrandenburg	636	-19	Dienstleistungen (Sicherheitsdienste)
35	33	TRW Airbag Systems GmbH	Laage	593	-13	Automobilzulieferer

³ vormals Scandlines GmbH (K)⁴ vormals OHG NETTO Supermarkt GmbH & Co.⁵ vormals E.ON e.dis AG⁶ vormals buw customer care operations Schwerin GmbH

Rang 2012	Rang 2011	Unternehmen	Sitz	Beschäftigte 2012	Differenz ggü. 2011	Branche
36	34	Stadtbäckerei Junge GmbH ^{a**}	Elmenhorst	582	-13	Ernährungsgewerbe
37	42	Travel Charme Hotels & Resorts	Ostseebad Binz	578	+40	Gastgewerbe
38	35	Sparkasse Vorpommern	Greifswald	577	-7	Finanzdienstleistungen
39	37	WEMAG AG (K)	Schwerin	566	+19	Energieversorgung
		WEMAG AG	Schwerin	359	-3	Energieversorgung
39	36	Franziska Stolle GmbH & Co. Brenz KG	Brenz	566	-4	Ernährungsgewerbe
41	14	Braun Gruppe (K)	Greifswald	560	-640	Mischkonzern (Pharma, Food, Textil)
42	38	Stadtwerke Rostock AG	Rostock	540	+8	Energieversorgung
43	27	Eisengießerei Torgelow GmbH	Torgelow	530	-161	Metallindustrie
44	45	Wach- und Sicherungsdienst in Mecklenburg GmbH & Co. KG	Rostock	514	+61	Dienstleistungen (Sicherheitsdienste)
45	46	Sky Deutschland Service Center GmbH	Schwerin	498	+49	Dienstleistungen (Call-Center)
46	43	Unternehmensgruppe Graal-Müritz (K)	Graal-Müritz	490	+20	Gesundheitswesen
		AKG Reha-Zentrum GmbH & Co. KG	Graal-Müritz	254	+12	Gesundheitswesen
47	40	Bodden-Kliniken Ribnitz-Damgarten GmbH	Ribnitz-Damgarten	485	-2	Gesundheitswesen
48	56	Neubrandenburger Stadtwerke GmbH (K)	Neubrandenburg	456	+19	Energie- und Wasserversorgung
49	48	Ilim Nordic Timber GmbH	Wismar	450	+9	Holzbearbeitung
49	41	Mecklenburger Backstuben GmbH (K)	Waren/Müritz	450	-30	Ernährungsgewerbe
51	44	Sparkasse Mecklenburg-Schwerin	Schwerin	449	-5	Finanzdienstleistungen
52	49	WIRO Wohnen in Rostock GmbH	Rostock	444	7	Grundstücks- und Wohnungswesen
53	59	Rügen Fisch Gruppe (K)	Sassnitz	436	+45	Ernährungsgewerbe
54	50	Palmborg Büroeinrichtungen + Service GmbH	Schönberg	433	+13	Herstellung u. Vertrieb von Möbeln
55	47	Hanse Yachts AG ^{c**}	Greifswald	431	-12	Schiffbau
56	50	Seetel Hotel Gruppe	Seebad Ahlbeck	424	+4	Gastgewerbe, Hotelgewerbe
57	60	Trolli GmbH	Boizenburg	421	+49	Ernährungsgewerbe
58	53	Piepenbrock Dienstleistungen Gruppe (K)	Neubrandenburg	419	+8	Dienstleistungen (Gebäudereinigung)
59	52	riha WeserGold Getränke GmbH & Co. KG	Dodow	411	-7	Ernährungsgewerbe
60	58	ScanHaus Marlow GmbH (K)	Marlow	398	+6	Baugewerbe
61	66	Sana-Krankenhaus Rügen GmbH	Bergen auf Rügen	384	-13	Gesundheitswesen
62	57	DBDialog Telefonservice GmbH	Schwerin	380	-13	Dienstleistungen (Call-Center)
63	62	Datenverarbeitungszentrum Mecklenburg-Vorpommern GmbH	Schwerin	370	+12	EDV (Datenverarbeitung und Datenbanken)
64	61	Hotel Arkona - Dr. Hutter e.K.	Ostseebad Binz	354	-13	Gastgewerbe
65	54	Stadtwerke Stralsund GmbH (K)	Stralsund	344	-65	Energie- und Wasserversorgung, Hafenwirtschaft
66	(-)	RIEMSER Arzneimittel AG (K)	Insel Riems	340	-260	Pharmazeutische Industrie
66	65	BAU-REIN Rostock GmbH	Rostock	340	+13	Dienstleistungen (Gebäudereinigung)
68	64	Gegenbauer Holding SE & Co. KG	Schwerin	337	+1	Dienstleistungen (Gebäude- und Sicherheitsdienste)
69	70	SIV AG	Roggentin	332	+22	Dienstleistungen für die Versorgungswirtschaft
70	55	Durtrack GmbH ^{c**}	Möllenhagen	330	-70	Herstellung von Betonzeugnissen
71	68	MEDIAN Kliniken GmbH & Co. KG (K)	Heiligendamm	325	+12	Gesundheitswesen
72	67	Sparkasse Neubrandenburg-Demmin	Neubrandenburg	308	-9	Finanzdienstleistungen
73	68	Ostsee-Zeitung GmbH & Co. KG	Rostock	305	-8	Verlagsgewerbe
74	(-)	Centrosolar Sonnenstromfabrik Wismar GmbH	Wismar	302	-43	Produktion von PV-Solarmodulen

Rang 2012	Rang 2011	Unternehmen	Sitz	Beschäftigte 2012	Differenz ggü. 2011	Branche
74	73	ALBA Nord GmbH	Schwerin	302	+10	Abfallentsorgung
76	(-)	ECOVIS-Gruppe (K)	Rostock-Bentwisch	300	+9	Dienstleistungen (Steuer-, Rechts-, Unternehmensberatung, Wirtschaftsprüfung)
77	84	Hair-Cosmetic-Team GmbH	Schwerin	298	+43	Friseur
78	90	Stadtwerke Greifswald GmbH (K)	Greifswald	295	+67	Energie- und Wasserversorgung
79	72	DOT GmbH (K)	Rostock	290	-5	Medizintechnik
80	74	Sparkasse Mecklenburg-Nordwest	Wismar	285	-6	Finanzdienstleistungen
81	77	Darguner Brauerei GmbH ^{b**}	Dargun	283	+10	Ernährungsgewerbe
82	75	Commerzbank AG	Rostock	280	-7	Finanzdienstleistungen
83	78	Neubrandenburger Wohnungsgesellschaft mbH	Neubrandenburg	274	+11	Grundstücks- und Wohnungswesen
84	81	Unternehmensgruppe Ferdinand Schultz Nachfolger	Rostock	266	+4	Kraftfahrzeugbranche
85	79	MAPLAN GmbH	Schwerin	265	-	Maschinenbau
86	80	YARA GmbH & Co. KG	Poppendorf	264	+1	Chemische Industrie
87	86	arcona HOTELS & RESORTS	Rostock	257	+7	Gastgewerbe, Hotellerie
88	(-)	Flamm Aerotec GmbH & Co. KG	Schwerin	256	+42	Luftfahrtindustrie
89	86	Perry & Knorr Parchim GmbH	Parchim	250	-	Dienstleistungen (Communication-Center)
89	(-)	Enercon GmbH	Rostock	250	+50	Herstellung u. Betrieb von Windenergieanlagen
91	89	Euroports Germany GmbH & Co. KG (K) ⁷	Rostock	249	+1	Frachturnschlag und Lagerei
92	86	NORD/LB Girozentrale	Schwerin	247	-3	Finanzdienstleistungen
93	85	Industrie- und Büroreinigungs-GmbH	Sassnitz	242	-10	Dienstleistungen (Gebäudereinigung)
94	82	Handelshof Schwerin GmbH & Co. KG	Schwerin	233	-25	Großhandel
95	(-)	data experts GmbH	Neubrandenburg	230	+20	EDV (Softwareentwicklung und-beratung)
96	(-)	Konsumgenossenschaft Hagenow eG	Hagenow	224	+12	Einzelhandel
97	91	Boizenburger Fliesen GmbH	Boizenburg	220	-5	Baugewerbe
98	95	HTG Hoch- und Tiefbau Gadebusch GmbH	Gadebusch	219	+21	Baugewerbe
99	93	INROS-LACKNER AG	Rostock	213	+4	Dienstleistungen (Ingenieur und Architektur)
99	94	Dienstleistungs-GmbH in Vorpommern	Lubmin	213	+7	Dienstleistungen (Sicherheitsdienste)
Summe 2012				73.898	+ 3.385	

Anmerkungen

* (K)= konsolidierte Konzern- (bzw. Gruppen-)Angabe

** Angaben für das Geschäftsjahr 2012/2013

*** Angaben für das Geschäftsjahr 2011/2012

n.v. Angaben nicht vergleichbar

a 31. Mrz

b 30. Apr

c 30. Jun

d 30. Sep

e 30. Nov

Quelle: Unternehmensangaben, Darstellung NORD/LB Regionalwirtschaft

⁷ vormals Seehafen Rostock Umschlags-GmbH (K)

Die größten Kliniken in Mecklenburg-Vorpommern

Besondere Stellung der Krankenhäuser in der Gesundheitswirtschaft

Die Gesundheitswirtschaft entwickelte sich in den letzten beiden Jahrzehnten zu einem der wichtigsten Wirtschaftszweige in Mecklenburg-Vorpommern und weist seitdem eine positive Beschäftigungsentwicklung. Nahezu 40 Prozent der Beschäftigten in Mecklenburg-Vorpommern entfallen hierbei auf den Teilbereich Krankenhäuser.

In der folgenden Tabelle haben wir die größten Kliniken bzw. Klinikkonzerne nach der Anzahl der Beschäftigten aufgelistet. Unter den beteiligten Kliniken sind u.a. Krankenhäuser aufgeführt, die in unserer Übersicht der 100 größten Unternehmen wegen ihrer Gemeinnützigkeit nicht vorkommen. Die vorliegende Liste hat keinen Anspruch auf Vollständigkeit, da nur die Daten verwendet wurden, die die Kliniken uns freiwillig zur Verfügung gestellt haben.

Die 10 größten Kliniken in Mecklenburg-Vorpommern 2012

Rang 2012	Klinikum bzw. Klinikkonzern	Sitz	Beschäftigte 2012	Trägerart
1	Universitätsmedizin Rostock	Rostock	3.714	öffentlich
2	Dietrich-Bonhoeffer-Klinikum gGmbH	Neubrandenburg	2.259	freigemeinnützig
3	HELIOS Kliniken Schwerin GmbH	Schwerin	1.999	privat
4	MediClin Mecklenburg-Vorpommern (K)	Waren/Müritz	1.332	privat
5	KMG Kliniken plc (K)	Güstrow	971	privat
6	Unternehmensgruppe Graal-Müritz (K)	Graal-Müritz	490	privat
7	Bodden-Kliniken Ribnitz-Damgarten GmbH	Ribnitz-Damgarten	485	öffentlich
8	Sana-Krankenhaus Rügen GmbH	Bergen auf Rügen	384	privat
9	Kreiskrankenhaus Demmin GmbH	Demmin	336	öffentlich
10	MEDIAN Kliniken GmbH & Co. KG (K)	Heiligendamm	325	privat
Summe			12.295	

Anmerkungen

* (K)= konsolidierte Konzern- (bzw. Gruppen-)Angabe

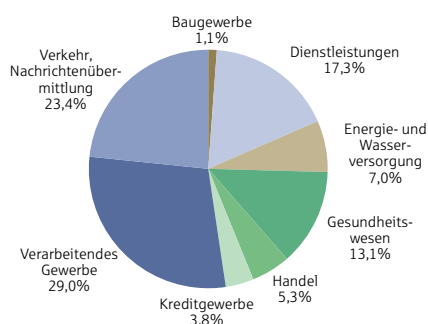
Quelle: Unternehmensangaben, Darstellung NORD/LB Regionalwirtschaft

Branchenbezogene Verteilung der Top 100

Veränderungen in der Branchenstruktur

Bezüglich der Branchenanalyse der 100 größten Unternehmen Mecklenburg-Vorpommerns hat es im Vergleich zur letzten Erhebung nur geringe Veränderungen gegeben. Lediglich das Gesundheitswesen, das separat ausgewiesen ist, konnte seinen relativen Anteil weiter steigern, was u.a. auf den Einbezug der HELIOS Kliniken zurückzuführen ist. Der Anteil der in Vollzeit beschäftigten Mitarbeiter im Gesundheitswesen, bezogen auf alle der in den 100 größten Unternehmen Beschäftigten, beträgt über 13 Prozent. Damit rangiert das Gesundheitswesen, das sonst als Teil des Dienstleistungssektors ausgewiesen wird, in der Branchenerhebung an vierter Stelle.

Abb. 1: Beschäftigte in 100 größten Unternehmen nach Branchen

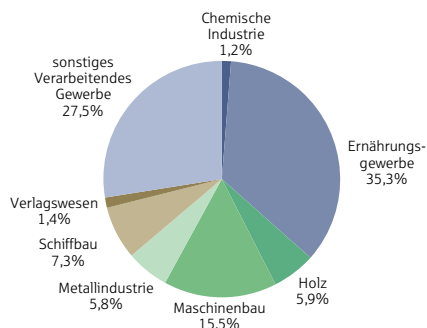


Quelle: NORD/LB Regionalwirtschaft

Verarbeitendes Gewerbe am stärksten vertreten

Nach wie vor stellt das Verarbeitende Gewerbe den wichtigsten Wirtschaftszweig in Mecklenburg-Vorpommern dar. Die 32 gelisteten Unternehmen dieser Branche beschäftigen über 21.400 Mitarbeiter und repräsentieren damit 29 Prozent der in der Erhebung notierten Arbeitskräfte. Das Verarbeitende Gewerbe ist damit deutlich überrepräsentiert im Vergleich zum Anteil in der Gesamtwirtschaft Mecklenburg-Vorpommerns, der gemäß amtlicher Statistik bei 12 Prozent liegt. Im Vergleich zur Gesamtwirtschaft Mecklenburg-Vorpommerns sind damit fast ein Drittel aller der in dieser Branche sozialversicherungspflichtig Beschäftigten erfasst.

Abb. 2: Industriebeschäftigte des Verarbeitenden Gewerbes



Quelle: NORD/LB Regionalwirtschaft

Ernährungsgewerbe Schiffbau Maschinenbau

In einer Analyse des Verarbeitenden Gewerbes hat das Ernährungsgewerbe seine Position als bedeutendster Sektor noch ausbauen können: Über ein Drittel aller Beschäftigten des Verarbeitenden Gewerbes sind in den 11 Unternehmen des Ernährungsgewerbes tätig. Der Schiffbau konnte entgegen der Entwicklung in den

Vorjahre seine Bedeutung nicht ausbauen. Durch den Fortfall der P+S WERTEN GmbH verringerte sich die Zahl der Schiffbauunternehmen von drei auf zwei. In Folge dessen verringerte sich innerhalb dieser Erhebung die Beschäftigtenzahl dieses Sektors um die Hälfte, wodurch sich der Beschäftigtenanteil des Schiffbaus am Verarbeitenden Gewerbe um 8 Prozentpunkte auf 7,3 Prozent fiel. Mit einem Beschäftigungszuwachs von 8,4 Prozent erzielt der Maschinenbau mit unverändert drei Notierungen das zweitstärkste Wachstum innerhalb des Verarbeitenden Gewerbes. Dieser Branchenteil erhöhte seinen Beschäftigtenanteil um 1,5 Prozentpunkte auf 15,5 Prozent und löste den Schiffbau als zweitwichtigsten industriellen Branchenteil ab.

Weitere Branchen

Deutlich überrepräsentiert in der vorliegenden Erhebung ist der Sektor Verkehr und Nachrichtenübermittlung mit einem Anteil von 23,4 Prozent. Die sieben vertretenen Unternehmen beschäftigen gut 17.260 Mitarbeiter. Damit sind nahezu die Hälfte aller in der amtlichen Statistik abgebildeten sozialversicherungspflichtig Beschäftigten dieses Wirtschaftszweiges in Mecklenburg-Vorpommern unter den 100 größten Unternehmen zu finden. Eine wesentliche Ursache dafür liegt in der Listung der AIDA Cruises, Deutschen Bahn, Deutschen Post und Scandferries an der Spitze der Rangliste.

Die dritt wichtigste Branche nach Anzahl der Mitarbeiter innerhalb der 100 größten Unternehmen ist der sehr heterogene Dienstleistungssektor mit Unternehmen, die u.a. aus den Bereichen Sicherheitsdienste, Touristik/Gastgewerbe, Gebäudemanagement und Wohnungswesen stammen. Mit 29 Einträgen und einem Beschäftigungszuwachs von 5 Prozent auf rund 12.800 Mitarbeiter erreicht sie einen Beschäftigtenanteil von über 17 Prozent. Der Mitarbeiteranteil innerhalb dieser Analyse liegt geringfügig unter dem Anteil, den die Branche in der Aufstellung aller sozialversicherungspflichtig Beschäftigten in Mecklenburg-Vorpommern erreicht.

Regionale Verteilung der Top 100

Vorbemerkungen

Die nachfolgende Karte bildet die räumliche Verteilung der Sitze der mitarbeiterstärksten Unternehmen in Mecklenburg-Vorpommern ab. In dieser Karte werden die genannten Töchter, die den gleichen Standort sowie die gleiche Branchenzugehörigkeit aufweisen wie die jeweilige Muttergesellschaft (z.B. die WEMAG AG), nicht separat verzeichnet. Weichen der Standort und/oder die Branchenzugehörigkeit des Tochterunternehmens von der des Mutterunternehmens ab, so wird die Tochter mit einem separaten Eintrag versehen. Dies ist beispielsweise für die Hydraulik Nord GmbH Parchim der Fall. Um Doppelzählungen auszuschließen, wurden in der Branchen- und Regionalanalyse die Werte der Tochterunternehmen von der Mutter herausgerechnet.

Vergleich zum Vorjahr

Im Vergleich zur vorherigen Erhebung sind hinsichtlich der regionalen Verteilung der größten Arbeitgeber Mecklenburg-Vorpommerns nur geringe Veränderungen zu verzeichnen. So erscheint Hagenow nach einer Pause wieder als Standort eines großen Unternehmens des Landes. Dummerstorf, Kavelndorf und Leezen werden hingegen nicht mehr genannt, da sich in der diesjährigen Erhebung kein Unternehmen dieser Standorte in der Rangliste der 100 mitarbeiterstärksten Unternehmen des Landes positionieren konnte. Neue Unternehmensstandorte wurden nicht verzeichnet.

Wichtigste Stadtzentren

Auf die zwei kreisfreien Städte des Landes, Rostock und Schwerin, entfallen 37 Einträge und fast die Hälfte der Beschäftigten in dieser Analyse vertretenen Unternehmen. Rostock dominiert die Darstellung mit 22 großen Unternehmen (zwei Unternehmen mehr als im Vorjahr), die insgesamt 23.160 Personen beschäftigen. Es ist jedoch unverändert zu berücksichtigen, dass es sich in einigen Fällen nur um den Hauptsitz von Unternehmen handelt und damit nicht unbedingt alle gemeldeten Beschäftigten tatsächlich in Rostock tätig sind.

Weitere Zentren beschäftigungsstarker Unternehmen bilden die Städte Schwerin und Neubrandenburg. Die Landeshauptstadt Schwerin weist 17 Unternehmenssitze auf (drei mehr als im Vorjahr), an denen insgesamt 12.360 Mitarbeiter tätig sind. Damit liegt Schwerin vor Neubrandenburg mit zehn notierten Unternehmen, in denen 8.440 Mitarbeiter beschäftigt sind. Darüber hinaus zählen Greifswald und Wismar mit je fünf Einträgen zu den bedeutenden Standorten großer Unternehmen.

Wie in den Vorjahren ist in den beiden kreisfreien Städten des Landes das Dienstleistungsgewerbe stark vertreten. In diesem Sektor nimmt Rostock mit acht Notierungen die führende Position ein. Zudem verfügt Rostock über je fünf große Unternehmen aus dem Bereichen Verarbeitendes Gewerbe sowie Verkehr und Nachrichtenübermittlung. Auch in Schwerin ist das Dienstleistungsgewerbe mit sieben Notierungen großer Unternehmen quantitativ am stärksten vertreten. Auf das Verarbeitende Gewerbe entfallen drei Einträge.

**Rostock
Schwerin**

Abb. 3: Standorte der 100 größten Unternehmen



Quelle: NORD/LB Regionalwirtschaft

Mecklenburgische Seeplatte und weitere Landkreise

Außerhalb der Zentren bildet der Landkreis Mecklenburgische Seeplatte mit 18 Unternehmen und ca. 15.140 Mitarbeitern einen Beschäftigungsschwerpunkt. Von den 18 Notierungen zählen je sechs zum Dienstleistungssektor und zum Verarbeitenden Gewerbe. Darüber hinaus stellt der Landkreis Vorpommern-Greifswald mit 11 Unternehmen, in denen 6.300 Personen eine Beschäftigung finden, ein Gebiet mit einem vergleichsweise starken Besatz großer Unternehmen dar. Die Landkreise Rostock, Ludwigslust-Parchim und Vorpommern-Rügen sind mit je acht Unternehmen vertreten.

Verhältnis zwischen Ost und West

Unverändert dominiert im Westteil (kreisfreie Städte Rostock, Schwerin, Landkreise Rostock, Nordwestmecklenburg und Ludwigslust-Parchim) mit 63 Notierungen die Liste der 100 Unternehmenssitze. Wird die zum Westen des Landes gezählte Stadt Rostock als separate Landesregion gewertet, überwiegt im östlichen Landesteil (Mecklenburgische Seeplatte, Vorpommern-Greifswald und Vorpommern-Rügen) die Anzahl der Mitarbeiter bei der gleichen Anzahl der Sitze großer Unternehmen.

Die größten Unternehmen in Mecklenburg-Vorpommern – Umsatz 2012**Vorbemerkung**

Die diesjährige Analyse der umsatzstärksten Unternehmen umfasst wie in den Vorjahren nur Unternehmen, deren Jahresumsatz die Grenze von 50 Mio. Euro überschreitet. Mit 63 Einträgen umfasst die Liste für das Geschäftsjahr 2012 drei Notierungen weniger als im Vorjahr.

**Rang 1:
NETTO Supermarkt**

An erster Position der Umsatzrangliste steht nach wie vor die NETTO Supermarkt GmbH⁸. Das Einzelhandelsunternehmen aus Stavenhagen konnte im Geschäftsjahr 2012 seinen Umsatz im Vergleich zum Vorjahr um ca. 41 Mio. (+3,6 Prozent) auf rund 1,2 Mrd. Euro weiter steigern.

**Nordex SE, WEMAG AG
und Scandferries Holding
verteidigen ihre Plätze**

Die Rostocker Windenergiehersteller Nordex AG (Position 2) konnte von der hohen Nachfrage nach regenerativen Energien profitieren und seinen Umsatz um 17 Prozent auf rund 1.075 Mio. steigern. Dem Rostocker Unternehmen folgt der Energiekonzern WEMAG AG (Position 3) aus Schwerin, der durch höhere Erlöse aus EEG-Einspeisung und aus Gashandelsgeschäften seinen Umsatz um ca. 3 Prozent erhöhen konnte. Auf Platz 4 befindet sich die Fahrreederei Scandferries Holding GmbH⁹ aus Rostock, die trotz eines leichten Umsatzrückgangs die Position des Vorjahres hielt.

**Veränderungen
in der Top 10**

Getragen von einem Umsatzwachstum von 26 Prozent auf über 504 Mio. Euro, gelang es dem Getreide- und Futtermittelgroßhändler AMV Agrarhandel Mecklenburg-Vorpommern (Position 5) aus Rostock ein Sprung um zwei Rangpositionen. Während die Ostsee Mineralöl-Bunker GmbH (Position 6) ihren Umsatz weiter steigern und die Vorjahresposition verteidigen konnte, verringerte das Chemieunternehmen YARA GmbH & Co. KG (Position 7) aus Poppendorf sein Umsatzvolumen um ca. 8 Prozent und fiel um zwei Positionen zurück. Die Egger Holzwerkstoffe Wismar GmbH & Co. KG (Position 8) und die Energiewerke Nord GmbH (Position 9) aus Lübbin konnten ihre Umsätze im Geschäftsjahr 2012 weiter verbessern und um je eine Rangposition aufsteigen. Die Top 10 der umsatzstärksten Unternehmen komplettiert ein Unternehmen der Metallindustrie, die Webasto Neubrandenburg GmbH, die in diesem Jahr einen Umsatzrückgang verzeichnete und um zwei Rangpositionen abstieg.

Gesamtumsatz Top 10

Während bei den Top 10 Unternehmen der Gesamtumsatz um über 6 Prozent wuchs, wies die Beschäftigungsentwicklung eine leicht rückläufige Tendenz auf (-1 Prozent). Das gleiche gilt für die 57 Unternehmen, die auch in der vorherigen Erhebung vertreten wurden. Deren Umsatz ist um 4,3 Prozent gewachsen, die Mitarbeiterzahl verringerte sich unwesentlich um 0,1 Prozentpunkte.

⁸ vormals OHG NETTO Supermarkt GmbH

⁹ vormals Scandlines GmbH

Neueinsteiger Top 63

Sechs Unternehmen konnten sich in der diesjährigen Erhebung neu in der Rangliste positionieren. Der höchste Neueinsteiger ist die DMK Deutsches Milchkontor GmbH (Position 24), ein Tochterunternehmen der Deutsches Milchkontor eG, die in diesem Jahr das erste Mal ihre Angaben zur Verfügung stellte. Die RIEMSER Arzneimittel AG (Position 34) erscheint in der Liste, wie bereits erwähnt, als selbständiges Unternehmen und nicht mehr als eine Tochtergesellschaft der Braun Gruppe. Erstmals in dieser Erhebung beteiligten sich zwei Unternehmen aus Wismar: das Photovoltaik-Unternehmen Centrosolar Sonnenstromfabrik Wismar GmbH (Position 37) und der Automobilzulieferer Lear Corporation GmbH (Position 58). Durch ein erhebliches Umsatzwachstum gehören nun der Süßwarenhersteller Sweet Tec GmbH (Position 56) aus Boizenburg und das Bauunternehmen HTG Hoch- und Tiefbau Gadebusch GmbH (Position 57) zu den umsatzstärksten Unternehmen Mecklenburg-Vorpommerns.

Nicht vertretende Unternehmen

In diesem Jahr konnten sechs Unternehmen, die im Vorjahr in der Umsatz-Rangliste vertreten waren, nicht wieder in die Analyse miteinbezogen werden. Die insolvente P+S WERTTEN GmbH wurde bereits erwähnt. Keine Umsatzzahlen haben in diesem Jahr die Werften Gruppe Nordic Yards aus Wismar, die Hauptgenossenschaft Nord AG aus Neubrandenburg, die Fugema Futtermittel und Getreidegesellschaft mbH & Co. KG aus Malchin und die Friedrichs Mecklenburg GmbH & Co. KG aus Waren/Müritz. Die Siemens AG berichtet ab 2012 nur den Umsatz auf Konzernebene.

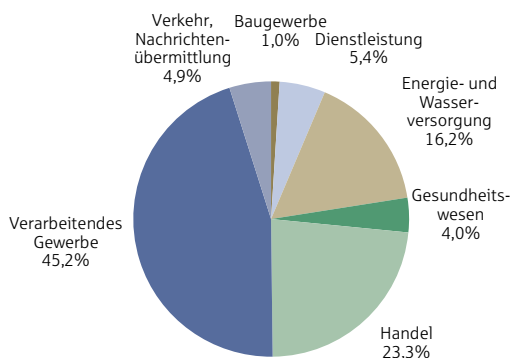
Unternehmen mit signifikantem Aufstieg

Drei Unternehmen, die bereits im Vorjahr notiert waren, gelang im Geschäftsjahr 2012 ein signifikanter Aufstieg ihrer Notierung: die bereits erwähnten HTG Hoch- und Tiefbau Gadebusch GmbH und die Sweet Tec GmbH erzielten Rangverbesserungen um jeweils 14 und 12 Positionen. Die ScanHaus Marlow GmbH (Position 49), ein Hersteller von Fertigbauhäusern, stieg gegenüber dem Vorjahr um 11 Plätze auf.

Prognose 2013

Im Hinblick auf die Frage nach einer Umsatzprognose für das Geschäftsjahr 2013 zeigt sich, dass insgesamt 50 Unternehmen ein durchschnittliches Umsatzwachstum von 6 Prozent gegenüber dem Geschäftsjahr 2012 erwarten. Gleichzeitig wird mit einem Beschäftigungszuwachs von 1 Prozent gerechnet.

Abb. 4: Umsatzverteilung nach Branchen



Quelle: NORD/LB Regionalwirtschaft

Wichtigste Wirtschaftszweige

Von den gelisteten 63 Unternehmen weist das Verarbeitende Gewerbe mit 31 Notierungen fast die Hälfte auf, die für über 45 Prozent der addierten Umsätze stehen. Innerhalb der Industrieunternehmen ist das Ernährungsgewerbe mit 15 vertretenen Unternehmen und einer Umsatzsumme von über 1,9 Mrd. Euro der bedeutsamste

Wirtschaftszweig Mecklenburg-Vorpommerns. Die erhobenen zehn Handelsunternehmen und die neun notierte Energie- und Wasserversorgungsunternehmen weisen eine besondere Bedeutung im Rahmen dieser Umsatzerhebung und damit auch für die Wirtschaft des Landes auf.

Regionale Verteilung

Im westlichen Teil Mecklenburg-Vorpommerns sind 60 Prozent der gelisteten Unternehmen angesiedelt. Bei 40 Prozent der Unternehmen befindet sich der Unternehmenssitz im Ostteil des Landes. Das Ost-West-Verhältnis blieb damit fast unverändert - im Vergleich zur Vorjahreserhebung fand lediglich eine leichte Verschiebung nach Osten statt. Mehr als die Hälfte aller gelisteten Unternehmen sind in den kreisfreien Städten verortet. Eine besondere Bedeutung kommt Rostock mit 13 Notierungen zu.

Nicht berücksichtigte Unternehmen

Nicht in die Aufstellung der umsatzstärksten Unternehmen integriert sind Unternehmen des Finanzsektors (Kreditinstitute, Versicherungen). Für diese Unternehmen stellt der Umsatz keine geeignete Kenngröße dar und wird daher nicht ausgewiesen. Daneben sind für zahlreiche Unternehmen keine landesbezogenen Umsatzzahlen verfügbar oder im Rahmen der Erhebung zur Verfügung gestellt worden. Daher sind einige bedeutsame Unternehmen des Landes nicht in der Erhebung vertreten. So steht beispielsweise die E.DIS AG nicht in der Aufstellung, da in die Rangliste lediglich Unternehmen aufgenommen werden, deren Umsätze möglichst eindeutig dem Land zuzuordnen sind. Eine für das Land Mecklenburg-Vorpommern zuzuordnende Umsatzhöhe hätte voraussichtlich eine Spitzenposition für das Unternehmen bedeutet.

Am Beispiel der Rostocker Versorgungs- und Verkehrsholding GmbH (RVV) wird das Prinzip deutlich, nur operativ aktive Unternehmen in die Erhebung aufzunehmen. Die nicht-operative Holding hätte mit ihrem Umsatz einen führenden Platz eingenommen. Ebenso wie in den Vorjahren und in der Beschäftigtenliste wurde die RVV nicht ausgewiesen. Jedoch ist eine Tochtergesellschaft, die Stadtwerke Rostock AG (Position 15), in der Liste der umsatzstärksten Unternehmen vertreten.

Meistens rechtlich selbständige Einheiten

Bei den gelisteten Unternehmen handelt es sich mit wenigen Ausnahmen um Betriebe, die mit rechtlich selbständigen Einheiten im Land agieren, auch wenn in 60 Prozent der Nennungen die jeweilige Unternehmenszentrale außerhalb des Bundeslandes angesiedelt ist. Somit handelt es sich bei der Erhebung in großem Ausmaß um Tochtergesellschaften oder Niederlassungen von Unternehmen.

Vergleich Beschäftigtenliste vs. Umsatzliste

Offensichtliche Unterschiede in Zusammensetzung und/oder Position einzelner Unternehmen, die bei dem Vergleich der Liste der größten Arbeitgeber mit der der umsatzstärksten Unternehmen Mecklenburg-Vorpommerns auftreten, sind auf verschiedene Gründe zurückzuführen. Zum einen sind z.B. Branchen der Energieerzeugung und des Schiffbaus besonders kapitalintensiv. Mit einer vergleichsweise geringen Beschäftigtenzahl werden ebenso wie z.B. im Handel und im Logistikbereich relativ hohe Umsätze generiert. Auch in Branchen mit einem hohen Vorleistungsanteil wie Teilen des Ernährungsgewerbes ist der Umsatz je Beschäftigten relativ hoch. Diese Unternehmen rangieren in der Umsatzliste daher tendenziell weiter vorn als in der Beschäftigtenliste. Zum anderen sind Unternehmen aus Branchen wie dem Baugewerbe und dem Dienstleistungssektor vertreten, deren Umsatz je Beschäftigten relativ gering ist und die durch ihre Personalintensität nur in der Beschäftigtenliste Erwähnung finden oder dort sogar vordere Plätze einnehmen.

Die 63 größten Unternehmen in Mecklenburg-Vorpommern – Umsatz 2012

Rang 2012	Rang 2011	Unternehmen	Sitz	Umsatz 2012 (in Mio. Euro)	Differenz ggü. 2011	Branche
1	1	NETTO Supermarkt GmbH	Stavenhagen	1.186,4	+40,9	Einzelhandel
2	2	Nordex SE (K)	Rostock	1.075,0	+154,0	Herstellung u. Entwicklung von Windenergieanlagen
3	3	WEMAG AG (K)	Schwerin	686,2	+18,6	Energieversorgung
		WEMAG AG	Schwerin	453,3	-24,4	Energieversorgung
4	4	Scandferries Holding GmbH (K) ¹⁰	Rostock	607,9	-2,9	Fährreederei
5	7	AMV Agrarhandel Mecklenburg-Vorpommern GmbH	Rostock	504,4	+104,2	Handel mit Getreide und Ölsaaten
6	6	Ostsee Mineralöl-Bunker GmbH	Rostock	446,0	+13,4	Mineralölgroßhandel
7	5	YARA GmbH & Co. KG	Poppendorf	409,5	-36,5	Chemische Industrie
8	9	Egger Holzwerkstoffe Wismar GmbH & Co. KG ^{a**}	Wismar	360,0	+51,0	Holzwerkstoffe
9	10	Energiewerke Nord GmbH (K)	Lubmin	335,2	+27,5	Stilllegung, Abbau und Entsorgung von Kraftwerksanlagen
10	8	Webasto Neubrandenburg GmbH	Neubrandenburg	324,0	-28,0	Metallindustrie, Automobilzuliefererindustrie
11	15	Universitätsmedizin Rostock	Rostock	311,1	n.v.	Gesundheitswesen
12	12	Power Oil Rostock GmbH	Rostock	296,3	+34,8	Ernährungsgewerbe
13	13	Liebherr-MCCtec Rostock GmbH	Rostock	286,8	+30,3	Maritime Krantechnik
14	14	coop eG	Güstrow	247,1	-1,0	Einzelhandel
15	19	Stadtwerke Rostock AG	Rostock	233,3	+16,6	Energieversorgung
16	16	Hydraulik Nord GmbH Parchim (K)	Parchim	226,3	-13,4	Maschinenbau, Elektronik, Industrieservice, Bauservice
		ml&s manufacturing, logistics and services GmbH & Co. KG	Greifswald	94,6	-14,7	Elektroindustrie
17	28	Stadtwerke Schwerin GmbH (K)	Schwerin	204,6	n.v.	Energie- und Wasserversorgung
		Energieversorgung Schwerin GmbH & Co. Erzeugung KG	Schwerin	79,4	+15,0	Energie- und Wasserversorgung
17	21	WIRO Wohnen in Rostock GmbH	Rostock	204,6	-5,4	Grundstücks- und Wohnungswesen
19	20	Ostsee-Molkerei Wismar GmbH	Wismar	201,6	-12,4	Ernährungsgewerbe
20	24	Ilim Nordic Timber GmbH	Wismar	190,2	+13,2	Holzverarbeitung
21	22	TRW Airbag Systems GmbH	Laage	183,4	-24,0	Automobilzulieferer
22	26	Teterower Fleisch GmbH	Teterow	171,4	+18,9	Ernährungsgewerbe
23	23	Franziska Stolle GmbH & Co. Brenz KG	Brenz	167,0	-28,0	Ernährungsgewerbe
24	(-)	DMK Deutsches Milchkontor GmbH	Altentreptow	155,7	n.v.	Ernährungsgewerbe
		wheyco GmbH	Altentreptow	74,9	n.v.	Ernährungsgewerbe
25	29	Neubrandenburger Stadtwerke GmbH (K)	Neubrandenburg	154,1	+14,3	Energie- und Wasserversorgung
26	31	Suiker Unie GmbH & Co. KG	Anklam	151,6	+33,3	Ernährungsgewerbe
27	17	Braun Gruppe (K)	Greifswald	150,0	-80,0	Mischkonzern (Pharma, Food, Textil)
28	33	Rügen Fisch Gruppe (K)	Sassnitz	137,5	+21,9	Ernährungsgewerbe
29	30	AGRO BALTIC GmbH Agrarbedarf - Befrachtung - Spedition	Rostock	124,0	-10,0	Agrarbedarf
30	32	Darguner Brauerei GmbH ^{a**}	Dargun	118,0	-0,1	Ernährungsgewerbe
31	35	riha WeserGold Getränke GmbH & Co. KG	Dodow	117,3	+6,6	Ernährungsgewerbe
32	34	Stadtwerke Stralsund GmbH (K)	Stralsund	116,0	+3,4	Energie- und Wasserversorgung, Hafenwirtschaft, T-Kommunikation

¹⁰ vormals Scandlines GmbH

Rang 2012	Rang 2011	Unternehmen	Sitz	Umsatz 2012 (in Mio. Euro)	Differenz ggü. 2011	Branche
33	38	MediClin Mecklenburg-Vorpommern (K)	Waren/Müritz	112,4	+3,9	Gesundheitswesen
34	(-)	RIEMSER Arzneimittel AG (K)	Insel Riems	109,0	-1,0	Pharmazeutische Industrie
35	41	Erzeugerorganisation für Obst und Gemüse Mecklenburger Ernte GmbH	Wittenburg	108,0	+19,0	Agrarhandel
36	40	Lotto und Toto Mecklenburg-Vorpommern	Rostock	101,4	-3,5	Lotterieunternehmen
37	(-)	Centrosolar Sonnenstromfabrik Wismar GmbH	Wismar	98,1	k.A.	Produktion von PV-Solarmodulen
38	44	Trolli GmbH	Boizenburg	95,0	+14,0	Ernährungsgewerbe
39	36	Telegate AG	Neubrandenburg	92,7	-17,3	Dienstleistungen (Call-Center)
40	42	optimal media GmbH c***	Röbel	88,8	+3,5	Dienstleistungen (Medienindustrie), Herstellung u. Vertrieb von Datenträgern, Logistik
41	48	SWS Energie GmbH	Stralsund	87,9	+15,5	Energieversorgung
42	48	Stadtwerke Greifswald GmbH (K)	Greifswald	84,0	+7,7	Energie- und Wasserversorgung
43	46	KMG Kliniken plc (K)	Güstrow	76,2	+1,2	Gesundheitswesen
44	50	Hermann Stitz & Co. ROSTOCK KG	Kavelstorf	75,0	+4,3	Fachgroßhandel für Haustechnik
45	50	Palmborg Büroeinrichtungen + Service GmbH	Schönberg	72,9	+2,2	Herstellung u. Vertrieb von Möbeln
46	47	Eisengießerei Torgelow GmbH	Torgelow	71,2	-2,8	Metallindustrie
47	43	Hanse Yachts AG b**	Greifswald	68,3	-12,8	Schiffbau
47	45	team baucenter GmbH & Co. KG	Waren/Müritz	68,3	-8,0	Großhandel
49	60	ScanHaus Marlow GmbH (K)	Marlow	67,0	+10,0	Baugewerbe
50	53	Handelshof Schwerin GmbH & Co. KG	Schwerin	66,6	+2,3	Großhandel
51	59	Unser Heimatbäcker GmbH	Pasewalk	63,2	+5,2	Ernährungsgewerbe
51	57	Neubrandenburger Wohnungsgesellschaft mbH	Neubrandenburg	63,2	+1,4	Grundstücks- und Wohnungswesen
53	54	De Mäkelbörger Backwaren GmbH (K)	Neubrandenburg	62,5	+1,5	Ernährungsgewerbe
54	56	LFW - Ludwigsluster Fleisch- und Wurstspezialitäten GmbH & Co. KG	Ludwigslust	60,1	-0,4	Ernährungsgewerbe
55	61	Unternehmensgruppe Ferdinand Schultz Nachfolger	Rostock	57,2	+0,9	Kraftfahrzeugbranche
56	(-)	Sweet Tec GmbH	Boizenburg	57,1	+12,6	Ernährungsgewerbe
57	(-)	HTG Hoch- und Tiefbau Gadebusch GmbH	Gadebusch	56,9	+15,3	Baugewerbe
58	(-)	Lear Corporation GmbH	Wismar	56,4	+0,4	Elektroindustrie/Zulieferer für die Automobil-/Hausgeräteindustrie
59	63	Wohnungsgesellschaft Schwerin mbH	Schwerin	56,2	+0,3	Wohnungswesen
60	58	Autohaus Boris Becker GmbH & Co. KG	Stralsund	55,5	-4,6	Kfz-Handel und -reparatur
61	61	Ostsee-Zeitung GmbH & Co. KG	Rostock	55,4	-0,9	Verlagsgewerbe
62	55	Durtrack GmbH b**	Möllenhagen	54,0	-8,0	Herstellung von Beton-erzeugnissen
63	64	Mecklenburgische Brauerei Lübz GmbH	Lübz	52,3	-0,7	Ernährungsgewerbe
Summe 2012				12.375,30		

Anmerkungen

* (K)= konsolidierte Konzern- (bzw. Gruppen-)Angabe

a 30. Apr

** Angaben für das Geschäftsjahr 2012/2013

b 30. Jun

*** Angaben für das Geschäftsjahr 2011/2012

c 30. Sep

Quelle: Unternehmensangaben, Darstellung NORD/LB Regionalwirtschaft

Ansprechpartner in der NORD/LB

Sector & Regional Research

Torsten Windels	+49 (511) 361-2008	Leitung Research / Volkswirtschaft	torsten.windels@nordlb.de
Dr. Martina Noß	+49 (511) 361-8701	Leitung Sector & Regional Research / Luftfahrt	martina.noss@nordlb.de
Dr. Eberhard Brezski	+49 (511) 361-2972	Regionalwirtschaft	eberhard.brezski@nordlb.de
Natalja Kenkel	+49 (511) 361-9315	Regionalwirtschaft	natalja.kenkel@nordlb.de
Claudia Drangmeister	+49 (511) 361-6564	Immobilien	claudia.drangmeister@nordlb.de
Karin Meibeyer	+49 (511) 361-2537	Erneuerbare Energien	karin.meibeyer@nordlb.de
Thomas Wybierek	+49 (511) 361-2337	Schifffahrt	thomas.wybierek@nordlb.de
Martin Kerl	+49 (511) 361-8449	Support	martin.kerl@nordlb.de

Wichtige Hinweise

Die vorstehende Studie ist erstellt worden von der NORDDEUTSCHEN LANDESBANK GIROZENTRALE („NORD/LB“). Die NORD/LB untersteht der Aufsicht der Bundesanstalt für Finanzdienstleistungsaufsicht.

Diese Studie und die hierin enthaltenen Informationen wurden ausschließlich zu Informationszwecken erstellt und werden ausschließlich zu Informationszwecken bereitgestellt. Es ist nicht beabsichtigt, dass die Studie einen Anreiz für Investitionstätigkeiten darstellt. Sie wird für die persönliche Information des Empfängers mit dem ausdrücklichen, durch den Empfänger anerkannten Verständnis bereitgestellt, dass sie kein direktes oder indirektes Angebot, keine Empfehlung, keine Aufforderung zum Kauf, Halten oder Verkauf sowie keine Aufforderung zur Zeichnung oder zum Erwerb von Wertpapieren oder anderen Finanzinstrumenten und keine Maßnahme, durch die Finanzinstrumente angeboten oder verkauft werden könnten, darstellt.

Alle hierin enthaltenen tatsächlichen Angaben, Informationen und getroffenen Aussagen sind Quellen entnommen, die von uns für zuverlässig erachtet wurden. Da insoweit allerdings keine neutrale Überprüfung dieser Quellen vorgenommen wird, können wir keine Gewähr oder Verantwortung für die Richtigkeit und Vollständigkeit der hierin enthaltenen Informationen übernehmen. Die aufgrund dieser Quellen in der vorstehenden Studie geäußerten Meinungen und Prognosen stellen unverbindliche Werturteile unserer Analysten dar. Veränderungen der Prämissen können einen erheblichen Einfluss auf die dargestellten Entwicklungen haben. Weder die NORD/LB, noch ihre die Organe oder Mitarbeiter können für die Richtigkeit, Angemessenheit und Vollständigkeit der Informationen oder für einen Renditeverlust, indirekte Schäden, Folge- oder sonstige Schäden, die Personen entstehen, die auf die Informationen, Aussagen oder Meinungen in dieser Studie vertrauen (unabhängig davon, ob diese Verluste durch Fahrlässigkeit dieser Personen oder auf andere Weise entstanden sind), die Gewähr, Verantwortung oder Haftung übernehmen

Die vorstehenden Angaben beziehen sich ausschließlich auf den Zeitpunkt der Erstellung dieser Unterlagen und können sich jederzeit ändern, ohne dass dies notwendig angekündigt oder publiziert wird. Eine Garantie für die fortgeltende Richtigkeit der Angaben wird nicht gegeben.

Diese Studie stellt keine Anlage-, Rechts-, Bilanzierungs- oder Steuerberatung sowie keine Zusicherung dar, dass ein Investment oder eine Strategie für die individuellen Verhältnisse des Empfängers geeignet oder angemessen ist, und kein Teil dieser Studie stellt eine persönliche Empfehlung an einen Empfänger der Studie dar. Jeder Empfänger sollte, bevor er eine Anlageentscheidung trifft, im Hinblick auf die Angemessenheit von Investitionen in Finanzinstrumente oder Anlagestrategien, die Gegenstand dieser Studie sind, sowie für weitere und aktuellere Informationen im Hinblick auf bestimmte Anlagemöglichkeiten sowie für eine individuelle Anlageberatung einen unabhängigen Anlageberater konsultieren.

Die Weitergabe dieser Studie an Dritte sowie die Erstellung von Kopien, ein Nachdruck oder sonstige Reproduktion des Inhalts oder von Teilen dieser Studie ist nur mit unserer vorherigen schriftlichen Genehmigung zulässig.

Redaktionsschluss: 4. Dezember 2013