



Luftbild: Kleibold, Juni 2013



UNIVERSITÄT PADERBORN
Die Universität der Informationsgesellschaft

Hochschulleitung: Präsidium

Kontakt

www.upb.de

Fakultäten

Universität Paderborn
Warburger Str. 100
D-33098 Paderborn **0 52 51 – 60 – 0**

Hotline des Studierendensekretariats **60 – 50 40**
Zentrale Studienberatung **60 – 20 07**
Chat: www.upb.de/zsb

E-Mail-Adressen: siehe www.upb.de

I Fakultät für Kulturwissenschaften
 Institut für Anglistik und Amerikanistik, Institut für Erziehungswissenschaft, Institut für Evangelische Theologie, Institut für Germanistik und Vergleichende Literaturwissenschaft, Historisches Institut, Institut für Humanwissenschaften (Philosophie, Psychologie, Soziologie), Institut für Katholische Theologie, Institut für Kunst/Musik/Textil, Institut für Medienwissenschaften, Institut für Romanistik, Musikwissenschaftliches Seminar Detmold/Paderborn

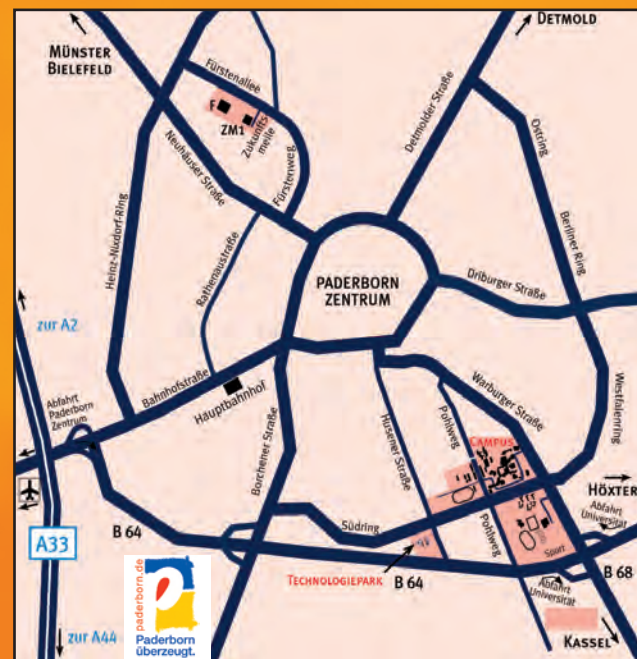
II Fakultät für Wirtschaftswissenschaften
 Department 1: Management, Department 2: Taxation, Accounting and Finance, Department 3: Wirtschaftsinformatik, Department 4: Economics, Department 5: Wirtschaftspädagogik, Department 6: Recht

III Fakultät für Naturwissenschaften
 Department Physik, Department Chemie, Department Sport und Gesundheit

IV Fakultät für Maschinenbau
 Sechzehn Professuren, vier fach- und fakultätsübergreifende Forschungseinrichtungen

V Fakultät für Elektrotechnik, Informatik und Mathematik
 Institut für Elektrotechnik und Informationstechnik, Institut für Informatik, Institut für Mathematik

Präsident 60 – 25 59
 Vizepräsidentin für Wirtschafts- und Personalverwaltung 60 – 25 57
 Hochschulrat 60 – 28 52
 Presse und Kommunikation 60 – 25 53/25 48
 Hochschulmarketing und Universitätszeitschrift 60 – 25 53/38 80
 TecUP (Technologietransfer und Existenzgründung) 60 – 28 04
 Hochschulnetzwerk und Fundraising 60 – 52 54
 Forschungsreferat/EU 60 – 25 64
 Zentrale Studienberatung 60 – 20 07
 Drittmittelberatung 60 – 26 94
 International Office 60 – 24 50/32 08
 Hochschulsportbüro 60 – 24 56
 AStA – Allgemeiner Studierendenausschuss 60 – 31 74
 Universitätsbibliothek 60 – 20 47
 Zentrum für Informations- und Medientechnologie (IMT) 60 – 23 98
 Alumni Paderborn – Ehemaligenvereinigung 60 – 20 74
 Studentenwerk Paderborn 60 – 31 18
 Stiftung Studienfonds OWL 60 – 52 34



Kurzporträt

Die Hochschule im Jahr 2014



Präsident
Prof. Dr.
Nikolaus Risch



Vizepräsidentin
für Wirtschafts-
und Personal-
verwaltung
Simone Probst



Vizepräsident
für Planung,
Finanzen und
Internationale
Beziehungen
Prof. Dr.
Bernd Frick



Vizepräsidentin
für Lehre, Studium
und Qualitäts-
management
Prof. Dr. Dorothee
M. Meister



Vizepräsident
für Forschung und
wissenschaftlichen
Nachwuchs
Prof. Dr. Wilhelm Schäfer

Impressum:

Hrsg.: Universität Paderborn
 Präsident Prof. Dr. Nikolaus Risch

Redaktion: Tibor Werner Szolnoki (verantwortlich),
 Leiter Referat Presse und Kommunikation, Pressesprecher

Statistiken: Hochschulverwaltung

Layout: PADA Werbeagentur, Paderborn

14. Auflage: 5.000, Stand: April 2014

www.upb.de

60 Studiengänge

- Bachelor
- Master
- Promotion



Forschung

Zentrale Wissenschaftliche Einrichtungen

- Center for Optoelectronics and Photonics Paderborn (CeOPP)
- Heinz Nixdorf Institut (HNI)
- Institut für Leichtbau mit Hybridsystemen (ILH)
- Kompetenzzentrum für Nachhaltige Energietechnik (KET)
- Paderborn Institute for Advanced Studies in Computer Science and Engineering (PACE)
- Paderborn Institute for Scientific Computation (PaSCo)
- Paderborner Zentrum für Paralleles Rechnen (PC²)
- Zentrum für Bildungsforschung und Lehrerbildung (PLAZ)

Sonderforschungsbereiche der Deutschen Forschungsgemeinschaft (DFG)

- Maßgeschneiderte nichtlineare Photonik: Von grundlegenden Konzepten zu funktionellen Strukturen (SFB/TRR 142)
- On-The-Fly Computing (SFB 901)
- Prozessintegrierte Herstellung funktional gradierter Strukturen auf der Grundlage thermo-mechanisch gekoppelter Phänomene (SFB/TRR 30)

DFG-Forscherguppen

- Dynamik von Elektronentransferprozessen an Übergangsmetallzentren in biologischen und bioorganischen Systemen

Graduiertenkollegs und -schulen

- Automatismen – Kulturtechniken zur Reduzierung von Komplexität
- Individuelle Förderung: Kompetenzentwicklung und -diagnostik in der beruflichen Bildung
- Intelligente Systeme in der Automatisierungstechnik (ISA)
- International Graduate School „Dynamic Intelligent Systems“
- Islamische Theologie
- Mikro- und Nanostrukturen in Optoelektronik und Photonik

Fraunhofer

- Fraunhofer-Projektgruppe „Entwurfstechnik Mechatronik“ des FhG Instituts für Produktionstechnik (IPT)
- Paderborner Abteilung „Advanced System Engineering“ (ASE) des FhG Instituts für Elektronische Nanosysteme (ENAS)

Technologie- und Wissenstransfer

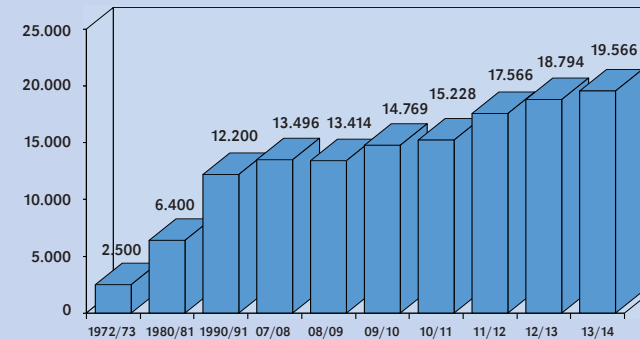
- C-LAB – Cooperative Computing & Communication Laboratory – Die Innovationswerkstatt von Atos und der Universität Paderborn
- DMRC – Direct Manufacturing Research Center – Ein Konsortium von Blue Production, Boeing, EOS – Electro Optical Systems, Evonik Industries, H&H Gesellschaft für Engineering und Prototypenbau, Janson & Even, LEGO, PHOENIX CONTACT, Siemens, SLM Solutions, Stratasys, Stükerjürgen Aerospace Composites, Eisenhuth und der Universität Paderborn
- it's owl – Das Technologie-Netzwerk mit 174 Partnern: Intelligente Technische Systeme OstWestfalenLippe
- L-LAB – Forschungsk Kooperation in der Lichttechnik zwischen der Hella KGaA Hueck & Co. und der Universität Paderborn
- SICP – Software Innovation Campus Paderborn
- s-lab – Software Quality Lab – Kompetenzzentrum für Software-Qualität
- Zukunftsmeile Fürstenallee

Interdisziplinäre Forschungseinrichtungen und -gruppen

- Zentrum für Geschlechterstudien/Gender Studies
- Zentrum für Komparative Theologie und Kulturwissenschaften (ZeKK)

Studierende

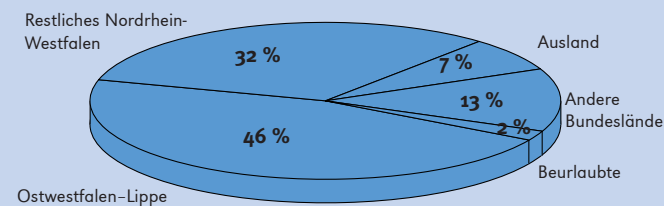
Studierende insgesamt



Herkunft der Studierenden (WS 2013/14)

Kategorie	Anzahl	%
Insgesamt	19.566	
NRW insgesamt	15.307	78
davon OWL		
Bielefeld	969	5
Gütersloh	974	5
Herford	616	3
Höxter	1.191	6
Lippe	1.268	6
Minden-Lübbecke	497	3
Paderborn	3.414	17
Gesamt OWL	8.929	46
Studierende aus dem Ausland	1.290	7
andere Bundesländer	2.616	13
Beurlaubte	353	2

Herkunft der Studierenden (WS 2013/14)



Studierendenzahlen

Angestrebter Abschluss	WS 2010/11		WS 2011/12		WS 2012/13		WS 2013/14	
	ges.	w	ges.	w	ges.	w	ges.	w
Bachelor*	6.129	2.254	8.720	3.525	10.479	4.571	12.124	5.503
Master	1.303	474	1.746	612	2.139	709	2.347	784
Lehramt Staatsexamen **	5.718	4.041	5.417	3.810	4.705	3.302	3.891	2.746
Promotion	812	277	815	286	836	299	798	298
Diplom/Magister **	1.266	269	723	142	471	89	250	52
Austauschstudierende ***			145	80	164	90	156	91
Insgesamt	15.228	7.315	17.566	8.455	18.794	9.060	19.566	9.474

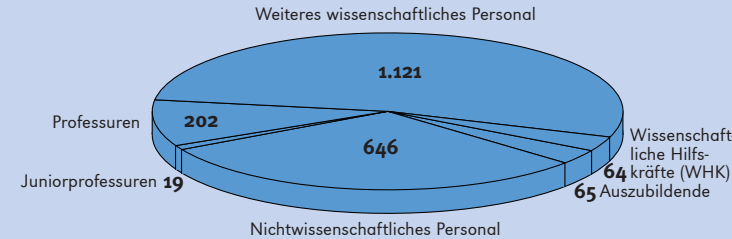
*) Inkl. der ab dem WS 11/12 neuen Lehramter Bachelor.

**) Auslaufende Studiengänge.

***) Seit WS 11/12 berücksichtigt.

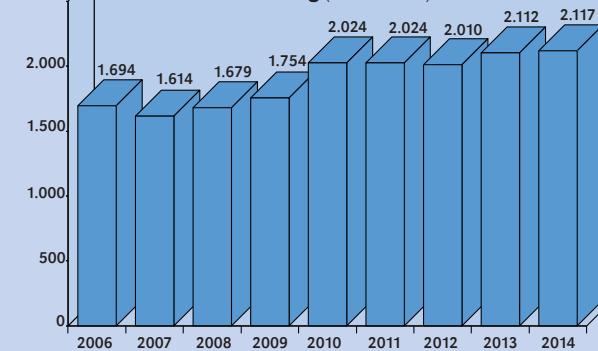
Personal

Personal: 2.117 (Januar 2014) *



*) Inkl. Beschäftigte aus Drittmitteln und Qualitätsverbesserungsmitteln.

Personalentwicklung (Januar 2014)



Beschäftigte nach Haushaltsmitteln (Januar 2014) *

Organisationseinheit	Beschäftigte aus Haushalt								
	Prof. und Wiss. Personal			Nichtwiss. Personal			Gesamt		
	m	w	ges.	m	w	ges.	m	w	ges.
Kulturwissenschaften	109	183	292	3	43	46	112	226	338
Wirtschaftswissenschaften	83	60	143	4	29	33	87	89	176
Naturwissenschaften	84	43	127	24	38	62	108	81	189
Maschinenbau	89	24	113	37	24	61	126	48	174
Elektrotechnik, Informatik und Mathematik	145	39	184	40	45	85	185	84	269
Zentrale Einrichtungen	44	40	84	169	213	382	213	253	466
Gesamt	554	389	943	277	392	669	831	781	1612

*) Ohne Berücksichtigung von WHK, SHK und Auszubildenden.

Hinweis: Einige Beschäftigte werden häufig aus Haushaltsmitteln und Drittmitteln finanziert. Diese Personen werden in diesen Statistiken zweimal aufgeführt.

Beschäftigte nach Drittmitteln (Januar 2014) *

Organisationseinheit	Beschäftigte aus Drittmitteln (inkl. Studienbeiträgen/Qualitätsverbesserungsmitteln)								
	Prof. und Wiss. Personal			Nichtwiss. Personal			Gesamt		
	m	w	ges.	m	w	ges.	m	w	ges.
Kulturwissenschaften	42	86	128	3	1	4	45	87	132
Wirtschaftswissenschaften	25	31	56				25	31	56
Naturwissenschaften	64	24	88	3	10	13	67	34	101
Maschinenbau	116	25	141	7	4	11	123	29	152
Elektrotechnik, Informatik und Mathematik	71	13	84		3	3	71	16	87
Zentrale Einrichtungen	38	17	55	6	12	18	44	29	73
Gesamt	356	196	552	19	30	49	375	226	601

*) Ohne Berücksichtigung von WHK, SHK und Auszubildenden.

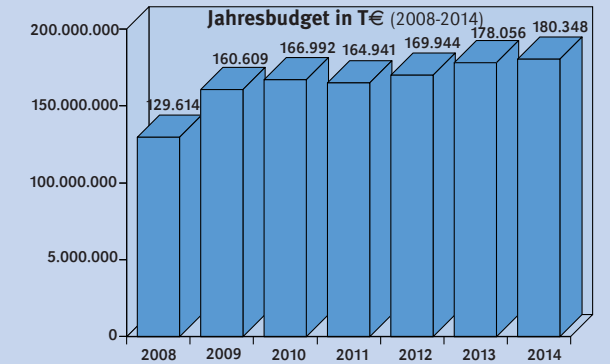
Hinweis: Einige Beschäftigte werden häufig aus Haushaltsmitteln und Drittmitteln finanziert. Diese Personen werden in diesen Statistiken zweimal aufgeführt.

Finanzen

Budget 2014 *

	Mittelansatz in €	%-Anteil
Personalmittel	115.430.000	64
Mietmittel	20.208.000	11
Bewirtschaftungsmittel	9.960.000	6
Sonstige Mittel für Forschung und Lehre	21.184.000	12
Investitionsmittel	13.566.000	8
Gesamt	180.348.000	100

*) Gemäß Wirtschaftsplan 2014



Drittmittelausgaben/Fakultäten (Haushaltsjahr 2013)

Organisationseinheit	in €
Kulturwissenschaften	4.614.000
Wirtschaftswissenschaften	2.731.000
Naturwissenschaften	4.741.000
Maschinenbau	12.124.000
Elektrotechnik, Informatik und Mathematik	9.548.000
Zentrale Einrichtungen	3.815.000
Gesamt	37.573.000

Drittmittelausgaben in T€ (2004-2013)

