




For the Game. For the World.

Report and Statistics



**FIFA U-20 World Cup
Canada 2007**



30 June - 22 July 2007

FÉDÉRATION INTERNATIONALE DE FOOTBALL ASSOCIATION (FIFA)

President	BLATTER Joseph S., Switzerland
General Secretary	VALCKE Jérôme, France
Address	Home of FIFA FIFA-Strasse 20 P.O. Box 8044 Zurich Switzerland Telephone +41-(0)43-222 7777 Telefax +41-(0)43-222 7878 Internet www.FIFA.com

ORGANISING COMMITTEE FOR THE FIFA U-20 WORLD CUP CANADA 2007

Chairman	WARNER Jack Austin	Trinidad and Tobago
Deputy Chairman	ERZIK Senes	Turkey
Members	ANOUMA Jacques	Côte d'Ivoire
	DELUCA Eduardo	Argentina
	KREH Heinz-Herbert	Germany
	FAHMY Mustapha	Egypt
	AL MOHANNADI Saud	Qatar
	BROOK Hamad	United Arab Emirates
	HARMON Lee	Cook Islands
	ARIOTIMA Henri Thierry	Tahiti
	TEIXEIRA Marco Antonio	Brazil
	HERNANDEZ Luis	Cuba
Special Guest	ALOULOU Slim	Tunisia
LOC Member	LINFORD Colin	Canada

FIFA U-20 World Cup Canada 2007

Technical Report and Statistics
Rapport technique et statistiques
Informe técnico y estadísticas
Technischer Bericht und Statistik



TABLE OF CONTENTS

GENERAL

4

Foreword by the FIFA President and the Chairman of the Organising Committee for the FIFA U-20 World Cup Canada 2007	4
---------------------------------------------------------------------------------------------------------------------	---

OVERALL ANALYSIS


8

Technical and Tactical Analysis	10
Confederations' Analysis	22
Story of the Championship	36
Refereeing	52
Medical Report	58

STATISTICS AND TEAM DATA

64

Results and Rankings	66
Venues and Stadiums	68
First Round	69
Group Standings	75
Round of 16	76
Quarter-Finals	78
Semi-Finals and Finals	79
Official FIFA Awards	80
General Statistics	82
Tournament Facts and Rankings	96
Referees and Assistant Referees	101
Preliminary Competition	102
Team Data and Analysis	110
FIFA Delegation	206
The Technical Study Group	208



**Joseph S. Blatter,
FIFA President**

The official tournament slogan of the FIFA U-20 World Cup Canada 2007 was "It's gonna be huge" – and indeed it truly was! The Canadian public, the 24 participating teams and the local organising committee (LOC) fulfilled this promise with gusto, delivering one of the most engaging football fiestas ever experienced at a FIFA U-20 World Cup.

With a cumulative attendance of nearly 1.2 million spectators for matches in the six venues across Canada and a cumulative worldwide television viewership of over 500 million, FIFA's flagship youth event became not only the largest single-sport event in Canadian history, but an absolute sensation that has gone down in the record books as the best attended and most popular FIFA U-20 World Cup in history.

Looking forward, the 2007 event will no doubt become the standard-bearer for international youth football at practically every level. In the pages that follow, the FIFA technical study group breaks down and analyses the central focus of the tournament – the teams and the football played – from top to bottom. Playing systems, physical and mental training regimens, coaching analyses – this report has it all and thus becomes an enormously valuable tool for all who follow the beautiful game.

From Tunisia 1977 to Canada 2007, the competition has grown to become second only to the FIFA World Cup™ itself in terms of size and importance and it has added lustre to the game by not only producing great attacking football, but exciting players of the future as well.

Equally important is the legacy that will live on in Canada long after Argentina lifted the trophy for a record-setting sixth time. Our Canadian friends demonstrated that they have an incredible hunger for sport and an ever-growing enthusiasm for football – or soccer, as it is called in North America – and hosting the FIFA U-20 World Cup will no doubt continue to spur on the development of our sport across the nation, which is already reflected in the improving levels of players' technical skills as well as in wonderful new facilities such as Canada's National Soccer Stadium in Toronto.

We would like to take this opportunity to extend our sincerest thanks to all those involved in the FIFA U-20 World Cup Canada 2007, especially all members of the LOC and the Canadian Soccer Association, led by president Colin Linford. Our gratitude also goes out to the volunteers who helped make the event a success by generously offering their services out of their love of the game. We would also like to express our appreciation to our official commercial partners and suppliers – their vital support plays a key part in the development and promotion of not only this competition, but our sport as a whole.

Joseph S. Blatter
FIFA President

Jack A. Warner
Chairman of the Organising Committee

Paul

Le slogan officiel de la Coupe du Monde U-20 de la FIFA, Canada 2007 était : « Ça va frapper fort » et cela a été effectivement le cas. Le public canadien, les 24 équipes et le Comité Organisateur Local (COL) ont tenu cette promesse en proposant l'une des plus belles fêtes du football jamais connues dans le cadre d'une Coupe du Monde U-20 de la FIFA.

Avec près d'1,2 millions de spectateurs au total sur les six sites et une audience télévisée cumulée de plus de 500 millions à travers le monde, l'événement phare du football juniors est entré dans les annales non seulement comme premier événement unidisciplinaire de l'histoire du pays, mais aussi comme l'édition de la Coupe du Monde U-20 de la FIFA la plus suivie.

Canada 2007 restera une référence pour l'avenir du football juniors international, à tous les niveaux. Dans l'ouvrage que vous tenez entre vos mains, le Groupe d'Etude Technique de la FIFA a détaillé et analysé de A à Z les équipes et le football pratiqué. Systèmes de jeu, technique et tactique, coaching : ce rapport complet fait office de précieux outil pour tous les observateurs du football.

De Tunisie 1977 à Canada 2007, la compétition s'est fait sa place derrière la Coupe du Monde de la FIFA, tant en termes d'envergure que d'impact, et a ajouté de la valeur au football, en offrant un jeu offensif et en permettant à de jeunes joueurs fascinants de percer.

L'héritage dont profitera le Canada bien après le succès de l'Argentine pour la sixième fois dans

cette catégorie d'âge est tout aussi important. Nos amis canadiens ont montré qu'ils sont passionnés de sport et que le football connaît une popularité croissante. L'organisation de la Coupe du Monde U-20 de la FIFA continuera à encourager le développement de notre sport dans le pays, comme l'ont prouvé le niveau technique des joueurs et la qualité des nouvelles installations à l'instar du Stade national de Toronto.

Nous tenons à remercier ici toutes les personnes impliquées dans la Coupe du Monde U-20 de la FIFA, Canada 2007, et notamment les membres du COL et de l'Association Canadienne de Soccer, emmenée par son président Colin Linford. Nous adressons toute notre gratitude aux bénévoles qui ont contribué au succès du tournoi grâce à leurs services généreusement rendus par amour pour le jeu. Tous nos remerciements vont aussi à nos partenaires et fournisseurs officiels – leur soutien joue un rôle essentiel dans le développement et la promotion de cette compétition et du football tout entier.

Joseph S. Blatter
Président de la FIFA

Jack A. Warner
Président de la commission d'organisation



Jack A. Warner
Chairman, Organising
Committee for the FIFA U-20
World Cup Canada 2007

A handwritten signature in black ink, appearing to be 'J. Warner', written diagonally across the bottom right corner of the page.

El lema oficial de la Copa Mundial Sub-20 de la FIFA 2007 "Prepárense, será colosal", cumplió con creces la promesa. El público canadiense, los 24 equipos participantes y el Comité Organizador Local (COL) hicieron realidad este lema regalándonos una de las más emocionantes fiestas futbolísticas vividas en un Mundial Sub-20 de la FIFA.

Con un total de casi 1.2 millones de espectadores en las seis sedes canadienses y un total de 500 millones de telespectadores en todo el mundo, el torneo juvenil más importante de la FIFA no sólo se convirtió en el evento más grande dedicado a un solo deporte en Canadá, sino que ha marcado un hito como el Mundial Sub-20 con mayor asistencia y el más popular de la historia.

En el futuro, sin duda el torneo de 2007 se convertirá en el estandarte internacional del fútbol juvenil prácticamente de todos los niveles. En las siguientes páginas, el Grupo de Estudio Técnico de la FIFA evalúa y analiza de principio a fin el aspecto central del torneo: los equipos y su desempeño futbolístico. Sistemas de juego, métodos de entrenamiento físico y mental, análisis de los entrenadores – este informe lo incluye todo, convirtiéndose así en una valiosísima herramienta para todos los amantes del juego bonito.

De Túnez 1977 a Canadá 2007, la competición ha crecido hasta casi alcanzar la importancia de la mismísima Copa Mundial de la FIFA y ha añadido brillo al juego produciendo no sólo un grandioso fútbol ofensivo, sino motivando también a los jugadores del futuro.

Igual de importante es el legado que quedará en Canadá mucho después de que Argentina se

llevara el trofeo ni más ni menos que por sexta vez. Nuestros amigos canadienses demostraron su insaciable sed de deporte y un creciente entusiasmo por el fútbol, y haber sido anfitriones de la Copa Mundial Sub-20 sin duda seguirá impulsando el desarrollo de nuestro deporte en todo el país, algo que ya se refleja en las habilidades técnicas de los jugadores, así como en las maravillosas instalaciones recientemente adquiridas como el Estadio Nacional de Fútbol de Canadá en Toronto.

Quisiéramos aprovechar la oportunidad para agradecer sinceramente a todos aquellos que trabajaron en la Copa Mundial Sub-20 de la FIFA Canadá 2007, especialmente a los miembros del COL y a la Asociación de Fútbol de Canadá, liderada por el Presidente Colin Linford. Nuestra gratitud también va a los voluntarios, quienes generosamente ofrecieron sus servicios por amor al juego, y contribuyeron a hacer de esta competición un éxito. También queremos expresar nuestro agradecimiento a nuestros patrocinadores oficiales y proveedores, cuyo decisivo apoyo es fundamental para el desarrollo y la promoción de esta competición y de nuestro deporte en general.

Joseph S. Blatter
Presidente de la FIFA

Jack A. Warner
Presidente de la Comisión Organizadora

„It's gonna be huge“ lautete der offizielle Slogan der FIFA U-20-Weltmeisterschaft Kanada 2007, und ein riesiges Fussballfest wurde es in der Tat! Das kanadische Publikum, die 24 teilnehmenden Teams und das lokale Organisationskomitee (LOC) sorgten gemeinsam für eines der attraktivsten Turniere in der Geschichte der FIFA U-20-Weltmeisterschaft.

Mit fast 1,2 Millionen Besuchern in den Stadien der sechs Spielorte in ganz Kanada und insgesamt über 500 Millionen Fernsehzuschauern weltweit war der wichtigste Juniorenwettbewerb der FIFA nicht nur die grösste Einzelsportveranstaltung, die Kanada je erlebt hat, sondern auch eine FIFA U-20-Weltmeisterschaft der Superlative.

Die FIFA U-20-Weltmeisterschaft Kanada 2007 hat in praktisch jeder Hinsicht neue Massstäbe für den internationalen Juniorenfussball gesetzt. Auf den folgenden Seiten nimmt die technische Studiengruppe der FIFA alle Bereiche des Turniers genau unter die Lupe. Mannschaften, Spielsysteme, körperliche und mentale Vorbereitung, Analysen der Trainer – dieser Bericht beleuchtet all diese Aspekte und bietet damit allen Fussballinteressierten einen wertvollen und spannenden Überblick.

Von Tunesien 1977 bis Kanada 2007 hat dieser Wettbewerb eine stetige Weiterentwicklung erlebt und ist heute nach der FIFA Fussball-Weltmeisterschaft™ das grösste und bedeutendste Fussballturnier der Welt, bei dem die Stars von morgen die Zuschauer mit spektakulärem Offensivfussball begeistern.

Genauso bedeutend ist das Turnier, das mit dem sechsten Triumph von Rekordsieger Argentinien

endete, für das Gastgeberland, das noch lange vom Erfolg dieser Veranstaltung zehren wird. Unsere kanadischen Freunde stellten ihre riesige Freude am sportlichen Wettkampf und ihre wachsende Begeisterung für den Fussball eindrucksvoll unter Beweis. Die Ausrichtung der FIFA U-20-Weltmeisterschaft wird unserem Sport in ganz Kanada zweifellos zusätzlichen Schwung verleihen und hat bereits zu einer Verbesserung der technischen Fähigkeiten der Spieler sowie zum Bau wunderbarer neuer Anlagen wie dem National Soccer Stadium in Toronto geführt.

Wir möchten diese Gelegenheit nutzen, um allen herzlich zu danken, die zum Erfolg der FIFA U-20-Weltmeisterschaft Kanada 2007 beigetragen haben, insbesondere allen Mitgliedern des LOC und des kanadischen Fussballverbands unter seinem Präsidenten Colin Linford sowie den freiwilligen Helfern, die sich aus ihrer Liebe zum Spiel so selbstlos in den Dienst des Turniers gestellt haben. Schliesslich gilt unser Dank auch unseren offiziellen Partnern und Ausstattern – ihre grossartige Unterstützung ist ein wichtiger Teil der Entwicklung und Förderung nicht nur dieses Wettbewerbs, sondern unseres Sports im Allgemeinen.

Joseph S. Blatter
FIFA-Präsident

Jack A. Warner
Vorsitzender der Organisationskommission

Technical and Tactical Analysis	10
Confederations' Analysis	22
Story of the Championship	36
Refereeing	52
Medical Report	58







Playing systems and tactics

The FIFA U-20 World Cup Canada 2007 showed that a number of systems and formations can work if teams have the right players. Argentina, for example, used a flexible 4-4-2 set-up with one full-back operating in a slightly more advanced role. The Czech Republic, meanwhile, employed a 4-5-1 formation, their two wingers coming inside to help form the team's first line of defence or to provide cover for the advancing full-backs. Chile's 3-5-2 formation was very flexible. When their opponents were in possession, the Chilean wingers dropped back to form a back five. Austria, however, alternated between 4-5-1 and 4-4-2 depending on the state of play and the opposition. Both Chile and Argentina always used two strikers who rotated to create more space for advancing team-mates. The Czechs, however, played with one striker and two attacking midfielders. Austria were more successful whenever they started with one striker and introduced a second during the course of a match.

Most teams (21 out of 24) played with a back four operating on a zonal-marking basis. Depending on the state of play, some teams (such as Gambia for

example) asked their central defenders to man-mark the opponent in their area of the pitch. Three teams – Mexico, Chile and Korea Republic – used a three-man defence with the central defender sometimes operating from a slightly withdrawn position. Argentina and Brazil both preferred to mark opponents wherever they were, rather than simply mark dangerous space.

Further up the pitch, there were three-, four- and five-man midfield units on show. With the three-man set-up, as favoured by Portugal and Uruguay, one player played in front of the defence with support from two men in the channels on either side. There were two main types of four-man midfield units. In the first system, which was used by Austria, Brazil and Spain among others, two defensive midfielders played in front of the defence with two players out wide. The second variation, as used by Argentina, Gambia, Japan and Nigeria, was a "diamond" formation in which a defensive midfielder played in front of the back four, with two midfielders ahead and slightly to either side of him and the fourth midfielder playing directly behind the strikers. The teams that used a five-man midfield employed one of two systems: two defensive midfielders with two players ahead and to the side and one player behind the solitary striker (e.g. Korea Republic and Poland), or two defensive

midfielders behind a three-man midfield unit (e.g. Chile, Mexico, the Czech Republic and the USA). The teams that fielded three strikers, such as Portugal and Uruguay for example, also used two wingers who dropped back into midfield when the opposition had the ball in order to defend and create a 4-5-1 formation. Teams playing with two strikers asked their midfielders to push up to provide support. When teams played with one man up front, the lone striker played high up the pitch in order to receive passes from deep and to give midfielders space to drive forward (e.g. Austria, Congo, Poland, USA). There were also a number of teams, such as Austria, who could switch from one striker to two whenever necessary. Many teams, however, were unable to adapt their formation during the course of a match. Only a few teams (e.g. Austria, Czech Republic, Nigeria) were capable of changing their tactics by making substitutions.

Rapid transition from attack to defence

Canada 2007 once again proved the value of being able to switch quickly from attack to defence and vice versa. When on the attack, teams tended to allow for the possibility of losing possession by making sure that they had enough men at the back to repel quick counter-attacks. Austria, Chile, Spain and the USA all used this form of structured attack. Five or six players stayed back to form a secure defensive unit that was bolstered by the attackers, who would rapidly retreat whenever possession was lost. Depending on tactics or the state of play in the match, teams would either apply immediate pressure to try to regain possession or attempt to break down attacks by outnumbering opponents in central midfield or defence. Argentina's man-to-man approach led to effective pressing. This was especially true in their own half, but they would also push players up to press in the opposition's half. Nevertheless, teams often failed to drop back after set pieces, which allowed their opponents to launch dangerous counter-attacks.

Some teams could be described as "specialist counter-attacking teams" because once they were in possession, they either played long balls towards their strikers (e.g. Austria, Czech Republic, Japan, Nigeria and Poland), dribbled at speed and rapidly passed the ball through midfield or down the wings (e.g. Brazil, Korea Republic, USA), or knocked accurate balls into space (e.g. Argentina, Chile, Spain). A total of 24 goals were scored on the counter-attack or in breakaways after teams had thwarted opponents' attacks before they could develop.

Playmaker in defensive midfield

The 2006 FIFA World Cup™ in Germany showed that playmakers now tend to operate from a position in defensive midfield, and this was confirmed at the U-20 World Cup in Canada. Modern football leaves precious little space in the attacking third and the farther a player advances up the pitch, the less time he has on the ball. Playmakers can therefore benefit from playing in a more withdrawn position as they can pull the strings from deep positions and use their vision and creativity to dictate their team's game and rhythm. Depending on the state of play and the space available, they then either try to finish moves themselves or play the final, decisive ball that can lead to a goal. Canada 2007 also saw a number of teams that had two players – one attack-minded and one more defensive player – who could switch positions depending on the state of play. The most outstanding playmakers in defensive midfield were Banega (Argentina, who actually operated from a slightly more attacking position), Bradley (USA), Isla (Chile), Juarez (Mexico), Kavlak (Austria), Olufemi (Nigeria), Suchy (Czech Republic), Javi Garcia (Spain) and Cardaccio (Uruguay).

Outstanding players

In the modern game, there is often so little to choose between teams that small details can be the difference between victory and defeat. It is therefore little surprise that outstanding individual players are so important to a team because their extraordinary skills mean they can determine the outcome of a game.



The term “outstanding individual player” is mostly used to refer to attacking players whose goals can decide matches. The FIFA U-20 World Cup in Canada, however, showed that extraordinary players also play in defence. While players such as Aguero and Moralez (both Argentina), Vidangossy (Chile), Dos Santos (Mexico) and Freddy Adu (USA) naturally claimed their share of the limelight, other standouts – to name but a few – included Chile’s goalkeeper Toselli, central defenders Cahais (Argentina) and Pique (Spain), and midfielders Banega (Argentina), Cardaccio (Uruguay) and Bradley (USA). Toselli made a string of crucial saves in the play-off for third place to ensure that his team came out on top. Cahais and Pique commanded their team’s defence, whereas Banega, Cardaccio and Bradley were midfield dynamos in both defence and attack.

Artificial turf

Canada 2007 was the third FIFA final competition after the U-17 World Cups in Finland in 2003 and Peru in 2005 to be played on artificial turf. The three stadiums in eastern Canada (Toronto, Montreal and Ottawa) all had artificial turf surfaces, whereas the three venues in western Canada (Victoria, Burnaby and Edmonton) had grass pitches. Of the four group winners, only Argentina played all of their matches on artificial turf. Chile and Austria had to play on both surfaces during the group stage, whereas the Czech Republic played all of their group matches on artificial turf before switching to grass for all of their knockout matches with the obvious exception of the final. All teams had no problems in adapting to each surface.

There were, however, a number of noticeable differences in terms of the teams’ technique and tactics when playing on artificial turf and on grass. On artificial turf pitches:

- teams with superior technique have a distinct advantage as accurate passing is crucial;
- short passes are more common than long balls because the speed of the pitch makes it more likely that possession will be lost if high balls are played, particularly if the match is being played in wet conditions;
- there is less dribbling – one-twos and combinations involving three players are much more common;
- defenders prefer to stay on their feet when trying to regain possession as opposed to sliding in.

Many players have requested that special boots be developed for matches on artificial turf.

The 29 matches on artificial turf brought a total of 77 goals (at an average of 2.67 goals per game), whereas the 23 matches on grass saw 58 goals (at an average of 2.52 goals per game).

In the early stages of the tournament, players began to show signs of cramp at around the 70-minute mark, but as the tournament progressed and the players got used to the artificial turf, this became less common.

Best teams on top from start

In contrast to the FIFA World Youth Championship in the Netherlands in 2005, the teams that progressed to the later stages of the tournament all hit the ground running when Canada 2007 got under way. Of the six group winners, only Japan exited the tournament at the round-of-16 stage. The other five group winners made it at least as far



as the quarter-finals, with Chile progressing to the semi-finals and Argentina to the final. Three group runners-up lost in the round of 16, but Austria reached the semi-finals and the Czech Republic eventually finished as runners-up.

Their success showed that the teams that eventually did battle for the title had been playing at a high level since the very start of the U-20 World Cup. The teams that were not ready at the beginning of the tournament found it difficult to raise their game during the group stage and in the knockout rounds in particular. None of the four best third-placed teams made it past the round-of-16 stage.



Systèmes de jeu et aspects tactiques

La Coupe du Monde U-20 de la FIFA, Canada 2007 a démontré que plusieurs systèmes de jeu pouvaient mener au succès lorsque l'on dispose des joueurs adéquats. L'Argentine a joué un 4-4-2 flexible avec l'un des deux arrières latéraux légèrement plus offensif. La République tchèque a adopté une formation en 4-5-1, où les milieux excentrés se repliaient dans l'axe pour former un premier rideau défensif compact ou pour couvrir les montées des arrières latéraux. Le Chili a privilégié un schéma en 3-5-2. En phase défensive, les deux joueurs de couloir redescendaient assez bas pour former une défense à cinq. Quant à l'Autriche, elle adaptait son jeu selon la situation et selon l'adversaire, en 4-5-1 ou 4-4-2. Dans tous leurs matches, le Chili et l'Argentine ont opté pour deux pointes très mobiles ce qui créaient de l'espace à leurs partenaires. Par contre, les Tchèques ont joué avec une pointe et deux joueurs sur les ailes. L'Autriche a surtout eu du succès en commençant avec une pointe, et faisaient entrer un deuxième attaquant en cours du match.

La plupart des équipes (21) privilégiaient une défense en ligne à quatre éléments, et jouaient en zone. Selon la situation et le score, les défenseurs centraux de quelques équipes (par ex. Gambie) pouvaient pratiquer un marquage individuel. Trois équipes (Mexique, Chili et Corée) avaient une défense à trois avec le défenseur central légèrement reculé. L'Argentine et le Brésil privilégiaient tous deux de marquer leurs adversaires n'importe où sur le terrain au lieu de défendre uniquement les zones dangereuses.

Au milieu de terrain, il y avait surtout des lignes de trois, quatre ou cinq joueurs. Dans une formation avec trois milieux de terrain (par ex. Portugal et

Uruguay), un milieu défensif était à la récupération, soutenu de deux relayeurs. Dans une formation à quatre milieux de terrain, on observait surtout deux variantes. La première proposait deux récupérateurs devant la défense et deux milieux excentrés (par ex. Autriche, Brésil et Espagne). L'autre variante (formation en losange) proposait un récupérateur devant une défense à quatre, un relayer sur chaque côté et un milieu offensif positionné juste derrière les deux attaquants de pointe (Argentine, Gambie, Japon et Nigeria). Pour les formations à cinq milieux de terrain, il y avait la variante avec deux joueurs défensifs, deux joueurs de couloir et un joueur en soutien de l'avant-centre (Corée, Pologne) ou bien la variante avec deux joueurs défensif derrière une ligne de trois (Chili, Mexique, République tchèque et Etats-Unis).

Chez les équipes qui jouaient avec trois attaquants (Portugal et Uruguay) la pointe était renforcée par les deux ailiers qui, sur possession adverse, se repliaient pour former un rideau défensif de cinq joueurs et former un 4-5-1. Dans un schéma à deux attaquants, ces derniers se complétaient et permutaient souvent. Avec une attaque à une seule pointe, l'avant-centre faisait en sorte de bien conserver le ballon lorsqu'il était à la réception de longues ouvertures afin que les milieux de terrain puisse venir en soutien (par ex. Autriche, Congo, Pologne et Etats-Unis). Il y avait aussi des équipes qui passaient d'une formation à une pointe à une formation à deux pointes (Autriche). De nombreuses équipes n'étaient cependant pas capables de changer de système de jeu au cours d'un même match. Il n'y avait que très peu d'équipes (Autriche, République tchèque, Nigeria) qui arrivaient à changer de tactique lors d'un changement de joueur par exemple.

Transition rapide de l'attaque à la défense

Cette compétition a également permis de relever l'importance d'une transition rapide de l'attaque à la défense et vice versa. Sur phase offensive, les pertes de balle potentielles étaient anticipées et les équipes ne se désorganisaient donc pas derrière le porteur, afin de se prémunir de toute contre-attaque. Les meilleurs exemples étaient le Chili, l'Autriche, l'Espagne et les Etats-Unis. Cinq à six joueurs restaient placés et formaient une sécurité défensive, renforcée par un repli rapide des attaquants dès la perte de balle.

Selon la tactique adoptée ou selon la situation de jeu, soit un pressing était exercé pour récupérer le ballon immédiatement, soit une supériorité numérique était créée plus bas pour ensuite mettre l'adversaire sous pression. Le marquage individuel des Argentins permettait un pressing efficace, parfois dans le camp adverse mais surtout dans leur propre moitié de terrain. Souvent, il a été observé que les joueurs ne se replaçaient pas assez rapidement après des phases offensives sur coup de pied arrêté, permettant ainsi à l'adversaire de contre-attaquer dangereusement.

Certaines équipes étaient spécialisées dans la contre-attaque. Elles adressaient de longs ballons en direction de leurs rapides attaquants de pointe (Pologne, Autriche, République tchèque, Nigeria et Japon), ou se portaient aux avant-postes grâce à des dribbles ou de vifs enchaînements au milieu de terrain ou sur les ailes (Brésil, République de Corée, Etats-Unis) ou encore de précises passes en profondeur (Argentine, Espagne et Chili). Vingt-quatre buts ont été marqués à la suite de contre-attaques rapidement menées ou d'interception en phase de construction adverse.

Le milieu de terrain défensif meneur de jeu

La tendance observée lors de la dernière Coupe du Monde de la FIFA selon laquelle un milieu défensif avait souvent un rôle de meneur de jeu s'est maintenue au Canada. Vu qu'aujourd'hui, les espaces en attaque sont réduits et le temps d'action plus restreint, il devient difficile de créer le jeu trop haut dans le camp adverse ; depuis leur position reculée, ces joueurs disposent ainsi de plus de marge de manœuvre et sont mieux à même d'organiser, créer et varier le jeu, et de dicter aussi le rythme des attaques. Selon la situation et l'espace disponible, ils suivaient leurs actions, ou délivraient la dernière passe. Les équipes alignaient souvent sur une même ligne deux joueurs qui se complétaient, un plutôt offensif et l'autre plutôt défensif, et se plaçaient et se répartissaient les tâches selon

la situation. Parmi les excellents meneurs de jeu évoluant au poste de milieu défensif, il y avait Banega (Argentine) – plutôt offensif –, Bradley (Etats-Unis), Isla (Chili), Juarez (Mexique), Kavlak (Autriche), Olufemi (Nigeria), Suchy (République tchèque) Javi Garcia (Espagne) et Cardaccio (Uruguay).

Individualités d'exception

Aujourd'hui, dans le football de haut niveau, le niveau des équipes est si homogène que la victoire ou la défaite se joue au détail près. C'est ainsi que les qualités individuelles gagnent en importance. Certains joueurs sont capables de gagner un match à eux seuls ou d'influencer considérablement son issue.

Lorsque l'on parle de qualités individuelles exceptionnelles, on pense surtout aux joueurs offensifs qui influencent le score d'un match avec



leurs buts. La Coupe du Monde U-20 de la FIFA disputée au Canada a démontré qu'il existe aussi des joueurs d'exception dans la zone défensive. Des joueurs comme Agüero ou Moralez (Argentine), Vidangossy (Chili), Dos Santos (Mexique) ou Adu (Etats-Unis), ont bien entendu attiré l'attention avec leurs qualités offensives, dribbles et buts, mais d'autres ont également fait preuve de qualités individuelles exceptionnelles comme le gardien de but Toselli (Chili), les défenseurs centraux Cahais (Argentine) et Pique (Espagne) de même que les milieux Banega (Argentine), Cardaccio (Uruguay) ou Bradley (USA) pour ne citer qu'eux. Toselli a permis aux Chiliens de décrocher le bronze grâce à des parades décisives. Cahais et Pique étaient les patrons de leur défense, tandis que Banega, Cardaccio et Bradley étaient, au milieu de terrain, les joueurs clés de leur équipe, entre défense et attaque.

Gazon artificiel

Après les Coupes du Monde U-17 de la FIFA Finlande 2003 et Pérou 2005, Canada 2007 a également organisé des matches sur gazon artificiel. Les trois stades à l'Est du pays (Toronto, Montréal et Ottawa) étaient équipés de pelouses synthétiques, alors qu'à l'Ouest (Victoria, Burnaby et Edmonton) l'on jouait sur du gazon naturel. Des quatre premières équipes, l'Argentine est la seule à avoir disputé tous ses matches sur gazon artificiel. Le Chili et l'Autriche ont dû jouer sur les deux surfaces dès les matches de groupes, tandis que la République tchèque a disputé tous ses matches de groupes sur gazon artificiel, et tous ses matches du deuxième tour (sauf la finale) sur pelouse naturelle. Toutes les équipes ont apparemment réussi sans problème à jouer sur l'une ou l'autre surface. Quelques détails ont été constatés quant au comportement technique et tactique des équipes. Sur le gazon artificiel :

- les équipes techniquement solides avaient l'avantage. Les passes précises étaient d'une importance capitale.
- la tendance était au jeu court plutôt qu'aux ballons aériens, car le danger de perte du ballon était plus grand, surtout sur terrain mouillé (car beaucoup plus rapide).
- les dribbles se faisaient plus rares, il y avait plus de passes redoublées ou de jeu en triangle.
- les défenseurs essayaient de rester davantage debout et de moins tacler.

De nombreux joueurs ont demandé la confection de chaussures spécialement conçues pour le gazon artificiel.



Au cours des 29 matches joués sur gazon artificiel, 77 buts ont été marqués (soit 2,67 par match), contre 58 en 23 matches sur gazon naturel (soit 2,52 par match).

Au début du tournoi, un grand nombre de joueurs souffraient de crampes au bout de 70 minutes. Cependant, au fil de la compétition, les joueurs se sont habitués au gazon artificiel et ces incidents ont disparu.

Les meilleures équipes au top dès le début

Contrairement au Championnat du monde U-20 de la FIFA, Pays-Bas 2005, les meilleures équipes du tournoi ont donné le ton dès les matches de groupes. Des six vainqueurs de groupes, seuls le Japon a chuté en huitièmes de finale. Toutes les autres équipes ont au moins atteint les quarts de finale, le Chili, la demi-finale, et l'Argentine la finale. Parmi les deuxièmes des groupes, trois équipes ont été éliminées en huitièmes de finale, l'Autriche et la République tchèque atteignant les demi-finales.



Ces observations montrent que les prétendants au titre ont d'emblée joué à un niveau de jeu très élevé. Lorsqu'elles n'étaient pas prêtes dès le début, les équipes n'ont pas pu monter en puissance au fur et à mesure des matches de groupes, et encore moins durant la phase à élimination directe. L'analyse prouve également qu'aucun des quatre meilleurs troisièmes n'a passé le cap des huitièmes de finale.

Sistemas de juego y aspectos tácticos

La Copa Mundial Sub-20 de la FIFA Canadá 2007 confirmó que los más variados sistemas pueden conducir al éxito, siempre que se cuente con los jugadores apropiados. Argentina planteó un 4-4-2 flexible, colocando a uno de los zagueros laterales en una posición ligeramente adelantada. La República Checa planteó un 4-5-1, en el cual los volantes laterales se internaban en el centro para formar una primera línea defensiva, o cubrían los espacios de los carrileros que subían al ataque. Chile presentó una formación de 3-5-2 muy flexible; así, cuando el adversario se apoderaba de la pelota, los volantes laterales se replegaban y reforzaban la defensa, formando una línea de contención de cinco hombres. Austria alternó dos planteamientos: un 4-5-1 y un 4-4-2, según las circunstancias de juego y el rival. Chile y Argentina jugaron todos sus partidos con dos delanteros que rotaban frecuentemente, creando espacios

para los compañeros que arremetían desde atrás. La República Checa, en cambio, operó con un delantero neto y dos volantes ofensivos. Austria fue particularmente exitosa al iniciar con un delantero, e integrar a un segundo ariete en calidad de comodín durante el desarrollo del partido.

La mayoría de los equipos (21) defendió sobre una línea de cuatro hombres que generalmente marcaron en zona. Según las circunstancias y el resultado, los marcadores centrales de algunos equipos (Gambia) encimaban directamente al hombre en sus respectivas zonas. Tres conjuntos (México, Chile y la República de Corea) defendieron con tres hombres y en ciertas ocasiones el marcador central actuó en una posición ligeramente rezagada. Argentina y Brasil prefirieron de marcar sus adversarios en todas las zonas del terreno y no solo en las zonas peligrosas.

En la línea media se observaron formaciones de tres, cuatro o cinco hombres. En las configuraciones de tres (p.ej. Portugal y Uruguay), el volante central asumía un rol defensivo delante del bloque de contención, apoyado por dos jugadores ubicados en posiciones intermedias. En las estructuras de cuatro hombres, se observaron dos tipos de formaciones: una, en la cual dos volantes defensivos se colocaban delante de la defensa, y dos en los extremos (Austria, Brasil, España) y, en la otra (sistema romboidal), un volante actuaba delante de la defensa, dos en los flancos y uno directamente por detrás de los delanteros (Argentina, Gambia, Japón y Nigeria). En caso de una línea media de cinco hombres, hubo una variante con dos volantes defensivos, dos de corte ofensivo en los flancos y uno detrás de los delanteros (República de Corea, Polonia), y una con dos volantes defensivos y una línea media de tres hombres delante de ellos (Chile, México, República Checa, EE UU).

En los equipos con tres delanteros (Portugal, Uruguay), los dos volantes reforzaban las acciones de ataque, pero al caer el balón en poder del adversario, los volantes se desplazaban a la línea media para desempeñar tareas defensivas, planteando así un 4-5-1. Cuando un equipo jugaba con dos delanteros, ambos rotaban o se escalonaban según la situación. En los equipos con un único delantero, el ariete actuaba generalmente en la vanguardia, reteniendo los balones largos lanzados desde la defensa para permitir que los volantes subiesen al ataque (Austria, Congo, Polonia, EE UU). Hubo igualmente equipos que incluían un atacante adicional en la delantera conforme a las circunstancias de juego (Austria). No obstante, varios equipos no estuvieron en

condición de modificar su sistema durante el desarrollo de un partido. Muy pocas escuadras lograban variar su táctica, por ejemplo, mediante el cambio de jugadores (Austria, República Checa, Nigeria).

La rápida transición del ataque a la defensa.

En el torneo de Canadá se volvió a ratificar la importancia de la rápida transición del juego de la ataque a la defensa o viceversa. En los sistemas actuales, se tiene en cuenta ya durante el ataque la posibilidad de la pérdida del balón, de modo que la táctica defensiva constituye una condición básica para dificultar los contraataques adversarios. Chile, Austria, España y EE UU fueron auténticos ejemplos de maniobras de ataque preconcebidas. Cinco a seis jugadores cerraban los corredores hacia atrás, formando un bloque defensivo reforzado mediante el rápido repliegue de los atacantes. Según la táctica escogida o la situación del partido, se buscaba inmediatamente el quite del balón en el campo contrario, o se intentaba neutralizar el ataque adversario mediante superioridad numérica en la línea media central o en la defensa. Se pudo observar que frecuentemente ciertas escuadras no retrocedían con suficiente rapidez luego de tiros libres o saques de esquina, lo cual ofrecía al rival peligrosas posibilidades de contragolpe. El planteamiento argentino de hombre contra hombre posibilitó una presión eficaz, sobre todo en su mitad, aunque también lograron ejercer esta presión en la mitad contraria.

Algunas selecciones se especializaron en contraataques. Una vez recuperada la pelota, lanzaban largos pases en profundidad a los veloces delanteros (Polonia, Austria, República Checa, Nigeria y Japón), arrancaban con vertiginosos toques y paredes por el medio o por las puntas (Brasil, República de Corea, EE UU), o suministraban pases de precisión milimétrica a los espacios vacíos (Argentina, España y Chile). Veinticuatro goles fueron producto de veloces contragolpes o recuperaciones de balón.

El orquestador de juego en la línea media defensiva

La tendencia observada en el Mundial de Alemania pasado de que el orquestador de juego de un equipo con frecuencia ocupe la posición de centrocampista defensivo se volvió a constatar en Canadá. Estos directores de juego sacan ventaja de su posición rezagada, pues en el fútbol moderno,

el tiempo y el espacio se van reduciendo a medida que el equipo se va internando en la mitad del campo contrario. Estos hombres manejan los hilos de su equipo desde su posición, marcan el ritmo de juego con ingenio y visión panorámica. Según las circunstancias y los espacios disponibles, buscan la definición, o suministran el pase decisivo para convertir un gol. Hubo equipos que contaron con dos jugadores desempeñando dicha función, uno en una posición más bien ofensiva, el otro, más bien en una defensiva. En la función de directores de juego defensivos destacaron: Banega (Argentina) – ejercía su función desde una posición algo más ofensiva –, Bradley (EE UU), Isla (Chile), Juárez (México), Kavlak (Austria), Olufemi (Nigeria), Suchy (República Checa) Javi García (España) y Cardaccio (Uruguay).

Jugadores individuales destacados

En el fútbol de elite contemporáneo, los equipos son tan parejos que únicamente los pequeños detalles determinan la victoria o la derrota. En este sentido, los jugadores individuales excepcionales tienen una importancia significativa. Estas figuras pueden influenciar el resultado de un partido gracias a sus extraordinarias habilidades.



Cuando se habla de virtuosos excepcionales, se piensa generalmente en jugadores ofensivos que deciden un partido con sus goles. Sin embargo, el Mundial Sub-20 de Canadá ha demostrado que existen igualmente futbolistas fuera de serie en la zona defensiva. Jugadores como Agüero o Moralez (ambos Argentina), Vidangossy (Chile), Dos Santos (México) o Freddy Adu (EE UU) naturalmente descollaron por sus cualidades ofensivas, gambetas y goles. Sin embargo, destacaron de la misma manera jugadores como el portero Toselli (Chile), los marcadores centrales Cahais (Argentina) y Pique (España), así como los volantes Banega (Argentina), Cardaccio (Uruguay) y Bradley (EE UU), entre otros. Por ejemplo, Toselli aseguró la victoria de su escuadra en el partido por el tercer puesto gracias a sus certeras atajadas. Cahais y Pique fueron los indiscutidos líderes de sus respectivas defensas, Banega, Cardaccio y Bradley constituían a su vez las figuras clave de sus escuadras en la línea media defensiva y ofensiva.

Césped artificial

Después de los Campeonatos Mundiales Sub-17 Finlandia 2003 y Perú 2005, se volvió a celebrar por tercera vez un Mundial de la FIFA sobre césped artificial, esta vez en Canadá. Los tres estadios en la región oriental del país (Toronto,

Montreal y Ottawa) estaban dotados de césped artificial, mientras que en la región occidental (Victoria, Burnaby y Edmonton) se jugó sobre césped natural. De los cuatro equipos finalistas, Argentina disputó todos sus encuentros sobre césped artificial. Chile y Austria debieron adaptarse a ambas superficies ya en los partidos de grupo, mientras que la República Checa jugó los partidos de grupo en césped artificial, y los de la segunda fase en césped natural (excepto la final). Ningún equipo tuvo dificultades para adaptarse al cambio de superficies.

Sin embargo, se observaron ciertos detalles respecto a la conducta técnica y táctica de los equipos al comparar los dos tipos de superficies.

En césped artificial:

- tienen ventaja las selecciones con mayor habilidad técnica. Un pase preciso reviste una inmensa importancia;
- se maniobra con mayor frecuencia mediante toques cortos que con largos balones en profundidad, ya que existe mayor riesgo de perder la pelota, particularmente en un campo mojado debido a la velocidad que adquiere el esférico;
- se regatea menos, concentrándose más bien en toques y paredes o triangulaciones;
- los defensas intentan quitar el balón más bien en posición erguida que lanzándose a los pies del contrario.

Numerosos jugadores exigen que se diseñe un tipo de calzado especial para las superficies de césped artificial.

En los 29 partidos sobre césped artificial se anotaron 77 goles (promedio por partido: 2,67); en 23 partidos sobre grama natural, 58 goles (2,52 en promedio).

Al comienzo del torneo, numerosos jugadores evidenciaron calambres tras 70 minutos de juego, sin embargo, a medida que transcurrió la competición, y los jugadores se habituaron al césped artificial, desaparecieron estos incidentes.

Los mejores del torneo arrancaron bien

Al contrario del Mundial Sub-20 en Holanda en 2005, los equipos que figuraron en los primeros lugares en Canadá se impusieron ya en los partidos de grupo. De los seis ganadores de grupo, únicamente Japón quedó eliminado en octavos de final, todos los demás equipos pasaron a cuartos de final, Chile incluso a semifinales y Argentina a la final. De los segundos de grupo, tres escuadras fracasaron en octavos de final, mientras que Austria y la República Checa llegaron a semifinales.



Este hecho deja claro que aquellas escuadras que pugnaron en la fase final por el título habían jugado ya a un nivel muy alto al inicio del torneo. Los equipos que no llegaron bien preparados no tuvieron posibilidades de mejorar su juego en los partidos de grupo, y menos aún en la segunda fase del torneo. Esto quedó confirmado por el hecho de que ninguno de los cuatro mejores terceros logró pasar a octavos de final.

Spielsysteme und taktische Aspekte

Die FIFA U-20-Weltmeisterschaft Kanada 2007 hat bestätigt, dass verschiedene Systeme zum Erfolg führen können, wenn man die richtigen Spieler dazu hat. Argentinien praktizierte ein flexibles 4-4-2 mit einem der beiden Aussenverteidiger in einer etwas vorgerückten Position. Die Tschechische Republik vertraute auf ein 4-5-1, in dem die Aussenspieler jeweils nach innen rückten, um eine erste defensive Reihe zu bilden oder die nach vorne stossenden Aussenverteidiger abzusichern. Chile interpretierte sein 3-5-2-System sehr flexibel. Bei gegnerischem Ballbesitz rückten die beiden Aussenspieler nach hinten, so dass eine Fünferabwehrkette entstand. Österreich schliesslich spielte je nach Situation und Gegner in einer 4-5-1- oder 4-4-2-Formation. Chile und Argentinien vertrauten in allen Spielen auf zwei Spitzen, die viel rochierten und Platz für aufrückende Spieler schufen. Die Tschechen hingegen agierten mit nur einer Spitze und zwei offensiven Aussenpielern. Österreich war vor allem dann erfolgreich, wenn es mit einer Spitze begann und die zweite im Laufe der Partie als Joker eingewechselt wurde.

Die meisten Mannschaften (21) vertrauten auf eine Viererabwehrkette, die vornehmlich in Zonendeckung spielte. Die Innenverteidiger einzelner Teams (Argentinien, Gambia) spielten in ihrer Zone je nach Situation und Spielstand auf den Mann. Drei Teams (Mexiko, Chile und Republik Korea) agierten mit einer Dreierabwehr, wobei der zentrale Verteidiger manchmal etwas nach hinten staffelte. Argentinien und Brasilien bevorzugten, den Gegner auf dem ganzen Spielfeld sofort zu attackieren, als nur die gefährdete Zone zu verteidigen.

Im Mittelfeld sah man Dreier-, Vierer- oder Fünferformationen. In einem Dreiermittelfeld (z. B. Portugal und Uruguay) spielte ein zentraler Spieler defensiv vor der Abwehr, unterstützt von zwei Spielern auf den Halbpositionen. In einem Viermann-Mittelfeld sah man hauptsächlich zwei Anordnungen. Bei der ersten positionierten sich zwei

defensive Mittelfeldspieler vor der Abwehr und zwei Spieler auf den Aussenpositionen (z. B. Österreich, Brasilien, Spanien). Bei der anderen Variante (Diamantformation) agierte ein defensiver Spieler vor der Viererabwehr, zwei auf den Seiten und einer direkt hinter den beiden Sturmspitzen (Argentinien, Gambia, Japan und Nigeria). Bei einem Fünfermittelfeld gab es die Variante mit zwei defensiven, zwei halboffensiven auf den Seiten und einem Spieler hinter der Spitze (Republik Korea, Polen) oder zwei defensiven und einer davor positionierten Dreierreihe (Chile, Mexiko, Tschechische Republik und USA).

Bei Mannschaften, die mit drei Stürmern agierten (Portugal, Uruguay) wurde die Sturmspitze von den beiden Flügelspielern unterstützt, die bei gegnerischem Ballbesitz jedoch ins Mittelfeld zurückfielen, um dort Abwehrarbeit zu verrichten, so dass sich eine 4-5-1-Formation ergab. Spielte eine Mannschaft mit zwei Spitzen, ergänzten sich diese durch situative Staffelung oder Rochaden. Beim Spiel mit einer Spitze agierte dieser Spieler weit vorne und sicherte den Ballbesitz bei langen aus der Abwehr herausgeschlagenen Zuspielen, um den Mittelfeldspielern die Möglichkeit zum Nachrücken zu geben (z. B. Österreich, Kongo, Polen, USA). Es gab auch Mannschaften, die je nach Spielsituation von einer auf zwei Spitzen umschalteten (Österreich). Viele Mannschaften waren jedoch nicht in der Lage, das Spielsystem im Laufe einer Partie zu ändern. Es gab nur wenige Teams (Österreich, Tschechische Republik, Nigeria), die, beispielsweise durch einen Spielerwechsel, taktisch verändert spielten.

Das schnelle Umschalten von Angriff auf Abwehr

Die Wichtigkeit des schnellen Umschaltens von Angriff auf Abwehr und umgekehrt wurde auch in Kanada wieder unterstrichen. Einem möglichen Ballverlust wird bereits bei eigenem Angriff vorgebeugt. Eine Absicherung nach hinten ist eine Grundvoraussetzung, um dem Gegner den Gegenangriff zu erschweren. Beispiele für geordnetes Angriffsspiel waren Chile, Österreich, Spanien oder die USA. Fünf bis sechs Spieler sicherten nach hinten und bildeten einen Abwehrblock, der bei Ballverlust durch schnelles Zurückkeilen der Offensivspieler verstärkt wurde. Je nach vorgegebener Taktik oder Spielstand wurde versucht, durch Pressing den Ball sofort wieder zu erobern oder dem gegnerischen Angriff im mittleren Mittelfeld oder der Abwehr in Überzahl zu begegnen. Argentinien erzeugte durch sein auf den Mann ausgerichtetes





Spiel ein Pressing auf dem ganzen Spielfeld. Es war vielfach festzustellen, dass Mannschaften bei eigenen offensiven Standardsituationen nicht schnell genug zurückeilten und der Gegner dadurch gefährliche Konterangriffe lancieren konnte.

Einige Mannschaften waren auf Konterangriffe spezialisiert. Diese wurden bei Balleroberung mit langen Bällen auf ihre schnellen Spitzen (Polen, Österreich, Tschechische Republik, Nigeria und Japan), mit Tempodribblings und Passkombinationen durchs Mittelfeld oder über die Seiten (Brasilien, Republik Korea, USA) oder präzisen Zuspielen (Argentinien, Spanien und Chile) in den freien Raum lanciert. 24 Treffer wurden durch schnell ausgelöste Gegenangriffe oder Breaks (Abfangen gegnerischer Angriffe bei deren Auslösung) erzielt.

Der Spielmacher im defensiven Mittelfeld

Die an der letzten FIFA-Fußball-Weltmeisterschaft™ beobachtete Tendenz, dass der eigentliche Spielmacher vielfach aus der Rolle des defensiven Mittelfeldspielers agiert, hat sich in Kanada fortgesetzt. Da im heutigen Spiel der Angriffsraum je enger und die Handlungszeit je kürzer wird, desto weiter man in die Hälfte des Gegners vordringt, können diese Spieler von der zurückgezogenen Position profitieren. Sie ziehen von hier aus die Fäden und bestimmen mit Einfallsreichtum und Ideen das Spiel und den Rhythmus ihrer Mannschaften. Je nach Situation und vorhandenen Räumen gehen sie auch mit in den Abschluss oder sind der

Absender des letzten entscheidenden Passes vor dem erfolgreichen Torschuss. Es gab auch Mannschaften, die zwei Spieler, einer eher offensiv, der andere defensiv, in ihren Reihen hatten, die sich die Aufgaben teilten respektive sich je nach Situation positionierten. Herausragende Spielmacher aus dem defensiven Mittelfeld waren Banega (Argentinien) – er agierte aus einer etwas offensiveren Position –, Bradley (USA), Isla (Chile), Juárez (Mexiko), Kavlak (Österreich), Olufemi (Nigeria), Suchy (Tschechische Republik) Javi García (Spanien) und Cardaccio (Uruguay).

Herausragende Einzelspieler

Im heutigen Spitzensoccer sind die Teams vielfach derart ausgeglichen, dass Details über Sieg oder Niederlage entscheiden. In dieser Beziehung kommt herausragenden Einzelspielern eine besondere Bedeutung zu. Diese Spieler können aufgrund aussergewöhnlicher Fähigkeiten massgeblich auf den Spielausgang Einfluss nehmen.

Wenn man von herausragenden Individualisten spricht, denkt man vornehmlich an Offensivspieler, die mit ihren Toren Spiele entscheiden. Dass es aber auch im defensiven Bereich aussergewöhnliche Leistungsträger gibt, hat die FIFA U-20-Weltmeisterschaft in Kanada gezeigt. Natürlich standen Spieler wie Aguero oder Morales (beide Argentinien), Vidangossy (Chile), Dos Santos (Mexiko) oder Freddy Adu (USA) mit ihren offensiven Qualitäten, Dribblings und Toren im Blickpunkt. Herausragende Individualisten waren aber auch Spieler wie Torhüter Toselli (Chile), die Innenverteidiger Cahais (Argentinien), und Piqué (Spanien) sowie im Mittelfeld Banega (Argentinien), Cardaccio (Uruguay) oder Bradley (USA), um nur einige zu nennen. Toselli sicherte seinem Team im Spiel um den dritten Platz mit entscheidenden Paraden den Sieg. Cahais und Piqué waren die unumstrittenen Abwehrchefs, während Banega, Cardaccio und Bradley im Mittelfeld sowohl defensiv als auch offensiv Dreh- und Angelpunkt waren.

Kunstrasen

Nach den U-17-Weltmeisterschaften in Finnland 2003 und Peru 2005 wurde in Kanada zum dritten Mal bei einem FIFA-Wettbewerb auf Kunstrasen gespielt. Die drei Stadien im Osten des Landes (Toronto, Montreal und Ottawa) waren mit Kunstrasen ausgerüstet, während im Westen (Victoria, Burnaby und Edmonton) auf Naturrasen gespielt wurde. Von den vier erstplatzierten Mannschaften konnte Argentinien alle Partien auf Kunstrasen austragen.

Chile und Österreich mussten sich bereits in den Gruppenspielen jeweils auf die unterschiedlichen Unterlagen einstellen, während die Tschechische Republik alle Gruppenspiele auf Kunst- und die Spiele der zweiten Runde (ausser dem Finale) auf Naturrasen bestritt. Allen Mannschaften gelang die Umstellung offenbar problemlos.

In Bezug auf das technische und taktische Verhalten der Mannschaften fielen einige Unterschiede zwischen Natur- und Kunstrasen auf.

Auf Kunstrasen

- sind die technisch versierten Mannschaften im Vorteil. Ein genaues Passspiel ist von eminenter Bedeutung;
- wird öfter mit kurzem Kombinationsspiel als mit hohen Bällen agiert, weil die Gefahr eines Ballverlustes bei hohen Bällen vor allem bei nassen Verhältnissen durch die schnelle Unterlage grösser ist;
- sind Dribblings seltener, vielmehr sieht man Doppelpass- oder Dreierkombinationen;
- versuchen die Verteidiger, den Ball eher im Stehen als mit Grätschen zu erobern.

Von zahlreichen Spielern wurde die Entwicklung von speziellen Schuhen für Kunstrasen gefordert. In den 29 Partien auf Kunstrasen wurden 77 Treffer (Durchschnitt pro Spiel: 2,67), auf Naturrasen in 23 Spielen 58 Tore (2,52) erzielt.

Zu Beginn des Turniers waren bei etlichen Spielern nach rund 70 Minuten Krampferscheinungen festzustellen. Mit zunehmender Turnierdauer und Gewöhnung der Spieler an den Kunstrasen verschwanden solche Vorfälle.

Die Turnierbesten von Beginn weg top

Im Gegensatz zur FIFA U-20-Weltmeisterschaft in den Niederlanden 2005 setzten die schliesslich um den Turniersieg spielenden Mannschaften bereits in der Gruppenphase Akzente. Von den sechs Gruppensiegern schied einzig Japan im Achtelfinale aus. Alle anderen Teams erreichten zumindest das Viertelfinale – Chile das Halbfinale und Argentinien das Finale. Von den Gruppenzweiten schieden drei Teams im Achtelfinale aus, Österreich und die Tschechische Republik erreichten das Halbfinale.

Diese Beobachtung zeigt, dass die Mannschaften, die schliesslich um den Turniersieg kämpften, bereits zu Beginn der Weltmeisterschaft auf einem hohen Niveau spielten. Wer nicht bereit war, konnte sich im Verlauf der Gruppenspiele und vor allem in der zweiten Turnierphase nicht mehr steigern. Von den vier besten Gruppendritten überstand denn auch keine einzige Mannschaft das Achtelfinale.





As in the Netherlands two years ago, South American teams claimed first and third place in Canada. This time, however, their toughest opponents came not from Africa, but Europe.

AFC (Japan, Jordan, Korea DPR, Korea Republic)

In contrast to the last championship two years ago, in which three Asian teams qualified for the knockout stages, this time only **Japan** made it through. While all four teams produced impressive technical displays, they lacked determination and penetration in front of goal.

Japan performed well in the group matches and qualified comfortably for the knockout stage with two wins and a draw. Despite going into a 2-0 lead shortly after half-time in their round-of-sixteen match against eventual finalists the Czech Republic, the Japanese were unable to maintain their advantage and were edged out on penalties.

Korea Republic were drawn in a tough group containing the USA, Poland and Brazil. Although the South Koreans put on spirited performances in all three of their group matches and impressed

with their quick, precise combination play, they often lacked the killer instinct in front of goal.

This was also the case with **Korea DPR**, whose good performances against Argentina, the Czech Republic and Panama failed to prevent their exit from the tournament at the end of the group stage. Just one or two more goals would have earned them enough points to qualify as one of the four best third-placed teams at the very least.

Meanwhile, **Jordan**, who were taking part in their first ever FIFA final competition, held their own in a difficult group that pitted them against Spain, Uruguay and Zambia. Their outstanding team spirit enabled them to respond to going a goal and a man down early in their match against Zambia by equalising before half-time, which was enough to secure them their first (and only) point. The Jordanians also proved themselves to be well organised and industrious in their matches against Uruguay and Spain.

CAF (Congo, Gambia, Nigeria, Zambia)

Africa's representatives were unable to reproduce their scintillating performances of 2005 in Canada. Although all four teams qualified for the knockout stages, three of them exited the tournament in

the round of sixteen. One of the most positive aspects was that two of the four African teams (Congo and Gambia) were newcomers to the tournament.

Nigeria started slowly, improved with every game and qualified comfortably for the knockout stages, where they got the better of Zambia in the round of sixteen. Their 4-0 defeat against Chile in extra time was not a fair reflection of their performance, which was on a par with their opponents until a penalty left them trailing 2-0.

With wins against New Zealand and Portugal, **Gambia** qualified for the knockout stages with surprisingly little trouble. In their round-of-sixteen encounter with Austria, the Gambians had to contend with the sending-off of one of their players, which was quickly followed by the loss of a goal on the stroke of half-time. Nevertheless, they managed to restore parity just shy of the 70-minute mark before Austria scored the winner.

Thanks to a 2-0 win against Uruguay in their third match, **Zambia** claimed second place in their group, thus qualifying for the next round. This set up an all-African duel with Nigeria in which they held their own but were unable to avoid a narrow defeat.

African champions **Congo** progressed to the knockout stages thanks to a win against Canada and a draw against Austria. In the round of sixteen against Mexico, an early penalty temporarily threw the Africans off their game plan, but they pulled themselves together in the second half and missed several chances to equalise.

CONCACAF (Canada, Costa Rica, Mexico, Panama, USA)

Due to Canada's hosting of the FIFA U-20 World Cup, CONCACAF started the tournament with five representatives. That two of these teams reached the quarter-finals is a clear indication of the upward trend that first became apparent with Mexico's victory in the FIFA U-17 World Championship in Peru two years ago.

With the majority of the players that triumphed at the U-17 World Cup either in their squad or their starting line-up, **Mexico** went into the tournament as joint favourites. The group phase and round of sixteen were negotiated with ease. This set up a quarter-final encounter with Argentina in which only the post denied them a chance to take a deserved first-half lead. By the end of that half, Argentina had scored the only goal of the game. After a patchy performance in their opening match against Korea Republic, the **USA** were irresistible

in their 6-1 victory over Poland and finished top of their group after defeating Brazil. They then earned themselves a place in the quarter-finals in a hard-fought match against Uruguay that went to extra time. In their next match, against Austria, the Americans' performance deteriorated after a good start and soft goals in normal and extra time led to their exit from the tournament.

Costa Rica began their campaign with narrow defeats to Nigeria and Japan before overturning Scotland's 1-0 half-time lead to win 2-1 in their third match, a victory which was not quite enough to qualify for the next round, as they had scored one goal fewer than Brazil.

In their third appearance in the FIFA U-20 World Cup finals, **Panama** earned their first ever point against Korea DPR. The Central Americans then suffered a brutal 6-0 defeat against Argentina, whose four goals in seven minutes in the first half exploited the weaknesses in the Panamanians' excessively attack-minded defence.

Hosts **Canada** were optimistic going into the tournament, particularly since the draw had not been too unkind to them. However, their opening match against Chile did not go according to plan and they lost 3-0. They then failed to earn any points against Austria and Congo, despite improved performances, and thus exited the tournament after the group stage to the great disappointment of their fans.



CONMEBOL (Argentina, Brazil, Chile, Uruguay)

As in previous years, the South American teams dominated in Canada. All four CONMEBOL representatives qualified for the knockout stages, with two reaching the semi-finals, including defending champions **Argentina** who retained their title for the 6th time.

The Argentinians performed magnificently from the very beginning and with the exception of their first group match against the Czech Republic, whom they would later meet again in the final, they made easy work of all their matches. Particularly impressive was the way in which they came from behind to claim victory in the round of sixteen and the final. On both occasions they quickly equalised after going a goal down and shortly afterwards took the lead.

For the first time since 1987, when they hosted the tournament, **Chile** reached the semi-finals. What is more, they did not concede a single goal in the process. Only Argentina were capable of stopping them, beating them 3-0 in a turbulent semi-final encounter. The Chileans then made up for the temporary disappointment of failing to reach the final with a victory against Austria in the third-place play-off.

Uruguay went into a 2-0 lead against Spain on the back of a strong performance, but the European champions fought back and equalised shortly before the final whistle. A win against Jordan then made them one of the first teams to qualify for the knockout stages. In their round-of-sixteen match against the USA, the Uruguayans were once again unable to maintain their lead and eventually lost a tense encounter 2-1 in extra time.

South American champions **Brazil** immediately put themselves under pressure by losing their opening match against Poland 1-0. Although they were 3-2 winners against Korea Republic in their next game, they suffered a further defeat in their third match against the USA, which almost cost them a place in the next round. They went on to play their best football in the first half of their round-of-sixteen encounter against Spain, but it was not enough to win the match.

OFC (New Zealand)

Following Australia's switch to the AFC, it was up to **New Zealand** to fly the flag for the Oceania Football Confederation. The All Whites gave a good account of themselves in their group matches against Mexico, Portugal and Gambia and although qualification for the round of sixteen was never in reach, the New Zealanders were both competitive and defensively well-organised.

UEFA (Austria, Czech Republic, Poland, Portugal, Scotland, Spain)

The technical report on the FIFA U-20 World Championship in the Netherlands two years ago puzzled over the reasons for the repeated disappointments suffered by European teams in this event. Indeed, since 1999 only Spain had managed to reach the semi-finals.

This trend was finally reversed in Canada, not by big football nations like England, France, Germany or Italy, but by smaller associations who perhaps invest more heavily in youth development.

The **Czech Republic** had to wait until their final group match to secure a place in the round of sixteen. Two wins in penalty shoot-outs – against Japan in the round of sixteen and Spain in the quarter-finals – put them through to the semi-finals, where they overcame their central European neighbours Austria thanks to two early goals. In the final the Czechs provided tough opposition for the reigning champions and even took the lead, but





it was quickly cancelled out by the Argentinians, who added the winning goal shortly before the final whistle.

With four points from their first two matches, **Austria** were early qualifiers for the round of sixteen, in which they defeated Gambia 2-1 with a goal ten minutes from time. They then saw off the USA in the quarter-finals thanks to a change in tactics. In their semi-final against the Czech Republic, injuries and suspensions forced Austria to do without three key defenders and the Czechs quickly established a 2-0 lead from which the Austrians were unable to recover. The third-place play-off against Chile was a very even match in which the Austrians came to close to drawing level.

European champions **Spain** negotiated their group matches with ease before meeting Brazil in the round of sixteen, which turned out to be one of the best matches of the tournament. As they had done in their group match against Uruguay, the Spaniards equalised shortly before the final whistle. They then sealed victory with two goals in extra time. In their quarter-final against the Czech Republic, Spain squandered several good chances, but will at least be happy with their equaliser in extra time, which took the match to penalties.

Poland experienced both highs and lows in their group matches. They began the tournament with a surprise 1-0 victory over Brazil, then succumbed to a 6-1 defeat against the USA and rounded off the group phase with a draw against Korea Republic which secured them a place in the next stage, where Argentina proved too strong for them.

Defeats in their matches against Mexico and Gambia meant that **Portugal** only just made it into the round of sixteen, where they lost to Chile by a single goal shortly before half-time. The Portuguese were unable to turn the game around in the second half and were forced to head home.

The only European team which failed to make it past the group stage was **Scotland**. Defeats against Japan, Nigeria and Costa Rica led to a shock early exit for the runners-up from the 2006 European Under-19 Championship, who were unable to live up to high pre-tournament expectations.

A l'instar de leur performance de 2005 au Pays-bas, les équipes sud-américaines ont décroché les première et troisième places de cette édition, au Canada. Mais cette fois, leurs plus farouches adversaires n'étaient pas africains mais européens.

AFC (Japon, Jordanie, République de Corée, RDP Corée)

A l'inverse de l'édition précédente qui avait vu trois équipes asiatiques qualifiées pour le deuxième tour, seul le Japon est parvenu à se qualifier cette fois-ci. Toutes les équipes asiatiques avaient le niveau technique suffisant pour y parvenir mais il leur manquait une certaine rage de vaincre et l'énergie pour conclure devant le but adverse.



Le **Japon** s'est montré convaincant en se qualifiant sans problème pour la deuxième phase, avec deux victoires et un nul. En huitièmes de finale, le Japon a mené 2-0 peu après la mi-temps contre le futur finaliste, la République tchèque. Mais, il n'a pas su conserver son avance et s'est incliné de justesse aux tirs au but.

La **République de Corée** avait trois adversaires redoutables dans son groupe : les Etats-Unis, la Pologne et le Brésil. Les asiatiques ont fourni de bonnes prestations et se sont montrés convainquants par des enchaînements rapides et précis, auxquels manquait cependant souvent le sang froid pour conclure devant le but.

La **RDP Corée** a connu un parcours similaire, en se trouvant éliminée à l'issue des matches de groupes malgré de bonnes prestations contre l'Argentine, la République tchèque et le Panamá. Cette équipe n'a, en effet, pas su concrétiser les différentes occasions qui lui auraient permis d'obtenir les points nécessaires pour se qualifier comme meilleur troisième.

Pour sa première participation à une phase finale d'un tournoi de la FIFA, la **Jordanie** a bien résisté dans un groupe difficile, lors de ses trois matches face à l'Espagne, l'Uruguay et la Zambie. Grâce à un moral d'acier, l'équipe a encaissé sans broncher un penalty en début de partie et une expulsion contre la Zambie, mais a pu égaliser avant la mi-

temps, tenir le score et ainsi inscrire son premier point. Contre l'Uruguay et l'Espagne, la Jordanie a montré un jeu engagé et bien organisé.

CAF

(Congo, Gambie, Nigeria, Zambie)

Au Canada, les équipes africaines n'ont pas réussi à réitérer leurs formidables prestations de 2005. Les quatre équipes se sont certes qualifiées pour le deuxième tour, mais trois ont été éliminées en huitièmes de finale. Le point positif est que de nouvelles équipes comme la Gambie et le Congo aient pu se qualifier.

Le **Nigeria** s'est de nouveau qualifié sans problème pour le deuxième tour. L'équipe a mis du temps à trouver son rythme lors des matches de groupes, mais elle a toujours progressé, réussissant à triompher contre la Zambie en huitièmes de finale. Le résultat de sa défaite (4-0 après prolongation) en quarts de finale contre le Chili ne reflète pas un match pourtant équilibré. Le Nigeria a été un adversaire de qualité jusqu'au but du 2-0 concédé sur penalty.

La **Gambie** a surpris en se qualifiant facilement pour le deuxième tour en battant la Nouvelle-Zélande et le Portugal. En huitièmes de finale contre l'Autriche, elle a cependant dû, non seulement encaisser son premier but, mais aussi voir un de ses joueurs se faire expulser en fin de première mi-temps. Elle a réussi à égaliser en seconde période, avant de voir les européens prendre définitivement l'avantage.

La **Zambie** s'est hissée à la deuxième place de son groupe en battant l'Uruguay 2-0 lors du troisième match de groupes. Lors d'un duel 100% africain assez équilibré en huitièmes de finale, la Zambie a pourtant dû s'incliner face au Nigeria.

Avec une victoire contre le Canada et un match nul face à l'Autriche, le **Congo**, champion africain, s'est qualifié pour le deuxième tour. Un penalty encaissé en début de match face au Mexique en huitièmes de finale a un peu déstabilisé les africains. L'équipe s'est ressaisie en seconde période et s'est créé plusieurs occasions de but, mais sans pouvoir les concrétiser.

CONCACAF

(Canada, Costa Rica, Mexique, Panama, Etats-Unis)

La Coupe du Monde de la FIFA U20 ayant lieu au Canada, la CONCACAF a pu aligner cinq équipes en début de tournoi. Avec deux équipes en quarts de finale, elle enregistrait, par rapport

à 2005, une nette progression qui avait débuté deux années auparavant au Pérou par un titre de champion du monde, remporté par le Mexique dans la catégorie U-17.

Le **Mexique** partait favori avec une équipe de départ dans laquelle figuraient les joueurs issus, pour la plupart, de cette génération qui fut championne du monde U-17. Il s'est qualifié haut la main dans son groupe et en huitièmes de finale pour finalement rencontrer l'Argentine en quarts de finale. Les efforts remarquables des Mexicains pour mener à la marque en première mi-temps se sont heurtés au poteau des buts argentins. L'Argentine a marqué le seul but du match en fin de première période.

Après un match nul face à la République de Corée, les **Etats-Unis** ont fini premiers de leur groupe en battant le Brésil, en écrasant la Pologne (6-1) et en remportant une victoire à l'arraché dans les prolongations, face à l'Uruguay en huitièmes. Après un bon début face à l'Autriche en quarts de finale, les américains ont lâché prise et encaissé des buts évitables dans le temps réglementaire puis en prolongations, scellant ainsi leur élimination.

Le **Costa Rica** a commencé par de petites défaites contre le Nigeria et le Japon. Mené ensuite 1-0 par l'Ecosse dans le troisième match, l'équipe a renversé la vapeur en seconde période pour l'emporter 2-1. Cette victoire lui a presque permis de se qualifier pour la deuxième phase, mais elle dut céder la place au Brésil qui, au nombre de buts marqués, devançait les Ticos d'une unité.

Pour sa troisième participation à la Coupe du Monde U-20 de la FIFA, le **Panamá** a obtenu son premier point face à la RDP Corée. L'Argentine a ensuite écrasé les Panaméens 6-0. Quatre buts en sept minutes en première mi-temps ont mis en évidence les faiblesses d'une défense panaméenne trop offensive.

Le **Canada**, pays hôte et qui plus est dans un groupe à sa portée, s'engageait plein d'espoir dans le tournoi. Sa défaite sans appel 3-0 face au Chili, lors de son premier match, le ramena à la dure réalité. Malgré de meilleures prestations face à l'Autriche et au Congo, il ne parvint pas à marquer de points, à la grande déception de ses supporters, quitter le tournoi après le premier tour.

CONMEBOL (Argentine, Brésil, Chili, Uruguay)

Comme par le passé, les équipes sud-américaines ont dominé le tournoi. Les quatre équipes se sont toutes qualifiées pour le deuxième tour, deux ont ensuite atteint les demi-finales et le vainqueur

du tournoi fut à nouveau et pour la sixième fois l'**Argentine**.

Dès le début, le tenant du titre affichait des performances étonnantes. En dehors du premier match contre les Tchèques, leur futur adversaire en finale, les Argentins ont largement dominé tous leurs matches. Leur réaction a été des plus impressionnantes, en huitièmes de finale comme en finale, lorsqu'ils étaient menés à la marque. Ils ont égalisé presque immédiatement après avoir encaissé le but et pris l'avantage peu de temps après.

Le **Chili** a réussi pour la première fois depuis 1987, alors pays hôte de la compétition, à se qualifier pour les demi-finales. Il a remporté ses matches du premier tour, son huitième de finale et son quart de finale sans encaisser de but. Seule l'Argentine a pu mettre fin à l'aventure chilienne en demi-finale. Au terme d'un match houleux, les Chiliens ont dû s'incliner sur le score de 3-0. La victoire pour la troisième place face à l'Autriche a compensé la déception passagère de ne pas être finaliste.

Lors de son premier match et grâce à une bonne prestation, l'**Uruguay** a mené 2-0 face à une Espagne, championne d'Europe, qui a cependant réussi à réduire l'écart puis à égaliser avant la fin. Les Uruguayens se sont qualifiés rapidement pour le second tour grâce à leur victoire sur la Jordanie. Lors d'un match intense en huitièmes de finale contre les Etats-Unis, les Uruguayens n'ont à nouveau pas su gérer leur avance et se sont inclinés 2-1 après prolongations.

En commençant par une défaite 1-0 face à la Pologne, le **Brésil**, champion sud-américain, se trouvait sous pression dès le début. Il gagna certes son deuxième match 3-2 face à la République de Corée mais dut à nouveau s'incliner face aux Etats-Unis et donc trembler pour sa qualification au second tour. En huitièmes de finale face à l'Espagne, les Brésiliens ont fait une excellente première période, sans pour autant réussir à gagner.

OFC (Nouvelle-Zélande)

A la suite du passage de l'Australie dans la zone AFC, c'est à la **Nouvelle-Zélande** qu'il est revenu de représenter l'Océanie. Face au Mexique, au Portugal et à la Gambie, les Kiwis se sont battus avec bravoure. Une qualification pour les huitièmes de finale n'était certes pas à l'ordre du jour, mais les Néo-zélandais ont fait bonne impression avec un jeu combatif et surtout une équipe bien organisée en défense.



UEFA**(Autriche, Pologne, Portugal, Ecosse, Espagne, République tchèque)**

Il y a deux ans encore, le rapport technique s'interrogeait sur les causes des résultats depuis longtemps décevants des équipes européennes, lors des Coupes du Monde U-20. Depuis 1999, aucune équipe européenne, à part l'Espagne, n'avait réussi à se qualifier pour les demi-finales. Les choses ont clairement changé au Canada, mais l'Europe n'a pas été représentée par les grandes nations du football comme la France, l'Allemagne, l'Italie ou l'Angleterre. La formation des jeunes est peut-être mieux suivie au sein des petites fédérations.

La **République tchèque** ne s'est qualifiée pour les huitièmes de finale que lors de son dernier match de groupes. Deux qualifications aux tirs au but contre le Japon (huitièmes de finale) et l'Espagne (quarts de finale) ont ouvert les portes de la demi-finale, qu'elle a aussi remportée face à son voisin autrichien, grâce à deux buts marqués en début de partie. En finale,

la République tchèque a donné du fil à retordre au tenant du titre, menant même au score avant de se faire rejoindre au score presque immédiatement, et encaissant un dernier but en fin de match.

Avec quatre points en deux matches de groupes, l'**Autriche** s'est qualifiée rapidement pour les huitièmes de finale, où elle a battu la Gambie 2-1 grâce à un but marqué dix minutes avant la fin. Un changement tactique permit aux Autrichiens de triompher en quarts de finale face aux Etats-Unis. En demi-finales, face à la République tchèque, l'Autriche se trouvait privée de trois défenseurs en raison de blessures et suspensions. La défaite fut rapidement scellée sur le score définitif de 2-0. Le match pour la troisième place était très équilibré et les Autrichiens auraient pu obtenir un nul.

L'**Espagne**, championne d'Europe, s'est qualifiée haut la main pour les huitièmes de finale où elle a affronté le Brésil dans un des plus beaux matches du tournoi. Comme lors du premier tour face à l'Uruguay, les Espagnols égalisaient en fin de partie et marquaient les buts de la victoire dans les prolongations. En quarts de finale contre la République tchèque, les Espagnols rataient plusieurs occasions de but. Ils ont même eu de la chance d'égaliser et de sauver la mise en allant jusqu'au aux tirs au but.

La **Pologne** a connu des hauts et des bas durant le premier tour : d'abord une victoire surprenante 1-0 face au Brésil suivie d'une défaite 6-1 face aux Etats-Unis. En décrochant un match nul face à la République de Corée, l'équipe réussit pourtant à se qualifier pour les huitièmes de finale, où elle dut s'incliner face à un adversaire argentin très supérieur.

Après deux défaites face au Mexique et à la Gambie, le **Portugal** a dû trembler pour sa qualification. En huitièmes de finale, il rencontra le Chili qui réussit à marquer avant la pause. En deuxième période, les Portugais ne parvinrent pas à renverser le match à leur avantage et quittèrent la compétition.

L'**Ecosse** fut la seule équipe européenne à ne pas se qualifier pour les huitièmes de finale. Trois défaites contre le Japon, le Nigeria et le Costa Rica entraînèrent le départ rapide du tournoi des vice-champions d'Europe qui n'ont pas su répondre aux attentes qu'ils avait suscitées avant le tournoi.

Al igual que hace dos años en Holanda, equipos sudamericanos ocuparon también en Canadá el primer y tercer puesto. Sus rivales más fieros no provinieron esta vez de África, sino de Europa.



AFC

(Japón, Jordania, República de Corea, RDP Corea)

Contrariamente al Mundial Sub-20 de hace dos años, en el cual tres equipos asiáticos consiguieron clasificarse para la segunda ronda, en Canadá únicamente Japón lo logró. Los cuatro representantes asiáticos convencieron desde el punto de vista de la calidad técnica, pero carecieron de determinación y fuerza de penetración ante el área contraria.

Japón supo convencer en los partidos de grupo con dos victorias y un empate, clasificándose sin inconvenientes para la segunda ronda. En octavos de final contra el futuro finalista República Checa, Japón ganaba por 2 a 0 poco después de la pausa; sin embargo, no estuvo en grado de mantener la ventaja y cayó finalmente en la serie de penales.

La **República de Corea** debió enfrentarse a tres rivales muy potentes (EE UU, Polonia y Brasil) en su grupo. El conjunto asiático exhibió gran espíritu de entrega y un buen rendimiento en sus tres encuentros, destacando por sus veloces y precisas combinaciones, pero careciendo de sangre fría frente a la meta contraria.

Lo mismo sucedió con la **RDP de Corea**. Pese a actuaciones convincentes frente a Argentina, la República Checa y Panamá, la selección asiática tuvo que resignarse a iniciar su viaje de retorno a casa después de los partidos de grupo. Con algo más de precisión definidora, hubiera podido conseguir el punto necesario para figurar al menos entre los cuatro mejores terceros y proseguir a la siguiente vuelta.

Jordania, que participaba por primera vez en una competición final de la FIFA, no estuvo en condición de imponerse en un grupo muy potente con España, Uruguay y Zambia. Sin embargo, fue meritorio que la escuadra jordana consiguiera sobreponerse a un penal temprano y a una expulsión contra Zambia, y empatar antes de la pausa para llevarse al final un punto. Hizo gala de mucha fibra combativa y buena organización, también en los encuentros contra Uruguay y España.

CAF

(Congo, Gambia, Nigeria, Zambia)

Las selecciones africanas no lograron repetir en Canadá su magnífica actuación de 2005. Si bien las cuatro escuadras pasaron a la siguiente ronda, tres de ellas fueron eliminadas ya en octavos de final. Resulta sin embargo positivo que con Gambia



y Congo se clasificaran nuevas selecciones para el Mundial Sub-20.

Nigeria volvió a pasar sin dificultades a la segunda fase. A pesar de que la selección verde arrancara lentamente en los primeros partidos del grupo, fue mejorando continuamente su actuación y ganó claramente a Zambia en octavos de final. La crasa derrota (4 a 0 tras alargue) en cuartos de final contra Chile no refleja fielmente la relación de fuerzas, ya que Nigeria fue un rival muy parejo hasta el 2 a 0, anotado de penal.

Gambia se clasificó sorprendentemente para la segunda ronda con victorias contra Nueva Zelanda y Portugal. En octavos de final, el conjunto africano no sólo concedió su primer gol del torneo contra Austria en los compases finales del primer tiempo, sino que perdió igualmente a un jugador por expulsión. Con todo, logró anotar el empate transitorio tras 70 minutos de juego, antes de que los europeos definieran la contienda a su favor.

Gracias a una victoria por 2 a 0 en el tercer partido contra Uruguay, **Zambia** obtuvo el segundo puesto del grupo y la clasificación para octavos de final. El duelo africano contra Nigeria fue un encuentro equilibrado, pero Zambia no estuvo en grado de evitar la derrota final.

Gracias a una victoria y a un empate contra Canadá y Austria, respectivamente, el campeón



africano **Congo** obtuvo el pase a la siguiente fase. Un temprano penal en octavos de final contra México desequilibró transitoriamente a los africanos que, si bien encontraron su juego en el segundo tiempo y dispusieron de varias oportunidades de marcar, no supieron voltear el resultado.

CONCACAF **(Canadá, Costa Rica, México, Panamá, EE UU)**

Gracias a la realización del Mundial Sub-20 en Canadá, la CONCACAF dispuso de cinco cupos. Con dos equipos en cuartos de final, se pudo observar una verdadera tendencia alcista, la cual se vislumbró ya con el título de campeón mundial sub-17 de México dos años antes en Perú.

Tras dicha victoria en el Mundial Sub-17, **México** era considerado uno de los favoritos del presente torneo, ya que la mayoría de los jugadores del campeón sub-17 figuraba en el plantel titular de la selección actual. La escuadra azteca superó los partidos de grupo y los octavos de final con neta

superioridad. En cuartos de final, se topó con Argentina. El poste evitó que la selección mexicana se adelantara mercedamente en el marcador en el primer tiempo, y fue al filo de estos primeros 45 minutos que Argentina logró anotar el único tanto del encuentro, sellando así el destino de México. Luego de un primer encuentro insípido contra la República de Corea, la selección de **EE UU** se zambulló en una verdadera euforia futbolística al vapulear por 6 a 1 a Polonia y obtener luego el primer puesto del grupo tras derrotar igualmente a Brasil. En octavos de final contra Uruguay, la escuadra estadounidense se alzó con la victoria únicamente en el alargue, luego de un partido muy combatido. Un inesperado bajón después de un inicio muy prometedor y goles innecesarios en el tiempo reglamentario y en el alargue, sellaron la eliminación de EE UU en cuartos de final contra Austria.

Costa Rica arrancó con dos apretadas derrotas contra Nigeria y Japón. Recién contra Escocia, en el tercer partido, pudo festejar una grandiosa victoria por 2 a 1 – tras ir perdiendo por 1 a 0 –, la cual les hubiera valido incluso la clasificación, de no haber sido por un gol de menos en su haber frente a Brasil.

Panamá logró obtener su primer punto en su tercera participación en un Mundial Sub-20 al empatar con la RDP Corea. Sin embargo, Argentina arrasó a los centroamericanos por 6 a 0. Cuatro goles en siete minutos en el primer tiempo reflejan claramente los defectos en la defensa panameña, que maniobraba con una orientación demasiado ofensiva.

El dueño de casa **Canadá** encaró el torneo con grandes expectativas, especialmente en razón de que el sorteo le aportara rivales parejos. Sin embargo, el debut fue todo un fracaso al caer derrotados por 3 a 0 contra Chile. Pese a incrementar su rendimiento frente a Austria y Congo, los resultados no fueron suficientes, y la selección local debió despedirse del torneo tras los partidos de grupo, para suma decepción de sus seguidores.

CONMEBOL **(Argentina, Brasil, Chile, Uruguay)**

Como en años anteriores, las selecciones de Sudamérica también dominaron el torneo en Canadá. Los cuatro equipos consiguieron el pase a la segunda ronda y dos de ellos a semifinales, siendo finalmente el triunfador de nuevo y por sexta vez **Argentina**.

El poseedor del título arrancó con actuaciones

muy convincentes. A excepción del primer choque contra el futuro finalista República Checa, la selección albiceleste se impuso soberanamente a sus respectivos rivales. Fue llamativa su capacidad de reacción ante las desventajas en octavos de final y en la misma final, partidos en los que – instantes después de conceder el gol de desventaja – lograron igualar el tanteador y alzarse luego con la victoria.

Chile pudo clasificarse para la semifinal por primera vez después de 1987, ocasión en que el Mundial se disputó en su país, para pasar por los partidos de grupo, octavos de final y cuartos de final sin conceder un único gol. En semifinales contra Argentina se trunció la marcha triunfal, y tuvo que doblegarse por 3 a 0 en un encuentro sumamente turbulento. La victoria contra Austria en el partido por el tercer puesto representó un gran consuelo para la decepción de no haber alcanzado la final.

Con una actuación convincente, **Uruguay** se adelantó con 2 a 0 en el primer partido contra España, si bien el campeón europeo logró corregir el resultado y empatar el encuentro poco antes de su conclusión. Gracias a la victoria contra Jordania, la selección uruguaya consiguió clasificarse tempranamente. En octavos de final contra EE UU, los uruguayos nuevamente no se hallaron en grado de mantener su ventaja y fueron eliminados por 2 a 1 en el alargue de un encuentro muy dramático e intenso.

La derrota por 1 a 0 en el primer partido contra Polonia puso bajo presión al campeón sudamericano **Brasil**. Aunque lograron definir el segundo encuentro contra la República de Corea a su favor por 3 a 2, la derrota subsiguiente contra EE UU los colocó al borde de la eliminación, y se salvaron luego por un gol más a su favor en la tabla de clasificación. En el primer tiempo de octavos de final contra España, el conjunto *canarinho* exhibió su mejor fútbol en el torneo, el cual sin embargo no fue suficiente para alzarse con la victoria.

OFC **(Nueva Zelanda)**

Tras el cambio de Australia a la AFC, era el turno de **Nueva Zelanda** de representar los colores de la Confederación Oceánica de Fútbol. Los neozelandeses se desempeñaron según sus posibilidades frente a México, Portugal y Gambia. Aunque no tenían grandes posibilidades de clasificarse, los neozelandeses supieron agradar por su espíritu combativo y su buena organización, particularmente en el bloque defensivo.

UEFA

(Austria, Polonia, Portugal, Escocia, España, República Checa)

Aún dos años atrás, se especulaba en el Informe Técnico sobre los motivos de las decepcionantes actuaciones europeas de los últimos años en mundiales sub-20. Desde 1999, ningún equipo europeo había logrado clasificarse para las semifinales, con excepción de España.

En el torneo de Canadá se pudo observar un cambio radical. Además, Europa no estuvo representada, como es habitual, por las grandes naciones futbolísticas como Francia, Alemania, Italia o Inglaterra, lo cual posiblemente revela que en las asociaciones más pequeñas se esté prestando mayor atención a la formación de jóvenes jugadores.



La **República Checa** consiguió clasificarse para la siguiente vuelta únicamente en su último partido de grupo. Luego, dos exitosas series de penales contra Japón (octavos de final) y España (cuartos de final) la llevaron a las semifinales, partido en el cual derrotaron a sus vecinos austriacos gracias a dos goles tempraneros. En la final contra Argentina, los checos fueron un rival muy parejo y tenaz, y lograron incluso pasar transitoriamente al frente, antes de conceder instantes después el empate y, minutos previos a la conclusión del partido, el gol de la victoria argentina.

Austria se clasificó prematuramente para la segunda fase con cuatro puntos en dos partidos. En octavos de final derrotó a Gambia por 2 a 1, gracias al tardío segundo gol a diez minutos de la conclusión, y en cuartos de final batió igualmente a EE UU, merced a una modificación en el planteamiento táctico. En las semifinales contra la República Checa, los austriacos tuvieron que prescindir de tres defensores titulares debido a lesión y suspensión, lo cual acarreó que concedieran dos goles tempraneros. El choque por el tercer puesto contra Chile fue un desenlace muy parejo, con Austria a un paso del empate que finalmente no arribó.

El campeón europeo **España** se impuso claramente en su grupo y disputó uno de los mejores encuentros del torneo contra Brasil en octavos de final. Al igual que en el partido de grupo contra Uruguay, los españoles empataron la contienda en los compases finales del choque y anotaron luego los goles decisivos en la prolongación. En cuartos de final, desaprovecharon numerosas oportunidades de gol, pero pudieron igualar el tanto checo en el alargue y pasar al lanzamiento de penales.

Polonia experimentó altibajos en los partidos de grupo. Primero derrotó sorpresivamente a Brasil por 1 a 0, siendo luego vapuleada 6 a 1 por EE UU. Gracias al empate contra la República de Corea, logró clasificarse para la segunda ronda, pero Argentina fue mucho para Polonia en octavos de final.

Tras derrotas contra México y Gambia, **Portugal** se hallaba al borde de la eliminación, pero logró clasificarse en el último partido. En octavos de final, Chile subió un tanto al marcador en los minutos finales del primer tiempo, resultado que los portugueses no estuvieron en condición de remontar y les obligó a partir a casa.

El único equipo europeo que no superó los partidos de grupo fue **Escocia**. Tres derrotas contra Japón, Nigeria y Costa Rica significaron la sorprendente eliminación del subcampeón europeo. El conjunto escocés nunca estuvo en grado de satisfacer las expectativas en él depositadas.

Wie vor zwei Jahren in den Niederlanden setzten sich auch in Kanada südamerikanische Mannschaften auf die Plätze eins und drei. Ihre härtesten Widersacher kamen diesmal jedoch nicht aus Afrika, sondern aus Europa.

AFC **(Japan, Jordanien, Republik Korea, DVR Korea)**

Im Gegensatz zur Weltmeisterschaft vor zwei Jahren, an welcher sich noch drei asiatische Mannschaften für die zweite Runde qualifizierten, gelang dies in Kanada nur Japan. Von den technischen Fähigkeiten her gesehen konnten alle vier Teams überzeugen. Es fehlte jedoch an Entschlossenheit und Durchschlagskraft vor dem gegnerischen Tor.

Japan überzeugte in den Gruppenspielen mit zwei Siegen und einem Unentschieden und qualifizierte sich problemlos für die zweite Phase. Im Achtelfinale gegen den späteren Finalisten aus der



Tschechischen Republik lag das Team kurz nach der Pause mit 2:0 in Führung, konnte diesen Vorsprung aber nicht über die Zeit bringen und verlor schliesslich im Elfmeterschiessen knapp.

Die Republik Korea wurde einer Gruppe zugelost, in der mit den USA, Polen und Brasilien drei starke Gegner warteten. Die Asiaten zeigten in allen drei Spielen gute und engagierte Leistungen und überzeugten durch ein schnelles, präzises Kombinationsspiel. Die Kaltblütigkeit vor dem Tor fehlte jedoch vielfach.

Ähnlich erging es der **DVR Korea**. Trotz guten Leistungen gegen Argentinien, die Tschechische Republik und Panama musste die Mannschaft nach den Gruppenspielen die Heimreise antreten. Sie hätte es in der Hand gehabt, durch den einen oder anderen Treffer die notwendige Punktzahl zu erreichen, um mindestens als einer der vier Gruppendritten weiterzukommen.

Das zum ersten Mal an der Endrunde eines FIFA-Turniers teilnehmende **Jordanien** konnte in einer schweren Gruppe mit Spanien, Uruguay und Sambia in allen drei Partien mithalten. Gegen Sambia steckte die Mannschaft einen frühen Gegentreffer (Elfmeter) und einen Platzverweis dank hervorragender Moral gut weg. Sie konnte noch vor der Pause ausgleichen und den ersten Punkt gutschreiben. Auch gegen Uruguay und Spanien zeigte sich Jordanien gut organisiert und einsatzfreudig.

CAF (Kongo, Gambia, Nigeria, Sambia)

Den afrikanischen Mannschaften gelang es in Kanada nicht, die hervorragenden Leistungen von 2005 zu wiederholen. Zwar qualifizierten sich sämtliche vier Teams für die zweite Runde, drei davon schieden jedoch im Achtelfinale aus. Positiv war, dass mit Gambia und Kongo zum Teil neue Mannschaften dabei waren.

Nigeria qualifizierte sich erneut problemlos für die zweite Runde. Die Mannschaft kam zwar in den Gruppenspielen nur langsam in Schwung, steigerte sich aber kontinuierlich und behielt auch im Achtelfinale gegen Sambia das bessere Ende für sich. Das Resultat (0:4 nach Verlängerung) im Viertelfinale gegen Chile widerspiegelt das Stärkeverhältnis nicht. Nigeria war bis zum 0:2 per Elfmeter ein ebenbürtiger Gegner.

Gambia stiess mit zwei Siegen gegen Neuseeland und Portugal überraschend problemlos in die zweite Runde vor. Im Achtelfinale gegen Österreich musste die Mannschaft kurz vor Ende der ersten Hälfte nicht nur den ersten Gegentreffer hinnehmen, sondern verlor kurz davor auch einen



seiner Spieler durch Platzverweis. Trotzdem gelang nach knapp 70 Minuten der Ausgleich, bevor die Europäer endgültig alles klar machten.

Sambia hievte sich dank einem 2:0-Sieg gegen Uruguay in der dritten Gruppenpartie auf den zweiten Platz und schaffte damit die Qualifikation für die zweite Runde. Das innerafrikanische Duell im Achtelfinale gegen Nigeria konnte zwar ausgeglichen gestaltet, die knappe Niederlage jedoch nicht verhindert werden.

Afrikameister **Kongo** gelang dank einem Sieg und einem Unentschieden gegen Kanada und Österreich die Qualifikation für die zweite Runde. Im Achtelfinale gegen Mexiko brachte ein früher Elfmeter das Konzept der Afrikaner vorübergehend etwas durcheinander. Die Mannschaft fing sich in der zweiten Halbzeit wieder und hatte mehrere Möglichkeiten zum Ausgleich, die jedoch nicht genutzt wurden.

CONCACAF (Kanada, Costa Rica, Mexiko, Panama, USA)

Dank der Durchführung der FIFA U-20-Weltmeisterschaft in Kanada kam die CONCACAF zu fünf Startplätzen. Mit zwei Teams im Viertelfinale konnte gegenüber 2005 ein klarer Aufwärtstrend festgestellt werden, der sich mit dem WM-Titel von Mexiko bei der U-17-Weltmeisterschaft in Peru schon vor zwei Jahren abzuzeichnen begann.

Mexiko ging durch den WM-Sieg bei den U-17-Jährigen als Mitfavorit ins Turnier, weil der Grossteil der Spieler auch bei der nächsthöheren Altersklasse mit im Kader war und zum Teil gar in der Startformation figurierte. Die Gruppenspiele und das Achtelfinale wurden souverän absolviert. Im



Viertelfinale traf die Mannschaft auf Argentinien. Der Pfosten verhinderte den verdienten Führungstreffer in der ersten Halbzeit. Mit dem Ende der ersten 45 Minuten gelang Argentinien der einzige Treffer der Partie.

Nach einem durchgezogenen ersten Spiel gegen die Republik Korea spielten sich die **USA** beim 6:1 gegen Polen in einen wahren Spielrausch und nach dem Sieg über Brasilien zum Gruppensieg. Gegen Uruguay gelang der Sieg in einer hart umkämpften Partie erst in der Verlängerung. Ein plötzliches Nachlassen nach gutem Beginn sowie vermeidbare Tore in der regulären Spielzeit und der Verlängerung besiegelten das Ausscheiden im Viertelfinale gegen Österreich.

Costa Rica startete mit knappen Niederlagen gegen Nigeria und Japan ins Turnier. Erst gegen Schottland im dritten Spiel konnte nach einem 0:1-Rückstand zur Pause ein 2:1-Sieg gefeiert werden, der beinahe noch zur Qualifikation für die zweite Runde gereicht hätte. Ein gegenüber Brasilien weniger erzielt Tor entschied zu Ungunsten der Costa Ricaner.

Panama holte sich bei seinem dritten Auftritt bei einer FIFA U-20-Weltmeisterschaft gegen die DVR Korea den ersten Punkt. Argentinien überfuhr dann die Mittelamerikaner mit einem brutalen 0:6. Vier Tore in sieben Minuten in der ersten Halbzeit deckten die Schwächen in der zu offensiv agierenden Abwehr der Mittelamerikaner schonungslos auf.

Gastgeber **Kanada** ging mit berechtigten Hoffnungen ins Turnier, nachdem er ein nicht allzu schlechtes Los erhalten hatte. Der Auftakt missriet mit einem 0:3 gegen Chile jedoch deutlich.

Trotz einer Leistungssteigerung gegen Österreich und Kongo schauten auch in den anderen Partien keine zählbaren Ergebnisse heraus, so dass die Mannschaft zur grossen Enttäuschung ihrer Anhänger nach den Gruppenspielen nicht mehr im Wettbewerb war.

CONMEBOL (Argentinien, Brasilien, Chile, Uruguay)

Wie in den vergangenen Jahren dominierten die Mannschaften aus Südamerika auch in Kanada. Alle vier Mannschaften qualifizierten sich für die zweite Runde, zwei davon für das Halbfinale. Am Ende hiess der Sieger zum sechsten Mal **Argentinien**.

Der Titelverteidiger zeigte von Beginn weg überzeugende Leistungen. Abgesehen von der ersten Partie gegen den späteren Finalgegner aus der Tschechischen Republik setzten sich die Argentinier in allen Spielen souverän durch. Beeindruckend war jeweils, wie sie im Achtelfinale und im Finalspiel auf einen Rückstand reagierten. Nur kurz nach dem Verlusttreffer gelang der Ausgleich und wiederum nur kurze Zeit später der Sieges- respektive Führungstreffer.

Chile gelang seit 1987, als die Weltmeisterschaft im eigenen Land stattfand, das erste Mal wieder der Vorstoss in das Halbfinale. Die Gruppenspiele sowie das Achtel- und Viertelfinale absolvierte das Team ohne Gegentreffer. Im Halbfinale war dann aber Argentinien Endstation. In einer turbulenten Partie musste sich Chile mit 0:3 geschlagen geben. Der Sieg im Spiel um den dritten Platz gegen Österreich machte die Enttäuschung über den verpassten Finaleinzug halbwegs wett.

Uruguay ging im ersten Gruppenspiel gegen Spanien dank einer starken Leistung mit 2:0 in Führung, bevor der Europameister kurz vor Schluss noch ausgleichen konnte. Dank dem Sieg gegen Jordanien waren die Uruguayer frühzeitig für die zweite Runde qualifiziert. Im Achtelfinale gegen die USA konnten die Uruguayer einen Vorsprung wieder nicht verwerten und schieden nach intensivem Spiel mit 1:2 nach Verlängerung aus.

Die 0:1-Niederlage gegen Polen setzte den Südamerikameister **Brasilien** von Beginn weg unter Druck. Zwar konnte die zweite Partie gegen die Republik Korea mit 3:2 gewonnen werden, die darauffolgende Niederlage gegen die USA liess die Brasilianer jedoch um den Einzug in die zweite Runde zittern. Die erste Halbzeit im Achtelfinale gegen Spanien war wahrscheinlich die beste, die Brasilien bei diesem Turnier zeigte. Sie reichte allerdings nicht zum Sieg.

OFC (Neuseeland)

Nach dem Wechsel von Australien zur AFC lag es nun an **Neuseeland**, die Farben der ozeanischen Fussballkonföderation zu vertreten. In der Gruppe mit Mexiko, Portugal und Gambia schlugen sich die Kiwis ansprechend. Die Qualifikation für das Achtelfinale schien zwar nie in Griffweite, trotzdem gefielen die Neuseeländer mit kämpferischen Leistungen und einer vor allem defensiv gut organisierten Mannschaft.

UEFA (Österreich, Polen, Portugal, Schottland, Spanien, Tschechische Republik)

Noch vor zwei Jahren wurde im technischen Bericht über die Gründe für das seit längerem enttäuschende Abschneiden europäischer Teams bei U-20-Weltmeisterschaften gerätselt. Seit 1999 war nämlich ausser Spanien keiner Mannschaft mehr die Qualifikation für das Halbfinale gelungen.

Dies hat sich in Kanada nun deutlich geändert. Und es waren nicht die grossen Fussballnationen wie Frankreich, Deutschland, Italien oder England, die Europa vertraten. Möglicherweise wird in kleineren Verbänden mehr auf die Ausbildung von Jugendspielern geachtet.

Die **Tschechische Republik** konnte sich erst im letzten Gruppenspiel endgültig für das Achtelfinale qualifizieren. Zwei gewonnene Elfmeterschiessen gegen Japan (Achtelfinale) und Spanien (Viertelfinale) ermöglichten den Einzug ins Halbfinale, in dem der südliche Nachbar Österreich dank zwei frühen Toren bezwungen wurde. Im Finale war die Tschechische Republik dem Titelverteidiger lange Zeit ein hartnäckiger Gegner und ging sogar in Führung, bevor im direkten Gegenzug der Ausgleich und kurz vor Schluss der Siegtreffer der Argentinier hingenommen werden musste.

Österreich qualifizierte sich mit vier Punkten aus zwei Spielen frühzeitig für das Achtelfinale. Dort wurde Gambia dank einem Tor zehn Minuten vor Schluss mit 2:1 bezwungen. Gegen die USA brachte eine taktische Umstellung die Österreicher auf die Siegerstrasse. Im Halbfinale gegen die Tschechische Republik mussten die Österreicher infolge Verletzungen und Sperren auf drei Stammspieler im Abwehrbereich verzichten. So gerieten sie früh entscheidend mit 0:2 in Rückstand. Das Spiel um den dritten Platz gegen Chile war sehr ausgeglichen und ein Unentschieden für die Österreicher in Reichweite.

Europameister **Spanien** absolvierte die Gruppenspiele souverän und traf in einer der besten Partien des Turniers im Achtelfinale auf Brasilien. Wie bereits im Gruppenspiel gegen Uruguay gelang den Spaniern kurz vor Schluss der Ausgleich, bevor sie den Sieg in der Verlängerung perfekt machten. Im Viertelfinale gegen die Tschechische Republik blieben mehrere gute Tormöglichkeiten ungenutzt. Die Spanier mussten sogar froh sein, sich nach einem Rückstand in der Verlängerung noch ins Elfmeterschiessen retten zu können.

Polen erlebte in den Gruppenspielen Höhen und Tiefen. Zuerst wurde Brasilien überraschend mit 1:0 geschlagen, bevor gegen die USA eine 1:6-Niederlage folgte. Dank einem Unentschieden gegen die Republik Korea gelang dennoch die Achtelfinalqualifikation. Argentinien war dann jedoch ein zu starker Gegner.

Portugal musste nach Niederlagen gegen Mexiko und Gambia lange um die Achtelfinalqualifikation zittern. Im Achtelfinale gelang Chile kurz vor der Pause der Führungstreffer. Die Portugiesen waren danach nicht in der Lage, das Spiel noch zu drehen, und mussten die Heimreise antreten.

Als einzige europäische Mannschaft blieb **Schottland** bereits in den Gruppenspielen hängen. Drei Niederlagen gegen Japan, Nigeria und Costa Rica bedeuteten das überraschend frühe Aus des Vizeeuropameisters. Die Mannschaft war nie in der Lage, die vor dem Turnier in sie gesetzten Erwartungen zu erfüllen.





GROUP PHASE

GROUP A: Shattered dreams

Hosts Canada started poorly with a 3-0 defeat to Chile. However, a draw between Congo and Austria meant that the home team's chances of reaching the knockout phase remained intact. In the second round of group matches, Chile comfortably beat the Africans to book a place in the last sixteen. Meanwhile, with victories over Canada, both Austria and Congo secured passage to the knockout rounds in second place in the group and as one of the best third-placed teams respectively. Canada, on the other hand, failed to live up to expectations and were eliminated.

GROUP B: No problems for the favourites

The two opening matches in Group B both ended in draws. Spain's last-minute goal against Uruguay completed the European champions' comeback from a 2-0 deficit to secure a point, while Zambia were unable to build upon their 1-0 lead through an early penalty and conceded an equaliser before half-time following a major defensive error. In the second round of games, Spain and Uruguay both recorded routine victories to secure places in the

knockout phase, however, Zambia managed a surprise win over the Uruguayans in the final round of group matches to edge into second place.

GROUP C: Signs of strength

With a hat trick of victories in Group C, reigning U-17 world champions Mexico gave an unequivocal sign of their strength. Neither Gambia, New Zealand nor Portugal posed a serious threat, but there was an exciting battle for the other places in the group. Thanks to wins over New Zealand and Portugal, Gambia surprisingly took second place in the group. Portugal, on the other hand, looked unlikely to qualify for the knockout phase before beating New Zealand to take three points and one of the four slots for the best third-placed teams from the group phase. Although New Zealand failed to gain a point, their players put in solid and competitive performances in all three matches.

GROUP D: Drama from start to finish

The USA and Korea Republic kicked off the group with a 1-1 draw even though the Asians created enough chances to win the game. Poland caught Brazil off-guard with an early goal and, despite playing for almost 70 minutes with ten men after a red card, they managed to defend their lead thanks to a disciplined performance. The Poles

were totally outplayed by the Americans in their next game though, ending up 6-1 losers, while Brazil beat Korea Republic to take their first three points. Going into the last round of games in Group D, all four teams still had a chance to qualify for the next round. The USA then beat Brazil to win the group, while Poland drew with the Koreans to take second place and the Brazilians' overall record was enough to take one of the four spots in the last sixteen for third-placed teams.

GROUP E: Argentina shine

After kicking off with a pair of goalless draws, Group E finally produced some goals in its second round of matches. In their second match, Argentina impressed with a 6-0 win against Panama, built on the launch pad of four goals in seven first-half minutes. With the Czech Republic and Korea DPR drawing their match, even Panama remained in contention for a place in the knockout phase as Group E entered its third and final round of matches. A 1-0 victory over Korea DPR saw Argentina win the group, leaving the Asians in third place with two points, which was not enough to qualify for the next round. Meanwhile, the Czech Republic sealed their place in the last sixteen with a tight 2-1 win against Panama.

GROUP F: Battle for top spot

Japan and Nigeria breezed into the knockout phase on the back of two victories and a draw each. In their opening match, the Asians did not give the Scots a chance, seeing them off with ease. Nigeria did not have it quite so easy in their tight 1-0 win against Costa Rica. The Costa Ricans posed a similar obstacle for Japan in the second round of matches, but again failed to score and suffered another 1-0 defeat. Against Scotland, Nigeria stepped up their game in the second half to record a comfortable 2-0 win. In the final round of Group E matches, the duel between the two sides without any points ended in another defeat for Scotland with Costa Rica emerging 2-1 victors and only just missing out on a place in the next round. A goalless draw with Nigeria was enough to hand Japan top spot in the group as a result of having scored more goals.

SECOND PHASE

Round of 16

Austria v. Gambia 2-1 (1-0)

Austria took the lead in first-half stoppage time. Nevertheless, despite being reduced to 10 men

due to a red card, Gambia proved their moral fibre by capitalising on a mistake in the Austrian defence to equalise in the 69th minute. However, shortly after coming on as a substitute, Hoffer scored the winner 10 minutes before the final whistle.

USA v. Uruguay 2-1 a.e.t. (1-1, 0-0)

With 20 minutes to go, Uruguay opened the scoring and looked set to win the game. However, their American opponents never lost heart and levelled the scores just before the end of normal playing time and went on to hit the winner in the second period of extra time.

Spain v. Brazil 4-2 a.e.t. (2-2, 1-2)

Brazil stormed into a 2-0 lead in this top-class encounter with a brace of goals in quick succession in the 39th and 41st minutes. The Spaniards got one back before half-time before pushing hard for an equaliser after the break, which eventually came courtesy of a quickly taken direct free kick just before the end of normal playing time. In extra time, the Spaniards moved into the lead just before the end of the first period.



Japan v. Czech Republic 2-2 a.e.t. (2-2, 1-0), 3-4 on pens

When Japan went into a 2-0 lead from the penalty spot just before half-time, it looked like the game was over. But, with two penalties of their own in the 71st and 74th minutes, the Czechs got back into it and took the tie into extra time. When no further goals were scored during the extra thirty minutes, the game was decided in a penalty shootout, which the Czechs won 4-3.

Chile v. Portugal 1-0 (1-0)

The teams cancelled each other out for long periods, breaking up the flow of the game. Chile's opening goal in the 45th minute broke the stalemate and the Portuguese – despite subsequently employing a more attacking formation – were unable to create any clear chances to get back into the match.

Zambia v. Nigeria 1-2 (1-1)

Although Nigeria took an early lead from a third-minute corner, Zambia did not let it disrupt their plans and equalised in the 33rd minute after a

Nigerian attack was intercepted. Nigeria scored their second goal just after the hour mark and the Zambians were unable to reply despite a number of good chances.

Argentina v. Poland 3-1 (1-1)

Poland started the game with a counter-attacking game plan and took the lead after just over half an hour. However, it did not unsettle the South Americans and they levelled the scores before half-time and took the lead with a wonderful goal shortly after the restart. They scored again to complete a 3-1 victory in the final minutes.

Mexico v. Congo 3-0 (1-0)

The final score is somewhat misleading as the Mexicans did not have it easy. The Congolese matched the favourites for much of the game. However, conceding a penalty in the 23rd minute temporarily upset their game plan. After that setback, the Africans pushed more men forward and created some good chances but were unable to capitalise. It was not until the closing minutes that the Mexicans scored their second and third goals to seal the win.

Quarter-finals**Austria v. USA 2-1 a.e.t. (1-1, 1-1)**

Going into the game as favourites thanks to their previous form in the tournament, the Americans went into an early lead and looked set to dominate this quarter-final. However, a tactical change by the Austrians altered the course of the game and it was not long before they equalised from a rebound off the goalkeeper. In extra time, another substitute, Hoffer, struck the winning goal shortly after joining the fray.

Spain v. Czech Republic 1-1 a.e.t. (0-0), 3-4 on pens

The Czechs gave their hotly tipped opponents little space to build attacks and the Spaniards failed to make use of the few chances they had. The Czechs opened the scoring in the 103rd minute with an excellent snapshot from a short clearance. Spain's efforts were rewarded with an equaliser seven minutes later. However, the Czechs ultimately won the penalty shootout, just as they had done in the previous round.

Chile v. Nigeria 4-0 a.e.t. (0-0)

Chile were flattered by the 4-0 scoreline against Nigeria. The physically strong *Flying Eagles* were more than a match for the South Americans until





their hopes took a decisive blow when they had a man sent off in extra time for a professional foul and went 2-0 down from the resultant penalty. From then on, Chile continued to pose a danger from quick counter-attacks and scored two more goals.

Argentina v. Mexico 1-0 (1-0)

Argentina and Mexico served up an outstanding match that was decided by a goal by the defending champions just before half-time. The Mexicans had chances to score themselves, especially during the first half, but the closest they came was hitting the woodwork.

Semi-finals

Austria v. Czech Republic 0-2 (0-2)

Two goals in the first 15 minutes set up a Czech victory against an Austrian team weakened by injuries and suspensions, especially in defence. As the game went on, the Czechs comfortably took control and even had opportunities to increase the margin of victory.

Chile v. Argentina 0-3 (0-1)

A game played with great intensity ultimately produced deserved victors. Just after conceding an early goal, the Chileans were reduced to ten men as a result of a red card. The Argentinians subsequently had little difficulty defending their lead and added to their goal tally after the interval.

Play-off for third place

Austria v. Chile 0-1 (0-1)

In a repeat of the group match, which had ended goalless, Chile and Austria were this time separated by a Chilean goal in first-half stoppage time. Both teams played some refreshing attacking football and Austria came very close to equalising, particularly in the closing minutes.

Final

Czech Republic v. Argentina 1-2 (0-0)

The Czechs began the match in a surprisingly attacking way and put the Argentinians under pressure a long way up the field. The South Americans were therefore not able to employ their dangerous passing game as they would have wished. As a result, the best chance in the first half fell to the Czechs, with a shot from close range that the Argentinian goalkeeper managed to push past the post with a reflex save. In the second half, the Argentinians increased the pressure on their opponents. However, it was the Czechs who took the lead after an excellent through-ball and a shot on the turn by Fenin. Almost straight from the restart, Aguero hit back for the Argentinians thanks to a pinpoint long ball. The defending champions then raised the tempo and secured a 2-1 victory just before the final whistle with a Zarate shot from the edge of the area.



PREMIER TOUR

GROUPE A : déception canadienne

Le Canada, pays organisateur, a mal commencé son tournoi par une défaite 3-0 face au Chili. Le fait que l'Autriche et le Congo aient fait match nul laissait cependant toutes leurs chances aux Canadiens. Le Chili n'a pas non plus rencontré de difficultés face au Congo et s'est donc qualifié dès son second match. Grâce à leur victoire sur le Canada, l'Autriche et le Congo ont respectivement pu se classer deuxième et troisième, deux places synonymes de qualification. Le Canada n'a pas pu répondre aux espoirs placés en lui.

Groupe B : les favoris sans problèmes

Pour les deux premiers matches, deux résultats nuls : les champions d'Europe Espagnols, menés 2-0, sont revenus au score face à l'Uruguay à la dernière minute et ont donc évité le pire ; de son côté, la Jordanie, menée au score par la Zambie sur penalty, est elle aussi revenue au score au bénéfice d'une grosse erreur défensive. Pour les deuxième matches du groupe, l'Espagne et l'Uruguay se sont logiquement imposés, assurant donc prématurément leur qualification pour le second

tour, bien que l'Uruguay ait dû se contenter de la troisième place en raison de sa défaite face à la Zambie, deuxième.

Groupe C : le Mexique devant

Champion du monde U-17 en 2005, le Mexique a remporté ses trois matches face à la Gambie, la Nouvelle-Zélande et le Portugal. La deuxième place fut plus disputée. La surprenante Gambie a fini deuxième grâce à des victoires sur la Nouvelle-Zélande et surtout le Portugal. Le Portugal a dû attendre la dernière journée et sa victoire sur la Nouvelle-Zélande pour finalement se qualifier comme un des quatre meilleurs troisièmes. Bien qu'elle ait perdu tous ses matches, la solide et combative Nouvelle-Zélande a réalisé trois belles prestations.

Groupe D : suspens au rendez-vous

Les Etats-Unis ont pour leur premier match réussi à décrocher le nul 1-1 face à une République de Corée dominatrice. De son côté, la Pologne a surpris le Brésil en marquant tôt dans la rencontre et en parvenant à tenir le score grâce à une organisation disciplinée, bien que réduite à dix dès la 26^e minute. Pour le deuxième match, les Etats-Unis ont écrasé la Pologne 6-1 alors que le Brésil signait sa première victoire, face aux Coréens. Les quatre équipes avaient donc toutes leurs chances de se qualifier

avant leur dernier match. Le Brésil s'est incliné face aux Etats-Unis qui ont donc terminés premiers du groupe, tandis que la Pologne se classait deuxième au bénéfice d'un match nul contre la Corée. Le Brésil, finissant parmi les meilleurs troisièmes obtenait de justesse sa qualification.

Groupe E : impressionnante Argentine

Après deux scores nuls et vierges en guise de round d'observation, des buts ont enfin été marqués lors de la deuxième journée. L'Argentine s'est en effet imposée 6-0 face au Panamá, avec notamment quatre buts en sept minutes durant la première mi-temps. Après le match nul 2-2 entre la RDP Corée et la République tchèque, même le Panamá pouvait donc espérer se qualifier avant son dernier match. L'Argentine a terminé première du groupe grâce à sa victoire 1-0 sur la RDP Corée, quant à elle éliminée avec seulement deux points. La courte victoire 2-1 des Tchèques face aux Panaméens était synonyme de deuxième place et de qualification.

Groupe F : Japon et Nigeria à la lutte

Le Japon et le Nigeria se sont qualifiés sans problème pour le second tour grâce à deux victoires chacun et un match nul lors de leur confrontation directe. Pour son premier match, le Japon obtenait un net succès face à l'Ecosse, mais la tâche était plus difficile pour le Nigeria face au Costa Rica (1-0). Lors de la deuxième journée, le Japon a également eu du mal face aux Costaricains, mais ces derniers ne sont pas parvenus à marquer et se sont inclinés 1-0. Contre l'Ecosse, le Nigeria a su hausser son niveau de jeu en seconde période pour au final s'imposer 2-0. Dans le duel des équipes sans le moindre point, le Costa Rica a battu l'Ecosse 2-1 ce qui laissait encore entrevoir l'espoir d'une qualification. Le 0-0 entre le Nigeria et le Japon a offert la première place aux Asiatiques au bénéfice d'une meilleure attaque car les deux équipes avaient la même différence de buts.

DEUXIÈME PHASE

Huitièmes de finale

Autriche vs Gambie 2-1 (1-0)


L'Autriche a ouvert la marque dans les arrêts de jeu de la première période. Réduits à dix, les Gambiens ont bien réagi et ont égalisé à la 69^e minute en profitant d'une erreur de la défense adverse. Hoffer, à peine entré en jeu, a inscrit le but de la victoire à dix minutes de la fin du match.

Etats-Unis vs Uruguay 2-1 a.p. (1-1, 0-0)

Après avoir ouvert le score à la 73^e minute, l'Uruguay se voyait bien l'emporter. Les Etats-Unis y ont toutefois cru jusqu'au bout et ont égalisé peu avant la fin du temps réglementaire, marquant même le but de la victoire durant la seconde mi-temps des prolongations.

Espagne vs Brésil 4-2 a.p. (2-2, 1-2)

C'est grâce à deux buts en deux minutes (39^e et 41^e) que le Brésil a pris l'avantage durant cette partie de haut niveau. L'Espagne a réduit le score avant la pause, puis pressé pour égaliser. Le but du 2-2 est intervenu peu avant le terme du match, sur un coup franc rapidement joué. Durant les prolongations, les Ibériques sont passés devant à la 102^e, corsant l'addition en toute fin de match.



Japon vs République tchèque 2-2 a.p. (2-2, 1-0), 3-4 t.a.b.

La partie semblait jouée quand le Japon a marqué le but du 2-0 peu après la reprise. Mais deux coups francs aux 71^e et 74^e ont permis aux Tchèques de revenir au score et d'aller aux prolongations. Aucun but n'a plus été marqué et c'est la séance des tirs aux but qui a permis à la République tchèque de s'imposer 4-3.

**Chili vs Portugal 1-0 (1-0)**

Les deux équipes se sont longtemps neutralisées, jusqu'à ce que le but du Chili (45^e) ne débloque la rencontre. Malgré une équipe plutôt offensive, le Portugal n'est pas parvenu à revenir au score.

Zambie vs Nigeria 1-2 (1-1)

Le Nigeria a pris l'avantage dès la 3^e minute sur un coup de pied de coin. La Zambie ne s'est pas laissée abattre et a égalisé peu après la demi-heure de jeu sur un contre. Le deuxième but nigérian (57^e) a été fatal aux Zambiens qui, malgré quelques bonnes occasions, se sont finalement inclinés.

Argentine vs Pologne 3-1 (1-1)

La Pologne a commencé le match en jouant le contre et a pris l'avantage après une demi-heure de jeu. Cela n'a toutefois pas semblé perturber les Sud-Américains. L'Argentine a égalisé avant la fin de la première période, a ensuite pris l'avantage peu après la reprise avant de corser l'addition en fin de match.

Mexique vs Congo 3-0 (1-0)

Le score est trompeur car les Mexicains n'ont pas eu la partie facile. Les Congolais ont longtemps fait jeu égal avec les favoris. Un penalty concédé à la 23^e minute a compromis leurs chances mais cette équipe s'est montrée plus offensive et s'est procuré de nombreuses occasions, toutefois mal exploitées. Le Mexique ne s'est définitivement mis à l'abri qu'en fin de rencontre avec un deuxième puis un troisième but.

Quarts de finale**Autriche vs Etats-Unis 2-1 a.p. (1-1, 1-1)**

Au vu du déroulement du tournoi, les Etats-Unis étaient favoris et un but rapidement marqué semblait leur promettre la victoire. Un changement tactique des Autrichiens a toutefois changé le cours du match et l'égalisation est survenue peu après, le ballon rebondissant du gardien américain. Durant les prolongations, Hoffer, entré deux minutes auparavant, a de nouveau offert la victoire à son équipe.

Espagne vs République tchèque 1-1 a.p. (0-0), 3-4 t.a.b.

La défense tchèque était compacte et n'a guère laissé d'espaces à l'Espagne. Les rares occasions espagnoles n'aboutissaient pas, et la République tchèque a fini par ouvrir la marque à la 103^e minute sur une erreur défensive bien exploitée.



Les Espagnols ont alors tout fait pour recoller au score ce qui fut fait sept minutes plus tard. Comme en huitièmes de finale, les Tchèques se sont ensuite imposés aux tirs au but.

Chili vs Nigeria 4-0 a.p. (0-0)

Ce score est flatteur pour le Chili car les Flying Eagles, physiquement impressionnants, ont fait jeu égal avec les Sud-Américains jusqu'au pénalty du 2-0 et à l'expulsion d'un des leurs, annihilant définitivement tous leurs espoirs de remporter ce match. Le Chili, efficace en contre, a ensuite profité des espaces pour marquer deux autres buts.

Argentine vs Mexique 1-0 (1-0)

Les deux équipes ont offert un spectacle de qualité, et les tenants du titre ont pris l'avantage peu avant la mi-temps. Les Mexicains avaient eux-aussi eu des occasions d'ouvrir le score avant la pause, mais ils ont pu tout au plus voir une tentative repoussée par le poteau.

Demi-finales

Autriche vs République tchèque 0-2 (0-2)

Deux buts dans le premier quart d'heure ont mis les Tchèques en position idéale, d'autant que les suspensions et blessures – notamment en défense – avaient amoindri l'équipe autrichienne. La République tchèque a ensuite su garder son avantage et aurait même pu inscrire d'autres buts.

Chili vs Argentine 0-3 (0-1)

Ce match d'une extrême intensité a désigné un logique vainqueur. Peu après avoir encaissé un premier but au quart d'heure de jeu, les Chiliens se sont retrouvés à dix et ont donc facilité la tâche aux Argentins, lesquels ont inscrit deux autres buts en seconde période.



Match pour la 3^e place

Autriche vs Chili 0-1 (0-1)

Cette confrontation s'était soldée par un score nul et vierge dans le Groupe A ; un but des Chiliens dans les arrêts de jeu de la première période leur a cette fois offert la victoire. Les deux équipes ont montré un football frais et offensif ; l'Autriche était toute proche d'égaliser à la dernière minute.

Finale

République tchèque vs Argentine 1-2 (0-0)

La République tchèque a débuté la partie très offensivement, sans complexe, en pressant sur le but argentin. Les Sud-Américains n'ont donc pas pu mettre en place leur redoutable jeu de passes. La plus grosse occasion de la première mi-temps était d'ailleurs tchèque, sur un tir de près qu'un bon réflexe du gardien argentin a dévié sur le poteau. Les champions du monde en titre ont haussé le rythme en seconde période, mais ce sont les Tchèques qui ont marqué les premiers, d'un joli tir en pivot de Fenin, venu ponctuer une magnifique action. L'Argentin Aguero, bien servi dans la profondeur, a égalisé à peine deux minutes plus tard. Haussant encore le rythme, les Argentins ont vu leurs efforts récompensés peu avant la fin avec un deuxième but signé Zarate depuis l'angle de la surface.

LOS PARTIDOS DE GRUPO

GRUPO A: Expectativas frustradas

El anfitrión Canadá arrancó mal en el torneo, sufriendo una derrota por 3 a 0 contra Chile. No obstante, la selección local seguía teniendo posibilidades de pasar a la siguiente ronda,

gracias al empate entre Austria y Congo. También en su segundo encuentro, Chile se impuso al representante africano, clasificándose así tempranamente a los octavos de final. Gracias a su victoria contra Canadá, Austria pasó a los octavos de final como segundo del grupo, y Congo como uno de los mejores terceros de la primera fase. Canadá no supo responder a las expectativas y quedó eliminado.

GRUPO B: Ningún problema para los favoritos

La primera jornada del grupo B estuvo marcada por dos empates. El campeón europeo España logró igualar el marcador en el último minuto del partido contra Uruguay, tras ir perdiendo por 2 a 0, esquivando así un mal comienzo. Zambia no estuvo en condiciones de mantener su ventaja de 1 a 0, anotado de penal, concediendo el empate antes de la pausa tras un error garrafal de la defensa. En los segundos partidos de grupo, como se esperaba, España y Uruguay lograron imponerse, clasificándose también tempranamente para los octavos de final. Zambia batió a Uruguay en el último choque, convirtiéndose inesperadamente en el segundo mejor del grupo.

GRUPO C: Situación clara

El campeón mundial sub-17 México se impuso claramente con tres victorias en tres partidos. Gambia, Nueva Zelanda y Portugal nunca tuvieron la posibilidad de inquietar al elenco azteca. Los demás encuentros del grupo fueron más reñidos, Gambia obtuvo sorpresivamente el segundo puesto tras derrotar a Nueva Zelanda y a Portugal. Los lusitanos, en cambio, debieron esperar hasta el último partido para lograr el pase a los octavos de final en calidad de uno de los cuatro mejores terceros de la primera ronda, gracias a los tres puntos obtenidos en la victoria contra Nueva Zelanda. Pese a que no cosecharon puntos, la escuadra oceánica exhibió mucha garra y espíritu combativo en sus tres encuentros.

GRUPO D: Tensión hasta el último instante

EE UU y la República de Corea empataron a uno en el primer choque, a pesar de que los asiáticos tuvieron innumerables posibilidades de anotar. Polonia sorprendió malparado a Brasil con un gol temprano y, pese a que una tarjeta roja le obligó a jugar en inferioridad numérica, logró mantener la ventaja durante los 70 minutos restantes, merced a una actuación muy disciplinada. En la segunda jornada, EE UU arrolló a Polonia por 6 a 1, y Brasil festejó su primer triunfo contra la República de Corea. De tal manera que en la última jornada,



los cuatro equipos tenían posibilidades de seguir adelante. EE UU batió a Brasil, clasificándose primero del grupo. Un empate fue suficiente para colocar a Polonia en el segundo rango, y Brasil, con las justas, logró también la clasificación como uno de los cuatro mejores terceros de la primera vuelta.

GRUPO E: Una Argentina arrolladora

Tras dos empates a cero en los dos primeros partidos del grupo, en la segunda jornada se vieron goles a granel. Argentina se impuso claramente a Panamá por 6 a 0. Cuatro goles en siete minutos definieron la contienda ya en el primer tiempo del partido. Como la República Checa y la RDP Corea empataron su encuentro, Panamá seguía manteniendo posibilidades de clasificarse en el último partido. Argentina se colocó a la cabeza del grupo con un 1 a 0 frente a la RDP Corea. Los asiáticos, con sólo dos puntos, quedaron eliminados. La República Checa consiguió el pase a la siguiente ronda gracias a una muy disputada victoria por 2 a 1 contra Panamá.

GRUPO F: Un primer puesto muy reñido

Japón y Nigeria se clasificaron sin dificultades para los octavos de final con dos victorias y un empate. Los asiáticos se impusieron claramente a los escoceses en el primer choque, mientras que Nigeria tuvo dificultades para batir a Costa Rica, ganando por un exiguo 1 a 0. En la segunda jornada, los ticos pusieron en apuros también a los japoneses, cediendo, sin embargo, a una apretada derrota 1 a 0. Nigeria venció claramente a Escocia 2 a 0, gracias a un rendimiento convincente en el segundo tiempo. A continuación, el partidos de las dos escuadras finalizó con la victoria costarricense contra Escocia por 2 a 1 sin puntos. Japón se aseguró el primer puesto del grupo con un empate a cero contra Nigeria y una mejor diferencia de goles con el mismo puntaje.

SEGUNDA FASE

Octavos de final

Austria – Gambia 2-1 (1-0)

Austria puso el marcador a su favor en los minutos de descuento del primer tiempo. No obstante, la escuadra de Gambia, reducida a 10 hombres, dio muestras de gran espíritu combativo y llegó al empate transitorio en el minuto 69 tras un fallo de la defensa austriaca. Poco después de su ingreso como suplente, Hoffer marcó el gol de la victoria a diez minutos de la conclusión del partido.

EE UU – Uruguay 2-1 t.pr., 1-1, 0-0

Veinte minutos antes del final del partido, Uruguay logró adelantarse en el marcador y parecía ganar la contienda. Sin embargo, EE UU obtuvo el triunfo gracias a su extraordinario espíritu de lucha: emparejó el encuentro a pocos minutos del silbato final, y cerró con el gol decisivo en la segunda parte del alargue.

España – Brasil 4-2 t.pr., 2-2 (1-2)

En un choque muy vistoso y de muchos quilates, Brasil pasó al frente con dos goles consecutivos anotados en el minuto 39 y 41 del primer tiempo. No obstante, los españoles pudieron descontar aún antes de ir a los camarines, y salieron a apretar en el segundo tiempo, dispuestos a volcar el resultado. Su garra y superioridad fueron premiadas sobre el filo del silbato final. Empataron con un tiro libre directo, y definiendo la lucha a su favor en el tiempo suplementario.

Japón – República Checa 2-2 t.pr., 2-2 (1-0) – 3-4 t.p.

Cuando Japón subió su segundo gol al marcador mediante penal a pocos minutos de la pausa, todo parecía a su favor. Sin embargo, dos goles de penal en los minutos 71 y 74 para la República Checa emparejaron el resultado, lo cual obligó el alargue. El marcador no se alteró, de modo que se pasó a la lotería de penales, ganando la escuadra checa por 4 a 3.



Chile – Portugal 1-0 (1-0)

Las dos escuadras se neutralizaron durante todo el primer tiempo, de modo que prácticamente no hubo llegadas al arco contrario. No obstante, Chile logró adelantarse en el minuto 45. En la segunda parte, si bien Portugal ejerció mayor presión, no estuvo en posición de armar auténticas situaciones de gol.

Zambia – Nigeria 1-2 (1-1)

Nigeria puso el marcador 1-0 ya en el minuto 3 del partido, tras un saque de esquina. Zambia no perdió los nervios y empató de contragolpe tras 33 minutos de juego, después de truncar un ataque nigeriano en su propia mitad del campo. Luego de una hora de juego, los nigerianos pasaron nuevamente al frente, pero Zambia no logró la paridad, pese a disponer de múltiples ocasiones de gol.

Argentina – Polonia 3-1 (1-1)

Polonia salió con una táctica de contragolpes que le aportó la ventaja tras media hora de juego. No obstante, Argentina mantuvo la calma y emparejó el resultado aún en la primera mitad. A pocos minutos del inicio del segundo tiempo, subía el segundo tanto con un gol de película, y el tercero se produjo sobre el filo del silbato final.

México – Congo 3-0 (1-0)

El resultado no fue realmente un reflejo del partido, ya que la escuadra congoleña fue un rival muy parejo durante la mayor parte del partido. Un gol mexicano de penal en el minuto 23 desequilibró transitoriamente al once africano, que se levantó muy pronto de la lona para acosar al once azteca con numerosos ataques prometedores que, sin embargo, no arrojaron resultados. México logró anotar los goles decisivos en los minutos finales del partido.

Cuartos de final**Austria – EE UU 2-1 t.pr. (1-1, 1-1)**

Un gol temprano de EE UU confirmó las expectativas con respecto a los norteamericanos, favoritos por su desempeño hasta este momento del torneo. Sin embargo, un cambio en la estrategia austriaca modificó el curso del encuentro, y tras pocos minutos, el conjunto europeo igualaba el tanteador luego de un rebote en la meta. En el alargue, fue nuevamente el suplente Hoffer quien anotó el gol de la victoria austriaca.

España – República Checa 1-1 t.pr., 0-0, 3-4 t.p.

Los checos achicaron con gran maestría los espacios contra el rival favorito, neutralizando así las pocas oportunidades españolas. El gol de la ventaja



checa se marcó en el minuto 103 tras un rechazo demasiado corto de la defensa que Lubos Kalouda anidó en las redes con un hermoso remate directo. Sin embargo, la entrega del conjunto ibero fue premiada siete minutos más tarde con el empate. Los checos volvieron a definir la contienda en la tanda de penales, tal como lo hicieron en octavos de final.

Chile – Nigeria 4-0, t.pr. 0-0

El 4 a 0 chileno contra Nigeria no corresponde a la acción del partido. Las "Águilas en Vuelo", dotadas de extraordinaria condición física, fueron un rival muy parejo, hasta que en el alargue, un 2 a 0 gracias a un penal y una tarjeta roja malograron sus ilusiones de definir el choque a su favor. Chile fue una constante fuente de peligro con sus veloces contragolpes, que condujeron a dos goles más.

Argentina – México 1-0 (1-0)

Argentina y México ofrecieron un grandioso espectáculo de fútbol, decidido por un gol argentino a pocos minutos del término del primer tiempo. Los mexicanos dispusieron de numerosas oportunidades de gol, particularmente en el primer tiempo, sin embargo, su precisión de tiro alcanzó únicamente para un remate contra el poste.

Semifinales

Austria – República Checa 0-2 (0-2)

Dos goles checos en los primeros 15 minutos fueron decisivos ante una escuadra austriaca mermada por lesiones y suspensiones, particularmente en la zona defensiva. Tras dichas tempranas anotaciones, los checos dominaron el cotejo sin mayores problemas y dispusieron incluso de posibilidades para incrementar el marcador.

Chile – Argentina 0-3 (0-1)

Un partido muy intenso, de mucha pierna fuerte, finalizó con la merecida victoria argentina. Minutos después del gol que decidió la ventaja argentina, el elenco chileno quedó reducido a diez hombres por tarjeta roja. A partir de entonces, el conjunto albiceleste no tuvo dificultades para mantener el resultado, e incluso aumentar la diferencia en el segundo tiempo.

Partido por el tercer puesto

Austria – Chile 0-1 (0-1)

La repetición del partido de grupo entre Austria y Chile – que finalizara en empate a cero goles – fue



decidida por un único gol de los sudamericanos en el descuento del primer tiempo. Ambas escuadras exhibieron un fútbol atractivo y ofensivo, Austria estuvo constantemente a punto de empatar, particularmente en los minutos finales del encuentro.

Final

República Checa – Argentina 1-2 (0-0)

La República Checa sorprendió con un arranque ofensivo, arrinconando desde un inicio a los favoritos argentinos en su área, lo cual impidió que los sudamericanos desplegasen su temido juego de combinaciones. Los checos dispusieron de una gran oportunidad para adelantarse, pero el remate de corta distancia fue desviado contra el poste gracias a una felina intervención del excelente portero argentino. Argentina aumentó la presión en el segundo tiempo, siendo sin embargo los checos quienes anotaron el gol de la ventaja con una hermosa combinación y un violento tiro de media vuelta de Fenin. Al reanudar el partido, el elenco albiceleste marcaba el empate a través de Agüero, luego de un perfecto pase en profundidad. Argentina volvió a apretar el acelerador y a pocos minutos de la conclusión del partido, Zárate decretaba el 2 a 1 definitivo con un fulminante disparo desde el borde del área penal.



GRUPPENPHASE

GRUPPE A: unerfüllte Erwartungen

Gastgeber Kanada startete mit einer 0:3-Niederlage gegen Chile schlecht ins Turnier. Da Österreich und Kongo unentschieden spielten, blieben die Chancen der Einheimischen für ein Weiterkommen trotzdem intakt. Chile setzte sich auch in der zweiten Partie gegen den afrikanischen Vertreter klar durch und qualifizierte sich vorzeitig für das Achtelfinale. Dank Siegen über Kanada gelang sowohl Österreich als Zweitem und Kongo als einem der vier besten Gruppendritten das Vorstossen in das Achtelfinale. Kanada konnte die Erwartungen nicht erfüllen und schied aus.

GRUPPE B: klare Sache für den Favoriten

Zwei Unentschieden bildeten den Auftakt zu den Partien in der Gruppe B. Europameister Spanien schaffte im ersten Spiel gegen Uruguay nach einem 0:2-Rückstand in letzter Minute noch den Ausgleich und konnte so einen Fehlstart verhindern. Zambia konnte die frühe, durch Elfmeter erzielte 1:0-Führung nicht verwalten und musste noch vor der Pause nach einem groben Abwehrfehler den Ausgleich hinnehmen. In den zweiten Gruppenpartien setzten sich Spanien und Uruguay erwartungsgemäss durch, so dass beide Teams vorzeitig in der zweiten Runde waren. Sambia schlug im letzten Spiel überraschend Uruguay und setzte sich an die zweite Stelle.

GRUPPE C: klare Verhältnisse

U-17-Weltmeister Mexiko schaffte mit drei Siegen in ebenso vielen Spielen klare Verhältnisse. Weder Gambia noch Neuseeland und Portugal konnten die Azteken ernsthaft bedrängen. Mehr Spannung gab es um die weiteren Plätze. Gambia setzte sich nach Siegen gegen Neuseeland und Portugal überraschend an die zweite Stelle. Portugal musste hingegen bis zum Schluss um die Achtelfinalqualifikation zittern und schaffte diese schliesslich mit den drei Punkten für den Sieg gegen Neuseeland als einer der vier besten Gruppendritten. Neuseeland gelangen zwar keine Punkte, die Mannschaft zeigte jedoch in allen drei Spielen solide und kämpferische Leistungen.

GRUPPE D: Spannung bis zum Schluss

Die USA und Korea trennten sich im ersten Gruppenspiel 1:1, obwohl die Asiaten genügend Möglichkeiten zum Sieg gehabt hätten. Die Polen überraschten Brasilien mit einem frühen Tor und konnten den knappen Vorsprung dank einer disziplinierten Leistung über die Zeit retten, obwohl sie wegen einer roten Karte während fast 70 Minuten in Unterzahl spielen mussten. Die Amerikaner überfuhren dieselben Polen im zweiten Spiel mit 6:1, während Brasilien gegen Korea den ersten Sieg feierte. Vor den letzten Gruppenpartien hatten damit noch alle vier Teams Chancen auf ein Weiterkommen. Brasilien unterlag den USA, die damit Gruppensieger waren. Polen reichte ein Unentschieden zum zweiten Platz und Brasilien konnte als einer der vier besten Gruppendritten gerade noch in die zweite Runde einziehen.

GRUPPE E: überzeugendes Argentinien

Nach torlosen Unentschieden in den beiden ersten Gruppenspielen fielen in den zweiten Partien endlich Treffer. Argentinien setzte sich mit einer überzeugenden Leistung gegen Panama mit 6:0 durch. Vier Tore innerhalb von sieben Minuten in der ersten Halbzeit führten die Entscheidung herbei. Da die Tschechische Republik und die DVR Korea in der direkten Begegnung unentschieden spielten, hatte vor den letzten Spielen selbst Panama noch Chancen auf eine Qualifikation für die zweite Runde. Argentinien sicherte sich mit dem 1:0-Sieg gegen die DVR Korea den Gruppensieg. Die Asiaten waren somit als Dritte mit nur zwei Punkten ausgeschieden. Die Tschechische Republik hingegen sicherte sich dank dem knappen 2:1-Sieg gegen Panama die Achtelfinalqualifikation.

GRUPPE F: Kopf-an-Kopf-Rennen um den Gruppensieg

Japan und Nigeria qualifizierten sich nach je zwei Siegen und einem Unentschieden in der direkten Begegnung problemlos für die zweite Runde. Die Asiaten liessen den Schotten im ersten Spiel keine Chance und setzten sich klar durch. Nigeria bekundete mehr Mühe mit Costa Rica und gewann knapp mit 1:0. In den zweiten Gruppenspielen stellte Costa Rica Japan vor ähnliche Probleme wie vorher Nigeria. Die Mittelamerikaner schossen aber wieder kein Tor und mussten sich erneut mit 0:1 geschlagen geben. Nigeria kam gegen Schottland dank einer Leistungssteigerung in der zweiten Halbzeit zu einem klaren 2:0-Sieg. Costa Rica gewann im Duell der bisher punktelosen Teams gegen Schottland mit 2:1, was beinahe noch zur Qualifikation für das Achtelfinale gereicht hätte. Japan sicherte sich den Gruppensieg dank einem torlosen Unentschieden gegen Nigeria und der höheren Trefferzahl bei gleicher Tordifferenz.

ZWEITE PHASE

Achtelfinale

Österreich – Gambia 2:1 (1:0)

Österreich ging in der Nachspielzeit der ersten Halbzeit in Führung. Die auf zehn Mann reduzierten Gambier bewiesen jedoch Moral und kamen in der 69. Minute nach einem Abwehrfehler der Österreicher zum Ausgleich. Hoffer, kurz zuvor eingewechselt, glückte rund zehn Minuten vor Schluss der entscheidende Siegtreffer.

USA – Uruguay 2:1 n. V., 1:1 (0:0)

20 Minuten vor dem Ende erzielte Uruguay den Führungstreffer und sah wie der glückliche Sieger aus. Die Amerikaner glaubten jedoch weiterhin an ihre Chance und erzielten kurz vor Ablauf der regulären Spielzeit den Ausgleich und in der zweiten Halbzeit der Verlängerung den Siegtreffer.

Spanien – Brasilien 4:2 n. V., 2:2 (1:2)

In einer erstklassigen Partie ging Brasilien durch zwei kurz nacheinander erzielte Treffer in der 39. und 41. Minute mit 2:0 in Führung. Den Spaniern gelang noch vor der Pause der Anschlusstreffer. Sie drückten in der zweiten Halbzeit vehement auf den Ausgleich, der kurz vor Ende der regulären Spielzeit mit einem schnell ausgeführten direkten Freistoss auch gelang. In der Verlängerung führten die Iberer mit einem Treffer kurz vor der Pause die Vorentscheidung herbei.

Japan – Tschechische Republik 2:2 n. V., 2:2 (1:0), 3:4 nach Elfmeterschiessen

Als Japan kurz nach der Pause mittels Elfmeter das 2:0 gelang, schien die Partie entschieden. Zwei weitere Strafstösse zwischen der 71. und 74. Minute führten die Tschechen jedoch wieder heran und machten eine Verlängerung notwendig. Da keine weiteren Tore fielen, musste das Elfmeterschiessen entscheiden, das die Tschechen mit 4:3 gewannen.

Chile – Portugal 1:0 (1:0)

Die beiden Mannschaften neutralisierten sich lange Zeit gegenseitig, so dass kein richtiger Spielfluss entstehen konnte. Der Treffer von Chile in der 45. Minute löste die Verkrampfung etwas. Trotz einer nun offensiveren Einstellung kamen die Portugiesen jedoch kaum zu klaren Torchancen.



Sambia – Nigeria 1:2 (1:1)

Nigeria ging bereits nach drei Minuten nach einem Eckball mit 1:0 in Führung. Sambia liess sich jedoch nicht aus dem Konzept bringen und glich nach 33 Minuten aus, nachdem ein Angriff der Nigerianer früh abgefangen wurde. Den zweiten nigerianischen Treffer nach knapp einer Stunde konnten die Sambier trotz etlicher guter Torchancen nicht mehr kontern.

Argentinien – Polen 3:1 (1:1)

Polen begann das Spiel mit einer auf Konterangriffe ausgerichteten Taktik und ging nach einer guten halben Stunde in Führung. Die Südamerikaner schienen jedoch in keiner Weise geschockt. Noch in der ersten Hälfte gelang der Ausgleich und kurz nach Wiederbeginn mit einem wunderbaren Tor der erstmalige Führungstreffer, dem kurz vor Schluss das 3:1 folgte.

Mexiko – Kongo 3:0 (1:0)

Das Resultat täuscht. Es war keineswegs eine klare Sache für die Mexikaner. Vielmehr waren die Kongolesen dem Favoriten lange Zeit ebenbürtig. Ein Elfmeter in der 23. Minute brachte ihr Konzept zwar für kurze Zeit etwas durcheinander. Die nun offensiveren Afrikaner kamen danach zu vielversprechenden Tormöglichkeiten, die jedoch allesamt ungenutzt blieben. Mexiko kam erst kurz vor Schluss zu den erlösenden Treffern zwei und drei.

Viertelfinale**Österreich – USA 2:1 n. V., 1:1 (1:1)**

Ein frühes Tor liess auf ein klares Verdikt zu Gunsten der nach dem Turnierverlauf favorisierten Amerikaner schliessen. Ein taktischer Wechsel der Österreicher änderte den Spielverlauf, und bereits nach kurzer Zeit gelang nach einem Abpraller des Torhüters der Ausgleich. In der Verlängerung war es wiederum der kurz zuvor eingewechselte Hofer, der den Siegtreffer erzielte.

Spanien – Tschechische Republik 1:1 n.V., 0:0, 3:4 nach Elfmeterschiessen

Die Tschechen liessen dem favorisierten Gegner wenig Raum zur Entfaltung. Die vereinzelt Möglichkeiten der Spanier blieben ungenutzt. Das tschechische Führungstor fiel in der 103. Minute nach einer zu kurzen Abwehr und einer schönen Direktabnahme. Spaniens Bemühungen wurden sieben Minuten später mit dem Ausgleich belohnt. Das Elfmeterschiessen ging wie bereits im Achtelfinale an die Tschechische Republik.

Chile – Nigeria 4:0 n. V., 0:0

Das 4:0-Verdikt zugunsten der Chilenen gegen Nigeria täuscht. Die physisch beeindruckenden „Flying Eagles“ waren den Südamerikanern durchaus ebenbürtig, bis ihnen in der Verlängerung ein Elfmeter zum 2:0 und eine rote Karte wegen eines Notbremsefouls die Hoffnungen auf ein Weiterkommen nahmen. Chile blieb danach mit seinen schnellen Gegenangriffen gefährlich und erzielte zwei weitere Treffer.

Argentinien – Mexiko 1:0 (1:0)

Argentinien und Mexiko boten ein hervorragendes Spiel, das durch einen Treffer kurz vor der Pause zugunsten des Titelverteidigers ausging. Die Mexikaner hatten vor allem in der ersten Halbzeit einige Möglichkeiten, selbst in Führung zu gehen. Mehr als ein Pfostenschuss schaute allerdings nicht heraus.



Halbfinale

Österreich – Tschechische Republik 0:2 (0:2)

Zwei Tore in den ersten 15 Minuten für die tschechische Mannschaft führten die Vorentscheidung gegen ein durch Verletzungen und Sperren vor allem in der Defensive geschwächtes österreichisches Team herbei. Die Tschechen verwalteten danach den Vorsprung problemlos und hatten sogar weitere Möglichkeiten, das Resultat zu erhöhen.

Chile – Argentinien 0:3 (0:1)

Ein mit grosser Intensität geführtes Spiel brachte schliesslich einen verdienten Sieger. Die Chilenen verloren kurz nach dem frühen Gegentor einen ihrer Spieler durch eine Rote Karte. Die Argentinier hatten in der Folge wenig Mühe, den Vorsprung zu verwalten und in der zweiten Halbzeit noch auszubauen.

Spiel um Platz 3

Österreich – Chile 0:1 (0:1)

Die Wiederholung des torlos ausgegangenen Gruppenspiels zwischen Chile und Österreich wurde durch einen Treffer der Südamerikaner in der Nachspielzeit der ersten Halbzeit entschieden. Beide Mannschaften zeigten einen erfrischend offensiven Fussball. Österreich stand dem Ausgleich vor allem in den Schlussminuten sehr nahe.

Finale

Tschechische Republik – Argentinien 1:2 (0:0)

Die Tschechen begannen die Partie überraschend offensiv und setzten die favorisierten Argentinier bereits weit vor dem eigenen Tor unter Druck. Die Südamerikaner waren so nicht in der Lage, ihr gefürchtetes Kombinationsspiel wunschgemäss aufzuziehen. Die grösste Tormöglichkeit in der ersten Halbzeit hatten dann auch die Tschechen mit einem Schuss aus kurzer Distanz, der vom argentinischen Torhüter mit einer Reflexbewegung an den Pfosten gelenkt wurde. In der zweiten Halbzeit erhöhten die Argentinier den Druck. Es waren jedoch die Tschechen, die nach einem schönen Durchspiel und einem herrlichen Schuss aus der Drehung heraus durch Fenin in Führung gingen. Praktisch nach dem Anspiel fiel der Ausgleich durch Aguero nach einem präzisen Pass in die Tiefe. Der Titelverteidiger erhöhte nun das Tempo weiter und kam kurz vor Schluss durch einen Schuss von Zárate von der Strafraumgrenze zum entscheidenden 2:1-Schlussresultat.





The referees and assistant referees appointed by the Referees Committee represented all six confederations, with two trios from the AFC, two from CAF, three from CONCACAF (including three officials from Canada), three from CONMEBOL, one from the OFC and five from UEFA. Two reserve trios from CONCACAF were also appointed.

The referees had all attended a course at the Home of FIFA in April in order to receive instructions in refereeing theory and practice and mental preparation. They also underwent tests of their physical fitness, knowledge of the Laws of the Game and English language skills.

These young referees, the majority of whom had never officiated at a FIFA tournament, are part of a new project aimed at preparing officials for the 2010 FIFA World Cup™.

Upon arriving in Toronto, where they were based, the referees and assistant referees attended a course in which they were given theoretical instruction on how to apply the most important aspects of the Laws of the Game. The next day they received practical instruction on a football pitch and worked on how to deal with certain match situations. The FIFA referee instructors were in charge of delivering both the theoretical and practical content of the courses.

On completing these courses, physical instructors supervised the referees and assistant referees as they underwent FIFA fitness tests in demanding climatic conditions caused by extreme heat and humidity. Although the vast majority of the referees were able to demonstrate a high level of physical fitness and preparation despite the conditions, two assistant referees and one referee failed the tests, as a result of which the three trios concerned were sent home by the Referees Committee in accordance with the rules of which all the referees had previously been informed.

Before the start of the competition, the referee instructors met all the participating teams and every member of each squad and coaching team took part in demonstrations of the latest instructions for referees and amendments to the Laws of the Game. At the same time, the teams were given multimedia material on the most important aspects of refereeing.

These meetings were very well received by all the participating teams because besides providing an update on the Laws of the Game, it brought players, coaches and referees closer together, which is always an extremely positive approach.

The tournament was very demanding of the referees from a physical and technical standpoint and many matches required them to have a firm grasp of discipline and first-class physical and mental

preparation. The long distances between the host cities and the high number of matches also placed an additional strain on the refereeing team.

To rise to these challenges, throughout the tournament the referee instructors, fitness coaches and experts on mental preparation held collective and individual meetings with the referees, coordinated by the FIFA refereeing department, in which they were shown clips from matches selected by analysts with a view to improving performances. In addition, practice sessions and fitness and recovery sessions were held every day and meetings between the referees and the mental preparation experts took place both before and after matches.

The members of the Referees Committee played a vital role in assisting the referees. After taking part in the courses and fitness tests, each committee member was posted to a host city where, together with the general coordinators and other members of the FIFA and LOC teams, he was responsible for looking after the referees' needs for the entire duration of their stay, including during matches. The committee members also acted as advisers and were responsible for assessing the performances of referees and assistant referees during matches. The team from the committee was also provided with a refereeing page on the FIFA website where they could share information of general interest with colleagues. This medium facilitated communication between the various host venues. The referees themselves also used the webpage to look up information on technical issues and physical and mental preparation to complement what the instructors had taught them.

This comprehensive professional preparation led to a very positive general level of performance by the referees, particularly in view of the way the tournament unfolded. These young referees showed that they have an excellent capacity for learning and improving, which gives reason to expect a rapid improvement in performances at future tournaments.

Les arbitres et arbitres assistants nommés par la Commission des Arbitres représentaient les six confédérations : deux trios de l'AFC, deux de la CAF, trois de la CONCACAF, trois de la CONMEBOL, un de l'OFC et cinq de l'UEFA. Deux trios supplémentaires de la CONCACAF ont été nommés arbitres de réserve. Trois arbitres canadiens ont aussi participé au tournoi.

Au mois d'avril, ces arbitres avaient suivi une formation au « Home of FIFA », portant sur la technique, la théorie et la pratique, ainsi que sur la préparation mentale. Ils avaient aussi passés les tests physiques de la FIFA et divers contrôles de connaissances portant sur les Lois du Jeu et la langue anglaise.

Ces jeunes arbitres participaient à ce nouveau projet dans la perspective de la prochaine Coupe du Monde de la FIFA, Afrique du Sud 2010. Pour la grande majorité d'entre eux, ce fut leur première participation à un tournoi de la FIFA.

Une fois au Canada, plus exactement à Toronto où se trouvait leur hôtel, les arbitres et leurs assistants ont participé à un cours théorique portant sur les aspects fondamentaux de l'application des Lois du Jeu. La partie pratique de cette préparation, focalisée sur des situations de jeu, a eu lieu le jour suivant sur le terrain.

Les instructeurs des arbitres de la FIFA étaient chargés du développement de ces activités théoriques et pratiques.





Après cette formation, les arbitres et leurs assistants ont passé les tests physiques de la FIFA, supervisés par les préparateurs physiques, dans des conditions climatiques difficiles dues à l'humidité et aux températures élevées. Malgré tout, les arbitres affichaient une préparation et une condition physique excellentes. Néanmoins, un arbitre et deux arbitres assistants n'ont pas réussi leurs épreuves et la commission a donc décidé de renvoyer les trois trios d'arbitres concernés dans leurs pays, comme le prévoit le règlement.

Avant le début de la compétition, les instructeurs des arbitres se sont réunis avec toutes les équipes participantes et leur ont présenté, lors de sessions auxquelles participaient tous les joueurs et l'équipe technique, les instructions et les modifications les plus récentes concernant les Lois du Jeu. Un support multimédia leur a aussi été remis pour l'étude et l'application des aspects les plus importants de l'arbitrage.

Ces réunions ont été considérées comme très positives par toutes les équipes participantes car elles ont permis, en plus de la mise à jour nécessaire sur les Lois du Jeu, un rapprochement entre joueurs, techniciens et arbitres qui s'avère toujours très positif.

D'un point de vue physique et technique, ce tournoi a été très exigeant pour les arbitres, qui ont dû faire preuve d'une grande discipline dans de nombreux matches et disposer d'une excellente préparation physique et mentale. L'éloignement des sites et le grand nombre de rencontres ont également été très éprouvants pour les arbitres.

Pour y remédier, les préparateurs physiques et les experts en préparation mentale ont organisé, sous la coordination du département de l'Arbitrage, des réunions collectives et des entretiens individuels avec les arbitres, pour visionner les séquences les plus intéressantes sélectionnées par les analystes des matches afin d'améliorer les futures prestations. Des entraînements techniques et des séances de récupération physique étaient en plus prévus quotidiennement, mais aussi des réunions avant et après les matches réunissant les arbitres et les experts en préparation mentale.

Les membres de la Commission des Arbitres ont joué un rôle fondamental dans le suivi des arbitres. Après leur participation aux cours et aux épreuves physiques, ils ont chacun rejoint un site où ils ont assisté les arbitres à leur arrivée, durant la rencontre et jusqu'à leur départ, en collaboration avec les coordinateurs généraux et les autres acteurs des structures de la FIFA et du COL. Ils ont également occupé la fonction d'inspecteur, dont la tâche consiste, entre autres, à noter les arbitres et les assistants en fonction de leurs prestations pendant le match. Les membres de la commission se servaient de la page consacrée à l'arbitrage sur le site Internet de la FIFA pour recevoir des informations mais aussi pour participer à un forum d'échanges d'informations ayant un intérêt général pour leurs collègues. Cela facilitait grandement la communication entre les divers sites. Les arbitres disposaient eux aussi de cette page Web et avaient ainsi accès à des informations complétant celles des instructeurs, qu'elles soient de type technique ou relatives à leur préparation physique et mentale.

Cette préparation professionnelle des arbitres s'est traduite par un arbitrage général que l'on peut considérer comme très positif, compte tenu des caractéristiques de ce tournoi. Ces jeunes arbitres ont montré d'excellentes capacités d'apprentissage et d'amélioration, ce qui laisse présager une progression rapide de leurs prestations lors des futurs tournois.

Los árbitros y árbitros asistentes nombrados por la Comisión de Árbitros representaron a las 6 confederaciones: 2 tríos de AFC, 2 de la CAF, 3 de la CONCACAF, 3 de CONMEBOL, 1 de la OFC y 5 de UEFA. Además se nombró a 2 tríos adicionales de la CONCACAF como reserva. También 3 árbitros canadienses participaron en el torneo.

Estos árbitros se habían reunido previamente en el mes de abril en el Home of FIFA, para recibir instrucción técnica teórica y práctica, así como preparación mental. Además, debieron someterse a las pruebas físicas de la FIFA y a diversos controles sobre las Reglas de Juego y de conocimientos del idioma inglés.

Estos jóvenes árbitros son los que comienzan un nuevo proyecto con miras a la próxima Copa Mundial de la FIFA Sudáfrica 2010. Para la gran mayoría de ellos este fue el primer torneo de la FIFA en el que participaban.

Una vez llegados a Canadá, exactamente a Toronto, donde se encontraba el hotel de concentración, los árbitros y asistentes, asistieron al curso teórico donde recibieron las instrucciones referentes a los aspectos fundamentales sobre la aplicación de las Reglas de juego. Al siguiente día y ya sobre el terreno de juego se procedió a la instrucción práctica, trabajándose aspectos relativos a situaciones de juego.

Los instructores de árbitros de la FIFA se ocuparon de desarrollar estas actividades teórico-prácticas. Tras estos cursos, los árbitros y asistentes presentaron las pruebas de condición física de la FIFA bajo la supervisión de los instructores, en unas condiciones climáticas exigentes dadas las altas temperaturas y la humedad. Los árbitros mostraron a pesar de ello una excelente condición física y preparación. Sin embargo, 2 árbitros asistentes y 1 árbitro fallaron, por lo que la Comisión de Árbitros, siguiendo las instrucciones dadas a conocer a todos los árbitros, decidió la repatriación de los 3 tríos correspondientes a sus países de origen.

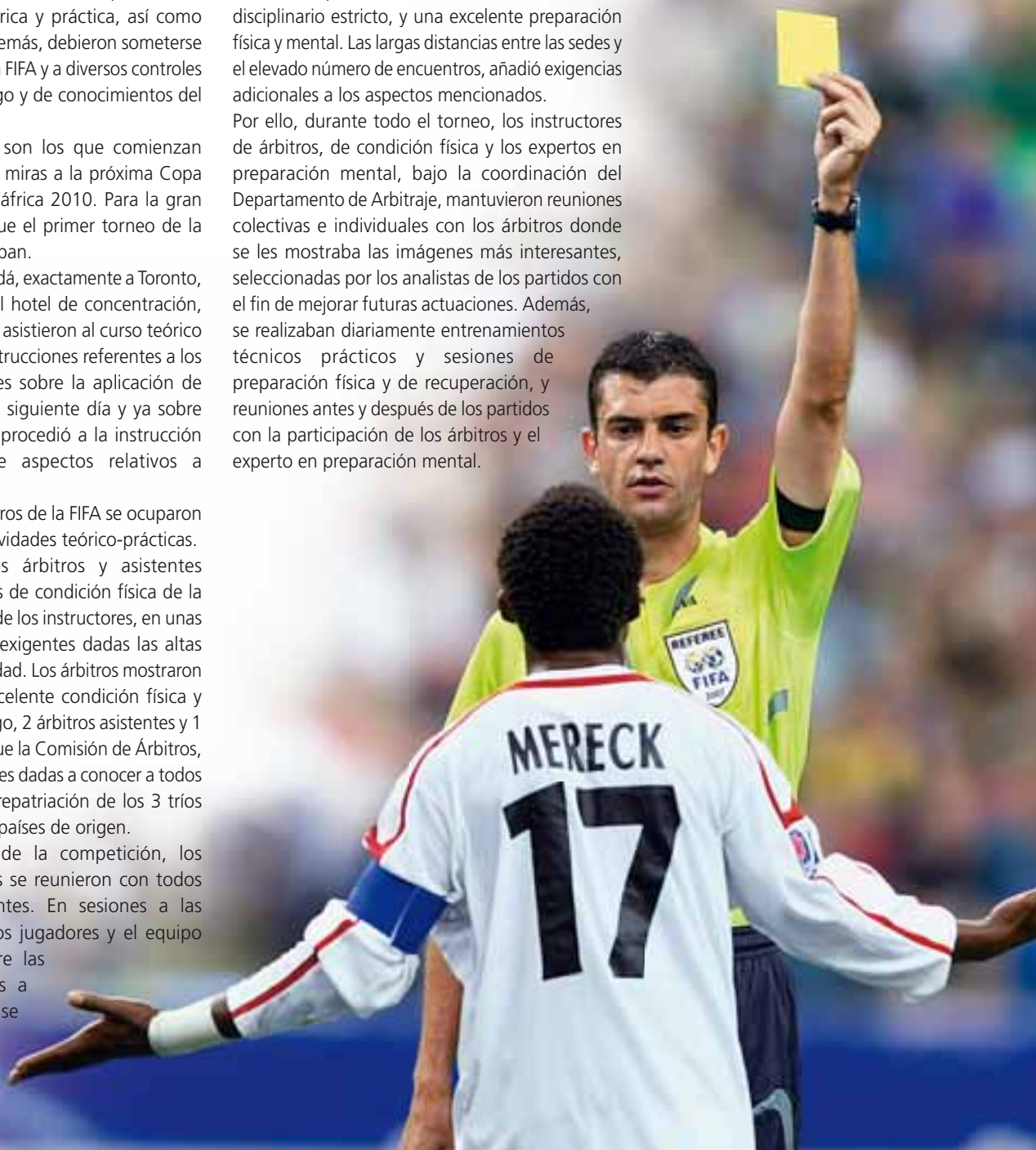
Antes del comienzo de la competición, los instructores de árbitros se reunieron con todos los equipos participantes. En sesiones a las que asistieron todos los jugadores y el equipo técnico se habló sobre las últimas modificaciones a las Reglas de Juego y se dio instrucción sobre el tema. Asimismo, se les entregó material multimedia relacionado con los

aspectos más importantes del arbitraje para su estudio y utilización.

Estas reuniones fueron valoradas muy positivamente por todos los equipos participantes, porque además de la necesaria actualización sobre las Reglas de Juego, suponían un acercamiento entre jugadores, técnicos y árbitros que siempre resulta muy positivo.

El torneo fue muy exigente para los árbitros desde el punto de vista físico y técnico, evidenciándose en muchos partidos una necesidad de un control disciplinario estricto, y una excelente preparación física y mental. Las largas distancias entre las sedes y el elevado número de encuentros, añadió exigencias adicionales a los aspectos mencionados.

Por ello, durante todo el torneo, los instructores de árbitros, de condición física y los expertos en preparación mental, bajo la coordinación del Departamento de Arbitraje, mantuvieron reuniones colectivas e individuales con los árbitros donde se les mostraba las imágenes más interesantes, seleccionadas por los analistas de los partidos con el fin de mejorar futuras actuaciones. Además, se realizaban diariamente entrenamientos técnicos prácticos y sesiones de preparación física y de recuperación, y reuniones antes y después de los partidos con la participación de los árbitros y el experto en preparación mental.



Los miembros de la Comisión de Árbitros, desempeñaron un papel fundamental en la asistencia a los árbitros. Tras su participación en los cursos y pruebas físicas, cada miembro se descentralizó a una sede y desde allí, en enlace con los coordinadores generales y el resto de colaboradores de la FIFA y del COL, atendieron a los árbitros desde su llegada y hasta su partida. También realizaban las funciones de asesores, cuya tarea, entre otras, es la de calificar a los árbitros y asistentes en función de su rendimiento durante el partido. Los miembros de la Comisión de Árbitros disponían de una página de internet de la FIFA sobre arbitraje, donde además de recibir información, participaban en un foro en el que intercambiaban información de interés general. Este medio facilitaba la comunicación entre las diversas sedes. Los árbitros también disponían de esta página de internet donde podían encontrar todo tipo de información técnica, y relacionada con la preparación física y mental, complementaria a la impartida directamente por los instructores. Toda esta preparación profesional de los árbitros se tradujo en una actuación general de los árbitros que se debe considerar como muy positiva, dadas las características de este torneo. Estos jóvenes árbitros mostraron una excelente capacidad de mejoramiento y aprendizaje, lo que hace presagiar que rápidamente se producirá un mejor rendimiento en futuros torneos.



Die von der Schiedsrichterkommission für dieses Turnier aufgegebenen Schiedsrichter und Schiedsrichterassistenten stammten aus allen sechs Konföderationen: zwei Trios aus der AFC, zwei aus der CAF, drei aus der CONCACAF, drei aus der CONMEBOL, eines aus der OFC und fünf aus der UEFA. Zwei weitere Trios aus der CONCACAF standen als Ersatz bereit. Unter den Spielleitern waren auch drei kanadische Schiedsrichter.

Die jungen Unparteiischen waren im April am FIFA-Sitz in Zürich zusammengekommen, wo sie theoretische und praktische Anweisungen sowie Informationen zur mentalen Vorbereitung erhielten und auf körperliche Fitness, Regelkenntnisse und Beherrschung der englischen Sprache geprüft wurden.

Kanada 2007 war für diese Schiedsrichter, von denen die meisten erstmals an einem FIFA-Turnier dabei waren, ein wichtiger Schritt auf dem Weg zu einem möglichen Einsatz bei der FIFA Fussball-Weltmeisterschaft Südafrika 2010™.

Nach ihrer Ankunft im Schiedsrichterhotel in Toronto nahmen die Schiedsrichter und ihre Assistenten an einem Theoriekurs teil, um sich in Bezug auf die Anwendung der Spielregeln auf den neuesten Stand zu bringen. Am Tag darauf folgten praktische Übungen auf dem Platz, bei denen spezifische Spielsituationen im Zentrum standen.

Geleitet wurden diese theoretischen und praktischen Schulungen durch die Schiedsrichterinstruktoren der FIFA.

Nach den Kursen und Übungen absolvierten die Schiedsrichter und ihre Assistenten bei grosser Hitze und hoher Luftfeuchtigkeit die Fitness-tests der FIFA. Trotz der schweren klimatischen Bedingungen schnitten die Unparteiischen dabei im Allgemeinen sehr gut ab. Ein Schiedsrichter und zwei Schiedsrichterassistenten bestanden die Tests allerdings nicht, worauf die Schiedsrichterkommission in Einklang mit den allen Spielleitern bekannten Bestimmungen beschloss, die betreffenden drei Trios nach Hause zu schicken.

Vor Beginn des Turniers trafen sich die Schiedsrichterinstruktoren mit allen Spielern und Betreuern der teilnehmenden Mannschaften, unterrichteten sie über die aktuellen Anweisungen und Änderungen in Bezug auf die Spielregeln und gaben ihnen entsprechende multimediale Informationen ab.

Diese Treffen wurden von allen Teams sehr positiv aufgenommen, da sie neben den wertvollen Informationen über die Spielregeln auch Gelegenheit zur freundschaftlichen Annäherung zwischen Spielern, Betreuern und Schiedsrichtern boten.



Das Turnier war für die Schiedsrichter sowohl aus physischer als auch aus technischer Sicht sehr anspruchsvoll. Sie konnten in vielen Spielen beweisen, dass sie körperlich und mental ausgezeichnet vorbereitet und stets in der Lage waren, die Zügel in der Hand zu behalten. Zusätzlich gefordert wurden sie durch die beträchtlichen Distanzen zwischen den Spielorten und die grosse Zahl von Spielen.

Während des Turniers fanden, koordiniert von der Schiedsrichterabteilung der FIFA, regelmässige Gruppen- und Einzelgespräche der Schiedsrichterinstrukteure und der Experten für körperliche und mentale Vorbereitung mit den Schiedsrichtern statt. Dabei wurden die interessantesten Spielszenen, ausgewählt von den Spielbeobachtern, gemeinsam analysiert. Auf dem Programm der Schiedsrichter standen ausserdem tägliche Trainingseinheiten zur Vorbereitung und zur Erholung sowie vor und nach den Spielen Treffen mit dem Experten für mentale Vorbereitung.

Massgeblich unterstützt wurden die Schiedsrichter bei ihrer Aufgabe auch von den Mitgliedern der Schiedsrichterkommission. Nach den Schulungen und den Fitnessstests verteilten sich die Mitglieder auf die einzelnen Spielorte und kümmerten sich in Abstimmung mit den Koordi-

natoren und den anderen Verantwortlichen der FIFA und des LOC vor, während und nach den Spielen um die Schiedsrichter. Zudem verfolgten sie die Spiele und bewerteten die Leistungen der Schiedsrichter und ihrer Assistenten. Für ihre Arbeit nutzten die Mitglieder der Schiedsrichterkommission die Schiedsrichter-Website der FIFA, wo sie nicht nur Informationen abrufen konnten, sondern auch die Möglichkeit hatten, ihren Kollegen in einem Forum Informationen von allgemeinem Interesse zur Verfügung zu stellen. Dieses Hilfsmittel trug wesentlich zu einer einfacheren Kommunikation zwischen den verschiedenen Spielorten bei. Die Schiedsrichter hatten ebenfalls Zugriff auf diese Website und damit auf technische Informationen sowie Hinweise zur körperlichen und mentalen Vorbereitung, die die persönlichen Schulungen durch die Instrukteure ergänzten.

Die professionelle Vorbereitung zahlte sich in Form von überwiegend sehr guten Leistungen der Unparteiischen aus, die den besonderen Anforderungen dieses Turniers absolut gerecht wurden. Die jungen Spielleiter und ihre Assistenten zeigten sich sehr kritik- und lernfähig, was für zukünftige Turniere noch bessere Schiedsrichterleistungen erwarten lässt.



With the FIFA U-20 World Cup Canada 2007 being played on his home soil, Dr Rudy Gittens, a member of the FIFA Sports Medical Committee and F-MARC, acted both as FIFA General Medical Officer and LOC General Medical Officer. Due to the only slowly increasing popularity of football in Canada – which was of course considerably boosted by the country's hosting of the tournament – and the permanently overloaded work schedules of Canadian physicians, there were challenges in identifying local colleagues who were willing and able to dedicate their time voluntarily to the competition. The LOC medical officers who were eventually appointed provided the FIFA medical officers and the team physicians at the venues with timely and qualified support whenever they needed access to the local health facilities.

Injuries

During the 2006 FIFA World Cup™, injuries were not only reported on the forms returned by the team physicians after the match but also recorded on video. The analysis carried out by Dr Astrid Junge of F-MARC took into consideration that

matches were played on artificial turf at three of the six venues.

The overall incidence of injuries was reported as 2.6 injuries per match, which is the second lowest incidence of the five U-20 competitions analysed since 1999. The 23 matches on natural grass showed an incidence of 2.9, compared to 2.4 in the 29 matches on artificial turf, meaning there were fewer injuries on artificial turf in this competition. The severity of the injuries appeared to be higher compared to those sustained on grass, but it is difficult to interpret this data because the reports by the team of physicians were incomplete in this regard and some teams only played on one surface.

In addition, a relatively high number of head injuries (29) was observed, accounting for 22 per cent of all injuries, compared to an average of 14 per cent in men's competitions. Of these, three were concussions and the rest minor injuries.

No positive tests

According to the routine in-competition procedure described in the FIFA Doping Control Regulations, two players per team per match were drawn by lot and had to provide urine samples. One of the

four samples per match was drawn by lot for erythropoietin analysis. As had been the case during the 2006 FIFA World Cup™, the FIFA medical office consciously decided against blood sampling after consultation with laboratory experts. The current technology would not have offered an additional information to that provided when urine is used as a test matrix.

208 urine samples were analysed in the WADA-accredited laboratory in Montreal and screened for the presence of prohibited substances. None of them showed a positive result and neither did the 52 samples tested for erythropoietin.

Once more, the world's best players have demonstrated to the public that doping is not a primary concern in football. Due to new and exceptionally strict air security provisions in Canada, the cost of transporting the samples to the laboratory has undergone a significant increase.

WADA cooperation

FIFA chief medical officer Prof. Jiri Dvorak invited the Canadian Centre of Ethics in Sport to officially observe the FIFA doping control procedure as a representative of WADA. Joseph Christian de Pencier, the centre's Director of Ethics and Anti-Doping Services, and several colleagues attended the doping controls in Ottawa and expressed their gratitude for being provided with such a valuable learning experience. "We all feel that this was a model for cooperation between leading international federations and well-established national anti-doping organisations."

Furthermore, cooperation with the WADA-accredited laboratory in Montreal was excellent. All samples were delivered the next morning and analysed within 24 hours, while EPO results were available in 48 hours.

Staff health

Once again, the FIFA medical officers offered consultation hours for the staff and delegation. These were used frequently, especially in the headquarters in Toronto, with the main diagnoses being headache, muscle and joint pain, gastrointestinal problems and minor infections. There were also requests for the replacement of medication contained in checked luggage that had been lost or delayed during travel to the venues.

Therefore, it is highly advisable to carry all medication and essential material as hand luggage.

La Coupe du Monde U-20 de la FIFA, Canada 2007 étant jouée sur le sol de sa patrie, l'officiel médical général de la FIFA et du COL était tout trouvé en la personne du Dr Rudy Gittens, membre de la Commission de Médecine Sportive de la FIFA et du F-MARC. La popularité du football ne croissant que lentement au Canada – popularité ayant pris de l'ampleur avec le tournoi – et l'emploi du temps des médecins canadiens étant en permanence surchargé, il fut difficile de trouver des collègues locaux ayant le désir et la possibilité de consacrer bénévolement leur temps à la compétition. Les médecins du COL qui furent tardivement nommés fournirent aux officiels médicaux de la FIFA et aux médecins des équipes une aide ponctuelle et qualifiée à chaque fois qu'ils eurent à accéder aux infrastructures médicales locales.

Blessures

Durant la Coupe du Monde de la FIFA 2006, les blessures étaient non seulement reportées dans les formulaires retournés par les médecins des équipes après les matches, mais également enregistrées sur vidéo. L'analyse effectuée par le Dr Astrid Junge du F-MARC prenait en compte le fait que les matches étaient joués sur du gazon artificiel sur trois des six sites.

Le taux moyen de blessures s'est élevé à 2,6 blessures par match, ce qui constitue le deuxième taux le plus faible des 5 éditions U-20 analysées depuis 1999. Les 23 matches disputés sur gazon naturel ont affiché un taux de 2,9, comparé au 2,4 des 29 matches joués sur gazon artificiel, ce qui signifie que dans cette compétition, il y a eu moins de blessures sur le gazon artificiel. La gravité des blessures semble être plus importante par rapport à celles survenues sur des surfaces





en gazon naturel, mais il est difficile d'interpréter cette donnée car les rapports émanant de l'équipe de médecins étaient à ce sujet incomplets, et certaines équipes n'ont joué que sur un seul type de surface.

En outre, un nombre de blessures à la tête relativement élevé a été observé (29), ce qui représente 22% du total des blessures, la moyenne dans les compétitions masculines étant de 14%. Parmi elles, trois étaient des commotions, et les autres étaient des blessures mineures.

Aucun test positif

Durant la compétition, comme le précise le Règlement du contrôle de dopage de la FIFA, deux joueurs par équipe étaient tirés au sort pour chaque match et devaient fournir des échantillons d'urine. Un des quatre échantillons par match était tiré au sort pour une analyse de l'érythropoïétine. De même que pour la Coupe du Monde de la FIFA 2006, le Bureau médical de la FIFA s'est prononcé en toute conscience contre les tests sanguins après consultation des experts de laboratoires. La technologie actuelle n'aurait pas offert plus d'informations que celles données lorsque l'urine est utilisée comme matrice de test.

208 échantillons d'urine ont été analysés par le laboratoire de Montréal accrédité par l'AMA, qui a recherché la présence de substances prohibées. Aucun d'entre eux n'a montré de résultat positif,

et il en est de même pour les 52 échantillons testés à l'érythropoïétine.

Une fois de plus, les meilleurs joueurs du monde ont prouvé au public que le dopage n'est pas un problème majeur dans le football. Du fait de nouvelles dispositions aériennes de sécurité extrêmement strictes au Canada, le coût de transport d'échantillons vers le laboratoire a augmenté considérablement.

Coopération de l'AMA

Le Prof. Jiri Dvorak, médecin en chef de la FIFA, a invité le Centre Canadien pour l'Éthique dans le Sport à examiner officiellement la procédure de contrôle de dopage de la FIFA en tant que représentant de l'AMA. Joseph Christian de Pencier, directeur du centre des Services d'Éthique et d'Antidopage, et plusieurs de ses collègues ont assisté aux contrôles de dopage à Ottawa et exprimé leur gratitude d'avoir pu assister à une expérience à ce point profitable en matière d'enseignement. « Nous avons tous le sentiment qu'il s'agit d'un modèle de coopération entre des fédérations internationales majeures et des organisations nationales anti-dopage bien établies. »

De plus, la coopération avec le laboratoire accrédité par l'AMA a été excellente. Tous les échantillons ont été délivrés le lendemain matin et analysés en 24 heures, et les résultats EPO étaient disponibles sous 48 heures.

Personnel médical

Une fois de plus, les officiels médicaux de la FIFA ont offert des heures de consultation aux membres du personnel et de la délégation de la FIFA, ce qui

a fréquemment été le cas, notamment au siège de Toronto, où les diagnostics principaux furent des maux de tête, des douleurs musculaires et articulaires, des problèmes gastro-intestinaux et des infections mineures. Il y a aussi eu des demandes de remplacement de médication contenue dans des bagages contrôlés qui ont été perdus ou retardés durant le voyage vers les sites.

Par conséquent, il est fortement conseillé de transporter tous les médicaments et matériel essentiel en bagage à main.

En la Copa Mundial Sub-20 de la FIFA que se celebró en su tierra, el Dr. Rudy Gittens, miembro de la Comisión de Medicina Deportiva de la FIFA y del grupo F-MARC, ejerció el cargo de Oficial Médico General, tanto de la FIFA como del COL. Debido al aumento paulatino de la popularidad del fútbol en Canadá – que indudablemente recibió un impulso con la disputa del torneo – y la permanente carga laboral en los calendarios de trabajo de los médicos canadienses, se presentó un problema para encontrar a colegas de la localidad que estuviesen dispuestos y tuviesen tiempo para dedicarse voluntariamente a la competición. Los oficiales médicos del COL que estuvieron a disposición ofrecieron un apoyo profesional y muy oportuno al cuerpo médico de la FIFA y a los médicos de equipo en las sedes siempre que fue necesario tener acceso a los servicios de salud.

Lesiones

Durante la Copa Mundial de la FIFA 2006, el registro de las lesiones no se hizo solamente mediante los formularios que completaron los médicos de equipo después del partido, sino que también se grabaron en video. El análisis de la Dra. Astrid Junge del F-MARC tuvo en consideración los partidos que se disputaron en césped sintético en tres de las seis sedes.

La incidencia general de lesiones fue de 2.6 por partido, el número más reducido de casos ocurridos en los cinco torneos sub-20 analizados desde 1999. En los 23 partidos disputados en césped natural se constató una incidencia de 2.9 lesiones, comparada con un 2.4 en los 29 encuentros jugados en césped artificial, lo cual significa que en esta competición se registró un número inferior de lesiones en campos con césped artificial. La gravedad de las lesiones fue mayor al compararlas con aquellas sufridas en superficies de césped natural, aunque resulta difícil interpretar estos datos, ya que los informes de los médicos de equipo carecen de esta información y porque algunos equipos jugaron solamente en un tipo de superficie.

Además, se observó un número relativamente alto de lesiones de cabeza (29), que representan el 22 por ciento de todas las lesiones, comparado con la media del 14 por ciento en las competiciones masculinas. De estas, tres fueron concusiones y el resto lesiones de menor gravedad.





No hubo resultados positivos

De acuerdo con el procedimiento habitual en el curso de la competición, descrito en el Reglamento del Control de Dopaje de la FIFA, dos jugadores de cada equipo elegidos por sorteo entregaron muestras de orina en cada partido. Una de las cuatro muestras se sometió a sorteo para realizar un análisis de eritropoyetina. En lo que respecta a la Copa Mundial de la FIFA 2006, la Oficina Médica de la FIFA se pronunció oficialmente en contra de los análisis de sangre tras una consultación con laboratorios especializados. La tecnología actual no habría aportado información suplementaria a menos que se utilizara la orina como matriz de prueba.

En el laboratorio de Montreal reconocido por la AMA, se procedió al análisis y pruebas de 208 muestras de orina para detectar la presencia de sustancias prohibidas. Ninguna muestra arrojó un resultado positivo y tampoco las 52 muestras que se analizaron para detectar la eritropoyetina.

Una vez más, los mejores jugadores del mundo demostraron al público que el dopaje no constituye un motivo de preocupación en el fútbol. Debido a las nuevas disposiciones de seguridad aérea, excepcionalmente estrictas en Canadá, el costo del transporte de las muestras aumentó de forma considerable.

Cooperación con la AMA

El Dr. Jiri Dvorak, Oficial Médico en Jefe de la FIFA, invitó al Centro de Ética Deportiva canadiense a observar oficialmente el procedimiento del control de dopaje de la FIFA en calidad de representante de la AMA. Joseph Christian de Pencier, Director de Ética y Servicios Antidopaje del Centro, y varios colegas estuvieron presentes en los controles de dopaje en Ottawa y manifestaron su agradecimiento por esa experiencia enriquecedora. "Todos nosotros creemos que este es un modelo de cooperación entre las federaciones internacionales líder y las organizaciones de dopaje nacionales firmemente establecidas".

Asimismo, fue excelente la cooperación con el laboratorio reconocido por la AMA en Montreal. Todas las muestras fueron entregadas a la mañana siguiente y analizadas en el curso de 24 horas, mientras que los resultados de la EPO estuvieron disponibles en 48 horas.

Salud del personal

Los oficiales médicos de la FIFA estuvieron de nuevo a disposición del personal y la delegación de la FIFA para consultas. Se recurrió con frecuencia a este servicio, particularmente en el centro operativo en Toronto. Los principales padecimientos que se diagnosticaron fueron jaquecas, dolores musculares y articulares, problemas gastrointestinales e infecciones menores. Se solicitó asimismo la reposición de medicamentos que estaban en el equipaje registrado que se había extraviado o retrasado en los viajes a las sedes.

Por tal motivo, se recomienda encarecidamente llevar todos los medicamentos en el equipaje de mano.

Bei der FIFA U-20-Weltmeisterschaft 2007 waltete der Kanadier Dr. Rudy Gittens, Mitglied der Sportmedizinischen Kommission der FIFA und von F-MARC, als medizinischer Chefkoordinator sowohl der FIFA als auch des LOC. Aufgrund der noch eher geringen Popularität des Fußballs in Kanada – die aber natürlich durch das Turnier im eigenen Land einen zusätzlichen Schub erhielt – und der permanenten Überlastung vieler kanadischer Ärzte war es nicht einfach, lokale Kollegen zu finden, die gewillt und fähig waren, sich in den Dienst des Turniers zu stellen. Die Mediziner, die schliesslich vom LOC engagiert werden konnten, unterstützten die medizinischen Koordinatoren der FIFA und die Mannschaftsärzte an den Spielorten

schnell und kompetent, wenn diese die lokalen medizinischen Einrichtungen in Anspruch nehmen mussten.

Verletzungen

Bei diesem Turnier wurden Verletzungen nicht nur schriftlich durch die Mannschaftsärzte festgehalten, sondern auch auf Video aufgezeichnet. Für die von Dr. Astrid Junge (F-MARC) durchgeführte Analyse wurde berücksichtigt, dass an drei der sechs Spielorte auf Kunstrasen gespielt wurde.

Die durchschnittlich 2,6 Verletzungen pro Partie sind der zweittiefste Wert der fünf U-20-Turniere seit 1999, für die solche Daten erhoben wurden. Bei den 23 Spielen auf Naturrasen wurden im Schnitt 2,9 und bei den 29 Spielen auf Kunstrasen 2,4 Verletzungen pro Partie verzeichnet. Auf Kunstrasen kam es somit zu weniger, aber offenbar schwereren Verletzungen. Es ist allerdings schwierig, diese Beobachtung zu belegen, da die Berichte der Ärzte diesbezüglich unvollständig waren und einige Mannschaften ausschliesslich auf einer der beiden Unterlagen spielten.

Relativ hoch war die Zahl der erlittenen Kopfverletzungen (29), die 22 Prozent aller Verletzungen ausmachten – durchschnittlich liegt ihr Anteil bei Wettbewerben der Männer bei 14 Prozent. Drei davon waren Gehirnerschütterungen, der Rest geringfügigere Verletzungen.

Keine positiven Dopingtests

Gemäss den Bestimmungen des FIFA-Dopingkontrollreglements wurden bei jeder Partie zwei Spieler pro Mannschaft ausgelost, die eine Urinprobe abgeben mussten. Jeweils eine dieser vier Proben wurde zusätzlich per Los für eine Analyse auf Erythropoetin (EPO) bestimmt. Wie bei der FIFA Fussball-Weltmeisterschaft 2006™ verzichtete die medizinische Abteilung der FIFA nach Rücksprache mit Laborexperthen auch diesmal auf Bluttests. Mit der aktuellen Technologie hätten Bluttests im Vergleich zu Urintests keine zusätzlichen Informationen geliefert.

Insgesamt wurden im WADA-akkreditierten Labor in Montreal 208 Urinproben auf verbotene Substanzen und 52 davon zusätzlich auf EPO untersucht, alle mit negativem Befund.

Einmal mehr haben damit die besten Spieler der Welt den Beweis erbracht, dass Doping im Fussball nicht akut ist. Neue, sehr strenge Luftsicherheitsbestimmungen in Kanada führten zu deutlich höheren Kosten für den Transport der Proben zum Labor.

Zusammenarbeit mit der WADA

Auf Einladung von Prof. Jiri Dvorak, dem medizinischen Chefarzt der FIFA, beobachtete das kanadische Zentrum für Ethik im Sport als Vertreter der WADA die Dopingkontrollen. Joseph Christian de Pencier, Direktor für Ethik und Anti-Doping-Dienste des Zentrums, wohnte zusammen mit einigen Kollegen den Dopingkontrollen in Ottawa bei und sprach danach von einer „wertvollen Erfahrung und einem nachahmenswerten Beispiel für die Zusammenarbeit zwischen internationalen Sportverbänden und nationalen Anti-Doping-Organisationen.“

Ausgezeichnet war auch die Zusammenarbeit mit dem WADA-akkreditierten Labor in Montreal. Alle Proben kamen am Morgen nach der Abgabe an, und die Ergebnisse lagen innerhalb von 24 bzw. 48 Stunden (EPO-Analyse) vor.

Medizinische Betreuung der Delegation

Wie üblich standen die medizinischen Koordinatoren der FIFA auch der Delegation zur Verfügung, was insbesondere im Hauptquartier in Toronto häufig in Anspruch genommen wurde. Die meisten Fälle betrafen Kopf-, Muskel- und Gelenkschmerzen, Magen-Darm-Erkrankungen sowie leichte Infektionen. Nachdem auf den Reisen zu den Spielorten einige aufgegebene Gepäckstücke verloren gegangen oder erst verspätet angekommen waren, mussten ausserdem einige Medikamente ersetzt werden. Medikamente und andere wichtige persönliche Gegenstände sollten aus diesem Grund stets im Handgepäck mitgeführt werden.



Results and Rankings	66
Venues and Stadiums	68
First Round	69
Group Standings	75
Round of 16	76
Quarter-Finals	78
Semi-Finals and Finals	79
Official FIFA Awards	80
General Statistics	82
Tournament Facts and Rankings	96
Referees and Assistant Referees	101
Preliminary Competition	102
Team Data and Analysis	110
FIFA Delegation	206
The Technical Study Group	208





FIRST ROUND

GROUP A

CANADA, CHILE, CONGO, AUSTRIA

01.07.	Toronto	Canada v. Chile	0-3 (0-1)
02.07.	Edmonton	Congo v. Austria	1-1 (0-1)
05.07.	Edmonton	Austria v. Canada	1-0 (0-0)
05.07.	Edmonton	Chile v. Congo	3-0 (0-0)
08.07.	Edmonton	Canada v. Congo	0-2 (0-1)
08.07.	Toronto	Chile v. Austria	0-0

A

1. Chile	3	2	1	0	6-0	7
2. Austria	3	1	2	0	2-1	5
3. Congo	3	1	1	1	3-4	4
4. Canada	3	0	0	3	0-6	0

GROUP B

JORDAN, ZAMBIA, SPAIN, URUGUAY

01.07.	Burnaby	Jordan v. Zambia	1-1 (1-1)
01.07.	Burnaby	Spain v. Uruguay	2-2 (0-0)
04.07.	Burnaby	Uruguay v. Jordan	1-0 (1-0)
04.07.	Burnaby	Zambia v. Spain	1-2 (0-2)
07.07.	Burnaby	Spain v. Jordan	4-2 (3-0)
07.07.	Victoria	Uruguay v. Zambia	0-2 (0-1)

B

1. Spain	3	2	1	0	8-5	7
2. Zambia	3	1	1	1	4-3	4
3. Uruguay	3	1	1	1	3-4	4
4. Jordan	3	0	1	2	3-6	1

GROUP C

PORTUGAL, NEW ZEALAND, GAMBIA, MEXICO

02.07.	Toronto	Portugal v. New Zealand	2-0 (1-0)
02.07.	Toronto	Gambia v. Mexico	0-3 (0-0)
05.07.	Toronto	New Zealand v. Gambia	0-1 (0-1)
05.07.	Toronto	Mexico v. Portugal	2-1 (0-0)
08.07.	Edmonton	New Zealand v. Mexico	1-2 (0-1)
08.07.	Montreal	Portugal v. Gambia	1-2 (1-1)

C

1. Mexico	3	3	0	0	7-2	9
2. Gambia	3	2	0	1	3-4	6
3. Portugal	3	1	0	2	4-4	3
4. New Zealand	3	0	0	3	1-5	0

GROUP D

POLAND, BRAZIL, KOREA REPUBLIC, USA

30.06.	Montreal	Poland v. Brazil	1-0 (1-0)
30.06.	Montreal	Korea Republic v. USA	1-1 (1-1)
03.07.	Montreal	USA v. Poland	6-1 (3-1)
03.07.	Montreal	Brazil v. Korea Republic	3-2 (1-0)
06.07.	Ottawa	Brazil v. USA	1-2 (0-1)
06.07.	Montreal	Poland v. Korea Republic	1-1 (1-0)

D

1. USA	3	2	1	0	9-3	7
2. Poland	3	1	1	1	3-7	4
3. Brazil	3	1	0	2	4-5	3
4. Korea Republic	3	0	2	1	4-5	2

GROUP E

KOREA DPR, PANAMA, ARGENTINA, CZECH REPUBLIC

30.06.	Ottawa	Korea DPR v. Panama	0-0
30.06.	Ottawa	Argentina v. Czech Republic	0-0
03.07.	Ottawa	Czech Republic v. Korea DPR	2-2 (0-1)
03.07.	Ottawa	Panama v. Argentina	0-6 (0-4)
06.07.	Montreal	Czech Republic v. Panama	2-1 (0-0)
06.07.	Ottawa	Argentina v. Korea DPR	1-0 (1-0)

E

1. Argentina	3	2	1	0	7-0	7
2. Czech Republic	3	1	2	0	4-3	5
3. Korea DPR	3	0	2	1	2-3	2
4. Panama	3	0	1	2	1-8	1

GROUP F

JAPAN, SCOTLAND, NIGERIA, COSTA RICA

01.07.	Victoria	Japan v. Scotland	3-1 (1-0)
01.07.	Victoria	Nigeria v. Costa Rica	1-0 (0-0)
04.07.	Victoria	Costa Rica v. Japan	0-1 (0-0)
04.07.	Victoria	Scotland v. Nigeria	0-2 (0-0)
07.07.	Victoria	Japan v. Nigeria	0-0
07.07.	Burnaby	Scotland v. Costa Rica	1-2 (1-0)

F

1. Japan	3	2	1	0	4-1	7
2. Nigeria	3	2	1	0	3-0	7
3. Costa Rica	3	1	0	2	2-3	3
4. Scotland	3	0	0	3	2-7	0



SECOND ROUND

Round of 16

11.07.	Edmonton	Austria v. Gambia	2-1 (1-0)
11.07.	Toronto	USA v. Uruguay	2-1 a.e.t. (1-1, 0-0)
11.07.	Burnaby	Spain v. Brazil	4-2 a.e.t. (2-2, 1-2)
11.07.	Victoria	Japan v. Czech Republic	2-2 a.e.t. (2-2, 1-0) 3-4 PSO
12.07.	Edmonton	Chile v. Portugal	1-0 (1-0)
12.07.	Ottawa	Zambia v. Nigeria	1-2 (1-1)
12.07.	Toronto	Argentina v. Poland	3-1 (1-1)
12.07.	Montreal	Mexico v. Congo	3-0 (1-0)

Quarter-finals

14.07.	Toronto	Austria v. USA	2-1 a.e.t. (1-1, 1-1)
14.07.	Edmonton	Spain v. Czech Republic	1-1 a.e.t. (0-0) 3-4 PSO
15.07.	Montreal	Chile v. Nigeria	4-0 a.e.t. (0-0)
15.07.	Ottawa	Argentina v. Mexico	1-0 (1-0)

Semi-finals

18.07.	Edmonton	Austria v. Czech Republic	0-2 (0-2)
19.07.	Toronto	Chile v. Argentina	0-3 (0-1)

Match for third place

22.07.	Toronto	Austria v. Chile	0-1 (0-1)
--------	---------	------------------	-----------

Final

22.07.	Toronto	Czech Republic v. Argentina	1-2 (0-0)
--------	---------	-----------------------------	-----------

RANKINGS

1. Argentina
2. Czech Republic
3. Chile

4. Austria
5. Mexico
6. Spain
7. USA
8. Nigeria
9. Japan
10. Gambia
11. Zambia
12. Uruguay
13. Congo
14. Poland
15. Portugal
16. Brazil
17. Costa Rica
18. Korea Republic
19. Korea DPR
20. Jordan
21. Panama
22. New Zealand
23. Scotland
24. Canada



CANADA


**Swangard Stadium
Burnaby**

Capacity: 10,000
 6 group matches
 1 match in round of 16
 Average per match: 10,000


**Commonwealth Stadium
Edmonton**

Capacity: 59,500
 5 group matches
 2 matches in round of 16
 1 quarter-final
 1 semi-final
 Average per match: 27,057


**The Olympic Stadium/
Le Stade olympique
Montreal**

Capacity: 55,800
 7 group matches
 1 match in round of 16
 1 quarter-final
 Average per match: 40,876


**Frank Clair Stadium at
Lansdowne Park
Ottawa**

Capacity: 26,559
 6 group matches
 1 match in round of 16
 1 quarter-final
 Average per match: 25,114


**Canada's National Soccer
Stadium at Exhibition Place
Toronto**

Capacity: 19,526
 6 group matches
 2 matches in round of 16
 1 quarter-final
 1 semi-final
 1 match for third place
 1 final match
 Average per match: 19,526


**Royal Athletic Park
Victoria**

Capacity: 11,500
 6 group matches
 1 match in round of 16
 Average per match: 11,214

Group A

Canada, Chile, Congo, Austria

CANADA v. CHILE		0-3 (0-1)	
5	01.07.2007 19:45 TORONTO	19,526	
CAN:	1 BEGOVIC; 2 ATTAKORA-GYAN, 3 O'CONNOR, 4 EDGAR, 5 HABER, 6 BEAULIEU-BOURGAULT, 7 PETERS, 9 LOMBARDO, 10 JOHNSON (C), 11 JACKSON, 15 NUNEZ		
CHI:	1 TOSELLI; 2 SUAREZ, 3 ISLA, 5 LARRONDO, 6 MEDEL, 8 CURRIMILLA, 9 MEDINA, 14 VIDAL, 15 CARMONA (C), 16 CORTES, 18 VIDANGOSSY		
Scorers:	0-1 25' MEDINA (9); 0-2 54' CARMONA (15), 0-3 81' GRONDONA (11)		
Referee:	UNDIANO MALLECO Alberto (ESP)		
Assistant Referees:	MARTINEZ Fermin (ESP), YUSTE JIMENEZ Juan Carlos (ESP)		
Fourth Official:	MOHD SALLEH Subkhiddin (MAS)		
Substitutions:	CAN: 46' out JACKSON (11), in RICKETTS (14) 64' out LOMBARDO (9), in ELLIOTT (16) CHI: 69' out CURRIMILLA (8), in SEPULVEDA (13) 80' out MEDINA (9), in GRONDONA (11) 84' out VIDANGOSSY (18), in GODOY (4)		
Cautions:	CAN: 35' O'CONNOR (3), 50' LOMBARDO (9), 53' ATTAKORA-GYAN (2), 86' BEAULIEU-BOURGAULT (6)		
Expulsions:	-		

AUSTRIA v. CANADA		1-0 (0-0)	
21	05.07.2007 17:45 EDMONTON	31,579	
AUT:	12 LUKSE; 2 PANNY, 4 PROEDL (C), 6 STANISLAW, 8 KAVLAK, 9 HOFFER, 10 JUNUZOVIC, 14 MORGENTHALER, 15 MADL, 19 OKOTIE, 20 RASSWALDER		
CAN:	1 BEGOVIC (C); 3 O'CONNOR, 4 EDGAR, 5 HABER, 6 BEAULIEU-BOURGAULT, 7 PETERS, 8 AYRE, 10 JOHNSON, 11 JACKSON, 13 LUMLEY, 14 RICKETTS		
Scorers:	1-0 47' OKOTIE (19)		
Referee:	BUITRAGO Hernando (COL)		
Assistant Referees:	GONZALEZ Abraham (COL), RIVAS Rafael (COL)		
Fourth Official:	BENOUSA Mohamed (ALG)		
Substitutions:	AUT: 72' out HOFFER (9), in HARNIK (7) 81' out JUNUZOVIC (10), in HACKMAIR (11) 84' out OKOTIE (19), in GRAMANN (3) CAN: 25' out LUMLEY (13), in D'AGOSTINO (19) 61' out BEAULIEU-BOURGAULT (6), in NUNEZ (15) 81' out AYRE (8), in LOMBARDO (9)		
Cautions:	AUT: 85' KAVLAK (8) CAN: 66' D'AGOSTINO (19), 73' HABER (5), 77' NUNEZ (15), 85' O'CONNOR (3)		
Expulsions:	-		

CANADA v. CONGO		0-2 (0-1)	
35	08.07.2007 18:00 EDMONTON	32,058	
CAN:	1 BEGOVIC; 2 ATTAKORA-GYAN, 4 EDGAR (C), 5 HABER, 6 BEAULIEU-BOURGAULT, 7 PETERS, 9 LOMBARDO, 10 JOHNSON, 13 LUMLEY, 14 RICKETTS, 18 OWUSU-ANSAH		
CGO:	1 ONKA; 3 AHOUNGOU, 5 IKOUMA, 8 NDIINGA, 9 NGAKOSSO, 10 FILANCKEMBO (C), 11 IBARA, 14 LOPARIMI, 15 OKIELE, 17 MERECK, 18 NKOUNGA		
Scorers:	0-1 26' NGAKOSSO (9); 0-2 60' IKOUMA (5)		
Referee:	WEBB Howard (ENG)		
Assistant Referees:	CANN Darren (ENG), MULLARKEY Michael (ENG)		
Fourth Official:	IRMATOV Ravshan (UZB)		
Substitutions:	CAN: 46' out RICKETTS (14), in JACKSON (11) 57' out LUMLEY (13), in GALA (17) 73' out HABER (5), in ELLIOTT (16) CGO: 48' out NGAKOSSO (9), in LAKOLO (7) 76' out FILANCKEMBO (10), in ONDJOLA (4) 83' out IKOUMA (5), in TCHILIMBOU (13)		
Cautions:	CAN: 24' LUMLEY (13), 49' EDGAR (4), 90' GALA (17)		
Expulsions:	CAN: 73' BEGOVIC (1)		

CONGO v. AUSTRIA		1-1 (0-1)	
10	02.07.2007 17:45 EDMONTON	19,899	
CGO:	1 ONKA; 3 AHOUNGOU, 4 ONDJOLA, 5 IKOUMA, 6 MBANI, 8 NDIINGA, 10 FILANCKEMBO (C), 11 IBARA, 12 NGUESSI, 15 OKIELE, 17 MERECK		
AUT:	21 ZAGLMAIR; 2 PANNY, 4 PROEDL (C), 6 STANISLAW, 7 HARNIK, 8 KAVLAK, 9 HOFFER, 10 JUNUZOVIC, 11 HACKMAIR, 15 MADL, 20 RASSWALDER		
Scorers:	0-1 7' HOFFER (9); 1-1 59' IBARA (11, pen.)		
Referee:	WIJNGAARDE Enrico (SUR)		
Assistant Referees:	GARWOOD Anthony (JAM), MORGAN Ricardo (JAM)		
Fourth Official:	BENOUSA Mohamed (ALG)		
Substitutions:	CGO: 41' out AHOUNGOU (3), in KOMBO (2) 89' out FILANCKEMBO (10), in TCHILIMBOU (13) AUT: 61' out HACKMAIR (11), in OKOTIE (19) 76' out HARNIK (7), in MORGENTHALER (14) 92' out HOFFER (9), in ENZENBERGER (16)		
Cautions:	CGO: 7' MBANI (6), 82' FILANCKEMBO (10) AUT: 13' RASSWALDER (20), 58' PANNY (2)		
Expulsions:	-		

CHILE v. CONGO		3-0 (0-0)	
22	05.07.2007 20:30 EDMONTON	30,352	
CHI:	1 TOSELLI; 2 SUAREZ, 3 ISLA, 5 LARRONDO, 6 MEDEL, 7 SANCHEZ, 8 CURRIMILLA, 9 MEDINA, 14 VIDAL, 15 CARMONA (C), 18 VIDANGOSSY		
CGO:	1 ONKA; 2 KOMBO, 5 IKOUMA, 6 MBANI, 8 NDIINGA, 9 NGAKOSSO, 13 TCHILIMBOU, 15 OKIELE, 17 MERECK (C), 18 NKOUNGA, 19 ITOUA		
Scorers:	1-0 49' SANCHEZ (7), 2-0 75' MEDINA (9), 3-0 82' VIDAL (14)		
Referee:	IRMATOV Ravshan (UZB)		
Assistant Referees:	RASULOV Abdulkhamidullo (UZB), KOCHKOROV Bahadyr (KGZ)		
Fourth Official:	BENOUSA Mohamed (ALG)		
Substitutions:	CHI: 79' out VIDANGOSSY (18), in SEPULVEDA (13) 84' out VIDAL (14), in GRONDONA (11) 89' out MEDINA (9), in SILVA (19) CGO: 65' out IKOUMA (5), in KAPOLONGO (20) 65' out TCHILIMBOU (13), in FILANCKEMBO (10) 83' out ITOUA (19), in LAKOLO (7)		
Cautions:	CHI: 58' SANCHEZ (7) CGO: 20' MBANI (6)		
Expulsions:	CGO: 22' KOMBO (2)		

CHILE v. AUSTRIA		0-0	
36	08.07.2007 20:00 TORONTO	19,526	
CHI:	1 TOSELLI; 3 ISLA, 4 GODOY, 5 LARRONDO, 8 CURRIMILLA, 9 MEDINA, 14 VIDAL, 15 CARMONA (C), 16 CORTES, 17 MARTINEZ, 18 VIDANGOSSY		
AUT:	1 KURU; 3 GRAMANN, 4 PROEDL (C), 5 SUTTNER, 6 STANISLAW, 7 HARNIK, 9 HOFFER, 10 JUNUZOVIC, 11 HACKMAIR, 14 MORGENTHALER, 15 MADL		
Scorers:	-		
Referee:	AGUILAR Joel (SLV)		
Assistant Referees:	GIRON Roberto (HON), WILLIAMSON Daniel (PAN)		
Fourth Official:	VAUGHN Terry (USA)		
Substitutions:	CHI: 29' out CARMONA (15), in MEDEL (6) 67' out VIDANGOSSY (18), in GRONDONA (11) 83' out CURRIMILLA (8), in SUAREZ (2) AUT: 68' out JUNUZOVIC (10), in OKOTIE (19) 80' out HARNIK (7), in HINUN (18) 87' out HOFFER (9), in SIMKOVIC (17)		
Cautions:	CHI: 47'+ GODOY (4), 53' MEDEL (6) AUT: 44' HACKMAIR (11), 68' MADL (15)		
Expulsions:	-		

Group B

Jordan, Zambia, Spain, Uruguay

JORDAN v. ZAMBIA 1-1 (1-1)

6 01.07.2007 14:15 BURNABY 10,000

JOR: 1 AL ASMAR; 3 ZAWAHREH, 6 BANI YASEEN (C), 7 SULEIMAN, 8 SALIM, 10 NOFAL, 11 HIJAH, 15 HASAN, 19 AL ZAIDEH, 20 AL BASHIR, 21 AL JUMAH

ZAM: 1 BANDA Jacob; 3 ZIMBA, 4 BANDA Dennis, 7 PHIRI Richard, 8 NJOBVU, 11 TEMBO, 12 MWANSA (C), 14 KACHINGA, 15 ZULU, 18 KOLA, 19 MAYUKA

Scorers: 0-1 8' TEMBO (11, pen.), 1-1 41' SALIM (8)

Referee: VAUGHN Terry (USA)

Assistant Referees: STRICKLAND Chris (USA), GANSNER George (USA)

Fourth Official: PETRESCU Silviu (CAN)

Substitutions: **JOR:** 12' out NOFAL (10), in AL BASHA (13)
46' out SULEIMAN (7), in ALAWNEH (17)
61' out AL ZAIDEH (19), in FRAEH (14)
ZAM: 61' out MAYUKA (19), in LUPIYA (9)
74' out TEMBO (11), in SIMUTOWE (13)

Cautions: **JOR:** 83' SALIM Abdallah (8)

Expulsions: **JOR:** 6' AL JUMAH (21)
ZAM: 45' KOLA (18)

SPAIN v. URUGUAY 2-2 (0-0)

7 01.07.2007 17:00 BURNABY 10,000

ESP: 1 ADAN (C); 2 BARRAGAN, 4 MARC VALIENTE, 5 PIQUE, 6 MARIO SUAREZ, 7 TONI CALVO, 8 JAVI GARCIA, 9 BUENO, 11 CAPEL, 12 CANELLA, 16 MATA

URU: 1 GOICOECHEA; 3 CACERES, 5 ROMAN, 6 KAGELMACHER, 7 CARDACCIO, 8 SUAREZ Damian, 9 CAVANI (C), 13 DIAZ, 14 ARISMENDI, 17 SURRACO, 18 SUAREZ Luis

Scorers: 0-1 47' CAVANI (9), 0-2 56' SUAREZ Luis (18), 1-2 71' ADRIAN LOPEZ (18), 2-2 93' CAPEL (11)

Referee: STARK Wolfgang (GER)

Assistant Referees: SALVER Jan-Hendrik (GER), WEZEL Volker (GER)

Fourth Official: PETRESCU Silviu (CAN)

Substitutions: **ESP:** 53' out BUENO (9), in ADRIAN LOPEZ (18)
57' out TONI CALVO (7), in GARCIA (19)
60' out JAVI GARCIA (8), in STEPHEN (20)
URU: 60' out SURRACO (17), in PRIETO (2)
66' out SUAREZ Damian (8), in MONTELONGO (16)
75' out CARDACCIO (7), in RUIZ (15)

Cautions: **ESP:** 12' TONI CALVO (7), 76' MARIO SUAREZ (6)
URU: 13' KAGELMACHER (6), 81' DIAZ (13)

Expulsions: -

URUGUAY v. JORDAN 1-0 (1-0)

17 04.07.2007 17:00 BURNABY 10,000

URU: 1 GOICOECHEA; 3 CACERES, 5 ROMAN, 6 KAGELMACHER, 8 SUAREZ Damian, 9 CAVANI (C), 10 VONDER PUTTEN, 13 DIAZ, 14 ARISMENDI, 17 SURRACO, 18 SUAREZ Luis

JOR: 1 AL ASMAR; 3 ZAWAHREH, 6 BANI YASEEN (C), 7 SULEIMAN, 8 SALIM, 11 HIJAH, 13 AL BASHA, 14 FRAEH, 15 HASAN, 19 AL ZAIDEH, 20 AL BASHIR

Scorers: 1-0 40' CAVANI (9)

Referee: O'LEARY Peter (NZL)

Assistant Referees: BEST Brent (NZL), CHILIA Mahit (VAN)

Fourth Official: WARD Paul (CAN)

Substitutions: **URU:** 61' out VONDER PUTTEN (10), in VIUDEZ (19)
64' out ARISMENDI (14), in CARDACCIO (7)
77' out SUAREZ Luis (18), in MONTELONGO (16)
JOR: 61' out AL ZAIDEH (19), in NOFAL (10)
67' out HIJAH (11), in ALAWNEH (17)
89' out AL BASHIR (20), in AL KATATSHEH (5)

Cautions: **URU:** 84' CARDACCIO (7), 93' SUAREZ Damian (8)
JOR: 19' AL ZAIDEH (19), 33' AL BASHIR (20), 94' AL BASHA (13)

Expulsions: -

ZAMBIA v. SPAIN 1-2 (0-2)

18 04.07.2007 19:45 BURNABY 10,000

ZAM: 1 BANDA Jacob; 3 ZIMBA, 4 BANDA Dennis, 5 NYAMBE, 8 NJOBVU, 10 MULENGA, 11 TEMBO, 12 MWANSA (C), 14 KACHINGA, 19 MAYUKA, 20 SUNZU

ESP: 1 ADAN (C); 2 BARRAGAN, 3 CRESPO, 4 MARC VALIENTE, 5 PIQUE, 6 MARIO SUAREZ, 7 TONI CALVO, 11 CAPEL, 16 MATA, 18 ADRIAN LOPEZ, 20 STEPHEN

Scorers: 0-1 30' MARIO SUAREZ (6, pen.), 0-2 40' MATA (16); 1-2 74' NJOBVU (8)

Referee: ARREDONDO German (MEX)

Assistant Referees: DELGADILLO Hector (MEX), PEREZ Francisco (MEX)

Fourth Official: WARD Paul (CAN)

Substitutions: **ZAM:** 58' out TEMBO (11), in LUPIYA (9)
60' out SUNZU (20), in PHIRI Richard (7)
ESP: 50' out CAPEL (11), in GRANERO (10)
67' out TONI CALVO (7), in GONZALEZ Iriome (15)
79' out MARIO SUAREZ (6), in JAVI GARCIA (8)

Cautions: **ZAM:** 27' NYAMBE (5), 37' ZIMBA (3)
ESP: 15' PIQUE (5)

Expulsions: -

SPAIN v. JORDAN 4-2 (3-0)

29 07.07.2007 14:15 BURNABY 10,000

ESP: 1 ADAN (C); 3 CRESPO, 5 PIQUE, 8 JAVI GARCIA, 10 GRANERO, 12 CANELLA, 14 GONZALEZ Adrian, 15 GONZALEZ Iriome, 17 ELUSTONDO, 18 ADRIAN LOPEZ, 19 GARCIA

JOR: 1 AL ASMAR; 6 BANI YASEEN (C), 7 SULEIMAN, 8 SALIM, 11 HIJAH, 13 AL BASHA, 14 FRAEH, 15 HASAN, 19 AL ZAIDEH, 20 AL BASHIR, 21 AL JUMAH

Scorers: 1-0 29' ADRIAN LOPEZ (18), 2-0 32' ADRIAN LOPEZ (18), 3-0 38' ADRIAN LOPEZ (18); 3-1 48' AL ZAIDEH (19), 3-2 56' SALIM (8), 4-2 79' GARCIA (19)

Referee: BUITRAGO Hernando (COL)

Assistant Referees: GONZALEZ Abraham (COL), RIVAS Rafael (COL)

Fourth Official: O'LEARY Peter (NZL)

Substitutions: **ESP:** 43' out PIQUE (5), in MARC VALIENTE (4)
62' out JAVI GARCIA (8), in STEPHEN (20)
65' out GONZALEZ Iriome (15), in CAPEL (11)
JOR: 68' out FRAEH (14), in NOFAL (10)
86' out AL ZAIDEH (19), in ALAWNEH (17)

Cautions: **ESP:** 93' CRESPO (3)
JOR: 13' HIJAH (11), 84' SULEIMAN (7), 94' HASAN (15)

Expulsions: -

URUGUAY v. ZAMBIA 0-2 (0-1)

30 07.07.2007 14:15 VICTORIA 11,500

URU: 1 GOICOECHEA; 2 PRIETO, 3 CACERES, 5 ROMAN, 6 KAGELMACHER, 7 CARDACCIO, 9 CAVANI (C), 11 FIGUEROA, 13 DIAZ, 14 ARISMENDI, 16 MONTELONGO

ZAM: 1 BANDA Jacob; 3 ZIMBA, 4 BANDA Dennis, 5 NYAMBE, 8 NJOBVU, 10 MULENGA, 12 MWANSA (C), 14 KACHINGA, 18 KOLA, 19 MAYUKA, 20 SUNZU

Scorers: 0-1 22' MULENGA (10, pen.); 0-2 51' KOLA (18)

Referee: HANSSON Martin (SWE)

Assistant Referees: WITTEBERG Stefan (SWE), ANDREN Henrik (SWE)

Fourth Official: PETRESCU Silviu (CAN)

Substitutions: **URU:** 21' out FIGUEROA (11), in IRRAZABAL (12)
46' out MONTELONGO (16), in SUAREZ Luis (18)
65' out ARISMENDI (14), in VONDER PUTTEN (8)
ZAM: 62' out MULENGA (10), in PHIRI Richard (7)
90' out KOLA (18), in SIMUTOWE (13)

Cautions: **URU:** 52' SUAREZ Luis (18), 95' CAVANI (9)
ZAM: 24' NYAMBE (5); 46' NJOBVU (8)

Expulsions: **URU:** 19' GOICOECHEA (1)
ZAM: 40' NYAMBE (5)

Group C

Portugal, New Zealand, Gambia, Mexico

PORTUGAL v. NEW ZEALAND 2-0 (1-0)

11 02.07.2007 14:15 TORONTO 19,526

POR: 12 RUI PATRICIO, 4 PAULO RENATO, 6 NUNO COELHO, 7 BRUNO GAMA (C), 8 PELE, 9 ZEQUINHA, 11 FABIO COENTRAO, 13 ANTUNES, 14 JOAO PEDRO, 18 MANO, 20 BRUNO PEREIRINHA

NZL: 1 SPOONLEY, 2 PETERS, 3 HOGG, 4 PEVERLEY, 6 EDGINTON, 7 HENDERSON, 10 BROCKIE, 11 JENKINS, 12 ROYDHOUSE, 14 BOXALL, 15 KEAT (C)

Scorers: 1-0 45' BRUNO GAMA (7), 2-0 61' BRUNO GAMA (7, pen.)

Referee: BUITRAGO Hernando (COL)

Assistant Referees: GONZALEZ Abraham (COL), RIVAS Rafael (COL)

Fourth Official: DEPIERO Steven (CAN)

Substitutions: **POR:** 69' out MANO (18), in VITOR GOMES (10)
75' out ANTUNES (13), in ANDRE MARQUES (5)
79' out BRUNO PEREIRINHA (20), in ZEZINANDO (15)
NZL: 63' out PEVERLEY (4), in DRAPER (9)

Cautions: **POR:** 67' MANO (18), 79' FABIO COENTRAO (11)
NZL: 30' BOXALL (14), 44' HOGG (3), 63' HENDERSON (7), 83' EDGINTON (6)

Expulsions: –

GAMBIA v. MEXICO 0-3 (0-0)

12 02.07.2007 17:00 TORONTO 19,526

GAM: 1 GOMEZ Joseph, 2 GOMEZ Pierre, 4 NGUM Alagie, 5 JAMMEH (C), 6 BOJANG Mandou, 9 JAGNE, 11 SOHNA, 12 MANSALLY, 13 JALLOW, 14 NYASSI Sainey, 15 JAITEH

MEX: 1 BLANCO, 2 ARAUJO (C), 3 JUAREZ, 5 MORENO, 6 ESPARZA, 7 HERNANDEZ Jorge, 9 VELA, 10 DOS SANTOS, 13 DOMINGUEZ, 16 ALDRETE, 18 VILLALUZ

Scorers: 0-1 57' DOS SANTOS (10), 0-2 67' MORENO (5), 0-3 89' HERNANDEZ Javier (11)

Referee: IRMATOV Ravshan (UZB)

Assistant Referees: RASULOV Abdukhamidullo (UZB), KOCHKOROV Bahadyr (KGZ)

Fourth Official: DEPIERO Steven (CAN)

Substitutions: **GAM:** 65' out NYASSI Sainey (14), in NYASSI Sanna (17)
84' out MANSALLY (12), in CONATEH (10)
86' out SOHNA (11), in JATTA Paul (8)

MEX: 54' out HERNANDEZ Jorge (7), in BARRERA (8)
80' out VELA (9), in SILVA (15)
85' out DOS SANTOS (10), in HERNANDEZ Javier (11)

Cautions: **GAM:** 47'+ NGUM Alagie (4)
MEX: 33' ARAUJO (2)

Expulsions: –

NEW ZEALAND v. GAMBIA 0-1 (0-1)

23 05.07.2007 17:00 TORONTO 11,869

NZL: 1 SPOONLEY, 2 PETERS, 3 HOGG, 4 PEVERLEY, 6 EDGINTON, 7 HENDERSON, 10 BROCKIE, 11 JENKINS, 12 ROYDHOUSE, 14 BOXALL, 15 KEAT (C)

GAM: 1 GOMEZ Joseph, 2 GOMEZ Pierre, 4 NGUM Alagie, 5 JAMMEH (C), 6 BOJANG Mandou, 9 JAGNE, 10 CONATEH, 11 SOHNA, 13 JALLOW, 14 NYASSI Sainey, 15 JAITEH

Scorers: 0-1 22' JALLOW (13)

Referee: AGUILAR Joel (SLV)

Assistant Referees: GIRON Roberto (HON), WILLIAMSON Daniel (PAN)

Fourth Official: MOHD SALLEH Subkhiddin (MAS)

Substitutions: **NZL:** 25' out PEVERLEY (4), in DRAPER (9)
63' out PETERS (2), in SCHAEFFERS (17)
70' out JENKINS (11), in CLAPHAM (21)
GAM: 57' out CONATEH (10), in MANSALLY (12)
78' out NYASSI Sainey (14), in MENDY (3)
84' out JALLOW (13), in JATTA Paul (8)

Cautions: **NZL:** 7' PEVERLEY (4), 56' ROYDHOUSE (12), 63' BROCKIE (10), 85' EDGINTON (6)
GAM: 37' JALLOW (13)

Expulsions: –

MEXICO v. PORTUGAL 2-1 (0-0)

24 05.07.2007 19:45 TORONTO 19,526

MEX: 1 BLANCO, 2 ARAUJO (C), 3 JUAREZ, 5 MORENO, 6 ESPARZA, 7 HERNANDEZ Jorge, 9 VELA, 10 DOS SANTOS, 13 DOMINGUEZ, 16 ALDRETE, 18 VILLALUZ

POR: 12 RUI PATRICIO, 4 PAULO RENATO, 6 NUNO COELHO, 7 BRUNO GAMA (C), 8 PELE, 9 ZEQUINHA, 11 FABIO COENTRAO, 13 ANTUNES, 14 JOAO PEDRO, 18 MANO, 20 BRUNO PEREIRINHA

Scorers: 1-0 48' DOS SANTOS (10, pen.), 2-0 66' BARRERA (8), 2-1 89' ANTUNES (13)

Referee: WEBB Howard (ENG)

Assistant Referees: CANN Darren (ENG), MULLARKEY Michael (ENG)

Fourth Official: MOHD SALLEH Subkhiddin (MAS)

Substitutions: **MEX:** 64' out VILLALUZ (18), in BARRERA (8)
85' out DOS SANTOS (10), in GUERRERO (17)
90' out HERNANDEZ Jorge (7), in SILVA (15)
POR: 57' out BRUNO PEREIRINHA (20), in GUEDES (19)
69' out PELE (8), in FELICIANO CONDESSO (17)
74' out ZEQUINHA (9), in ZEZINANDO (15)

Cautions: **MEX:** 9' VILLALUZ (18), 56' MORENO (5), 73' DOS SANTOS (10), 87' JUAREZ (3), 89' BARRERA (8)
POR: 15' FABIO COENTRAO (11), 24' PELE (8), 67' ZEQUINHA (9)

Expulsions: –

PORTUGAL v. GAMBIA 1-2 (1-1)

33 08.07.2007 17:15 MONTREAL 28,402

POR: 12 RUI PATRICIO, 2 PEDRO CORREIA, 3 STEVEN VITORIA, 4 PAULO RENATO, 5 ANDRE MARQUES, 6 NUNO COELHO, 7 BRUNO GAMA (C), 9 ZEQUINHA, 15 ZEZINANDO, 17 FELICIANO CONDESSO, 19 GUEDES

GAM: 1 GOMEZ Joseph, 2 GOMEZ Pierre, 4 NGUM Alagie, 5 JAMMEH (C), 6 BOJANG Mandou, 8 JATTA Paul, 9 JAGNE, 11 SOHNA, 13 JALLOW, 14 NYASSI Sainey, 15 JAITEH

Scorers: 1-0 20' FELICIANO CONDESSO (17) 1-1 44' JALLOW (13, pen.), 1-2 68' MANSALLY (12)

Referee: STARK Wolfgang (GER)

Assistant Referees: SALVER Jan-Hendrik (GER), WEZEL Volker (GER)

Fourth Official: DEPIERO Steven (CAN)

Substitutions: **POR:** 62' out ANDRE MARQUES (5), in ANTUNES (13)
63' out STEVEN VITORIA (3), in JOAO PEDRO (14)
74' out BRUNO GAMA (7), in DIOGO TAVARES (16)
GAM: 32' out JATTA Paul (8), in MANSALLY (12)
64' out JALLOW (13), in MENDY (3)

Cautions: **GAM:** 38' MANSALLY (12), 46'+ NYASSI Sainey (14), 54' JAITEH (15)

Expulsions: **GAM:** 59' JAMMEH (5)

NEW ZEALAND v. MEXICO 1-2 (0-1)

34 08.07.2007 15:15 EDMONTON 29,792

NZL: 1 SPOONLEY, 4 PEVERLEY, 5 PELTER (C), 9 DRAPER, 10 BROCKIE, 11 JENKINS, 12 ROYDHOUSE, 14 BOXALL, 17 SCHAEFFERS, 19 PURCELL, 21 CLAPHAM

MEX: 12 COTA, 4 LEDESMA, 7 HERNANDEZ Jorge (C), 9 VELA, 11 HERNANDEZ Javier, 13 DOMINGUEZ, 14 MARES, 15 SILVA, 17 GUERRERO, 19 BERMUDEZ, 20 CASTRO

Scorers: 0-1 24' BERMUDEZ (19), 0-2 78' MARES (14), 1-2 89' PELTER (5)

Referee: BENOUSA Mohamed (ALG)

Assistant Referees: TALBI Amar (ALG), KERAI Mazari (ALG)

Fourth Official: IRMATOV Ravshan (UZB)

Substitutions: **NZL:** 83' out CLAPHAM (21), in CUNNINGHAM (13)
88' out ROYDHOUSE (12), in RICHARDSON (18)
MEX: 46' out HERNANDEZ Jorge (7), in ESPARZA (6)
57' out VELA (9), in BARRERA (8)
81' out BERMUDEZ (19), in ALDRETE (16)

Cautions: **NZL:** 65' BOXALL (14), 85' BROCKIE (10), 92' CUNNINGHAM (13)
MEX: 8' MARES (14)

Expulsions: –

Group D

Poland, Brazil, Korea Republic, USA

POLAND v. BRAZIL					1-0 (1-0)				
1	30.06.2007	14:15	MONTREAL	55,800					
POL:	1 BIALKOWSKI, 2 STAROSTA, 3 FOJUT, 4 KROL, 5 STRUGAREK, 6 DANCH, 8 MARCINIAK (C), 9 MALECKI, 11 JANCZYK, 16 KRYCHOWIAK, 20 CYWKA								
BRA:	1 CASSIO, 2 EDUARDO, 3 LUIZAO, 4 DAVID MARINHO, 5 ROBERTO, 9 JO, 10 RENATO AUGUSTO, 11 ALEXANDRE PATO, 16 CARLAO, 17 JI PARANA (C), 20 LEANDRO LIMA								
Scorers:	1-0 23' KRYCHOWIAK (16)								
Referee:	WEBB Howard (ENG)								
Assistant Referees:	CANN Darren (ENG), MULLARKEY Michael (ENG)								
Fourth Official:	DEPIERO Steven (CAN)								
Substitutions:	POL: 61' out CYWKA (20), in SACHA (18) 73' out JANCZYK (11), in JANOSZKA (10) 93' out KRYCHOWIAK (16), in FETER (17) BRA: 66' out CARLAO (16), in MARCELO (6) 66' out JI PARANA (17), in CARLOS EDUARDO (18) 78' out ROBERTO (5), in LUIZ ADRIANO (19)								
Cautions:	POL: 9' KROL (4), 41' DANCH (6), 42' MALECKI (9) BRA: 44' LEANDRO LIMA (20), 75' JO (9), 92' CARLOS EDUARDO (18)								
Expulsions:	POL: 27' KROL (4, 2 nd Y)								

KOREA REPUBLIC v. USA					1-1 (1-1)				
2	30.06.2007	17:00	MONTREAL	55,800					
KOR:	21 KIM Jin Hyeon, 2 CHOI, 3 SHIN Kwang Hoon, 5 KI, 8 KIM Dong Suk, 9 LEE Sang Ho, 10 SHIM, 11 PARK Joo Ho (C), 14 LEE Chung Yong, 18 SHIN Young Rok, 20 BAE								
USA:	1 SEITZ, 2 WARD, 5 STURGIS, 6 BRADLEY, 7 SZETELA, 8 ROGERS, 11 ADU (C), 12 ALTIDORE, 15 ZIZZO, 16 VALENTIN, 19 BELTRAN								
Scorers:	0-1 16' SZETELA (7), 1-1 38' SHIN Young Rok (18)								
Referee:	AGUILAR Joel (SLV)								
Assistant Referees:	GIRON Roberto (HON), WILLIAMSON Daniel (PAN)								
Fourth Official:	DEPIERO Steven (CAN)								
Substitutions:	KOR: 59' out SHIN Young Rok (18), in HA (19) 70' out KIM Dong Suk (8), in SONG (17) 84' out SHIM (10), in LEE Hyun Seung (16) USA: 52' out SZETELA (7), in MC CARTY (10)								
Cautions:	KOR: 56' LEE Sang Ho (9), 78' CHOI (2) USA: 18' ROGERS (8), 27' SZETELA (7)								
Expulsions:	-								

USA v. POLAND					6-1 (3-1)				
13	03.07.2007	17:00	MONTREAL	35,801					
USA:	1 SEITZ, 5 STURGIS, 6 BRADLEY, 7 SZETELA, 8 ROGERS, 11 ADU (C), 12 ALTIDORE, 14 WALLACE, 15 ZIZZO, 16 VALENTIN, 19 BELTRAN								
POL:	1 BIALKOWSKI, 2 STAROSTA, 3 FOJUT, 5 STRUGAREK, 6 DANCH, 8 MARCINIAK (C), 9 MALECKI, 11 JANCZYK, 16 KRYCHOWIAK, 18 SACHA, 20 CYWKA								
Scorers:	0-1 5' JANCZYK (11), 1-1 9' SZETELA (7), 2-1 20' ADU (11), 3-1 48'+ ADU (11), 4-1 51' SZETELA (7), 5-1 70' ALTIDORE (12), 6-1 85' ADU (11)								
Referee:	HANSSON Martin (SWE)								
Assistant Referees:	WITTEBERG Stefan (SWE), ANDREN Henrik (SWE)								
Fourth Official:	NAVARRO Mauricio (CAN)								
Substitutions:	USA: 33' out VALENTIN (16), in SARKODIE (13) 63' out WALLACE (14), in IGWE (4) 79' out ALTIDORE (12), in MC CARTY (10) POL: 46' out SACHA (18), in SZALEK (14) 55' out KRYCHOWIAK (16), in MAREK (7) 67' out MARCINIAK (8), in ADAMIEC (19)								
Cautions:	POL: 31' KRYCHOWIAK (16), 76' FOJUT (3)								
Expulsions:	-								

BRAZIL v. KOREA REPUBLIC					3-2 (1-0)				
14	03.07.2007	19:45	MONTREAL	35,801					
BRA:	1 CASSIO, 3 LUIZAO, 4 DAVID MARINHO, 5 ROBERTO, 6 MARCELO, 9 JO, 10 RENATO AUGUSTO, 11 ALEXANDRE PATO, 13 AMARAL, 17 JI PARANA (C), 20 LEANDRO LIMA								
KOR:	21 KIM Jin Hyeon, 2 CHOI, 3 SHIN Kwang Hoon, 5 KI, 9 LEE Sang Ho, 10 SHIM, 11 PARK Joo Ho (C), 14 LEE Chung Yong, 17 SONG, 19 HA, 20 BAE								
Scorers:	1-0 35' AMARAL (13), 2-0 48' ALEXANDRE PATO (11), 3-0 59' ALEXANDRE PATO (11), 3-1 83' SHIM (10), 3-2 89' SHIN Young Rok (18)								
Referee:	KASSAI Viktor (HUN)								
Assistant Referees:	EROS Gabor (HUN), VAMOS Tibor (HUN)								
Fourth Official:	NAVARRO Mauricio (CAN)								
Substitutions:	BRA: 68' out LEANDRO LIMA (20), in WILLIAN (7) 71' out ALEXANDRE PATO (11), in LUIZ ADRIANO (19) 77' out JI PARANA (17), in MARCONE (8) KOR: 33' out SONG (17), in KIM Dong Suk (8) 54' out PARK Joo Ho (11), in JEONG (15) 66' out HA (19), in SHIN Young Rok (18)								
Cautions:	-								
Expulsions:	-								

BRAZIL v. USA					1-2 (0-1)				
27	06.07.2006	19:45	OTTAWA	26,500					
BRA:	1 CASSIO, 3 LUIZAO, 5 ROBERTO, 6 MARCELO, 9 JO, 10 RENATO AUGUSTO, 11 ALEXANDRE PATO, 13 AMARAL, 15 EDSON, 17 JI PARANA (C), 20 LEANDRO LIMA								
USA:	1 SEITZ, 5 STURGIS, 6 BRADLEY, 7 SZETELA, 8 ROGERS, 11 ADU (C), 12 ALTIDORE, 13 SARKODIE, 14 WALLACE, 15 ZIZZO, 19 BELTRAN								
Scorers:	0-1 25' ALTIDORE (12), 1-1 64' LEANDRO LIMA (20), 1-2 81' ALTIDORE (12)								
Referee:	UNDIANO MALLENCO Alberto (ESP)								
Assistant Referees:	MARTINEZ Fermin (ESP), YUSTE JIMENEZ Juan Carlos (ESP)								
Fourth Official:	NAVARRO Mauricio (CAN)								
Substitutions:	BRA: 71' out RENATO AUGUSTO (10), in CARLOS EDUARDO (18) 78' out LEANDRO LIMA (20), in LUIZ ADRIANO (19) 84' out JI PARANA (17), in WILLIAN (7) USA: 82' out ROGERS (8), in IGWE (4) 89' out BELTRAN (19), in WARD (2) 92' out ALTIDORE (12), in MC CARTY (10)								
Cautions:	BRA: 46' EDSON (15), 52' ALEXANDRE PATO (11) USA: 59' BRADLEY (6), 60' ADU (11), 94' IGWE (4)								
Expulsions:	-								

POLAND v. KOREA REPUBLIC					1-1 (1-0)				
28	06.07.2007	19:45	MONTREAL	34,912					
POL:	1 BIALKOWSKI, 2 STAROSTA, 3 FOJUT, 4 KROL, 5 STRUGAREK, 6 DANCH, 7 MAREK, 8 MARCINIAK (C), 9 MALECKI, 11 JANCZYK, 20 CYWKA								
KOR:	21 KIM Jin Hyeon, 2 CHOI (C), 3 SHIN Kwang Hoon, 5 KI, 9 LEE Sang Ho, 10 SHIM, 14 LEE Chung Yong, 15 JEONG, 17 SONG, 19 HA, 20 BAE								
Scorers:	1-0 45' JANCZYK (11), 1-1 71' LEE Sang Ho (9)								
Referee:	WIJNGAARDE Enrico (SUR)								
Assistant Referees:	GARWOOD Anthony (JAM), MORGAN Ricardo (JAM)								
Fourth Official:	WARD Paul (CAN)								
Substitutions:	POL: 83' out JANCZYK (11), in ADAMIEC (19) 86' out CYWKA (20), in DABROWSKI (15) 88' out MARCINIAK (8), in SZALEK (14) KOR: 29' out JEONG (15), in PARK Jong Jin (7) 46' out HA (19), in SHIN Young Rok (18) 63' out SHIM (10), in KIM Dong Suk (8)								
Cautions:	POL: 14' JANCZYK (11), 22' CYWKA (20), 42' FOJUT (3), 69' KROL (4), 77' BIALKOWSKI (1) KOR: 10' HA (19), 76' LEE Sang Ho (9)								
Expulsions:	-								

Group E

Korea DPR, Panama, Argentina, Czech Republic

KOREA DPR v. PANAMA				0-0
3	30.06.2007	16:30	OTTAWA	26,559
PRK:	1 JU, 5 PAK Nam Chol, 7 KIM Kum Il (C), 8 Ri Chol Myong, 12 KIM Kuk Jin, 14 JON, 15 YUN Yong Il, 16 Ri Kwang Hyok, 17 PAK Chol Min, 19 KIM, 20 JONG			
PAN:	1 MEJIA, 2 VASQUEZ, 5 MITCHELL, 8 JARAMILLO, 9 TORRES (C), 10 BARAHONA, 11 COOPER, 13 GONZALEZ Pablo, 16 DASENT, 19 POLO, 20 RODRIGUEZ			
Scorers:	-			
Referee:	BENOUSA Mohamed (ALG)			
Assistant Referees:	TALBI Amar (ALG), KERAI Mazari (ALG)			
Fourth Official:	NAVARRO Mauricio (CAN)			
Substitutions:	PRK: 78' out PAK Chol Min (17), in PAK Song Chol (9) 84' out KIM Kuk Jin (12), in Ri Hung Ryong (11) PAN: 46' out COOPER (11), in OVALLE (3) 74' out JARAMILLO (8), in BROWN (4) 79' out GONZALEZ Pablo (13), in GONZALEZ Javier (7)			
Cautions:	PRK: 13' YUN Yong Il (15), 36' JON (14) PAN: 10' COOPER (11), 11' MITCHELL (5), 92' TORRES (9)			
Expulsions:	-			

ARGENTINA v. CZECH REPUBLIC				0-0
4	30.06.2007	19:15	OTTAWA	26,559
ARG:	1 ROMERO, 2 FAZIO, 3 INSUA, 4 MERCADO, 5 BANEGA, 6 CAHAIS (C), 7 YACOB, 9 ZARATE, 10 AGUERO, 15 CABRAL, 17 MORALES			
CZE:	1 PETR, 2 DOHNALEK, 3 KUBAN, 4 MAZUCH, 5 SIMUNEK (C), 6 KUDELA, 9 FENIN, 12 JANDA, 14 GECOV, 15 STRESTIK, 17 SUCHY			
Scorers:	-			
Referee:	HANSSON Martin (SWE)			
Assistant Referees:	WITTEBERG Stefan (SWE), ANDREN Henrik (SWE)			
Fourth Official:	NAVARRO Mauricio (CAN)			
Substitutions:	ARG: 64' out CABRAL (15) in PIATTI (19) 81' out MORALES (17), in ACOSTA (20) CZE: 58' out STRESTIK (15), in PEKHART (18) 79' out FENIN (9), in OKLESTEK (11) 88' out JANDA (12), in MICOLA (13)			
Cautions:	ARG: 55' YACOB (7), 67' MERCADO (4) CZE: 16' FENIN (9), 30' JANDA (12), 38' KUBAN (3)			
Expulsions:	-			

CZECH REPUBLIC v. KOREA DPR				2-2 (0-1)
15	03.07.2007	17:00	OTTAWA	22,200
CZE:	1 PETR, 2 DOHNALEK, 3 KUBAN, 5 SIMUNEK (C), 6 KUDELA, 9 FENIN, 12 JANDA, 14 GECOV, 17 SUCHY, 18 PEKHART, 19 KALOUDA			
PRK:	1 JU, 5 PAK Nam Chol, 7 KIM Kum Il (C), 8 Ri Chol Myong, 9 PAK Song Chol, 12 KIM Kuk Jin, 14 JON, 15 YUN Yong Il, 16 Ri Kwang Hyok, 19 KIM Kyong Il, 20 JONG			
Scorers:	0-1 12' KIM Kum Il (7), 1-1 56' KALOUDA (19), 2-1 66' FENIN (9), 2-2 89' JON (14)			
Referee:	UNDIANO MALLENCO Alberto (ESP)			
Assistant Referees:	MARTINEZ Fermin (ESP), YUSTE JIMENEZ Juan Carlos (ESP)			
Fourth Official:	DEPIERO Steven (CAN)			
Substitutions:	CZE: 46' out DOHNALEK (2), in STRESTIK (15) 83' out KALOUDA (19), in OKLESTEK (11) 90' out FENIN (9), in MICOLA (13) PRK: 63' out KIM Kuk Jin (12), in PAK Chol Min (17) 81' out KIM Kyong Il (19), in Ri Hung Ryong (11)			
Cautions:	CZE: 76' SIMUNEK (5), 80' KUDELA (6) PRK: 61' PAK Song Chol (9), 74' JONG (20)			
Expulsions:	-			

PANAMA v. ARGENTINA				0-6 (0-4)
16	03.07.2007	19:45	OTTAWA	23,500
PAN:	1 MEJIA, 2 VASQUEZ, 3 OVALLE, 5 MITCHELL, 6 CASTANEDA, 7 GONZALEZ Javier, 9 TORRES (C), 10 BARAHONA, 14 VERGARA, 19 POLO, 20 RODRIGUEZ			
ARG:	1 ROMERO, 2 FAZIO, 3 INSUA, 5 BANEGA, 6 CAHAIS (C), 7 YACOB, 8 SANCHEZ, 9 ZARATE, 10 AGUERO, 11 ESCUDERO, 17 MORALES			
Scorers:	0-1 20' MORALES (17), 0-2 23' ZARATE (9), 0-3 25' AGUERO (10), 0-4 27' MORALES (17), 0-5 62' AGUERO (10), 0-6 76' DI MARIA (18)			
Referee:	MOHD SALLEH Subkhiddin (MAS)			
Assistant Referees:	MU Yuxin (CHN), BORIKUT Thanom (THA)			
Fourth Official:	DEPIERO Steven (CAN)			
Substitutions:	PAN: 36' out MITCHELL (5), in GONZALEZ Pablo (13) 59' out CASTANEDA (6), in BROWN (4) 64' out BARAHONA (10), in QUINTERO (18) ARG: 19' out ESCUDERO (11), in PIATTI (19) 61' out ZARATE (9), in DI MARIA (18) 69' out BANEGA (5), in CABRAL (15)			
Cautions:	PAN: 92' GONZALEZ Javier (7) ARG: 70' SANCHEZ (8)			
Expulsions:	-			

CZECH REPUBLIC v. PANAMA				2-1 (0-0)
25	06.07.2007	17:00	MONTREAL	34,912
CZE:	1 PETR, 3 KUBAN, 4 MAZUCH, 5 SIMUNEK (C), 6 KUDELA, 9 FENIN, 12 JANDA, 13 MICOLA, 15 STRESTIK, 17 SUCHY, 19 KALOUDA			
PAN:	1 MEJIA, 2 VASQUEZ, 3 OVALLE, 5 MITCHELL, 6 CASTANEDA, 7 GONZALEZ Javier, 9 TORRES (C), 13 GONZALEZ Pablo, 14 VERGARA, 19 POLO, 20 RODRIGUEZ			
Scorers:	1-0 79' KALOUDA (19), 2-0 82' STRESTIK (15), 2-1 84' BARAHONA (10)			
Referee:	DEPIERO Steven (CAN)			
Assistant Referees:	VERGARA Hector (CAN), FLETCHER Joe (CAN)			
Fourth Official:	WARD Paul (CAN)			
Substitutions:	CZE: 67' out MICOLA (13), in GECOV (14) 84' out FENIN (9), in PEKHART (18) 89' out JANDA (12), in MARES (10) PAN: 46' out RODRIGUEZ (20), in COOPER (11) 65' out CASTANEDA (6), in QUINTERO (18) 73' out GONZALEZ Pablo (13), in BARAHONA (10)			
Cautions:	CZE: 21' SUCHY (17), 42' STRESTIK (15), 91' GECOV (14) PAN: 29' RODRIGUEZ (20), 48' COOPER (11), 62' CASTANEDA (6), 88' BARAHONA (10), 92' VASQUEZ (2)			
Expulsions:	PAN: 93' VASQUEZ (2, 2 nd Y)			

ARGENTINA v. KOREA DPR				1-0 (1-0)
26	06.07.2007	17:00	OTTAWA	26,500
ARG:	1 ROMERO, 2 FAZIO, 3 INSUA, 4 MERCADO, 5 BANEGA, 8 SANCHEZ, 9 ZARATE, 10 AGUERO (C), 13 VOBORIL, 17 MORALES, 20 ACOSTA			
PRK:	1 JU, 5 PAK Nam Chol, 7 KIM Kum Il (C), 8 Ri Chol Myong, 9 PAK Song Chol, 12 KIM Kuk Jin, 14 JON, 15 YUN Yong Il, 16 Ri Kwang Hyok, 19 KIM Kyong Il, 20 JONG			
Scorers:	1-0 35' AGUERO (10)			
Referee:	KASSAI Viktor (HUN)			
Assistant Referees:	EROS Gabor (HUN), VAMOS Tibor (HUN)			
Fourth Official:	NAVARRO Mauricio (CAN)			
Substitutions:	ARG: 59' out ACOSTA (20), in CABRAL (15) 66' out AGUERO (10), in DI MARIA (18) 73' out MORALES (17), in GOMEZ (16) PRK: 51' out JONG (20), in PAK Chol Min (17) 65' out KIM Kyong Il (19), in Ri Hung Ryong (11)			
Cautions:	ARG: 53' ACOSTA (20), 64' SANCHEZ (8) PRK: 37' PAK Nam Chol (5), 94' Ri Chol Myong (8)			
Expulsions:	-			

Group F

Japan, Scotland, Nigeria, Costa Rica

JAPAN v. SCOTLAND 3-1 (1-0)

8 01.07.2007 14:15 VICTORIA 11,500

JPN: 1 HAYASHI, 2 UCHIDA, 3 YASUDA, 4 FUKUMOTO (C), 5 MAKINO, 7 UMESAKI, 8 TANAKA, 9 KAWAHARA, 10 KASHIWAGI, 12 MORISHIMA, 15 AOYAMA

SCO: 1 MCNEIL, 2 CAVE-BROWN, 3 WALLACE, 4 ADAMS, 5 CUTHBERT (C), 6 REYNOLDS, 8 ELLIOT, 9 FLETCHER, 10 DORRANS, 11 CONROY, 19 LOWING

Scorers: 1-0 43' MORISHIMA (12), 2-0 57' UMESAKI (7), 3-0 79' AOYAMA (15), 3-1 82' CAMPBELL (16)

Referee: ARREDONDO German (MEX)

Assistant Referees: DELGADILLO Hector (MEX), PEREZ Francisco (MEX)

Fourth Official: WARD Paul (CAN)

Substitutions: JPN: 68' out KAWAHARA (9), in AOKI (14)
76' out TANAKA (8), in FUJITA (16)
92' out KASHIWAGI (10), in MORISHIGE (6)
SCO: 46' out LOWING (19), in CAMPBELL (16)
61' out CONROY (11), in SNODGRASS (18)
75' out DORRANS (10), in GILMOUR (20)

Cautions: SCO: 53' ADAMS (4), 54' ELLIOT (8), 85' CAVE-BROWN (2)

Expulsions: -

NIGERIA v. COSTA RICA 1-0 (0-0)

9 01.07.2007 17:00 VICTORIA 11,500

NGA: 12 OCHEJE, 2 SODIQ, 3 ECHIEJILE, 4 OLUFEMI, 6 AMBROSE, 8 BALA (C), 10 OWELLO, 14 AKABUEZE, 15 IDEYE, 17 LATIFU, 20 ADAMS

CRC: 1 QUESADA, 3 DAWSON (C), 4 GONZALEZ Giancarlo, 6 CUBERO, 7 HERRERA, 8 BORGES, 9 ELIZONDO, 10 PEREZ, 15 GONZALEZ Orlando, 16 RAMOS, 17 MYRIE

Scorers: 1-0 75' IDEYE Brown (15)

Referee: O'LEARY Peter (NZL)

Assistant Referees: BEST Brent (NZL), CHILIA Mahit (VAN)

Fourth Official: WARD Paul (CAN)

Substitutions: NGA: 49' out OCHEJE (12), in THOMAS (1)
66' out AKABUEZE (14), in KOFARMATA (7)
84' out ADAMS (20), in OKARDI (13)
CRC: 69' out ELIZONDO (9), in SOLORZANO (11)
81' out PEREZ (10), in CAMBLE (13)
84' out GONZALEZ Orlando (15), in MCDONALD (12)

Cautions: NGA: 45' LATIFU (17), 75' OLUFEMI (4)
CRC: 41' MYRIE (17)

Expulsions: -

COSTA RICA v. JAPAN 0-1 (0-0)

19 04.07.2007 17:00 VICTORIA 10,500

CRC: 1 QUESADA, 3 DAWSON (C), 4 GONZALEZ Giancarlo, 5 RODRIGUEZ, 6 CUBERO, 7 HERRERA, 8 BORGES, 10 PEREZ, 11 SOLORZANO, 16 RAMOS, 17 MYRIE

JPN: 1 HAYASHI, 2 UCHIDA, 3 YASUDA, 4 FUKUMOTO (C), 5 MAKINO, 7 UMESAKI, 8 TANAKA, 9 KAWAHARA, 10 KASHIWAGI, 12 MORISHIMA, 15 AOYAMA

Scorers: 0-1 67' TANAKA (8)

Referee: STARK Wolfgang (GER)

Assistant Referees: SALVER Jan-Hendrik (GER), WEZEL Volker (GER)

Fourth Official: PETRESCU Silviu (CAN)

Substitutions: CRC: 59' out PEREZ (10), in FERNANDEZ (14)
77' out SOLORZANO (11), in MCDONALD (12)
86' out CUBERO (6), in CAMBLE (13)
JPN: 76' out KAWAHARA (9), in AOKI (14)
80' out TANAKA (8), in FUJITA (16)
90' out KASHIWAGI (10), in MORISHIGE (6)

Cautions: CRC: 48' PEREZ (10)

Expulsions: -

SCOTLAND v. NIGERIA 0-2 (0-0)

20 04.07.2007 19:45 VICTORIA 10,500

SCO: 1 MCNEIL, 3 WALLACE, 4 ADAMS, 5 CUTHBERT (C), 6 REYNOLDS, 8 ELLIOT, 9 FLETCHER, 13 O'LEARY, 14 CONSIDINE, 16 CAMPBELL, 18 SNODGRASS

NGA: 1 THOMAS, 2 SODIQ, 3 ECHIEJILE, 4 OLUFEMI, 6 AMBROSE, 8 BALA (C), 10 OWELLO, 13 OKARDI, 14 AKABUEZE, 15 IDEYE, 17 LATIFU

Scorers: 0-1 49' BALA (8), 0-2 78' BALA (8)

Referee: VAUGHN Terry (USA)

Assistant Referees: STRICKLAND Chris (USA), GANSNER George (USA)

Fourth Official: PETRESCU Silviu (CAN)

Substitutions: SCO: 64' out CAMPBELL (16), in DORRANS (10)
64' out ADAMS (4), in MC GLINCHEY (7)
79' out SNODGRASS (18), in CONROY (11)
NGA: 47' out OKARDI (13), in ADAMS (20)
69' out OWELLO (10), in OZOKWO (9)
72' out AKABUEZE (14), in KOFARMATA (7)

Cautions: SCO: 39' ADAMS (4)
NGA: 66' AMBROSE (6)

Expulsions: NGA: 82' AMBROSE (2nd Y)

JAPAN v. NIGERIA 0-0

31 07.07.2007 17:00 VICTORIA 11,500

JPN: 18 TAKEDA, 2 UCHIDA, 4 FUKUMOTO (C), 6 MORISHIGE, 7 UMESAKI, 11 HAVENAAR, 13 YANAGAWA, 16 FUJITA, 17 OTA, 19 HIRASHIGE, 20 KAGAWA

NGA: 21 EZENWA, 2 SODIQ, 3 ECHIEJILE, 4 OLUFEMI, 5 AYODEJI, 8 BALA (C), 10 OWELLO, 11 AGBETU, 15 IDEYE, 16 EGBETA, 20 ADAMS

Scorers: -

Referee: ARREDONDO German (MEX)

Assistant Referees: DELGADILLO Hector (MEX), PEREZ Francisco (MEX)

Fourth Official: PETRESCU Silviu (CAN)

Substitutions: JPN: 64' out HIRASHIGE (19), in AOKI (14)
70' out UMESAKI (7), in YASUDA (3)
78' out KAGAWA (20), in KASHIWAGI (10)
NGA: 54' out AGBETU (11), in OZOKWO (9)
68' out OWELLO (10), in AKABUEZE (14)
89' out IDEYE (15), in KOFARMATA (7)

Cautions: JPN: 64' HIRASHIGE (19), 81' MORISHIGE (6), 93' FUJITA (16)
NGA: 26' BALA (8), 73' SODIQ (2)

Expulsions: -

SCOTLAND v. COSTA RICA 1-2 (1-0)

32 07.07.2007 17:00 BURNABY 10,000

SCO: 12 FOX, 3 WALLACE, 5 CUTHBERT (C), 6 REYNOLDS, 7 MC GLINCHEY, 8 ELLIOT, 9 FLETCHER, 10 DORRANS, 13 O'LEARY, 14 CONSIDINE, 17 LYNCH

CRC: 1 QUESADA, 3 DAWSON (C), 5 RODRIGUEZ, 6 CUBERO, 7 HERRERA, 8 BORGES, 9 ELIZONDO, 12 MCDONALD, 16 RAMOS, 17 MYRIE, 20 WASTON

Scorers: 1-0 18' REYNOLDS (6), 1-1 57' HERRERA (7), 1-2 92' MCDONALD (12)

Referee: MOHD SALLEH Subkhiddin (MAS)

Assistant Referees: MU Yuxin (CHN), BORIKUT Thanom (THA)

Fourth Official: O'LEARY Peter (NZL)

Substitutions: SCO: 62' out DORRANS (10), in CONROY (11)
66' out O'LEARY (13), in KENNETH (15)
72' out LYNCH (17), in SNODGRASS (18)
CRC: 46' out ELIZONDO (9), in SOLORZANO (11)
74' out RODRIGUEZ (5), in FERNANDEZ (14)
89' out WASTON (20), in CAMBLE (13)

Cautions: SCO: 47' LYNCH (17), 65' ELLIOT (8)
CRC: 70' WASTON (20)

Expulsions: -

A	1. Chile	3	2	1	0	6-0	7
	2. Austria	3	1	2	0	2-1	5
	3. Congo	3	1	1	1	3-4	4
	4. Canada	3	0	0	3	0-6	0
	Goals scored						
Cautions							22
Red cards (indirect)							0
Red cards (direct)							2

B	1. Spain	3	2	1	0	8-5	7
	2. Zambia	3	1	1	1	4-3	4
	3. Uruguay	3	1	1	1	3-4	4
	4. Jordan	3	0	1	2	3-6	1
	Goals scored						
Cautions							21
Red cards (indirect)							0
Red cards (direct)							4

C	1. Mexico	3	3	0	0	7-2	9
	2. Gambia	3	2	0	1	3-4	6
	3. Portugal	3	1	0	2	4-4	3
	4. New Zealand	3	0	0	3	1-5	0
	Goals scored						
Cautions							28
Red cards (indirect)							0
Red cards (direct)							1

D	1. USA	3	2	1	0	9-3	7
	2. Poland	3	1	1	1	3-7	4
	3. Brazil	3	1	0	2	4-5	3
	4. Korea Republic	3	0	2	1	4-5	2
	Goals scored						
Cautions							24
Red cards (indirect)							1
Red cards (direct)							0

E	1. Argentina	3	2	1	0	7-0	7
	2. Czech Republic	3	1	2	0	4-3	5
	3. Korea DPR	3	0	2	1	2-3	2
	4. Panama	3	0	1	2	1-8	1
	Goals scored						
Cautions							28
Red cards (indirect)							1
Red cards (direct)							0

F	1. Japan	3	2	1	0	4-1	7
	2. Nigeria	3	2	1	0	3-0	7
	3. Costa Rica	3	1	0	2	2-3	3
	4. Scotland	3	0	0	3	2-7	0
	Goals scored						
Cautions							17
Red cards (indirect)							1
Red cards (direct)							0



AUSTRIA v. GAMBIA 2-1 (1-0)

37 11.07.2007 17:45 EDMONTON 18,721

AUT: 21 ZAGLMAIR, 2 PANNY, 4 PROEDL (C), 6 STANISLAW, 7 HARNIK, 8 KAVLAK, 10 JUNUZOVIC, 11 HACKMAIR, 15 MADL, 19 OKOTIE, 20 RASSWALDER

GAM: 1 GOMEZ Joseph, 2 GOMEZ Pierre, 3 MENDY, 4 NGUM Alagie, 6 BOJANG Mandou, 9 JAGNE, 11 SOHNA, 12 MANSALLY, 13 JALLOW (C), 14 NYASSI Sainey, 15 JAITEH

Scorers: 1-0 46' PROEDL (4), 1-1 69' GOMEZ Pierre (2), 2-1 81' HOFFER (9)

Referee: BENOUSA Mohamed (ALG)

Assistant Referees: TALBI Amar (ALG), KERAI Mazari (ALG)

Fourth Official: NAVARRO Mauricio (CAN)

Substitutions: AUT: 66' out MADL (15), in GRAMANN (3)
71' out HARNIK (7), in HOFFER (9)
87' out OKOTIE (19), in HINUM (18)GAM: 85' out MENDY (3), in CONATEH (10)
85' out GOMEZ Pierre (2), in NYASSI Sanna (17)
88' out MANSALLY (12), in NGUM Modou (20)Cautions: AUT: 35' MADL (15), 58' STANISLAW (6), 82' RASSWALDER (20),
90' PANNY (2)GAM: 33' JAITEH (15), 53' SOHNA (11),
82' JAGNE (9), 91' NYASSI Sainey (14)Expulsions: GAM: 43' JAITEH (15, 2nd Y)**USA v. URUGUAY** 2-1 a.e.t. (1-1, 0-0)

38 11.07.2007 19:45 TORONTO 19,526

USA: 18 PERK, 5 STURGIS, 6 BRADLEY, 7 SZETELA, 8 ROGERS, 11 ADU (C), 12 ALTIDORE, 14 WALLACE, 15 ZIZZO, 16 VALENTIN, 19 BELTRAN

URU: 12 IRRAZABAL, 3 CACERES, 5 ROMAN, 6 KAGELMACHER, 7 CARDACCIO, 8 SUAREZ Damian, 9 CAVANI (C), 13 DIAZ, 14 ARISMENDI, 17 SURRACO, 18 SUAREZ Luis

Scorers: 0-1 73' SUAREZ Luis (18), 1-1 87' CARDACCIO (7, own goal),
2-1 107' BRADLEY (6)

Referee: IRMATOV Ravshan (UZB)

Assistant Referees: RASULOV Abdukhamidullo (UZB), KOCHKOROV Bahadyr (KGZ)

Fourth Official: DEPIERO Steven (CAN)

Substitutions: USA: 51' out ALTIDORE (12), in AKPAN (20)

54' out ZIZZO (15), in MC CARTY (10)

81' out BELTRAN (19), in FERRARI (17)

URU: 83' out SUAREZ Luis (18), in VIUDEZ (19)

108' out SURRACO (17), in FIGUEROA (11)

117' out CACERES (3), in VONDER PUTTEN (10)

Cautions: USA: 24' BRADLEY (6), 105' WALLACE (14), 109' VALENTIN (16),
110' ADU (11), 113' FERRARI (17)

URU: 19' ARISMENDI (14), 117' ROMAN (5), 118' CARDACCIO (7)

Expulsions: -

SPAIN v. BRAZIL 4-2 a.e.t. (2-2, 1-2)

39 11.07.2007 20:15 BURNABY 10,000

ESP: 1 ADAN (C), 2 BARRAGAN, 3 CRESPO, 4 MARC VALIENTE, 5 PIQUE, 8 JAVI GARCIA, 11 CAPEL, 16 MATA, 18 ADRIAN LOPEZ, 19 GARCIA, 20 STEPHEN

BRA: 1 CASSIO, 3 LUIZAO, 5 ROBERTO, 6 MARCELO, 7 WILLIAN, 9 JO, 11 ALEXANDRE PATO, 13 AMARAL, 15 EDSON, 17 JI PARANA (C), 20 LEANDRO LIMA

Scorers: 0-1 39' LEANDRO LIMA (20), 0-2 41' ALEXANDRE PATO (11),
1-2 43' PIQUE (5), 2-2 84' JAVI GARCIA (8), 3-2 102' BUENO (9),
4-2 121' ADRIAN LOPEZ (18)

Referee: HANSSON Martin (SWE)

Assistant Referees: WITTEBERG Stefan (SWE), ANDREN Henrik (SWE)

Fourth Official: PETRESCU Silviu (CAN)

Substitutions: ESP: 55' out GARCIA (19), in GRANERO (10)
71' out STEPHEN (20), in BUENO (9)
77' out BARRAGAN (2), in TONI CALVO (7)BRA: 51' out JO (9), in LUIZ ADRIANO (19)
63' out WILLIAN (7), in CARLOS EDUARDO (18)
70' out AMARAL (13), in EDUARDO (2)

Cautions: ESP: 27' CRESPO (3), 104' PIQUE (5), 115' TONI CALVO (7)

BRA: 45' ALEXANDRE PATO (11), 85' ROBERTO (5),
102' LEANDRO LIMA (20), 116' LUIZAO (3), 117' EDSON (15)Expulsions: BRA: 102' LEANDRO LIMA (20, 2nd Y)**JAPAN v. CZECH REP.** 2-2 a.e.t. (2-2, 1-0) 3-4 PSO

40 11.07.2007 20:15 VICTORIA 11,500

JPN: 1 HAYASHI, 2 UCHIDA, 3 YASUDA, 4 FUKUMOTO (C), 5 MAKINO, 7 UMESAKI, 8 TANAKA, 9 KAWAHARA, 10 KASHIWAGI, 12 MORISHIMA, 15 AOYAMA

CZE: 1 PETR, 3 KUBAN, 4 MAZUCH, 5 SIMUNEK (C), 6 KUDELA, 9 FENIN, 12 JANDA, 14 GECHOV, 15 STRESTIK, 17 SUCHY, 19 KALOUDA

Scorers: 1-0 22' MAKINO (5), 2-0 47' MORISHIMA (12, pen.),
2-1 74' KUDELA (6, pen.), 2-2 77' MARES (10, pen.)Penalty Shoot-out: 0-0 YASUDA (3), 0-1 FENIN (9), 1-1 AOKI (14), 1-2 KUDELA (6),
2-2 MAKINO (5), 2-3 SUCHY (17), 2-3 MORISHIMA (12),
2-3 PEKHART (18), 3-3 KASHIWAGI (10), 3-4 OKLESTEK (11)

Referee: BUITRAGO Hernando (COL)

Assistant Referees: GONZALEZ Abraham (COL), RIVAS Rafael (COL)

Fourth Official: ARREDONDO German (MEX)

Substitutions: JPN: 70' out KAWAHARA (9), in AOKI (14)

78' out TANAKA (8), in FUJITA (16)

110' out UMESAKI (7), in KAGAWA (20)

CZE: 46' out GECHOV (14), in MARES (10)

55' out STRESTIK (15), in PEKHART (18)

91' out KUBAN (3), in OKLESTEK (11)

Cautions: JPN: 63' TANAKA (8), 88' YASUDA (3), 110' UCHIDA (2)

CZE: 75' MARES (10), 80' JANDA (12)

Expulsions: JPN: PSO FUJITA (16)

CZE: 85' MARES (10, 2nd Y)

CHILE v. PORTUGAL 1-0 (1-0)

41	12.07.2007 17:45 EDMONTON	24,687
CHI:	1 TOSELLI, 2 SUAREZ, 3 ISLA (C), 5 LARRONDO, 6 MEDEL, 7 SANCHEZ, 8 CURRIMILLA, 9 MEDINA, 14 VIDAL, 17 MARTINEZ, 18 VIDANGOSSY	
POR:	12 RUI PATRICIO, 4 PAULO RENATO (C), 6 NUNO COELHO, 8 PELE, 9 ZEQUINHA, 11 FABIO COENTRAO, 13 ANTUNES, 14 JOAO PEDRO, 17 FELICIANO CONDESSO, 18 MANO, 20 BRUNO PEREIRINHA	
Scorers:	1-0 45' VIDAL (14)	
Referee:	MOHD SALLEH Subkhiddin (MAS)	
Assistant Referees:	MU Yuxin (CHN), BORIKUT Thanom (THA)	
Fourth Official:	BENOUSA Mohamed (ALG)	
Substitutions:	CHI: 63' out MEDINA (9), in GRONDONA (11) 76' out SANCHEZ (7), in CORTES (16) 86' out VIDANGOSSY (18), in SEPULVEDA (13) POR: 46' out PELE (8), in ZEINANDO (15) 70' out NUNO COELHO (6), in GUEDES (19) 81' out BRUNO PEREIRINHA (20), in ANDRE MARQUES (5)	
Cautions:	CHI: 51' SANCHEZ (7), 60' VIDAL (14), 88' CORTES (16) POR: 29' PELE (8), 39' NUNO COELHO (6), 69' FELICIANO CONDESSO (17), PAULO RENATO (4) (after full-time)	
Expulsions:	CHI: 94' VIDAL (14, 2 nd Y) POR: 90' ZEQUINHA (9), 90' MANO (18)	

ZAMBIA v. NIGERIA 1-2 (1-1)

42	12.07.2007 16:45 OTTAWA	22,531
ZAM:	1 BANDA Jacob, 3 ZIMBA, 4 BANDA Dennis, 7 PHIRI Richard, 8 NJOBVU, 10 MULENGA, 12 MWANSA (C), 14 KACHINGA, 18 KOLA, 19 MAYUKA, 20 SUNZU	
NGA:	21 EZENWA, 2 SODIQ, 3 ECHIEJILE, 4 OLUFEMI, 6 AMBROSE, 8 BALA (C), 10 OWELLO, 14 AKABUEZE, 15 IDEYE, 17 LATIFU, 20 ADAMS	
Scorers:	0-1 3' ECHIEJILE (3), 1-1 33' KOLA (18), 1-2 57' AKABUEZE (14)	
Referee:	STARK Wolfgang (GER)	
Assistant Referees:	SALVER Jan-Hendrik (GER), WEZEL Volker (GER)	
Fourth Official:	VAUGHN Terry (USA)	
Substitutions:	ZAM: 37' out ZIMBA (3), in SIMUTOWE (13) 61' out MWANSA (12), in ZULU (15) 72' out SUNZU (20), in TEMBO (11) NGA: 81' out OWELLO (10), in OZOKWO (9)	
Cautions:	NGA: 45' OLUFEMI (4)	
Expulsions:	-	

ARGENTINA v. POLAND 3-1 (1-1)

43	12.07.2007 16:45 TORONTO	19,526
ARG:	1 ROMERO, 2 FAZIO, 3 INSUA, 4 MERCADO, 5 BANEGA, 6 CAHAIS (C), 7 YACOB, 10 AGUERO, 17 MORALES, 18 DI MARIA, 19 PIATTI	
POL:	1 BIALKOWSKI, 2 STAROSTA, 4 KROL, 5 STRUGAREK, 6 DANCH, 7 MAREK, 8 MARCINIAK (C), 9 MALECKI, 11 JANCZYK, 16 KRYCHOWIAK, 20 CYWKA	
Scorers:	0-1 33' JANCZYK (11), 1-1 40' DI MARIA (18), 2-1 46' AGUERO (10), 3-1 86' AGUERO (10)	
Referee:	AGUILAR Joel (SLV)	
Assistant Referees:	GIRON Roberto (HON), WILLIAMSON Daniel (PAN)	
Fourth Official:	DEPIERO Steven (CAN)	
Substitutions:	ARG: 76' out DI MARIA (18), in ACOSTA (20) 84' out PIATTI (19), in CABRAL (15) 89' out MORALES (17), in GOMEZ (16) POL: 71' out MAREK (7), in RACZKA (13) 75' out MARCINIAK (8), in SACHA (18) 77' out CYWKA (20), in JANOSZKA (10)	
Cautions:	ARG: 11' FAZIO (2), 84' CAHAIS (6) POL: 22' MARCINIAK (8), 68' CYWKA (20), 91' JANCZYK (11)	
Expulsions:	POL: 91' JANCZYK (11, 2 nd Y)	

MEXICO v. CONGO 3-0 (1-0)

44	12.07.2007 19:45 MONTREAL	40,204
MEX:	1 BLANCO, 2 ARAUJO (C), 3 JUAREZ, 5 MORENO, 6 ESPARZA, 7 HERNANDEZ Jorge, 9 VELA, 10 DOS SANTOS, 13 DOMINGUEZ, 16 ALDRETE, 18 VILLALUZ	
CGO:	1 ONKA, 6 MBANI, 7 LAKOLO, 8 NDIINGA, 10 FILANCKEMBO (C), 11 IBARA, 12 NGUESSI, 14 LOPARIMI, 15 OKIELE, 17 MERECK, 18 NKOUNGA	
Scorers:	1-0 23' DOS SANTOS (10, pen.), 2-0 85' ESPARZA (6), 3-0 94' BARRERA (8)	
Referee:	KASSAI Viktor (HUN)	
Assistant Referees:	EROS Gabor (HUN), VAMOS Tibor (HUN)	
Fourth Official:	O'LEARY Peter (NZL)	
Substitutions:	MEX: 55' out HERNANDEZ Jorge (7), in BARRERA (8) 67' out VELA (9), in BERMUDEZ (19) 90' out DOS SANTOS (10), in HERNANDEZ Javier (11) CGO: 73' out LAKOLO (7), in TCHILIMBOU (13) 74' out FILANCKEMBO (10), in IKOUMA (5) 80' out NKOUNGA (18), in KAPOLONGO (20)	
Cautions:	MEX: 11' VELA (9), 47'+ HERNANDEZ Jorge (7), 53' JUAREZ (3), 63' VILLALUZ (18), 81' ALDRETE (16) CGO: 22' ONKA (1), 41' IBARA (11), 57' MBANI (6), 80' MERECK (17)	
Expulsions:	CGO: 48' IBARA (11, 2 nd Y)	



AUSTRIA v. USA 2-1 a.e.t. (1-1, 1-1)**45 14.07.2007 14:15 TORONTO 19,526**

AUT: 21 ZAGLMAIR, 2 PANNY, 4 PROEDL (C), 5 SUTTNER, 6 STANISLAW, 8 KAVLAK, 10 JUNUZOVIC, 11 HACKMAIR, 14 MORGENTHALER, 15 MADL, 19 OKOTIE

USA: 1 SEITZ, 5 STURGIS, 6 BRADLEY, 7 SZETELA, 8 ROGERS, 11 ADU (C), 12 ALTIDORE, 14 WALLACE, 15 ZIZZO, 16 VALENTIN, 19 BELTRAN

Scorers: 0-1 15' ALTIDORE (12), 1-1 43' OKOTIE (19), 2-1 105' HOFFER (9)

Referee: HANSSON Martin (SWE)

Assistant Referees: WITTBERG Stefan (SWE), ANDREN Henrik (SWE)

Fourth Official: O'LEARY Peter (NZL)

Substitutions: AUT: 37' out MORGENTHALER (14), in HARNIK (7)
103' out JUNUZOVIC (10), in HOFFER (9)
121' out OKOTIE (19), in PIRKER (13)USA: 63' out SZETELA (7), in MC CARTY (10)
81' out BELTRAN (19), in WARD (2)
106' out ZIZZO (15), in FERRARI (17)Cautions: AUT: 33' KAVLAK (8), 44' JUNUZOVIC (10), 70' STANISLAW (6),
115' MADL (15), 122' HOFFER (9)USA: 46' ROGERS (8), 50' WALLACE (14), 52' SZETELA (7),
56' BRADLEY (6), 72' STURGIS (5), 113' VALENTIN (16)Expulsions: USA: 104' WALLACE (14, 2nd Y)**CHILE v. NIGERIA 4-0 a.e.t. (0-0)****47 15.07.2007 14:15 MONTREAL 46,252**

CHI: 1 TOSELLI (C), 2 SUAREZ, 3 ISLA, 5 LARRONDO, 6 MEDEL, 7 SANCHEZ, 8 CURRIMILLA, 9 MEDINA, 13 SEPULVEDA, 17 MARTINEZ, 18 VIDANGOSSY

NGA: 21 EZENWA, 2 SODIQ, 3 ECHIEJILE, 4 OLUFEMI, 6 AMBROSE, 8 BALA (C), 10 OWELLO, 14 AKABUEZE, 15 IDEYE, 17 LATIFU, 20 ADAMS

Scorers: 1-0 96' GRONDONA (11), 2-0 114' ISLA (3, pen.), 3-0 118' ISLA (3),
4-0 122' VIDANGOSSY (18)

Referee: WEBB Howard (ENG)

Assistant Referees: CANN Darren (ENG), MULLARKEY Michael (ENG)

Fourth Official: DEPIERO Steven (CAN)

Substitutions: CHI: 46' out SANCHEZ (7), in GRONDONA (11)
46' out MEDINA (9), in CARMONA (15)
110' out GRONDONA (11), in GODOY (4)NGA: 89' out IDEYE (15), in OZOKWO (9)
101' out OWELLO (10), in KOFARMATA (7)
106'+ out AKABUEZE (14), in AGBETU (11)

Cautions: CHI: 47'+ SEPULVEDA (13), 91'+ CARMONA (15)

NGA: 29' AMBROSE (6), 49' AKABUEZE (14), 50' ADAMS (20),
96' EZENWA (21), 103' BALA (8), 114' LATIFU (17)

Expulsions: NGA: 113' SODIQ (2)

SPAIN v. CZECH REPUBLIC 1-1 a.e.t. (0-0) 3-4 PSO**46 14.07.2007 17:45 EDMONTON 26,801**

ESP: 1 ADAN (C), 2 BARRAGAN, 3 CRESPO, 4 MARC VALIENTE, 5 PIQUE, 6 MARIO SUAREZ, 8 JAVI GARCIA, 10 GRANERO, 11 CAPEL, 16 MATA, 18 ADRIAN LOPEZ

CZE: 1 PETR, 3 KUBAN, 4 MAZUCH, 5 SIMUNEK (C), 6 KUDELA, 9 FENIN, 12 JANDA, 13 MICOLA, 15 STRESTIK, 17 SUCHY, 19 KALOUDA

Scorers: 0-1 103' KALOUDA (19), 1-1 110' MATA (16)

Penalty Shoot-out: 1-0 MATA (16), 1-1 FENIN (9), 2-1 GONZALEZ (14), 2-2 SUCHY (17),
2-2 MARC VALIENTE (4), 2-3 KUDELA (6), 3-3 JAVI GARCIA (8),
3-4 PEKHART (18), 3-4 PIQUE (5)

Referee: IRMATOV Ravshan (UZB)

Assistant Referees: RASULOV Abdukhamidullo (UZB), KOCHKOROV Bahadyr (KGZ)

Fourth Official: NAVARRO Mauricio (CAN)

Substitutions: ESP: 56' out GRANERO (10), in TONI CALVO (7)
81' out ADRIAN LOPEZ (18), in BUENO (9)
95' out MARIO SUAREZ (6), in GONZALEZ (14)CZE: 66' out STRESTIK (15), in PEKHART (18)
107' out KALOUDA (19), in GECHOV (14)
118' out JANDA (12), in CIHLAR (20)Cautions: ESP: 32' JAVI GARCIA (8), 41' ADRIAN LOPEZ (18)
CZE: 16' KUDELA (6), 37' STRESTIK (15), 72' MICOLA (13),
117' KUBAN (3), 121' PETR (1)

Expulsions: –

ARGENTINA v. MEXICO 1-0 (1-0)**48 15.07.2007 19:45 Ottawa 26,559**

ARG: 1 ROMERO, 2 FAZIO, 3 INSUA, 4 MERCADO, 5 BANEGA, 6 CAHAIS (C), 7 YACOB, 10 AGUERO, 17 MORALEZ, 18 DI MARIA, 19 PIATTI

MEX: 1 BLANCO, 2 ARAUJO (C), 3 JUAREZ, 5 MORENO, 6 ESPARZA, 7 HERNANDEZ Jorge, 9 VELA, 10 DOS SANTOS, 13 DOMINGUEZ, 16 ALDRETE, 18 VILLALUZ

Scorers: 1-0 45' MORALEZ (17)

Referee: UNDIANO MALLENCO Alberto (ESP)

Assistant Referees: MARTINEZ Fermin (ESP), YUSTE JIMENEZ Juan Carlos (ESP)

Fourth Official: PETRESCU Silviu (CAN)

Substitutions: ARG: 75' out DI MARIA (18), in ACOSTA (20)
89' out PIATTI (19), in SANCHEZ (8)
91' out AGUERO (10), in ZARATE (9)MEX: 54' out ALDRETE (16), in GUERRERO (17)
66' out HERNANDEZ Jorge (7), in BARRERA (8)
75' out VELA (9), in BERMUDEZ (19)Cautions: ARG: 60' YACOB (7), 74' MORALEZ (17), 87' MERCADO (4)
MEX: 50' ALDRETE (16), 76' GUERRERO (17), 79' DOS SANTOS (10)

Expulsions: –



AUSTRIA v. CZECH REPUBLIC **0-2 (0-2)****49** **18.07.2007** **17:45** **EDMONTON** **28,401**

AUT: 21 ZAGLMAIR, 3 GRAMANN, 4 PROEDL (C), 5 SUTTNER, 7 HARNIK, 8 KAVLAK, 9 HOFFER, 11 HACKMAIR, 17 SIMKOVIC, 18 HINUM, 20 RASSWALDER

CZE: 1 PETR, 3 KUBAN, 4 MAZUCH, 5 SIMUNEK (C), 6 KUDELA, 9 FENIN, 12 JANDA, 13 MICOLA, 15 STRESTIK, 17 SUCHY, 19 KALOUDA

Scorers: 0-1 4' MICOLA (13), 0-2 15' FENIN (9)

Referee: WEBB Howard (ENG)

Assistant Referees: CANN Darren (ENG), MULLARKEY Michael (ENG)

Fourth Official: WIJNGAARDE Enrico (SUR)

Substitutions: AUT: 46' out HARNIK (7), in JUNUZOVIC (10)
59' out SIMKOVIC (17), in OKOTIE (19)
79' out RASSWALDER (20), in MORGENTHALER (14)
CZE: 61' out STRESTIK (15), in PEKHART (18)
72' out MICOLA (13), in MARES (10)
81' out JANDA (12), in CIHLAR (20)Cautions: AUT: 3' SUTTNER (5), 7' GRAMANN (3)
CZE: 21' SUCHY (17), 37' JANDA (12), 84' PEKHART (18)

Expulsions: -

Semi-Final 1

CHILE v. ARGENTINA **0-3 (0-1)****50** **19.07.2007** **19:45** **TORONTO** **19,526**

CHI: 1 TOSELLI (C), 2 SUAREZ, 4 GODOY, 5 LARRONDO, 6 MEDEL, 8 CURRIMILLA, 9 MEDINA, 14 VIDAL, 16 CORTES, 17 MARTINEZ, 18 VIDANGOSSY

ARG: 1 ROMERO, 2 FAZIO, 3 INSUA, 4 MERCADO, 5 BANECA, 6 CAHAIS (C), 7 YACOB, 10 AGUERO, 17 MORALES, 18 DI MARIA, 19 PIATTI

Scorers: 0-1 12' DI MARIA (18), 0-2 65' YACOB (7), 0-3 93' MORALES (17)

Referee: STARK Wolfgang (GER)

Assistant Referees: SALVER Jan-Hendrik (GER), WEZEL Volker (GER)

Fourth Official: IRMATOV Ravshan (UZB)

Substitutions: CHI: 59' out CORTES (16), in ISLA (3)
76' out MEDINA (9), in SANCHEZ (7)
ARG: 51' out DI MARIA (18), in SANCHEZ (8)
80' out PIATTI (19), in ACOSTA (20)
85' out BANECA (5), in CABRAL (15)Cautions: CHI: 40' VIDAL (14), 41' CURRIMILLA (8), 70' GODOY (4),
73' TOSELLI (1), 73' SUAREZ (2), 93' ISLA (3)
ARG: 10' CAHAIS (6), 61' YACOB (7)Expulsions: CHI: 15' MEDEL (6), 77' CURRIMILLA (8, 2nd Y)

Semi-Final 2

AUSTRIA v. CHILE **0-1 (0-1)****51** **22.07.2007** **12:15** **TORONTO** **19,526**

AUT: 12 LUKSE, 4 PROEDL (C), 5 SUTTNER, 6 STANISLAW, 8 KAVLAK, 10 JUNUZOVIC, 11 HACKMAIR, 15 MADL, 18 HINUM, 19 OKOTIE, 20 RASSWALDER

CHI: 1 TOSELLI, 2 SUAREZ, 3 ISLA (C), 4 GODOY, 5 LARRONDO, 9 MEDINA, 13 SEPULVEDA, 14 VIDAL, 17 MARTINEZ, 18 VIDANGOSSY, 19 SILVA

Scorers: 0-1 46'+ MARTINEZ (17)

Referee: HANSSON Martin (SWE)

Assistant Referees: WITTEBERG Stefan (SWE), ANDREN Henrik (SWE)

Fourth Official: WIJNGAARDE Enrico (SUR)

Substitutions: AUT: 62' out RASSWALDER (20), in HARNIK (7)
75' out STANISLAW (6), in HOFFER (9)
87' out HINUM (18), in PIRKER (13)
CHI: 61' out SILVA (19), in CORTES (16)
74' out ISLA (3), in PERALTA (20)Cautions: AUT: 35' MADL (15), 68' MADL (15), 78' PROEDL (4),
83' OKOTIE (19)
CHI: 20' VIDANGOSSY (18), 52' MEDINA (9)Expulsions: AUT: 68' MADL (15, 2nd Y)

Match for Third Place

CZECH REPUBLIC v. ARGENTINA **1-2 (0-0)****52** **22.07.2007** **15:15** **TORONTO** **19,526**

CZE: 1 PETR, 3 KUBAN, 4 MAZUCH, 5 SIMUNEK (C), 6 KUDELA, 9 FENIN, 10 MARES, 13 MICOLA, 15 STRESTIK, 17 SUCHY, 19 KALOUDA

ARG: 1 ROMERO, 2 FAZIO, 3 INSUA, 4 MERCADO, 5 BANECA, 8 SANCHEZ, 9 ZARATE, 10 AGUERO (C), 14 SIGALI, 17 MORALES, 19 PIATTI

Scorers: 1-0 60' FENIN (9), 1-1 62' AGUERO (10), 1-2 86' ZARATE (9)

Referee: UNDIANO MALLENCO Alberto (ESP)

Assistant Referees: MARTINEZ Fermin (ESP), YUSTE JIMENEZ Juan Carlos (ESP)

Fourth Official: IRMATOV Ravshan (UZB)

Substitutions: CZE: 76' out MARES (10), in GECOV (14)
83' out STRESTIK (15), in PEKHART (18)
ARG: 80' out PIATTI (19), in ACOSTA (20)
93' out MORALES (17), in CABRAL (15)Cautions: CZE: 1' KUBAN (3), 14' KUDELA (6), 35' SIMUNEK (5),
73' MICOLA (13), 81' MAZUCH (4), 87' FENIN (9)
ARG: 25' SANCHEZ (8), 33' MERCADO (4), 40' ZARATE (9),
92' BANECA (5)

Expulsions: -

Final

**CHAMPIONS**



FIFA Fair Play Award



1. Japan

2. Argentina

3. Brazil

Previous winners

2005	Colombia
2003	Colombia
2001	Argentina
1999	Croatia
1997	Argentina
1995	Japan
1993	England
1991	USSR
1989	USA
1987	Germany FR
1985	Colombia
1983	Korea Republic
1981	Australia
1979	Poland
1977	Brazil

The FIFA Fair Play Award is awarded to the team with the best fair play record, according to a points system and criteria established by the FIFA Committee for Fair Play & Social Responsibility.

adidas

adidas Golden Ball

1. Sergio Aguero (ARG)

2. Maximiliano Moralez (ARG)

3. Giovanni Dos Santos (MEX)

Previous winners

2005	Messi (ARG)
2003	Ismail Matar (UAE)
2001	Saviola (ARG)
1999	Keita (MLI)
1997	Olivera (URU)
1995	Caio (BRA)
1993	Adriano Silva (BRA)
1991	Peixe (POR)
1989	Bismarck (BRA)
1987	Prosinecki (YUG)
1985	Silas (BRA)
1983	Geovani Silva (BRA)
1981	Gabor (ROU)
1979	Maradona (ARG)
1977	Quina (BRA)



Sergio Aguero (ARG)

This award goes to the outstanding player of the competition, as voted by the media present at the FIFA U-20 World Cup Canada 2007.



Giovanni Dos Santos (MEX)

adidas


adidas Golden Shoe

1. Sergio Agüero (ARG)
2. Adrian Lopez (ESP)
3. Maximiliano Moralez (ARG)

Previous winners

- 2005 Messi (ARG)
- 2003 Ed Johnson (USA)
- 2001 Saviola (ARG)
- 1999 Pablo (ESP)
- 1997 Adailton (BRA)
- 1995 Joseba (ESP)
- 1993 Zambrano (CHI)
- 1991 Sherbakov (URS)
- 1989 Salenko (URS)
- 1987 Witeczek (FRG)
- 1985 Losada (ESP)
- 1983 Geovani Silva (BRA)
- 1981 Koussas (AUS)
- 1979 Diaz (ARG)
- 1977 Quina (BRA)

This award goes to the top goalscorer of the FIFA U-20 World Cup Canada 2007. Points are awarded on the basis of three points for a goal scored and one for an assist. The FIFA Technical Study Group, two members of which were present at each match, decided whether an assist was to be counted as such. Assists were only taken account if two or more players were equal on goals scored.



Adrian Lopez (ESP)



Maximiliano Moralez (ARG)



Sergio Agüero (ARG)

COMPARISON CAN 2007 AND NED 2005

	<i>CAN 07</i>	<i>NED 05</i>
Number of goals scored	135	143
Average per match	2.60	2.75
Number of wins	40	43
Number of draws	12	9
Number of wins in extra-time	4	1
Number of wins by penalty shootout	2	2
Number of penalties awarded	13	16
Number of penalties converted	12	11
Number of matches ending 1-0	10	10
Number of matches ending 0-0	4	2
Highest score	6-1	7-0
	USA v. POL	CHI v. HON / ESP v. CHI
Number of goals scored by substitutes	15	20
Number of matches won by numerically inferior teams	3	3
Number of wins after conceding 1 st goal	9	8

GOALS SCORED IN FIFA U-20 WORLD CUP 1977-2007

	<i>Total goals</i>	<i>Total matches</i>	<i>Av. per match</i>	<i>Winners</i>
1977 Tunisia	70	28	2.50	USSR
1979 Japan	83	32	2.59	Argentina
1981 Australia	87	32	2.72	Germany
1983 Mexico	91	32	2.84	Brazil
1985 USSR	80	32	2.50	Brazil
1987 Chile	86	32	2.69	Yugoslavia
1989 Saudi Arabia	81	32	2.53	Portugal
1991 Portugal	82	32	2.56	Portugal
1993 Australia	82	32	2.56	Brazil
1995 Qatar	105	32	3.28	Argentina
1997 Malaysia	165	52	3.17	Argentina
1999 Nigeria	158	52	3.04	Spain
2001 Argentina	149	52	2.87	Argentina
2003 UAE	119	52	2.29	Brazil
2005 Netherlands	143	52	2.75	Argentina
2007 Canada	135	52	2.60	Argentina

TOP GOALSCORERS 1977-2007

1977	Tunisia		
	QUINA (BRA)	4	
	HUSSAIN Mohammed Saeed (IRQ)	3	
	PLACENCIA Luis (MEX)	3	
	BESSONOV Vladimir (URS)	3	
	MANZO Agustin (MEX)	3	
1979	Japan		
	DIAZ Ramon (ARG)	8	
	MARADONA Diego (ARG)	6	
	PALASZ Andrzej (POL)	5	
1981	Australia		
	KOUSSAS Mark (AUS)	4	
	AMER Taher (EGY)	4	
	LOOSE Ralf (FRG)	4	
	WOHLFARTH Roland (FRG)	4	
1983	Mexico		
	GEOVANI (BRA)	6	
	KLEMENZ Joachim (POL)	5	
	GABRICH Jorge Luis (ARG)	4	
1985	USSR		
	LOSADA Sebastian (ESP)	3	
	FERNANDO (ESP)	3	
	MONDAY Odiaka (NGA)	3	
	BALALO (BRA)	3	
	GARCIA ASPE Alberto (MEX)	3	
	GERSON (BRA)	3	
	MULLER (BRA)	3	
1987	Chile		
	WITECZEK Marcel (FRG)	7	
	SUKER Davor (CRO)	6	
	PINO Camilo (CHI)	5	
1989	Saudi Arabia		
	SALENKO Oleg (RUS)	5	
	MARCELO HENRIQUE (BRA)	3	
	OHENHEN Christopher (NGA)	3	
	ADEPOJU Mutiu (NGA)	3	
	BISMARCK (BRA)	3	
	SNOW Steven (USA)	3	
	SONNY ANDERSON (BRA)	3	
1991	Portugal		
	SHERBAKOV Sergei (URS)	5	
	URZAIZ Ismael (ESP)	4	
	PINEDA Pedro (MEX)	4	
	ELBER (BRA)	4	
1993	Australia		
	ZAMBRANO Henry (COL)	3	
	ADRIANO (BRA)	3	
	AHINFUL Augustine (GHA)	3	
	FAKLARIS Chris (USA)	3	
	GIAN (BRA)	3	
	MILICIC Ante (AUS)	3	
	NIETO Vicente (MEX)	3	
1995	Qatar		
	JOSEBA (ESP)	7	
	CAIO (BRA)	5	
	DANI (POR)	4	
	NUNO GOMES (POR)	4	
	ROZENTAL Sebastian (CHI)	4	
	VIDUKA Mark (AUS)	4	
1997	Malaysia		
	ADAILTON (BRA)	10	
	TREZEGUET David (FRA)	5	
	ALEX (BRA)	4	
	RIQUELME Juan (ARG)	4	
	ROMEO Bernardo (ARG)	4	
	SALAPASIDIS Kosta (AUS)	4	
	YANAGISAWA Atsushi (JPN)	4	
	ZALAYETA Marcelo (URU)	4	

1999	Nigeria			ZARATE Mauro (ARG, 9)	2	0
	PABLO (ESP)	5	32	KUDELA Ondrej (CZE, 6)	1	3
	DISSA Mahamadou (MLI)	5	33	CAPEL Diego (ESP, 11)	1	2
	KOMOL Gaspard (CMR)	4		GARCIA Marcos (ESP, 19)	1	2
	TWELLMAN Taylor (USA)	4	35	AMARAL (BRA, 13)	1	1
				ECHIEJILE Uwa (NGA, 3)	1	1
2001	Argentina			IKOUMA Gracia (CGO, 5)	1	1
	SAVIOLA Javier (ARG)	11		MARTINEZ Hans (CHI, 17)	1	1
	CISSE Djibril (FRA)	6		SANCHEZ Alexis (CHI, 7)	1	1
	ADRIANO (BRA)	6		SHIM Young Sung (KOR, 10)	1	1
				UMESAKI Tsukasa (JPN, 7)	1	1
2003	UAE			VIDANGOSSY Mathias (CHI, 18)	1	1
	JOHNSON Ed (USA)	4	43	AKABUEZE Chukwuma (NGA, 14)	1	0
	SAKATA Daisuke (JPN)	4		AL ZAIDEH Loiy (JOR, 19)	1	0
	DUDU (BRA)	4		ANTUNES (POR, 13)	1	0
	CAVENAGHI Fernando (ARG)	4		AOYAMA Jun (JPN, 15)	1	0
				BARAHONA Nelson (PAN, 10)	1	0
2005	Netherlands			BERMUDEZ Christian (MEX, 19)	1	0
	MESSI Lionel (ARG)	6		BRADLEY Michael (USA, 6)	1	0
	LLORENTE (ESP)	5		BUENO Alberto (ESP, 9)	1	0
	ALIIIEV Oleksandr (UKR)	5		CAMPBELL Ross (SCO, 16)	1	0
				CARMONA Carlos (CHI, 15)	1	0
2007	Canada			ESPARZA Omar (MEX, 6)	1	0
	AGUERO Sergio (ARG)	6		FELICIANO CONDESSO (POR, 17)	1	0
	LOPEZ Adrian (ESP)	5		GOMEZ Pierre (GAM, 2)	1	0
	MORALEZ Maximiliano (ARG)	4		HERNANDEZ Javier (MEX, 11)	1	0
				HERRERA Pablo (CRC, 7)	1	0
				IBARA Franchel (CGO, 11)	1	0
				IDEYE Brown (NGA, 15)	1	0
				JAVI GARCIA (ESP, 8)	1	0
				JON Kwang Ik (PRK, 14)	1	0
				KIM Kum Il (PRK, 7)	1	0
				KRYCHOWIAK Grzegorz (POL, 16)	1	0
				LEE Sang Ho (KOR, 9)	1	0
				MAKINO Tomoaki (JPN, 5)	1	0
				MANSALLY Abdoulie (GAM, 12)	1	0
				MARES Jakub (CZE, 10)	1	0
				MARES Osmar (MEX, 14)	1	0
				MARIO SUAREZ (ESP, 6)	1	0
				MCDONALD Jonathan (CRC, 12)	1	0
				MICOLA Tomas (CZE, 13)	1	0
				MORENO Hector (MEX, 5)	1	0
				MULENGA Clifford (ZAM, 10)	1	0
				NGAKOSSO Ermejea (CGO, 9)	1	0
				NJOBVU William (ZAM, 8)	1	0
				PELTER Jack (NZL, 5)	1	0
				PIQUE Gerard (ESP, 5)	1	0
				PROEDL Sebastian (AUT, 4)	1	0
				REYNOLDS Mark (SCO, 6)	1	0
				STRESTIK Marek (CZE, 15)	1	0
				TANAKA Atomu (JPN, 8)	1	0
				TEMBO Fwayo (ZAM, 11)	1	0
				YACOB Claudio (ARG, 7)	1	0
			84	VILLALUZ Cesar (MEX, 18)	0	3
				ZIZZO Sal (USA, 15)	0	3
			86	BANEGA Ever (ARG, 5)	0	2
				KAVLAK Veli (AUT, 8)	0	2
				LARRONDO Nicolas (CHI, 5)	0	2
				MALECKI Patryk (POL, 9)	0	2
				ROGERS Robbie (USA, 8)	0	2

LIST OF GOALSCORERS AND ASSISTS 2007

	<i>Player</i>	<i>Goals</i>	<i>Assists</i>			
1	AGUERO Sergio (ARG, 10)	6	4			
2	ADRIAN LOPEZ (ESP, 18)	5	0			
3	MORALEZ Maximiliano (ARG, 17)	4	3			
4	ALTIDORE Josmer (USA, 12)	4	0			
5	ADU Freddy (USA, 11)	3	2			
	DI MARIA Angel (ARG, 18)	3	2			
7	KALOUDA Lubos (CZE, 19)	3	1			
8	ALEXANDRE PATO (BRA, 11)	3	0			
	DOS SANTOS Giovanni (MEX, 10)	3	0			
	FENIN Martin (CZE, 9)	3	0			
	HOFFER Erwin (AUT, 9)	3	0			
	JANCZYK Dawid (POL, 11)	3	0			
	SZETELA Danny (USA, 7)	3	0			
14	MATA Juan Manuel (ESP, 16)	2	2			
15	BARRERA Pablo (MEX, 8)	2	1			
	SUAREZ Luis (URU, 18)	2	1			
17	BALA Ezekiel (NGA, 8)	2	0			
	BRUNO GAMA (POR, 7)	2	0			
	CAVANI Edinson (URU, 9)	2	0			
	GRONDONA Jaime (CHI, 11)	2	0			
	ISLA Mauricio (CHI, 3)	2	0			
	JALLOW Ousman (GAM, 13)	2	0			
	KOLA Rodgers (ZAM, 18)	2	0			
	LEANDRO LIMA (BRA, 20)	2	0			
	MEDINA Nicolas (CHI, 9)	2	0			
	MORISHIMA Yasuhiro (JPN, 12)	2	0			
	OKOTIE Ruben (AUT, 19)	2	0			
	SALIM Abdallah (JOR, 8)	2	0			
	SHIN Young Rok (KOR, 18)	2	0			
	VIDAL Arturo (CHI, 14)	2	0			

91	BARRAGAN Antonio (ESP, 2)	0	1	From set pieces	23	30
	BELTRAN Tony (USA, 19)	0	1	After a corner kick	6	8
	BORGES Celso (CRC, 8)	0	1	– left side	(2)	(2)
	CURRIMILLA Dagoberto (CHI, 8)	0	1	– right side	(4)	(6)
	DOMINGUEZ Julio Cesar (MEX, 13)	0	1	Direct from a free kick	8	9
	ELLIOT Calum (SCO, 8)	0	1	Following a free kick	2	7
	GONZALEZ Iriome (ESP, 15)	0	1	Penalty	7	6
	GONZALEZ Adrian (ESP, 14)	0	1	Throw-in	0	0
	GUERRERO Jose (MEX, 17)	0	1	Shots	67	71
	HIJAH Anas (JOR, 11)	0	1	Headers	15	19
	INSUA Emiliano (ARG, 3)	0	1	Penalties	7	6
	JAGNE Pa Modou (GAM, 9)	0	1	Own goals	0	1
	JI PARANA (BRA, 17)	0	1			
	JO (BRA, 9)	0	1	Round of 16	(8 matches)	(8 matches)
	JUNUZOVIC Zlatko (AUT, 10)	0	1			
	KASHIWAGI Yosuke (JPN, 10)	0	1	Total number of goals	27	21
	KIM Dong Suk (KOR, 8)	0	1	From open play	16	14
	LAKOLO Prestone (CGO, 7)	0	1	Combination play	3	
	MARCELO (BRA, 6)	0	1	Wing play	2	
	MAYUKA Emmanuel (ZAM, 19)	0	1	– on left side	(1)	
	MEDEL Gary (CHI, 6)	0	1	– on right side	(1)	
	OWELLO Solomon (NGA, 10)	0	1	Defence-splitting pass	2	
	PEDRO CORREIA (POR, 2)	0	1	Diagonal ball into penalty area	3	
	PIATTI Pablo (ARG, 19)	0	1	Solo effort	1	
	SANCHEZ Matias (ARG, 8)	0	1	Exceptional finish	2	
	SHIN Kwang Hoon (KOR, 3)	0	1	Defensive error	1	
	SILVA Michael (CHI, 19)	0	1	Rebound	1	
	VALENTIN Julian (USA, 16)	0	1	Own goal	1	
	VONDER PUTTEN Gerardo (URU, 10)	0	1	From set pieces	11	7
	WALLACE Anthony (USA, 14)	0	1	After a corner kick	3	1
				– left side	(2)	(0)
				– right side	(1)	(1)
				Direct from a free kick	1	1
				Following a free kick	3	2
				Penalty	4	3
				Throw-in	0	0
				Shots	16	14
				Headers	6	3
				Penalties	4	3
				Own goals	1	1
	Own Goals:					
	CARDACCIO Mathias (URU, 7)	1				
	Total goals scored:	135				
	– average per match:	2.6				

HOW THE GOALS WERE SCORED

Canada 07 Netherlands 05

Group matches	(36 matches)	(36 matches)	Quarter-finals	(4 matches)	(4 matches)
Total number of goals	89	97	Total number of goals	10	13
From open play	66	67	From open play	9	9
Combination play	9		Combination play	1	
Wing play	7		Wing play	1	
– on left side	(3)		– on left side	(1)	
– on right side	(4)		– on right side	(0)	
Defence-splitting pass	15		Defence-splitting pass	3	
Diagonal ball into penalty area	6		Diagonal ball into penalty area	0	
Solo effort	12		Solo effort	1	
Exceptional finish	2		Exceptional finish	1	
Defensive error	5		Defensive error	1	
Rebound	10		Rebound	1	
Own goal	0		Own goal	0	

From set pieces	1	4	From set pieces	38	45
After a corner kick	0	2	After a corner kick	10	12
– left side	(0)	(2)	– left side	(5)	(4)
– right side	(0)	(0)	– right side	(5)	(8)
Direct from a free kick	0	0	Direct from a free kick	9	11
Following a free kick	0	2	Following a free kick	7	11
Penalty	1	0	Penalty	12	11
Throw-in	0	0	Throw-in	0	0
Shots	8	8	Shots	100	97
Headers	1	4	Headers	22	31
Penalties	1	0	Penalties	12	11
Own goals	0	1	Own goals	1	4

Semi-finals and Finals	(4 matches)	(4 matches)
-------------------------------	-------------	-------------

Total number of goals	9	12
------------------------------	----------	-----------

From open play	6	8
-----------------------	----------	----------

Combination play	1	
Wing play	1	
– on left side	(0)	
– on right side	(1)	
Defence-splitting pass	2	
Diagonal ball into penalty area	0	
Solo effort	1	
Exceptional finish	1	
Defensive error	0	
Rebound	0	
Own goal	0	

From set pieces	3	4
------------------------	----------	----------

After a corner kick	1	1
– left side	(1)	(0)
– right side	(0)	(1)
Direct from a free kick	0	1
Following a free kick	2	0
Penalty	0	2
Throw-in	0	0

Shots	9	4
--------------	----------	----------

Headers	0	5
----------------	----------	----------

Penalties	0	2
------------------	----------	----------

Own goals	0	1
------------------	----------	----------

Overall	(52 matches)	(52 matches)
----------------	--------------	--------------

Total number of goals	135	143
------------------------------	------------	------------

From open play	97	98
-----------------------	-----------	-----------

Combination play	14	
Wing play	11	
– on left side	(5)	
– on right side	(6)	
Defence-splitting pass	22	
Diagonal ball into penalty area	9	
Solo effort	15	
Exceptional finish	6	
Defensive error	7	
Rebound	12	
Own goal	1	

WHO SCORED THE GOALS

Canada 07 Netherlands 05

Group matches	(36 matches)	(36 matches)
----------------------	--------------	--------------

Total number of goals	89	97
------------------------------	-----------	-----------

– Strikers	51	44
– Midfielders	32	42
– Defenders	6	10
– Own goals	0	1

Round of 16	(8 matches)	(8 matches)
--------------------	-------------	-------------

Total number of goals	27	21
------------------------------	-----------	-----------

– Strikers	13	8
– Midfielders	6	6
– Defenders	7	6
– Own goals	1	1

Quarter-finals	(4 matches)	(4 matches)
-----------------------	-------------	-------------

Total number of goals	10	13
------------------------------	-----------	-----------

– Strikers	5	4
– Midfielders	5	5
– Defenders	0	3
– Own goals	0	1

Semi-finals and Finals	(4 matches)	(4 matches)
-------------------------------	-------------	-------------

Total number of goals	9	12
------------------------------	----------	-----------

– Strikers	5	4
– Midfielders	3	3
– Defenders	1	4
– Own goals	0	1

Overall	(52 matches)	(52 matches)
----------------	--------------	--------------

Total number of goals	135	143
------------------------------	------------	------------

– Strikers	74	60
– Midfielders	46	56
– Defenders	14	23
– Own goals	1	4

WHEN THE GOALS WERE SCORED*Canada 07 Netherlands 05***Group matches** (36 matches) (36 matches)

Total number of goals	89	97
– 1 st to 15 th minute:	5	10
– 16 th to 30 th minute:	17	15
– 31 th to 45 th minute:	13	16
– 46 th to 60 th minute:	19	15
– 61 st to 75 th minute:	14	19
– 76 th to 90 th minute:	21	22
Number of goals scored in additional time:		
– 1 st half (after 45 minutes):	1	2
– 2 nd half (after 90 minutes):	2	6

Round of 16 (8 matches) (8 matches)

Total number of goals	27	21
– 1 st to 15 th minute:	1	3
– 16 th to 30 th minute:	2	3
– 31 th to 45 th minute:	8	3
– 46 th to 60 th minute:	3	3
– 61 st to 75 th minute:	3	4
– 76 th to 90 th minute:	7	5
– 91 th to 105 th minute:	1	0
– 106 th to 120 th minute:	2	0
Number of goals scored in additional time:		
– 1 st half (after 45 minutes):	1	0
– 2 nd half (after 90 minutes):	1	2
– 1 st half extra time (after 105 minutes):	0	0
– 2 nd half extra time (after 120 minutes):	1	0

Quarter-finals (4 matches) (4 matches)

Total number of goals	10	13
– 1 st to 15 th minute:	1	1
– 16 th to 30 th minute:	0	2
– 31 th to 45 th minute:	2	1
– 46 th to 60 th minute:	0	1
– 61 st to 75 th minute:	0	4
– 76 th to 90 th minute:	0	1
– 91 th to 105 th minute:	3	2
– 106 th to 120 th minute:	4	1
Number of goals scored in additional time:		
– 1 st half (after 45 minutes):	0	0
– 2 nd half (after 90 minutes):	0	0
– 1 st half extra time (after 105 minutes):	0	0
– 2 nd half extra time (after 120 minutes):	1	0

Semi-finals and Finals (4 matches) (4 matches)

Total number of goals	9	12
– 1 st to 15 th minute:	3	1
– 16 th to 30 th minute:	0	0
– 31 th to 45 th minute:	1	3
– 46 th to 60 th minute:	1	1
– 61 st to 75 th minute:	2	4
– 76 th to 90 th minute:	1	3
– 91 th to 105 th minute:	0	0
– 106 th to 120 th minute:	0	0
Number of goals scored in additional time:		
– 1 st half (after 45 minutes):	1	1
– 2 nd half (after 90 minutes):	0	2
– 1 st half extra time (after 105 minutes):	0	0
– 2 nd half extra time (after 120 minutes):	0	0

Overall (52 matches) (52 matches)

Total number of goals	135	143
– 1 st to 15 th minute:	10	15
– 16 th to 30 th minute:	19	20
– 31 th to 45 th minute:	24	23
– 46 th to 60 th minute:	23	20
– 61 st to 75 th minute:	19	31
– 76 th to 90 th minute:	29	31
– 91 th to 105 th minute:	5	2
– 106 th to 120 th minute:	6	1
Number of goals scored in additional time:		
– 1 st half (after 45 minutes):	3	3
– 2 nd half (after 90 minutes):	3	8
– 1 st half extra time (after 105 minutes):	0	0
– 2 nd half extra time (after 120 minutes):	2	0

FROM WHAT DISTANCE THE GOALS WERE SCORED*Canada 07 Netherlands 05***Group matches** (36 matches) (36 matches)

Total number of goals	89	97
– Inside the goal area	15	20
– Inside the penalty area	51	52
– Outside the penalty area	16	19
– Penalties	7	6

Round of 16 (8 matches) (8 matches)

Total number of goals	27	21
– Inside the goal area	7	1
– Inside the penalty area	14	12
– Outside the penalty area	2	5
– Penalties	4	3

Quarter-finals (4 matches) (4 matches)

Total number of goals	10	13
– Inside the goal area	2	3
– Inside the penalty area	7	10
– Outside the penalty area	0	0
– Penalties	1	0

Semi-finals and Finals (4 matches) (4 matches)

Total number of goals	9	12
– Inside the goal area	3	3
– Inside the penalty area	6	5
– Outside the penalty area	0	2
– Penalties	0	2

Overall (52 matches) (52 matches)

Total number of goals	135	143
– Inside the goal area	27	27
– Inside the penalty area	78	79
– Outside the penalty area	18	26
– Penalties	12	11

PENALTIES

Date	Match	No.	Name	
01.07.	JOR v. ZAM	8	TEMBO (ZAM, 8)	scored
02.07.	CGO v. AUT	59	IBARA (CGO, 11)	scored
02.07.	POR v. NZL	61	BRUNO GAMA (POR, 11)	scored
03.07.	CZE v. PRK	89	JON (PRK, 14)	* saved
04.07.	ZAM v. ESP	30	MARIO SUAREZ (ESP, 6)	scored
05.07.	MEX v. POR	48	DOS SANTOS (MEX, 10)	scored
07.07.	URU v. ZAM	22	MULENGA (ZAM, 10)	scored
08.07.	POR v. GAM	44	JALLOW (GAM, 13)	scored
11.07.	JPN v. CZE	47	MORISHIMA (JPN, 12)	scored
11.07.	JPN v. CZE	74	KUDELA (CZE, 6)	scored
11.07.	JPN v. CZE	77	MARES (CZE, 10)	scored
12.07.	MEX v. CGO	23	DOS SANTOS (MEX, 10)	scored
15.07.	CHI v. NGA	114	ISLA (CHI, 3)	scored

Number of penalties awarded	13
– converted	12
– missed	0
– saved by goalkeeper	1

* rebound converted

GOALS SCORED BY SUBSTITUTES

Match	Player	Came on min.	Scored min.	Score
CAN v. CHI	GRONDONA (CHI, 11)	80'	81'	0-3
ESP v. URU	LOPEZ (ESP, 18)	53'	71'	1-2
JPN v. SCO	CAMPBELL (SCO, 16)	45'	82'	3-1
GAM v. MEX	HERNANDEZ J. (MEX, 11)	85'	89'	0-3
BRA v. KOR	SHIN Young Rok (KOR, 18)	66'	83'	3-2
PAN v. ARG	DI MARIA (ARG, 18)	61'	76'	0-6
MEX v. POR	BARRERA (MEX, 8)	64'	66'	2-0
CZE v. PAN	BARAHONA (PAN, 10)	73'	84'	2-1
POR v. GAM	MANSALLY (GAM, 12)	32'	68'	1-2
AUT v. GAM	HOFFER (AUT, 7)	71'	81'	2-1
ESP v. BRA	BUENO (ESP, 9)	71'	102'	3-2
JPN v. CZE	MARES (CZE, 10)	46'	77'	2-2
MEX v. CGO	BARRERA (MEX, 8)	55'	94'	3-0
AUT v. USA	HOFFER (AUT, 9)	103'	105'	2-1
CHI v. NGA	GRONDONA (CHI, 11)	46'	96'	1-0

TEAMS AND PLAYERS

Team	Average age (years/months)	Average height (cm)	Average weight (kg)
Average of all the teams	19/06	178.14	72.29
Argentina	19/09	175.90	73.20
Austria	20/00	181.24	75.14
Brazil	19/09	179.86	74.81
Canada	19/04	180.17	75.05
Chile	19/11	176.24	73.05
Congo	18/08	175.95	74.29
Costa Rica	19/05	179.19	70.81
Czech Republic	19/10	183.14	72.38
Gambia	18/08	177.86	68.52
Japan	19/11	178.90	70.76
Jordan	19/07	172.15	70.67
Korea DPR	18/10	174.80	67.15
Korea Republic	19/11	178.95	70.52
Mexico	19/06	176.19	71.81
New Zealand	19/04	178.95	75.76
Nigeria	18/10	181.43	69.19
Panama	19/01	178.57	71.43
Poland	19/09	182.38	76.62
Portugal	20/00	181.52	75.33
Scotland	20/01	182.00	73.90
Spain	19/11	182.10	74.81
Uruguay	19/06	179.05	73.95
USA	19/05	180.67	75.48
Zambia	18/11	157.29	60.29

Youngest player: MEJIA Luis (PAN, 1) 16.03.1991
 Oldest player: ZEZINANDO (POR, 15) 01.01.1987

Lightest: CHIBWE Richard (ZAM, 6) 53kg
 Heaviest: KEANE Rhyss (NZL, 20) 95kg

Smallest: MWANSA Sebastian (ZAM, 12) 150cm
 Tallest: EGBETA Roberto (NGA, 16) 200cm

ACTUAL PLAYING TIME

Date	Venue	Match	Actual playing time
Group matches			
30.06.	Montreal	Poland v. Brazil	51:36
30.06.	Montreal	Korea Republic v. USA	57:17
30.06.	Ottawa	Korea DPR v. Panama	46:13
30.06.	Ottawa	Argentina v. Czech Republic	49:34
01.07.	Toronto	Canada v. Chile	57:17
01.07.	Burnaby	Jordan v. Zambia	50:42
01.07.	Burnaby	Spain v. Uruguay	54:54
01.07.	Victoria	Japan v. Scotland	47:29
01.07.	Victoria	Nigeria v. Costa Rica	53:44
02.07.	Edmonton	Congo v. Austria	45:47
02.07.	Toronto	Portugal v. New Zealand	46:18
02.07.	Toronto	Gambia v. Mexico	44:48
03.07.	Montreal	USA v. Poland	60:35
03.07.	Montreal	Brazil v. Korea Republic	54:35
03.07.	Ottawa	Czech Republic v. Korea DPR	47:52
03.07.	Ottawa	Panama v. Argentina	57:18
04.07.	Burnaby	Uruguay v. Jordan	53:06
04.07.	Burnaby	Zambia v. Spain	51:11
04.07.	Victoria	Costa Rica v. Japan	56:31
04.07.	Victoria	Scotland v. Nigeria	65:26
05.07.	Edmonton	Austria v. Canada	46:28
05.07.	Edmonton	Chile v. Congo	52:29
05.07.	Toronto	New Zealand v. Gambia	47:35
05.07.	Toronto	Mexico v. Portugal	44:07
06.07.	Montreal	Czech Republic v. Panama	46:37
06.07.	Ottawa	Argentina v. Korea DPR	59:17
06.07.	Ottawa	Brazil v. USA	55:25
06.07.	Montreal	Poland v. Korea Republic	60:20
07.07.	Burnaby	Spain v. Jordan	55:09
07.07.	Victoria	Uruguay v. Zambia	56:35
07.07.	Victoria	Japan v. Nigeria	49:46
07.07.	Burnaby	Scotland v. Costa Rica	58:54
08.07.	Montreal	Portugal v. Gambia	50:59
08.07.	Edmonton	New Zealand v. Mexico	49:22
08.07.	Edmonton	Canada v. Congo	46:41
08.07.	Toronto	Chile v. Austria	56:34

Round of 16

11.07.	Edmonton	Austria v. Gambia	41:22
11.07.	Toronto	USA v. Uruguay	*39:45
11.07.	Burnaby	Spain v. Brazil	*58:14
11.07.	Victoria	Japan v. Czech Republic	*44:25
12.07.	Edmonton	Chile v. Portugal	48:40
12.07.	Ottawa	Zambia v. Nigeria	49:04
12.07.	Toronto	Argentina v. Poland	58:15
12.07.	Montreal	Mexico v. Congo	54:16

Quarter-finals

14.07.	Toronto	Austria v. USA	*47:39
14.07.	Edmonton	Spain v. Czech Republic	*47:57
15.07.	Montreal	Chile v. Nigeria	*57:06
15.07.	Ottawa	Argentina v. Mexico	50:39

Semi-finals

18.07.	Edmonton	Austria v. Czech Republic	46:28
19.07.	Toronto	Chile v. Argentina	43:59

Match for Third Place

22.07.	Toronto	Austria v. Chile	56:30
--------	---------	------------------	-------

Final

22.07.	Toronto	Czech Republic v. Argentina	39:41
--------	---------	-----------------------------	-------

Average actual playing time – group matches	52:44
Comparison with NED 05	53:03

Average actual playing time – knockout matches	49:28
Comparison with NED 05	51:08

Average actual playing time – matches 1 to 52	51:38
Comparison with NED 05	52:29

* = excluding extra-time

* extratime

11.07.	Toronto	USA v. Uruguay	*12:48
11.07.	Burnaby	Spain v. Brazil	*21:47
11.07.	Victoria	Japan v. Czech Republic	*19:26
14.07.	Toronto	Austria v. USA	*13:03
14.07.	Edmonton	Spain v. Czech Republic	*19:23
15.07.	Montreal	Chile v. Nigeria	*16:09

YELLOW AND RED CARDS

		Canada 07	Netherlands 05
Yellow cards	Group stage	140	155
	Knockout stage	112	96
Red cards (indirect)	Group stage	3	7
	Knockout stage	9	3
Red cards (direct)	Group stage	7	4
	Knockout stage	5	2
Overall	Yellow cards	252	251
	Red cards (indirect)	12	10
	Red cards (direct)	12	6

ATTENDANCES

Date	Venue	Match	Attendance
Group matches			
30.06.	Montreal	Poland v. Brazil	55,800
30.06.	Montreal	Korea Republic v. USA	55,800
30.06.	Ottawa	Korea DPR v. Panama	26,559
30.06.	Ottawa	Argentina v. Czech Republic	26,559
01.07.	Toronto	Canada v. Chile	19,526
01.07.	Burnaby	Jordan v. Zambia	10,000
01.07.	Burnaby	Spain v. Uruguay	10,000
01.07.	Victoria	Japan v. Scotland	11,500
01.07.	Victoria	Nigeria v. Costa Rica	11,500
02.07.	Edmonton	Congo v. Austria	19,899
02.07.	Toronto	Portugal v. New Zealand	19,526
02.07.	Toronto	Gambia v. Mexico	19,526
03.07.	Montreal	USA v. Poland	35,801
03.07.	Montreal	Brazil v. Korea Republic	35,801

03.07.	Ottawa	Czech Republic v. Korea DPR	22,200
03.07.	Ottawa	Panama v. Argentina	23,500
04.07.	Burnaby	Uruguay v. Jordan	10,000
04.07.	Burnaby	Zambia v. Spain	10,000
04.07.	Victoria	Costa Rica v. Japan	10,500
04.07.	Victoria	Scotland v. Nigeria	10,500
05.07.	Edmonton	Austria v. Canada	31,579
05.07.	Edmonton	Chile v. Congo	31,579
05.07.	Toronto	New Zealand v. Gambia	19,526
05.07.	Toronto	Mexico v. Portugal	19,526
06.07.	Montreal	Czech Republic v. Panama	34,912
06.07.	Ottawa	Argentina v. Korea DPR	26,500
06.07.	Ottawa	Brazil v. USA	26,500
06.07.	Montreal	Poland v. Korea Republic	34,912
07.07.	Burnaby	Spain v. Jordan	10,000
07.07.	Victoria	Uruguay v. Zambia	11,500
07.07.	Victoria	Japan v. Nigeria	11,500
07.07.	Burnaby	Scotland v. Costa Rica	10,000
08.07.	Montreal	Portugal v. Gambia	28,402
08.07.	Edmonton	New Zealand v. Mexico	29,792
08.07.	Edmonton	Canada v. Congo	32,058
08.07.	Toronto	Chile v. Austria	19,526

Round of 16

11.07.	Edmonton	Austria v. Gambia	18,721
11.07.	Toronto	USA v. Uruguay	19,526
11.07.	Burnaby	Spain v. Brazil	10,000
11.07.	Victoria	Japan v. Czech Republic	11,500
12.07.	Edmonton	Chile v. Portugal	24,687
12.07.	Ottawa	Zambia v. Nigeria	22,531
12.07.	Toronto	Argentina v. Poland	19,526
12.07.	Montreal	Mexico v. Congo	40,204

Quarter-finals

14.07.	Toronto	Austria v. USA	19,526
14.07.	Edmonton	Spain v. Czech Republic	26,801
15.07.	Montreal	Chile v. Nigeria	46,252
15.07.	Ottawa	Argentina v. Mexico	26,559

Semi-finals

18.07.	Edmonton	Austria v. Czech Republic	28,401
19.07.	Toronto	Chile v. Argentina	19,526

Match for Third Place

22.07.	Toronto	Austria v. Chile	19,526
--------	---------	------------------	--------

Final

22.07.	Toronto	Czech Republic v. Argentina	19,526
--------	---------	-----------------------------	--------

Total attendance – matches 1 to 36 **822,309**
Average attendance – matches 1 to 36 22,842

Total attendance – matches 37 to 52 **372,812**
Average attendance – matches 37 to 52 23,301

Total attendance – matches 1 to 52 **1,195,121**
Average attendance – matches 1 to 52 22,985

ATTENDANCE PER VENUE/STADIUM

Venue/Stadium	Total games	Total attendance	Average attendance
Toronto	12	234,312	19,526
Edmonton	9	243,517	27,057
Montreal	9	367,884	40,876
Ottawa	8	200,908	25,114
Victoria	7	78,500	11,214
Burnaby	7	70,000	10,000
Total	52	1,195,121	22,985

HIGHEST ATTENDANCES IN FIFA U-20 WORLD CUP

Attendance	Date	Match and result	Tournament
127,000	30.06.1991	Portugal v. Brazil 0-0	Portugal
112,000	26.06.1991	Portugal v. Australia 1-0	Portugal
110,000	19.06.1983	Argentina v. Brazil 0-1	Mexico
108,900	02.06.1983	Mexico v. Australia 1-1	Mexico
90,000	22.06.1991	Portugal v. Mexico 2-1	Portugal
86,582	08.06.1983	Mexico v. Scotland 0-1	Mexico
75,000	17.10.1987	Chile v. Australia 2-0	Chile
71,198	05.06.1983	Korea Republic v. Mexico 2-1	Mexico
70,000	16.02.1989	Saudi Arabia v. Nigeria 1-2	Saudi Arabia
68,130	04.06.1983	Netherlands v. Brazil 1-1	Mexico
67,000	10.10.1987	Chile v. Yugoslavia 2-4	Chile
65,000	25.10.1987	German DR v. Chile 1-1	Chile
65,000	25.10.1987	Yugoslavia v. Germany FR 1-1	Chile
65,000	03.03.1989	Brazil v. USA 2-0	Saudi Arabia
65,000	03.03.1989	Portugal v. Nigeria 2-0	Saudi Arabia
65,000	14.06.1991	Portugal v. Ireland Rep. 2-0	Portugal
65,000	13.04.1995	Qatar v. Russia 1-1	Qatar
65,000	28.04.1995	Brazil v. Argentina 0-2	Qatar
62,000	05.07.1997	Uruguay v. Argentina 1-2	Malaysia
60,000	13.10.1987	Chile v. Togo 3-0	Chile

ATTENDANCES IN FIFA U-20 WORLD CUP 1977-2007

	Total teams	Total matches	Total spectators	Av. per match	
1977	Tunisia	16	28	n.a.	n.a.
1979	Japan	16	32	454,500	14,203
1981	Australia	16	32	443,094	13,847
1983	Mexico	16	32	1,155,160	36,099
1985	USSR	16	32	657,800	20,556
1987	Chile	16	32	712,000	22,250
1989	Saudi Arabia	16	32	643,815	20,119
1991	Portugal	16	32	731,500	22,859
1993	Australia	16	32	478,003	14,938
1995	Qatar	16	32	455,000	14,219
1997	Malaysia	24	52	655,827	12,612
1999	Nigeria	24	52	624,400	12,008
2001	Argentina	24	52	506,320	9,737
2003	UAE	24	52	592,100	11,387
2005	Netherlands	24	52	502,698	9,667
2007	Canada	24	52	1,195,121	22,985

PLAYERS PARTICIPATING IN PREVIOUS FIFA COMPETITIONS

ARGENTINA (2)

AGUERO Sergio	U-20 05
CAHAIS Matias	U-17 03

AUSTRIA (0)

–

BRAZIL (6)

ALEXANDRE PATO	CWC 06
FELIPE	U-17 05
LUIZ ADRIANO	CWC 06
MARCELO	U-17 05
RENATO AUGUSTO	U-17 05
ROBERTO	U-17 05

CANADA (6)

BEAULIEU-BOURGAULT	
Jonathan	U-20 05
BEGOVIC Asmir	U-20 05
EDGAR David	U-20 03, U-20 05
JOHNSON Will	U-20 05
LOMBARDO Andrea	U-20 05
PETERS Jaime	U-20 05

CHILE (1)

CARMONA Carlos	U-20 05
----------------	---------

CONGO (0)

–

COSTA RICA (10)

BORGES Celso	U-17 05
DAWSON Rudy	U-17 05
ELIZONDO Cesar	U-17 05
JIMENEZ Brayan	U-17 05
MYRIE Dave	U-17 05
QUESADA Alfonso	U-17 05
RAMOS Leslie	U-17 05
RODRIGUEZ Esteban	U-17 05
SOLORZANO Jean	U-17 05
WASTON Kendall	U-17 05

CZECH REPUBLIC (0)

–

GAMBIA (11)

ALLEN Christopher	U-17 05
BOJANG Mandou	U-17 05
GOMEZ Pierre	U-17 05
JAGNE Pa Modou	U-17 05
JAITEH Tijan	U-17 05
JALLOW Ousman	U-17 05
MANSALLY Abdoulie	U-17 05
NGUM Alagie	U-17 05
NYASSI Sainey	U-17 05
NYASSI Sanna	U-17 05
SOHNA Ebrima	U-17 05

JORDAN (0)

–

JAPAN (0)

–

KOREA DPR (12)

JON Kwang Ik	U-17 05
JONG Chol Min	U-17 05
JU Kwang Min	U-17 05
KIM Kuk Jin	U-17 05
KIM Kyong Il	U-17 05
MUN Kyong Nam	U-17 05
PAK Chol Min	U-17 05
PAK Nam Chol	U-17 05
RI Chol Myong	U-17 05
RI Hung Ryong	U-17 05
YUN Myong Song	U-17 05
YUN Yong Il	U-17 05

KOREA REPUBLIC (4)

CHOI Chul Soon	CWC 06
LEE Hyun Seung	CWC 06
PARK Jong Jin	U-20 05
SHIN Young Rok	U-17 03, U-20 05

MEXICO (11)

ALDRETE Adrian	U-17 05
ARAUJO Patricio	U-17 05
DOS SANTOS Giovanni	CWC 06, U-17 05
ESPARZA Omar	U-17 05
GALLARDO Alejandro	U-17 05
HERNANDEZ Jorge	U-17 05
JUAREZ Efrain	U-17 05
MORENO Hector	U-17 05
SILVA Juan Carlos	U-17 05
VELA Carlos	U-17 05
VILLALUZ Cesar	U-17 05

NEW ZEALAND (0)

–

NIGERIA (1)

BALA Ezekiel	U-17 03
--------------	---------

PANAMA (1)

POLO Celso	U-20 05
------------	---------

POLAND (0)

–

PORTUGAL (1)

BRUNO GAMA	U-17 03
------------	---------

SCOTLAND (0)

–

SPAIN (2)

ADAN	U-17 03
JAVI GARCIA	U-17 03

URUGUAY (10)

ALFARO Emiliano	U-17 05
ARISMENDI Hugo	U-17 05
FIGUEROA Elias	U-17 05
GOICOECHEA Mauro	U-17 05
GONZALEZ Alejandro	U-17 05
IRRAZABAL Yonatan	U-17 05
KAGELMACHER Gary	U-17 05
ROMAN Marcel	U-17 05
SUAREZ Damian	U-17 05
VONDER PUTTEN Gerardo	U-17 05

USA (10)

ADU Freddy	U-17 03, U-20 03, U-20 05
ALTIDORE Josmer	U-17 05
IGWE Amaechi	U-17 05
PERK Brian	U-17 05
SANDBO Stephen	U-17 03
SARKODIE Ofori	U-17 05
STURGIS Nathan	U-20 05
SZETELA Danny	U-17 03, U-20 05
VALENTIN Julian	U-17 03
ZIMMERMAN Preston	U-17 05

ZAMBIA (0)

–

U-17	=	FIFA U-17 World Championship
U-20	=	FIFA U-20 World Cup
CWC	=	FIFA Club World Cup

WYC ALUMNI

Here are some of the current and former national team players who participated in previous FIFA U-20 World Cups since 1977.

ANGOLA

Mantorras (WYC 2001)
Mateus (WYC 2001)

ARGENTINA

Pablo Aimar (WYC 95)
Julio Arca (WYC 2001)
Christian G. Bassedas (WYC 91)
Roberto Bonano (WYC 89)
Nicolas Burdisso (WYC 2001)
Jorge Burruchaga (WYC 81)
Wilfredo Caballero (WYC 2001)
Gabriel Calderon (WYC 79)
Fabricio Coloccini (WYC 2001)
Andres D'Alessandro (WYC 2001)
Gustavo Dezotti (WYC 83)
Ramon Diaz (WYC 79)
Fernando Gago (WYC 2005)
Fernando Andres Gamboa (WYC 89)
Luciano Galletti (WYC 99)
Sergio Goycochea (WYC 81)
Luis Islas (WYC 83)
Diego Maradona (WYC 79)
Nicolas Medina (WYC 2001)
Lionel Messi (WYC 2005)
Antonio Ricardo Mohamed (WYC 89)
Hugo Alberto Morales (WYC 91)
Diego Placente (WYC 97)
Mauricio Pochettino (WYC 91)
Leonardo Ponzio (WYC 2001)
Leandro Romagnoli (WYC 2001)
Walter Samuel (WYC 95)
Javier Saviola (WYC 2001)
Diego Simeone (WYC 89)
Juan Simon (WYC 79)
Juan Sorin (WYC 95)
Oscar Ustari (WYC 2005)
Pablo Zabaleta (WYC 2005)

AUSTRALIA

Mark Bosnich (WYC 91)
Mark Bresciano (WYC 99)
Simon Colosimo (WYC 99)
Brett Emerton (WYC 99)
Roberto Enes (WYC 95)
Frank Farina (WYC 83)
Vince Grella (WYC 99)
Zeljko Kalac (WYC 91)
Joshua Kennedy (WYC 2001)
Lorenz Kindtner (WYC 91)
Johan Markovski (WYC 87)
Paul Okon (WYC 91)
Mile Sterjovski (WYC 99)
Kris Trajanovski (WYC 91)
Paolo Trimboli (WYC 87)
Mark Viduka (WYC 95)
Lindsay Wilson (WYC 99)

AUSTRIA

Alexander Ogris (WYC 83)
Toni Polster (WYC 83)
Bernard Wohlfarth (WYC 83)

BRAZIL

Adriano (WYC 2001)
Bebeto (WYC 83)
Bismarck (WYC 89)
Denilson (WYC 95)
Dida (WYC 93)
Diego (WYC 2005)
Dunga (WYC 83)
Edvaldo (WYC 77)
Geovani (WYC 83)
Geovani (WYC 99)
Jorginho (WYC 83)
Julio Baptista (WYC 2001)
Kaka (WYC 2001)
Luizao (WYC 95)
Mauro Galvao (WYC 81)
Muller (WYC 85)
Paulo Nunes (WYC 91)
Roberto Carlos (WYC 91)
Ronaldinho (WYC 99)
Silas (WYC 85)
Taffarel (WYC 85)

BULGARIA

Krassimir Balakov (WYC 85)
Zlatko Iankov (WYC 85)
Ilian Kiriakov (WYC 87)
Emil Kostadinov (WYC 85, 87)
Peter Mihtarski (WYC 85)

CAMEROON

Boneventure Djonkep (WYC 81)
David Embe (WYC 93)
Joel Epalle (WYC 95)
Marc-Vivien Foe (WYC 93)
Innocent Hamga (WYC 99)
Idriss Kameni (WYC 99)
Daniel Ngom Kome (WYC 99)
Louis Paul Mfede (WYC 81)
Simon Hector Monkoko (WYC 93)
Bruno Njeukam Hameni (WYC 95)
Augustine Simo (WYC 95)
Rigobert Song Bahanag (WYC 93)
Geremi Sorele Njitap Fotso (WYC 95)
Patrick Suffo (WYC 93)
Joseph Marie Tchango (WYC 95)
Pierre Wome Nlend (WYC 95)

CANADA

Ian Bridge (WYC 79)
Maycoll Canizalez (WYC 2001)
Craig Forrest (WYC 87)
Bob Friend (WYC 2001)
Andrew Hainault (WYC 2005)
Iain Hume (WYC 2001)
Atiba Hutchinson (WYC 2001)
Nik Ledgerwood (WYC 2005)
Domenic Mobilio (WYC 87)
Tam Nsaliwa (WYC 2001)
Chris Posniak (WYC 2001)

CHILE

Fabian Estay (WYC 87)
Matías Fernandez (WYC 2005)
Gonzalo Jara (WYC 2005)
Sebastian Rozental (WYC 95)
Joel Soto (WYC 2001)
Carlos Villanueva (WYC 2005)

CHINA PR

An Qi (WYC 2001)
Du Wei (WYC 2001)
Li Tie (WYC 97)
Li Weifeng (WYC 97)
Qu Bo (WYC 2001)

COLOMBIA

Jorge H. Bermudez (WYC 89)
Wilmer Cabrera Linares (WYC 85)
Miguel Calero (WYC 89)
Geovanis Cassiani (WYC 89)
Oscar Eduardo Cordoba (WYC 89)
Arley Dinas (WYC 93)
Miguel Guerrero Paz (WYC 87)
René Higuita (WYC 85)
Edgardo Niño Garcia (WYC 85)
Hugo Rodallega (WYC 2005)
John Jairo Trellez (WYC 87)
Ivan Valenciano (WYC 89)
Henry Zambrano (WYC 93)
Juan Zuniga (WYC 2005)

COSTA RICA

Juan Carlos Arguedas (WYC 89)
Austin Berry (WYC 89)
Steven Bryce (WYC 97)
Carlos Castro (WYC 97)
Ronald Chavez (WYC 89)
Pablo Chinchilla (WYC 97)
Minor Diaz (WYC 99)
Gerald Drummond (WYC 95)

Ronaldo Gonzalez (WYC 89)
 Gilberto Martinez (WYC 99)
 Paul Mayorga (WYC 89)
 Lester Morgan (WYC 95)
 Winston Parks (WYC 2001)
 Erick Scott (WYC 2001)
 Jafet Soto Molina (WYC 95)
 Luis Daniel Vallejos (WYC 2001)
 Harold Wallace (WYC 95)
 Paulo Wanchope Watson (WYC 95)

CROATIA

Stipe Pletikosa (WYC 99)
 Anthony Seric (WYC 99)
 Jurica Vranjes (WYC 99)

CZECHOSLOVAKIA*

Peter Fieber (WYC 83)
 Ivan Hasek (WYC 83)
 Lubos Kubik (WYC 83)
 Radoslav Latal (WYC 83)

CZECH REPUBLIC

Petr Cech (WYC 2001)
 Tomas Hubschmann (WYC 2001)

EGYPT

Taher Abou Zeid (WYC 81)
 Ibrahim El Sayed (WYC 91)
 Hossam Ghali (WYC 2001)
 Hady Khashba (WYC 91)
 Alla Maihoub (WYC 81)
 Tarek Soliman (WYC 81)

ENGLAND

Nick Barmby (WYC 93)
 Nicky Butt (WYC 93)
 Ashley Cole (WYC 99)
 Kieron Dyer (WYC 97)
 Michael Owen (WYC 97)
 Neil Webb (WYC 81)

FINLAND

Mikael Forssell (WYC 2001)
 Antti Okkonen (WYC 2001)
 Mika Vayrynen (WYC 2001)

FRANCE

Nicolas Anelka (WYC 97)
 Philippe Christanval (WYC 97)
 Djibril Cisse (WYC 2001)
 Thierry Henry (WYC 97)
 Philippe Mexes (WYC 2001)
 Willy Sagnol (WYC 97)
 Mikael Sylvestre (WYC 97)
 David Trézéguet (WYC 97)

GERMANY

Dietmar Hamann (WYC 93)
 Andreas Hinkel (WYC 2001)
 Carsten Jancker (WYC 93)
 Marcell Jansen (WYC 2005)
 Andreas Möller (WYC 87)
 Carsten Ramelow (WYC 93)
 Matthias Sammer (WYC 87)
 Michael Zorc (WYC 87)

GHANA

Charles Akonnor (WYC 93)
 Isaac Asare (WYC 93)
 Derek Boateng (WYC 2001)
 Emmanuel Duah (WYC 93)
 Michael Essien (WYC 2001)
 Mohammed Gargo (WYC 93)
 Abdul Ibrahim (WYC 2001)
 Osei Kuffour (WYC 93)
 Nii Odartey Lamptey (WYC 93)
 John Mensah (WYC 2001)
 Anthony Obodai (WYC 2001)

HONDURAS

Julio Cesar Arzu (WYC 77)
 Jimmy James Bailey (WYC 77)
 Porfirio Arman Betancourt (WYC 77)
 Jorge Claros (WYC 2005)
 Allan Anthony Costly (WYC 77)
 Hector Gutierrez (WYC 99)
 Julio Leon (WYC 99)
 Ramon Enrique Maradiaga (WYC 77)
 Maynor Suazo (WYC 99)
 Gilbert Jeronimo Yerwood (WYC 77)
 José Francisco Zelaya (WYC 77)

HUNGARY

Peter Disztl (WYC 79)
 Jozsef Kandor (WYC 79)
 Jozsef Nagy (WYC 79)
 Zoltan Peter (WYC 77)
 Antal Roth (WYC 79)
 Sandor Sallai (WYC 79)

IRELAND REPUBLIC

Damien Duff (WYC 97, 99)
 Robbie Keane (WYC 99)

ITALY

Riccardo Ferri (WYC 81)
 Giovanni Galli (WYC 77)
 Alessandro Melli (WYC 87)

JAMAICA

Shavar Thomas (WYC 2001)

JAPAN

Junichi Inamoto (WYC 99)
 Naoki Matsuda (WYC 95)
 Tsuneyasu Miyamoto (WYC 97)
 Hidetoshi Nakata (WYC 95)
 Koji Nakata (WYC 99)
 Shinji Ono (WYC 99)
 Kazuyuki Toda (WYC 97)
 Atushi Yanagisawa (WYC 97)

KOREA REPUBLIC

Cho Jin-Ho (WYC 91)
 Choi In-Young (WYC 81)
 Choi Soon-Ho (WYC 79)
 Choi Sung-Yong (WYC 93)
 Choi Yong-Soo (WYC 93)
 Chung Yong-Hwan (WYC 79)
 Hyeon Ki-Seol (WYC 99)
 Kim Jin Kyu (WYC 2005)
 Kim Poong-Joo (WYC 83)
 Lee Dong-Gook (WYC 99)
 Lee Ki-Hyung (WYC 93)
 Lee Tae-Ho (WYC 79)
 Park Chu Young (WYC 2005)
 Song Chung Gug (WYC 95)

MALI

Keita (WYC 99)

MEXICO

Marcelino Bernal (WYC 83)
 Adrian Chavez (WYC 81)
 Alberto Garcia Aspe (WYC 85)
 Rafael Marquez (WYC 99)
 Daniel Osomo (WYC 99)
 David Pantiño (WYC 85)
 Joel Sanchez (WYC 93)
 Oswaldo Sanchez (WYC 93)
 Gerardo Torrado (WYC 99)
 Cesareo Victorino (WYC 99)

WYC ALUMNI

NETHERLANDS

Ryan Babel (WYC 2005)
 Hedwiges Maduro (WYC 2005)
 Stanley Menzo (WYC 83)
 Arjen Robben (WYC 2001)
 John Silooy (WYC 83)
 Marco van Basten (WYC 83)
 Rafael van der Vaart (WYC 2001)
 Gerald Vanenburg (WYC 83)
 Johnny van't Schip (WYC 83)

NIGERIA

Mutiu Adegboju (WYC 89)
 Rabiu Afolabi (WYC 99)
 Wilfred Agbonavbare (WYC 83)
 Julius Aghahowa (WYC 99)
 Alloysius Agu (WYC 85)
 Jonathan Akpoborie (WYC 87)
 Pius Ikedia (WYC 99)
 John Obi Mikel (WYC 2005)
 Thompson Oliha (WYC 87)
 William Okpara (WYC 87)
 Samson Siasia (WYC 85)
 Taye Taiwo (WYC 2005)
 Joseph Yobo (WYC 99)

NORWAY

Henning Berg (WYC 89)
 Stig Inge Bjørneby (WYC 89)
 Lars Bohinen (WYC 89)
 Oyvind Leonhardsen (WYC 89)
 Roger Nilsen (WYC 89)
 Tore Pedersen (WYC 89)
 Roar Strand (WYC 89)

PANAMA

Edwin Aguilar (WYC 2005)
 José Calderon (WYC 2005)
 Ramon Torres (WYC 2005)

PARAGUAY

Diego Barreto (WYC 2001)
 Nelson Cuevas (WYC 99)
 Alejandro Da Silva (WYC 99, 2001)
 José Devaca (WYC 2001)
 Gustavo Morinigo (WYC 97)
 Santiago Salcedo (WYC 2001)
 Roque Santa Cruz (WYC 99)
 David Villalba (WYC 2001)
 Justo Villar (WYC 97)

POLAND

Andrzej Buncol (WYC 79)
 Jacek Kazimierski (WYC 79)
 Marek Lesniak (WYC 83)

PORTUGAL

Abel (WYC 89, 91)
 Beto (WYC 95)
 Caneira (WYC 99)
 Capucho (WYC 91)
 Fernando Couto (WYC 89)
 Luís Figo (WYC 91)
 João Pinto (WYC 89, 91)
 Jorge Costa (WYC 91)
 Nuno Gomes (WYC 95)
 Paulo Madeira (WYC 89)
 Paulo Sousa (WYC 89)
 Peixe (WYC 91)
 Rui Costa (WYC 91)
 Simão Sabrosa (WYC 99)

ROMANIA

Ioan Andonie (WYC 81)
 Gavril Balint (WYC 81)
 Mircea Rednic (WYC 81)

RUSSIA

Vladimir Beschastnykh (WYC 93)
 Alexandr Filimonov (WYC 93)
 Evgueni Kharlachev (WYC 93)
 Dmitri Khokhlov (WYC 95)
 Serguei Semak (WYC 95)
 Andrei Solomatin (WYC 95)

SAUDI ARABIA

Khamis Alowairan Al Dosari (WYC 93)
 Obeid Al Dossary (WYC 93)
 Saad Al Shehri (WYC 93)
 Mabrouk Zaid (WYC 99)

SCOTLAND

David Bowman (WYC 83)
 Bryan Gunn (WYC 83)
 Brian McClair (WYC 83)
 David McPherson (WYC 83)
 Paul McStay (WYC 83)
 Pat Nevin (WYC 83)

SOUTH AFRICA

Benedict McCarthy (WYC 97)

SPAIN

Albeada (WYC 97)
 Alfonso (WYC 91)
 Canizares (WYC 89)
 Cesc (WYC 2005)
 Fernando Gomez (WYC 85)
 Ferrer (WYC 89)
 Gabri (WYC 99)
 Gallego (WYC 77)
 Goicoechea (WYC 85)
 Iker Casillas (WYC 99)
 Lasa (WYC 89)
 Lopetegui (WYC 85)
 Morientes (WYC 95)
 Rafa Paz (WYC 85)
 Raul (WYC 95)
 Solozabal (WYC 89)
 Urquiaga (WYC 89)
 Xavi (WYC 99)

SWEDEN

Niclas Alexandersson (WYC 91)
 Patrik Andersson (WYC 91)
 Magnus Hedman (WYC 91)

SWITZERLAND

Tranquillo Barnetta (WYC 2005)
 Blerim Dzemaili (WYC 2005)
 Johan Djourou (WYC 2005)
 Philippe Senderos (WYC 2005)
 Johan Vonlanthen (WYC 2005)

TRINIDAD & TOBAGO

Jerren Nixon (WYC 91)
 Richard Theode (WYC 91)
 Dwight Yorke (WYC 91)

TUNISIA

Jameleddin Limam (WYC 85)

TURKEY

Asik Emre (WYC 93)

UKRAINE

Artem Milevskiy (WYC 2005)

URUGUAY

Carlos Aguilera (WYC 81, 83)
 Fernando Alvez (WYC 77, 79)
 Hector Fabian Carini (WYC 99)
 Hugo de Leon (WYC 77)
 Gustavo W. Ferreira (WYC 91)
 Diego Forlan (WYC 97)
 Enzo Francescoli (WYC 81)
 Pablo Garcia (WYC 97)
 Nelson Gutierrez (WYC 79, 81)
 Daniel Lembo (WYC 97)
 Paulo Montero (WYC 91)
 Gustavo Munua (WYC 97)
 Nicolas Oliveira (WYC 97)
 Fabian O'Neill (WYC 93)
 Ruben Paz (WYC 77, 79)
 José Perdomo (WYC 83)
 José Pintos (WYC 83)
 Mario Regueiro (WYC 97)
 Felipe Revelez (WYC 79)
 Dario Silva (WYC 91)
 Tabare Silva (WYC 93)
 Ruben Sosa (WYC 83)
 Washington Tass (WYC 91)
 Marcelo Danubio Zalayeta (WYC 97)
 Adolfo Zeoli (WYC 81)

USA

Jeff Agoos (WYC 87)
 Chris Albright (WYC 99)
 Marcelo Balboa (WYC 87)
 Damarcus Beasley (WYC 2001)
 Gregg Berhalter (WYC 93)
 Mike Burns (WYC 89)
 Edson Buddle (WYC 2001)
 Paul Caligiuri (WYC 83)
 Steve Cherundolo (WYC 99)
 Bobby Convey (WYC 2001)
 Neil Covone (WYC 89)
 Landon Donovan (WYC 2001)
 Alecko Eskandarian (WYC 2001)
 Nick Garcia (WYC 99)
 Chris Henderson (WYC 89)
 Kasey Keller (WYC 87, 89)
 Tony Meola (WYC 87)
 John O'Brien (WYC 97)
 Hugo Perez (WYC 83)
 Tab Ramos (WYC 83)
 Steve Show (WYC 89)
 Jonathan Spector (WYC 2005)
 John Stollmeyer (WYC 81)
 John Thornington (WYC 99)

USSR*

Andrey Bal (WYC 77)
 Sergey Baltacha (WYC 77)
 Vladimir Bessonov (WYC 77)
 Viktor Chanov (WYC 79)
 Vagiz Khidiyatullin (WYC 77)
 Serguei Kiriakov (WYC 89)
 Gennadi Litovchenko (WYC 83)
 Victor Onopko (WYC 89)
 Oleg Protasov (WYC 83)
 Aleksander Zavarov (WYC 79)

YUGOSLAVIA *

Zvonimir Boban (WYC 87)
 Branko Brnovic (WYC 87)
 Tomislav Ivkovic (WYC 79)
 Robert Jarni (WYC 87)
 Dragoje Lekovic (WYC 87)
 Robert Prosinecki (WYC 87)
 Davor Suker (WYC 87)

* played for this country in the relevant competition



LANDMARK GOALS SCORED IN FIFA U-20 WORLD CUP

	Goalscorer	Match	Goal	Result	Venue
100 th goal	Diaz Beltran (MEX)	Spain v. Mexico	1-1	2-1	Tokyo, 27.08.1979
200 th goal	Fisic (ROM)	Uruguay v. Romania	1-2	1-2	Melbourne, 11.10.1981
300 th goal	Jong Boo (KOR)	Australia v. Korea Republic	0-2	1-2	Toluca, 08.06.1983
400 th goal	Gerson (BRA)	Brazil v. Colombia	1-0	6-0	Tbilissi, 01.09.1985
500 th goal	Ohenhen (NGA)	Saudi Arabia v. Nigeria	1-2	1-2	Riyadh, 16.02.1989
600 th goal	Paulo Torres (POR)	Portugal v. Argentina	2-0	3-0	Lisbon, 17.06.1991
700 th goal	Serkan Recber (TUR)	Korea Republic v. Turkey	1-1	1-1	Melbourne, 09.03.1993
800 th goal	Joseba (ESP)	Spain v. Chile	2-0	6-3	Doha, 19.04.1995
900 th goal	Adailton (BRA)	South Africa v. Brazil	0-2	0-2	Kuching, 19.06.1997
1,000 th goal	Ofori-Quaye (GHA)	Japan v. Ghana	1-2	1-2	Johor Bahru, 29.06.1997
1,100 th goal	Bagayoko (MLI)	Mali v. Korea Republic	2-3	2-4	Enugu, 11.04.1999
1,200 th goal	Saviola (ARG)	Egypt v. Argentina	1-2	1-7	Buenos Aires, 20.06.2001
1,300 th goal	Saviola (ARG)	Argentina v. Paraguay	2-0	5-0	Buenos Aires, 04.07.2001
1,400 th goal	Kelly (IRL)	Ireland Republic v. Mexico	2-0	2-0	Al-Ain, 05.12.2003
1,500 th goal	Emanuelson (NED)	Australia v. Netherlands	0-2	0-3	Kerkrade, 15.06.2005
1,600 th goal	Bruno Gama (POR)	Portugal v. New Zealand	2-0	2-0	Toronto, 02.07.2007
1,700 th goal	Hoffer (AUT)	Austria v. USA	2-1	2-1	Toronto, 14.07.2007
1,716 th goal	Zarate (ARG)	Czech Republic v. Argentina	1-2	1-2	Toronto, 22.07.2007

FINALS 1977-2007

Tournament	No. of teams	Final	Result	Referee
1977 Tunisia	16	Mexico v. USSR	2-2 (0-0) / 8-9 PSO	Vautrot (FRA)
1979 Japan	16	Argentina v. USSR	3-1 (0-0)	Wright (BRA)
1981 Australia	16	Germany v. Qatar	4-0 (2-0)	Coelho (BRA)
1983 Mexico	16	Brazil v. Argentina	1-0 (1-0)	Biguet (FRA)
1985 USSR	16	Brazil v. Spain	1-0 a.e.t.	Syme (SCO)
1987 Chile	16	Yugoslavia v. Germany	1-1, 1-1 (0-0) a.e.t. 5-4 PSO	Loustau (ARG)
1989 Saudi Arabia	16	Portugal v. Nigeria	2-0 (1-0)	Schmidhuber (GER)
1991 Portugal	16	Portugal v. Brazil	0-0 a.e.t. 4-2 PSO	Lamolina (ARG)
1993 Australia	16	Brazil v. Ghana	2-1 (0-1)	Cakar (TUR)
1995 Qatar	16	Brazil v. Argentina	0-2 (0-1)	Gallagher (ENG)
1997 Malaysia	24	Uruguay v. Argentina	1-2 (1-2)	Mane' (KUW)
1999 Nigeria	24	Japan v. Spain	0-4 (0-3)	Sanchez (ARG)
2001 Argentina	24	Argentina v. Ghana	3-0 (2-0)	Mejuto Gonzales (ESP)
2003 United Arab Emirates	24	Spain v. Brazil	0-1 (0-0)	Rosetti (ITA)
2005 Netherlands	24	Argentina v. Nigeria	2-1 (1-0)	Hauge (NOR)
2007 Canada	24	Czech Republic v. Argentina	1-2 (0-0)	Undiano Mallenco (ESP)

OVERALL RECORDS BY CONFEDERATION

	MATCHES	WINS	DRAWS	LOSSES	GOALS	POINTS**
AFC (15 TEAMS*)	172	47	38	87	182-289	158
CAF (20 TEAMS*)	189	61	45	83	215-297	214
CONCACAF (8 TEAMS*)	162	45	30	87	181-272	149
CONMEBOL (7 TEAMS*)	273	160	40	73	496-275	450
OFC*** (2 TEAMS*)	50	16	13	21	55-72	52
UEFA (28 TEAMS*)	417	174	91	152	597-521	521
80 TEAMS	1263	503	257	503	1726-1726	1544

* NUMBER OF DIFFERENT TEAMS TO HAVE REPRESENTED THE RELEVANT CONFEDERATION SO FAR.

** THREE POINTS AWARDED FOR A WIN SINCE 1994.

*** INCL. AUSTRALIA (UNTIL 2006)

RANKING OF TEAMS BY CONFEDERATION SINCE 1977

	1977	1979	1981	1983	1985	1987	1989	1991	1993	1995	1997	1999	2001	2003	2005	2007
AFC	9	9	2	4	7	13	6	6	9	7	8	2	15	6	10	9
	11	12	11	12	10	15	10	8	11	11	16	19	17	7	13	18
		16					13			14	18	21	19	16	16	19
											22	24	23	19	17	20
											24		23			
CAF	13	8	8	10	3	14	2	9	2	5	4	3	2	11	2	8
	14	15	14	14	16	16	16	13	12	15	11	5	3	14	4	10
	16										19	8	12	15	18	11
											20	12	22	18	22	13
											17					
CONCACAF	2	11	11	11	5	10	4	7	5	10	12	6	9	5	11	5
	6	13	15	13	14	11	14	16	8	16	14	11	13	8	21	7
											15	15	21	22	23	17
											21	23	24	24	24	21
																24
CONMEBOL	3	1	5	1	1	4	3	2	1	1	1	4	1	1	1	1
	4	3	6	2	8	7	7	14	6	2	2	7	4	3	3	3
	5	5	9	5	12	9	8	15	13	13	5	10	5	4	9	12
											17	16	14	13	15	16
												20				
OFC			7	9	11	12		4	4	7	10	20	16	10	20	22
UEFA	1	2	1	3	2	1	1	1	3	3	3	1	6	2	5	2
	7	4	3	6	4	2	5	3	7	4	6	9	7	9	6	4
	7	6	4	7	6	3	9	5	9	6	7	13	8	12	7	6
	10	7	10	8	9	5	11	10	14	9	9	14	10	17	8	14
	12	10	13	15	13	6	12	11	15	12	13	18	11	19	12	15
	15	14	16	16	15	8	15	12	16		23	22	18	21	14	23
														19		

Top scorers 1977-2007

11	SAVIOLA Javier, ARG (11.12.1981) 11 2001	6	OFORI QUAYE Peter, GHA (21.03.1980) 2 1997, 4 1999	5	LOPEZ Adrian, ESP (08.01.1988) 5 2007
10	ADAILTON, BRA (24.01.1977) 10 1997	6	SUKER Davor, CRO (01.01.1968) 6 1987	5	PABLO, ESP (09.08.1979) 5 1999
8	DIAZ Ramon, ARG (29.08.1959) 8 1979	6	MARADONA Diego, ARG (30.10.1960) 6 1979	5	PALASZ Andrzej, POL (22.07.1960) 5 1979
8	MESSI Lionel, ARG (24.06.1987) 8 2005	6	AGUERO Sergio, ARG (02.06.1988) 6 2007	5	PINO Camilo, CHI (04.03.1968) 5 1987
7	ETXEBERRIA Joseba, ESP (05.09.1977) 7 1995	5	ALIEV Oleksandr, UKR (03.02.1985) 5 2005	5	PELLE Graziano, ITA (15.07.1985) 5 2005
7	WITECZEK Marcel, GER (18.10.1968) 7 1987	5	AUER Benjamin, GER (11.01.1981) 5 2001	5	ROBERT, BRA (07.02.1981) 5 2001
6	ADRIANO, BRA (17.02.1982) 6 2001	5	CAIO, BRA (16.08.1975) 5 1995	5	SALENKO Oleg, RUS (25.10.1969) 5 1989
6	CISSE Djibril, FRA (12.08.1981) 6 2001	5	DISSA Mahamadou, MLI (18.05.1979) 5 1999	5	SHERBAKOV Sergei, URS (13.07.1973) 5 1991
6	GEOVANI, BRA (06.04.1964) 6 1983	5	KLEMENZ Joachim, POL (16.02.1964) 5 1983	5	TREZEGUET David, FRA (15.10.1977) 5 1997
6	MARADONA Diego, ARG (30.10.1960) 6 1979	5	LLORENTE, ESP (26.02.1985) 5 2005	5	ZABALETA Pablo, ARG (16.01.1985) 5 2005

FIFA U-20 WORLD CUP ALL-TIME RANKINGS

Rank	Team	MP	W	D	L	GF	GA	Pts.	Avg. Pts.	Part.	Host
1	Brazil	82	58	10	14	184	58	152	1.85	15	Canada 2007
2	Argentina	67	49	4	14	137	51	138	2.06	12	Netherlands 2005
3	Spain	58	33	11	14	114	66	102	1.76	12	UAE 2003
4	Uruguay	44	21	10	13	60	47	59	1.34	9	Argentina 2001
5	Mexico	43	15	15	13	67	45	53	1.23	11	Nigeria 1999
6	USA	45	17	6	22	59	64	52	1.16	11	Malaysia 1997
7	Australia	47	16	13	18	54	67	52	1.11	12	Qatar 1995
8	Ghana	25	15	6	4	39	21	48	1.92	4	Australia 1993
9	Japan	35	13	9	13	49	48	48	1.37	8	Portugal 1991
10	Portugal	33	18	4	11	39	28	47	1.42	7	Saudi Arabia 1989
11	Russia	38	17	11	10	62	44	46	1.21	8	Chile 1987
12	Germany	33	16	6	11	56	35	44	1.33	8	USSR 1985
13	Nigeria	35	13	10	12	41	45	43	1.23	7	Mexico 1983
14	Paraguay	28	11	6	11	41	40	35	1.25	7	Australia 1981
15	Colombia	25	11	5	9	34	34	34	1.36	6	Japan 1979
16	Ireland Republic	21	8	5	8	30	27	29	1.38	5	Tunisia 1977
17	Korea Republic	35	9	8	18	40	63	29	0.83	10	
18	Chile	23	9	4	10	37	41	28	1.22	5	
19	Netherlands	17	8	4	5	30	20	27	1.59	4	
20	England	28	8	8	12	29	29	27	0.96	7	
21	Czech Republic	22	7	8	7	27	26	26	1.18	5	
22	Egypt	21	7	4	10	25	31	23	1.1	5	
23	Costa Rica	20	7	2	11	22	35	22	1.1	6	
24	France	13	6	4	3	24	18	21	1.62	3	
25	China PR	18	7	3	8	25	26	21	1.17	5	
26	Poland	19	8	3	8	31	25	20	1.05	4	
27	Mali	13	6	1	6	21	30	19	1.46	3	
28	Cameroon	14	5	2	7	22	26	16	1.14	4	
29	Canada	27	4	5	18	16	50	16	0.59	8	
30	Austria	13	4	3	6	8	21	15	1.15	3	
31	Morocco	14	4	3	7	16	20	15	1.07	3	
32	Syria	14	4	4	6	13	23	14	1	4	
33	Italy	15	4	4	7	17	20	14	0.93	4	
34	Serbia	9	6	1	2	22	9	13	1.44	2	
35	Slovakia	11	5	1	5	16	14	13	1.18	3	
36	Iraq	10	5	0	5	16	19	11	1.1	3	
37	United Arab Emirates	9	3	1	5	6	19	10	1.11	2	
38	Côte d'Ivoire	16	1	7	8	13	30	10	0.62	5	
39	Saudi Arabia	18	2	6	10	10	21	10	0.56	6	

40	Romania	6	4	1	1	6	3	9	1.5	1									
41	Ukraine	8	2	3	3	13	12	9	1.12	2								11	12
42	German DR	9	4	1	4	13	10	9	1	2			3	12					
43	Scotland	11	3	3	5	12	15	9	0.82	3		6							23
44	Zambia	7	2	2	3	10	13	8	1.14	2						17			11
45	Bulgaria	8	3	2	3	8	9	8	1	2			6	8					
46	Qatar	9	3	2	4	8	13	8	0.89	2			2		14				
47	Hungary	12	3	2	7	12	21	8	0.67	4	10	14			9			23	
48	Burkina Faso	4	2	1	1	2	1	7	1.75	1									11
49	Gambia	4	2	0	2	4	6	6	1.5	1									10
50	Croatia	4	1	2	1	6	6	5	1.25	1								14	
51	Angola	4	1	2	1	3	4	5	1.25	1								12	
52	Turkey	7	1	2	4	5	15	5	0.71	2					15				14
53	Ecuador	4	1	1	2	3	4	4	1	1								14	
54	Congo	4	1	1	2	3	7	4	1	1									13
55	Algeria	4	1	2	1	2	6	4	1	1		8							
56	Belgium	4	1	1	2	4	14	4	1	1									
57	Honduras	12	2	0	10	12	40	4	0.33	4	6				16		23		24
58	Finland	3	1	0	2	2	4	3	1	1								18	
59	Switzerland	3	1	0	2	2	5	3	1	1									19
60	Norway	6	1	1	4	4	10	3	0.5	2				11	14				
61	Iran	6	1	1	4	4	13	3	0.5	2	9							23	
62	Benin	3	0	2	1	2	3	2	0.67	1									18
	Korea DPR	3	0	2	1	2	3	2	0.67	1									19
64	Sweden	3	1	0	2	4	6	2	0.67	1					11				
65	Tunisia	6	1	0	5	3	13	2	0.33	2	14				16				
66	Jordan	3	0	1	2	3	6	1	0.33	1									20
67	Bahrain	3	0	1	2	1	4	1	0.33	1									
68	South Africa	3	0	1	2	2	6	1	0.33	1								20	
69	Jamaica	3	0	1	2	1	6	1	0.33	1									21
70	Burundi	3	0	1	2	2	8	1	0.33	1					15				
71	Panama	9	0	1	8	4	20	1	0.11	3								24	23
72	Uzbekistan	3	0	0	3	3	6	0	0	1									23
73	Ethiopia	3	0	0	3	4	8	0	0	1								22	
74	New Zealand	3	0	0	3	1	5	0	0	1									22
75	Malaysia	3	0	0	3	2	9	0	0	1					24				
76	Kazakhstan	3	0	0	3	1	9	0	0	1								24	
	Togo	3	0	0	3	1	9	0	0	1					16				
78	Guinea	3	0	0	3	0	10	0	0	1	15								
79	Trinidad and Tobago	3	0	0	3	0	12	0	0	1								16	
80	Indonesia	3	0	0	3	0	16	0	0	1	16								

Key: MP Wins, D L, Draws Losses, GF GA, Goals for Goals against, Pts. Avg. Pts. Average points per match, Part. in competition, Number of participations in competition

NUMBER OF PARTICIPATIONS OF THE 24 TEAMS

Argentina (12 appearances)	1979, 1981, 1983, 1989, 1991, 1995, 1997, 1999, 2001, 2003, 2005, 2007
Austria (3)	1977, 1983, 2007
Brazil (15)	1977, 1981, 1983, 1985, 1987, 1989, 1991, 1993, 1995, 1997, 1999, 2001, 2003, 2005, 2007
Canada (8)	1979, 1985, 1987, 1997, 2001, 2003, 2005, 2007
Chile (5)	1987, 1995, 2001, 2005, 2007
Congo	First appearance in 2007
Costa Rica (6)	1989, 1995, 1997, 1999, 2001, 2007
Czech Republic (5)	1983, 1989, 2001, 2003, 2007
Gambia	First appearance in 2007
Japan (8)	1979, 1995, 1997, 1999, 2001, 2003, 2005, 2007
Jordan	First appearance in 2007
Korea DPR	First appearance in 2007
Korea Republic (10)	1979, 1981, 1983, 1991, 1993, 1997, 1999, 2003, 2005, 2007
Mexico (11)	1977, 1979, 1981, 1983, 1985, 1991, 1993, 1997, 1999, 2003, 2007
New Zealand	First appearance in 2007
Nigeria (7)	1983, 1985, 1987, 1989, 1999, 2005, 2007
Panama (3)	2003, 2005, 2007
Poland (4)	1979, 1981, 1983, 2007
Portugal (7)	1979, 1989, 1991, 1993, 1995, 1999, 2007
Scotland (3)	1983, 1987, 2007
Spain (12)	1977, 1979, 1981, 1985, 1989, 1991, 1995, 1997, 1999, 2003, 2005, 2007
Uruguay (9)	1977, 1979, 1981, 1983, 1991, 1993, 1997, 1999, 2007
USA (11)	1981, 1983, 1987, 1989, 1993, 1997, 1999, 2001, 2003, 2005, 2007
Zambia (2)	1999, 2007

COACHES IN FIFA U-20 AND FIFA WORLD CUPS

<i>Coach</i>	<i>Nat</i>	<i>FIFA U-20: team/year</i>	<i>FIFA World Cup™: team/year</i>
DE LA PAZ Jose	HON	HON 1999	HON 1982
EVARISTO	BRA	BRA 1977	IRQ 1986
DE OLIVEIRA GONCALVES Luis	ANG	ANG 2001	ANG 2006
MARCOS PAQUETA	BRA	BRA 2003	KSA 2006
DOMENECH Raymond	FRA	FRA 2001	FRA 2006
GANSLER Bob	USA	USA 1989	USA 1990
MENOTTI Cesar	ARG	ARG 1979	ARG 1978, 1982
PEKERMANN Jose	ARG	ARG 1995, 1997, 1999, 2001	ARG 2006
PUA Victor	URU	URU 1997, 1999	URU 2002
SIMOES Rene	BRA	BRA 1989	JAM 1998
ROXBURGH Andy	SCO	SCO 1983	SCO 1990
SANTAMARIA Jose Emilio	ESP	ESP 1979	ESP 1982
TROUSSIER Philippe	FRA	JPN 1999	RSA 1998, JPN 2002
VOGTS Berti	GER	GER 1987	GER 1994, 1998



REFEREES

AFC	IRMATOV Ravshan	09.08.1977	UZB
AFC	MOHD SALLEH Subkhiddin	17.11.1966	MAS
CAF	BENOUSA Mohamed	26.09.1972	ALG
CONCACAF	AGUILAR Joel	02.07.1975	SLV
CONCACAF	ARREDONDO German	27.05.1968	MEX
CONCACAF	DEPIERO Steven	24.01.1970	CAN
CONCACAF	NAVARRO Mauricio	07.04.1966	CAN
CONCACAF	PETRESCU Silviu	06.10.1968	CAN
CONCACAF	VAUGHN Terry	01.04.1973	USA
CONCACAF	WARD Paul	23.06.1973	CAN
CONCACAF	WIJNGAARDE Enrico	11.01.1974	SUR
CONMEBOL	BUITRAGO Hernando	05.11.1970	COL
OFC	O'LEARY Peter	03.03.1972	NZL
UEFA	HANSSON Martin	06.04.1971	SWE
UEFA	KASSAI Viktor	10.09.1975	HUN
UEFA	STARK Wolfgang	20.11.1969	GER
UEFA	UNDIANO MALLENCO Alberto	08.10.1973	ESP
UEFA	WEBB Howard	14.07.1971	ENG

ASSISTANT REFEREES

AFC	BORIKUT Thanom	17.06.1969	THA
AFC	KOCHKOROV Bahadyr	13.05.1970	KGZ
AFC	MU Yuxin	09.05.1970	CHN
AFC	RASULOV Abdukhamidullo	10.01.1976	UZB

CAF	KERAI Mazari	10.10.1969	ALG
CAF	TALBI Amar	03.05.1968	ALG
CONCACAF	DELGADILLO Hector	30.08.1970	MEX
CONCACAF	FLETCHER Joe	10.09.1976	CAN
CONCACAF	GANSNER George	13.10.1971	USA
CONCACAF	GARWOOD Anthony	15.12.1972	JAM
CONCACAF	GIRON Roberto	12.06.1968	HON
CONCACAF	MORGAN Ricardo	30.01.1972	JAM
CONCACAF	PEREZ Francisco	27.11.1972	MEX
CONCACAF	STRICKLAND Chris	29.11.1966	USA
CONCACAF	VERGARA Hector	15.12.1966	CAN
CONCACAF	WILLIAMSON Daniel	30.07.1977	PAN
CONMEBOL	GONZALEZ Abraham	07.12.1970	COL
CONMEBOL	RIVAS Rafael	08.06.1975	COL
OFC	BEST Brent	12.02.1968	NZL
OFC	CHILIA Mahit	17.07.1973	VAN
UEFA	ANDREN Henrik	21.07.1968	SWE
UEFA	CANN Darren	22.01.1969	ENG
UEFA	EROS Gabor	05.09.1971	HUN
UEFA	MARTINEZ Fermin	04.07.1966	ESP
UEFA	MULLARKEY Michael	03.05.1970	ENG
UEFA	SALVER Jan-Hendrik	01.03.1969	GER
UEFA	VAMOS Tibor	16.01.1967	HUN
UEFA	WEZEL Volker	15.09.1965	GER
UEFA	WITTEBERG Stefan	02.09.1968	SWE
UEFA	YUSTE JIMENEZ Juan Carlos	25.09.1975	ESP



FIRST ROUND PLAY-OFFS

Group A

23.11.05	Iraq v. Lebanon	2-0	(2-0)
25.11.05	Kuwait v. Lebanon	4-1	(4-0)
27.11.05	Kuwait v. Iraq	0-1	(0-0)

Group B

23.11.05	Saudi Arabia v. Syria	3-1	(1-0)
25.11.05	Saudi Arabia v. Oman	4-2	(0-1)
27.11.05	Oman v. Syria	0-2	(0-1)

Group C

23.11.05	Yemen v. Palestine	3-0	(1-0)
25.11.05	United Arab Emirates v. Palestine	6-0	(4-0)
27.11.05	United Arab Emirates v. Yemen	2-0	(1-0)

Group D

06.02.06	Jordan v. Qatar	4-1	(2-1)
08.02.06	Jordan v. Bahrain	0-2	(0-0)
10.02.06	Bahrain v. Qatar	0-2	(0-2)

Group E

23.11.05	Uzbekistan v. Pakistan	3-0	(2-0)
25.11.05	Tajikistan v. Pakistan	8-0	(3-0)
27.11.05	Tajikistan v. Uzbekistan	0-0	

Group F

22.11.05	Nepal v. Kyrgyzstan	0-1	(0-1)
28.11.05	Kyrgyzstan v. Nepal	2-0	(1-0)

Group G

22.02.06	Australia v. Turkmenistan	3-0	(1-0)
24.02.06	Sri Lanka v. Turkmenistan	2-1	(1-0)
26.02.06	Sri Lanka v. Australia	0-4	(0-0)

Group H

23.11.05	Iran v. Bangladesh	5-0	(3-0)
27.11.05	Bangladesh v. Iran	0-2	(0-0)

Group I

12.12.05	Malaysia v. Myanmar	4-2	(3-0)
16.12.05	Myanmar v. Malaysia	1-0	(0-0)

Group J

23.11.05	Singapore v. Thailand	0-2	(0-2)
25.11.05	Singapore v. Indonesia	1-1	(1-0)
27.11.05	Indonesia v. Thailand	1-3	(1-1)

Group K

23.11.05	Laos v. Maldives	1-0	(1-0)
25.11.05	Vietnam v. Maldives	4-1	(1-0)
27.11.05	Vietnam v. Laos	1-1	(0-0)

Group L

23.11.05	China PR v. Guam	17-0	(9-0)
25.11.05	Macau v. Guam	2-0	(1-0)
27.11.05	Macau v. China PR	1-9	(0-5)

Group M

23.11.05	Korea Republic v. Mongolia	13-0	(5-0)
25.11.05	Mongolia v. Hong Kong	3-4	(2-1)
27.11.05	Korea Republic v. Hong Kong	2-0	(0-0)

Group N

23.11.05	Japan v. Chinese Taipei	5-0	(2-0)
25.11.05	Korea DPR v. Chinese Taipei	5-0	(2-0)
27.11.05	Japan v. Korea DPR	1-0	(0-0)

SECOND ROUND

Group A

29.10.06	Korea Republic v. Jordan	3-0
29.10.06	India v. Kyrgyzstan	1-1
31.10.06	India v. Jordan	2-3
31.10.06	Kyrgyzstan v. Korea Republic	0-7
02.11.06	India v. Korea Republic	0-3
02.11.06	Jordan v. Kyrgyzstan	0-0

	P	W	D	L	Goals	Points
1 Korea Republic	3	3	0	0	13-0	9
2 Jordan	3	1	1	1	3-5	4
3 Kyrgyzstan	3	0	2	1	1-8	2
4 India	3	0	1	2	3-7	1

Group B

30.10.06	China PR v. Australia	1-0
30.10.06	Thailand v. United Arab Emirates	2-1
01.11.06	Australia v. Thailand	3-1
01.11.06	United Arab Emirates v. China PR	1-2
03.11.06	Australia v. United Arab Emirates	2-0
03.11.06	China PR v. Thailand	1-0

	P	W	D	L	Goals	Points
1 China PR	3	3	0	0	4-1	9
2 Australia	3	2	0	1	5-2	6
3 Thailand	3	1	0	2	3-5	3
4 United Arab Emirates	3	0	0	3	2-6	0

Group C

29.10.06	Japan v. Korea DPR	2-0
29.10.06	Iran v. Tajikistan	3-1
31.10.06	Korea DPR v. Iran	5-0
31.10.06	Tajikistan v. Japan	0-4
02.11.06	Japan v. Iran	1-2
02.11.06	Korea DPR v. Tajikistan	1-0



	P	W	D	L	Goals	Points
1 Japan	3	2	0	1	7-2	6
2 Korea DPR	3	2	0	1	6-2	6
3 Iran	3	2	0	1	5-7	6
4 Tajikistan	3	0	0	3	1-8	0

Group D

30.10.06	Iraq v. Saudi Arabia	2-2
30.10.06	Malaysia v. Vietnam	1-2
01.11.06	Saudi Arabia v. Malaysia	2-0
01.11.06	Vietnam v. Iraq	1-3
03.11.06	Iraq v. Malaysia	3-0
03.11.06	Saudi Arabia v. Vietnam	2-0

	P	W	D	L	Goals	Points
1 Iraq	3	2	1	0	8-3	7
2 Saudi Arabia	3	2	1	0	6-2	7
3 Vietnam	3	1	0	2	3-6	3
4 Malaysia	3	0	0	3	1-7	0

FINAL ROUND

Quarter-finals

06.11.06	Japan v. Saudi Arabia	2-1
06.11.06	Korea Republic v. Australia	2-1
06.11.06	China PR v. Jordan	1-2
06.11.06	Iraq v. Korea DPR	0-2

Semi-finals

09.11.06	Korea Republic v. Japan	1-1 a.e.t. (1-1) / 2-3 PSO
09.11.06	Jordan v. Korea DPR	0-1

Match for third place

12.11.06	Korea Republic v. Jordan	2-0
----------	--------------------------	-----

Final

12.11.06	Japan v. Korea DPR	1-1 a.e.t. (1-1) / 3-5 PSO
----------	--------------------	----------------------------

Qualified for Canada 2007:

Korea DPR, Japan, Korea Republic and Jordan

PRELIMINARY ROUND

15.04.06	Madagascar v. Mauritius	1-1
15.04.06	Malawi v. Botswana	2-0
15.04.06	Rwanda v. Ethiopia	2-1
15.04.06	Sierra Leone v. Gambia	1-1
15.04.06	Sudan v. Tunisia	1-3
16.04.06	Congo DR v. Namibia	3-0
16.04.06	Equatorial Guinea v. Gabon	0-0
16.04.06	Libya v. Algeria	0-2
16.04.06	Mauritania v. Guinea	0-0
16.04.06	Namibia v. Congo DR	1-1
16.04.06	Niger v. Togo	2-0
17.04.06	Kenya v. Djibouti	1-0
29.04.06	Botswana v. Malawi	0-1
29.04.06	Gabon v. Equatorial Guinea	1-2
29.04.06	Gambia v. Sierra Leone	4-0
29.04.06	Mauritius v. Madagascar	2-2
30.04.06	Algeria v. Libya	1-1
30.04.06	Ethiopia v. Rwanda	0-0
30.04.06	Guinea v. Mauritania	4-1
30.04.06	Togo v. Niger	3-1
30.04.06	Tunisia v. Sudan	3-0

FIRST ROUND

05.08.06	Angola v. Côte d'Ivoire	0-0
05.08.06	Morocco v. Gambia	2-2
05.08.06	Nigeria v. Gabon	3-0
05.08.06	Rwanda v. Kenya	1-0
05.08.06	Zambia v. Madagascar	4-1
06.08.06	Burundi v. Mozambique	1-0
06.08.06	Cameroon v. Niger	1-0
06.08.06	Egypt v. Algeria	4-0
06.08.06	Ghana v. Senegal	2-0
06.08.06	Lesotho v. Malawi	2-1
06.08.06	Mali v. Guinea	1-0
06.08.06	South Africa v. Zimbabwe	1-0
19.08.06	Gabon v. Nigeria	2-0
19.08.06	Gambia v. Morocco	2-0
19.08.06	Kenya v. Rwanda	0-1
19.08.06	Mozambique v. Burundi	1-1
19.08.06	Malawi v. Lesotho	2-0
20.08.06	Algeria v. Egypt	2-0
20.08.06	Côte d'Ivoire v. Angola	3-2
20.08.06	Guinea v. Mali	0-1
20.08.06	Madagascar v. Zambia	1-1
20.08.06	Niger v. Cameroon	2-1
20.08.06	Senegal v. Ghana	1-2
20.08.06	Zimbabwe v. South Africa	3-3

SECOND ROUND

30.09.06	Burkina Faso v. Ghana	1-0
30.09.06	Nigeria v. Rwanda	5-0
30.09.06	South Africa v. Zambia	2-1
30.09.06	Tunisia v. Côte d'Ivoire	1-1
01.10.06	Burundi v. Egypt	0-1
01.10.06	Cameroon v. Malawi	2-0
01.10.06	Mali v. Gambia	1-1
21.10.06	Gambia v. Mali	2-1



21.10.06	Malawi v. Cameroon	0-2
21.10.06	Rwanda v. Nigeria	0-1
22.10.06	Côte d'Ivoire v. Tunisia	2-0
22.10.06	Egypt v. Burundi	2-0
22.10.06	Ghana v. Burkina Faso	1-0 / 3-4 PSO
22.10.06	Zambia v. South Africa	2-0

FINAL ROUND

Group A

20.01.07	Congo v. Côte d'Ivoire	2-0 (0-0)
20.01.07	Burkina Faso v. Gambia	0-2 (0-0)
23.01.07	Côte d'Ivoire v. Burkina Faso	0-2 (0-1)
23.01.07	Congo v. Gambia	0-1 (0-0)
26.01.07	Côte d'Ivoire v. Gambia	0-1 (0-0)
26.01.07	Congo v. Burkina Faso	1-0 (1-0)

	P	W	D	L	Goals	Points
1 Gambia	3	3	0	0	4-0	9
2 Congo	3	2	0	1	3-1	6
3 Burkina Faso	3	1	0	2	2-3	3
4 Côte d'Ivoire	3	0	0	3	0-5	0

Group B

21.01.07	Nigeria v. Zambia	4-2 (3-1)
21.01.07	Cameroon v. Egypt	0-1 (0-0)
24.01.07	Zambia v. Cameroon	3-2 (1-1)
24.01.07	Egypt v. Nigeria	1-1 (0-0)
27.01.07	Zambia v. Egypt	3-0 (2-0)
27.01.07	Nigeria v. Cameroon	0-2 (0-2)

	P	W	D	L	Goals	Points
1 Zambia	3	2	0	1	8-6	6
2 Nigeria	3	1	1	1	5-5	4
3 Egypt	3	1	1	1	2-4	4
4 Cameroon	3	1	0	2	4-4	3

Semi-finals

30.01.07	Gambia v. Nigeria	0-1 (0-1)
30.01.07	Zambia v. Congo	0-1 (0-0)

Match for third place

02.02.07	Gambia v. Zambia	3-1 (0-1)
----------	------------------	-----------

Final

03.02.07	Congo v. Nigeria	1-0 (0-0)
----------	------------------	-----------

**Qualified for Canada 2007:
Congo, Nigeria, Gambia and Zambia**

FIRST ROUND

Group 1

12.07.06	Bermuda v. Bahamas	2-0 (0-0)
12.07.06	US Virgin Islands v. British Virgin Islands	3-0 (2-0)
14.07.06	Bermuda v. British Virgin Islands	9-0 (5-0)
14.07.06	US Virgin Islands v. Bahamas	3-3 (2-2)
16.07.06	British Virgin Islands v. Bahamas	0-15 (0-7)
16.07.06	US Virgin Islands v. Bermuda	0-7 (0-5)

	P	W	D	L	Goals	Points
1 Bermuda	3	3	0	0	18-0	9
2 Bahamas	3	1	1	1	18-5	4
3 US Virgin Islands	3	1	1	1	6-10	4
4 British Virgin Islands	3	0	0	3	0-27	0

Group 2

28.07.06	Cuba v. Anguilla	11-0 (4-0)
28.07.06	Dominican Republic v. Cayman Islands	2-0 (0-0)
30.07.06	Cayman Islands v. Cuba	0-2 (0-2)
30.07.06	Dominican Republic v. Anguilla	12-0 (7-0)
01.08.06	Cayman Islands v. Anguilla	2-0 (1-0)
01.08.06	Dominican Republic v. Cuba	1-0 (0-0)

	P	W	D	L	Goals	Points
1 Dominican Republic	3	3	0	0	15-0	9
2 Cuba	3	2	0	1	13-1	6
3 Cayman Islands	3	1	0	2	2-4	3
4 Anguilla	3	0	0	3	0-25	0

Group 3

02.08.06	Antigua and Barbuda v. Dominica	4-3 (2-1)
02.08.06	Saint Martin v. St. Kitts and Nevis	1-9 (0-3)
04.08.06	Saint Martin v. Antigua and Barbuda	1-1 (0-0)
04.08.06	St. Kitts and Nevis v. Dominica	2-0 (2-0)
06.08.06	Saint Martin v. Dominica	1-1 (0-1)
06.08.06	St. Kitts and Nevis v. Antigua and Barbuda	2-0 (1-0)

	P	W	D	L	Goals	Points
1 St. Kitts and Nevis	3	3	0	0	13-1	9
2 Antigua and Barbuda	3	1	1	1	5-6	4
3 Guadeloupe	3	0	2	1	3-11	2
4 Dominica	3	0	1	2	4-7	1

Group 4

20.08.06	Grenada v. Barbados	1-0 (0-0)
20.08.06	St. Lucia v. St. Vincent / Grenadines	1-2 (0-1)
22.08.06	St. Lucia v. Barbados	1-1 (0-0)
22.08.06	St. Vincent / Grenadines v. Grenada	3-1 (1-1)
24.08.06	Barbados v. St. Vincent / Grenadines	0-2 (0-0)
24.08.06	St. Lucia v. Grenada	0-2 (0-1)

	P	W	D	L	Goals	Points
1 St. Vincent / Grenadines	3	3	0	0	7-2	9
2 Grenada	3	2	0	1	4-3	6
3 St. Lucia	3	0	1	2	2-5	1
4 Barbados	3	0	1	2	1-4	1

Group 5

06.08.06	Netherlands Antilles v. Guyana	1-2	(0-1)
06.08.06	Suriname v. Aruba	2-0	(1-0)
08.08.06	Aruba v. Netherlands Antilles	0-2	(0-1)
08.08.06	Suriname v. Guyana	4-2	(3-2)
10.08.06	Guyana v. Aruba	1-1	(1-0)
10.08.06	Suriname v. Netherlands Antilles	1-2	(0-1)

	P	W	D	L	Goals	Points
1 Suriname	3	2	0	1	7-4	6
2 Netherlands Antilles	3	2	0	1	5-3	6
3 Guyana	3	1	1	1	5-6	4
4 Aruba	3	0	1	2	1-5	1

Group 6

25.10.06	Trinidad and Tobago v. Dominican Republic	1-1	(1-0)
25.10.06	St. Vincent / Grenadines v. St. Kitts and Nevis	1-0	(0-0)
27.10.06	Trinidad and Tobago v. St. Kitts and Nevis	0-1	(0-1)
27.10.06	St. Vincent / Grenadines v. Dominican Republic	1-3	(1-1)
29.10.06	Dominican Republic v. St. Kitts and Nevis	1-2	(0-0)
29.10.06	Trinidad and Tobago v. St. Vincent / Grenadines	3-0	(1-0)

	P	W	D	L	Goals	Points
1 St. Kitts and Nevis	3	2	0	1	3-2	6
2 Trinidad and Tobago	3	1	1	1	4-2	4
3 Dominican Republic	3	1	1	1	5-4	4
4 St. Vincent / Grenadines	3	1	0	2	2-6	3

Group 7

24.10.06	Haiti v. Bermuda	11-1	(4-0)
24.10.06	Jamaica v. Netherlands Antilles	2-0	(1-0)
26.10.06	Haiti v. Netherlands Antilles	5-0	(1-0)
26.10.06	Jamaica v. Bermuda	3-1	(0-1)
28.10.06	Netherlands Antilles v. Bermuda	5-1	(4-0)
28.10.06	Haiti v. Jamaica	0-0	

	P	W	D	L	Goals	Points
1 Haiti	3	2	1	0	16-1	7
2 Jamaica	3	2	1	0	5-1	7
3 Netherlands Antilles	3	1	0	2	5-8	3
4 Bermuda	3	0	0	3	3-19	0

SECOND ROUND**Caribbean Zone**

03.12.06	Jamaica v. Trinidad and Tobago	2-0	(1-0)
07.12.06	Trinidad and Tobago v. Jamaica	1-0	(1-0)

	P	W	D	L	Goals	Points
1 Jamaica	2	1	0	1	2-1	3
2 Trinidad and Tobago	2	1	0	1	1-2	3

Central American Zone - Triangular 1

02.08.06	Guatemala v. Belize	5-0	(3-0)
04.08.06	Belize v. El Salvador	1-5	(1-3)
06.08.06	Guatemala v. El Salvador	6-1	(2-1)

	P	W	D	L	Goals	Points
1 Guatemala	2	2	0	0	11-1	6
2 El Salvador	2	1	0	1	6-7	3
3 Belize	2	0	0	2	1-10	0

Central American Zone - Triangular 2

09.08.06	Honduras v. Nicaragua	4-3	(3-1)
11.08.06	Nicaragua v. Costa Rica	1-7	(0-2)
13.08.06	Honduras v. Costa Rica	2-2	(2-2)

	P	W	D	L	Goals	Points
1 Costa Rica	2	1	1	0	9-3	4
2 Honduras	2	1	1	0	6-5	4
3 Nicaragua	2	0	0	2	4-11	0

FINAL ROUND**Group A**

17.01.07	Haiti v. USA	1-4	(0-2)
17.01.07	Panama v. Guatemala	1-1	(0-1)
19.01.07	Panama v. Haiti	3-2	(1-0)
19.01.07	USA v. Guatemala	0-0	
21.01.07	Guatemala v. Haiti	0-2	(0-0)
21.01.07	Panama v. USA	0-5	(0-1)

	P	W	D	L	Goals	Points
1 USA	3	2	1	0	9-1	7
2 Panama	3	1	1	1	4-8	4
3 Haiti	3	1	0	2	5-7	3
4 Guatemala	3	0	2	1	1-3	2

Group B

21.02.07	Jamaica v. Costa Rica	0-2	(0-1)
21.02.07	Mexico v. St. Kitts and Nevis	2-0	(1-0)
23.02.07	Costa Rica v. St. Kitts and Nevis	3-2	(2-2)
23.02.07	Mexico v. Jamaica	2-0	(1-0)
25.02.07	Mexico v. Costa Rica	1-1	(0-1)
25.02.07	St. Kitts and Nevis v. Jamaica	1-1	(0-1)

	P	W	D	L	Goals	Points
1 Mexico	3	2	1	0	5-1	7
2 Costa Rica	3	2	1	0	6-3	7
3 St. Kitts and Nevis	3	0	1	2	3-6	1
4 Jamaica	3	0	1	2	1-5	1

**Qualified for Canada 2007:
USA, Mexico, Costa Rica and Panama**



FIRST ROUND

Group A

07.01.07	Brazil v. Chile	4-2	(0-1)
07.01.07	Paraguay v. Bolivia	0-0	
09.01.07	Paraguay v. Chile	1-0	(1-0)
09.01.07	Brazil v. Peru	2-1	(1-1)
11.01.07	Bolivia v. Chile	0-4	(0-3)
11.01.07	Paraguay v. Peru	1-0	(1-0)
13.01.07	Peru v. Chile	2-4	(1-1)
13.01.07	Brazil v. Bolivia	3-0	(0-0)
15.01.07	Peru v. Bolivia	1-4	(1-1)
15.01.07	Paraguay v. Brazil	1-1	(0-0)

	P	W	D	L	Goals	Points
1 Brazil	4	3	1	0	10-4	10
2 Paraguay	4	2	2	0	3-1	8
3 Chile	4	2	0	2	10-7	6
4 Bolivia	4	1	1	2	4-8	4
5 Peru	4	0	0	4	4-11	0

Group B

08.01.07	Uruguay v. Venezuela	0-1	(0-1)
08.01.07	Argentina v. Ecuador	1-1	(0-0)
10.01.07	Uruguay v. Ecuador	2-1	(0-0)
10.01.07	Argentina v. Colombia	1-2	(1-0)
12.01.07	Venezuela v. Ecuador	1-3	(0-0)
12.01.07	Uruguay v. Colombia	1-0	(0-0)
14.01.07	Colombia v. Ecuador	1-0	(0-0)
14.01.07	Argentina v. Venezuela	6-0	(3-0)
16.01.07	Colombia v. Venezuela	2-1	(0-1)
16.01.07	Argentina v. Uruguay	3-3	(3-1)

	P	W	D	L	Goals	Points
1 Colombia	4	3	0	1	5-3	9
2 Uruguay	4	2	1	1	6-5	7
3 Argentina	4	1	2	1	11-6	5
4 Ecuador	4	1	1	2	5-5	4
5 Venezuela	4	1	0	3	3-11	3

FINAL ROUND

19.01.07	Paraguay v. Uruguay	1-3	(0-3)
19.01.07	Colombia v. Chile	0-5	(0-1)
19.01.07	Brazil v. Argentina	2-2	(1-0)
21.01.07	Paraguay v. Argentina	0-1	(0-1)
21.01.07	Colombia v. Uruguay	0-2	(0-0)
21.01.07	Brazil v. Chile	2-2	(0-0)
23.01.07	Chile v. Argentina	0-0	
23.01.07	Colombia v. Paraguay	2-3	(2-1)
23.01.07	Brazil v. Uruguay	3-1	(3-0)
25.01.07	Uruguay v. Chile	1-1	(0-1)
25.01.07	Colombia v. Argentina	0-0	
25.01.07	Brazil v. Paraguay	1-0	(0-0)
28.01.07	Uruguay v. Argentina	0-1	(0-0)
28.01.07	Chile v. Paraguay	2-3	(1-0)
28.01.07	Brazil v. Colombia	2-0	(2-0)

	P	W	D	L	Goals	Points
1 Brazil	5	3	2	0	10-5	11
2 Argentina	5	2	3	0	4-2	9
3 Uruguay	5	2	1	2	7-6	7
4 Chile	5	1	3	1	10-6	6
5 Paraguay	5	2	0	3	7-9	6
6 Colombia	5	0	1	4	2-12	1

Qualified for Canada 2007:

Brazil, Argentina, Uruguay and Chile



FINAL ROUND

19.01.07	Samoa v. Fiji	0-7
19.01.07	Tahiti v. New Caledonia	1-2
19.01.07	New Zealand v. Solomon Islands	1-1
21.01.07	Tahiti v. Samoa	3-1
21.01.07	Solomon Islands v. New Caledonia	1-0
21.01.07	Fiji v. Vanuatu	2-0
23.01.07	Tahiti v. Vanuatu	2-2
23.01.07	New Zealand v. Samoa	7-1
23.01.07	Solomon Islands v. Fiji	0-3
25.01.07	New Caledonia v. Samoa	5-0
25.01.07	Vanuatu v. Solomon Islands	2-2
25.01.07	New Zealand v. Tahiti	2-0
27.01.07	Vanuatu v. New Caledonia	1-3
27.01.07	Tahiti v. Solomon Islands	1-2
27.01.07	New Zealand v. Fiji	3-2
29.01.07	Solomon Islands v. Samoa	8-1
29.01.07	New Caledonia v. Fiji	1-2
29.01.07	New Zealand v. Vanuatu	7-0
31.01.07	Tahiti v. Fiji	2-0
31.01.07	Vanuatu v. Samoa	3-1
31.01.07	New Zealand v. New Caledonia	1-0

	P	W	D	L	Goals	Points
1 New Zealand	6	5	1	0	21-4	16
2 Fiji	6	4	0	2	16-6	12
3 Solomon Islands	6	3	2	1	14-8	11
4 New Caledonia	6	3	0	3	11-6	9
5 Tahiti	6	2	1	3	9-9	7
6 Vanuatu	6	1	2	3	8-17	5
7 Samoa	6	0	0	6	4-33	0

Qualified for Canada 2007:

New Zealand



FIRST ROUND

Group 1

13.09.05	Lithuania v. Georgia	1-3	(1-2)
13.09.05	Slovenia v. Estonia	4-2	(2-1)
15.09.05	Slovenia v. Georgia	1-1	(0-1)
15.09.05	Estonia v. Lithuania	0-1	(0-0)
17.09.05	Georgia v. Estonia	2-0	(2-0)
17.09.05	Lithuania v. Slovenia	1-2	(1-1)

	P	W	D	L	Goals	Points
1 Georgia	3	2	1	0	6-2	7
2 Slovenia	3	2	1	0	7-4	7
3 Lithuania	3	1	0	2	3-5	3
4 Estonia	3	0	0	3	2-7	0

Group 2

08.10.05	Slovakia v. Kazakhstan	1-0	(1-0)
08.10.05	Denmark v. Liechtenstein	2-0	(0-0)
10.10.05	Slovakia v. Liechtenstein	2-1	(1-0)
10.10.05	Kazakhstan v. Denmark	0-1	(0-0)
12.10.05	Denmark v. Slovakia	0-0	
12.10.05	Liechtenstein v. Kazakhstan	1-0	(1-0)

	P	W	D	L	Goals	Points
1 Denmark	3	2	1	0	3-0	7
2 Slovakia	3	2	1	0	3-1	7
3 Liechtenstein	3	1	0	2	2-4	3
4 Kazakhstan	3	0	0	3	0-3	0

Group 3

02.11.05	Israel v. Cyprus	3-0	(3-0)
02.11.05	Norway v. Malta	6-0	(2-0)
04.11.05	Malta v. Israel	0-3	(0-0)
04.11.05	Norway v. Cyprus	0-1	(0-0)
06.11.05	Cyprus v. Malta	2-1	(0-1)
06.11.05	Israel v. Norway	4-1	(4-1)

	P	W	D	L	Goals	Points
1 Israel	3	3	0	0	10-1	9
2 Cyprus	3	2	0	1	3-4	6
3 Norway	3	1	0	2	7-5	3
4 Malta	3	0	0	3	1-11	0

Group 4

27.09.05	Portugal v. Azerbaijan	5-1	(4-1)
27.09.05	Luxembourg v. Russia	0-3	(0-0)
29.09.05	Russia v. Azerbaijan	3-0	(2-0)
29.09.05	Luxembourg v. Portugal	0-3	(0-3)
02.10.05	Azerbaijan v. Luxembourg	1-3	(1-0)
02.10.05	Portugal v. Russia	0-1	(0-1)

	P	W	D	L	Goals	Points
1 Russia	3	3	0	0	7-0	9
2 Portugal	3	2	0	1	8-2	6
3 Luxembourg	3	1	0	2	3-7	3
4 Azerbaijan	3	0	0	3	2-11	0

Group 5

05.10.05	Belgium v. Faroe Islands	7-1	(3-0)
05.10.05	Hungary v. Sweden	1-3	(1-0)
07.10.05	Faroe Islands v. Hungary	0-3	(0-1)
07.10.05	Belgium v. Sweden	1-0	(1-0)
09.10.05	Hungary v. Belgium	1-0	(0-0)
09.10.05	Sweden v. Faroe Islands	4-1	(3-0)

	P	W	D	L	Goals	Points
1 Belgium	3	2	0	1	8-2	6
2 Sweden	3	2	0	1	7-3	6
3 Hungary	3	2	0	1	5-3	6
4 Faroe Islands	3	0	0	3	2-14	0

Group 6

16.10.05	Italy v. Moldova	2-0	(1-0)
16.10.05	Ireland Republic v. Northern Ireland	2-1	(2-1)
18.10.05	Italy v. Northern Ireland	0-0	
18.10.05	Moldova v. Ireland Republic	0-3	(0-1)
20.10.05	Ireland Republic v. Italy	4-1	(3-0)
20.10.05	Northern Ireland v. Moldova	2-1	(0-1)

	P	W	D	L	Goals	Points
1 Republic of Ireland	3	3	0	0	9-2	9
2 Northern Ireland	3	1	1	1	3-3	4
3 Italy	3	1	1	1	3-4	4
4 Moldova	3	0	0	3	1-7	0

Group 7

24.10.05	Austria v. San Marino	8-0	(2-0)
24.10.05	France v. Wales	3-1	(1-1)
26.10.05	Wales v. Austria	0-0	
26.10.05	France v. San Marino	3-0	(2-0)
28.10.05	Austria v. France	0-2	(0-1)
28.10.05	San Marino v. Wales	1-5	(0-2)

	P	W	D	L	Goals	Points
1 France	3	3	0	0	8-1	9
2 Austria	3	1	1	1	8-2	4
3 Wales	3	1	1	1	6-4	4
4 San Marino	3	0	0	3	1-16	0

Group 8

07.10.05	Scotland v. Andorra	5-0	(3-0)
07.10.05	Switzerland v. Finland	2-0	(1-0)
09.10.05	Switzerland v. Andorra	12-0	(3-0)
09.10.05	Finland v. Scotland	0-1	(0-0)
11.10.05	Andorra v. Finland	0-6	(0-4)
11.10.05	Scotland v. Switzerland	0-0	

	P	W	D	L	Goals	Points
1 Switzerland	3	2	1	0	14-0	7
2 Scotland	3	2	1	0	6-1	7
3 Finland	3	1	0	2	6-3	3
4 Andorra	3	0	0	3	0-23	0

Group 9

23.10.05	Macedonia FYR v. Albania	4-2	(3-1)
23.10.05	Turkey v. Romania	1-1	(0-1)
25.10.05	Albania v. Turkey	0-2	(0-1)
25.10.05	Macedonia FYR v. Romania	0-0	
27.10.05	Romania v. Albania	2-0	(1-0)
27.10.05	Turkey v. Macedonia FYR	2-2	(2-0)

	P	W	D	L	Goals	Points
1 FYR Macedonia	3	1	2	0	6-4	5
2 Turkey	3	1	2	0	5-3	5
3 Romania	3	1	2	0	3-1	5
4 Albania	3	0	0	3	2-8	0

Group 10

14.10.05	Netherlands v. Greece	2-3	(1-2)
14.10.05	Germany v. Belarus	6-2	(3-1)
17.10.05	Netherlands v. Belarus	0-0	
17.10.05	Greece v. Germany	2-3	(2-2)
19.10.05	Belarus v. Greece	2-1	(2-1)
19.10.05	Germany v. Netherlands	2-2	(0-1)

	P	W	D	L	Goals	Points
1 Germany	3	2	1	0	11-6	7
2 Belarus	3	1	1	1	4-7	4
3 Greece	3	1	0	2	6-7	3
4 Netherlands	3	0	2	1	4-5	2

Group 11

03.10.05	Bulgaria v. Iceland	1-0	(0-0)
03.10.05	Croatia v. Bosnia-Herzegovina	5-0	(4-0)
05.10.05	Bulgaria v. Bosnia-Herzegovina	2-0	(0-0)
05.10.05	Iceland v. Croatia	2-3	(1-0)
07.10.05	Bosnia-Herzegovina v. Iceland	0-2	(0-0)
07.10.05	Croatia v. Bulgaria	0-0	

	P	W	D	L	Goals	Points
1 Croatia	3	2	1	0	8-2	7
2 Bulgaria	3	2	1	0	3-0	7
3 Iceland	3	1	0	2	4-4	3
4 Bosnia-Herzegovina	3	0	0	3	0-9	0

Group 12

18.10.05	Serbia and Montenegro v. Armenia	1-0	(0-0)
18.10.05	Ukraine v. Latvia	1-0	(1-0)
20.10.05	Armenia v. Ukraine	1-2	(0-0)
20.10.05	Serbia and Montenegro v. Latvia	0-0	
22.10.05	Latvia v. Armenia	0-0	
22.10.05	Ukraine v. Serbia and Montenegro	0-2	(0-2)

	P	W	D	L	Goals	Points
1 Serbia and Montenegro	3	2	1	0	3-0	7
2 Ukraine	3	2	0	1	3-3	6
3 Latvia	3	0	2	1	0-1	2
4 Armenia	3	0	1	2	1-3	1

SECOND ROUND

Group 1

27.05.06	Russia v. Hungary	1-1	(0-0)
27.05.06	Slovenia v. Austria	1-2	(0-0)
29.05.06	Hungary v. Slovenia	3-1	(2-1)
29.05.06	Russia v. Austria	0-1	(0-0)
31.05.06	Austria v. Hungary	1-0	(1-0)
31.05.06	Slovenia v. Russia	0-1	(0-0)

	P	W	D	L	Goals	Points
1 Austria	3	3	0	0	4-1	9
2 Hungary	3	1	1	1	4-3	4
3 Russia	3	1	1	1	2-2	4
4 Slovenia	3	0	0	3	2-6	0

Group 2

19.05.06	Georgia v. Turkey	0-6	(0-2)
19.05.06	Ireland Republic v. Slovakia	2-3	(1-2)
21.05.06	Ireland Republic v. Turkey	1-3	(0-1)
21.05.06	Slovakia v. Georgia	4-1	(2-0)
23.05.06	Georgia v. Ireland Republic	3-2	(2-1)
23.05.06	Turkey v. Slovakia	2-1	(2-1)

	P	W	D	L	Goals	Points
1 Turkey	3	3	0	0	11-2	9
2 Slovakia	3	2	0	1	8-5	6
3 Georgia	3	1	0	2	4-12	3
4 Republic of Ireland	3	0	0	3	5-9	0

Group 3

16.05.06	France v. Bulgaria	4-0	(0-0)
16.05.06	Scotland v. Belarus	2-1	(1-0)
18.05.06	Bulgaria v. Scotland	1-2	(0-1)
18.05.06	France v. Belarus	0-0	
20.05.06	Scotland v. France	1-1	(0-1)
20.05.06	Belarus v. Bulgaria	2-0	(1-0)

	P	W	D	L	Goals	Points
1 Scotland	3	2	1	0	5-3	7
2 France	3	1	2	0	5-1	5
3 Belarus	3	1	1	1	3-2	4
4 Bulgaria	3	0	0	3	1-8	0

Group 4

24.05.06	Czech Republic v. Denmark	2-0	(2-0)
24.05.06	Switzerland v. Ukraine	1-2	(0-0)
26.05.06	Czech Republic v. Ukraine	3-0	(2-0)
26.05.06	Denmark v. Switzerland	0-2	(0-1)
28.05.06	Switzerland v. Czech Republic	1-0	(0-0)
28.05.06	Ukraine v. Denmark	3-0	(1-0)

	P	W	D	L	Goals	Points
1 Czech Republic	3	2	0	1	5-1	6
2 Switzerland	3	2	0	1	4-2	6
3 Ukraine	3	2	0	1	5-4	6
4 Denmark	3	0	0	3	0-7	0

Group 5

16.05.06	Croatia v. Macedonia FYR	2-2	(0-2)
16.05.06	Israel v. Portugal	1-0	(1-0)
18.05.06	Israel v. Macedonia FYR	0-0	
18.05.06	Portugal v. Croatia	2-1	(1-1)
20.05.06	Croatia v. Israel	2-0	(0-0)
20.05.06	Macedonia FYR v. Portugal	1-3	(0-1)

	P	W	D	L	Goals	Points
1 Portugal	3	2	0	1	5-3	6
2 Croatia	3	1	1	1	5-4	4
3 Israel	3	1	1	1	1-2	4
4 FYR Macedonia	3	0	2	1	3-5	2

Group 6

18.05.06	Serbia and Montenegro v. Northern Ireland	1-4	(1-2)
18.05.06	England v. Belgium	1-2	(0-1)
20.05.06	England v. Northern Ireland	2-1	(1-0)
20.05.06	Belgium v. Serbia and Montenegro	1-1	(0-1)
22.05.06	Northern Ireland v. Belgium	2-3	(0-1)
22.05.06	Serbia and Montenegro v. England	1-0	(0-0)

	P	W	D	L	Goals	Points
1 Belgium	3	2	1	0	6-4	7
2 Serbia and Montenegro	3	1	1	1	3-5	4
3 Northern Ireland	3	1	0	2	7-6	3
4 England	3	1	0	2	3-4	3

Group 7

26.05.06	Spain v. Sweden	4-0	(1-0)
26.05.06	Germany v. Cyprus	6-0	(3-0)
28.05.06	Spain v. Cyprus	8-1	(2-0)
28.05.06	Sweden v. Germany	1-2	(0-1)
30.05.06	Cyprus v. Sweden	1-3	(0-2)
30.05.06	Germany v. Spain	1-3	(0-1)

	P	W	D	L	Goals	Points
1 Spain	3	3	0	0	15-2	9
2 Germany	3	2	0	1	9-4	6
3 Sweden	3	1	0	2	4-7	3
4 Cyprus	3	0	0	3	2-17	0

FINAL ROUND**Group A**

18.07.06	Belgium v. Czech Republic	4-2	(3-1)
18.07.06	Poland v. Austria	0-1	(0-0)
20.07.06	Austria v. Czech Republic	1-3	(0-2)
20.07.06	Poland v. Belgium	4-1	(2-0)
23.07.06	Austria v. Belgium	4-1	(1-0)
23.07.06	Czech Republic v. Poland	2-0	(1-0)

	P	W	D	L	Goals	Points
1 Czech Republic	3	2	0	1	7-5	6
2 Austria	3	2	0	1	6-4	6
3 Poland	3	1	0	2	4-4	3
4 Belgium	3	1	0	2	6-10	3

Group B

18.07.06	Spain v. Turkey	5-3	(3-1)
18.07.06	Scotland v. Portugal	2-2	(2-0)
20.07.06	Portugal v. Turkey	4-4	(2-1)
20.07.06	Scotland v. Spain	0-4	(0-2)
23.07.06	Portugal v. Spain	1-1	(1-0)
23.07.06	Turkey v. Scotland	2-3	(0-1)

	P	W	D	L	Goals	Points
1 Spain	3	2	1	0	10-4	7
2 Scotland	3	1	1	1	5-8	4
3 Portugal	3	0	3	0	7-7	3
4 Turkey	3	0	1	2	9-12	1

Semi-finals

26.07.06	Spain v. Austria	5-0	(2-0)
26.07.06	Czech Republic v. Scotland	0-1	(0-0)

Final

29.07.06	Scotland v. Spain	1-2	(0-0)
----------	-------------------	-----	-------

Qualified for Canada 2007:

Spain, Scotland, Czech Republic, Austria, Poland and Portugal



ARGENTINA

1ST PLACE

PRELIMINARY COMPETITION

08.01.07	Argentina v. Ecuador	1-1 (0-0)
10.01.07	Argentina v. Colombia	1-2 (1-0)
14.01.07	Argentina v. Venezuela	6-0 (3-0)
16.01.07	Argentina v. Uruguay	3-3 (3-1)
19.01.07	Brazil v. Argentina	2-2 (1-0)
21.01.07	Paraguay v. Argentina	0-1 (0-1)
23.01.07	Chile v. Argentina	0-0
25.01.07	Colombia v. Argentina	0-0
28.01.07	Uruguay v. Argentina	0-1 (0-0)

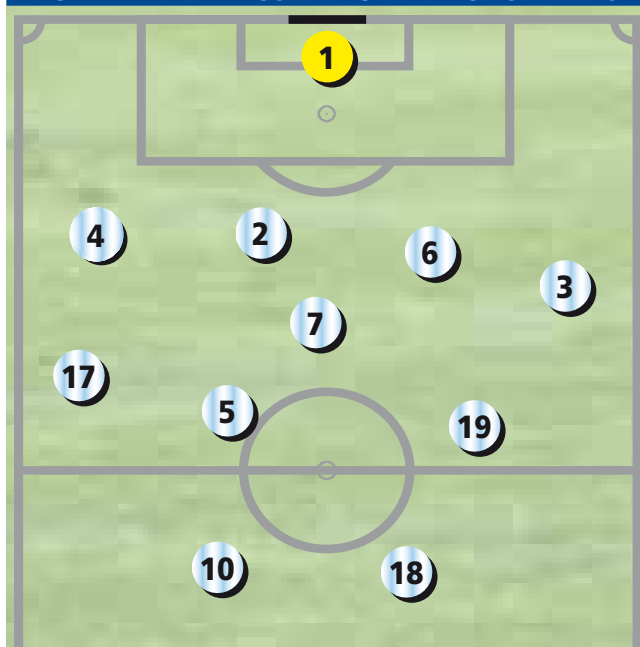
FINAL COMPETITION

30.06.07	Argentina v. Czech Republic	0-0
03.07.07	Panama v. Argentina	0-6 (0-4)
06.07.07	Argentina v. Korea DPR	1-0 (1-0)
12.07.07	Argentina v. Poland	3-1 (1-1)
15.07.07	Argentina v. Mexico	1-0 (1-0)
19.07.07	Chile v. Argentina	0-3 (0-1)
22.07.07	Czech Republic v. Argentina	1-2 (0-0)

TEAM DATA

Average age	19/09
Number of players playing abroad	3
Disciplinary record	
Yellow cards	16
Red cards (indirect)	0
Red cards (direct)	0

ARGENTINA v. MEXICO STARTING FORMATION



GOALSCORERS

AGUERO	6
MORALEZ	4
DI MARIA	3
ZARATE	2
YACOB	1

APPEARANCES

No.	Pos.	Name	Date of Birth	Club (Country)	Match 1	Match 2	Match 3	Match 4	Match 5	Match 6	Match 7	Total	
					CZE 0-0	PAN 6-0	PRK 1-0	Last 16 POL 3-1	1/4-Final MEX 1-0	Semi-Final CHI 3-0	Final CZE 2-1		
1	GK	ROMERO Sergio	22.02.1987	Racing Club (ARG)	90	90	90	90	90	90	90	630	
2	DF	FAZIO Federico	17.03.1987	Sevilla FC (ESP)	90	90	90	90	90	90	90	630	
3	DF	INSUA Emiliano	07.01.1989	Liverpool (ENG)	90	90	90	90	90	90	90	630	
4	DF	MERCADO Gabriel	18.03.1987	Racing Club (ARG)	90	RES	90	90	90	90	90	540	
5	MF	BANEGA Ever	29.06.1988	Boca Juniors (ARG)	90	69 >	90	90	90	85 >	90	604	
6	DF	CAHAIS Matias	C	24.12.1987	Boca Juniors (ARG)	90	90	RES	90	90	90	NEL	450
7	MF	YACOB Claudio	18.07.1987	Racing Club (ARG)	90	90	RES	90	90	90	NEL	450	
8	MF	SANCHEZ Matias	18.08.1987	Racing Club (ARG)	RES	90	90	NEL	> 1	> 39	90	310	
9	FW	ZARATE Mauro	18.03.1987	Velez Sarsfield (ARG)	90	61 >	90	INJ	> 1	RES	90	332	
10	FW	AGUERO Sergio	C	02.06.1988	Atletico Madrid (ESP)	90	90	66 >	90	89 >	90	90	605
11	MF	ESCUDERO Damian	20.04.1987	Velez Sarsfield (ARG)	RES	19 >	INJ	INJ	RES	RES	RES	19	
12	GK	GARCIA Javier	29.01.1987	Boca Juniors (ARG)	RES	RES	RES	RES	RES	RES	RES	0	
13	DF	VOBORIL German	05.05.1987	San Lorenzo (ARG)	RES	RES	90	RES	RES	RES	RES	90	
14	DF	SIGALI Leonardo	29.05.1987	Nueva Chicago (ARG)	RES	RES	RES	RES	RES	RES	90	90	
15	MF	CABRAL Alejandro	11.09.1987	Velez Sarsfield (ARG)	64 >	> 21	> 31	> 6	RES	> 5	> 1	128	
16	MF	GOMEZ Alejandro	15.02.1988	Arsenal de Sarandi (ARG)	RES	RES	> 17	> 1	RES	RES	RES	18	
17	MF	MORALEZ Maximiliano	27.02.1987	Racing Club (ARG)	81 >	90	73 >	89 >	90	90	89 >	602	
18	FW	DI MARIA Angel	14.02.1988	Rosario Central (ARG)	RES	> 29	> 24	76 >	75 >	51 >	RES	255	
19	FW	PIATTI Pablo	31.03.1989	Estudiantes (ARG)	> 26	> 71	RES	84 >	89 >	80 >	80 >	430	
20	FW	ACOSTA Lautaro	14.03.1988	Lanus (ARG)	> 9	RES	59 >	> 14	> 15	> 10	> 10	117	
21	GK	CENTENO Bruno	08.08.1988	San Lorenzo (ARG)	RES	RES	RES	RES	RES	RES	RES	0	

Key: GK: Goalkeeper; DF: Defender; MF: Midfielder; FW: Forward; RES: Substitute; NEL: Not eligible to play; INJ: Injured; ABS: Absent; DNP: Not in line-up

COACH

HUGO TOCALLI
ARGENTINA
 21.01.1948



Career as a coach
International

1994-2002 Argentina U-17 and U-20 national teams (assistant coach)
 2002- Argentina U-17 and U-20 national teams

Clubs

1986-1989 Velez Sarsfield youth team (ARG)
 1989-1990 Quilmes (ARG)
 1991 Atletico Tigre (ARG)
 1992 Platense (assistant coach) (ARG)
 1993 Club Italiano (ARG)

**OUTSTANDING PLAYERS**

- | | | | |
|---------------------------------------------------------------------------------------------------------------------------------------------------------------------------------------------------------------------------------------------------------------------------------------------------------------------------------------------------------------------------------------------------------------------------------------------------------------------------------------------------------------------------------------------------------------------------|----------------------------------------------------------------------------------------------------------------------------------------------------------------------------------------------------------------------------------------------------------------------------------------------------------------------------------------------------------------------------------------------------------------------------------------------------------------------------------------------------------------------------------------------------------------------------------------------------------------------------|---------------------------------------------------------------------------------------------------------------------------------------------------------------------------------------------------------------------------------------------------------------------------------------------------------------------------------------------------------------------------------------------------------------------------------------------------------------------------------------------------------------------------------------------------------------------------------------------------|----------------------------------------------------------------------------------------------------------------------------------------------------------------------------------------------------------------------------------------------------------------------------------------------------------------------------------------------------------------------------------------------------------------------------------------------------------------------------------------------------------------------------------------------------------------------------------------------------------------------------|
| <ul style="list-style-type: none"> • 2 FAZIO Federico: hard-working, competitive central defender, powerful in the air • 5 BANECA Ever: midfielder, playmaker with good vision and excellent positional play, good passing • 6 CAHAIS Matias: competitive central defender, defensive organiser with good passing • 10 AGUERO Sergio: outstanding centre forward, excelled at creating and scoring goals • 17 MORALEZ Maximiliano: attacking midfielder, pacy and tricky, good dribbling skills, technique and passing | <ul style="list-style-type: none"> • 2 FAZIO Federico : défenseur central fort de la tête et dans les duels, gros volume de jeu • 5 BANECA Ever : milieu et meneur de jeu, excellent placement, bonne vision du jeu, bonne qualité de passes • 6 CAHAIS Matias : défenseur central fort dans les duels, patron de la défense, bonne qualité de passes • 10 AGUERO Sergio : excellent avant-centre, aussi utile dans la construction qu'efficace à la conclusion • 17 MORALEZ Maximiliano : milieu offensif rapide, technique et malin, bon dribbleur, bon jeu de passes | <ul style="list-style-type: none"> • 2 FAZIO Federico: defensa de excelente cabeceo y manejo de duelos, corredor incansable • 5 BANECA Ever: centrocampista, orquestador con buena visión de juego y excelente colocación, buenos pases • 6 CAHAIS Matias: defensor versado en el duelo, buen organizador de la defensa, buenos pases • 10 AGUERO Sergio: extraordinario delantero central, destacado preparador y definidor • 17 MORALEZ Maximiliano: medio ofensivo, veloz y gran estratega, buen gambeteador y técnico, fuerte en los pases | <ul style="list-style-type: none"> • 2 FAZIO Federico: kopfball- und zweikampfstarker Mittelverteidiger, grosses Laufpensum • 5 BANECA Ever: Mittelfeldspieler, Spielmacher mit guter Übersicht und hervorragendem Stellungs- und Passspiel • 6 CAHAIS Matias: zweikampfstarker Mittelverteidiger, Abwehrorganisator mit gutem Passspiel • 10 AGUERO Sergio: hervorragender Mittelstürmer, als Vorbereiter und Vollstrecker erfolgreich • 17 MORALEZ Maximiliano: offensiver Mittelfeldspieler, schnell und trickreich, dribbelstark mit guter Technik, gutes Passspiel |
|---------------------------------------------------------------------------------------------------------------------------------------------------------------------------------------------------------------------------------------------------------------------------------------------------------------------------------------------------------------------------------------------------------------------------------------------------------------------------------------------------------------------------------------------------------------------------|----------------------------------------------------------------------------------------------------------------------------------------------------------------------------------------------------------------------------------------------------------------------------------------------------------------------------------------------------------------------------------------------------------------------------------------------------------------------------------------------------------------------------------------------------------------------------------------------------------------------------|---------------------------------------------------------------------------------------------------------------------------------------------------------------------------------------------------------------------------------------------------------------------------------------------------------------------------------------------------------------------------------------------------------------------------------------------------------------------------------------------------------------------------------------------------------------------------------------------------|----------------------------------------------------------------------------------------------------------------------------------------------------------------------------------------------------------------------------------------------------------------------------------------------------------------------------------------------------------------------------------------------------------------------------------------------------------------------------------------------------------------------------------------------------------------------------------------------------------------------------|

KEY POINTS

- | | | | |
|------------------------------------------------------------------------------------------------------------------------------------------------------------------------------------------------------------------------------------------------------------------------------------------------------------------------------------------------------------------------------------------------------------------------------------------------------------------|-----------------------------------------------------------------------------------------------------------------------------------------------------------------------------------------------------------------------------------------------------------------------------------------------------------------------------------------------------------------------------------------------------------------------------------|---------------------------------------------------------------------------------------------------------------------------------------------------------------------------------------------------------------------------------------------------------------------------------------------------------------------------------------------------------------------------------------------------------------------------------------------------------------|---------------------------------------------------------------------------------------------------------------------------------------------------------------------------------------------------------------------------------------------------------------------------------------------------------------------------------------------------------------------------------------------------------------|
| <ul style="list-style-type: none"> • Good individual technique • Influential individual players (10, 5) • Constructive build-up play • Comfortable in possession when under pressure • Immediate pressure after losing possession • Assured combination play • Strong dribbling skills • Strong in one-on-one situations • Players with pace • Winning mentality | <ul style="list-style-type: none"> • Bonne technique individuelle • Joueurs décisifs (10, 5) • Construction posée du jeu • Confiance balle au pied sous pression • Pression immédiate dès la perte du ballon • Enchaînements solides • Dribbles efficaces • Présence dans les duels • Rapidité des joueurs • Mentalité de gagnant | <ul style="list-style-type: none"> • Excelente técnica individual • Solistas capaces de definir un partido (10, 5) • Armado equilibrado • Notable dominio del balón bajo presión • Acoso directo tras la pérdida del balón • Hábiles juego de combinaciones • Habilidad en el regate • Hábiles en el uno contra uno • Jugadores veloces • Mentalidad ganadora | <ul style="list-style-type: none"> • Gute individuelle Technik • Spielbestimmende Einzelkötter (10, 5) • Überlegter Spielaufbau • Ballsicherheit unter Druck • Direktes Stören bei Ballverlust • Sicheres Kombinationsspiel • Dribbelstärke • Zweikampfstärke • Individuelle Schnelligkeit • Siegermentalität |
|------------------------------------------------------------------------------------------------------------------------------------------------------------------------------------------------------------------------------------------------------------------------------------------------------------------------------------------------------------------------------------------------------------------------------------------------------------------|-----------------------------------------------------------------------------------------------------------------------------------------------------------------------------------------------------------------------------------------------------------------------------------------------------------------------------------------------------------------------------------------------------------------------------------|---------------------------------------------------------------------------------------------------------------------------------------------------------------------------------------------------------------------------------------------------------------------------------------------------------------------------------------------------------------------------------------------------------------------------------------------------------------|---------------------------------------------------------------------------------------------------------------------------------------------------------------------------------------------------------------------------------------------------------------------------------------------------------------------------------------------------------------------------------------------------------------|

ARGENTINA



Argentina used a flexible and very attacking 4-4-2 formation. Attacking midfielders Morales (17) and Cabral (15) or Piatti (19) started matches on the wing but they often moved inside to allow the two strikers, Agüero (10) and Zárate (9) or Di María (18), to push out wide. These players always worked excellently together. They all had good dribbling skills, linked well in passing moves and had the knack of doing the right thing at the right time. The two full-backs tried to join attacks whenever they could and by staying out wide, they were always available for passes or diagonal balls to spread the game. Banega (5) covered a lot of ground between defensive and attacking midfield. He was responsible for dictating the pace of the game and launching attacks by playing accurate balls in behind the opposing defence for Argentina's strikers to run on to.

Compared to other teams Argentina had fewer players at the back due to their attacking set-up, but the defence was still an efficient unit thanks to the players' competitive qualities and aerial ability. Jacob (7) played behind Banega in defensive midfield and supported the back four of Mercado (4), Fazio (2), Cahais (6) and Insua (3). Jacob's positional play and vision were particularly impressive. The central defenders, Fazio and Cahais, were both competitive and powerful in the air and stayed composed under pressure. The Argentinian defence were good man-to-man markers and gave opposing attackers little time to receive the ball. When necessary, one of the two central defenders

dropped back slightly. As soon as Argentina lost possession, their players worked hard all across the pitch to win the ball back. Special mention must also be made of the goalkeeper, Romero (1). Although he was rarely tested, he was always alert when called upon. His fast, accurate throw-outs and kicks also helped to launch rapid Argentinian attacks.

Overall, Argentina were a complete, balanced team. Their outstanding players formed a compact unit, and the coach had a number of options open to him on the substitutes' bench.

L'Argentine pratiquait un 4-4-2 offensif avec une certaine flexibilité. Les milieux offensifs Morales (17) et Cabral (15) ou Piatti (19) couvraient les ailes tout en se rabattant dans l'axe lorsque les deux attaquants Agüero (10) et Zárate (9) ou Di María (18) s'excentraient sur les côtés. Ces quatre postes s'entendaient à merveille. Ils se sont distingués par leurs dribbles, leurs enchaînements de passes et leur capacité à faire le bon choix le moment venu. Les deux arrières latéraux participaient aussi dès que possible aux attaques. Toujours disponibles sur les côtés, ils constituaient des étapes stratégiques dans l'orientation du jeu et sur les longues transversales. Banega (5) couvrait le milieu de terrain tant en défense qu'en attaque. Il dictait le rythme, donnait le sens de l'attaque et lançait les attaquants grâce à des passes précises en profondeur dans le dos de la défense adverse.

En raison de la tendance offensive de l'équipe, celle-ci comptait peu de joueurs défensifs au contraire de la plupart des sélections, mais les qualités individuelles dans les duels et dans le jeu aérien garantissaient une défense tout aussi efficace. Jacob (7) assurait le milieu défensif derrière Banega et soutenait la ligne défensive composée de Mercado (4), Fazio (2), Cahais (6) et Insua (3). Il a convaincu par son placement et sa lecture du jeu. Les défenseurs centraux Fazio et Cahais étaient solides dans les duels et dans le jeu aérien, et savaient rester lucides sous pression. Les Argentins pratiquaient une défense individuelle agressive. Ils ne laissaient pas aux attaquants adverses le temps de s'organiser. Selon les situations de jeu, l'un des deux défenseurs centraux reculait un peu. Le repli défensif était immédiat sur tout le terrain dès la perte de balle. Le gardien Romero (1) mérite aussi d'être mentionné. Peu sollicité, il a cependant toujours été impeccable. Ses dégagements rapides et précis, tant à la main qu'au pied, ont permis de déclencher de nombreuses offensives argentines.

Les Sud-Américains ont présenté une équipe complète et homogène. D'excellentes individualités formaient un collectif compact. Le sélectionneur pouvait en outre compter sur différentes options avec un banc de qualité.

Argentina ordenó su vistoso juego de acuerdo a un 4-4-2 flexible y muy ofensivo. Los centrocampistas de recuperación Moralez (17) y Cabral (15) o Piatti (19) patrullaban oficialmente por las bandas, aunque incursionaban también por el medio cuando los delanteros Agüero (10) y Zárate (9) o Di María (18) se abrían hacia los extremos. Los cuatro se complementaban a la perfección, tocando y circulando ágilmente, gambeteando, devolviendo paredes a un toque, y colocándose siempre en el lugar apropiado. Los dos zagueros laterales participaban frecuentemente en las acciones de ataque y su constancia en mantener sus respectivas posiciones los convirtió en puntos de descarga del balón en situación de cambios de extremo y pases diagonales. Banega (5) se movía entre la zona defensiva y ofensiva de la media cancha, determinaba el ritmo de juego y la dirección del ataque, y surtía de balones a los puntas de lanza con largos pases en profundidad, a espaldas de los defensas contrarios.

Si bien la defensa albiceleste dispuso de menos jugadores que otras selecciones debido al sesgo altamente ofensivo del equipo, su rendimiento no fue por ello menos efectivo, gracias a la calidad de sus integrantes en el mano a mano y en el juego aéreo. Jacob (7), quien se desempeñaba en la media cancha defensiva detrás de Banega apoyando la línea de contención formada por Mercado (4), Fazio (2), Cahais (6) e Insúa (3), destacó particularmente por su capacidad para leer el partido y su juego posicional. La pareja de centrales Fazio y Cahais, además de ser marcadores sobrios, brilló por su gran habilidad cabeceadora y dominio de pelota, incluso en situaciones de presión. La defensa argentina marcó férreamente en zona, acosando constantemente al rival para cerrarle las líneas de pase, y se lanzaba de inmediato al quite en toda la cancha al perder el balón. Cabe mencionar especialmente al portero Romero (1), el cual si bien no debió intervenir con frecuencia, se hallaba permanentemente alerta, contribuyendo significativamente al veloz juego de ataque argentino con sus rápidos y precisos saques.

Argentina mostró fabulosa técnica individual y un excelente andamiaje colectivo, con jugadores

que integraban sus virtudes individuales en un coordinado juego de equipo. Además, el técnico dispuso de un banco de suplentes de gran calidad.

Argentinien praktizierte ein flexibles, sehr offensiv ausgerichtetes 4-4-2-System. Die offensiven Mittelfeldspieler Moralez (17) und Cabral (15) oder Piatti (19) spielten nominell auf den Seiten, stießen jedoch dann nach innen, wenn die beiden Spitzen Agüero (10) und Zárate (9) oder Di María (18) auf die Flügel auswichen. Die Zusammenarbeit zwischen diesen vier Spielern funktionierte ausgezeichnet. Gute Dribblings, Passkombinationen und die Fähigkeit, in speziellen Situationen genau das Richtige zu tun, zeichneten sie besonders aus. Die beiden Aussenverteidiger beteiligten sich so oft wie möglich an offensiven Aktionen. Durch ihr konstantes Halten der Aussenpositionen waren sie Anspielstationen für Spielverlagerungen oder diagonale Bälle. Banega (5) pendelte zwischen defensivem und offensivem Mittelfeld. Er bestimmte den Rhythmus und die Angriffsrichtung und lancierte die Sturmspitzen mit präzisen Pässen in die Tiefe und hinter die gegnerischen Abwehrreihen.

Die Abwehr umfasste aufgrund der offensiven Ausrichtung im Gegensatz zu anderen Teams zwar weniger Spieler, war dank deren Qualitäten im Zweikampf und Kopfballspiel jedoch nicht weniger effizient. Jacob (7) agierte im defensiven Mittelfeld hinter Banega und unterstützte die Abwehrreihe mit Mercado (4), Fazio (2), Cahais (6) und Insúa (3). Er überzeugte durch sein gutes Stellungsspiel und seine Übersicht. Die Innenverteidiger Fazio und Cahais waren zweikampf- und kopfballstark und auch unter Druck ballsicher. Die argentinische Abwehr deckte im Raum aggressiv auf den Mann. Den gegnerischen Angreifern wurde keine Zeit zur Ballannahme gelassen. Einer der beiden zentralen Verteidiger staffelte je nach Situation etwas zurück. Bei Ballverlusten wurde auf dem ganzen Spielfeld die sofortige Rückeroberung angestrebt. Besondere Erwähnung verdient auch Torhüter Romero (1). Er wurde zwar wenig geprüft, war jedoch immer auf dem Posten, wenn es zählte. Mit seinen schnellen und präzisen Abwürfen und Abschlägen trug er zur schnellen Auslösung der argentinischen Angriffe bei.

Argentinien war eine komplette und ausgeglichene besetzte Mannschaft. Ausgezeichnete Einzelspieler bildeten eine kompakte Einheit. Zudem verfügte der Trainer über Alternativen auf der Auswechselfbank.



AUSTRIA

4TH PLACE

PRELIMINARY COMPETITION

24.10.05	Austria v. San Marino	8-0 (2-0)
26.10.05	Wales v. Austria	0-0
28.10.05	Austria v. France	0-2 (0-1)
27.05.06	Slovenia v. Austria	1-2 (0-0)
29.05.06	Russia v. Austria	0-1 (0-0)
31.05.06	Austria v. Hungary	1-0 (1-0)
18.07.06	Poland v. Austria	0-1 (0-0)
20.07.06	Austria v. Czech Republic	1-3 (0-2)
23.07.06	Austria v. Belgium	4-1 (1-0)
26.07.06	Spain v. Austria	5-0 (2-0)

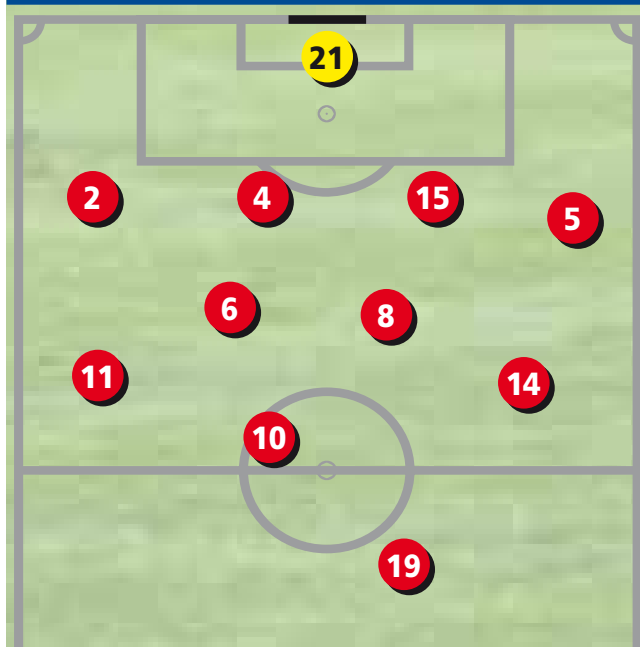
FINAL COMPETITION

02.07.07	Congo v. Austria	1-1 (0-1)
05.07.07	Austria v. Canada	1-0 (0-0)
08.07.07	Chile v. Austria	0-0 (0-0)
11.07.07	Austria v. Gambia	2-1 (1-0)
14.07.07	Austria v. USA	2-1 a.e.t. (1-1, 1-1)
18.07.07	Austria v. Czech Republic	0-2 (0-2)
22.07.07	Austria v. Chile	0-1 (0-1)

TEAM DATA

Average age	20
Number of players playing abroad	1
Disciplinary record	
Yellow cards	19
Red cards (indirect)	1
Red cards (direct)	0

AUSTRIA v. USA STARTING FORMATION



GOALSCORERS

HOFFER	3
OKOTIE	2
PROEDL	1

APPEARANCES

No.	Pos.	Name	Date of Birth	Club (Country)	Match 1	Match 2	Match 3	Match 4	Match 5	Match 6	Match 7	Total
					CGO 1-1	CAN 1-0	CHI 0-0	Last 16 GAM 2-1	1/4-Final USA 2-1 a.e.t.	Semi-Final CZE 0-2	3 rd /4 th CHI 0-1	
1	GK	KURU Bartolomej	06.04.1987	Austria Vienna (AUT)	RES	RES	90	RES	RES	RES	RES	90
2	DF	PANNY Thomas	23.02.1987	Admira (AUT)	90	90	RES	90	120	ABS	ABS	390
3	DF	GRAMANN Daniel	06.01.1987	TSV Hartberg (AUT)	RES	> 6	90	> 24	RES	90	RES	210
4	DF	PROEDL Sebastian	21.06.1987	Sturm Graz (AUT)	90	90	90	90	120	90	90	660
5	DF	SUTTNER Markus	16.04.1987	Austria Vienna (AUT)	RES	RES	90	RES	120	90	90	390
6	MF	STANISLAW Michael	05.06.1987	bet-at-home.com (AUT)	90	90	90	90	120	NEL	75 >	555
7	MF	HARNIK Martin	10.06.1987	Werder Bremen (GER)	76 >	> 18	80 >	71 >	> 83	45 >	> 28	401
8	MF	KAVLAK Veli	03.11.1988	Rapid Vienna (AUT)	90	90	RES	90	120	90	90	570
9	FW	HOFFER Erwin	14.04.1987	Rapid Vienna (AUT)	89 >	72 >	87 >	> 19	> 17	90	> 15	389
10	MF	JUNUZOVIC Zlatko	26.09.1987	Kaernten (AUT)	90	81 >	68 >	90	103 >	> 45	90	567
11	MF	HACKMAIR Peter	26.06.1987	Ried (AUT)	61 >	> 9	90	90	120	90	90	550
12	GK	LUKSE Andreas	08.11.1987	Rapid Vienna (AUT)	RES	90	RES	RES	RES	RES	90	180
13	DF	PIRKER Thomas	17.01.1987	Kaernten (AUT)	RES	RES	RES	RES	> 1	RES	> 3	4
14	MF	MORGENTHALER Bernhard	21.06.1987	Admira (AUT)	> 14	90	90	RES	37 >	> 11	RES	242
15	DF	MADL Michael	21.03.1988	Austria Vienna (AUT)	90	90	90	66 >	120	NEL	68 exp.	524
16	FW	ENZENBERGER Ingo	27.09.1987	Red Bull Salzburg (AUT)	> 1	RES	RES	RES	RES	RES	RES	1
17	MF	SIMKOVIC Tomas	16.04.1987	Austria Vienna (AUT)	RES	RES	> 3	RES	RES	59 >	RES	62
18	MF	HINUM Thomas	24.07.1987	bet-at-home.com (AUT)	ABS	ABS	> 10	> 3	RES	90	87 >	190
19	FW	OKOTIE Rubin	06.06.1987	Austria Vienna (AUT)	> 29	84 >	> 22	87 >	119 >	> 31	90	462
20	MF	RASSWALDER Siegfried	13.05.1987	Leoben (AUT)	90	90	RES	90	RES	79 >	62 >	411
21	GK	ZAGLMAIR Michael	07.12.1987	LASK Linz (AUT)	90	RES	RES	90	120	90	RES	390

Key: GK: Goalkeeper; DF: Defender; MF: Midfielder; FW: Forward; RES: Substitute; NEL: Not eligible to play; INJ: Injured; ABS: Absent; DNP: Not in line-up

COACH

PAUL GLUDOVATZ
AUSTRIA
10.06.1946



Career as a coach
International

1982-2003 Austria youth teams
 2003- Austria U-20 national team

Clubs
 -

**OUTSTANDING PLAYERS**

- | | | | |
|---------------------------------------------------------------------------------------------------------------------------------------------------------------------------------------------------------------------------------------------------------------------------------------------------------------------------------------------------------------------------------------------------------------------------|--------------------------------------------------------------------------------------------------------------------------------------------------------------------------------------------------------------------------------------------------------------------------------------------------------------------------------------------------------------------------------------------------------------------------------|-----------------------------------------------------------------------------------------------------------------------------------------------------------------------------------------------------------------------------------------------------------------------------------------------------------------------------------------------------------------------------------------------------------------------------------------------------------------------|--------------------------------------------------------------------------------------------------------------------------------------------------------------------------------------------------------------------------------------------------------------------------------------------------------------------------------------------------------------------------------------------------------------------------------------------------------|
| <ul style="list-style-type: none"> • 4 PROEDL Sebastian: central defender, organised defence well, powerful in the air, competitive • 8 KAVLAK Veli: defensive midfielder, playmaker with good passing • 10 JUNUZOVIC Zlatko: skilful attacking midfielder, good vision and agility • 19 OKOTIE Rubin: athletic and skilful striker, good dribbling skills, powerful in the air | <ul style="list-style-type: none"> • 4 PROEDL Sebastian : défenseur central, patron de la défense, fort dans les duels et de la tête • 8 KAVLAK Veli : milieu défensif, meneur de jeu, bonne qualité de passes • 10 JUNUZOVIC Zlatko : milieu offensif technique et mobile, bonne vision du jeu • 19 OKOTIE Rubin : attaquant athlétique et technique, fort en dribble et de la tête | <ul style="list-style-type: none"> • 4 PROEDL Sebastian: defensor central, organizador de la defensa, hábil en el juego aéreo y en los duelos • 8 KAVLAK Veli: centrocampista defensivo, orquestador con buen repertorio de pases • 10 JUNUZOVIC Zlatko: mediocampista ofensivo de gran técnica, ágil, con buen panorama de juego • 19 OKOTIE Rubin: atlético ariete con buena técnica, gambeteador hábil en el juego aéreo | <ul style="list-style-type: none"> • 4 PROEDL Sebastian: zentraler Verteidiger, Abwehrorganisator, kopfball- und zweikampfstark • 8 KAVLAK Veli: defensiver Mittelfeldspieler, Spielmacher mit gutem Passspiel • 10 JUNUZOVIC Zlatko: technisch starker offensiver Mittelfeldspieler, beweglich, gute Spielübersicht • 19 OKOTIE Rubin: athletischer Angreifer mit guter Technik, dribbel- und kopfballstark |
|---------------------------------------------------------------------------------------------------------------------------------------------------------------------------------------------------------------------------------------------------------------------------------------------------------------------------------------------------------------------------------------------------------------------------|--------------------------------------------------------------------------------------------------------------------------------------------------------------------------------------------------------------------------------------------------------------------------------------------------------------------------------------------------------------------------------------------------------------------------------|-----------------------------------------------------------------------------------------------------------------------------------------------------------------------------------------------------------------------------------------------------------------------------------------------------------------------------------------------------------------------------------------------------------------------------------------------------------------------|--------------------------------------------------------------------------------------------------------------------------------------------------------------------------------------------------------------------------------------------------------------------------------------------------------------------------------------------------------------------------------------------------------------------------------------------------------|

KEY POINTS

- | | | | |
|------------------------------------------------------------------------------------------------------------------------------------------------------------------------------------------------------------------------------------------------------------------------------------------------------------------------------------------------------------------------------------------------------------------------------------------------------------------|------------------------------------------------------------------------------------------------------------------------------------------------------------------------------------------------------------------------------------------------------------------------------------------------------------------------------------------------------------------------------------------------------------------------------------------------------------------------------|---------------------------------------------------------------------------------------------------------------------------------------------------------------------------------------------------------------------------------------------------------------------------------------------------------------------------------------------------------------------------------------------------------------------------------------------------------------------------------------------------------------------|------------------------------------------------------------------------------------------------------------------------------------------------------------------------------------------------------------------------------------------------------------------------------------------------------------------------------------------------------------------------------------------------------------------------------------------------------------------------------------|
| <ul style="list-style-type: none"> • Aerial dominance • Compact defence • Disciplined, well-organised defence • Distinct wing play • Good individual technique • Immediate pressure after losing possession • Rapid transition from defence to attack • Game-opening diagonal balls • Good alternatives on the substitutes' bench • Strong, hard-working players | <ul style="list-style-type: none"> • Bon jeu de tête • Défense compacte • Organisation défensive disciplinée • Bonne utilisation des couloirs • Bonne technique individuelle • Pression immédiate dès la perte du ballon • Transition défense-attaque rapide • Ouverture du jeu en changeant de côté/transversales • Bonnes options avec les remplaçants • Joueurs endurants | <ul style="list-style-type: none"> • Potencia aérea • Defensa compacta • Defensa disciplinada y bien organizada • Marcado despliegue por las bandas • Excelente técnica individual • Acoso directo tras la pérdida del balón • Rápida transición defensa-ataque • Apertura del juego con pases diagonales • Buenas alternativas en el banco de sustitutos • Impresionante capacidad de carrera de algunos jugadores | <ul style="list-style-type: none"> • Kopfballstärke • Kompaktes Defensivverhalten • Disziplinierte Abwehrorganisation • Ausgeprägtes Flügelspiel • Gute individuelle Technik • Direktes Stören bei Ballverlust • Schnelles Umschalten von Abwehr auf Angriff • Spielöffnende diagonale Wechsel • Gute Alternativen auf der Auswechselbank • Grosses Laufvermögen einzelner Spieler |
|------------------------------------------------------------------------------------------------------------------------------------------------------------------------------------------------------------------------------------------------------------------------------------------------------------------------------------------------------------------------------------------------------------------------------------------------------------------|------------------------------------------------------------------------------------------------------------------------------------------------------------------------------------------------------------------------------------------------------------------------------------------------------------------------------------------------------------------------------------------------------------------------------------------------------------------------------|---------------------------------------------------------------------------------------------------------------------------------------------------------------------------------------------------------------------------------------------------------------------------------------------------------------------------------------------------------------------------------------------------------------------------------------------------------------------------------------------------------------------|------------------------------------------------------------------------------------------------------------------------------------------------------------------------------------------------------------------------------------------------------------------------------------------------------------------------------------------------------------------------------------------------------------------------------------------------------------------------------------|

AUSTRIA



Austria adopted a 4-5-1 formation, with the flat back four using a zonal marking system. Of the two central defenders, it was Proedl (4) who pushed forward for set pieces. The two full-backs, Panny (2, right) and Suttner (5), took turns to join attacks. Stanislav (6) supported the defence from his position in the centre of midfield. His more attack-minded partner, Kavlak (8), joined forces with Junuzovic (10), who played just behind the lone striker, and the two wingers, Harnik (7) or Hackmair (11, right) and Morgenthaler (14), to

form the first line of defence that looked to break up opposition attacks as early as possible. Both central defenders were powerful in the air and showed good positional sense. The entire defensive unit was compact and well organised.

The Austrians' attacks were initiated either with long balls to the striker, or depending on the scoreline, to the two strikers, or alternatively with passing moves through the midfield. Okotie (19) and Hoffer (9) were both capable of holding the ball up and laying it off to advancing midfielders before taking up dangerous positions in front of goal. When Austria used two strikers, Juzunovic dropped back slightly.

Austria were also dangerous at set pieces, and four of their six goals came from free kicks (3 goals) or corner kicks (1). Their attackers were extremely powerful in the air (two goals).

When necessary, Austria could also switch to a 4-4-2 formation with Hoffer and Okotie up front. Hoffer proved himself to be a "super-sub", scoring decisive goals against Gambia and the USA shortly after entering the fray.

Injuries and suspensions to key defenders left Austria with a weakened team for their semi-final encounter with the Czech Republic. The team lacked its customary cohesion and a lack of understanding at the back resulted in two early goals for the Czechs.

L'Autriche pratiquait un 4-5-1 avec une défense de zone qui jouait en ligne. Proedl (4), l'un des deux arrières centraux, montait sur les coups de pied arrêtés. Les deux arrières latéraux Panny (2, à droite) et Suttner (5) participaient alternativement aux actions offensives. Dans l'axe du milieu de terrain, Stanislav (6) soutenait le bloc défensif. Son partenaire Kavlak (8), plus offensif, et Junuzovic (10), placé derrière l'attaquant de pointe, ainsi que les deux ailiers Harnik (7) ou Hackmair (11, à droite) et Morgenthaler (14, à gauche), formaient la première ligne défensive qui tentait de gêner les attaques adverses. Les deux défenseurs centraux étaient bons de la tête et précis dans leur placement. La défense était compacte et bien organisée.

Les actions offensives étaient déclenchées au moyen de longues passes vers les attaquants (un ou deux selon la situation) et d'enchaînements de passes partant du milieu du terrain. Okotie (19) et Hoffer (9) conservaient bien le ballon pour le redistribuer aux milieux de terrain avancés, avant de se placer en position favorable devant les buts adverses.

Lorsque l'Autriche jouait avec deux attaquants en pointe, Juzunovic reculait un peu.

L'équipe s'est montrée particulièrement dangereuse sur coups de pied arrêtés. Elle a inscrit quatre de ses six buts sur coup franc (3) et sur coup de pied de coin (1). Elle disposait d'excellents joueurs de la tête en attaque (deux buts).

Selon la situation, elle est passée à un 4-4-2, avec Hoffer et Okotie en pointe. Hoffer a été un joker efficace, marquant très rapidement après son entrée en jeu.

Blessures et suspensions de défenseurs titulaires ont affaibli les Autrichiens contre la République tchèque en demi-finales. Les automatismes en ont été perturbés et ce manque de cohésion leur a rapidement coûté deux buts.

Austria dispuso un sistema 4-5-1, con una línea defensiva que marcaba en zona. Proedl (4) – uno de los dos defensores centrales – subía regularmente al ataque en situaciones a balón parado, mientras que los dos zagueros laterales Panny (2, der.) y Suttner (5) se alternaban en sus labores ofensivas. El volante central Stanislaw (6) apoyaba a la línea de contención. Su compañero Kavlak (8), de corte más ofensivo, y Junuzovic (10), quien maniobraba detrás de los delanteros, y los dos laterales Harnik (7) o Hackmair (11, der.) y Morgenthaler (14), formaban un primer baluarte de contención para neutralizar los ataques contrarios. Ambos marcadores centrales destacaron por su sólido juego aéreo y sentido de anticipación. La defensa austriaca era compacta y perfectamente organizada.

Según las circunstancias, Austria armaba sus ataques mediante pases en profundidad a uno o ambos delanteros, o con paredes y toques al vacío por la media cancha. Okotie (19) y Hoffer (9), de notable técnica de control del balón, cedían el esférico a los centrocampistas que llegaban desde atrás, para colocarse luego en situaciones prometedoras de gol. Cuando los austriacos atacaban con dos puntas, Juzunovic retrocedía unos metros.

Extremadamente peligroso en jugadas estudiadas, Austria anotó cuatro de sus seis goles de tiro libre (3) y de saques de esquina (1), contando además con jugadores dotados de gran potencia aérea en el ataque (2 goles de cabeza).

Según las circunstancias, el planteo táctico se modificaba a 4-4-2, con Hoffer y Okotie en calidad de puntas de lanza. Hoffer resultó ser también un exitoso comodín, anotando los goles decisivos

contra Gambia y EE UU a los pocos minutos de ingresar al campo como suplente.

Una serie de lesiones y suspensiones de defensores titulares debilitó a la escuadra austriaca en las semifinales contra la República Checa. Así, el conjunto no estuvo en grado de armar su juego, conduciendo los desentendimientos en el bloque defensivo a dos goles tempraneros.

Österreich agierte mit einem 4-5-1-System und einer im Raum deckenden und auf einer Linie positionierten Abwehrkette. Von den beiden Mittelverteidigern stieß Proedl (4) bei Standardsituationen mit in den Angriff vor. Die beiden Aussenverteidiger Panny (2, rechts) und Suttner (5) wurden abwechselnd mit in die Offensive einbezogen. Aus dem zentralen Mittelfeld unterstützte Stanislaw (6) den Abwehrblock. Sein etwas offensiver ausgerichteter Partner Kavlak (8) und der hinter der Spitze agierende Junuzovic (10) sowie die beiden Aussenspieler, Harnik (7) oder Hackmair (11, rechts) und Morgenthaler (14), bildeten eine erste defensive Reihe, die gegnerische Angriffe früh störte. Beide Innenverteidiger waren kopfballstark und stellungssicher. Die Abwehr war kompakt und gut organisiert.

Die Angriffe wurden mit langen Pässen auf die eine oder je nach Spielsituation beide Sturmspitzen und Kombinationsspiel durch das Mittelfeld ausgelöst. Okotie (19) wie auch Hoffer (9) konnten die auf sie gespielten Bälle halten und aufrückende Mittelfeldspieler bedienen, bevor sie sich selber wieder in Abschlusspositionen brachten. Wenn Österreich mit zwei Spitzen spielte, rückte Juzunovic etwas zurück.

Die Mannschaft war bei Standardsituationen gefährlich. Vier der sechs Tore wurden nach Freistößen (3 Treffer) oder Eckbällen (1) erzielt. Sie verfügte über hervorragende Kopfballspieler in der Offensive (2 Tore).

Je nach Spielsituation wurde das System auf ein 4-4-2 geändert. In solchen Phasen spielten Hoffer und Okotie in der Spitze. Hoffer erwies sich auch als erfolgreicher Joker. Er brauchte gegen Gambia und die USA nach seiner Einwechslung jeweils wenig Zeit, um entscheidende Treffer zu erzielen.

Verletzungen und Suspendierungen von defensiven Stammspielern schwächten im Halbfinale gegen Tschechien die österreichische Mannschaft. Die Automatismen spielten nicht wie gewohnt, und die Abstimmungsfehler in der Abwehr führten zu den zwei frühen Gegentoren.



BRAZIL

16TH PLACE

PRELIMINARY COMPETITION

07.01.07	Brazil v. Chile	4-2 (0-1)
09.01.07	Brazil v. Peru	2-1 (1-1)
13.01.07	Brazil v. Bolivia	3-0 (0-0)
15.01.07	Paraguay v. Brazil	1-1 (0-0)
19.01.07	Brazil v. Argentina	2-2 (1-0)
21.01.07	Brazil v. Chile	2-2 (0-0)
23.01.07	Brazil v. Uruguay	3-1 (3-0)
25.01.07	Brazil v. Paraguay	1-0 (0-0)
28.01.07	Brazil v. Colombia	2-0 (2-0)

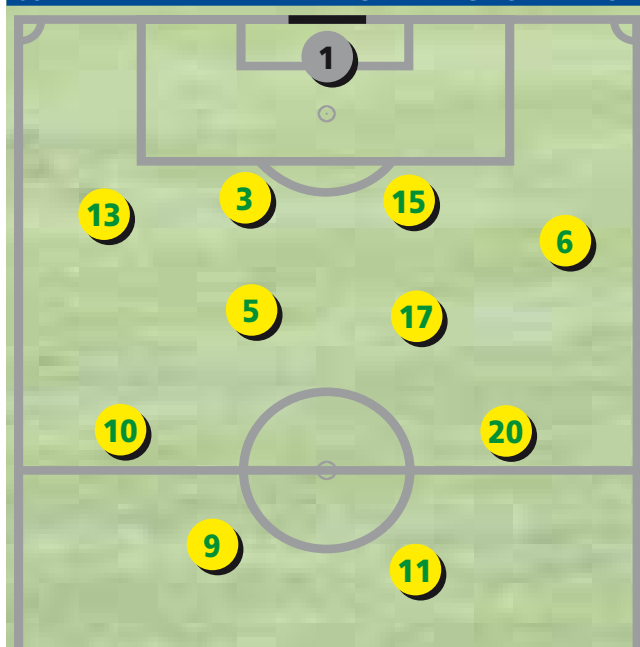
FINAL COMPETITION

30.06.07	Poland v. Brazil	1-0 (1-0)
03.07.07	Brazil v. Korea Republic	3-2 (1-0)
06.07.07	Brazil v. USA	1-2 (0-1)
11.07.07	Spain v. Brazil	4-2 a.e.t. (2-2, 1-2)

TEAM DATA

Average age	19/09
Number of players playing abroad	4
Disciplinary record	
Yellow cards	10
Red cards (indirect)	1
Red cards (direct)	0

USA v. BRAZIL STARTING FORMATION



GOALSCORERS

ALEXANDRE PATO	3
LEANDRO LIMA	2
AMARAL	1

APPEARANCES

No.	Pos.	Name	Date of Birth	Club (Country)	Match 1	Match 2	Match 3	Match 4	Total
					POL 0-1	KOR 3-2	USA 1-2	Last 16 ESP 2-4 a.e.t.	
1	GK	CASSIO	06.06.1987	Gremio (BRA)	90	90	90	120	390
2	DF	EDUARDO	17.09.1987	Corinthians (BRA)	90	RES	RES	> 50	140
3	DF	LUIZAO	03.01.1987	Cruzeiro (BRA)	90	90	90	120	390
4	DF	DAVID MARINHO	22.04.1987	Benfica (POR)	90	90	NEL	NEL	180
5	MF	ROBERTO	24.04.1988	Atletico Paranaense (BRA)	78 >	90	90	120	378
6	DF	MARCELO	12.05.1988	Real Madrid (ESP)	> 24	90	90	120	324
7	MF	WILLIAN	09.08.1988	Corinthians (BRA)	RES	> 22	> 6	63 >	91
8	MF	MARCONE	12.07.1987	Bahia (BRA)	ABS	> 13	RES	RES	13
9	FW	JO	20.03.1987	CSKA Moscow (RUS)	90	90	90	51 >	321
10	MF	RENATO AUGUSTO	08.02.1988	Flamengo (BRA)	90	90	71 >	RES	251
11	FW	ALEXANDRE PATO	02.09.1989	Internacional (BRA)	90	71 >	90	120	371
12	GK	MURIEL	14.02.1987	Internacional (BRA)	RES	RES	RES	RES	0
13	DF	AMARAL	05.09.1987	Palmeiras (BRA)	RES	90	90	70 >	250
14	DF	DAVID	21.05.1987	Palmeiras (BRA)	RES	RES	RES	RES	0
15	DF	EDSON	06.07.1987	Figueirense (BRA)	RES	RES	90	120	210
16	DF	CARLAO	19.07.1987	Coritiba (BRA)	66 >	RES	RES	RES	66
17	MF	JI PARANA	11.06.1987	Internacional (BRA)	66 >	77 >	84 >	120	347
18	MF	CARLOS EDUARDO	18.07.1987	Gremio (BRA)	> 24	RES	> 19	> 57	100
19	FW	LUIZ ADRIANO	12.04.1987	Shakhtar Donetsk (UKR)	> 12	> 19	> 12	> 69	112
20	MF	LEANDRO LIMA	19.12.1987	Sao Caetano (BRA)	90	68 >	78 >	102 exp.	338
21	GK	FELIPE	10.01.1988	Santos (BRA)	RES	RES	RES	RES	0

Key: GK: Goalkeeper; DF: Defender; MF: Midfielder; FW: Forward; RES: Substitute; NEL: Not eligible to play; INJ: Injured; ABS: Absent; DNP: Not in line-up

COACH

NELSON RODRIGUES
BRAZIL
07.07.1965

**Career as a coach****International**

2001-2003 Brazil U-16 national team
2003-2004 Brazil U-18 national team
2004 Brazil U-19 women's national team
2004-2006 Brazil U-17 national team
2006- Brazil U-20 national team

Clubs

1989-1993 A. A. Portuguesa (BRA)
1993-1994 Dahra Club (LBY)
1995-1996 Serrano F. C. (BRA)
1997-1998 Nova Iguncu F. C. (BRA)
1998-1999 Juventus F. C. (BRA)
2003 Botafogo F. R. (BRA)
2004-2005 S. C. International (BRA)

**OUTSTANDING PLAYERS**

- | | | | |
|------------------------------------------------------------------------------------------------------------------------------------------------------------------------------------------------------------------------------------------------------------------------------------------------------------------------------------------------------------------------------------------------------------------------|------------------------------------------------------------------------------------------------------------------------------------------------------------------------------------------------------------------------------------------------------------------------------------------------------------------------------------------------------------------------------------------------------------------------------|-------------------------------------------------------------------------------------------------------------------------------------------------------------------------------------------------------------------------------------------------------------------------------------------------------------------------------------------------------------------------------------------------------------------------------------------------------------------------------------------------------------------------|----------------------------------------------------------------------------------------------------------------------------------------------------------------------------------------------------------------------------------------------------------------------------------------------------------------------------------------------------------------------------------------------------------------------------------------------------------------------------------------------------------|
| <ul style="list-style-type: none"> • 3 LUIZAO: athletic, competitive and aerially dominant central defender, good positional play • 11 ALEXANDRE PATO: skilful striker, quick off the mark, dangerous in front of goal, good positional sense • 13 AMARAL: skilful and fast right-back with good attacking runs • 20 LEANDRO LIMA: fast, creative, skilful and mobile winger | <ul style="list-style-type: none"> • 3 LUIZAO : défenseur central athlétique, fort dans les duels et de la tête, bon placement • 11 ALEXANDRE PATO : redoutable attaquant aux prises de balle dynamiques, bonne technique, bon placement • 13 AMARAL : arrière droit rapide et technique au tempérament offensif • 20 LEANDRO LIMA : milieu rapide et créatif, mobile et technique | <ul style="list-style-type: none"> • 3 LUIZAO: atlético defensa central, fuerte en el uno contra uno y en el cabeceo, buen juego posicional • 11 ALEXANDRE PATO: delantero de intervenciones rápidas, peligroso frente al arco, buena técnica individual y buen juego de posición • 13 AMARAL: rápido defensa lateral derecho con buena técnica individual y temperamento ofensivo • 20 LEANDRO LIMA: mediocampista rápido y creativo, muy flexible, buena técnica individual | <ul style="list-style-type: none"> • 3 LUIZAO: athletischer, zweikampf- und kopfballstarker Innenverteidiger, gutes Stellungsspiel • 11 ALEXANDRE PATO: torgefährlicher, antrittsschneller Angreifer mit guter individueller Technik, gutes Positionsspiel • 13 AMARAL: schneller rechter Aussenverteidiger mit guter individueller Technik und Offensivdrang • 20 LEANDRO LIMA: schneller, kreativer Mittelfeldspieler, sehr mobil, gute individuelle Technik |
|------------------------------------------------------------------------------------------------------------------------------------------------------------------------------------------------------------------------------------------------------------------------------------------------------------------------------------------------------------------------------------------------------------------------|------------------------------------------------------------------------------------------------------------------------------------------------------------------------------------------------------------------------------------------------------------------------------------------------------------------------------------------------------------------------------------------------------------------------------|-------------------------------------------------------------------------------------------------------------------------------------------------------------------------------------------------------------------------------------------------------------------------------------------------------------------------------------------------------------------------------------------------------------------------------------------------------------------------------------------------------------------------|----------------------------------------------------------------------------------------------------------------------------------------------------------------------------------------------------------------------------------------------------------------------------------------------------------------------------------------------------------------------------------------------------------------------------------------------------------------------------------------------------------|

KEY POINTS

- | | | | |
|---------------------------------------------------------------------------------------------------------------------------------------------------------------------------------------------------------------------------------------------------------------------------------------------------------------------------------------------------------------------------------------------------|----------------------------------------------------------------------------------------------------------------------------------------------------------------------------------------------------------------------------------------------------------------------------------------------------------------------------------------------------------------------------|-------------------------------------------------------------------------------------------------------------------------------------------------------------------------------------------------------------------------------------------------------------------------------------------------------------------------------------------------------------------------------------------------------------------|------------------------------------------------------------------------------------------------------------------------------------------------------------------------------------------------------------------------------------------------------------------------------------------------------------------------------------------------------------------------|
| <ul style="list-style-type: none"> • Good individual technique • Attacking power in one-on-one situations • Strong dribbling skills • Comfortable in possession when under pressure • Effective use of full-backs • Ability to change pace suddenly • Assured combination play • Influential individual player (11) | <ul style="list-style-type: none"> • Bonne technique individuelle • Présence dans les duels offensifs • Dribbles efficaces • Confiance balle au pied sous pression • Intervention efficace des défenseurs latéraux • Changement de rythme soudain • Bonne construction • Joueur décisif (11) | <ul style="list-style-type: none"> • Excelente técnica individual • Hábiles en el uno contra uno (ofensivo) • Habilidad en el regate • Notable dominio del balón bajo presión • Intervención eficiente de los zagueros laterales • Súbito cambio de ritmo • Hábil juego de combinaciones • Solista capaz de definir un partido (11) | <ul style="list-style-type: none"> • Gute individuelle Technik • Zweikampfstärke (offensiv) • Dribbelstärke • Ballsicherheit unter Druck • Effektives Einschalten der Aussenverteidiger • Plötzlicher Rhythmuswechsel • Sicheres Kombinationsspiel • Spielbestimmender Einzelkönner (11) |
|---------------------------------------------------------------------------------------------------------------------------------------------------------------------------------------------------------------------------------------------------------------------------------------------------------------------------------------------------------------------------------------------------|----------------------------------------------------------------------------------------------------------------------------------------------------------------------------------------------------------------------------------------------------------------------------------------------------------------------------------------------------------------------------|-------------------------------------------------------------------------------------------------------------------------------------------------------------------------------------------------------------------------------------------------------------------------------------------------------------------------------------------------------------------------------------------------------------------|------------------------------------------------------------------------------------------------------------------------------------------------------------------------------------------------------------------------------------------------------------------------------------------------------------------------------------------------------------------------|

BRAZIL

Brazil employed a 4-4-2 formation and made changes in both full-back positions after losing to Poland. Amaral (13) replaced Eduardo (2) at right-back and Marcelo (6) came into the team at left-back in place of Carlaro (16). Edson (15) later covered for the suspended David Marinho (4) in central defence. Brazil's flat back four was supported by the two central midfielders, Roberto (5) and Ji Parana (17). The more attack-minded Willian (7) (or Renato Augusto (10)) and Leandro Lima (20) also dropped back when Brazil's opponents had the ball. Further forward, Jo (9) and Alexandre Pato (11) hassled the man in possession deep in the opponents' half. Although up to eight players had defensive duties, the defence did not appear to be as compact and tight as one has come to expect of Brazilian teams.

Brazil tended to launch attacks as soon as they had the ball by using slick passing movements through the midfield followed by a throughball behind the opposing defence or out to the wings where the two full-backs (Amaral, left, and Marcelo, right) were always looking to join attacks. Brazil's third main option was to dribble through central midfield or down the flanks. The Brazilians' sudden change of pace often caught opponents off guard.



Their main strengths lay in attack, however. Jo, Alexandre Pato and Leandro Lima were all capable of deciding a game single-handed. They were well supported by the full-backs and by Ji Parana and Willian/Renato Augusto in central midfield.



Le Brésil évoluait en 4-4-2. Après la défaite face à la Pologne, les deux arrières latéraux ont été changés : Amaral (13) prenant la place d'Eduardo (2) à droite et Marcelo (6) celle de Carlaro (16) à gauche. Dans l'axe, Edson (15) a également été amené à remplacer David Marinho (4) pour cause de suspension. Les deux milieux défensifs axiaux Roberto (5) et Ji Parana (17) soulageaient grandement la défense. Les milieux plus offensifs comme Willian (7) – ou aussi Renato Augusto (10) – et Leandro Lima (20) participaient également au travail défensif, tandis que Jo (9) et Alexandre Pato (11) mettaient déjà le porteur du ballon sous pression dans sa propre moitié de terrain. Bien que huit joueurs fussent chargés de tâches défensives, le bloc défensif n'était pas compact, ce qui est fréquent chez le Brésiliens.

Une fois en possession du ballon, la transition vers l'attaque se faisait rapidement. Les offensives étaient amorcées par des enchaînements rapides de passes redoublées au milieu de terrain après quoi les latéraux Amaral à gauche et Marcelo à droite étaient alertés par des passes tendues en profondeur. Le dribble s'est également avéré être une solution, que ce soit dans l'axe ou sur les ailes. Leurs subits changements de rythme étaient aussi très efficaces.


Le Brésil a surtout brillé en attaque. Jo, Alexandre Pato et Leandro Lima pouvaient faire basculer la rencontre à tout moment. Ils étaient bien soutenus par les offensifs arrières latéraux et, dans l'axe, par les milieux Ji Parana et Willian/Renato Augusto.

Brasil jugó con un sistema 4-4-2 que trasladó la defensa a los zagueros laterales tras la derrota contra Polonia. Amaral (13) sustituyó a Eduardo (2) en la banda derecha y Marcelo (6) sustituyó a Cariao (16) en la izquierda. Más tarde, Edson (15) sustituyó a David Marinho (4), que fue suspendido, como marcador central. La línea defensiva de cuatro recibió el apoyo de los dos volantes centrales Roberto (5) y Ji Parana (17). También Willian (7), orientado al ataque, o Renato Augusto (10) y Leandro Lima (20) se rezagaban hacia la zona defensiva cuando el rival poseía el balón. Jo (9) y Alexandre Pato (11) presionaban al contrincante en posesión del balón ya en su mitad de la cancha. A pesar de que hasta 8 jugadores cumplían labores defensivas, la defensa no era tan compacta como de costumbre en los equipos brasileños.

Una vez en posesión del balón se pasaba de inmediato al ataque. Esto se lograba mediante rápidas triangulaciones y pases en el mediocampo finalizados con pases en profundidad en las puntas y por los flancos, con los defensas laterales Amaral y Marcelo uniéndose siempre a la ofensiva. Una tercera variante fueron los regates a través de la línea media central o por las bandas. Los súbitos cambios de ritmo depararon algunas sorpresas.

El punto fuerte de Brasil fue la ofensiva. Jo y Alexandre Pato, o incluso Leandro Lima eran decisivos en los partidos. Recibieron el apoyo efectivo de los zagueros laterales y Ji Parana y William o Renato Augusto desde el mediocampo.

Brasilien praktizierte ein 4-4-2-System, in dem die Abwehr auf den Aussenverteidigerpositionen nach der Niederlage gegen Polen verändert wurde. Amaral (13) kam für Eduardo (2) auf der rechten und Marcelo (6) für Cariao (16) auf der linken Seite ins Spiel. Später ersetzte Edson (15) den gesperrten David Marinho (4) in der Innenverteidigung. Die auf einer Linie agierende Viererkette wurde von den beiden zentralen Mittelfeldspielern Roberto (5) und Ji Parana (17) unterstützt. Auch die offensiver orientierten Willian (7) oder Renato Augusto (10) und Leandro Lima (20) zogen sich bei geg-



nerischem Ballbesitz in die Abwehrzone zurück. Jo (9) und Alexandre Pato (11) setzten den ballführenden Gegner bereits in dessen Hälfte unter Druck. Obwohl bis zu acht Spieler mit defensiven Aufgaben betraut waren, wirkte die Abwehr nicht so kompakt, wie man sich dies von brasilianischen Mannschaften gewohnt ist.

Nach dem Ballgewinn wurde sofort auf Angriff umgeschaltet. Dies geschah mit schnellen (Doppelpass-)Kombinationen durch das Mittelfeld und anschließenden Steilzuspälen in die Spitze und über die Flügel, auf denen die beiden Aussenverteidiger Amaral und Marcelo stets mit in den Angriff gingen. Eine dritte Variante waren Dribblings durchs zentrale Mittelfeld oder über die Flanken. Plötzliche Rhythmuswechsel sorgten für Überraschungsmomente.

Brasilien hatte seine Stärken in der Offensive. Jo, Alexandre Pato oder Leandro Lima konnten jederzeit eine Partie entscheiden. Sie wurden über die Seiten von den Aussenverteidigern und aus dem zentralen Mittelfeld von Ji Parana und Willian/Renato Augusto wirkungsvoll unterstützt.

CANADA

24TH PLACE

PRELIMINARY COMPETITION

Qualified automatically as hosts

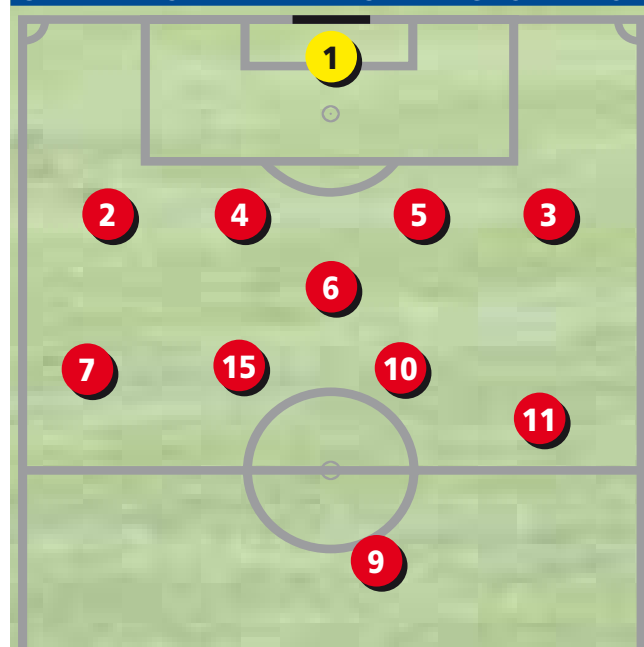
FINAL COMPETITION

01.07.07	Canada v. Chile	0-3 (0-1)
05.07.07	Austria v. Canada	1-0 (0-0)
08.07.07	Canada v. Congo	0-2 (0-1)

TEAM DATA

Average age	19/04
Number of players playing abroad	14
Disciplinary record	
Yellow cards	11
Red cards (indirect)	0
Red cards (direct)	1

CANADA v. CHILE STARTING FORMATION



GOALSCORERS

-

APPEARANCES

No.	Pos.	Name	Date of Birth	Club (Country)	Match 1	Match 2	Match 3	Match 4	Match 5	Match 6	Match 7	Total
					CHI 0-3	AUT 0-1	CGO 0-2	Last 16	1/4-Final	Semi-Final	3 rd /4 th Final	
1	GK	BEGOVIC Asmir	20.06.1987	Portsmouth (ENG)	90	90	73 exp.					253
2	DF	ATTAKORA-GYAN Nana	27.03.1989	Toronto FC (CAN)	90	RES	90					180
3	DF	O'CONNOR Kent	05.03.1987	Munich 1860 (GER)	90	90	NEL					180
4	DF	EDGAR David	19.05.1987	Newcastle Utd (ENG)	90	90	90					270
5	DF	HABER Marcus	11.01.1989	Groningen (NED)	90	90	73 >					253
6	MF	BEAULIEU-BOURGAULT Jonathan	27.09.1988	St. Pauli (GER)	90	61 >	90					241
7	MF	PETERS Jaime	04.05.1987	Ipswich Town (ENG)	90	90	90					270
8	MF	AYRE Keegan	04.07.1988	Hibernian (SCO)	RES	81 >	RES					81
9	FW	LOMBARDO Andrea	23.05.1987	Toronto FC (CAN)	64 >	> 9	90					163
10	MF	JOHNSON Will	21.01.1987	Heerenveen (NED)	90	90	90					270
11	FW	JACKSON Simeon	28.03.1987	Rushden & Diamonds (ENG)	45 >	90	> 45					180
12	DF	LACOSTE-LEBUIS Olivier	28.08.1990	Strasbourg (FRA)	RES	RES	RES					0
13	DF	LUMLEY Stephen	16.04.1987	Toronto FC (CAN)	RES	25 >	57 >					82
14	FW	RICKETTS Tosaint	06.08.1987	Univ. Wisconsin (USA)	> 45	90	45 >					180
15	MF	NUNEZ Cristian	07.07.1988	Toronto FC (CAN)	90	> 29	RES					119
16	FW	ELLIOTT Alex	24.04.1987	Univ. Portland (USA)	> 26	RES	> 17					43
17	DF	GALA Gabriel	29.06.1989	Toronto FC (CAN)	RES	RES	> 33					33
18	DF	OWUSU-ANSAH Kennedy	20.07.1989	Hertha Berlin (GER)	RES	RES	90					90
19	MF	D'AGOSTINO Michael	07.01.1987	Univ. Kentucky (USA)	RES	> 65	RES					65
20	GK	MONSALVE David	21.12.1988	no club affiliation	RES	RES	RES					0
21	GK	KALTHOFF Zach	20.11.1988	no club affiliation	RES	RES	RES					0

Key: GK: Goalkeeper; DF: Defender; MF: Midfielder; FW: Forward; RES: Substitute; NEL: Not eligible to play; INJ: Injured; ABS: Absent; DNP: Not in line-up

COACH

DALE MITCHELL
CANADA
21.04.1958



Career as a coach
International

- 1997 Canada U-17 national team (assistant coach)
- 2001 Canada U-20 national team (assistant coach)
- 2002- Canada U-20 national team

Clubs

- 1991-2001 Vancouver Whitecaps (CAN)

**OUTSTANDING PLAYERS**

- 4 EDGAR David: competitive and aerially dominant central defender, good positional play
- 7 PETERS Jaime: fast, agile winger

- 4 EDGAR David : défenseur central fort dans les duels et de la tête, bon placement
- 7 PETERS Jaime : ailier rapide et remuant

- 4 EDGAR David: defensa central fuerte en el uno contra uno y en el cabeceo, buen juego de posición
- 7 PETERS Jaime: lateral veloz y ágil

- 4 EDGAR David: zweikampf- und kopfballstarker Innenverteidiger, gutes Stellungsspiel
- 7 PETERS Jaime: schneller und beweglicher Flügelspieler

KEY POINTS

- Aerial dominance in defence
- Distinct wing play
- Athletic players
- Good crosses
- Game-opening diagonal balls
- Players with pace
- High fitness levels

- Bon jeu de tête défensif
- Bonne utilisation des couloirs
- Joueurs athlétiques
- Bonne technique de centre
- Ouverture du jeu en changeant de côté/transversales
- Rapidité des joueurs
- Bonne condition physique

- Potencia aérea en la defensa
- Marcado despliegue por las bandas
- Jugadores atléticos
- Buena técnica de centros
- Apertura del juego con pases diagonales
- Jugadores veloces
- Buena condición física

- Kopfballstärke in der Defensive
- Ausgeprägtes Flügelspiel
- Gut ausgeprägte Athletik der Spieler
- Gute Flakenttechnik
- Spielöffnende diagonale Wechsel
- Individuelle Schnelligkeit
- Körperliche Fitness

CANADA

Canada played in a flexible 4-5-1 formation and as hosts, they were determined to play positive, attacking football. The flat back four was led by the two central defenders, Haber (5) and Edgar (4), two competitive players who were also powerful in the air. Defensive midfielder Beaulieu-Bourgault (6) provided support for the defence and he was always looking to receive the ball and launch Canadian attacks. The midfield unit was completed by Nunez (15) and Johnson (10) in the centre and by the more attack-minded Jackson (11, left) and Peters (7) down the flanks. Both of them had good pace and dribbling skills and pushed forward down the wings to try to create opportunities for the team's lone striker, either Lombardo (9) or Ricketts (14). The Canadians knew that they faced a tough

opening match against Chile, and so it proved as the South Americans were far too strong in every area. Canada's chances were few and far between. The hosts used the same tactics in their next match against Austria but brought Ayre (8) into central midfield in place of Nunez to try and create more goalscoring opportunities. Their plan was disrupted when Austria scored early in the second half, and after missing some promising chances, the hosts were left disappointed once again. For their must-win final group match against Congo, Canada played with Edgar in defensive midfield and Peters in a move advanced position. Johnson moved over to the left to allow Ricketts and Lombardo to start up front together for the first time. The changes did not have the desired effect, however, and Canada were eliminated with no points and no goals to their name.



Le Canada évoluait en 4-5-1 et se devait de pratiquer un football offensif en raison de son statut de pays organisateur. La défense à plat était dirigée par les arrières centraux Haber (5) et Edgar (4), tous deux forts dans les duels et de la tête. Le milieu défensif Beaulieu-Bourgault (6) aidait sa défense à l'occasion et servait de rampe de lancement pour les actions offensives. Le milieu de terrain était complété par Nunez (15) et Johnson (10) dans l'axe avec sur les côtés Jackson (11) à gauche et Peters (7) à droite. Ces deux joueurs de couloirs, rapides et bons dribbleurs, débordaient et cherchaient à mettre en position idéale l'unique avant-centre qui était tantôt Lombardo (9) tantôt Ricketts (14).

Pour le premier match de groupe, le Chili s'est avéré un adversaire trop coriace pour espérer la victoire. Supérieurs dans tous les compartiments du jeu, les Sud-Américains n'ont presque pas laissé les Canadiens s'approcher de leur but. La même organisation a été conservée contre l'Autriche, mais Ayre (8) a remplacé Nunez au milieu de terrain. Ce changement avait pour but de dynamiser l'attaque et créer la surprise. Un but rapidement encaissé en début de seconde période et une franche occasion ratée ont, là encore, eu raison de l'équipe locale. Lors du match de la dernière chance contre le Congo, Edgar est passé milieu défensif et Peters milieu offensif axial. Johnson a été placé sur le côté gauche tandis que Ricketts et Lombardo étaient pour la première fois associés tous les deux en attaque. Malgré ces changements, le Canada a de nouveau perdu, quittant la compétition sans point marqué ni but inscrit.

Canadá jugó con una formación variable de 4-5-1 y se esforzó, como anfitrión, por presentar un fútbol de ofensiva. La defensa, que jugó en línea, estaba liderada por los defensas centrales Haber (5) y Edgar (4), quienes hicieron gala de un buen juego aéreo y habilidad para el mano a mano. El centro Beaulieu-Bourgault (6) apoyó la labor de la defensa y fue también pieza de engranaje en las acciones de ataque canadienses. Nunez (15) y Johnson (10) en el centro, así como Jackson (11, izq.) y Peters (7), que actuaron en la ofensiva, completaron la zona central. Los dos veloces laterales, fuertes en el regate cubrían los flancos e intentaban poner a los únicos delanteros en punta, Lombardo (9) y Ricketts (14) en posición de remate.

Chile fue un rival demasiado difícil en el primer partido de grupo como para esperar un resultado positivo. Contra este rival sudamericano, superior en muchos aspectos, Canadá no tuvo ninguna posibilidad real de gol. Contra Austria se mantuvo la misma táctica, aunque Ayre (8) ingresó al mediocampo reemplazando a Nunez en el centro. Este cambio pretendía crear la posibilidad de ataques sorpresivos de la ofensiva. El gol concedido al comienzo del segundo tiempo y una buena oportunidad desaprovechada tampoco permitieron un triunfo en este partido. En su última oportunidad, contra Congo, Edgar se desplazó al medio defensivo y Peters al medio ofensivo. Johnson se pasó hacia la banda izquierda, mientras que los dos punteros, Ricketts y Lombardo estuvieron por primera vez juntos en la alineación inicial. A pesar de estos enroques, Canadá volvió a perder, quedando eliminado del torneo sin goles ni puntos.

Kanada agierte mit einer variablen 4-5-1-Formation und war als Gastgeber bestrebt, positiven und nach vorne orientierten Fussball zu präsentieren. Die auf einer Linie spielende Abwehr wurde von den zentralen Verteidigern Haber (5) und Edgar (4) dirigiert, die beide über ein gutes Kopfballspiel und Zweikampfverhalten verfügten. Beaulieu-Bourgault (6) im defensiven Mittelfeld unterstützte die Abwehr und war gleichzeitig Schaltstation für die Auslösung der kanadischen Angriffe. Nunez (15) und Johnson (10) im Zentrum sowie die offensiver eingestellten Jackson (11, links) und Peters (7) komplettierten die Mittelreihe. Die beiden schnellen und dribbelstarken Aussenläufer stiessen auf den Flanken vor und versuchten, die einzige



Sturmspitze, Lombardo (9) oder Ricketts (14), in aussichtsreiche Abschlussposition zu bringen.

Chile war im ersten Gruppenspiel eine zu hohe Hürde, als dass auf ein positives Ergebnis hätte gehofft werden können. Gegen die in allen Belangen überlegenen Südamerikaner gab es für Kanada kaum Tormöglichkeiten zu beobachten. Gegen Österreich wurde zwar dieselbe taktische Marschroute beibehalten, im Mittelfeld jedoch ersetzte Ayre (8) in zentraler Position Nunez. Mit dieser Veränderung hoffte man, in der Offensive vermehrt für Überraschungsmomente zu sorgen. Ein frühes Gegentor in der zweiten Halbzeit und einige gute, aber vergebene Möglichkeiten liessen jedoch auch in dieser Partie kein Erfolgserlebnis zu. Im Spiel der letzten Chance gegen Kongo rückte Edgar ins defensive und Peters ins zentrale offensive Mittelfeld. Johnson wich auf die linke Seite aus, während die beiden Sturmspitzen Ricketts und Lombardo zum ersten Mal zusammen in der Startformation standen. Trotz dieser Rochaden verlor Kanada erneut und schied so ohne Tore und Punkte aus dem Turnier aus.

CHILE

3RD PLACE

PRELIMINARY COMPETITION

07.01.07	Brazil v. Chile	4-2 (0-1)
09.01.07	Paraguay v. Chile	1-0 (1-0)
11.01.07	Bolivia v. Chile	0-4 (0-3)
13.01.07	Peru v. Chile	2-4 (1-1)
19.01.07	Colombia v. Chile	0-5 (0-1)
21.01.07	Brazil v. Chile	2-2 (0-0)
25.01.07	Uruguay v. Chile	1-1 (0-1)
28.01.07	Chile v. Paraguay	2-3 (1-0)

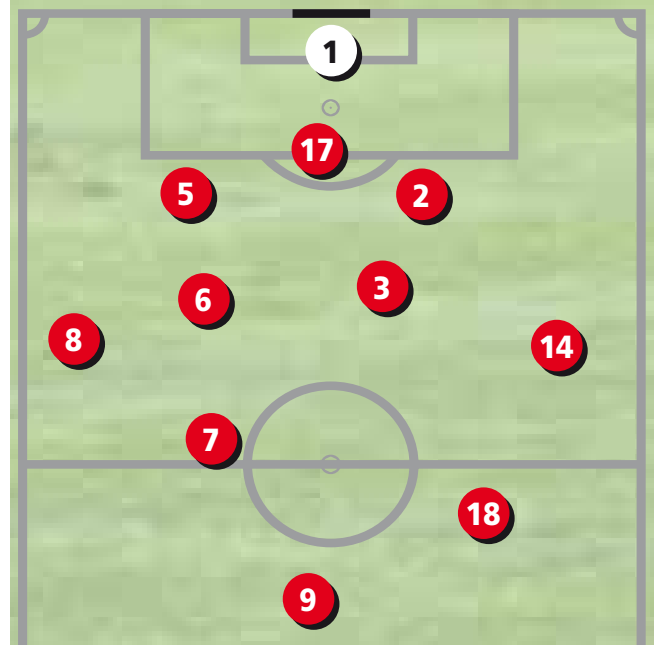
FINAL COMPETITION

01.07.07	Canada v. Chile	0-3 (0-1)
05.07.07	Chile v. Congo	3-0 (0-0)
08.07.07	Chile v. Austria	0-0
12.07.07	Chile v. Portugal	1-0 (1-0)
15.07.07	Chile v. Nigeria	4-0 a.e.t. (0-0)
19.07.07	Chile v. Argentina	0-3 (0-1)
22.07.07	Austria v. Chile	0-1 (0-1)

TEAM DATA

Average age	19/11
Number of players playing abroad	4
Disciplinary record	
Yellow cards	17
Red cards (indirect)	2
Red cards (direct)	1

CHILE v. PORTUGAL STARTING FORMATION



GOALSCORERS

GRONDONA	2	SANCHEZ	1
ISLA	2	VIDANGOSSY	1
MEDINA	2		
VIDAL	2		
CARMONA	1		
MARTINEZ	1		

APPEARANCES

No.	Pos.	Name	Date of Birth	Club (Country)	Match 1	Match 2	Match 3	Match 4	Match 5	Match 6	Match 7	Total
					CAN 3-0	CGO 3-0	AUT 0-0	Last 16 POR 1-0	1/4-Final NGA 4-0 a.e.t.	Semi-Final ARG 0-3	3 rd /4 th AUT 1-0	
1	GK	TOSELLI Cristopher	15.06.1988	Univ. Catolica (CHI)	90	90	90	90	120	90	90	660
2	DF	SUAREZ Cristian	06.02.1987	Union San Felipe (CHI)	90	90	> 7	90	120	90	90	577
3	MF	ISLA Mauricio	12.06.1988	Univ. Catolica (CHI)	90	90	90	90	120	> 31	74 >	585
4	DF	GODOY Eric	26.03.1987	Santiago Wanderers (CHI)	> 6	RES	90	RES	> 10	90	90	286
5	DF	LARRONDO Nicolas	04.10.1987	Universidad de Chile (CHI)	90	90	90	90	120	90	90	660
6	MF	MEDEL Gary	03.08.1987	Univ. Catolica (CHI)	90	90	> 61	90	120	15 exp.	NEL	466
7	FW	SANCHEZ Alexis	19.12.1988	Udinese (ITA)	NEL	90	RES	76 >	45 >	> 14	RES	225
8	MF	CURRIMILLA Dagoberto	26.12.1987	Huachipato (CHI)	69 >	90	83 >	90	120	77 exp.	NEL	529
9	FW	MEDINA Nicolas	28.03.1987	Universidad de Chile (CHI)	80 >	89 >	90	63 >	45 >	76 >	90	533
10	MF	ARENAS Juan	22.04.1987	Colo Colo (CHI)	RES	RES	RES	RES	RES	RES	RES	0
11	FW	GRONDONA Jaime	15.04.1987	Santiago Wanderers (CHI)	> 10	> 6	> 23	> 27	> 65 >	RES	NEL	131
12	GK	VELOSO Nery	02.03.1987	Huachipato (CHI)	RES	RES	RES	RES	RES	RES	RES	0
13	DF	SEPULVEDA Christian	23.05.1987	Union Espanola (CHI)	> 21	> 11	RES	> 4	120	NEL	90	246
14	DF	VIDAL Arturo	22.05.1987	Bayer Leverkusen (GER)	90	84 >	90	89 exp.	NEL	90	90	533
15	MF	CARMONA Carlos	21.02.1987	Coquimbo (CHI)	90	90	29 >	RES	> 75	RES	RES	284
16	MF	CORTES Gerardo	17.05.1988	Deportes Concepcion (CHI)	90	RES	90	> 14	RES	59 >	> 29	282
17	DF	MARTINEZ Hans	04.01.1987	Univ. Catolica (CHI)	NEL	RES	90	90	120	90	90	480
18	FW	VIDANGOSSY Mathias	25.05.1987	Villarreal (ESP)	84 >	79 >	67 >	86 >	120	90	90	616
19	FW	SILVA Michael	12.03.1988	Atlante (MEX)	RES	> 1	RES	RES	RES	RES	61 >	62
20	MF	PERALTA Isaias	21.08.1987	Union Espanola (CHI)	RES	RES	RES	RES	RES	RES	> 16	16
21	GK	VALLADARES Ronald	07.10.1987	Fernandez Vial (CHI)	RES	RES	RES	RES	RES	RES	RES	0

Key: GK: Goalkeeper; DF: Defender; MF: Midfielder; FW: Forward; RES: Substitute; NEL: Not eligible to play; INJ: Injured; ABS: Absent; DNP: Not in line-up

COACH

JOSE SULANTAY
CHILE
03.04.1940



Career as a coach
International

2004- Chile U-17 and U-20 national teams

Clubs

1976-78, 80-83, 85-86, 90-91, 98, 2000-03
Coquimbo Unido (CHI)

1979, 84, 87, 95-96

CD La Serena (CHI)

1988 CD Antofagasta (CHI)

1989 CD Ovalle (CHI)

1992-1993 Cobreloa (CHI)

1994 Palestín (CHI)

1997 O'Higgins (CHI)

1999 Rangers (CHI)

**OUTSTANDING PLAYERS**

- 1 TOSELLI Cristopher: goalkeeper with good reactions, positional play and reflexes
- 3 ISLA Mauricio: skilful defensive midfielder, competitive and pacy, good vision
- 14 VIDAL Arturo: skilful, hard-working, tireless and competitive left midfielder
- 17 MARTINEZ Hans: skilful central defender, organised defence well, powerful in the air, competitive
- 18 VIDANGOSSY Mathias: skilful striker, excelled in one-on-one situations, good positional play

- 1 TOSELLI Cristopher : gardien vigilant et toujours bien placé, bons réflexes
- 3 ISLA Mauricio : milieu défensif rapide et doté d'une bonne technique, fort dans les duels, bonne vision du jeu
- 14 VIDAL Arturo : infatigable milieu gauche doté d'une excellente technique, vaillant
- 17 MARTINEZ Hans : défenseur central plutôt technique, patron de la défense, fort dans les duels et de la tête
- 18 VIDANGOSSY Mathias : attaquant technique, bon en un-contre-un, bon placement

- 1 TOSELLI Cristopher: hábil portero de reflejos rápidos y buena colocación
- 3 ISLA Mauricio: mediocampista defensivo con buena técnica, hábil en el mano a mano y veloz, buena visión de juego
- 14 VIDAL Arturo: centrocampista lateral con excelente técnica, tenaz luchador de carrera incansable
- 17 MARTINEZ Hans: defensor central, organizador de la defensa con buena técnica, hábil en el juego aéreo y en los duelos
- 18 VIDANGOSSY Mathias: delantero con gran técnica, fuerte en los duelos y en situaciones de uno contra uno, buena colocación

- 1 TOSELLI Cristopher: reaktionsschneller Torhüter mit gutem Stellungsspiel und guten Reflexen
- 3 ISLA Mauricio: defensiver Mittelfeldspieler mit guter Technik, zweikampfstark und schnell, gute Spielübersicht
- 14 VIDAL Arturo: technisch hervorragender linker Mittelfeldspieler, unermüdlicher Kämpfer mit grossem Laufpensum
- 17 MARTINEZ Hans: zentraler Verteidiger, Abwehrorganisator mit guter Technik, kopfball- und zweikampfstark
- 18 VIDANGOSSY Mathias: technisch starker Angreifer, stark in Eins-gegen-Eins-Situationen, gutes Positionsspiel

KEY POINTS

- Good individual technique
- Strong dribbling skills
- Compact defence
- Constructive build-up play
- Comfortable in possession when under pressure
- Long-range shots
- Immediate pressure after losing possession
- Aggressive midfield pressing
- Ball-winning ability in one-on-one situations
- Excellent off-the-ball movement in attack

- Bonne technique individuelle
- Dribbles efficaces
- Défense compacte
- Construction posée du jeu
- Confiance balle au pied sous pression
- Tirs de loin
- Pression immédiate dès la perte du ballon
- Pressing agressif en milieu de terrain
- Présence dans les duels défensifs
- Excellent jeu sans ballon des attaquants

- Excelente técnica individual
- Habilidad en el regate
- Defensa compacta
- Armado equilibrado
- Notable dominio del balón bajo presión
- Remates de distancia
- Acoso directo tras la pérdida del balón
- Agobiante presión en el medio campo
- Hábiles en el uno contra uno (defensivo)
- Excelente juego sin balón en el ataque

- Gute individuelle Technik
- Dribbelstärke
- Kompaktes Defensivverhalten
- Überlegter Spielaufbau
- Ballsicherheit unter Druck
- Distanzschüsse
- Direktes Stören bei Ballverlust
- Aggressives Pressing im Mittelfeld
- Zweikampfstärke (defensiv)
- Hervorragendes Spiel ohne Ball der Angriffsspieler

CHILE



Chile employed a 3-5-2 formation that changed to 3-4-3 when on the attack and to 4-5-1 when defending. Toselli (1), a goalkeeper with leadership qualities, good positional play and impressive reflexes, played behind a back three that could be bolstered by either or both of the team's full-backs, Currimilla (8), right, and Vidal (14) or Sepulveda (13). Central defenders Larrondo (5) and Suarez (2) man-marked the opponent in the zones to which they were assigned, with Martinez (17) occupying a slightly deeper position. Attacking midfielders Sanchez (7) and Vidangossy (18), who sometimes played as a second striker, also dropped back when the opposition were in possession so as to ensure that Chile had two distinct lines of defence. Medina (9) was the only player without any defensive duties and he stayed up front to wait for quick counter-attacks. The defence was a compact unit that put pressure on the man in possession in the middle of the pitch.

Chile were extremely quick to switch from attack to defence and vice versa, thanks primarily to the hard-working Vidal (left) and Currimilla on the wings. Another of Chile's attacking options was for the two defensive midfielders, Isla (3) and Medel (6), to initiate passing moves to get the ball to Sanchez behind the two strikers. In Medina and the slightly deeper Vidangossy, Chile had two dynamic strikers who used their skill and quick one-two combinations to create openings.

Chile did not concede a goal until they met Argentina in the semi-finals, which spoke volumes for their compact and disciplined defence. Eight different players shared Chile's 12 goals, a fact that highlighted the balance and range of options open to the team.

Le Chili évoluait en 3-5-2 avec une variante offensive en 3-4-3 et une variante défensive en 4-5-1. Devant Toselli (1), gardien leader, précis et réactif, la ligne défensive à trois joueurs était renforcée par un ou deux joueurs de couloirs : Currimilla (8) à droite et Vidal (14) ou Sepulveda (13) en fonction de la situation. Les deux défenseurs centraux Larrondo (5) et Suarez (2) pratiquaient un marquage individuel tandis que Martinez (17) évoluait légèrement en retrait. Les milieux offensifs Sanchez (7) et Vidangossy (18), qui prenait parfois la place de deuxième attaquant, reculaient également sur possession adverse afin de former une seconde ligne défensive. Seul Medina (9) était libéré de toute tâche défensive et prêt à partir rapidement en contre-attaque. La défense était compacte et exerçait un pressing agressif sur le porteur du ballon dès le milieu du terrain.

Le repli défensif se faisait très rapidement, tout comme le déclenchement des contre-attaques dès la récupération du ballon. Les actions étaient souvent menées sur les côtés avec les très rapides Vidal et Currimilla. Alternativement, les enchaînements offensifs passaient par les deux milieux défensifs Isla (3) et Medel (6) en direction de Sanchez, placé derrière les attaquants. Les Chiliens avaient en Medina et Vidangossy, légèrement en retrait, deux attaquants dynamiques qui tentaient des actions individuelles ou jouaient en une-deux.

Le Chili n'a concédé ses premiers buts qu'en demi-finale contre l'Argentine, preuve de la discipline et de l'imperméabilité de sa défense. Les douze buts ont été inscrits par huit joueurs différents, ce qui souligne l'homogénéité et l'imprévisibilité de l'équipe.

Chile se presentó con una formación 3-5-2, la cual modificaba a 3-4-3 al atacar, y a 4-5-1 al defender. Delante de Toselli (1), un portero con cualidades de líder, excelente sentido de ubicación y de reacción, se hallaba apostada la defensa de tres hombres, reforzada según las circunstancias por uno o ambos volantes laterales (Currimilla (8, der.) y Vidal (14) o Sepúlveda (13)). La pareja de marcadores centrales Larrondo (5) y Suárez (2) encimaban directamente al hombre en sus respectivas zonas, mientras que Martínez (17) defendía ligeramente rezagado. Los centrocampistas Sánchez (7) y Vidangossy (18), quien en determinadas ocasiones se desempeñaba como segundo delantero, se retrasaban en caso de ataque contrario, disponiendo así la defensa

chilena de dos líneas de contención. Únicamente Medina (9) estaba dispensado de labores defensivas y se hallaba al acecho de rápidos contragolpes en la vanguardia. La defensa chilena era sólida, y ejercía ya en la línea media una agobiante presión sobre el rival que llevaba la pelota.

El conjunto sudamericano conmutaba vertiginosamente su juego de la defensa al ataque y viceversa. Las acciones ofensivas se armaban frecuentemente por las bandas a través de los veloces Vidal (izquierda) y Currimilla. Otra variante de la ofensiva chilena eran las combinaciones y triangulaciones de los dos volantes defensivos Isla (3) y Medel (6) con Sánchez, quien maniobraba detrás de los puntas de lanza. Chile contó con dos dinámicos arietes en las personas de Medina y Vidangossy, ligeramente rezagado, quienes buscaban constantemente la red contraria con acciones individuales, y toques y devoluciones.

El conjunto chileno debió conceder goles únicamente en las semifinales contra Argentina, reflejo de una defensa muy compacta y disciplinada. Los 12 goles chilenos fueron anotados por 8 jugadores diferentes, lo cual enfatiza el grado de equilibrio y de impredecibilidad del once sudamericano.

Chile presentóse en una 3-5-2-Formación, que se ofensivamente en un 3-4-3 y defensivamente en un 4-5-1 cambió. Frente Toselli (1), un portero con cualidades de liderazgo, buen juego de posición y capacidad de reacción, se alineó la línea defensiva de tres jugadores – Currimilla (8, derecha) y Vidal (14) o Sepúlveda (13) – reforzada. Los dos defensores centrales, Larrondo (5) y Suárez (2), cubrieron al rival en su zona en cobertura hombre a hombre, mientras Martínez (17) se adelantó ligeramente. Sánchez (7) y el a veces también como segunda punta que actuaba Vidangossy (18) desde el campo ofensivo del medio campo se vieron obligados a retroceder cuando el rival tenía el balón, de modo que la defensa cubría dos líneas defensivas. Únicamente Medina (9) estaba libre de tareas defensivas y se preparó para atacar rápidamente contra los contraataques. La defensa estaba compacta y ya en el campo ofensivo ejerció un pressing agresivo sobre el jugador que llevaba el balón.

Como el cambio de ataque a defensa también se dio de vuelta rápidamente. Las acciones se realizaron muchas veces por los lados con los veloces Vidal (izquierda) y Currimilla. Combinaciones de los dos jugadores defensivos Isla (3) y Medel (6) con Sánchez, que actuaba detrás de los delanteros, fueron una variante del juego ofensivo chileno. Con Medina y el ligero retrasado Vidangossy, Chile contó con dos jugadores dinámicos que buscaban constantemente la red contraria con acciones individuales, toques y devoluciones.

defensiven Mittelfeldspieler, Isla (3) und Medel (6), auf den hinter den Spitzen agierenden Sánchez waren eine andere Variante des chilenischen Offensivspiels. Mit Medina und dem leicht zurückhängenden Vidangossy hatte Chile zwei dynamische Angreifer, die mit Einzelaktionen und Doppelpässen den Abschluss suchten.

Chile musste erst im Halbfinale gegen Argentinien die ersten Gegentore hinnehmen. Dies spricht für eine kompakte und disziplinierte Defensive. Die zwölf Tore wurden von acht verschiedenen Spielern erzielt, was die Ausgeglichenheit und Unberechenbarkeit des Teams unterstreicht.



CONGO

13TH PLACE

PRELIMINARY COMPETITION

20.01.07	Congo v. Côte d'Ivoire	2-0 (0-0)
23.01.07	Congo v. Gambia	0-1 (0-0)
26.01.07	Congo v. Burkina Faso	1-0 (1-0)
30.01.07	Zambia v. Congo	0-1 (0-0)
03.02.07	Congo v. Nigeria	1-0 (0-0)

FINAL COMPETITION

02.07.07	Congo v. Austria	1-1 (0-1)
05.07.07	Chile v. Congo	3-0 (0-0)
08.07.07	Canada v. Congo	0-2 (0-1)
12.07.07	Mexico v. Congo	3-0 (1-0)

TEAM DATA

Average age	18/08
Number of players playing abroad	4
Disciplinary record	
Yellow cards	7
Red cards (indirect)	1
Red cards (direct)	1

CONGO v. MEXICO STARTING FORMATION



GOALSCORERS

IBARA	1
IKOUMA	1
NGAKOSSO	1

APPEARANCES

No.	Pos.	Name	Date of Birth	Club (Country)	Match 1	Match 2	Match 3	Match 4				Total
					AUT 1-1	CHI 0-3	CAN 2-0	MEX 0-3				
1	GK	ONKA Destin	16.03.1988	ACNFF (CGO)	90	90	90	90				360
2	DF	KOMBO Yann	12.03.1989	ACNFF (CGO)	> 49	22 exp.	NEL	NEL				71
3	DF	AHOUNGOU Yan	05.09.1988	ACNFF (CGO)	41 >	RES	90	RES				131
4	DF	ONDJOLA Jules	25.08.1988	Auxerre (FRA)	90	RES	> 14	RES				104
5	FW	IKOUMA Gracia	24.12.1989	ACNFF (CGO)	90	65 >	83 >	> 16				254
6	DF	MBANI Oxence	05.05.1987	Auxerre (FRA)	90	90	NEL	90				270
7	MF	LAKOLO Prestone	13.04.1989	ACNFF (CGO)	RES	> 7	> 42	73 >				122
8	MF	NDINGA Delvin	14.03.1988	Auxerre (FRA)	90	90	90	90				360
9	FW	NGAKOSSO Ermejea	30.10.1990	ACNFF (CGO)	RES	90	48 >	RES				138
10	MF	FILANCKEMBO Cecil	15.04.1988	Auxerre (FRA)	89 >	> 25	76 >	74 >				264
11	FW	IBARA Franchel	27.07.1989	Etoile du Congo (CGO)	90	RES	90	48 exp.				228
12	FW	NGUESSI Fabrice	27.02.1988	La Mancha (CGO)	90	RES	RES	90				180
13	FW	TCHILIMBOU Harris	11.11.1988	ACNFF (CGO)	> 1	65 >	> 7	> 17				90
14	DF	LOPARIMI Jacques	11.07.1988	ACNFF (CGO)	RES	RES	90	90				180
15	DF	OKIELE Mimille	17.04.1988	Cara (CGO)	90	90	90	90				360
16	GK	DIAMPAMBA Rufin	10.10.1988	ACNFF (CGO)	RES	RES	RES	RES				0
17	DF	MERECK Murhyen	01.09.1988	ACNFF (CGO)	90	90	90	90				360
18	MF	NKOUNGA Saïde	20.09.1990	ACNFF (CGO)	RES	90	90	80 >				260
19	MF	ITOUA Bovid	17.02.1988	ACNFF (CGO)	RES	83 >	RES	RES				83
20	FW	KAPOLONGO Ulrich	31.07.1989	ACNFF (CGO)	RES	> 25	RES	> 10				35
21	GK	TOUFILANA Gildas	06.02.1988	ACNFF (CGO)	RES	RES	RES	RES				0

Key: GK: Goalkeeper; DF: Defender; MF: Midfielder; FW: Forward; RES: Substitute; NEL: Not eligible to play; INJ: Injured; ABS: Absent; DNP: Not in line-up

COACH

EDDIE HUDANSKI
FRANCE
06.09.1948



Career as a coach
International

2002-2004 China youth national teams
2005- Congo U-20 and U-23 national teams

Clubs

1990-1997 Limoges Foot 97

**OUTSTANDING PLAYERS**

- | | | | |
|-------------------------------------------------------------------------------------------------------------------------------------------------------------------------------------------------------------------------------------------------------------------------------------|---------------------------------------------------------------------------------------------------------------------------------------------------------------------------------------------------------------------------------------------------------------------|----------------------------------------------------------------------------------------------------------------------------------------------------------------------------------------------------------------------------------------------------------------------------------------------|------------------------------------------------------------------------------------------------------------------------------------------------------------------------------------------------------------------------------------------------------------------------------------|
| <ul style="list-style-type: none"> • 5 IKOUMA Gracia: fast and tricky striker with good dribbling skills • 6 MBANI Oxence: competitive and aerially dominant central defender • 11 IBARA Franchel: pacy left midfielder with good dribbling skills | <ul style="list-style-type: none"> • 5 IKOUMA Gracia : attaquant rapide et agile, bon dribbleur • 6 MBANI Oxence : défenseur central fort dans les duels et de la tête • 11 IBARA Franchel : milieu gauche rapide et bon dribbleur | <ul style="list-style-type: none"> • 5 IKOUMA Gracia: atacante rápido y ágil, bueno en el regate • 6 MBANI Oxence: defensa central, potente en el uno contra uno y en el cabeceo • 11 IBARA Franchel: mediocampista izquierdo rápido y potente en el regate | <ul style="list-style-type: none"> • 5 IKOUMA Gracia: schneller, wendiger Angreifer, gute Dribblings • 6 MBANI Oxence: zweikampf- und kopfballstarker Innenverteidiger • 11 IBARA Franchel: schneller und dribbelstarker linker Mittelfeldspieler |
|-------------------------------------------------------------------------------------------------------------------------------------------------------------------------------------------------------------------------------------------------------------------------------------|---------------------------------------------------------------------------------------------------------------------------------------------------------------------------------------------------------------------------------------------------------------------|----------------------------------------------------------------------------------------------------------------------------------------------------------------------------------------------------------------------------------------------------------------------------------------------|------------------------------------------------------------------------------------------------------------------------------------------------------------------------------------------------------------------------------------------------------------------------------------|

KEY POINTS

- | | | | |
|--------------------------------------------------------------------------------------------------------------------------------------------------------------------------------------------------------------------------------------------------------------------------------------------------------------------------------------------------------|------------------------------------------------------------------------------------------------------------------------------------------------------------------------------------------------------------------------------------------------------------------------------------------------------------------------------------|------------------------------------------------------------------------------------------------------------------------------------------------------------------------------------------------------------------------------------------------------------------------------------------------------------------------------------------------------------------------------------|--------------------------------------------------------------------------------------------------------------------------------------------------------------------------------------------------------------------------------------------------------------------------------------------------------------------------------------------------------------------------------------------------|
| <ul style="list-style-type: none"> • Strong dribbling skills • Good individual technique • Rapid transition from defence to attack • Compact defence • Good alternatives on the substitutes' bench • Athletic players • Players with pace • Strong, hard-working players | <ul style="list-style-type: none"> • Dribbles efficaces • Bonne technique individuelle • Transition défense-attaque rapide • Défense compacte • Bonnes options avec les remplaçants • Joueurs athlétiques • Rapidité des joueurs • Joueurs endurants | <ul style="list-style-type: none"> • Habilidad en el regate • Excelente técnica individual • Rápida transición defensa-ataque • Defensa compacta • Buenas alternativas en el banco de sustitutos • Jugadores atléticos • Jugadores veloces • Impresionante capacidad de carrera de algunos jugadores | <ul style="list-style-type: none"> • Dribbelstärke • Gute individuelle Technik • Schnelles Umschalten von Abwehr auf Angriff • Kompaktes Defensivverhalten • Gute Alternativen auf der Auswechselbank • Gut ausgeprägte Athletik der Spieler • Individuelle Schnelligkeit • Grosses Laufvermögen einzelner Spieler |
|--------------------------------------------------------------------------------------------------------------------------------------------------------------------------------------------------------------------------------------------------------------------------------------------------------------------------------------------------------|------------------------------------------------------------------------------------------------------------------------------------------------------------------------------------------------------------------------------------------------------------------------------------------------------------------------------------|------------------------------------------------------------------------------------------------------------------------------------------------------------------------------------------------------------------------------------------------------------------------------------------------------------------------------------------------------------------------------------|--------------------------------------------------------------------------------------------------------------------------------------------------------------------------------------------------------------------------------------------------------------------------------------------------------------------------------------------------------------------------------------------------|

CONGO



Congo, who were making their debut in a FIFA final competition, played in a flexible 4-5-1 formation that could switch to 4-4-2 depending on the situation and opposition or to 4-2-4 when Congo were on the attack. The four-man defence generally used a zonal marking system although central defenders Mbani (6) and Mereck (17) marked man-to-man when necessary. The defence was backed up by the central midfielders, Lakolo (7) or Ondjola (4) and Ndinga (8), although the entire midfield unit dropped back when the opposition were in possession. This created two distinct and compact lines of defence with competitive and aerially powerful players. Congo always outnumbered their opponents around the ball.

When launching attacks, Congo used short, sharp passing moves through the midfield or down the flanks with right-back Okiele (15) often looking to push forward. Ibara (11, left), captain Filanckembo (10) and Nkouna (18, right) were the key players when the team built attacks through the midfield. Lakolo and Ndinga took turns to break forward from deep central midfield to join attacks. Congo played with a lone man up front, usually Ikouma (5), although Nguessi (12) saw more action later in the tournament.

The team's main strength was its rapid build-up play followed by accurate balls in behind the opposing defence. Congo were a well-organised team with players who were comfortable in possession. Their substitutes' bench also provided good alternatives.

Le Congo, qualifié pour la première fois à la compétition finale d'une compétition de la FIFA, a proposé un 4-5-1 modulable pouvant passer en 4-4-2 selon l'adversaire ou en 4-2-4 en phase offensive. La défense jouait en principe en zone mais, sur certaines phases de jeu, les deux arrières centraux, Mbani (6) et Mereck (17), effectuaient un marquage individuel. Les milieux axiaux, Lakolo (7) ou Ondjola (4) et Ndinga (8), avaient un important rôle défensif et, lors des attaques adverses, les autres milieux de terrain leur venaient également en aide. Les deux rideaux défensifs étaient compacts et composés de joueurs forts dans les duels et de la tête ; cette disposition permettait à l'équipe d'être toujours en surnombre face au porteur du ballon.

Les offensives étaient menées par des enchaînements rapides de passes courtes initiés au milieu de terrain ou sur les ailes, où l'arrière droit Okiele (15) se montrait particulièrement offensif. Ibara (11) à gauche, le capitaine Filanckembo (10), et à droite Nkouna (18) étaient les milieux les plus actifs dans la construction. Lakolo et Ndinga soutenaient alternativement l'attaque depuis leur position de milieux défensifs. Ikouma (5) et plus tard dans le tournoi Nguessi (12) étaient les uniques avant-centres.

La sélection congolaise s'est distinguée par sa fluidité et son jeu précis dans la profondeur. Bien organisée, elle possédait des joueurs à la technique sûre et savait varier ses attaques.

Congo, que participó por primera vez en una competición final de la FIFA, presentó una formación flexible de 4-5-1 que cambió a 4-4-2 según la situación y el rival, y se transformó en 4-2-4 en el ataque. El bloque defensivo de cuatro en línea defendió en zona, aunque en algunas jugadas específicas Mbani (6) y Mereck (17) marcaron individualmente al rival. En la línea media central, Lakolo (7) o Ondjola (4) y Ndinga (8) apoyaban la zona defensiva, a la cual se desplazaban todos los demás centrocampistas cuando el adversario poseía el balón. La defensa poseía así dos líneas de contención. Además era compacta y contaba con jugadores fuertes en el duelo y en el juego aéreo, creando superioridad numérica en cercanía del balón.

El armado ofensivo se realizaba mediante un veloz juego de pases cortos a través del mediocampo o las bandas, donde el zaguero lateral Okiele (15) se unía muchas veces al ataque por la derecha. Ibara (11, izq.), el capitán Filanckembo (10) y Nkouna (18, der.) eran los principales puntos de recepción cuando el ataque pasaba por el mediocampo. Lakolo y Ndinga colaboraban turnándose en el ataque desde la línea media central defensiva. Ikouma (5), y más tarde Nguessi (12), eran los únicos atacantes en punta.

El conjunto congoleño destacó por su fluido juego de combinaciones con precisos pases en profundidad. Estuvo bien organizado, con jugadores seguros con el balón y buenas alternativas en el banco de reservas.

Kongo, das zum ersten Mal an der Endrunde eines FIFA-Wettbewerbs teilnahm, präsentierte sich in einer flexiblen 4-5-1-Formation, die sich je nach Situation und Gegner in ein 4-4-2 und im Angriff in ein 4-2-4 verwandeln konnte. Die Viererabwehrkette deckte generell im Raum, wobei in speziellen Spielphasen die Innenverteidiger Mbani (6) und Mereck (17) direkt auf den Mann spielten. Im zentralen Mittelfeld unterstützten Lakolo (7) oder Ondjola (4) und Ndinga (8) die defensive Zone, in die sich bei gegnerischem Ballbesitz auch die übrigen Mittelfeldspieler zurückzogen. Die Abwehr bestand somit aus zwei defensiven Reihen. Sie war kompakt, hatte zweikampf- und kopfballstarke Spieler in ihren Reihen und war in Ballnähe immer in Überzahl.

Die Angriffsauslösung geschah mit kurzem und schnellem Kombinationsspiel durch das Mittelfeld oder über die Seiten, wo Aussenverteidiger

Okiele (15) auf rechts häufig mit in den Angriff ging. Ibara (11, links), Kapitän Filanckembo (10) und Nkouna (18, rechts) waren die hauptsächlichen Anspielstationen, wenn Kongo durchs Mittelfeld nach vorne kombinierte. Lakolo und Ndinga unterstützten abwechselnd die Angriffe aus dem defensiven zentralen Mittelfeld. Ikouma (5) oder im späteren Turnierverlauf Nguessi (12) waren jeweils die einzigen Sturmspitzen.

Die kongolesische Mannschaft zeichnete sich durch ihr flüssiges Kombinationsspiel mit präzisen Zuspielen in die Tiefe aus. Sie war gut organisiert, hatte ballsichere Spieler in ihren Reihen und verfügte über gute Alternativen auf der Auswechselfbank.



COSTA RICA

17TH PLACE

PRELIMINARY COMPETITION

11.08.06	Nicaragua v. Costa Rica	1-7 (0-2)
13.08.06	Honduras v. Costa Rica	2-2 (2-2)
21.02.07	Jamaica v. Costa Rica	0-2 (0-1)
23.02.07	Costa Rica v. St. Kitts and Nevis	3-2 (2-2)
25.02.07	Mexico v. Costa Rica	1-1 (0-1)

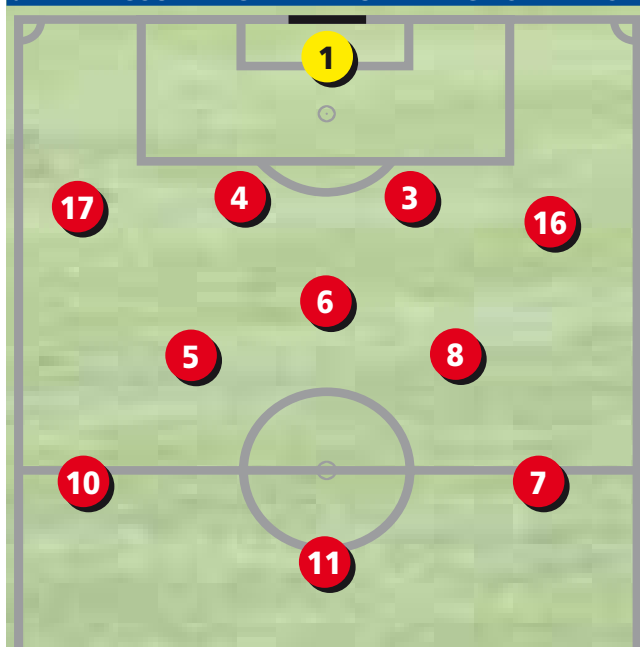
FINAL COMPETITION

01.07.07	Nigeria v. Costa Rica	1-0 (0-0)
04.07.07	Costa Rica v. Japan	0-1 (0-0)
07.07.07	Scotland v. Costa Rica	1-2 (1-0)

TEAM DATA

Average age	19/05
Number of players playing abroad	2
Disciplinary record	
Yellow cards	3
Red cards (indirect)	0
Red cards (direct)	0

JAPAN v. COSTA RICA STARTING FORMATION



GOALSCORERS

HERRERA	1
MCDONALD	1

APPEARANCES

No.	Pos.	Name	Date of Birth	Club (Country)	Match 1	Match 2	Match 3					Total
					NGA 0-1	JPN 0-1	SCO 2-1					
1	GK	QUESADA Alfonso	15.03.1988	Cadiz (ESP)	90	90	90					270
2	DF	JIMENEZ Brayan	15.03.1988	Saprissa (CRC)	RES	RES	RES					0
3	DF	DAWSON Rudy	08.05.1988	Alajuela (CRC)	90	90	90					270
4	FW	GONZALEZ Giancarlo	08.02.1988	Alajuela (CRC)	90	90	RES					180
5	MF	RODRIGUEZ Esteban	25.01.1988	Alajuela (CRC)	RES	90	74 >					164
6	MF	CUBERO Jose	14.02.1987	Hereditano (CRC)	90	86 >	90					266
7	DF	HERRERA Pablo	14.02.1987	Alajuela (CRC)	90	90	90					270
8	MF	BORGES Celso	27.05.1988	Saprissa (CRC)	90	90	90					270
9	FW	ELIZONDO Cesar	10.02.1988	Saprissa (CRC)	69 >	RES	45 >					114
10	MF	PEREZ Luis	17.03.1987	Perez Zeledon (CRC)	81 >	59 >	RES					140
11	FW	SOLORZANO Jean	08.01.1988	Alajuela (CRC)	> 21	77 >	> 45					143
12	FW	MCDONALD Jonathan	28.10.1987	Hereditano (CRC)	> 6	> 13	90					109
13	FW	CAMBLE Marlon	22.02.1989	Hereditano (CRC)	> 9	> 4	> 1					14
14	FW	FERNANDEZ Argenis	03.04.1987	Santos (CRC)	RES	> 31	> 16					47
15	MF	GONZALEZ Orlando	20.01.1988	Carmelita (CRC)	84 >	RES	RES					84
16	DF	RAMOS Leslie	25.01.1988	Alajuela (CRC)	90	90	90					270
17	DF	MYRIE Dave	01.06.1988	Cadiz (ESP)	90	90	90					270
18	GK	ALVARADO Esteban	28.04.1989	Saprissa (CRC)	RES	RES	RES					0
19	MF	GARCIA Ricardo	18.02.1988	Puntarenas (CRC)	RES	RES	RES					0
20	DF	WASTON Kendall	01.01.1988	Saprissa (CRC)	RES	RES	89 >					89
21	GK	GOMEZ Francisco	08.04.1989	Alajuela (CRC)	RES	RES	RES					0

Key: GK: Goalkeeper; DF: Defender; MF: Midfielder; FW: Forward; RES: Substitute; NEL: Not eligible to play; INJ: Injured; ABS: Absent; DNP: Not in line-up

COACH

**GEOVANNI ALFARO
HERNANDEZ**
COSTA RICA
07.01.1956

**Career as a coach****International**

2004-2005 Costa Rica U-17 national team
2006- Costa Rica U-20 national team

Clubs

1991-1999 Saprissa (youth teams) (CRC)
1992-1999 Deportivo Saprissa (CRC)
(technical assistant)
2002 C.S. Cartagines (CRC)
(technical assistant)

**OUTSTANDING PLAYERS**

- 7 HERRERA Pablo: hard-working attacking midfielder with good change of pace
- 8 BORGES Celso: versatile midfielder for attack and defence, reads the game well, good positional play
- 7 HERRERA Pablo : milieu offensif très actif, bons changements de rythme
- 8 BORGES Celso : milieu de terrain polyvalent, bon placement, bonne vision du jeu
- 7 HERRERA Pablo: mediocampista ofensivo de gran desempeño, buenos cambios de ritmo
- 8 BORGES Celso: mediocampista versátil en el ataque y la defensa, buena lectura del juego y juego de posición
- 7 HERRERA Pablo: offensiver Mittelfeldspieler mit grossem Arbeitspensum, gute Rhythmuswechsel
- 8 BORGES Celso: vielseitiger Mittelfeldspieler für Angriff und Abwehr, kann das Spiel lesen, gutes Positionsspiel

KEY POINTS

- Strong, hard-working players
- Compact defence
- Disciplined, well-organised defence
- Rapid transition from attack to defence
- Good individual technique
- Rapid transition from defence to attack
- Counter-attacks
- Effective use of full-backs
- Joueurs endurants
- Défense compacte
- Défense disciplinée
- Transition attaque-défense rapide
- Bonne technique individuelle
- Transition défense-attaque rapide
- Contre-attaques
- Intervention efficace des défenseurs latéraux
- Impresionante capacidad de carrera de algunos jugadores
- Defensa compacta
- Defensa disciplinada y bien organizada
- Rápida transición ataque-defensa
- Excelente técnica individual
- Rápida transición defensa-ataque
- Contraataque
- Intervención eficiente de los zagueros laterales
- Grosses Laufvermögen einzelner Spieler
- Kompaktes Defensivverhalten
- Disziplinierte Abwehrorganisation
- Schnelles Umschalten von Angriff auf Abwehr
- Gute individuelle Technik
- Schnelles Umschalten von Abwehr auf Angriff
- Konterspiel
- Effektives Einschalten der Aussenverteidiger

COSTA RICA

Costa Rica used a 4-4-2 formation that switched into a 4-5-1 or a 5-4-1 when the opposition were in possession. The two wingers, Myrie (17, right) and Ramos (16), dropped back whenever necessary and defensive midfielder Cubero (6) also bolstered the defence.

When they lost possession, Costa Rica retreated into a deep position in their own half and formed a tight, compact unit. One of the strikers would then fall back into midfield to be the first to put pressure on the man in possession. Pace and athleticism ensured that the Costa Ricans were always close to their opponents, a tactic that gave other teams little time to control and play the ball.

When they were on the attack, Costa Rica used a 3-5-2 or a 3-4-3 formation. The two wingers, Herrera (7, left) and Perez (10), liked to push forward and move in behind the team's solitary striker, either Elizondo (9), McDonald (12) or Solorzano (11). One of the two full-backs would then also advance into a midfield position.

Costa Rica's attacks were usually built on precise passing movements with all of the team's midfielders and attackers involved across the

whole width of the pitch. Alternatively, the defenders would play long balls or dribble at speed down the wings before delivering crosses into the opponent's penalty area or pulling the ball back into the middle of the pitch and into the path of advancing midfielders. However, it was attacks down the wing that created the most opportunities for the Costa Ricans.

Le Costa Rica s'appuyait sur un système en 4-4-2, modulable en 4-5-1 ou 5-4-1 en phase défensive. Selon les cas, les joueurs de couloirs, Myrie (17) à droite et Ramos (16) à gauche, prêtaient main forte à leur défense, tout comme le milieu défensif Cubero (6).

L'équipe attendait les attaques adverses assez bas dans sa moitié de terrain et formait un bloc compact pour fermer les espaces, un des deux attaquants reculant d'un cran pour presser le porteur du ballon. Avec leur vitesse et leur physique, les Costaricains n'étaient jamais loin du ballon et laissaient peu de temps à l'adversaire pour construire ses attaques ou passer le ballon.

En phase offensive, l'équipe était soit en 3-5-2 soit en 3-4-3. Sur les côtés, Herrera (7) à gauche et Perez (10) à droite, participaient aux offensives et permutaient avec Elizondo (9), McDonald (12) ou Solorzano (11). Dans ces cas-là, un des arrières latéraux s'insérait au milieu.

Les attaques étaient précises et posées, avec un jeu de passes courtes incluant tous les joueurs du milieu ou de l'attaque. L'équipe utilisait ainsi toute la largeur du terrain. Les défenseurs adressaient parfois de longs ballons vers l'avant ou alors partaient en dribble sur les côtés, ponctuant leurs montées par des centres aériens dans la surface ou alors par des centres en retrait pour les milieux de terrain entre-temps montés. Les attaques les plus dangereuses venaient des côtés.

Costa Rica jugó con un sistema 4-4-2 que cambió a 4-5-1 o 5-4-1 cuando el rival poseía el balón. Los laterales Myrie (17, der.) y Ramos (16) se rezagaban según la situación, mientras que Cubero (6) en el centro defensivo apoyaba a la defensa.

El equipo esperaba los ataques rivales en su lado de la cancha, donde formaban un bloque compacto. Uno de los dos atacantes en punta se desplazaba al mediocampo para marcar antes que nadie al rival en posesión del balón. Con su rapidez y su condición atlética, los jugadores costarricenses





estuvieron siempre al acecho del rival y apenas les dejaban tiempo de recibir o pasar el balón.

En el ataque el equipo apostó por el sistema 3-5-2 o bien el 3-4-3. Los dos laterales Herrera (7) y Pérez (10) avanzaban en la ofensiva y actuaban ligeramente rezagados con los punteros titulares Elizondo (9), McDonald (12) o Solórzano (11). Uno de los dos zagueros laterales se desplazaba en estos casos al mediocampo.

El juego de ataque estaba elaborado sobre un preciso juego de combinación con pases cortos, que involucraba a todos los centros y atacantes. Se utilizó todo el ancho de la cancha. Como alternativa, Costa Rica usó pases en profundidad desde la defensa o veloces regates de los defensores por las bandas, lanzando centros altos en el área penal contraria o pases rezagados a los medios que llegaban desde atrás. Los ataques por las bandas representaban el mayor peligro ante el arco rival.

Costa Rica spielte mit einem 4-4-2-System, das bei gegnerischem Ballbesitz in ein 4-5-1 oder 5-4-1 umgewandelt wurde. Die beiden Aussenläufer, Myrie (17, rechts) und Ramos (16), liessen sich jeweils je nach Situation zurückfallen, und Cubero (6) im defensiven Mittelfeld unterstützte die Defensive zusätzlich.

Die Mannschaft erwartete die gegnerischen Angriffe tief in der eigenen Platzhälfte, wo sie einen kompakten und engmaschigen Block bildete. Eine der beiden Sturmspitzen zog sich ins Mittelfeld zurück und setzte den ballführenden Gegner als Erster unter Druck. Mit ihrer Schnelligkeit und guten athletischen Verfassung waren die costaricanischen Spieler immer nahe beim Gegner und liessen ihm wenig Zeit zur Annahme und Weiterleitung des Balles.

Im Angriff vertraute man auf ein 3-5-2- oder 3-4-3-System. Die beiden Aussenläufer, Herrera (7, links) und Pérez (10), stiessen dabei in den Angriff vor und agierten leicht versetzt zur nominellen Spitze Elizondo (9), McDonald (12) oder Solórzano (11). Einer der beiden Aussenverteidiger rückte bei diesen Situationen ins Mittelfeld.

Das Angriffsspiel war auf ein präzises Kurzpass-Kombinationsspiel aufgebaut, das alle Mittelfeldspieler und Angreifer involvierte. Die gesamte Breite des Spielfeldes wurde gut genutzt. Als Alternative agierte Costa Rica mit langen Bällen aus der Abwehr heraus oder mit Tempodribblings der Abwehrspieler auf den Seiten, die ihre Flügelläufe mit hohen Flankenbällen in den gegnerischen Strafraum oder Rückpässen auf die im Zentrum aufrückenden Mittelfeldspieler abschlossen. Angriffe über die Flügel brachten die meiste Gefahr vor das gegnerische Tor.

CZECH REPUBLIC

2ND PLACE

PRELIMINARY COMPETITION

24.05.06	Czech Republic v. Denmark	2-0 (2-0)
26.05.06	Czech Republic v. Ukraine	3-0 (2-0)
28.05.06	Switzerland v. Czech Republic	1-0 (0-0)
18.07.06	Belgium v. Czech Republic	4-2 (3-1)
20.07.06	Austria v. Czech Republic	1-3 (0-2)
23.07.06	Czech Republic v. Poland	2-0 (1-0)
26.07.06	Czech Republic v. Scotland	0-1 (0-0)

FINAL COMPETITION

30.06.07	Argentina v. Czech Republic	0-0
03.07.07	Czech Republic v. Korea DPR	2-2 (0-1)
06.07.07	Czech Republic v. Panama	2-1 (0-0)
11.07.07	Japan v. Czech Republic	2-2 a.e.t. (2-2, 1-0) 3-4 PSO
14.07.07	Spain v. Czech Republic	1-1 a.e.t. (0-0) 3-4 PSO
18.07.07	Austria v. Czech Republic	0-2 (0-2)
22.07.07	Czech Republic v. Argentina	1-2 (0-0)

TEAM DATA

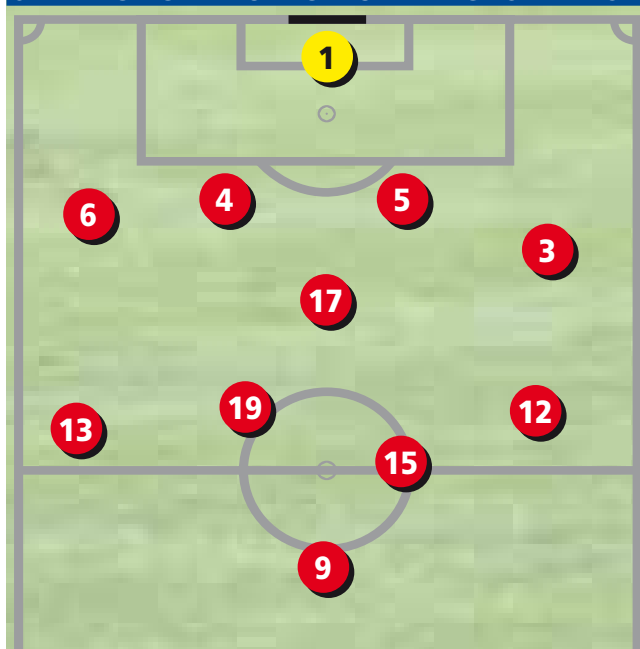
Average age 19/10

Number of players playing abroad 1

Disciplinary record

Yellow cards	24
Red cards (indirect)	1
Red cards (direct)	0

SPAIN v. CZECH REPUBLIC STARTING FORMATION



GOALSCORERS

FENIN	3
KALOUDA	3
KUDELA	1
MARES	1
MICOLA	1
STRESTIK	1

APPEARANCES

No.	Pos.	Name	Date of Birth	Club (Country)	Match 1	Match 2	Match 3	Match 4	Match 5	Match 6	Match 7	Total
					ARG 0-0	PRK 2-2	PAN 2-1	Last 16 JPN 2-2 a.e.t. 4-3 PSO	1/4-Final ESP 1-1 a.e.t. 4-3 PSO	Semi-Final AUT 2-0	Final ARG 1-2	
1	GK	PETR Radek	24.02.1987	Banik Ostrava (CZE)	90	90	90	120	120	90	90	690
2	DF	DOHNALEK Jakub	12.01.1988	Slovan Liberec (CZE)	90	45 >	RES	RES	RES	RES	RES	135
3	DF	KUBAN Lukas	22.06.1987	Slovakia (CZE)	90	90	90	91 >	120	90	90	661
4	DF	MAZUCH Ondrej	15.03.1989	Brno (CZE)	90	RES	90	120	120	90	90	600
5	DF	SIMUNEK Jan	20.02.1987	Sparta Prague (CZE)	90	90	90	120	120	90	90	690
6	MF	KUDELA Ondrej	26.03.1987	Slovakia (CZE)	90	90	90	120	120	90	90	690
7	MF	VALENTA Jiri	14.02.1988	Jablonec (CZE)	RES	RES	RES	RES	ABS	ABS	RES	0
8	DF	HELD Michal	27.01.1987	Slavia Prague (CZE)	RES	RES	RES	RES	RES	RES	RES	0
9	FW	FENIN Martin	16.04.1987	Teplice (CZE)	79 >	89 >	84 >	120	120	90	90	672
10	MF	MARES Jakub	26.01.1987	Usti nad Labem (CZE)	RES	RES	> 1	> 40 exp.	NEL	> 18	76 >	135
11	MF	OKLESTEK Tomas	21.02.1987	Brno (CZE)	> 11	> 7	RES	> 29	RES	RES	RES	47
12	MF	JANDA Petr	05.01.1987	Slavia Prague (CZE)	88 >	90	89 >	120	118 >	81 >	NEL	586
13	MF	MICOLA Tomas	26.09.1988	Banik Ostrava (CZE)	> 2	> 1	67 >	RES	120	72 >	90	352
14	MF	GECOV Marcel	01.01.1988	Kladno (CZE)	90	90	> 23	45 >	> 13	ABS	> 14	275
15	FW	STRESTIK Marek	01.02.1987	Brno (CZE)	58 >	> 45	90	55 >	66 >	61 >	83 >	458
16	GK	FRYDRYCH Ludek	03.01.1987	Hradec Kralove (CZE)	RES	RES	RES	RES	RES	RES	RES	0
17	DF	SUCHY Marek	29.03.1988	Slavia Prague (CZE)	90	90	90	120	120	90	90	690
18	FW	PEKHART Tomas	26.05.1989	Tottenham Hotspur (ENG)	> 32	90	> 6	> 65	> 54	> 29	> 7	283
19	MF	KALOUDA Lubos	20.05.1987	Brno (CZE)	RES	83 >	90	120	107 >	90	90	580
20	DF	CIHLAR Tomas	24.06.1987	Vysocina Jihlava (CZE)	RES	RES	RES	RES	> 2	> 9	RES	11
21	GK	FRYSTAK Tomas	18.08.1987	Slovakia (CZE)	RES	RES	RES	RES	RES	RES	RES	0

Key: GK: Goalkeeper; DF: Defender; MF: Midfielder; FW: Forward; RES: Substitute; NEL: Not eligible to play; INJ: Injured; ABS: Absent; DNP: Not in line-up

COACH

MIROSLAV SOUKUP
CZECH REPUBLIC
13.11.1965



Career as a coach
International

2004-2006 Czech Republic U-18 and U-19 national teams (assistant coach)
 2006 Czech Republic U-19 national team
 2007- Czech Republic U-20 national team

Clubs

1995-2003 Tatra Prachatice (CZE)
 2003-2004 Dynamo C. Budejovice (CZE)
 2004-2006 1.FC Brno (assistant coach) (CZE)

**OUTSTANDING PLAYERS**

- 5 SIMUNEK Jan: composed central defender, good vision, powerful in the air, competitive
- 9 FENIN Martin: skilful and athletic striker, agile, good in one-on-one situations
- 17 SUCHY Marek: hard-working defensive midfielder with good vision
- 19 KALOUDA Lubos: tireless midfielder, dangerous in front of goal

- 5 SIMUNEK Jan : défenseur central serein et lisant bien le jeu, fort dans les duels et de la tête
- 9 FENIN Martin : attaquant technique, athlétique, mobile et bon en un-contre-un
- 17 SUCHY Marek : milieu défensif très endurant, bonne vision du jeu
- 19 KALOUDA Lubos : milieu très actif, dangereux à la conclusion

- 5 SIMUNEK Jan: defensor central, seguro y con gran visión del juego, hábil en el cabeceo y en los duelos
- 9 FENIN Martin: atlético atacante de excelente técnica, ágil y fuerte en situaciones de uno contra uno
- 17 SUCHY Marek: mediocampista defensivo de infatigable carrera y buena visión de juego
- 19 KALOUDA Lubos: centrocampista peligroso ante el arco y muy entregado

- 5 SIMUNEK Jan: zentraler Verteidiger, abgeklärt und mit grosser Übersicht, kopfball- und zweikampfstark
- 9 FENIN Martin: technisch starker, athletischer Angreifer, beweglich und stark in Eins-gegen-Eins-Situationen
- 17 SUCHY Marek: defensiver Mittelfeldspieler mit grossem Laufpensum und guter Spielübersicht
- 19 KALOUDA Lubos: torgefährlicher Mittelfeldspieler, mit grossem Einsatz

KEY POINTS

- Compact defence
- Good finishing ability
- Disciplined, well-organised defence
- Good crosses
- Aggressive midfield pressing
- Ball-winning ability in one-on-one situations
- Rapid transition from defence to attack
- Athletic players
- Determination
- Ability to stay focused after falling behind

- Défense compacte
- Réalisme
- Organisation défensive disciplinée
- Bonne technique de centre
- Pressing agressif en milieu de terrain
- Présence dans les duels défensifs
- Transition défense-attaque rapide
- Joueurs athlétiques
- Grande détermination
- Force mentale lorsque menés au score

- Defensa compacta
- Buena definición general
- Defensa disciplinada y bien organizada
- Buena técnica de centros
- Agobiante presión en el medio campo
- Hábiles en el uno contra uno (defensivo)
- Rápida transición defensa-ataque
- Jugadores atléticos
- Gran determinación
- Fuerza mental en caso de desventaja

- Kompaktes Defensivverhalten
- Generelle Stärke im Abschluss
- Disziplinierte Abwehrorganisation
- Gute Flankentechnik
- Aggressives Pressing im Mittelfeld
- Zweikampfstärke (defensiv)
- Schnelles Umschalten von Abwehr auf Angriff
- Gut ausgeprägte Athletik der Spieler
- Grosse Einsatzbereitschaft
- Mentale Stärke bei Rückstand

CZECH REPUBLIC

The Czech Republic played in a 4-5-1 formation with Suchy (17) in a defensive central midfield role. Good positional play enabled him to thwart many opposition attacks and he also dropped back into central defence whenever necessary. Depending on the situation, the wingers either moved inside or covered for the full-backs when they pushed forward. The rest of the midfield unit dropped back when the opposition had the ball, ensuring that the Czech defence consisted of two distinct blocks. Depending on the scoreline and the opposition, the defence either dropped deep or pushed forward to put pressure on their opponents as quickly as possible. Overall, the defence was compact and difficult to penetrate.

When on the front foot, the Czechs switched to a 4-3-3 formation with Suchy launching attacks by playing diagonal balls to the full-backs, Kuban (3, left) and Kudela (6), and the wingers, Micola (13, right) and Janda (12). Passing moves through central midfield or long balls towards the strikers were used as an alternative to this wing play. Up front, striker Fenin (9) combined with two attacking midfielders, Kalouda (19) and Strestik (15), to form an attacking trio that not only carved out numerous chances for themselves by constantly swapping positions but also created space for midfielders who were advancing or moving inside.



The Czechs' main strengths lay in their disciplined implementation of their coach's tactical instructions as well as in their ability to adapt to the opposition or the scoreline by making the necessary changes to their own system. The players were calm and composed at critical moments of matches. They also used the wings well and had good alternatives on the substitutes' bench.

L'équipe tchèque évoluait en 4-5-1, avec au poste de milieu défensif axial Suchy (17), un joueur capable par son placement intelligent de contrecarrer de nombreuses attaques adverses et de soutenir la défense centrale en cas de besoin. Selon les situations, les deux joueurs de couloirs se recentraient ou couvraient les arrières latéraux lorsque ceux-ci participaient aux offensives. Les autres milieux de terrain évoluaient aussi légèrement en retrait sur possession adverse afin que la défense soit organisée sur deux lignes. Selon la situation et l'adversaire, la défense se plaçait plus ou moins haut afin d'exercer un pressing important sur l'adversaire. La défense était compacte et très difficile à percer.

En attaque, les Tchèques passaient à un 4-3-3. Les offensives étaient orchestrées par Suchy au moyen de longues transversales vers les arrières latéraux Kuban (3) à gauche et Kudela (6) ou les milieux excentrés Micola (13) à droite et Janda (12). Alternativement, les enchaînements passaient par les milieux axiaux ou de longs ballons étaient joués sur les attaquants. En attaque, l'avant-centre Fenin (9) formait avec les milieux offensifs Kalouda (19) et Strestik (15) un trio offensif qui, grâce à des permutations permanentes, se plaçait en position dangereuse devant les buts adverses et créait des espaces pour les milieux de terrain qui s'avançaient ou repiquaient dans l'axe.

L'application disciplinée des consignes tactiques, la capacité d'adaptation à l'adversaire et à la situation, la flexibilité du système, ainsi que la force mentale et le calme caractérisaient cette équipe tchèque dans les moments décisifs. A cela s'ajoutaient un jeu efficace sur les côtés et d'intéressantes options de remplacement sur le banc.

La selección de la República Checa dispuso una formación de 4-5-1, con un volante defensivo central (Suchy, 17), quien neutralizó numerosos ataques contrarios gracias a su extraordinario sentido de ubicación. Según las circunstancias,

los dos volantes laterales se internaban al medio o cerraban los pasillos que dejaban abiertos los marcadores de punta cuando subían al ataque. Los demás centrocampistas se replegaban igualmente a la defensa en caso de posesión de balón contraria, disponiendo así el conjunto checo de dos líneas de contención. Dependiendo de la situación de juego, la defensa se escalonaba hacia atrás o se adelantaba para ejercer una temprana presión sobre el rival. El bloque defensivo checo era muy compacto y difícil de superar.


Al atacar, el once checo modificaba su planteo básico a un 4-3-3. Suchy habilitaba con pases diagonales a los zagueros laterales Kuban (3, izquierda) y Kudela (6), así como a los volantes Micola (13, derecha) y Janda (12). Otras alternativas de ataque eran combinaciones de pases por el medio o largos balones a los delanteros. En la vanguardia operaba un trío letal con Fenin (9) y los centrocampistas ofensivos Kalouda (19) y Strestik (15), quienes crearon numerosas oportunidades de gol, rotando continuamente y abriendo espacios para los compañeros que arremetían desde atrás. La aplicación disciplinada de la estrategia prevista, una minuciosa adaptación de la táctica a las circunstancias de juego y al rival de turno, así como serenidad y sangre fría en las fases decisivas del juego, fueron los aspectos destacables de la escuadra checa, sumándose a ello el eficiente juego por las bandas y la gran variedad de suplentes de calidad.

Die tschechische Mannschaft präsentierte sich in einer 4-5-1-Formation, in der mit Suchy (17) im zentralen defensiven Mittelfeld ein Spieler agierte, der mit klugem Stellungsspiel viele gegnerische Angriffe unterband und die zentrale Abwehr bei Bedarf unterstützte. Beide Aussenspieler rückten je nach Situation nach innen oder sicherten für die Aussenverteidiger, wenn diese offensiv in Szene traten. Die übrigen Mittelfeldspieler zogen sich bei gegnerischem Ballbesitz ebenfalls zurück, so dass die Abwehr aus zwei defensiven Reihen bestand. Je nach Spielsituation und Gegner staffelte die Abwehr tiefer zurück oder rückte nach vorne, um früh Druck auf den Gegner auszuüben. Die Defensive wirkte kompakt und war schwierig zu überwinden.

In der Offensive änderte sich das System in ein 4-3-3. Die Angriffe wurden von Suchy mit Diagonalpässen auf die Aussenverteidiger Kuban (3, links) und Kudela (6) sowie die Aussenspieler, Micola (13, rechts) und Janda (12), ausgelöst. Passkombi-

nationen durch das zentrale Mittelfeld oder lange Bälle in die Spitzen waren Alternativen zum Spiel über die Flügel. Im Angriff bildete die Sturmspitze Fenin (9) mit den offensiven Mittelfeldspielern Kalouda (19) und Strestik (15) ein Angriffstrio, das sich durch ständige Rochaden in Abschlusspositionen brachte und Räume für aufrückende oder nach innen stossende Mittelfeldspieler schaffte.

Die disziplinierte Umsetzung der herausgegebenen Taktik, ein hervorragendes Einstellen auf den jeweiligen Gegner oder die jeweilige Spielsituation und die entsprechenden Anpassungen im System sowie Ruhe und Nervenstärke in entscheidenden Spielphasen zeichneten die tschechische Mannschaft vor allem aus. Hinzu kamen ein effizientes Spiel über die Flügel und gute Alternativen auf der Auswechselbank.



GAMBIA

10TH PLACE

PRELIMINARY COMPETITION

15.04.06	Sierra Leone v. Gambia	1-1
29.04.06	Gambia v. Sierra Leone	4-0
05.08.06	Morocco v. Gambia	2-2
19.08.06	Gambia v. Morocco	2-0
01.10.06	Mali v. Gambia	1-1
21.10.06	Gambia v. Mali	2-1
20.01.07	Burkina Faso v. Gambia	0-2 (0-0)
23.01.07	Congo v. Gambia	0-1 (0-0)
26.01.07	Côte d'Ivoire v. Gambia	0-1 (0-0)
30.01.07	Gambia v. Nigeria	0-1 (0-1)
02.02.07	Gambia v. Zambia	3-1 (0-1)

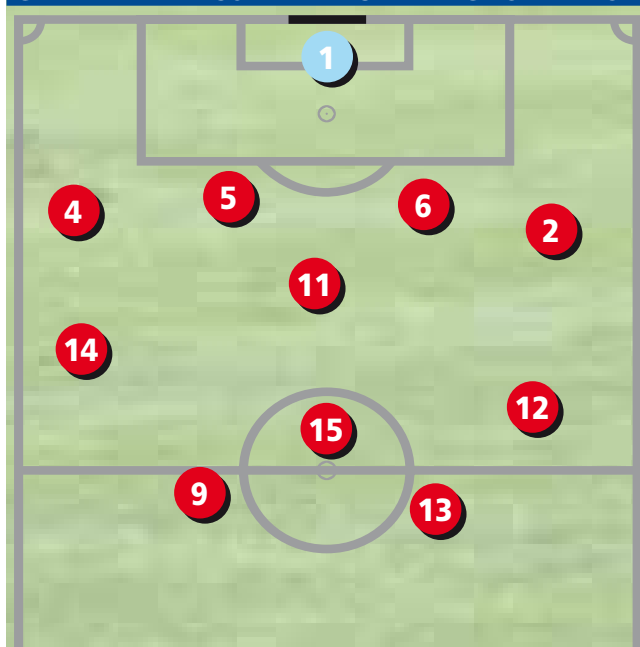
FINAL COMPETITION

02.07.07	Gambia v. Mexico	0-3 (0-0)
05.07.07	New Zealand v. Gambia	0-1 (0-1)
08.07.07	Portugal v. Gambia	1-2 (1-1)
11.07.07	Austria v. Gambia	2-1 (1-0)

TEAM DATA

Average age	18/08
Number of players playing abroad	3
Disciplinary record	
Yellow cards	9
Red cards (indirect)	1
Red cards (direct)	1

GAMBIA v. MEXICO STARTING FORMATION



GOALSCORERS

JALLOW	2
GOMEZ Pierre	1
MANSALLY	1

APPEARANCES

No.	Pos.	Name	Date of Birth	Club (Country)	Match 1	Match 2	Match 3	Match 4				Total
					MEX 0-3	NZL 1-0	POR 2-1	Last 16 AUT 1-2				
1	GK	GOMEZ Joseph	25.12.1987	Wallidan (GAM)	90	90	90	90				360
2	DF	GOMEZ Pierre	03.05.1989	Banjul Hawks (GAM)	90	90	90	85 >				355
3	DF	MENDY Furmus	11.07.1987	Gambia Ports Authority (GAM)	RES	> 12	> 26	85 >				123
4	DF	NGUM Alagie	18.10.1988	Gamtel (GAM)	90	90	90	90				360
5	DF	JAMMEH Ken	18.11.1987	Banjul Hawks (GAM)	90	90	59 exp.	NEL				239
6	DF	BOJANG Mandou	18.11.1988	Gambia Ports Authority (GAM)	90	90	90	90				360
7	FW	BAH Kebba	11.11.1988	Wallidan (GAM)	RES	RES	RES	RES				0
8	MF	JATTA Paul	21.02.1991	Banjul Hawks (GAM)	> 4	> 6	32 >	RES				42
9	FW	JAGNE Pa Modou	26.12.1989	Gambia Ports Authority (GAM)	90	90	90	90				360
10	MF	CONATEH Pa Landing	10.10.1987	Real de Banjul (GAM)	> 6	57 >	RES	> 5				68
11	MF	SOHNA Ebrima	14.12.1988	Sandefjord (NOR)	86 >	90	90	90				356
12	MF	MANSALLY Abdoulie	27.01.1989	Real de Banjul (GAM)	84 >	> 33	> 58	88 >				263
13	FW	JALLOW Ousman	21.10.1988	Raja Casablanca (MAR)	90	84 >	64 >	90				328
14	MF	NYASSI Sainey	31.01.1989	Gambia Ports Authority (GAM)	65 >	78 >	90	90				323
15	MF	JAITEH Tijan	31.12.1988	Brann (NOR)	90	90	90	43 exp.				313
16	GK	ALLEN Christopher	19.12.1989	Gamtel (GAM)	RES	RES	RES	RES				0
17	MF	NYASSI Sanna	31.01.1989	Gambia Ports Authority (GAM)	> 25	RES	RES	> 5				30
18	DF	CEESAY Abdou	13.12.1989	Bakau Utd (GAM)	RES	RES	RES	RES				0
19	DF	JATTA Ebrima	18.02.1987	Banjul Hawks (GAM)	RES	RES	RES	RES				0
20	FW	NGUM Modou	24.05.1988	Wallidan (GAM)	RES	RES	RES	> 2				2
21	GK	BOJANG Suruwa	14.07.1989	Steve Biko (GAM)	RES	RES	RES	RES				0

Key: GK: Goalkeeper; DF: Defender; MF: Midfielder; FW: Forward; RES: Substitute; NEL: Not eligible to play; INJ: Injured; ABS: Absent; DNP: Not in line-up

COACH

PETER JOHNSON
GAMBIA
10.05.1963

**Career as a coach****International**

- 1995-1996 Gambia youth national teams
- 1996-1997 Gambia senior national team (assistant coach)
- 2004 Gambia U-20 national team
- 2005 Gambia U-17 national team (assistant coach)
- 2005- Gambia U-20 national team

Clubs

- 1985-1987 Flamemins Football Club (GAM)
- 1987 Gerrekunda West Zonal Team (GAM)
- 1987-1994 Flamemins Football Club (GAM)
- 1992 Gerrekunda East Zonal Team (GAM)
- 1999 Western Division Zonal Team (GAM)

**OUTSTANDING PLAYERS**

- | | | | |
|---------------------------------------------------------------------------------------------------------------------------------------------------------------------------------------------------------------------------------------------------------------------------------------------------------------------|----------------------------------------------------------------------------------------------------------------------------------------------------------------------------------------------------------------------------------------------------------------------------------------------------------------------|-----------------------------------------------------------------------------------------------------------------------------------------------------------------------------------------------------------------------------------------------------------------------------------------------------------------|-------------------------------------------------------------------------------------------------------------------------------------------------------------------------------------------------------------------------------------------------------------------------------------------------------------|
| <ul style="list-style-type: none"> • 1 GOMEZ Joseph: athletic goalkeeper with impressive reflexes • 9 JAGNE Pa Modou: competitive, skilful and nimble striker • 13 JALLOW Ousman: aerially dominant striker, quick off the mark, good dribbling skills, dangerous in front of goal | <ul style="list-style-type: none"> • 1 GOMEZ Joseph : gardien athlétique doté de bons réflexes • 9 JAGNE Pa Modou : attaquant agile et technique, bon dans les duels • 13 JALLOW Ousman : dangereux attaquant doté d'un bon jeu de tête, bon dribbleur, prises de balles dynamiques | <ul style="list-style-type: none"> • 1 GOMEZ Joseph: atlético portero de buenos reflejos • 9 JAGNE Pa Modou: atacante fuerte en los duelos, versado técnicamente y ágil • 13 JALLOW Ousman: atacante de poderoso cabeceo, veloz, hábil gambeteador y peligroso frente al arco. | <ul style="list-style-type: none"> • 1 GOMEZ Joseph: athletischer Torhüter mit guten Reflexen • 9 JAGNE Pa Modou: zweikampfstarker Angreifer, technisch versiert und wendig • 13 JALLOW Ousman: kopfballstarker Angreifer, antrittsschnell, dribbelstark und torgefährlich |
|---------------------------------------------------------------------------------------------------------------------------------------------------------------------------------------------------------------------------------------------------------------------------------------------------------------------|----------------------------------------------------------------------------------------------------------------------------------------------------------------------------------------------------------------------------------------------------------------------------------------------------------------------|-----------------------------------------------------------------------------------------------------------------------------------------------------------------------------------------------------------------------------------------------------------------------------------------------------------------|-------------------------------------------------------------------------------------------------------------------------------------------------------------------------------------------------------------------------------------------------------------------------------------------------------------|

KEY POINTS

- | | | | |
|------------------------------------------------------------------------------------------------------------------------------------------------------------------------------------------------------------------------------------------------------------------------------------------------------------------------------------------------------------------------------------------------------------------------------------------|---------------------------------------------------------------------------------------------------------------------------------------------------------------------------------------------------------------------------------------------------------------------------------------------------------------------------------------------------------------------------------------------------------------------------------------|--------------------------------------------------------------------------------------------------------------------------------------------------------------------------------------------------------------------------------------------------------------------------------------------------------------------------------------------------------------------------------------------------------------------------------|-------------------------------------------------------------------------------------------------------------------------------------------------------------------------------------------------------------------------------------------------------------------------------------------------------------------------------------------------------------------------------------------------------------------|
| <ul style="list-style-type: none"> • Immediate pressure after losing possession • Ball-winning ability in one-on-one situations • Good individual technique • Strong dribbling skills • Rapid transition from defence to attack • Game-opening diagonal balls • Players with pace • Attackers with flexibility and movement • High fitness levels | <ul style="list-style-type: none"> • Pressing immédiat dès la perte du ballon • Présence dans les duels défensifs • Bonne technique individuelle • Dribbles efficaces • Transition défense-attaque rapide • Ouverture du jeu en changeant de côté/transversales • Rapidité des joueurs • Attaquants vifs et mobiles • Bonne condition physique | <ul style="list-style-type: none"> • Acoso directo tras la pérdida del balón • Hábiles en el uno contra uno (defensivo) • Excelente técnica individual • Habilidad en el regate • Rápida transición defensa-ataque • Abrir el juego con pases diagonales • Jugadores veloces • Atacantes ágiles y escurridizos • Buena condición física | <ul style="list-style-type: none"> • Direktes Stören bei Ballverlust • Zweikampfstärke (defensiv) • Gute individuelle Technik • Dribbelstärke • Schnelles Umschalten von Abwehr auf Angriff • Spielöffnende diagonale Wechsel • Individuelle Schnelligkeit • Wendig- und Beweglichkeit der Angreifer • Körperliche Fitness |
|------------------------------------------------------------------------------------------------------------------------------------------------------------------------------------------------------------------------------------------------------------------------------------------------------------------------------------------------------------------------------------------------------------------------------------------|---------------------------------------------------------------------------------------------------------------------------------------------------------------------------------------------------------------------------------------------------------------------------------------------------------------------------------------------------------------------------------------------------------------------------------------|--------------------------------------------------------------------------------------------------------------------------------------------------------------------------------------------------------------------------------------------------------------------------------------------------------------------------------------------------------------------------------------------------------------------------------|-------------------------------------------------------------------------------------------------------------------------------------------------------------------------------------------------------------------------------------------------------------------------------------------------------------------------------------------------------------------------------------------------------------------|

GAMBIA

Gambia played in a 4-4-2 formation that switched to 4-5-1 or 4-3-3 depending on the situation and scoreline. The flat back four used a zonal marking system, but the two central defenders switched to man-marking whenever necessary, such as when Gambia were losing 1-0 to Mexico. This was a risky tactic, however, as Gambia did not have the security of a sweeper behind the defence.

The midfield was organised in a triangle formation, with the energetic Sohna (11) supporting the defence from central midfield and the other three midfielders forming the first line of defence together with the two strikers.

When defending, Gambia applied pressure to the man in possession in their own half. This was not very successful though because some Gambian players tended to give their opponents too much space. As a result, strong teams like Mexico had little difficulty in passing the ball around.

When on the attack, Gambia switched to 4-3-3. The wingers, Mansally (12, left) and Nyassi (14), moved up front and Jaiteh (15) stepped into central

attacking midfield. As soon as they had possession, Gambia used short, sharp passing moves out wide to open the game up or to play balls in behind the opposing defence. Fine dribbling skills always ensured that Gambia's attackers outnumbered their opponents around the ball. Other familiar tactics were to launch long balls to the two agile and pacy strikers, Jallow (13) and Jagne (9), or diagonal passes towards the advancing wingers. Gambia's attacking play was varied and a joy to watch thanks to the skill of the players, who obviously enjoy playing football. Sadly, Gambia did not convert most of their numerous chances.

La Gambie évoluait en 4-4-2, passant en 4-5-1 ou 4-3-3 selon le score ou la situation. La défense jouait en ligne et en zone, mais les deux arrières centraux pratiquaient parfois (menés 1-0 face au Mexique) un marquage individuel avec couverture alternée. Sans autre sécurité derrière, cela représentait une certaine prise de risque.

Le milieu de terrain se présentait en losange « aplati », à la pointe basse duquel le très endurant Sohna (11) se trouvait, soutenant efficacement la défense. Devant lui, les trois autres milieux et les deux attaquants formaient le premier rideau défensif.

L'équipe exerçait dans sa moitié de terrain un pressing intensif sur le porteur du ballon. La récupération n'était toutefois pas toujours efficace car certains joueurs se trouvaient parfois loin de leur adversaire direct. Des équipes solides comme le Mexique ont donc eu peu de problèmes pour faire circuler le ballon.

En phase offensive, l'équipe passait en 4-3-3. Mansally (12) à gauche et Nyassi (14) à droite s'engageaient sur les ailes ou dans l'axe, Jaiteh (15) évoluant alors en position de milieu offensif axial. Quand l'équipe récupérait le ballon, elle cherchait à effectuer de rapides enchaînements de passes courtes vers les espaces, ou alors adressait de longs ballons en profondeur. Grâce à de bons dribbles, les attaquants parvenaient à se retrouver en supériorité numérique. De longues ouvertures ou transversales étaient souvent jouées en direction des deux rapides et mobiles attaquants Jallow (13) et Jagne (9) ou bien d'autres joueurs venus aux avant-postes.

Le jeu d'attaque était varié et séduisant grâce à la disponibilité et la générosité de tous les joueurs. Toutefois, ces derniers ne concrétisaient pas les nombreuses occasions de but qu'ils parvenaient à se créer.



Gambia utilizó una formación 4-4-2 que transformó en 4-5-1 o 4-3-3 de acuerdo a la situación y los resultados. El bloque de contención de cuatro hombres defendió en zona y formando una línea. En situaciones extraordinarias (0-1 a favor de México), los dos defensores centrales marcaban directamente al rival. Esto se realizaba sin cobertura de la retaguardia, lo que entrañaba cierto riesgo.

El medio campo estaba organizado en forma de rombo, en el cual el incansable corredor Sohna (11) apoyaba a la defensa en el centro. Delante de ellos, tres centrocampistas formaron una primera línea defensiva junto con los dos atacantes.

La escuadra presionó enormemente al contrincante en posesión del balón en su propia mitad de la cancha. La empresa no tuvo éxito cuando los jugadores estaban muy lejos de sus contrincantes. Los equipos más poderosos como México no tuvieron problemas para mantener rodando el balón.

En el ataque se pasó a una formación 4-3-3. Mansally (12, izq.), y Nyassi (14) cubrían los flancos en la punta y Jaiteh (15) se desplazaba al mediocampo ofensivo. Una vez en posesión del balón se recurría a un veloz juego de combinaciones o bien a los pases en profundidad hacia la defensa contraria. En la cercanía del esférico, los atacantes de Gambia lograron la mayoría numérica gracias a sus exitosos regates. A menudo se enviaban largos centros o diagonales a los ágiles y sagaces atacantes Jallow (13) y Jagne (9), así como a los laterales que llegaban desde atrás.

El juego de ofensiva de Gambia fue variado y atractivo, gracias al dominio del balón y al entusiasmo de todos sus jugadores. No obstante, las numerosas oportunidades de gol creadas no fueron bien aprovechadas.

Gambia spielte in einer 4-4-2-Formation, die je nach Situation und Spielstand in ein 4-5-1 oder 4-3-3 umgewandelt wurde. Die Viererabwehrkette verteidigte im Raum und auf einer Linie. In besonderen Spielsituationen (0:1-Rückstand gegen Mexiko) praktizierten die beiden Innenverteidiger Manndeckung. Dies geschah ohne Absicherung nach hinten, was mit gewissen Risiken verbunden war.

Das Mittelfeld war in der Form einer flachen Raute organisiert, in der der laufstarke Sohna (11) in zentraler Position die Abwehr unterstützte. Davor



bildeten drei weitere Mittelfeldspieler zusammen mit den beiden Angreifern eine erste defensive Reihe.

Die Mannschaft setzte in der eigenen Platzhälfte den ballführenden Gegner mit intensivem Pressing unter Druck. Das Unterfangen war dann nicht erfolgreich, wenn einige Spieler relativ weit von ihren Gegnern entfernt standen. Spielstarke Mannschaften wie Mexiko hatten dann wenig Mühe, den Ball zirkulieren zu lassen.

Im Angriff verwandelte sich die Formation in ein 4-3-3. Mansally (12, links) und Nyassi (14) stiessen auf den Flanken in die Spitze und Jaiteh (15) rückte ins zentrale offensive Mittelfeld vor. Nach Ballgewinn wurde ein schnelles Kurzpass-Kombinationspiel in die Breite aufgezogen oder ein Pass tief in die gegnerische Abwehrzone gespielt. Erfolgreiche Dribblings führten zu Überzahlsituationen der gambischen Angreifer in Ballnähe. Häufig wurden auch lange zentral oder diagonal geschlagene Bälle auf die beiden wendigen und antrittsschnellen Angreifer Jallow (13) und Jagne (9) sowie die aufrückenden Aussenspieler gespielt.

Das gambische Angriffsspiel war variantenreich und wirkte dank der Ballfertigkeit und Spielfreude sämtlicher Spieler attraktiv. Die vielen herausgespielten Torchancen wurden allerdings zu wenig genutzt.



JAPAN

9TH PLACE

PRELIMINARY COMPETITION

23.11.05	Japan v. Chinese Taipei	5-0 (2-0)
27.11.05	Japan v. Korea DPR	1-0 (0-0)
29.10.06	Japan v. Korea DPR	2-0
31.10.06	Tajikistan v. Japan	0-4
02.11.06	Japan v. Iran	1-2
06.11.06	Japan v. Saudi Arabia	2-1
09.11.06	Korea Republic v. Japan	1-1 a.e.t. (1-1)
		2-3 PSO
12.11.06	Japan v. Korea DPR	1-1 a.e.t. (1-1)
		3-5 PSO

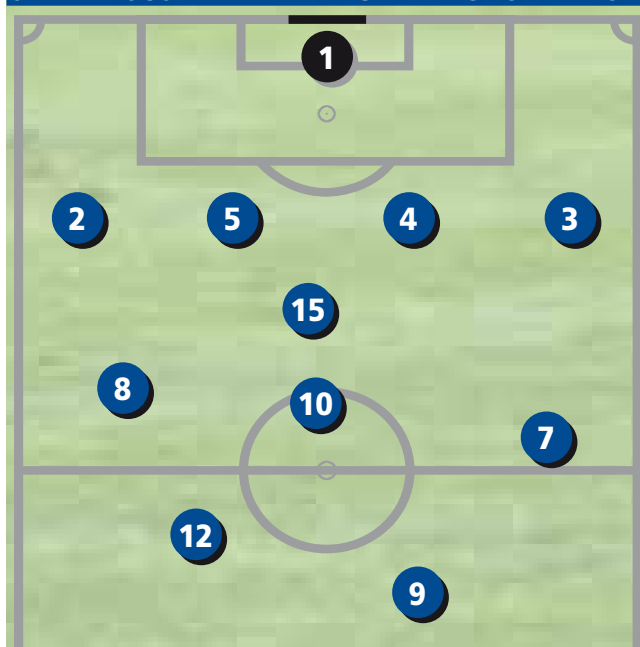
FINAL COMPETITION

01.07.07	Japan v. Scotland	3-1 (1-0)
04.07.07	Costa Rica v. Japan	0-1 (0-0)
07.07.07	Japan v. Nigeria	0-0
11.07.07	Japan v. Czech Republic	2-2 a.e.t. (2-2, 1-2)
		3-4 PSO

TEAM DATA

Average age	19/11
Number of players playing abroad	0
Disciplinary record	
Yellow cards	6
Red cards (indirect)	0
Red cards (direct)	1

JAPAN v. SCOTLAND STARTING FORMATION



GOALSCORERS

MORISHIMA	2
AOYAMA	1
MAKINO	1
TANAKA	1
UMESAKI	1

APPEARANCES

No.	Pos.	Name	Date of Birth	Club (Country)	Match 1	Match 2	Match 3	Match 4	Last 16	Total
					SCO 3-1	CRC 1-0	NGA 0-0	CZE 2-2 a.e.t. 3-4 PSO		
1	GK	HAYASHI Akihiro	07.05.1987	Ryutsu Keizai Univ. (JPN)	90	90	RES	120		300
2	DF	UCHIDA Atsuto	27.03.1988	Kashima Antlers (JPN)	90	90	90	120		390
3	DF	YASUDA Michihiro	20.12.1987	Gamba Osaka (JPN)	90	90	> 20	120		320
4	DF	FUKUMOTO Yohei	12.04.1987	Oita Trinita (JPN)	90	90	90	120		390
5	DF	MAKINO Tomoaki	11.05.1987	Sanfrecce Hiroshima (JPN)	90	90	RES	120		300
6	MF	MORISHIGE Masato	21.05.1987	Oita Trinita (JPN)	> 1	> 1	90	RES		92
7	MF	UMESAKI Tsukasa	23.02.1987	Oita Trinita (JPN)	90	90	70 >	110 >		360
8	MF	TANAKA Atomu	04.10.1987	Albirex Niigata (JPN)	76 >	80 >	RES	78 >		234
9	FW	KAWAHARA Kazuhisa	29.01.1987	Albirex Niigata (JPN)	68 >	76 >	RES	70 >		214
10	MF	KASHIWAGI Yosuke	15.12.1987	Sanfrecce Hiroshima (JPN)	89 >	89 >	> 12	120		310
11	FW	HAVENAAR Mike	20.05.1987	Yokohama F Marinos (JPN)	RES	RES	90	RES		90
12	FW	MORISHIMA Yasuhito	18.09.1987	Cerezo Osaka (JPN)	90	90	RES	120		300
13	DF	YANAGAWA Masaki	01.05.1987	Vissel Kobe (JPN)	RES	RES	90	RES		90
14	FW	AOKI Kota	27.04.1987	JEF United Chiba (JPN)	> 22	> 14	> 26	> 50		112
15	MF	AOYAMA Jun	03.01.1988	Nagoya Grampus Eight (JPN)	90	90	RES	120		300
16	MF	FUJITA Seiya	02.06.1987	Consadole Sapporo (JPN)	> 14	> 10	90	> 78 exp.		36
17	DF	OTA Kosuke	23.07.1987	Yokohama FC (JPN)	RES	RES	90	RES		90
18	GK	TAKEDA Yohei	30.06.1987	Shimizu S-Pulse (JPN)	RES	RES	90	RES		90
19	MF	HIRASHIGE Ryuichi	15.06.1988	Sanfrecce Hiroshima (JPN)	RES	RES	64 >	RES		64
20	DF	KAGAWA Shinji	17.03.1989	Cerezo Osaka (JPN)	RES	RES	78 >	> 10		88
21	GK	KIRIHATA Kazushige	30.06.1987	Kashiwa Reysol (JPN)	RES	RES	RES	RES		0

Key: GK: Goalkeeper; DF: Defender; MF: Midfielder; FW: Forward; RES: Substitute; NEL: Not eligible to play; INJ: Injured; ABS: Absent; DNP: Not in line-up

COACH

YASUSHI YOSHIDA
JAPAN
09.08.1960

**Career as a coach****International**

- 1995 Japan U-15, U-17, U-18 national teams
- 1996 Japan U-16, U-19 national teams
- 2001-2005 Japan U-18, U-19, U-20 national teams
- 2005- Japan U-18, U-19, U-20 national teams

Clubs

- 1992-1997 Urawa Reds (JPN)
- 1997-1999 Urawa Reds (youth teams) (JPN)
- 2000-2001 Urawa Reds (JPN)

**OUTSTANDING PLAYERS**

- | | | | |
|-----------------------------------------------------------------------------------------------------------------------------------------------------------------------------------------------------------------------------------------------------------------------------------------------------------------------------------|---------------------------------------------------------------------------------------------------------------------------------------------------------------------------------------------------------------------------------------------------------------------------------------------------------|---------------------------------------------------------------------------------------------------------------------------------------------------------------------------------------------------------------------------------------------------------------------------------------------------------------------------------------------------------|----------------------------------------------------------------------------------------------------------------------------------------------------------------------------------------------------------------------------------------------------------------------------------------------------------------------------------------------------------|
| <ul style="list-style-type: none"> • 4 FUKUMOTO Yohei: competitive defensive organiser with good vision • 10 KASHIWAGI Yosuke: skilful and agile central midfielder, always looking to receive and distribute the ball • 12 MORISHIMA Yasuhito: hard-working, aerially dominant and pacy striker | <ul style="list-style-type: none"> • 4 FUKUMOTO Yohei : patron de la défense, bonne vision du jeu, fort dans les duels • 10 KASHIWAGI Yosuke : milieu axial technique et agile, meneur de jeu • 12 MORISHIMA Yasuhito : attaquant rapide et très actif, bon de la tête | <ul style="list-style-type: none"> • 4 FUKUMOTO Yohei: líder de la defensa con buena visión de juego y fuerte en el mano a mano • 10 KASHIWAGI Yosuke: mediocampista versado técnicamente y ágil, receptor y distribuidor de pases • 12 MORISHIMA Yasuhito: rápido atacante, potente juego aéreo de carrera incansable | <ul style="list-style-type: none"> • 4 FUKUMOTO Yohei: Dirigent der Abwehr mit guter Übersicht, zweikampfstark • 10 KASHIWAGI Yosuke: zentraler Mittelfeldspieler, technisch versiert und wendig, Anspielstation und Ballverteiler • 12 MORISHIMA Yasuhito: schneller, kopfballstarker Angreifer mit grossem Laufpensum |
|-----------------------------------------------------------------------------------------------------------------------------------------------------------------------------------------------------------------------------------------------------------------------------------------------------------------------------------|---------------------------------------------------------------------------------------------------------------------------------------------------------------------------------------------------------------------------------------------------------------------------------------------------------|---------------------------------------------------------------------------------------------------------------------------------------------------------------------------------------------------------------------------------------------------------------------------------------------------------------------------------------------------------|----------------------------------------------------------------------------------------------------------------------------------------------------------------------------------------------------------------------------------------------------------------------------------------------------------------------------------------------------------|

KEY POINTS

- | | | | |
|---------------------------------------------------------------------------------------------------------------------------------------------------------------------------------------------------------------------------------------------------------------------------------------------------------------------------------------------------------------------------------------------------------------------------------------------------------------|--------------------------------------------------------------------------------------------------------------------------------------------------------------------------------------------------------------------------------------------------------------------------------------------------------------------------------------------------------------------------------------------------------------------------------------------------------|----------------------------------------------------------------------------------------------------------------------------------------------------------------------------------------------------------------------------------------------------------------------------------------------------------------------------------------------------------------------------------------------------------------------------------------------------------------------------------------------------|--------------------------------------------------------------------------------------------------------------------------------------------------------------------------------------------------------------------------------------------------------------------------------------------------------------------------------------------------------------------------------------------------------------------------------------------------------------------------------------------|
| <ul style="list-style-type: none"> • Disciplined, well-organised defence • Good individual technique • Compact defence • Comfortable in possession when under pressure • Assured combination play • Good links between team lines • Constructive build-up play • Ability to change pace suddenly • Effective use of full-backs • Strong, hard-working players | <ul style="list-style-type: none"> • Organisation défensive disciplinée • Bonne technique individuelle • Défense compacte • Confiance balle au pied sous pression • Bonne construction • Bonne entente entre les lignes • Construction posée du jeu • Changement de rythme soudain • Intervention efficace des défenseurs latéraux • Joueurs endurants | <ul style="list-style-type: none"> • Defensa disciplinada y bien organizada • Excelente técnica individual • Defensa compacta • Notable dominio del balón bajo presión • Hábil juego de combinaciones • Buen engranaje entre las líneas • Armado equilibrado • Súbito cambio de ritmo • Intervención eficiente de los zagueros laterales • Impresionante capacidad de carrera de algunos jugadores | <ul style="list-style-type: none"> • Disziplinierte Abwehrorganisation • Gute individuelle Technik • Kompaktes Defensivverhalten • Ballsicherheit unter Druck • Sicheres Kombinationsspiel • Gute Abstimmung zwischen den Mannschaftsteilen • Überlegter Spielaufbau • Plötzlicher Rhythmuswechsel • Effektives Einschalten der Aussenverteidiger • Grosses Laufvermögen einzelner Spieler |
|---------------------------------------------------------------------------------------------------------------------------------------------------------------------------------------------------------------------------------------------------------------------------------------------------------------------------------------------------------------------------------------------------------------------------------------------------------------|--------------------------------------------------------------------------------------------------------------------------------------------------------------------------------------------------------------------------------------------------------------------------------------------------------------------------------------------------------------------------------------------------------------------------------------------------------|----------------------------------------------------------------------------------------------------------------------------------------------------------------------------------------------------------------------------------------------------------------------------------------------------------------------------------------------------------------------------------------------------------------------------------------------------------------------------------------------------|--------------------------------------------------------------------------------------------------------------------------------------------------------------------------------------------------------------------------------------------------------------------------------------------------------------------------------------------------------------------------------------------------------------------------------------------------------------------------------------------|

JAPAN



Japan played in a well-organised 4-4-2 formation with a zonal-marking back four and a cultured, quick passing game.

The four-man defence that guarded the imposing goalkeeper (Hayashi, 1) was marshalled by the two central defenders, Fukumoto (4) and Makino (5), who covered each other well and dictated the team's defensive tactics. The two pacy full-backs, Uchida (2, right) and Yasuda (3), pushed forward to join attacks whenever possible. Aoyama (15) shielded the defence from his position deep in midfield. Japan's attacking midfield was built around two wingers, Umesaki (7, left) and Tanaka (8), and completed by Kashiwagi (10), a central playmaker with a wide range of passes and creative ideas.

Up front, the two strikers complemented each other perfectly. Morishima (12) was a powerful and aerially dominant striker who was dangerous in front of goal whereas Kawahara (9) was adept at dribbling through defences and at causing confusion to create space for his strike partner and Japan's advancing midfielders.

The Japanese defence was a compact unit with impressive positional play and competitive defenders who were powerful in the air. If space developed in central midfield, it was quickly closed down by retreating midfielders and by the two wingers who moved inside. In four games, Japan only conceded three goals, two of which were penalties.

Japanese attacks were based on quick passing moves through the middle of the pitch or down the wings. Whenever necessary, Japan would also play long balls to the centre forwards who often switched positions to create space for advancing midfielders and wingers. Long-range shots were also a successful tactic.

Le Japon jouait en 4-4-2 avec une défense en zone, et se caractérisait par son jeu rapide de passes courtes et précises.

Devant le gardien Hayashi (1), la défense était dirigée par les deux arrières centraux Fukumoto (4) et Makino (5), qui jouaient en couverture alternée et décidaient de la tactique défensive. Les rapides arrières latéraux Uchida (2), à droite, et Yasuda (3), à gauche, participaient dès que possible aux offensives. Aoyama (15), milieu défensif axial, soulageait la défense, tandis qu'Umesaki (7) à gauche et Tanaka (8) se chargeait d'initier les offensives avec l'aide du créatif meneur de jeu Kashiwagi (10), dans l'axe.

Les deux attaquants étaient complémentaires : Morishima (12), athlétique avant-centre fort de la tête et bon finisseur ; et Kawahara (9), bon dribbleur, danger permanent pour l'adversaire, capable de créer des espaces pour les milieux qui suivaient leurs actions.

Toujours bien placée, la défense japonaise était compacte et possédait des joueurs forts dans les duels et de la tête. Les espaces étaient réduits au milieu de terrain, grâce au repli défensif des milieux excentrés qui n'hésitaient pas à resserrer dans l'axe. Le Japon a encaissé seulement trois buts durant ses quatre matches, dont deux pénaltys.

Les attaques étaient rapidement menées grâce à des enchaînements de passes au milieu de terrain ou sur les ailes. De longs ballons étaient parfois adressés aux attaquants qui permutaient souvent et créaient ainsi des espaces dans lesquels les milieux et les ailiers pouvaient s'engouffrer. Le Japon se servait aussi utilement de la frappe lointaine.

El esquema táctico del conjunto japonés se basó en un organizado 4-4-2, con cuatro defensores marcando en zona y un esmerado y veloz juego de combinaciones con pases cortos.

Frente al imponente guardameta Hayashi (1) se hallaba el bloque defensivo de cuatro hombres, dirigido por los defensas centrales Fukumoto (4) y Makino (5), quienes se cubrían mutuamente y definían la táctica defensiva. Los veloces zagueros laterales Uchida (2) y Yasuda (3) avanzaban al ataque siempre que se presentaba la oportunidad. En la línea media central, Aoyama (15) apoyaba a la defensa. El medio campo ofensivo estaba compuesto por los volantes Umesaki (7, izq.) y Tanaka (8), y lo complementaba el orquestador y creativo Kashiwagi (10) en el centro.

Los dos puntas de lanza se complementaban, ya que Morishima (12) posee buena definición y fuerza física además de potencia en el cabeceo, mientras que Kawahara (9) regateaba hábilmente y creaba constante inquietud en el equipo rival, además de crear espacios para su compañero y para los jugadores que subían desde atrás.

La defensa japonesa fue compacta y convenció mediante una buena colocación, además de contar con jugadores buenos en el hombre a hombre y el juego aéreo. Los espacios del mediocampo defensivo se acortaron mediante el retroceso y el avance hacia el interior de los laterales. En sus cuatro partidos solamente recibieron tres goles, dos de los cuales fueron tiros penales.

Los ataques se armaban mediante veloces combinaciones por el centro del campo o por las bandas. Según la situación, se jugaban pases en profundidad hacia los delanteros en punta, quienes cambiaban de posición, creando espacios para los centrocampistas que venían desde atrás y para los laterales. Los remates de distancia también resultaban muy prometedores.

Japan präsentierte sich in einer gut organisierten 4-4-2-Formation mit einer im Raum deckenden Viererabwehrkette und einem gepflegten, schnellen Kurzpass-Kombinationsspiel.

Vor dem Hünen im Tor, Hayashi (1), wurde die Viererkette von den beiden zentralen Verteidigern Fukumoto (4) und Makino (5) dirigiert, die sich gegenseitig absicherten und die defensive Taktik bestimmten. Die schnellen Aussenverteidiger Uchida (2, rechts) und Yasuda (3) stiessen bei jeder sich bietenden Gelegenheit mit in den Angriff vor. Im zentralen defensiven Mittelfeld unterstützte Aoyama (15) die Abwehr. Das offensive Mittelfeld wurde von den Aussenpielern Umesaki (7, links) und Tanaka (8) gebildet und dem Spielmacher, Pass- und Ideengeber Kashiwagi (10) im Zentrum komplettiert.

Die beiden Sturmspitzen ergänzten sich gegenseitig; Morishima (12) ist ein körperlich und im Abschluss starker Mittelstürmer mit gutem Kopfballspiel. Kawahara (9) dribbelte sich immer wieder erfolgreich durch, war ein ständiger Unruheherd und schuf Räume für seinen Sturmpartner und seine aufrückenden Mitspieler.

Die japanische Abwehr stand kompakt, überzeugte durch gutes Positionsspiel und hatte zweikampf- und kopfballstarke Spieler in ihren Reihen. Die Räume im defensiven Mittelfeld wurden durch das Zurückziehen und Nach-innen-Stossen der

Aussenläufer eng gemacht. Sie musste in den vier Spielen lediglich drei Gegentreffer entgegennehmen, zwei davon waren Elfmeter.

Die Angriffe basierten auf einem schnellen, durch die Mitte oder über die Flügel vorgetragenen Kombinationsspiel. Je nach Situation wurden auch lange Bälle auf die Sturmspitzen gespielt, die ihre Positionen häufig wechselten und Räume für die aufrückenden Mittelfeldspieler und Aussenläufer schufen. Distanzschüsse waren ebenfalls ein vielversprechendes Mittel zum Erfolg.



JORDAN

20TH PLACE

PRELIMINARY COMPETITION

06.02.06	Jordan v. Qatar	4-1 (2-1)
08.02.06	Jordan v. Bahrain	0-2 (0-0)
29.10.06	Korea Republic v. Jordan	3-0
31.10.06	India v. Jordan	2-3
02.11.06	Jordan v. Kyrgyzstan	0-0
06.11.06	China PR v. Jordan	1-2
09.11.06	Jordan v. Korea DPR	0-1
12.11.06	Korea Republic v. Jordan	2-0

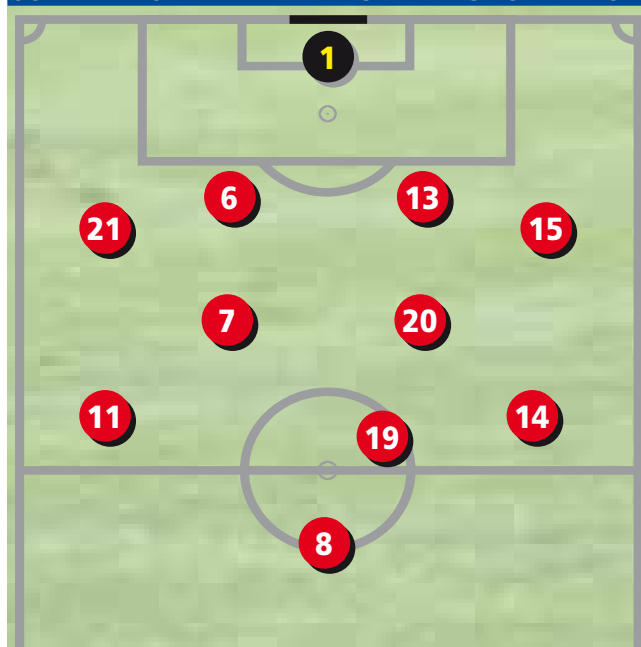
FINAL COMPETITION

01.07.07	Jordan v. Zambia	1-1 (1-1)
04.07.07	Uruguay v. Jordan	1-0 (1-0)
07.07.07	Spain v. Jordan	4-2 (3-0)

TEAM DATA

Average age	19/07
Number of players playing abroad	0
Disciplinary record	
Yellow cards	7
Red cards (indirect)	0
Red cards (direct)	1

JORDAN v. SPAIN STARTING FORMATION



GOALSCORERS

SALIM	2
AL ZAIDEH	1

APPEARANCES

No.	Pos.	Name	Date of Birth	Club (Country)	Match 1	Match 2	Match 3					Total
					ZAM 1-1	URU 0-1	ESP 2-4					
1	GK	AL ASMAR Hamad	13.01.1987	Al Jazeera (JOR)	90	90	90					270
2	GK	MSAD Salah	09.08.1989	Al Yarmouk (JOR)	RES	RES	RES					0
3	DF	ZAWAHREH Ibrahim	17.01.1989	Al Faisaly (JOR)	90	90	RES					180
4	MF	QATAWNEH Mohammad	01.02.1987	Al Faisaly (JOR)	RES	RES	RES					0
5	MF	AL KATATSHEH Khaled	09.03.1988	Al Faisaly (JOR)	RES	> 1	RES					1
6	DF	BANI YASEEN Anas	29.11.1988	Al Arabi (JOR)	90	90	90					270
7	MF	SULEIMAN Baha	05.01.1987	Al Faisaly (JOR)	45 >	90	90					225
8	MF	SALIM Abdallah	10.03.1987	Al Wahdat (JOR)	90	90	90					270
9	FW	SHISHANI Mohammed	24.04.1989	Al Ahli (JOR)	RES	RES	RES					0
10	FW	NOFAL Ahmad	02.05.1987	Al Ahli (JOR)	12 >	> 29	> 22					63
11	MF	HUJAH Anas	23.06.1987	Al Faisaly (JOR)	90	67 >	90					247
12	GK	ABU KHOUSA Mohammad	03.12.1987	Al Baqaa (JOR)	RES	RES	RES					0
13	DF	AL BASHA Mohammad	05.02.1988	Al Jazeera (JOR)	> 78	90	90					258
14	MF	FRAEH Raed	05.05.1988	Al Jazeera (JOR)	> 29	90	68 >					187
15	DF	HASAN Adnan	26.09.1987	Al Baqaa (JOR)	90	90	90					270
16	DF	ALDMEIRI Mohammad	30.08.1987	Al Wahdat (JOR)	RES	RES	RES					0
17	MF	ALAWNEH Mohammad	18.06.1988	Al Hussein (JOR)	> 45	> 23	> 4					72
18	FW	SALAH Abdallah	18.07.1987	Al Wahdat (JOR)	RES	RES	RES					0
19	FW	AL ZAIDEH Loiy	22.07.1988	Al Jazeera (JOR)	61 >	61 >	86 >					208
20	MF	AL BASHIR Ala	21.04.1987	Al Ramthaa (JOR)	90	89 >	90					269
21	DF	AL JUMAH Tariq	17.04.1987	Al Arabi (JOR)	6 exp.	NEL	90					96

Key: GK: Goalkeeper; DF: Defender; MF: Midfielder; FW: Forward; RES: Substitute; NEL: Not eligible to play; INJ: Injured; ABS: Absent; DNP: Not in line-up

COACH

JAN POULSEN
DENMARK
23.03.1946



Career as a coach
International

- 1990-1992 Denmark national team (assistant coach)
- 1992-1999 Denmark U-21 national team
- 1999-2003 Singapore national team
- 2006- Jordan Olympic and U-20 national teams

Clubs

- 1969-1978 BK Frem Copenhagen (DEN)

**OUTSTANDING PLAYERS**

- 1 AL ASMAR Hamad: fearless goalkeeper with good reactions and quick distribution
- 8 SALIM Abdallah: hard-working midfield dynamo, good free kicks
- 1 AL ASMAR Hamad : gardien courageux et doté de bons réflexes, relance rapide
- 8 SALIM Abdallah : meneur de jeu au grand rayon d'action, bon tireur de coups francs
- 1 AL ASMAR Hamad: guardameta resuelto, de rápidos reflejos y rápido en los pases
- 8 SALIM Abdallah: dinamo del mediocampo con amplio radio de acción, versado en los tiros libres
- 1 AL ASMAR Hamad: mutiger, reaktionsschneller Torhüter, rasche Ballverteilung
- 8 SALIM Abdallah: Antreiber im Mittelfeld mit grossem Aktionsradius, guter Freistosschütze

KEY POINTS

- Compact defence
- Rapid transition from defence to attack
- Influential goalkeeper
- Good links between team lines
- Aerial dominance in defence
- Disciplined, well-organised defence
- Effective use of full-backs
- Counter-attacks
- Défense compacte
- Transition défense-attaque rapide
- Performance décisive du gardien de but
- Bonne entente entre les lignes
- Bon jeu de tête défensif
- Défense disciplinée
- Intervention efficace des défenseurs latéraux
- Contre-attaques
- Defensa compacta
- Rápida transición defensa-ataque
- Intervenciones decisivas del portero
- Buen engranaje entre las líneas
- Potencia aérea en la defensa
- Defensa disciplinada y bien organizada
- Intervención eficiente de los zagueros laterales
- Contraataque
- Kompaktes Defensivverhalten
- Schnelles Umschalten von Abwehr auf Angriff
- Spielbeeinflussende Leistung des Torhüters
- Gute Abstimmung zwischen den Mannschaftsteilen
- Kopfballstärke in der Defensive
- Disziplinierte Abwehrorganisation
- Effektives Einschalten der Aussenverteidiger
- Konterspiel

JORDAN

Jordan were playing in their first FIFA final competition. They employed a 4-4-2 formation that could change into a 4-3-3 when on the attack. The flat back four was made up of two central defenders (Zawahreh, 3, or Al Basha, 13, and Bani Yaseen, 6) and two full-backs (Hasan, 15, left, and Al Jumah, 21). They formed a compact unit that was difficult to bypass, mainly because of the two competitive central defenders who were also powerful in the air. When necessary, one of the two defensive central midfielders (Suleiman, 7, and Al Bashir, 20) dropped back to support the defence. Fraeh (14, left) and Hijah (11) completed the midfield. Al Zaideh (19) supported the solitary striker – either Salim (8) or Nofal (10) – from a slightly withdrawn position.

Jordan were quick to launch attacks as soon as they had possession of the ball. Their main tactics were to fire long balls up towards Al Zaideh and Nodal or Salim or to play quick passing moves through the midfield. Suleiman and Al Bashir were involved in most of the team's attacks.

As soon as they lost the ball, Jordan hassled and harried opponents near the halfway line. Their fitness also enabled the Jordan players to outnumber their opponents around the ball.

Jordan's main strengths were rapid counter-attacks, impressive crosses, good discipline in following

tactical instructions, excellent fitness and smooth link-up play between defence, midfield and attack. All of these attributes came to the fore against formidable opponents such as Spain, Uruguay and Zambia.

La Jordania participaba en su primera competición final de la FIFA. El equipo utilizó una formación 4-4-2, que se transformó en 4-3-3 en fases ofensivas. La defensa a tres se componía de Zawahreh (3) o Al Basha (13) y Bani Yaseen (6) en el eje, con Hasan (15) a la izquierda y Al Jumah (21). Sólida y compacta, era difícil de superar, especialmente gracias a la solidez de los centrales en los duelos, tanto en el suelo como en el aire. Uno de los dos centrocampistas defensivos, Suleiman (7) o Al Bashir (20), se adelantaba para apoyar a la defensa. Fraeh (14) a la izquierda y Hijah (11) a la derecha completaban el medio campo. Al Zaideh (19) apoyaba al delantero solitario – ya sea Salim (8) o Nofal (10) – desde una posición ligeramente retirada.

En posesión del balón, la transición hacia el ataque se hacía rápidamente. Los largos balones se dirigían a Al Zaideh, Nofal o incluso Salim, a menos que las acciones se desarrollaran en el medio campo, implicando casi siempre sistemáticamente a Suleiman y Al Bashir.

A la pérdida del balón, un pressing agresivo se ejercía en el nivel de la línea mediana. La condición física de los jugadores permitía siempre superar al portador del balón en inferioridad numérica.

La Jordania sedujo con sus contraataques rápidos, una buena utilización de los espacios, una organización táctica disciplinada, un notable compromiso físico y una buena transmisión de balón entre líneas, incluso contra rivales como España, Uruguay y Zambia.

Jordania se clasificó por primera vez para una competición final de la FIFA. El equipo utilizó una formación 4-4-2 que transformó en 4-3-3 de acuerdo a la situación en la ofensiva. La formación lineal de cuatro se compuso de los centrales Zawahreh (3) o Al Basha (13) y Bani Yaseen (6) y los zagueros laterales Hasan (15, izq.) y Al Jumah (21). La línea de defensa fue compacta y difícil de traspasar gracias a los defensas centrales, versados en el duelo y el juego aéreo. Uno de los dos centrocampistas defensivos, Suleiman (7) y Al Bashir (20) apoyaron la defensa de acuerdo a



cada situación. Fraeh (14, izquierda) y Hijah (11) completaron el mediocampo. Al Zaideh (19) apoyó a los únicos delanteros en punta, Salim (8) o Nofal (10) en una posición ligeramente rezagada.

En posesión del balón se pasaba de inmediato al ataque. Esto se hacía mediante pases en profundidad a Al Zaideh y Nofal o Salim o con un cuidadoso juego de combinaciones a través del mediocampo. Suleiman y Al Bashir participaron en casi todas las jugadas ofensivas.

Ante la pérdida del balón se recurrió a una acusada presión del rival a la altura de la línea media. Gracias a la capacidad de carrera de los jugadores siempre pudo crearse una ventaja de número en torno al balón.

Jordania tuvo a favor sus veloces contraataques y un efectivo despliegue por las bandas, su disciplina al poner en práctica sus tácticas, la gran condición física de todos sus jugadores, así como una buena interacción de la defensa, el centro y el ataque, lo que le permitió una destacada actuación ante poderosos rivales como España, Uruguay y Zambia.

Jordania qualifizierte sich zum ersten Mal für die Endrunde eines FIFA-Wettbewerbs. Die Mannschaft agierte in einer 4-4-2-Formation, die offensiv je nach Situation in ein 4-3-3 umgewandelt wurde. Die auf einer Linie spielende Viererkette setzte sich aus den beiden zentral spielenden Zawahreh (3) oder Al Basha (13) und Bani Yaseen (6) sowie den Aussenverteidigern Hasan (15, links) und Al Jumah (21) zusammen. Die Abwehrreihe stand kompakt und war dank der zweikampf- und kopfballstarken zentralen Verteidiger schwierig zu überwinden. Einer der beiden defensiven Mittelfeldspieler, Suleiman (7) und Al Bashir (20), unterstützte die Abwehr je nach Spielsituation. Fraeh (14, links) und Hijah (11) komplettierten das Mittelfeld. Al Zaideh (19) unterstützte die einzige Sturmspitze, Salim (8) oder Nofal (10), in einer leicht zurückhängenden Position. Bei Ballbesitz wurde sofort auf Angriff umgeschaltet. Dies geschah durch lange, auf Al Zaideh und Nofal respektive Salim gespielte Bälle oder mit gepflegtem Kombinationsspiel durch das Mittelfeld,

wobei Suleiman und Al Bashir an fast allen offensiven Aktionen beteiligt waren.

Bei Ballverlust setzte man den Gegner auf Höhe der Mittellinie mit aggressivem Pressing unter Druck. Durch das Laufvermögen der Spieler konnte in Ballnähe immer ein zahlenmässiges Übergewicht geschaffen werden.

Schnelle Gegenangriffe und effektives Flügelspiel, Disziplin in der Umsetzung der taktischen Vorgaben, eine hervorragende körperliche Verfassung aller Spieler und ein gutes Ineinandergreifen von Abwehr, Mittelfeld und Angriff waren die Stärken Jordaniens, das sich gegen starke Gegner wie Spanien, Uruguay und Sambia beachtlich in Szene setzen konnte.



KOREA DPR

19TH PLACE

PRELIMINARY COMPETITION

25.11.05	Korea DPR v. Chinese Taipei	5-0 (2-0)
27.11.05	Japan v. Korea DPR	1-0 (0-0)
29.10.06	Japan v. Korea DPR	2-0
31.10.06	Korea DPR v. Iran	5-0
02.11.06	Korea DPR v. Tajikistan	1-0
06.11.06	Iraq v. Korea DPR	0-2
09.11.06	Jordan v. Korea DPR	0-1
12.11.06	Japan v. Korea DPR	1-1 a.e.t. (1-1) 3-5 PSO

FINAL COMPETITION

30.06.07	Korea DPR v. Panama	0-0
03.07.07	Czech Republic v. Korea DPR	2-2 (0-1)
06.07.07	Argentina v. Korea DPR	1-0 (1-0)

TEAM DATA

Average age	18/10
Number of players playing abroad	0
Disciplinary record	
Yellow cards	6
Red cards (indirect)	0
Red cards (direct)	0

KOREA DPR v. PANAMA STARTING FORMATION



GOALSCORERS

JON	1
KIM Kum Il	1

APPEARANCES

No.	Pos.	Name	Date of Birth	Club (Country)	Match 1	Match 2	Match 3	Match 4	Match 5	Match 6	Match 7	Total
					PAN 0-0	CZE 2-2	ARG 0-1	Last 16	1/4-Final	Semi-Final	3 rd /4 th Final	
1	GK	JU Kwang Min	20.05.1990	Kigwancha (PRK)	90	90	90					270
2	DF	Ri Yong Chol	24.02.1991	April 25 Sports Group (PRK)	RES	RES	RES					0
3	GK	Ri Phyoung Chol	17.08.1990	Kimilsung Univ. (PRK)	RES	RES	RES					0
4	DF	MUN Kyong Nam	08.04.1989	Amrokgang (PRK)	RES	RES	RES					0
5	DF	PAK Nam Chol	03.10.1988	Amrokgang (PRK)	90	90	90					270
6	DF	YUN Myong Song	21.04.1988	Rimyongsu (PRK)	RES	RES	RES					0
7	FW	KIM Kum Il	10.10.1987	April 25 Sports Group (PRK)	90	90	90					270
8	MF	Ri Chol Myong	18.02.1988	Pyongyang (PRK)	90	90	90					270
9	MF	PAK Song Chol	24.09.1987	Rimyongsu (PRK)	> 12	90	90					192
10	FW	KIM Chang Hyok	03.09.1987	Pyongyang (PRK)	RES	RES	RES					0
11	FW	Ri Hung Ryong	22.09.1988	Kimilsung Univ. (PRK)	> 6	> 9	> 25					40
12	MF	KIM Kuk Jin	05.01.1989	Pyongyang (PRK)	84 >	63 >	90					237
13	MF	RYOM Nam Il	02.01.1987	April 25 Sports Group (PRK)	RES	RES	RES					0
14	DF	JON Kwang Ik	05.04.1988	Amrokgang (PRK)	90	90	90					270
15	DF	YUN Yong Il	31.07.1988	Wolmido (PRK)	90	90	90					270
16	DF	Ri Kwang Hyok	17.08.1987	Kyonggongop (PRK)	90	90	90					270
17	FW	PAK Chol Min	10.12.1988	Rimyongsu (PRK)	78 >	> 27	> 39					144
19	MF	KIM Kyong Il	11.12.1988	Rimyongsu (PRK)	90	81 >	65 >					236
20	FW	JONG Chol Min	29.10.1988	Rimyongsu (PRK)	90	90	51 >					231
21	GK	Ri Kwang Il	13.04.1988	Sobaeksu (PRK)	RES	RES	RES					0

Key: GK: Goalkeeper; DF: Defender; MF: Midfielder; FW: Forward; RES: Substitute; NEL: Not eligible to play; INJ: Injured; ABS: Absent; DNP: Not in line-up

COACH

JO TONG SOP
KOREA DPR
01.05.1959



Career as a coach
International

2003-2005 Korea DPR U-17 national team
 2005- Korea DPR U-20 national team

Clubs

1990-1994 Student University (PRK)
 1994-1996 Rimoyoung SU Club (PRK)
 (women's team, assistant coach)
 1996-2003 Rimoyoung SU Club (PRK)

**OUTSTANDING PLAYERS**

- 7 KIM Kum Il: direct striker with good dribbling skills, excellent in one-on-ones
- 16 RI Kwang Hyok: competitive and aerially dominant central defender, good positional play
- 7 KIM Kum Il : attaquant au jeu direct, bon dribbleur, fort en un-contre-un
- 16 RI Kwang Hyok : défenseur central, fort dans les duels et de la tête, bon placement
- 7 KIM Nam Il: artillero de potente regate y buen juego directo, fuerte en el uno a uno
- 16 RI Kwang Hyok: defensa central fuerte en el uno contra uno y en el cabeceo, buen juego de posición
- 7 KIM Kum Il: dribbelstarker Stürmer mit gutem Direktspiel, stark in Eins-gegen-Eins-Situationen
- 16 RI Kwang Hyok: zweikampf- und kopfballstarker Innenverteidiger, gutes Stellungsspiel

KEY POINTS

- Assured combination play
- Strong, hard-working players
- High fitness levels
- Determination
- Immediate pressure after losing possession
- Ability to change pace suddenly
- Strong dribbling skills
- Disciplined, well-organised defence
- Attacking power in one-on-one situations
- Rapid transition from defence to attack
- Enchaînements solides
- Joueurs endurants
- Bonne condition physique
- Grande détermination
- Pression immédiate dès la perte du ballon
- Changement de rythme soudain
- Dribbles efficaces
- Défense disciplinée
- Présence dans les duels offensifs
- Transition défense-attaque rapide
- Hábil juego de combinaciones
- Impresionante capacidad de carrera de algunos jugadores
- Buena condición física
- Gran determinación
- Acoso directo tras la pérdida del balón
- Súbito cambio de ritmo
- Habilidad en el regate
- Defensa disciplinada y bien organizada
- Hábiles en el uno contra uno
- Rápida transición defensa-ataque
- Sicheres Kombinationsspiel
- Grosses Laufvermögen einzelner Spieler
- Körperliche Fitness
- Grosse Einsatzbereitschaft
- Direktes Stören bei Ballverlust
- Plötzlicher Rhythmuswechsel
- Dribbelstärke
- Disziplinierte Abwehrorganisation
- Zweikampfstärke
- Schnelles Umschalten von Abwehr auf Angriff

KOREA DPR



DPR Korea, who were making their FIFA U-20 World Cup debut, used only 13 players in their three matches. That showed that the coach had a settled line-up.

DPR Korea used a traditional 4-4-2 system with a four-man defence, a midfield diamond and two slightly withdrawn strikers who often rotated positions. The players tried to regain possession as soon as possible, with the two strikers closing opponents down in their own half to try and create goalscoring opportunities or at least to break up attacks. If the team failed to regain possession quickly, the two wingers would come inside and close down space. The defence was a compact unit that nearly always prevented the opposition from playing balls in behind.

DPR Korea had two main forms of attack: long balls out of defence towards the attackers, or controlled build-up play through the midfield. By constantly rotating positions, the strikers brought team-mates who were advancing from midfield and defence into good goalscoring positions. Dribbling at speed through the opposing defence also created numerous chances. Both of the team's goals against the Czech Republic were created in this manner.

Kim Kum Il (7), a hard-working striker with good dribbling skills, was the star performer in a compact team, mainly because he was able to fashion chances for himself even when outnumbered in front of goal. Overall, the main attributes of this DPR Korea team were determination, hard work and individual skill.

La RDP Corée participait là à sa première compétition finale d'une Coupe du Monde U-20 de la FIFA ; elle n'a eu recours qu'à treize joueurs pour ses trois matches. Cela montre que l'entraîneur cherchait à travailler avec une équipe de base.

L'équipe évoluait en 4-4-2 avec une défense en ligne, un milieu de terrain en losange et deux attaquants mobiles qui permutaient souvent. L'équipe déclenchait son pressing dans la moitié de terrain adverse grâce à l'activité des deux attaquants, cherchant ensuite immédiatement la brèche. Ce pressing haut ralentissait efficacement la construction. Si le ballon n'était pas récupéré rapidement, les milieux excentrés se recentraient pour resserrer les espaces dans l'axe. La défense était compacte et récupérait pratiquement toujours les ballons en profondeur joués par l'adversaire.

Les attaques étaient menées soit à l'aide de longs ballons, soit avec un jeu soigné de passes courtes élaboré au milieu de terrain. Fréquentes, les permutations des attaquants permettaient aux milieux voire aux défenseurs de se trouver souvent à la conclusion. Des dribbles rapides se sont aussi avérés efficaces, et c'est ainsi que furent marqués les deux buts face à la République tchèque.

L'équipe nord-coréenne était assez homogène mais Kim Kum Il (7), rapide et bon dribbleur, sortait du lot et parvenait souvent à prendre le dessus sur plusieurs adversaires et à conclure ses actions. La RDP Corée a sinon impressionné par son engagement, son endurance et ses qualités techniques individuelles.

La RDP de Corea, que se clasificó por primera vez a un Mundial sub-20, disputó sus tres partidos con sólo 13 jugadores. Esto demuestra que el entrenador trabajó basándose en un grupo fijo de jugadores.

La escuadra jugó con un sistema 4-4-2, con una línea defensiva de cuatro, un rombo en el mediocampo y dos delanteros que jugaron ligeramente rezagados y cambiaron frecuentemente de posición. Ya en la mitad rival se buscó conquistar el balón con la ayuda de los dos atacantes en punta, para buscar de inmediato el gol o al menos retrasar el ataque del equipo rival. Si no les era posible conquistar el balón, los laterales se desplazaban al centro y cerraban los espacios. La defensa era compacta y prácticamente no permitió pases largos del adversario.

Los ataques se armaban con balones en profundidad de la defensa hacia las puntas, o bien mediante esmerados pases cortos desde el medio campo. El constante cambio de posiciones de los dos atacantes abría espacios para los centrocampistas y defensores y los colocaba en ventajosas posiciones de remate. Los veloces regates a través de la defensa rival también crearon situaciones de gol. Los dos goles contra la República Checa se anotaron de este modo.

El ariete con gran poder de carrera y regate Kim Kum Il (7) sobresalió de la compacta escuadra y logró imponerse en la cercanía del arco, incluso en desventaja de número contra el rival, hasta lograr el remate. Aparte de esto, la RDP de Corea convenció por su gran entrega, su capacidad de carrera y sus habilidades técnicas individuales.

Die Angriffe wurden entweder mit langen Bällen aus der Abwehr heraus auf die Spitzen oder mit einem gepflegten Kurzpassspiel durch das Mittelfeld ausgelöst. Ständige Positionswechsel der beiden Angreifer brachten die aufrückenden Mittelfeld- und Abwehrspieler in aussichtsreiche Abschlusspositionen. Tempodribblings durch die gegnerischen Abwehrreihen schufen ebenfalls Torgefahr. Die beiden Treffer gegen die Tschechische Republik wurden auf diese Weise erzielt.

Aus der kompakten Mannschaft ragte der dribbel- und laufstarke Stürmer Kim Kum Il (7) heraus, der sich in Tornähe auch gegen gegnerische Überzahl durchsetzen und zum Abschluss kommen konnte. Ansonsten überzeugte die DVR Korea mit grosser Einsatzbereitschaft, Laufvermögen und individuellen technischen Fähigkeiten.

Die DVR Korea, die sich erstmals für die Endrunde einer FIFA U-20-Weltmeisterschaft qualifiziert hatte, setzte in den drei Spielen nur 13 Spieler ein. Dies zeigt, dass der Trainer auf einen festen Stamm an Spielern baute.

Die Mannschaft spielte im klassischen 4-4-2-System, mit einer Viererabwehrkette, einer Raute im Mittelfeld sowie zwei Stürmern, die leicht versetzt spielten und häufig ihre Positionen wechselten. Bereits in der gegnerischen Spielhälfte wurde mit Unterstützung der beiden Sturmspitzen die Eroberung des Balles angestrebt, um danach sofort den Torabschluss zu suchen oder zumindest die Angriffsauslösung des Gegners zu verzögern. Gelang die frühe Balleroberung nicht, rückten die Aussenspieler in die Mitte und machten die Räume eng. Die Abwehr stand kompakt und liess Pässe des Gegners in die Tiefe praktisch nicht zu.



KOREA REPUBLIC

18TH PLACE

PRELIMINARY COMPETITION

23.11.05	Korea Republic v. Mongolia	13-0 (5-0)
27.11.05	Korea Republic v. Hong Kong	2-0 (0-0)
29.10.06	Korea Republic v. Jordan	3-0
31.10.06	Kyrgyzstan v. Korea Republic	0-7
02.11.06	India v. Korea Republic	0-3
06.11.06	Korea Republic v. Australia	2-1
09.11.06	Korea Republic v. Japan	1-1 a.e.t. (1-1) 2-3 PSO
12.11.06	Korea Republic v. Jordan	2-0

FINAL COMPETITION

30.06.07	Korea Republic v. USA	1-1 (1-1)
03.07.07	Brazil v. Korea Republic	3-2 (1-0)
06.07.07	Poland v. Korea Republic	1-1 (1-0)

TEAM DATA

Average age	19/11
Number of players playing abroad	2
Disciplinary record	
Yellow cards	4
Red cards (indirect)	0
Red cards (direct)	0

KOREA REPUBLIC v. USA STARTING FORMATION



GOALSCORERS

SHIN Young Rok	2
LEE Sang Ho	1
SHIM	1

APPEARANCES

No.	Pos.	Name	Date of Birth	Club (Country)	Match 1	Match 2	Match 3					Total
					USA 1-1	BRA 2-3	POL 1-1					
1	GK	JO Su Huk	18.03.1987	Konkuk Univ. (KOR)	RES	RES	RES					0
2	DF	CHOI Chul Soon	08.02.1987	Jeonbuk Motors (KOR)	90	90	90					270
3	MF	SHIN Kwang Hoon	18.03.1987	Pohang Steelers (KOR)	90	90	90					270
4	DF	AN Hyun Shik	24.04.1987	Yonsei Univ. (KOR)	RES	RES	RES					0
5	DF	KI Sung Yueng	24.01.1989	FC Seoul (KOR)	90	90	90					270
6	MF	PARK Hyun Bem	07.05.1987	Yonsei Univ. (KOR)	RES	RES	RES					0
7	MF	PARK Jong Jin	24.06.1987	JEF United Ichihara (JPN)	RES	RES	> 61					61
8	MF	KIM Dong Suk	26.03.1987	FC Seoul (KOR)	70 >	> 57	> 27					154
9	MF	LEE Sang Ho	09.05.1987	Ulsan Hyundai (KOR)	90	90	90					270
10	FW	SHIM Young Sung	15.01.1987	Jeju United (KOR)	84 >	90	63 >					237
11	MF	PARK Joo Ho	16.01.1987	Soongsil Univ. (KOR)	90	54 >	RES					144
12	GK	LEE Jin Hyung	22.02.1988	Dankook Univ. (KOR)	RES	RES	RES					0
13	FW	LEE Sung Jae	16.09.1987	Pohang Steelers (KOR)	RES	RES	RES					0
14	MF	LEE Chung Yong	02.07.1988	FC Seoul (KOR)	90	90	90					270
15	MF	JEONG Kyung Ho	12.01.1987	Gyeongnam (KOR)	RES	> 36	29 >					65
16	MF	LEE Hyun Seung	14.12.1988	Jeonbuk Motors (KOR)	> 6	RES	RES					6
17	MF	SONG Jin Hyung	13.08.1987	FC Seoul (KOR)	> 20	33 >	90					143
18	FW	SHIN Young Rok	27.03.1987	Suwon Bluewings (KOR)	59 >	> 24	> 45					128
19	FW	HA Tae Goon	02.11.1987	Suwon Bluewings (KOR)	> 31	66 >	45 >					142
20	DF	BAE Seung Jin	03.11.1987	Yokohama FC (JPN)	90	90	90					270
21	GK	KIM Jin Hyeon	06.07.1987	Dongguk Univ. (KOR)	90	90	90					270

Key: GK: Goalkeeper; DF: Defender; MF: Midfielder; FW: Forward; RES: Substitute; NEL: Not eligible to play; INJ: Injured; ABS: Absent; DNP: Not in line-up

COACH

CHO DONG HYUN
KOREA REPUBLIC
12.03.1951



Career as a coach
International

2006- Korea Republic U-20 national team

Clubs

1998-2005 Ulsan Mipo Dockyard (KOR)

**OUTSTANDING PLAYERS**

- | | | | |
|--------------------------------------------------------------------------------------------------------------------------------------------------------------------------------------------------------------------------------------------------------|----------------------------------------------------------------------------------------------------------------------------------------------------------------------------------------------------------------------------------------------------|-------------------------------------------------------------------------------------------------------------------------------------------------------------------------------------------------------------------------------------------------------|-----------------------------------------------------------------------------------------------------------------------------------------------------------------------------------------------------------------------------------------------------------------------------|
| <ul style="list-style-type: none"> • 9 LEE Sang Ho: skilful defensive midfielder organiser, good overview of the game, good distribution • 14 LEE Chung Yong: fast attacking midfielder with good dribbling skills and crosses | <ul style="list-style-type: none"> • 9 LEE Sang Ho : milieu défensif technique et dépositaire du jeu, bonne vision et bonne orientation du jeu • 14 LEE Chung Yong : milieu offensif rapide, bon dribbleur et bon centreur | <ul style="list-style-type: none"> • 9 LEE Sang Ho: técnico organizador de la línea media defensiva, buena visión, hábil en los pases • 14 LEE Chun Yong: rápido mediocampista ofensivo, potente en el regate, buenos centros | <ul style="list-style-type: none"> • 9 LEE Sang Ho: technisch starker Organisator im defensiven Mittelfeld, gute Spielübersicht, guter Ballverteiler • 14 LEE Chung Yong: schneller, dribbelstarker offensiver Mittelfeldspieler, gute Flankenbälle |
|--------------------------------------------------------------------------------------------------------------------------------------------------------------------------------------------------------------------------------------------------------|----------------------------------------------------------------------------------------------------------------------------------------------------------------------------------------------------------------------------------------------------|-------------------------------------------------------------------------------------------------------------------------------------------------------------------------------------------------------------------------------------------------------|-----------------------------------------------------------------------------------------------------------------------------------------------------------------------------------------------------------------------------------------------------------------------------|

KEY POINTS

- | | | | |
|------------------------------------------------------------------------------------------------------------------------------------------------------------------------------------------------------------------------------------------------------------------------------------------------------------------------------------------------------------------------------------------------------------------------------------------------------------------|-----------------------------------------------------------------------------------------------------------------------------------------------------------------------------------------------------------------------------------------------------------------------------------------------------------------------------------------------------------------------------------------------------------------------------------------------------------------------------------------|-------------------------------------------------------------------------------------------------------------------------------------------------------------------------------------------------------------------------------------------------------------------------------------------------------------------------------------------------------------------------------------------------------------------------------------------------------------------------------|-------------------------------------------------------------------------------------------------------------------------------------------------------------------------------------------------------------------------------------------------------------------------------------------------------------------------------------------------------------------------------------------------------------------------------------------------------------------------------------------|
| <ul style="list-style-type: none"> • Players with pace • Determination • Aggressive midfield pressing • Good individual technique • Disciplined, well-organised defence • Rapid transition from defence to attack • Game-opening diagonal balls • Attackers with flexibility and movement • Excellent team spirit • Ability to stay focused after falling behind | <ul style="list-style-type: none"> • Rapidité des joueurs • Grande détermination • Pressing agressif en milieu de terrain • Bonne technique individuelle • Organisation défensive disciplinée • Transition défense-attaque rapide • Ouverture du jeu en changeant de côté/transversales • Attaquants vifs et mobiles • Excellent esprit d'équipe • Force mentale lorsque menés au score | <ul style="list-style-type: none"> • Jugadores veloces • Gran determinación • Agobiante presión en el medio campo • Excelente técnica individual • Defensa disciplinada y bien organizada • Rápida transición defensa-ataque • Apertura del juego con pases diagonales • Atacantes ágiles y escurridizos • Excelente espíritu de equipo • Fuerza mental en caso de desventaja | <ul style="list-style-type: none"> • Individuelle Schnelligkeit • Grosse Einsatzbereitschaft • Aggressives Pressing im Mittelfeld • Gute individuelle Technik • Disziplinierte Abwehrorganisation • Schnelles Umschalten von Abwehr auf Angriff • Spielöffnende diagonale Wechsel • Wendig- und Beweglichkeit der Angreifer • Stark ausgeprägter Teamgeist • Mentale Stärke bei Rückstand |
|------------------------------------------------------------------------------------------------------------------------------------------------------------------------------------------------------------------------------------------------------------------------------------------------------------------------------------------------------------------------------------------------------------------------------------------------------------------|-----------------------------------------------------------------------------------------------------------------------------------------------------------------------------------------------------------------------------------------------------------------------------------------------------------------------------------------------------------------------------------------------------------------------------------------------------------------------------------------|-------------------------------------------------------------------------------------------------------------------------------------------------------------------------------------------------------------------------------------------------------------------------------------------------------------------------------------------------------------------------------------------------------------------------------------------------------------------------------|-------------------------------------------------------------------------------------------------------------------------------------------------------------------------------------------------------------------------------------------------------------------------------------------------------------------------------------------------------------------------------------------------------------------------------------------------------------------------------------------|

KOREA REPUBLIC



Canada 2007 was the tenth time that Korea Republic had qualified for the FIFA U-20 World Cup. They played in a 3-5-2 formation in all three of their matches with both wingers dropping back to support the defence when the opposition were in possession. When defending, the man with the ball was put under immediate pressure to try and stop him linking with his team-mates.

The Koreans' tactics were based upon rapid counter-attacks that were launched either with diagonal passes to open up play, quick passing moves involving a number of players, or midfielders dribbling at speed. The ability to switch quickly from defence to attack was one of Korea Republic's main strengths. Their sudden change of pace often caught opponents off guard. Up front, the team's attackers impressed with their speed and dribbling. Their movement, even when Korea Republic were not in possession, ensured that they were usually available to receive the ball. Precise balls in behind the opposing defence created a number of goalscoring opportunities. This ploy created two of Korea's four goals. Sadly for Korea Republic, the majority of chances carved out by this tactic were not converted.

The players also impressed with their high fitness levels, their determination and their strength of character. Although they fell behind in all three of their matches, the Koreans never lost their focus as they stayed composed and searched for an equaliser without leaving themselves wide open at the back. In the end, despite pushing their opponents all the way in a very strong group, Korea Republic had to settle for two draws and a narrow 3-2 defeat after battling back from 3-0 down.

La République de Corée participait là à sa dixième phase finale de Coupe du Monde U-20 de la FIFA. Lors de ses trois matches, elle a évolué en 3-5-2, les deux milieux excentrés se repliant en défense sur possession adverse. Le porteur du ballon était immédiatement mis sous pression afin de gêner au plus tôt la construction.

La tactique des Coréens était de mener de rapides contre-attaques par de longues ouvertures, de rapides enchaînements impliquant de nombreux joueurs ou encore par des raids solitaires. La remontée rapide du ballon caractérisait le jeu des Coréens. Leurs subits changements de rythme étaient aussi très efficaces. Les joueurs offensifs étaient par ailleurs rapides et bons dribbleurs. Même en phase défensive, les joueurs demeuraient en mouvement et étaient donc susceptibles de recevoir le ballon à tout moment. Des passes précises en profondeur portaient efficacement le danger sur le but adverse, et cela s'est vu sur deux des quatre buts coréens. Malheureusement, trop d'occasions de but ont été gaspillées.

L'équipe a pourtant été exceptionnellement endurante et très forte mentalement. Elle s'est retrouvée menée au score dans ses trois matches, mais est restée concentrée et faisait son possible

pour revenir au score, sans pour autant trop exposer sa défense. Deux résultats nuls et une courte défaite 3-2 (après avoir été mené 3-0), tel est le bilan d'une République de Corée qui aura donné du fil à retordre à tous ses adversaires dans un groupe relevé.

La República de Corea se clasificó por décima vez a la Copa Mundial Sub-20 de la FIFA. El equipo utilizó en sus tres partidos la formación 3-5-2, aunque los dos volantes laterales apoyaban a la defensa cuando el contrincante tenía el balón. El rival en posesión del balón se ponía de inmediato bajo presión en mediocampo para deshacer lo antes posible su juego de combinación.

La táctica de los coreanos se basó en rápidos contraataques, que se habilitaban desde el medio campo con pases diagonales que abrían el juego, un rápido juego de combinaciones, o bien mediante veloces regates. Uno de los puntos fuertes de los coreanos fue la rápida transición de la defensa al ataque. Los súbitos cambios de ritmo depararon algunas sorpresas. La rapidez y la habilidad en el regate caracterizaron a los atacantes coreanos. Incluso si no poseían el balón, estaban siempre en movimiento, por lo que podían integrarse fácilmente en el juego. Sus precisos pases largos representaban peligro de gol frente al arco. Dos de los cuatro goles coreanos se anotaron de este modo. Lamentablemente, Corea no logró utilizar todas sus oportunidades.

La escuadra también destacó por una extraordinaria capacidad de carrera, entrega y fuerza mental. El equipo perdió en sus tres partidos. A pesar de todo, el conjunto mantuvo la concentración y buscó el empate con estudiadas acciones de ataque y sin descuidar del todo su táctica defensiva. Dos empates y una derrota por 2-3 (tras una desventaja de 0 a 3) fue el balance del equipo coreano, que exigió un gran esfuerzo a todos sus rivales en un poderoso grupo.

Die Republik Korea qualifizierte sich bereits zum zehnten Mal für die Endrunde einer FIFA U-20-Weltmeisterschaft. Die Mannschaft agierte in allen drei Spielen mit einer 3-5-2-Formation, wobei die beiden äusseren Mittelfeldspieler bei gegnerischem Ballbesitz die Abwehr unterstützten. Der ballführende Gegner wurde im Mittelfeld sofort unter Druck gesetzt, um sein Kombinationsspiel früh zu stören.

Die Taktik der Koreaner war auf schnelle Gegenangriffe ausgerichtet, die entweder mit spielöffnenden Diagonalpässen, schnellem Kombinationspiel über mehrere Stationen oder Tempodribblings aus dem Mittelfeld heraus ausgelöst wurden. Das schnelle Umschalten von Abwehr auf Angriff war eine der Stärken des koreanischen Teams. Plötzliche Rhythmuswechsel führten zu Überraschungsmomenten. Schnelligkeit und Dribbelstärke zeichneten die koreanischen Offensivspieler aus. Auch wenn nicht im Ballbesitz waren sie immer in Bewegung und konnten somit meistens angespielt werden. Präzise Pässe in die Tiefe sorgten vor dem gegnerischen Tor für Gefahr. Zwei der vier koreanischen Treffer wurden auf diese Weise erzielt. Leider für Korea konnten die zahlreichen herausgespielten Chancen nicht genutzt werden. Überdurchschnittliches Laufvermögen, Einsatzbereitschaft und mentale Stärke zeichneten die Mannschaft ebenfalls aus. Das Team geriet in allen drei Spielen in Rückstand. Trotzdem blieb die Mannschaft konzentriert und strebte mit durchdachten Angriffen den Ausgleich an, ohne die Abwehr allzu sehr zu entblößen. Zwei Unentschieden und eine knappe 2:3-Niederlage (nach 0:3-Rückstand) waren die Bilanz einer koreanischen Mannschaft, die in einer starken Gruppe jedem Gegner alles abverlangte.



MEXICO

5TH PLACE

PRELIMINARY COMPETITION

21.02.07	Mexico v. St. Kitts and Nevis	2-0 (1-0)
23.02.07	Mexico v. Jamaica	2-0 (1-0)
25.02.07	Mexico v. Costa Rica	1-1 (0-1)

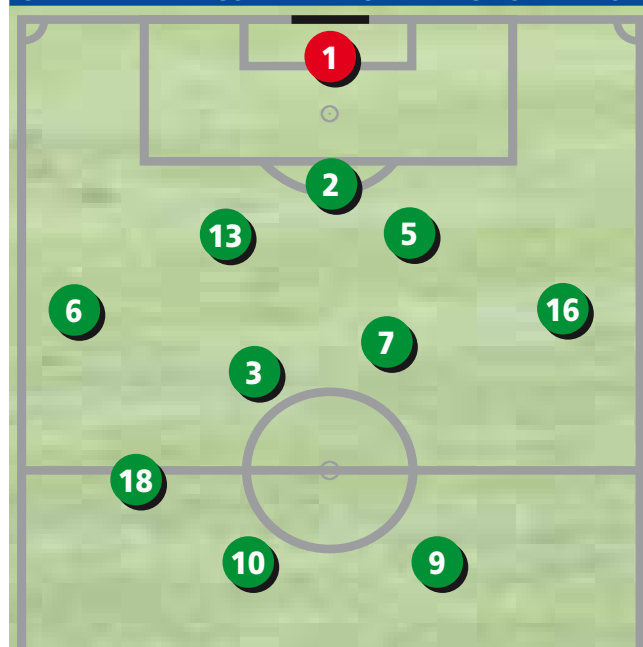
FINAL COMPETITION

02.07.07	Gambia v. Mexico	0-3 (0-0)
05.07.07	Mexico v. Portugal	2-1 (0-0)
08.07.07	New Zealand v. Mexico	1-2 (0-1)
12.07.07	Mexico v. Congo	3-0 (1-0)
15.07.07	Argentina v. Mexico	1-0 (1-0)

TEAM DATA

Average age	19/06
Number of players playing abroad	3
Disciplinary record	
Yellow cards	15
Red cards (indirect)	0
Red cards (direct)	0

GAMBIA v. MEXICO STARTING FORMATION



GOALSCORERS

DOS SANTOS	3	MARES	1
BARRERA	2	MORENO	1
BERMUDEZ	1		
ESPARZA	1		
HERNANDEZ Javier	1		

APPEARANCES

No.	Pos.	Name	Date of Birth	Club (Country)	Match 1	Match 2	Match 3	Match 4	Match 5	Total
					GAM 3-0	POR 2-1	NZL 2-1	CGO 3-0	ARG 1-0	
1	GK	BLANCO Alfonso	31.07.1987	Pachuca (MEX)	90	90	RES	90	90	360
2	DF	ARAUJO Patricio C	30.01.1988	Guadalajara (MEX)	90	90	RES	90	90	360
3	DF	JUAREZ Efrain	22.02.1988	Barbate (ESP)	90	90	RES	90	90	360
4	DF	LEDESMA Arturo	25.05.1988	Guadalajara (MEX)	RES	RES	90	RES	RES	90
5	DF	MORENO Hector	17.01.1988	Pumas UNAM (MEX)	90	90	RES	90	90	360
6	MF	ESPARZA Omar	21.05.1988	Guadalajara (MEX)	90	90	> 45	90	90	405
7	MF	HERNANDEZ Jorge C	22.02.1988	Atlas (MEX)	54 >	89 >	45 >	55 >	66 >	309
8	FW	BARRERA Pablo	21.06.1987	Pumas UNAM (MEX)	> 36	> 26	> 33	> 35	> 24	154
9	FW	VELA Carlos	01.03.1989	Salamanca (ESP)	80 >	90	57 >	67 >	75 >	369
10	FW	DOS SANTOS Giovanni	11.05.1989	Barcelona (ESP)	85 >	85 >	RES	89 >	90	349
11	MF	HERNANDEZ Javier	01.06.1988	Guadalajara (MEX)	> 5	RES	90	> 1	RES	96
12	GK	COTA Rodolfo	03.07.1987	Pachuca (MEX)	RES	RES	90	RES	RES	90
13	DF	DOMINGUEZ Julio Cesar	08.11.1987	Cruz Azul (MEX)	90	90	90	90	90	450
14	DF	MARES Osmar	17.06.1987	Santos Laguna (MEX)	RES	RES	90	RES	RES	90
15	MF	SILVA Juan Carlos	06.02.1988	America (MEX)	> 10	> 1	90	RES	RES	101
16	MF	ALDRETE Adrian	14.06.1988	Monarcas Morelia (MEX)	90	90	> 9	90	54 >	333
17	FW	GUERRERO Jose	18.11.1987	Atlante (MEX)	RES	> 5	90	RES	> 36	131
18	MF	VILLALUZ Cesar	18.07.1988	Cruz Azul (MEX)	90	64 >	RES	90	90	334
19	FW	BERMUDEZ Christian	26.04.1987	Atlante (MEX)	RES	RES	81 >	> 23	> 15	119
20	DF	CASTRO Alejandro	27.03.1987	Cruz Azul (MEX)	RES	RES	90	RES	RES	90
21	GK	GALLARDO Alejandro	16.01.1988	Atlas (MEX)	RES	RES	RES	RES	RES	0

Key: GK: Goalkeeper; DF: Defender; MF: Midfielder; FW: Forward; RES: Substitute; NEL: Not eligible to play; INJ: Injured; ABS: Absent; DNP: Not in line-up

COACH

JESUS RAMIREZ
MEXICO
21.04.1957



Career as a coach
International

2001- Mexico U-17 and U-20 national teams

Clubs

2000 Atlante (MEX)
 2001 Necaxa (MEX)

**OUTSTANDING PLAYERS**

- | | | | |
|-----------------------------------------------------------------------------------------------------------------------------------------------------------------------------------------------------------------------------------------------------------------------------------------------------------------------------------------------------------------------------------------------------------------------------------------------------------------------------------------------------------------------|-----------------------------------------------------------------------------------------------------------------------------------------------------------------------------------------------------------------------------------------------------------------------------------------------------------------------------------------------------------------------------------------------------------------------------------------------------------------------------------------|-------------------------------------------------------------------------------------------------------------------------------------------------------------------------------------------------------------------------------------------------------------------------------------------------------------------------------------------------------------------------------------------------------------------------------------------------------------------------------------------------------|----------------------------------------------------------------------------------------------------------------------------------------------------------------------------------------------------------------------------------------------------------------------------------------------------------------------------------------------------------------------------------------------------------------------------------------------------------------------------------------------------------------------------------------------|
| <ul style="list-style-type: none"> • 3 JUAREZ Efrain: hard-working central midfielder, link between defence and attack • 9 VELA Carlos: pacy left winger with powerful shot and good dribbling skills, dangerous in front of goal • 10 DOS SANTOS Giovanni: centre forward, quick off the mark, good dribbling skills and positional play, dangerous in front of goal • 18 VILLALUZ Cesar: hard-working and skilful right winger who sometimes sat deep, read the game well | <ul style="list-style-type: none"> • 3 JUAREZ Efrain : milieu axial au gros volume de jeu, relais entre défense et attaque • 9 VELA Carlos : ailier gauche rapide et bon dribbleur, efficace devant les buts, bonne frappe de balle • 10 DOS SANTOS Giovanni : avant-centre efficace, aux prises de balle dynamiques, bon placement • 18 VILLALUZ Cesar : ailier droit très actif et technique, parfois placé au milieu, bonne lecture du jeu | <ul style="list-style-type: none"> • 3 JUAREZ Efraín: mediocampista de carrera incansable, enlace entre la defensa y el ataque • 9 VELA Carlos: rápido puntero, potente en la gambeta y el disparo, peligroso ante la meta • 10 DOS SANTOS Giovanni: puntero central de intervenciones rápidas, buena colocación y peligroso frente al arco • 18 VILLALUZ Cesar: puntero derecho (a veces rezagado) de gran técnica, buena lectura del juego, carrera tenaz | <ul style="list-style-type: none"> • 3 JUAREZ Efrain: zentraler Mittelfeldspieler mit grossem Laufpensum, Bindeglied zwischen Verteidigung und Angriff • 9 VELA Carlos: dribbel- und schussstarker linker Aussenstürmer, schnell und torgefährlich • 10 DOS SANTOS Giovanni: antrittsschneller, dribbelstarker Mittelstürmer, gutes Positionsspiel, torgefährlich • 18 VILLALUZ César: technisch starker rechter Aussenstürmer (teilweise zurückhängend), kann das Spiel lesen, grosses Laufpensum |
|-----------------------------------------------------------------------------------------------------------------------------------------------------------------------------------------------------------------------------------------------------------------------------------------------------------------------------------------------------------------------------------------------------------------------------------------------------------------------------------------------------------------------|-----------------------------------------------------------------------------------------------------------------------------------------------------------------------------------------------------------------------------------------------------------------------------------------------------------------------------------------------------------------------------------------------------------------------------------------------------------------------------------------|-------------------------------------------------------------------------------------------------------------------------------------------------------------------------------------------------------------------------------------------------------------------------------------------------------------------------------------------------------------------------------------------------------------------------------------------------------------------------------------------------------|----------------------------------------------------------------------------------------------------------------------------------------------------------------------------------------------------------------------------------------------------------------------------------------------------------------------------------------------------------------------------------------------------------------------------------------------------------------------------------------------------------------------------------------------|

KEY POINTS

- | | | | |
|------------------------------------------------------------------------------------------------------------------------------------------------------------------------------------------------------------------------------------------------------------------------------------------------------------------------------------------------------------------------------------------------------------------------------------------------------------------------|------------------------------------------------------------------------------------------------------------------------------------------------------------------------------------------------------------------------------------------------------------------------------------------------------------------------------------------------------------------------------------------------------------------------------------------------------------------|-----------------------------------------------------------------------------------------------------------------------------------------------------------------------------------------------------------------------------------------------------------------------------------------------------------------------------------------------------------------------------------------------------------------------------------------------------------------------------------------------------------------------------|----------------------------------------------------------------------------------------------------------------------------------------------------------------------------------------------------------------------------------------------------------------------------------------------------------------------------------------------------------------------------------------------------------------------------------------------------------------------------------------|
| <ul style="list-style-type: none"> • Good individual technique • Comfortable in possession when under pressure • Assured combination play • Influential individual player (10) • Strong dribbling skills • Effective use of full-backs • Immediate pressure after losing possession • Good links between team lines • Players with pace • Strong, hard-working players | <ul style="list-style-type: none"> • Bonne technique individuelle • Confiance balle au pied sous pression • Enchaînements solides • Meneur de jeu exceptionnel (10) • Dribbles efficaces • Intervention efficace des défenseurs latéraux • Pression immédiate dès la perte du ballon • Bonne entente entre les lignes • Rapidité des joueurs • Joueurs endurants | <ul style="list-style-type: none"> • Excelente técnica individual • Notable dominio del balón bajo presión • Hábil juego de combinaciones • Solista capace de definir un partido (10) • Habilidad en el regate • Intervención eficiente de los zagueros laterales • Acoso directo tras la pérdida del balón • Buen engranaje entre las líneas • Jugadores veloces • Impresionante capacidad de carrera de algunos jugadores | <ul style="list-style-type: none"> • Gute individuelle Technik • Ballsicherheit unter Druck • Sicheres Kombinationsspiel • Spielbestimmender Einzelkötter (10) • Dribbelstärke • Effektives Einschalten der Aussenverteidiger • Direktes Stören bei Ballverlust • Gute Abstimmung zwischen den Mannschaftsteilen • Individuelle Schnelligkeit • Grosses Laufvermögen einzelner Spieler |
|------------------------------------------------------------------------------------------------------------------------------------------------------------------------------------------------------------------------------------------------------------------------------------------------------------------------------------------------------------------------------------------------------------------------------------------------------------------------|------------------------------------------------------------------------------------------------------------------------------------------------------------------------------------------------------------------------------------------------------------------------------------------------------------------------------------------------------------------------------------------------------------------------------------------------------------------|-----------------------------------------------------------------------------------------------------------------------------------------------------------------------------------------------------------------------------------------------------------------------------------------------------------------------------------------------------------------------------------------------------------------------------------------------------------------------------------------------------------------------------|----------------------------------------------------------------------------------------------------------------------------------------------------------------------------------------------------------------------------------------------------------------------------------------------------------------------------------------------------------------------------------------------------------------------------------------------------------------------------------------|

MEXICO



Mexico's squad featured 11 players who had won the FIFA U-17 World Championship in Peru in 2005. Nine of them were generally part of Mexico's first-choice U-20 team, a fact that spoke volumes for their continued development. In Jesus Ramirez, Mexico also had the same coach who had led the U-17s to glory in 2005.

The Mexicans used a flexible 3-5-2 formation and were impressively balanced in both defence and attack. Ramirez also had a number of options open to him on the substitutes' bench. Mexico's three-man defence was bolstered at times with a fourth or even a fifth player switching from midfield to full-back. When defending, Mexico retreated deep into their own half to prevent their opponents exploiting any space in behind. The defensive midfield, with Juarez (3) and Hernandez (7) in the middle, also worked well with the back three to form a compact unit. The wingers, Aldrete (16, left) and Esparza (6), also dropped back when Mexico's opponents were in possession. Right winger Villaluz (18) often swapped positions and moved over to the left wing. Vela (9) and Dos Santos (10) were the team's strikeforce.

Mexico's attacks were based on long balls to the two strikers, quick passing moves through the midfield or diagonal balls towards the wings. Attacking midfielder Villaluz certainly had an eye

for playing the killer ball at the perfect moment. He finished the tournament with three assists to his name.

It was obvious that this Mexican team had already played together for a long time. The defence, midfield and attack linked perfectly, irrespective of whether Mexico were attacking or defending.

Le Mexique s'est présenté au Canada avec onze joueurs vainqueurs de la Coupe du Monde U-17 de la FIFA, Pérou 2005. Neuf de ces onze joueurs étaient régulièrement titularisés, signe d'une certaine continuité. Surtout, le sélectionneur Jesus Ramirez était lui aussi passé des U-17 aux U-20. Le système des Mexicains était un 3-5-2 bien équilibré entre attaque et défense. Le sélectionneur pouvait en outre compter sur différentes options avec un banc de qualité. Selon les phases de jeu, la défense à trois était épaulée par un voire les deux joueurs de couloir. L'équipe se repliait assez bas dans son propre camp pour boucher les espaces dans le dos de sa défense. Les milieux défensifs Juarez (3) et Hernandez (7) formaient dans l'axe un bloc compact avec les trois défenseurs. Les milieux excentrés Aldrete (16), à gauche, et Esparza (6), à droite, prêtaient main forte à la défense sur possession adverse. Villaluz (18) évoluait en principe plutôt à droite mais se retrouvait souvent à gauche. Vela (9) et Dos Santos (10) formaient le duo d'attaque.

Les Mexicains cherchaient à alerter leurs deux attaquants par de longs ballons, des enchaînements de passes rapides au milieu ou alors des transversales pour amener des débordements sur les ailes. Le milieu offensif Villaluz, capable de délivrer des passes décisives au bon moment, était à l'origine de trois buts mexicains.

Il est apparu évident que l'équipe jouait ensemble depuis longtemps, car l'entente entre la défense, le milieu et l'attaque était excellente.

En el plantel mexicano figuraban nada menos que once jugadores que habían ganado la Copa Mundial Sub-17 de 2005 en Perú. Nueve de estos once integrantes formaban regularmente parte de la alineación titular, lo cual refleja continuidad en la labor del desarrollo juvenil. Igualmente, el entrenador Jesús Ramírez había sido el técnico de la victoriosa escuadra sub-17 de hace dos años. México presentó un sistema 3-5-2 variado, con un plantel muy equilibrado, tanto defensiva como

ofensivamente. Además, el técnico disponía de magníficas alternativas en el banco de reservas. Según las circunstancias, uno o incluso dos centrocampistas apoyaban la defensa de tres hombres. El conjunto azteca se replegaba frecuentemente a su propia mitad del campo para achicar espacios en la defensa durante los ataques contrarios. Los volantes defensivos centrales Juárez (3) y Hernández (7) conformaron un sólido bloque de contención con los tres defensores. Asimismo, los volantes laterales Aldrete (16, izq.) y Esparza (6) retrocedían a defender cuando atacaba el adversario. Oficialmente, Villaluz (18) se desempeñaba por la banda derecha, pero cambiaba frecuentemente su posición, llegando a jugar incluso en el flanco izquierdo. Vela (9) y Dos Santos (10) eran los delanteros en punta. El ataque mexicano consistía en largos pases hacia los dos delanteros, veloces combinaciones por la media cancha, o pases diagonales a los extremos. De los pies del centrocampista ofensivo Villaluz nacían en el instante oportunos pases de extraordinaria precisión milimétrica, siendo tres goles producto de estos grandiosos pases. Era evidente que la selección mexicana se conocía a la perfección desde hace años. La defensa, la línea media y el ataque armonizaron en todas las circunstancias de juego.

Mexiko kam mit elf Spielern nach Kanada, die die FIFA U-17-Weltmeisterschaft 2005 in Peru gewonnen hatten. Neun dieser elf Spieler figurieren im U-20-Team mehr oder weniger in der Stammformation, was für ihre kontinuierliche Entwicklung spricht. Mit Jesús Ramírez stand der Mannschaft der gleiche Trainer vor, der das erfolgreiche U-17-Team vor zwei Jahren betreute.

Mexiko spielte mit einem variablen 3-5-2-System und war defensiv wie offensiv ausgeglichen stark besetzt. Des Weiteren verfügte der Trainer über gute Alternativen auf der Auswechselbank. Die Dreierabwehrkette wurde je nach Situation und Spielstand aus dem Mittelfeld mit einem vierten oder sogar fünften Spieler auf den Seiten verstärkt. Das Team zog sich weit in die eigene Zone zurück, um die Räume für gegnerische Vorstöße hinter die eigene Verteidigung zu schliessen. Das defensive Mittelfeld mit Juárez (3) und Hernández (7) im Zentrum bildete mit den drei Abwehrspielern einen kompakten Block. Die Aussenspieler Aldrete (16, links) und Esparza (6) zogen sich bei gegnerischem Ballbesitz

zurück. Villaluz (18) agierte nominell am rechten Flügel, wechselte seine Position jedoch häufig und war auch auf der linken Seite anzutreffen. Vela (9) und Dos Santos (10) bildeten das Sturmduo.

Die mexikanischen Angriffe wurden mit langen Zuspielen auf die beiden Spitzen, schnellem Kombinationsspiel durch das Mittelfeld oder diagonalen Bällen auf die Seiten vorgetragen. Villaluz im offensiven Mittelfeld bewies sein Gespür für den entscheidenden Pass im richtigen Moment. Drei Treffer wurden dank seiner Vorarbeit erzielt.

Es war offensichtlich, dass die mexikanische Mannschaft seit längerer Zeit zusammenspielt. Abwehr, Mittelfeld und Angriff harmonisierten offensiv wie defensiv ausgezeichnet.



NEW ZEALAND

22ND PLACE

PRELIMINARY COMPETITION

19.01.07	New Zealand v. Solomon Islands	1-1
23.01.07	New Zealand v. Samoa	7-1
25.01.07	New Zealand v. Tahiti	2-0
27.01.07	New Zealand v. Fiji	3-2
29.01.07	New Zealand v. Vanuatu	7-0
31.01.07	New Zealand v. New Caledonia	1-0

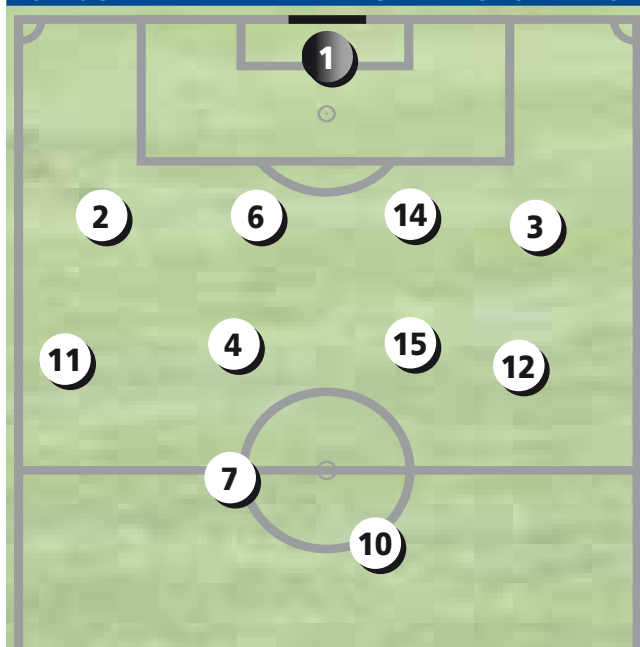
FINAL COMPETITION

02.07.07	Portugal v. New Zealand	2-0 (1-0)
05.07.07	New Zealand v. Gambia	0-1 (0-1)
08.07.07	New Zealand v. Mexico	1-2 (0-1)

TEAM DATA

Average age	19/04
Number of players playing abroad	6
Disciplinary record	
Yellow cards	11
Red cards (indirect)	0
Red cards (direct)	0

PORTUGAL v. NEW ZEALAND STARTING FORMATION



GOALSCORERS

PELTER

1

APPEARANCES

No.	Pos.	Name	Date of Birth	Club (Country)	Match 1	Match 2	Match 3					Total
					POR 0-2	GAM 0-1	MEX 1-2					
1	GK	SPOONLEY Jacob	03.03.1987	East Coast Bays (NZL)	90	90	90					270
2	DF	PETERS Sam	20.07.1989	Wellington (NZL)	90	63 >	RES					153
3	DF	HOGG Ian	15.12.1989	Hawkes Bay Utd (NZL)	90	90	RES					180
4	MF	PEVERLEY Cole	03.07.1988	Waikato Utd (NZL)	63 >	25 >	90					178
5	DF	PELTER Jack	C 30.07.1987	Canterbury Utd (NZL)	RES	RES	90					90
6	DF	EDGINTON Phil	08.02.1987	Hawkes Bay Utd (NZL)	90	90	NEL					180
7	FW	HENDERSON Craig	24.06.1987	Dartmouth College (USA)	90	90	RES					180
8	MF	JAMES Chris	04.07.1987	Fulham (ENG)	ABS	ABS	ABS					0
9	FW	DRAPER Greg	13.08.1989	Canterbury Utd (NZL)	> 27	> 65	90					182
10	FW	BROCKIE Jeremy	07.10.1987	Richmond City (NZL)	90	90	90					270
11	FW	JENKINS Sam	17.02.1987	Hawkes Bay Utd (NZL)	90	70 >	90					250
12	MF	ROYDHOUSE Nick	05.10.1988	Manawatu (NZL)	90	90	88 >					268
13	MF	CUNNINGHAM Michael	29.11.1987	Otago Utd (NZL)	RES	RES	> 7					7
14	DF	BOXALL Michael	18.08.1988	Auckland City (NZL)	90	90	90					270
15	MF	KEAT Dan	C 28.09.1987	Dartmouth College (USA)	90	90	INJ					180
16	GK	BROWN Rod	24.10.1987	Wellington (NZL)	RES	RES	RES					0
17	DF	SCHAEFFERS Tim	14.05.1987	Waikato (NZL)	RES	> 27	90					117
18	MF	RICHARDSON Tim	12.09.1988	Manawatu (NZL)	RES	RES	> 2					2
19	DF	PURCELL Kieran	27.04.1988	Univ. Evansville (USA)	RES	RES	90					90
20	GK	KEANE Rhyss	09.03.1990	Manly Utd (AUS)	RES	RES	RES					0
21	MF	CLAPHAM Aaron	15.01.1987	Univ. Louisville (USA)	RES	> 20	83 >					103

Key: GK: Goalkeeper; DF: Defender; MF: Midfielder; FW: Forward; RES: Substitute; NEL: Not eligible to play; INJ: Injured; ABS: Absent; DNP: Not in line-up

COACH

STUART JACOBS
NEW ZEALAND
25.10.1965



Career as a coach
International

2004- New Zealand U-20 national team
 2005 New Zealand national team
 (assistant coach)

Clubs

2000-2002 Miramar Rangers (NZL)
 2003-2007 Western Suburbs (NZL)

**OUTSTANDING PLAYERS**

- 1 SPOONLEY Jacob: goalkeeper with impressive reactions and good positional sense
- 6 EDGINTON Phil: athletic, competitive and aerially dominant central defender

- 1 SPOONLEY Jacob : gardien toujours bien placé, bons réflexes
- 6 EDGINTON Phil : athlétique défenseur central, fort dans les duels et de la tête

- 1 SPOONLEY Jacob: portero de reflejos rápidos y bien colocado
- 6 EDGINTON Phil: atlético defensa central, potente en el uno contra uno y en el cabeceo

- 1 SPOONLEY Jacob: reaktionsschneller Torhüter mit gutem Stellungsspiel
- 6 EDGINTON Phil: athletischer, zweikampf- und kopfballstarker Innenverteidiger

KEY POINTS

- Compact defence
- Strong, hard-working players
- Aerial dominance in defence
- Disciplined, well-organised defence
- Athletic players
- High fitness levels
- Excellent team spirit

- Défense compacte
- Joueurs endurants
- Bon jeu de tête défensif
- Organisation défensive disciplinée
- Joueurs athlétiques
- Bonne condition physique
- Excellent esprit d'équipe

- Defensa compacta
- Impresionante capacidad de carrera de algunos jugadores
- Potencia aérea en la defensa
- Defensa disciplinada y bien organizada
- Jugadores atléticos
- Buena condición física
- Excelente espíritu de equipo

- Kompaktes Defensivverhalten
- Grosses Laufvermögen einzelner Spieler
- Kopfballstärke in der Defensive
- Disziplinierte Abwehrorganisation
- Gut ausgeprägte Athletik der Spieler
- Körperliche Fitness
- Stark ausgeprägter Teamgeist

NEW ZEALAND



to inject pace into the New Zealanders' game. Of the two strikers, it was Henderson who sometimes dropped back into midfield to help launch attacks or to come from deep and take advantage of the space created up front by his strike partner. Other players who stood out were central defender Edginton (6) who was competitive and powerful in the air, and goalkeeper Spoonley (1) who made many important saves to prevent his team falling to even heavier defeats.

New Zealand impressed observers with a competitive and determined team that played in a traditional 4-4-2 formation in all three of their matches.

The flat back four was compact and well organised. In front of the defence was a second block of four midfielders who concentrated on keeping the game narrow. The Kiwis did not immediately close down the man in possession. Instead, they retreated and tried to regain possession in their own half of the pitch. Although the defenders' athleticism enabled them to win the majority of high balls, the defence had difficulty repelling attacks led by pacy opponents with good dribbling skills and link-up play.

Most of the team's attacks were based on long balls to the two strikers, Brockie (10) and Henderson (7). However, they were often left isolated up front. As a result, they were not able to impose themselves as they would have wished. Roydhouse (12, left) and Jenkins (11) tried to push forward down the wings as much as possible but they were often stopped in their tracks by the opposition. Keat (15) pulled the strings in central midfield. His diagonal balls towards the wingers were meant

L'équipe de Nouvelle-Zélande, solide et volontaire, a disputé ses trois matches dans un schéma classique en 4-4-2.

La défense à plat était compacte et bien organisée. Devant elle, les quatre milieux de terrain formaient un autre bloc qui réduisait efficacement les espaces. La Nouvelle-Zélande n'effectuait pas de pressing haut mais attendait l'adversaire dans sa propre moitié de terrain. La force athlétique de la plupart des joueurs les rendaient dominateurs dans le jeu aérien, mais ils rencontraient davantage de problèmes en cas d'enchaînements au sol ou face à des joueurs rapides et bons dribbleurs.

Les attaques étaient le plus souvent déclenchées sur de longues passes vers les deux attaquants de pointe, Brockie (10) et Henderson (7), mais ces derniers étaient trop souvent livrés à eux même ce qui ne permettait pas aux offensives d'aboutir. Roydhouse (12) à gauche et Jenkins (11) à droite essayaient de développer des actions sur les côtés mais étaient souvent bloqués dans leurs tentatives. Le milieu axial Keat (15) menait le jeu, notamment grâce à ses ouvertures vers les milieux excentrés, ce qui dynamisait les offensives néo-zélandaises. L'attaquant Henderson décrochait parfois au milieu pour prêter main forte à la construction ou pour s'engouffrer dans les espaces créés par ses coéquipiers.

Il convient également de souligner la performance du défenseur central Edginton (6), fort de la tête et dans les duels, ainsi que celle du gardien Spoonley (1), auteur de parades décisives qui ont évité à l'équipe des scores bien plus larges.

Nueva Zelanda convenció con un equipo luchador y entregado, que jugó en una clásica formación 4-4-2 en sus tres partidos.

La línea de defensa de cuatro era compacta y estaba bien organizada. Al frente se ubicaba un bloque formado por todos los mediocampistas que conseguía limitar los radios de acción. Nueva Zelanda prescindió de una neutralización prematura del equipo rival. Los ataques no se interceptaban hasta que no llegaban a su lado de la cancha. Mientras que la defensa tuvo éxito con los balones altos gracias a la habilidad atlética de sus jugadores, se encontró con problemas frente al veloz rival, más versado en la gambeta y el juego de combinaciones.

Los ataques se armaban generalmente con pases en profundidad a los dos punteros Brockie (10) y Henderson (7). Pero los dos artilleros operaban demasiado por su cuenta y sin apoyo del equipo, una situación que no era óptima. Roydhouse (12, izq.) y Jenkins (11) intentaban alcanzar las bandas laterales, pero fueron detenidos muchas veces por sus contrincantes. Keat (15) dirigió la línea media central. Sus pases diagonales a los laterales le daban impulso a la ofensiva. De los dos punteros, Henderson se replegaba a veces al medio campo para apoyar en el armado de jugadas o llegar a los espacios creados por su compañero desde el fondo de la cancha.

Merecen una mención especial el defensa central Edginton (6), con su excelente cabeceo y habilidad en el mano a mano, y el guardameta Spoonley (1), quien preservó a su equipo de mayores males gracias a sus numerosas paradas.

Neuseeland gefiel mit einer kampfstarken und einsetzungsfreudigen Mannschaft, die in allen drei Spielen in einer klassischen 4-4-2-Formation agierte.

Die auf einer Linie positionierte Viererabwehrkette war kompakt und gut organisiert. Davor stand ein zweiter aus sämtlichen Mittelfeldspielern bestehender Block, der für enge Räume sorgte. Neuseeland verzichtete auf ein frühes Stören des Gegners. Die Angriffe wurden erst in der eigenen Platzhälfte abgefangen. Während die Abwehr bei hohen Bäl-

len dank der Athletik sämtlicher Spieler vielfach Sieger blieb, hatte sie gegen schnelle, dribbel- und kombinationsstarke Gegner eher Probleme.

Die Angriffe wurden meistens mit langen Bällen auf die beiden Spitzen Brockie (10) und Henderson (7) ausgelöst. Die beiden Stürmer waren jedoch zu sehr auf sich allein gestellt, als dass sie sich wunschgemäß in Szene setzen konnten. Roydhouse (12, links) und Jenkins (11) versuchten auf den Aussenbahnen vorzustossen, wurden aber bei ihren Bemühungen oftmals vom Gegner gestoppt. Keat (15) führte im zentralen Mittelfeld Regie. Seine diagonalen Pässe auf die Aussenläufer sollten Schwung ins Angriffsspiel bringen. Von den beiden Spitzen liess sich Henderson manchmal ins Mittelfeld zurückfallen, um den Spielaufbau zu unterstützen oder aus der Tiefe in die von seinem Sturmpartner geschaffenen Räume vorzustossen. Besondere Erwähnung verdienen Mittelverteidiger Edginton (6) mit seiner Kopfballstärke und seinem gutem Zweikampfverhalten sowie Torhüter Spoonley (1), der seine Mannschaft mit vielen geglückten Paraden vor grösserem Schaden bewahrte.



NIGERIA

8TH PLACE

PRELIMINARY COMPETITION

05.08.06	Nigeria v. Gabon	3-0
19.08.06	Gabon v. Nigeria	2-0
30.09.06	Nigeria v. Rwanda	5-0
21.10.06	Rwanda v. Nigeria	0-1
21.01.07	Nigeria v. Zambia	4-2 (3-1)
24.01.07	Egypt v. Nigeria	1-1 (0-0)
27.01.07	Nigeria v. Cameroon	0-2 (0-2)
30.01.07	Gambia v. Nigeria	0-1 (0-1)
03.02.07	Congo v. Nigeria	1-0 (0-0)

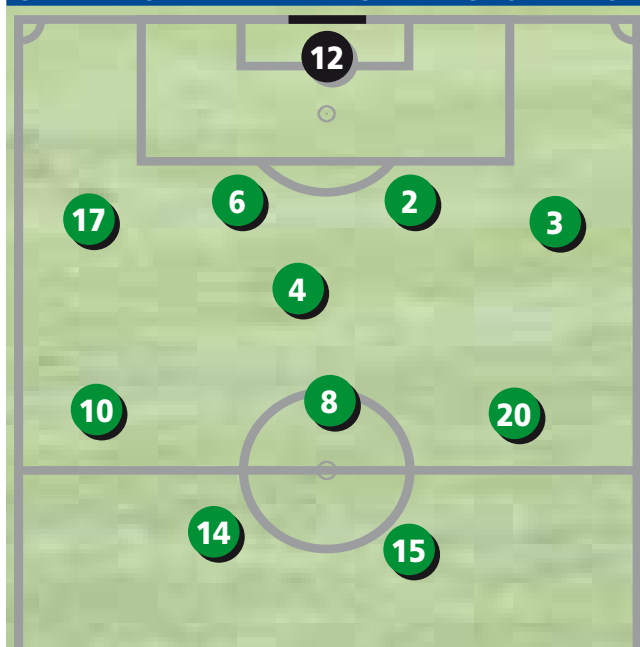
FINAL COMPETITION

01.07.07	Nigeria v. Costa Rica	1-0 (0-0)
04.07.07	Scotland v. Nigeria	0-2 (0-0)
07.07.07	Japan v. Nigeria	0-0
12.07.07	Zambia v. Nigeria	1-2 (1-1)
15.07.07	Chile v. Nigeria	4-0 a.e.t. (0-0)

TEAM DATA

Average age	18/10
Number of players playing abroad	5
Disciplinary record	
Yellow cards	12
Red cards (indirect)	1
Red cards (direct)	1

CHILE v. NIGERIA STARTING FORMATION



GOALSCORERS

BALA	2
AKABUEZE	1
ECHIEJILE	1
IDEYE	1

APPEARANCES

No.	Pos.	Name	Date of Birth	Club (Country)	Match 1	Match 2	Match 3	Match 4	Match 5	Total
					CRC 1-0	SCO 2-0	JPN 0-0	Last 16 ZAM 2-1	1/4-Final CHI 0-4 a.e.t.	
1	GK	THOMAS Olufemi	05.08.1989	Nasara United (NGA)	> 41	90	RES	RES	RES	131
2	DF	SODIQ Suraj	08.01.1988	Prime (NGA)	90	90	90	90	113 exp.	473
3	DF	ECHIEJILE Uwa	20.01.1988	Insurance (NGA)	90	90	90	90	120	480
4	DF	OLUFEMI Oladapo	05.11.1988	Anderlecht (BEL)	90	90	90	90	120	480
5	DF	AYODEJI Adeniyi	12.09.1988	Gateway (NGA)	RES	RES	90	RES	RES	90
6	DF	AMBROSE Efe	18.10.1988	Kaduna Utd (NGA)	90	82 exp.	NEL	90	120	382
7	FW	KOFARMATA Bello	12.05.1988	Kano Pillars (NGA)	> 24	> 18	> 1	RES	> 19	62
8	FW	BALA Ezekiel	08.04.1987	Lyn (NOR)	90	90	90	90	120	480
9	MF	OZOKWO Nduka	25.12.1988	Enugu Rangers (NGA)	RES	> 21	> 36	> 9	> 31	97
10	MF	OWELLO Solomon	25.12.1988	Niger Tornadoes (NGA)	90	69 >	68 >	81 >	101 >	409
11	FW	AGBETU Akeem	10.03.1988	Kolding (DEN)	RES	RES	54 >	RES	> 16	70
12	GK	OCHEJE Moses	21.05.1988	Lobi Stars (NGA)	49 >	INJ	INJ	ABS	INJ	49
13	MF	OKARDI Blessing	05.11.1988	Ocean Boys (NGA)	> 6	47 >	RES	RES	RES	53
14	MF	AKABUEZE Chukwuma	06.05.1989	Kwara Utd (NGA)	66 >	72 >	> 22	90	104 >	354
15	FW	IDEYE Brown	10.10.1988	Ocean Boys (NGA)	90	90	89 >	90	89 >	448
16	DF	EGBETA Robert	23.06.1989	Sunshine Stars (NGA)	RES	RES	90	RES	RES	90
17	DF	LATIFU Akeem	16.11.1989	Bussdor Utd (NGA)	90	90	RES	90	120	390
18	DF	INUWA Nazifi	04.06.1989	Kano Pillars (NGA)	RES	RES	RES	RES	RES	0
19	DF	SALAMI Kingsley	27.02.1987	Cardiff City (WAL)	RES	RES	RES	RES	RES	0
20	MF	ADAMS Moses	21.07.1988	Westerlo (BEL)	84 >	> 43	90	90	120	427
21	GK	EZENWA Ikechukwu	16.10.1988	Ocean Boys (NGA)	RES	RES	90	90	120	300

Key: GK: Goalkeeper; DF: Defender; MF: Midfielder; FW: Forward; RES: Substitute; NEL: Not eligible to play; INJ: Injured; ABS: Absent; DNP: Not in line-up

COACH

LADAN BOSSO
NIGERIA
05.10.1967

**Career as a coach****International**

1997 Nigeria U-17 national team
 1999 Nigeria U-23 national team
 2003 Nigeria U-17 national team
 2005 Nigeria U-23 national team
 2005- Nigeria U-20 national team

Clubs

1986 Niger State youth team (NGA)
 1996-2002 Niger Torandeos (NGA)
 2003-2005 Bendel Insurance (NGA)
 2006-2007 Wikki Tourists (NGA)

**OUTSTANDING PLAYERS**

- 4 OLUFEMI Oladapo: skilful defensive midfielder, team leader with good positional play
- 8 BALA Ezekiel: versatile and pacy midfielder involved in attack and defence, good dribbling skills
- 15 IDEYE Brown: athletic striker, good dribbling skills, powerful in the air

- 4 OLUFEMI Oladapo : milieu défensif, leader technique de l'équipe, bon placement
- 8 BALA Ezekiel : milieu de terrain rapide et bon dribbleur, très polyvalent
- 15 IDEYE Brown : attaquant athlétique, fort en dribble et de la tête

- 4 OLUFEMI Oladapo: mediocampista defensivo de gran técnica, líder del equipo con buena colocación
- 8 BALA Ezekiel: versátil mediocampista con dotes defensivas y de ataque, rápido y fuerte en la gambeta
- 15 IDEYE Brown: atlético ariete, gambeteador hábil en el juego aéreo

- 4 OLUFEMI Oladapo: technisch starker defensiver Mittelfeldspieler, Leader des Teams mit gutem Positionsspiel
- 8 BALA Ezekiel: vielseitiger Mittelfeldspieler für Angriff und Abwehr, schnell und dribbelstark
- 15 IDEYE Brown: athletischer Angreifer, dribbel- und kopfballstark

KEY POINTS

- Good individual technique
- Tactical flexibility (adapting to state of play)
- Aerial dominance in defence
- Compact defence
- Attacking power in one-on-one situations
- Good alternatives on the substitutes' bench
- Athletic players
- Strong dribbling skills
- Long-range shots

- Bonne technique individuelle
- Flexibilité tactique (adaptation à la situation)
- Bon jeu de tête défensif
- Défense compacte
- Présence dans les duels offensifs
- Bonnes options avec les remplaçants
- Joueurs athlétiques
- Dribbles efficaces
- Tirs de loin

- Excelente técnica individual
- Flexibilidad táctica (adaptación a la situación)
- Potencia aérea en la defensa
- Defensa compacta
- Hábiles en el uno contra uno (ofensivo)
- Buenas alternativas en el banco de sustitutos
- Jugadores atléticos
- Habilidad en el regate
- Remates de distancia

- Gute individuelle Technik
- Taktische Flexibilität (situative Anpassung)
- Kopfballstärke in der Defensive
- Kompaktes Defensivverhalten
- Zweikampfstärke (offensiv)
- Gute Alternativen auf der Auswechselbank
- Gut ausgeprägte Athletik der Spieler
- Dribbelstärke
- Distanzschüsse

NIGERIA



After a slow start to the tournament, Nigeria improved with every game. They opened their campaign against Costa Rica in a 4-5-1 formation before switching in the second half to a better organised 4-4-2 that they then used for the rest of their matches.

Runners-up in 2005, Nigeria played with a four-man defence in which one central defender, Sodiq (2), occupied a slightly withdrawn role as a sweeper. At the start of the tournament, the defence was backed up by two defensive midfielders, but once the team had been reorganised into a more attacking line-up, only Olufemi (4) sat back to support the defence. Owello (10, right) and Adams (20) worked hard in both attack and defence. Bala (8) played slightly behind and to the right of the two strikers, Ideye (15) and Akubueze (14). Nigeria only conceded one goal en route to the quarter-finals, mainly because of their compact defence that was effectively supported by midfielders.

Most of the team's attacks began in defence with long balls played up to the two strikers, who held the ball up to allow midfielders to join attacks before trying to carve out opportunities for themselves. Solo runs by Bala through midfield or attacks down the wings brought other options to the team's offensive play. Nigeria were dangerous at set pieces, particularly at corner kicks, because their players were so dominant in the air. Two of the team's five goals came from set pieces.

As ever, Nigeria's players had impressive individual skills. They all dribbled well, had a good turn of pace and were in peak physical condition. Nigeria's players gelled into a compact unit as the tournament progressed.

Après un début poussif, le Nigeria a progressé au fil du tournoi. L'équipe africaine a commencé contre le Costa Rica avec une formation en 4-5-1, modifiée en un 4-4-2 mieux organisé en deuxième période, système adopté pour la suite du tournoi.

Le vice-champion du monde 2005 organisait sa défense sur une ligne de quatre avec un défenseur central, Sodiq (20) légèrement en retrait, au poste de libéro. Au début, deux milieux défensifs renforçaient la défense, mais par la suite, en raison de l'orientation plus offensive du jeu, seul Olufemi (4) remplissait cette fonction. Owello (10) à droite et Akubueze (14) ou plus tard Adams (20) à gauche participaient tant en attaque qu'en défense. Bala (8), plutôt à droite, était placé derrière les attaquants Ideye (15) et Akubueze, plus avancé. Jusqu'en quart de finale, les Nigériens n'ont pas concédé le moindre but, ce qui reflète l'imperméabilité de leur défense efficacement renforcée par les milieux de terrain.

Les attaques étaient construites principalement au moyen de longues passes en direction des attaquants qui distribuaient les ballons aux milieux de terrains avancés pour se placer ensuite en position de marquer. Alternativement, Bala menait des actions individuelles en passant par le milieu de terrain ou les côtés. Grâce à la force de son jeu aérien, l'équipe s'est montrée dangereuse sur coups de pied arrêtés (surtout sur coups de pied de coin), grâce auxquels elle a inscrit deux de ses cinq buts.

Dans la plus grande tradition de son pays, le Nigeria disposait d'excellentes individualités. Ses joueurs étaient forts en dribbles, rapides et en excellente condition physique. Au fil du tournoi, le collectif s'est renforcé.

Nigeria fue incrementando su rendimiento de partido en partido, tras un arranque algo tímido. En el primer encuentro con Costa Rica, los africanos plantearon un 4-5-1, modificándolo en el 2º tiempo a un 4-4-2 mejor organizado, sistema que utilizaron luego en todos los demás choques.

El vicecampeón mundial de 2005 jugó con una defensa de 4 hombres en línea, retrasándose el marcador central Sodiq (2), al estilo de un libero. Inicialmente, dos volantes defensivos apoyaron las labores de contención; luego, con una orientación más ofensiva, únicamente Olufemi (4) continuó apuntalando la defensa. Owello (10, der.) y Adams

(20) se desempeñaron tanto ofensiva como defensivamente. Bala (8) maniobraba más bien en la zona derecha, detrás de los dos puntas de lanza Ideye (15) y Akubueze (14). Hasta los cuartos de final, los nigerianos concedieron un único gol, lo cual refleja la solidez de su defensa, apoyada con gran eficacia por los centrocampistas.

Los ataques se armaban generalmente desde la defensa con profundos pases hacia los delanteros, quienes cedían el balón a los volantes que subían desde atrás, colocándose así en posiciones prometedoras de gol. Otras variantes del ataque nigeriano fueron las acciones individuales de Bala desde la línea media, o los vertiginosos desbordamientos por las puntas. El conjunto africano era una fuente de constante peligrosidad en jugadas estudiadas (particularmente saques de esquina), gracias a su potencia en el juego aéreo. Dos de los cinco tantos marcados se anotaron de cabeza.

Como siempre, Nigeria dispuso de magníficos gambeteadores, muy veloces, escurridizos y dotados de extraordinaria fuerza física. El conjunto nigeriano se convirtió en una compacta y sólida unidad en el transcurso del torneo.

Nigeria steigerte sich nach einem verhaltenen Turnierstart von Spiel zu Spiel. Die erste Partie gegen Costa Rica begann das Team mit einer 4-5-1-Formation, die in der zweiten Halbzeit in ein besser organisiertes 4-4-2 verändert wurde, das in allen weiteren Spielen Anwendung fand.

Der Vizeweltmeister von 2005 spielte mit einer Viererabwehrkette, in der eine Innenverteidiger, Sodiq (2), leicht zurückstaffelte und eine Art Libero spielte. Vorerst unterstützten zwei defensive Mittelfeldspieler, später mit der offensiveren Ausrichtung nur noch Olufemi (4), konsequent die Defensive. Owello (10, rechts) und Adams (20) setzten sich offensiv wie defensiv in Szene. Bala (8) spielte auf halbrechter Position hinter den beiden Spitzen, Ideye (15) und Akubueze (14). Bis zum Viertelfinale mussten die Nigerianer nur einen Gegentreffer hinnehmen. Dies spricht für eine kompakte Abwehr, die von den Mittelfeldspielern wirkungsvoll unterstützt wurde.

Die Angriffe wurden aus der Abwehr heraus mehrheitlich mit langen Pässen auf die beiden Sturmspitzen gespielt. Diese hielten die Bälle für aufrückende Mittelfeldspieler, um sich dann selber in aussichtsreiche Abschlusspositionen zu bringen. Einzelaktionen von Bala durch das Mittelfeld oder Angriffe über die Flügel waren weitere Varianten

der nigerianischen Offensive. Die Mannschaft war dank der Kopfballstärke ihrer Angreifer gefährlich bei Standardsituationen (vor allem bei Eckbällen). Zwei der fünf Tore wurden auf diese Weise erzielt.

Wie immer verfügte Nigeria über hervorragende Einzelspieler. Sie waren dribbelstark, schnell und in einer hervorragenden physischen Verfassung. Im Laufe des Turniers fanden sie sich zu einer kompakten Einheit.



PANAMA

21ST PLACE

PRELIMINARY COMPETITION

17.01.07	Panama v. Guatemala	1-1 (0-1)
19.01.07	Panama v. Haiti	3-2 (1-0)
21.01.07	Panama v. USA	0-5 (0-1)

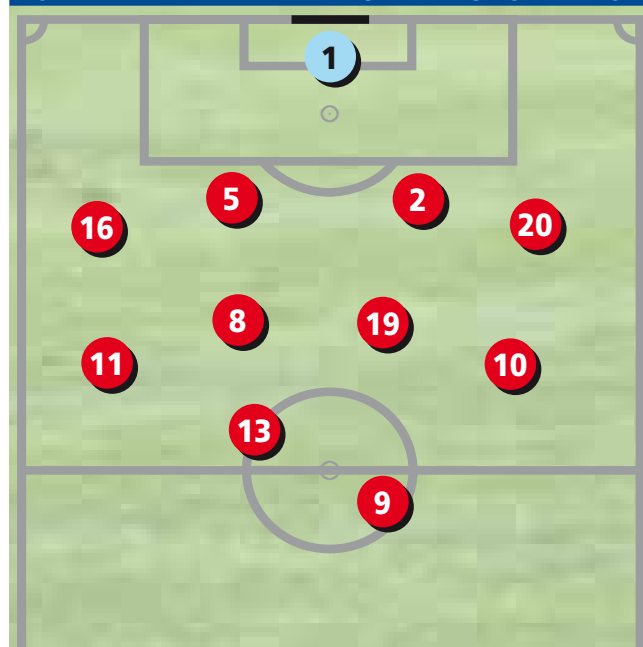
FINAL COMPETITION

30.06.07	Korea DPR v. Panama	0-0
03.07.07	Panama v. Argentina	0-6 (0-4)
06.07.07	Czech Republic v. Panama	2-1 (0-0)

TEAM DATA

Average age	19/01
Number of players playing abroad	0
Disciplinary record	
Yellow cards	9
Red cards (indirect)	1
Red cards (direct)	0

KOREA DPR v. PANAMA STARTING FORMATION



GOALSCORERS

BARAHONA

1

APPEARANCES

No.	Pos.	Name	Date of Birth	Club (Country)	Match 1	Match 2	Match 3					Total
					PRK 0-0	ARG 0-6	CZE 1-2					
1	GK	MEJIA Luis	16.03.1991	Tauro (PAN)	90	90	90					270
2	DF	VASQUEZ Eric	08.01.1988	Chorrillo (PAN)	90	90	89 exp.					269
3	MF	OVALLE Luis	07.09.1988	Sporting 89 (PAN)	> 45	90	90					225
4	MF	BROWN Josue	11.10.1987	Atletico Veraguense (PAN)	> 16	> 31	RES					47
5	DF	MITCHELL Marvin	23.01.1987	Deportivo Arabe Unido (PAN)	90	36 >	90					216
6	MF	CASTANEDA Francisco	23.11.1988	Tauro (PAN)	NEL	59 >	65 >					124
7	MF	GONZALEZ Javier	20.06.1988	Alianza (PAN) (PAN)	> 11	90	90					191
8	MF	JARAMILLO Luis	25.04.1988	Chepo (PAN)	74 >	RES	RES					74
9	FW	TORRES Gabriel	31.10.1988	Chepo (PAN)	90	90	90					270
10	MF	BARAHONA Nelson	22.11.1987	Deportivo Arabe Unido (PAN)	90	64 >	> 17					171
11	FW	COOPER Armando	26.11.1987	Deportivo Arabe Unido (PAN)	45 >	RES	> 45					90
12	GK	MURILLO Guillermo	04.11.1987	Chepo (PAN)	RES	RES	RES					0
13	MF	GONZALEZ Pablo	21.03.1989	Sporting 89 (PAN)	79 >	> 54	73 >					206
14	DF	VERGARA Christian	10.12.1988	Chorrillo (PAN)	RES	90	90					180
15	FW	DE LA ROSA Javier	12.01.1990	Chepo (PAN)	RES	RES	RES					0
16	DF	DASENT Eduardo	12.10.1988	Tauro (PAN)	90	RES	RES					90
17	DF	LESLIE Antonio	23.04.1987	Deportivo Arabe Unido (PAN)	RES	RES	RES					0
18	MF	QUINTERO Alberto	18.12.1987	Chorrillo (PAN)	RES	> 26	> 25					51
19	MF	POLO Celso	19.03.1987	Chepo (PAN)	90	90	90					270
20	DF	RODRIGUEZ Carlos	12.04.1990	Chepo (PAN)	90	90	45 >					225
21	GK	ANDREVE Alexander	26.04.1987	Chorrillo (PAN)	RES	RES	RES					0

Key: GK: Goalkeeper; DF: Defender; MF: Midfielder; FW: Forward; RES: Substitute; NEL: Not eligible to play; INJ: Injured; ABS: Absent; DNP: Not in line-up

COACH

JULIO DELY VALDES
PANAMA
12.03.1967



Career as a coach
International

- 2006 Panama U-17 national team
Panama national team (assistant coach)
- 2007- Panama U-20 national team

Clubs
 -

**OUTSTANDING PLAYERS**

- 1 MEJIA Luis: goalkeeper with impressive reactions and reflexes
- 9 TORRES Gabriel: fast striker with good dribbling skills and technique

- 1 MEJIA Luis : gardien toujours bien placé, bons réflexes
- 9 TORRES Gabriel : attaquant rapide et bon dribbleur, belle technique individuelle

- 1 MEJIA Luis: hábil portero de reflejos rápidos
- 9 TORRES Gabriel: rápido artillero, potente en el regate, con buena técnica individual

- 1 MEJIA Luis: reaktionsschneller Torhüter mit guten Reflexen
- 9 TORRES Gabriel: schneller, dribbelstarker Stürmer, gute individuelle Technik

KEY POINTS

- Excellent team spirit
- Good individual technique
- Good links between team lines
- Rapid transition from defence to attack
- Distinct wing play
- Athletic players

- Excellent esprit d'équipe
- Bonne technique individuelle
- Bonne entente entre les lignes
- Transition défense-attaque rapide
- Bonne utilisation des couloirs
- Joueurs athlétiques

- Excelente espíritu de equipo
- Excelente técnica individual
- Buen engranaje entre las líneas
- Rápida transición defensa-ataque
- Marcado despliegue por las bandas
- Jugadores atléticos

- Stark ausgeprägter Teamgeist
- Gute individuelle Technik
- Gute Abstimmung zwischen den Mannschaftsteilen
- Schnelles Umschalten von Abwehr auf Angriff
- Ausgeprägtes Flügelspiel
- Gut ausgeprägte Athletik der Spieler

PANAMA

Panama played in a 4-5-1 formation, in which the flat back four used a zonal marking system. The defensive unit appeared to be slightly too keen to push forward, leaving the opposition with too much space once they had played balls over the top. Argentina were ruthless in exploiting that weakness, scoring four goals in the space of seven first-half minutes. Panama goalkeeper Mejia (1) was often left exposed in front of two or even three attackers. Panama tended to struggle with diagonal balls played over the top of their defence which left their opponents with ample space to launch attacks out wide. They also paid too much attention to the man in possession, which enabled attackers to move in behind the defence unnoticed.

When on the attack, Panama were quick to launch moves from the back, usually playing balls up to the lone striker, Torres (9). Although his dribbling skills enabled him to impose himself even when outnumbered, Torres received little support from the midfield. Only Gonzalez (13) and Barahona (10) tried to push up from time to time, and whenever they did so, Panama looked more likely to score.

Panama's other attacking tactics were to put together short passing moves in midfield and to encourage their full-backs to push forward, particularly against the

Czech Republic. Polo (19) was the team's midfield linchpin and almost all of Panama's moves passed through him.

The team's main strengths were its determination, spirit and athleticism. Panama always tried to play positive football, even when trailing.

Panamá évoluait en 4-5-1 avec une défense en ligne qui jouait la zone. La défense était un peu trop portée vers l'avant ce qui laissait des espaces à l'adversaire qui pouvait alors jouer dans la profondeur. L'Argentine a d'ailleurs très bien utilisé cette faille et a facilement inscrit quatre buts en sept minutes lors de la première période. Le gardien Mejia (1) voyait à chaque fois venir deux à trois joueurs adverses et ne pouvait rien faire. Panamá était aussi souvent en danger sur de longues diagonales jouées par dessus la défense, ce qui offrait de l'espace à l'adversaire pour développer des attaques sur les côtés. L'équipe se concentrait trop sur le ballon, oubliant les attaquants adverses dans son dos.

Panamá attaquait de manière directe, souvent par de longs ballons vers l'unique attaquant Torres (9) qui, grâce à ses dribbles, pouvait se débarrasser de plusieurs joueurs mais manquait quoi qu'il en soit de soutien de la part des milieux. Gonzalez (13) ou Barahona (10) suivaient parfois leurs actions, ce qui créait tout de suite plus de danger sur le but adverse. Les offensives panaméennes se faisaient également par des enchaînements de passes courtes depuis le milieu du terrain ou alors grâce à l'apport des latéraux (notamment contre la République tchèque). Polo (19) était la plaque-tournante du milieu de terrain et toutes les actions passaient par lui.

Panamá faisait preuve de volonté et d'esprit collectif, et l'équipe, composée de joueurs athlétiques, essayait toujours de pratiquer un football positif, même menée au score.



El esquema táctico del conjunto panameño fue un 4-5-1, con cuatro defensores en línea marcando en zona. La formación se concentró mucho en la ofensiva, algo que tuvo como consecuencia que el rival tuviese mucho aire para jugar con balones en profundidad. Argentina aprovechó esta situación sin piedad marcando cuatro goles en sólo siete minutos durante el primer tiempo. El portero Mejía (1) se vio confrontado con dos y hasta tres jugadores y evidentemente no pudo con ellos. Un peligro constante para Panamá fueron los balones diagonales jugados sobre la defensa, que ofrecían al contrincante el espacio y la posibilidad para atacar por las bandas. El equipo se concentró demasiado en el balón para percibir el movimiento de la ofensiva por detrás de la defensa.

Los ataques se elaboraban rápidamente desde la defensa, generalmente poniendo en posición de remate al único delantero en punta, Torres (9). Aunque gracias a su hábil gambeta lograba imponerse al rival, por lo general superior en número, recibía muy poco apoyo del mediocampo. González (13) y Barahona (10) se desplazaban individual y esporádicamente hacia el frente, lo que inmediatamente aumentaba el peligro de gol para el contrincante. Otras variantes de la ofensiva panameña fueron las combinaciones de pases cortos desde el mediocampo, así como la presión de los dos zagueros laterales por las bandas (especialmente contra República Checa). Polo (19) fue el eje del medio campo y participó en casi todas las acciones del equipo.

Panamá impresionó por su entrega, su espíritu de equipo y la habilidad atlética de sus jugadores. El equipo también procuró jugar un fútbol positivo incluso cuando estaba en desventaja.

Panamá präsentierte sich in einer 4-5-1-Formation mit einer im Raum deckenden und auf einer Linie spielenden Viererabwehrkette. Diese agierte etwas sehr nach vorne orientiert, was zur Folge hatte, dass dem Gegner bei in die Tiefe gespielten Bällen viel Raum zur Verfügung stand. Argentinien nutzte dies mit vier Toren innerhalb von sieben Minuten in der ersten Halbzeit gnadenlos aus. Torhüter Mejía (1) sah sich jeweils zwei bis drei Spielern gegenüber und war entsprechend machtlos. Eine generelle Gefahr für Panama waren auch diagonal über die Abwehr gespielte Bälle, die dem Gegner Raum und Möglichkeiten zu Angriffen auf den Flügeln boten. Zu sehr konzentrierte man sich auf



den Ball, als dass auch der sich im Rücken der Verteidigung bewegende gegnerische Angreifer beachtet wurde.

Die Angriffe wurden schnell aus der Abwehr heraus, meistens auf die einzige Sturmspitze Torres (9) vorgetragen. Dieser konnte sich dank seiner Dribbelstärke auch gegen in Überzahl agierende Gegner durchsetzen, wurde jedoch im Allgemeinen vom Mittelfeld zu wenig unterstützt. Vereinzelt rückten González (13) und Barahona (10) weiter nach vorn, was sofort zu vermehrter Torgefahr für den Gegner führte. Kurzpass-Kombinationen aus dem Mittelfeld heraus sowie das Vorpreschen der beiden Aussenverteidiger über die Flügel (vor allem gegen die Tschechische Republik) waren weitere Varianten der panamaischen Offensive. Polo (19) war Dreh- und Angelpunkt im Mittelfeld und praktisch an jeder Aktion seiner Mannschaft beteiligt. Panama gefiel punkto Einsatzbereitschaft, Teamgeist und individueller Athletik. Zudem versuchte die Mannschaft, auch im Rückstand liegend, einen



POLAND

14TH PLACE

PRELIMINARY COMPETITION

18.07.06	Poland v. Austria	0-1 (0-0)
20.07.06	Poland v. Belgium	4-1 (2-0)
23.07.06	Czech Republic v. Poland	2-0 (1-0)

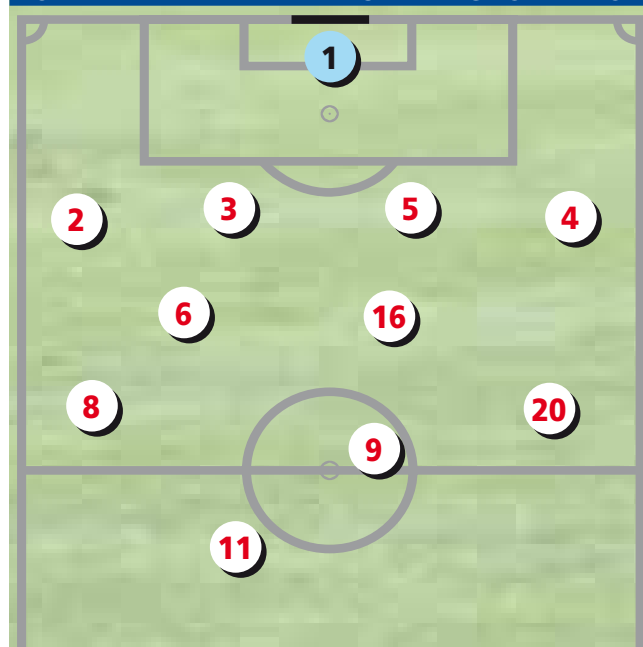
FINAL COMPETITION

30.06.07	Poland v. Brazil	1-0 (1-0)
03.07.07	USA v. Poland	6-1 (3-1)
06.07.07	Poland v. Korea Republic	1-1 (1-0)
12.07.07	Argentina v. Poland	3-1 (1-1)

TEAM DATA

Average age	19/09
Number of players playing abroad	8
Disciplinary record	
Yellow cards	13
Red cards (indirect)	2
Red cards (direct)	0

POLAND v. BRAZIL STARTING FORMATION



GOALSCORERS

JANCZYK	3
KRYCHOWIAK	1

APPEARANCES

No.	Pos.	Name	Date of Birth	Club (Country)	Match 1	Match 2	Match 3	Match 4				Total
					BRA 1-0	USA 1-6	KOR 1-1	Last 16 ARG 1-3				
1	GK	BIALKOWSKI Bartosz	06.07.1987	Southampton (ENG)	90	90	90	90				360
2	DF	STAROSTA Ben	07.01.1987	Sheffield Utd (ENG)	90	90	90	90				360
3	DF	FOJUT Jaroslaw	17.10.1987	Bolton Wanderers (ENG)	90	90	90	NEL				270
4	FW	KROL Krzysztof	06.02.1987	Real Madrid (ESP)	27 exp.	NEL	90	90				207
5	DF	STRUGAREK Krzysztof	19.02.1987	LKS Lomza (POL)	90	90	90	90				360
6	DF	DANCH Adam	15.12.1987	Gornik Zabrze (POL)	90	90	90	90				360
7	DF	MAREK Adrian	12.10.1987	Zaglebie Sosnowiec (POL)	RES	> 35	90	71 >				196
8	MF	MARCINIAK Artur	18.08.1987	GKS Belchatow (POL)	90	67 >	88 >	75 >				320
9	FW	MALECKI Patryk	01.08.1988	Wisla Krakow (POL)	90	90	90	90				360
10	FW	JANOSZKA Lukasz	18.03.1987	Ruch Chorzow (POL)	> 17	RES	RES	> 13				30
11	FW	JANCZYK Dawid	23.09.1987	Legia Warsaw (POL)	73 >	90	83 >	89 exp.				335
12	GK	TYTON Przemyslaw	04.01.1987	Gornik Leczna (POL)	RES	RES	RES	RES				0
13	DF	RACZKA Damian	05.08.1987	Borussia Moenchengladbach (GER)	RES	RES	RES	> 19				19
14	DF	SZALEK Jakub	26.05.1987	KP Police (POL)	RES	> 45	> 2	RES				47
15	DF	DABROWSKI Maciej	20.04.1987	Victoria Koronowo (POL)	RES	RES	> 4	RES				4
16	DF	KRYCHOWIAK Grzegorz	29.01.1990	Bordeaux (FRA)	89 >	55 >	ABS	90				234
17	MF	FETER Jakub	03.05.1987	Balucz (POL)	> 1	RES	RES	RES				1
18	MF	SACHA Mariusz	19.07.1987	Podbeskidzie Bielsko-Biala (POL)	> 29	45 >	RES	> 15				89
19	FW	ADAMIEC Pawel	30.06.1987	Zdroj Cieclocinek (POL)	RES	> 23	> 7	RES				30
20	MF	CYWKA Tomasz	27.06.1988	Wigan Athletic (ENG)	61 >	90	86 >	77 >				314
21	GK	SZCZESNY Wojciech	18.04.1990	Arsenal (ENG)	RES	RES	RES	RES				0

Key: GK: Goalkeeper; DF: Defender; MF: Midfielder; FW: Forward; RES: Substitute; NEL: Not eligible to play; INJ: Injured; ABS: Absent; DNP: Not in line-up

COACH

MICHAL GLOBISZ
POLAND
11.12.1946



Career as a coach
International

since 1982 Poland U-14-U-20 national teams
 1994 Poland futsal national team
 1999 Poland U-17 national team
 2001 Poland U-18 national team
 2005- Poland U-20 national team

Clubs

1974-2000 Lechia Gdansk (POL)

**OUTSTANDING PLAYERS**

- 8 MARCINIAK Artur: versatile and skillful midfielder
- 11 JANCZYK Dawid: athletic, aerially dominant striker, quick off the mark, good dribbling skills, dangerous in front of goal

- 8 MARCINIAK Artur : milieu de terrain polyvalent avec une bonne technique
- 11 JANCZYK Dawid : athlétique attaquant doté d'un bon jeu de tête, bon dribbleur, prises de balles dynamiques, efficace devant le but

- 8 MARCINIAK Artur: versátil mediocampista de gran técnica
- 11 JANCZYK Dawid: atlético atacante de poderoso cabeceo, veloz, hábil gambeteador y peligroso frente al arco

- 8 MARCINIAK Artur: vielseitiger Mittelfeldspieler mit guter Technik
- 11 JANCZYK Dawid: athletischer, kopfballstarker Stürmer, antrittsschnell, dribbelstark und torgefährlich

KEY POINTS

- Compact defence
- Good crosses
- Disciplined, well-organised defence
- Aggressive midfield pressing
- Game-opening diagonal balls
- Influential goalkeeper
- Determination
- Attackers with flexibility and movement

- Défense compacte
- Bonne technique de centre
- Organisation défensive disciplinée
- Pressing agressif en milieu de terrain
- Ouverture du jeu en changeant de côté/transversales
- Performance décisive du gardien de but
- Grande détermination
- Attaquants vifs et mobiles

- Defensa compacta
- Buena técnica de centros
- Defensa disciplinada y bien organizada
- Agobiante presión en el medio campo
- Apertura del juego con pases diagonales
- Intervenciones decisivas del portero
- Gran determinación
- Atacantes ágiles y escurridizos

- Kompaktes Defensivverhalten
- Gute Flankentechnik
- Disziplinierte Abwehrorganisation
- Aggressives Pressing im Mittelfeld
- Spielöffnende diagonale Wechsel
- Spielbeeinflussende Leistung des Torhüters
- Grosse Einsatzbereitschaft
- Wendig- und Beweglichkeit der Angreifer

POLAND



Poland used a 4-5-1 formation that could switch to a 4-3-3 or a 4-2-4 when on the attack or depending on the state of play. Central defender Strugarek (5) was the organiser of a flat back four that used zonal marking. The two wingers, Marciniak (8, right) and Cywka (20), dropped back into defensive midfield to ensure that the defence consisted of two distinct blocks of four competitive players that linked together well. Poland were quick to switch from attack to defence whenever they lost the ball, with the midfield applying immediate pressure on the man in possession.

Poland were relatively slow to launch attacks, however, mainly because the defence had retreated so far into its own half. Long balls or diagonal passes were usually played forward to release the strikers. The two wingers, Marciniak and Cywka, joined attacks by pushing forward down the flanks. Of the two defensive midfielders, it was usually Krychowiak (16) who pushed up to support attacks and exploit the space created by the two strikers.

The team's main strength was its compactness. Poland also had excellent team spirit, as was evident against Brazil when they had to play with only ten men for more than an hour following the

expulsion of Krol (4). The two players who stood out among this strong Polish unit were Janczyk (11), who showed good agility and dribbling skills in attack, and Marciniak, who showed speed, skill and flexibility on the right-hand side of midfield.

La Pologne se présentait avec une formation en 4-5-1 qui pouvait se transformer en 4-3-3 ou 4-2-4 selon la situation. L'arrière central Strugarek (5) commandait une défense en ligne qui jouait la zone. Les joueurs de couloir Marciniak (8) à droite et Cywka (20) à gauche se replaçant dans l'axe sur possession adverse, le bloc défensif était efficace en plus d'être composé de joueurs bons dans les duels. Le passage de la défense à l'attaque était rapide et efficace. Au milieu, un pressing agressif était effectué sur le porteur du ballon.

La construction des attaques était relativement lente car la défense polonaise jouait très bas. Les attaquants étaient sollicités par de longs ballons. Marciniak et Cywka construisaient également les attaques sur leurs côtés respectifs. Des deux milieux défensifs, Krychowiak (16) était celui qui se portait le plus aux avant-postes, prenant les espaces créés par les déplacements des attaquants.

Le bloc-équipe polonais était impressionnant. Les joueurs faisaient preuve de solidarité, notamment lors du match contre le Brésil où Krol (4) s'est fait expulser, laissant ses coéquipiers à dix pendant plus d'une heure. Certaines individualités se sont néanmoins distinguées comme le très mobile attaquant Janczyk (11) ou le rapide, technique et polyvalent milieu droit Marciniak.

Polonia utilizó una formación 4-5-1 que transformó en 4-3-3 o en 4-2-4 en la ofensiva y de acuerdo a la situación. El defensa Strugarek (5) fue el organizador del bloque defensivo de cuatro en línea que marcaba en zona. La defensa polaca contó con dos líneas de contención mediante el retroceso al mediocampo defensivo de los dos laterales, Marciniak (8, der.) y Cywka (20). Las dos líneas defensivas colaboraban perfectamente y sus jugadores poseían habilidad en el mano a mano. Se hizo despliegue de una rápida transición ataque-defensa. En el medio campo se recurrió a una intensa presión contra el rival en posesión del balón.

El armado ofensivo fue relativamente lento, ya que la defensa polaca se hallaba muy al fondo de su propia mitad de la cancha. Los delanteros recibían pases en profundidad o diagonales. Los laterales Marciniak y Cywka se unían al ataque por las bandas. De los dos jugadores del mediocampo central, era generalmente Krychowiak (16) quien se lanzaba a la ofensiva en los espacios creados por los atacantes en punta.

La escuadra polaca demostró ser sumamente compacta. Demostró igualmente un gran espíritu de equipo, que se evidenció sobre todo en el partido contra Brasil, cuando tras la expulsión de Krol (4), el equipo jugó con sólo diez miembros durante más de una hora. En este poderoso equipo destacaron el hábil y ágil gambeteador delantero Janczyk (11) y el veloz centrocampista derecho Marciniak, de gran técnica y polivalente en diversas posiciones.

Polen spielte in einer 4-5-1-Formation, die in der Offensive und je nach Spielsituation in ein 4-3-3 oder 4-2-4 umgewandelt wurde. Mittelverteidiger Strugarek (5) war der Organisator der auf einer Linie spielenden und im Raum deckenden Viererabwehrkette. Durch das Zurückziehen der beiden Aussenspieler, Marciniak (8, rechts) und Cywka (20), ins defensive Mittelfeld umfasste die

polnische Abwehr zwei defensive Viererreihen, die gut zusammenarbeiteten und deren Spieler über ein gutes Zweikampfverhalten verfügten. Das Umschalten von Angriff auf Abwehr geschah schnell. Im Mittelfeld wurde ein aggressives Pressing auf den ballführenden Gegner ausgeübt.

Die Angriffsauslösung war relativ langsam, da die polnische Abwehr sehr tief in der eigenen Hälfte stand. Die Spitzen wurden mit langen Bällen oder diagonalen Pässen lanciert. Die Aussenspieler Marciniak und Cywka stiessen auf den Flanken mit in den Angriff vor. Von den beiden defensiven Mittelfeldspielern war es meistens Krychowiak (16), der in die von den Sturmspitzen geschaffenen Räume stiess und die Offensive unterstützte.

Polens Mannschaft überzeugte durch ihre Kompaktheit. Sie bewies einen ausgeprägten Mannschaftsgeist, der vor allem im Spiel gegen Brasilien zum Ausdruck kam, als das Team nach dem Ausschluss von Krol (4) während mehr als einer Stunde nur zu zehnt spielte. Aus dem starken Kollektiv ragten der dribbelstarke und sehr bewegliche Angreifer Janczyk (11) sowie der schnelle, technisch versierte und vielseitig einsetzbare rechte Mittelfeldspieler Marciniak heraus.



PORTUGAL

15TH PLACE

PRELIMINARY COMPETITION

27.09.05	Portugal v. Azerbaijan	5-1 (4-1)
29.09.05	Luxembourg v. Portugal	0-3 (0-3)
02.10.05	Portugal v. Russia	0-1 (0-1)
16.05.06	Israel v. Portugal	1-0 (1-0)
18.05.06	Portugal v. Croatia	2-1 (1-1)
20.05.06	Macedonia FYR v. Portugal	1-3 (0-1)
18.07.06	Scotland v. Portugal	2-2 (2-0)
20.07.06	Portugal v. Turkey	4-4 (2-1)
23.07.06	Portugal v. Spain	1-1 (1-0)

FINAL COMPETITION

02.07.07	Portugal v. New Zealand	2-0 (1-0)
05.07.07	Mexico v. Portugal	2-1 (0-0)
08.07.07	Portugal v. Gambia	1-2 (1-1)
12.07.07	Chile v. Portugal	1-0 (1-0)

TEAM DATA

Average age	20
Number of players playing abroad	2
Disciplinary record	
Yellow cards	9
Red cards (indirect)	0
Red cards (direct)	2

PORTUGAL v. NEW ZEALAND STARTING FORMATION



GOALSCORERS

BRUNO GAMA	2
ANTUNES	1
FELICIANO CONDESSO	1

APPEARANCES

No.	Pos.	Name	Date of Birth	Club (Country)	Match 1	Match 2	Match 3	Match 4	Total
					NZL 2-0	MEX 1-2	GAM 1-2	CHI 0-1	
1	GK	IGOR ARAUJO	04.02.1987	Covilha (POR)	RES	RES	RES	RES	0
2	DF	PEDRO CORREIA	27.03.1987	Benfica (POR)	RES	RES	90	RES	90
3	DF	STEVEN VITORIA	11.01.1987	Tourizense (POR)	RES	RES	63 >	RES	63
4	DF	PAULO RENATO	14.05.1987	Real Massama (POR)	90	90	90	90	360
5	DF	ANDRE MARQUES	01.08.1987	Olivais e Moscavide (POR)	> 15	RES	62 >	> 9	86
6	MF	NUNO COELHO	23.11.1987	Portimonense (POR)	90	90	90	70 >	340
7	FW	BRUNO GAMA	15.11.1987	Braga (POR)	90	90	74 >	INJ	254
8	MF	PELE	14.09.1987	Vitoria (POR)	90	69 >	RES	45 >	204
9	FW	ZEQUINHA	07.01.1987	Tourizense (POR)	90	74 >	90	89 exp.	343
10	MF	VITOR GOMES	25.12.1987	Rio Ave (POR)	> 21	RES	RES	RES	21
11	FW	FABIO COENTRAO	11.03.1988	Rio Ave (POR)	90	90	NEL	90	270
12	GK	RUI PATRICIO	15.02.1988	Sporting (POR)	90	90	90	90	360
13	DF	ANTUNES	01.04.1987	Pacos Ferreira (POR)	75 >	90	> 28	90	283
14	DF	JOAO PEDRO	29.12.1987	Portimonense (POR)	90	90	> 27	90	297
15	MF	ZEZINANDO	01.01.1987	Estoril Praia (POR)	> 11	> 16	90	> 45	162
16	FW	DIOGO TAVARES	29.07.1987	Monza Brianza (ITA)	RES	RES	> 16	RES	16
17	MF	FELICIANO CONDESSO	06.04.1987	Villarreal (ESP)	RES	> 21	90	90	201
18	DF	MANO	09.04.1987	Belenenses (POR)	69 >	90	RES	89 exp.	248
19	FW	GUEDES	07.05.1987	Penafiel (POR)	RES	> 33	90	> 20	143
20	MF	BRUNO PEREIRINHA	02.03.1988	Sporting (POR)	79 >	57 >	RES	81 >	217
21	GK	RICARDO JANOTA	10.03.1987	Atletico (POR)	RES	RES	RES	RES	0

Key: GK: Goalkeeper; DF: Defender; MF: Midfielder; FW: Forward; RES: Substitute; NEL: Not eligible to play; INJ: Injured; ABS: Absent; DNP: Not in line-up

COACH

JOSE COUCEIRO
PORTUGAL
04.10.1962



Career as a coach
International

2006- Portugal U-20 national team

Clubs

2002-2004 FC Alverca (POR)
 2004-2005 Vitória FC de Setúbal (POR)
 2005 FC Porto (POR)
 2005-2006 CF Os Belenenses (POR)

**OUTSTANDING PLAYERS**

- | | | | |
|-------------------------------------------------------------------------------------------------------------------------------------------------------------------------------------------------------------------------------------------------------------------------------------------------------------|--------------------------------------------------------------------------------------------------------------------------------------------------------------------------------------------------------------------------------------------------------------------------------------------------------------|------------------------------------------------------------------------------------------------------------------------------------------------------------------------------------------------------------------------------------------------------------------------------------------------------------------------------|--------------------------------------------------------------------------------------------------------------------------------------------------------------------------------------------------------------------------------------------------------------------------------------------------------------------------------------------------------------------------------|
| <ul style="list-style-type: none"> • 7: GAMA Bruno: skilful and tricky right winger with good dribbling skills • 8: PELE: skilful defensive midfielder with good positional play • 11: COENTRAO Fabio: agile, hard-working and fast left winger, impressive in one-on-ones | <ul style="list-style-type: none"> • 7 GAMA Bruno : ailier droit technique et agile, bon dribbleur • 8 PELE : milieu défensif axial doté d'une bonne technique, bon placement • 11 COENTRAO Fabio : ailier gauche rapide et remuant bon en un-contre-un, gros volume de jeu | <ul style="list-style-type: none"> • 7: GAMA Bruno: ágil puntero de poderoso regate y buena técnica • 8: PELE: mediocampista defensivo con buena técnica y buen juego de posición • 11: COENTRAO Fabio: ágil y rápido puntero, fuerte en situaciones de uno contra uno, corredor incansable | <ul style="list-style-type: none"> • 7: GAMA Bruno: wendiger, dribbelstarker rechter Aussenstürmer mit guter Technik • 8: PELE: zentraler defensiver Mittelfeldspieler mit guter Technik und gutem Stellungsspiel • 11: COENTRAO Fabio: beweglicher, schneller linker Aussenstürmer, stark in Eins-gegen-Eins-Situationen, grosses Laufpensum |
|-------------------------------------------------------------------------------------------------------------------------------------------------------------------------------------------------------------------------------------------------------------------------------------------------------------|--------------------------------------------------------------------------------------------------------------------------------------------------------------------------------------------------------------------------------------------------------------------------------------------------------------|------------------------------------------------------------------------------------------------------------------------------------------------------------------------------------------------------------------------------------------------------------------------------------------------------------------------------|--------------------------------------------------------------------------------------------------------------------------------------------------------------------------------------------------------------------------------------------------------------------------------------------------------------------------------------------------------------------------------|

KEY POINTS

- | | | | |
|-------------------------------------------------------------------------------------------------------------------------------------------------------------------------------------------------------------------------------------------------------------------------------------------------------------------------------------------------------------------------|--------------------------------------------------------------------------------------------------------------------------------------------------------------------------------------------------------------------------------------------------------------------------------------------------------------------------------------------------------------------------------------------------------------|---------------------------------------------------------------------------------------------------------------------------------------------------------------------------------------------------------------------------------------------------------------------------------------------------------------------------------------------------------------------------------------------------------------------|----------------------------------------------------------------------------------------------------------------------------------------------------------------------------------------------------------------------------------------------------------------------------------------------------------------------------------------------------------------------------------------------------------------|
| <ul style="list-style-type: none"> • Good individual technique • Distinct wing play • Assured combination play • Constructive build-up play • Compact defence • Excellent off-the-ball movement in attack • Strong dribbling skills • Effective use of full-backs • Good crosses | <ul style="list-style-type: none"> • Bonne technique individuelle • Bonne utilisation des couloirs • Enchaînements solides • Construction posée du jeu • Défense compacte • Excellent jeu sans ballon des attaquants • Dribbles efficaces • Intervention efficace des défenseurs latéraux • Bonne technique de centre | <ul style="list-style-type: none"> • Excelente técnica individual • Marcado despliegue por las bandas • Hábil juego de combinaciones • Armado equilibrado • Defensa compacta • Excelente juego sin balón en el ataque • Habilidad en el regate • Intervención eficiente de los zagueros laterales • Buena técnica de centros | <ul style="list-style-type: none"> • Gute individuelle Technik • Ausgeprägtes Flügelspiel • Sicheres Kombinationsspiel • Überlegter Spielaufbau • Kompaktes Defensivverhalten • Hervorragendes Spiel ohne Ball der Angriffsspieler • Dribbelstärke • Effektives Einschalten der Aussenverteidiger • Gute Flankentechnik |
|-------------------------------------------------------------------------------------------------------------------------------------------------------------------------------------------------------------------------------------------------------------------------------------------------------------------------------------------------------------------------|--------------------------------------------------------------------------------------------------------------------------------------------------------------------------------------------------------------------------------------------------------------------------------------------------------------------------------------------------------------------------------------------------------------|---------------------------------------------------------------------------------------------------------------------------------------------------------------------------------------------------------------------------------------------------------------------------------------------------------------------------------------------------------------------------------------------------------------------|----------------------------------------------------------------------------------------------------------------------------------------------------------------------------------------------------------------------------------------------------------------------------------------------------------------------------------------------------------------------------------------------------------------|

PORTUGAL

Portugal played in a flexible 4-3-3 formation that could be adapted (to a 4-5-1 or a 4-4-2) depending on the opposition and the state of play. In the round-of-16 match against Chile, for example, Portugal conceded the first goal but thanks to their flexibility, seven players (three strikers, three midfielders and one full-back) were able to join attacks.

The Portuguese used a flat back four with the imposing, aerially dominant Pedro (14) generally marking the opposition's main striker. The defence was shielded by two hard-working defensive central midfielders whose good positional play

often helped to break up attacks in midfield. They combined well with the two central defenders to form a tight, compact defensive unit. Whenever Portugal lost possession in midfield or up front, the team's attacking midfielders and at least two of the three attackers would immediately switch from attack to defence. The wingers also moved inside to keep the game narrow. Interestingly, Portugal did not mark the front or back post when defending corner kicks. Instead, they left two men in space, level with the near post, with all other defenders marking a man apiece.

Portugal were quick to launch attacks by playing long balls up front towards Zequinha (9), who tried either to lay the ball off for advancing midfielders and wingers or to fashion a goalscoring opportunity for himself. If it was not possible to play long balls to the strikers, Portugal would try to break down the opposing defence with a series of passes and sudden injections of pace.

Opponents often had to resort to fouls when the Portuguese strikers rotated positions or when they dribbled directly at their markers or the key areas of the defence. All three of Portugal's goals came from direct free kicks (2) or penalties (1).

Le Portugal évoluait dans une formation souple en 4-3-3, capable de s'adapter aux situations de jeu et à l'adversaire (4-5-1, 4-4-2). En huitièmes de finale, contre le Chili, sept joueurs (trois attaquants, trois milieux et un arrière latéral) ont participé aux attaques lorsque l'équipe était menée 1-0.

Au sein d'une défense en ligne, Pedro (14), grand défenseur central au jeu aérien efficace, se chargeait de marquer l'avant-centre adverse. Devant lui, dans l'axe, jouaient deux milieux défensifs endurants, souvent capables d'intercepter les passes adverses dès le milieu de terrain grâce à un bon placement. Avec les défenseurs centraux, ils formaient un bloc solide. Le milieu offensif et au moins deux des trois attaquants redescendaient en défense lorsque le ballon était perdu dans la moitié de terrain adverse. Les joueurs de couloirs se replaçaient dans l'axe pour réduire les espaces. Sur les coups de pied de coin adverses, aucun joueur ne couvrait ni le premier, ni le deuxième poteau. Le plus souvent, deux joueurs se tenaient à hauteur du premier poteau dans la surface tandis que leurs coéquipiers appliquaient un marquage individuel.

Le déclenchement rapide des contres se faisait au moyen de longues passes en direction de l'avant-centre Zequinha (9), qui distribuait les ballons aux



milieux de terrain qui montaient, ou cherchait à conclure seul. Si les longues passes vers la pointe n'étaient pas possibles, les enchaînements et changements de rythme étaient privilégiés pour perturber le marquage adverse.

Les permutations des attaquants et les dribbles habiles pour échapper au marquage ou pour percer la défense adverse poussaient souvent l'adversaire à la faute. Les trois buts portugais ont été inscrits sur des coups francs directs (2) ou sur penalty (1).



La selección portuguesa dispuso una formación flexible de 4-3-3, adaptándola según las circunstancias de juego y el rival a 4-5-1 o 4-4-2. Así por ejemplo, en los octavos de final contra Chile, con el marcador 0-1 en contra, siete jugadores se entregaron a la ofensiva con tres atacantes, tres centrocampistas y un zaguero lateral.

En el bloque defensivo de cuatro, el potente defensa central de gran habilidad en el cabeceo Pedro (14) marcaba por lo general al principal atacante rival. Delante de ellos jugaban dos centrocampistas defensivos de ágil carrera y excelente ubicación que normalmente lograban atajar los pases contrarios ya en el mediocampo. Junto con los dos defensas centrales formaban un compacto bloque de contención. El mediocampista ofensivo y al menos dos de los tres atacantes pasaban inmediatamente del ataque a la defensa cuando perdían el balón en la punta o en la primera mitad del mediocampo. Los laterales se desplazaban al centro para acortar las distancias. Fue interesante comprobar que durante los tiros de esquina rivales, ningún jugador cubría los postes de la meta. A cambio, dos jugadores se colocaban a la altura del primer poste en la zona mientras que sus compañeros marcaban a los delanteros contrarios.

Portugal armaba velozmente sus ataques con pases en profundidad al ariete central Zequinha (9), quien intentaba colocar el balón para los centros y laterales que se aproximaban o bien intentaba rematar él mismo. Si no era posible realizar pases largos a las puntas, se intentaba superar la defensa rival con combinaciones y súbitos cambios de ritmo.

El contrincante recurrió muchas veces a las faltas para contrarrestar los cambios de posición de los atacantes y las hábiles gambetas con que se escabullían de sus marcadores en las zonas de engranaje de la defensa. Los tres goles portugueses se anotaron mediante tiros libres (2) o tiros penales (1).

Portugal präsentierte sich in einer flexiblen 4-3-3-Formation, die je nach Gegner und Spielsituation angepasst wurde (4-5-1, 4-4-2). So beteiligten sich im Achtelfinale gegen Chile nach dem 0:1-Rückstand sieben Spieler an den Angriffen (drei Stürmer, drei Mittelfeldspieler und ein Aussenverteidiger).

In der auf einer Linie positionierten Viererabwehrkette übernahm Pedro (14) als grosser, kopfballstarker Innenverteidiger in der Regel die gegnerische Spitze. Davor spielten zwei zentrale, laufstarke defensive Mittelfeldspieler, die durch gutes Stellungsspiel gegnerische Pässe häufig schon im Mittelfeld abfingen. Sie bildeten zusammen mit den beiden Mittelverteidigern einen kompakten Abwehrblock. Der offensive Mittelfeldspieler sowie mindestens zwei der drei Angreifer schalteten sofort von Angriff auf Abwehr um, wenn der Ball in der Spitze oder im vorderen Mittelfeld verloren ging. Die Aussenspieler zogen nach innen, um die Räume eng zu machen. Interessant zu beobachten war die Tatsache, dass bei gegnerischen Eckbällen kein Spieler das Tor am ersten und zweiten Pfosten absicherte. Vielmehr standen zwei Spieler auf der Höhe des ersten Torpfostens im Raum, während die Mitspieler die gegnerischen Angreifer in Manndeckung nahmen.

Die schnelle Angriffsauslösung erfolgte mit langen Pässen auf den zentralen Angreifer Zequinha (9), der die Bälle für die nachrückenden Mittelfeld- und Aussenspieler ablegte oder selbst direkt in den Abschluss ging. Waren lange Pässe in die Spitze nicht möglich, wurde mit Kombinationsspiel und plötzlichen Rhythmuswechseln versucht, die gegnerische Deckung zu überwinden.

Positionswechsel der Offensivspieler, verbunden mit geschickten Dribblings auf die Deckungsspieler oder in die Nahtstellen der gegnerischen Deckung, konnten häufig nur mit Fouls gestoppt werden. Alle drei portugiesischen Tore wurden mit direkten Freistossen (2) oder durch Elfmeter (1) erzielt.



SCOTLAND

23RD PLACE

PRELIMINARY COMPETITION

07.10.05	Scotland v. Andorra	5-0 (3-0)
09.10.05	Finland v. Scotland	0-1 (0-0)
11.10.05	Scotland v. Switzerland	0-0
16.05.06	Scotland v. Belarus	2-1 (1-0)
18.05.06	Bulgaria v. Scotland	1-2 (0-1)
20.05.06	Scotland v. France	1-1 (0-1)
18.07.06	Scotland v. Portugal	2-2 (2-0)
20.07.06	Scotland v. Spain	0-4 (0-2)
23.07.06	Turkey v. Scotland	2-3 (0-1)
26.07.06	Czech Republic v. Scotland	0-1 (0-0)
29.07.06	Scotland v. Spain	1-2 (0-0)

FINAL COMPETITION

01.07.07	Japan v. Scotland	3-1 (1-0)
04.07.07	Scotland v. Nigeria	0-2 (0-0)
07.07.07	Scotland v. Costa Rica	1-2 (1-0)

TEAM DATA

Average age	20/01
Number of players playing abroad	1
Disciplinary record	
Yellow cards	6
Red cards (indirect)	0
Red cards (direct)	0

JAPAN v. SCOTLAND STARTING FORMATION



GOALSCORERS

CAMPBELL	1
REYNOLDS	1

APPEARANCES

No.	Pos.	Name	Date of Birth	Club (Country)	Match 1	Match 2	Match 3					Total
					JPN 1-3	NGA 0-2	CRC 1-2					
1	GK	MCNEIL Andrew	19.01.1987	Hibernian (SCO)	90	90	RES					180
2	DF	CAVE-BROWN Andrew	05.08.1988	Norwich City (ENG)	90	RES	RES					90
3	DF	WALLACE Lee	21.08.1987	Heart of Midlothian (SCO)	90	90	90					270
4	MF	ADAMS Jamie	26.08.1987	Kilmarnock (SCO)	90	64 >	NEL					154
5	DF	CUTHBERT Scott	15.06.1987	Celtic (SCO)	90	90	90					270
6	DF	REYNOLDS Mark	07.05.1987	Motherwell (SCO)	90	90	90					270
7	MF	MC GLINCHEY Michael	07.01.1987	Celtic (SCO)	RES	> 26	90					116
8	FW	ELLIOT Calum	30.03.1987	Heart of Midlothian (SCO)	90	90	90					270
9	FW	FLETCHER Steven	26.03.1987	Hibernian (SCO)	90	90	90					270
10	FW	DORRANS Graham	05.05.1987	Livingston (SCO)	75 >	> 26	62 >					163
11	MF	CONROY Ryan	28.04.1987	Celtic (SCO)	61 >	> 11	> 28					100
12	GK	FOX Scott	28.06.1987	Celtic (SCO)	RES	RES	90					90
13	DF	O'LEARY Ryan	24.08.1987	Kilmarnock (SCO)	RES	90	66 >					156
14	DF	CONSIDINE Andrew	01.04.1987	Aberdeen (SCO)	RES	90	90					180
15	DF	KENNETH Garry	21.06.1987	Dundee Utd (SCO)	RES	RES	> 24					24
16	FW	CAMPBELL Ross	03.07.1987	Hibernian (SCO)	> 45	64 >	RES					109
17	FW	LYNCH Sean	31.01.1987	Hibernian (SCO)	RES	RES	72 >					72
18	FW	SNODGRASS Robert	07.09.1987	Livingston (SCO)	> 29	79 >	> 18					126
19	DF	LOWING Alan	07.01.1988	Rangers (SCO)	45 >	RES	RES					45
20	MF	GILMOUR Brian	08.05.1987	Clyde (SCO)	> 15	RES	RES					15
21	GK	KELLY Greg	28.04.1987	Aberdeen (SCO)	RES	RES	RES					0

Key: GK: Goalkeeper; DF: Defender; MF: Midfielder; FW: Forward; RES: Substitute; NEL: Not eligible to play; INJ: Injured; ABS: Absent; DNP: Not in line-up

COACH

ARCHIE GEMMILL
SCOTLAND
24.03.1947



Career as a coach
International

2004- Scotland U-19/U-20 national teams

Clubs

1986-1994 Nottingham Forest (youth team) (ENG)
 1994-1996 Rotherham United (ENG)

**OUTSTANDING PLAYERS**

- 6 REYNOLDS Mark: dynamic ball-winner in central defence, good in the air
- 9 FLETCHER Steven: agile and fast striker, powerful in the air, good dribbling skills
- 6 REYNOLDS Mark : défenseur efficace et endurant, bon de la tête
- 9 FLETCHER Steven : attaquant rapide et remuant, bon dribbleur, bon jeu de tête
- 6 REYNOLDS Mark: organizador de la defensa, amplio radio de acción, hábil en el uno contra uno
- 9 FLETCHER Steven: delantero ágil y rápido, bueno en el juego aéreo y en el regate
- 6 REYNOLDS Mark: zweikampfstarker Innenverteidiger, kopfballstark, grosses Arbeitspensum
- 9 FLETCHER Steven: beweglicher, schneller Stürmer, kopfballstark, gute Dribblings

KEY POINTS

- Strong, hard-working players
- Rapid transition from defence to attack
- Immediate pressure after losing possession
- Excellent team spirit
- Ball-winning ability in one-on-one situations (defence)
- Aerial dominance in defence
- Aggressive midfield pressing
- Joueurs endurants
- Transition défense-attaque rapide
- Pression immédiate dès la perte du ballon
- Excellent esprit d'équipe
- Présence dans les duels défensifs
- Bon jeu de tête défensif
- Pressing agressif en milieu de terrain
- Impresionante capacidad de carrera de algunos jugadores
- Rápida transición defensa-ataque
- Acoso directo tras la pérdida del balón
- Excelente espíritu de equipo
- Hábiles en el uno contra uno (defensivo)
- Potencia aérea en la defensa
- Agobiante presión en el medio campo
- Grosses Laufvermögen einzelner Spieler
- Schnelles Umschalten von Abwehr auf Angriff
- Direktes Stören bei Ballverlust
- Stark ausgeprägter Teamgeist
- Zweikampfstärke (defensiv)
- Kopfballstärke in der Defensive
- Aggressives Pressing im Mittelfeld

SCOTLAND

Scotland used a 4-4-2 formation in all three of their matches. Depending on the situation, the flat back four was bolstered by one or both of the team's central midfielders who also looked to receive the ball when the Scots launched attacks. If the opponents were in possession, the two wingers would drop back to ensure that Scotland outnumbered the opposition at the back. One of the two strikers would also fall back into midfield to help the team put pressure on the opposition and to try and regain possession as soon as possible. If they were not able to win the ball back immediately, up to eight players would drop back into defence to fend off opposition attacks.

In attack, Scotland employed either a 3-5-2 or a 3-4-3 formation with two slightly withdrawn strikers who would sometimes push out to the wings to create space for advancing midfielders. Scotland used long balls or a rapid exchange of passes down the wings to switch quickly between defence and attack. Long diagonal balls into the penalty area towards the powerful strikers often created danger in

front of goal. Attacks were also based on exchanges of passes in midfield before penetrating passes were played in behind the defence for the strikers to run onto. Another tactic was to launch rapid counter-attacks by playing long balls behind the opposing defence. At least one of the two wingers was always looking to move forward and to create a link between attack and defence.

L'Écosse s'appuyait lors de ses trois matches sur un système classique en 4-4-2. La défense jouait à plat et un des deux milieux axiaux lui prêtait main forte à l'occasion. Ces derniers étaient aussi au départ de toutes les actions offensives. Les ailiers se repliaient aussi en phase défensive afin de permettre à l'équipe de défendre en supériorité numérique. Avec l'aide d'un des deux attaquants, un pressing agressif était déclenché au milieu de terrain afin de récupérer rapidement le ballon. Lorsque le ballon n'était pas rapidement récupéré, l'équipe se regroupait plus bas en défense (jusqu'à huit joueurs) et attendait l'adversaire.



Lors des phases offensives, l'Écosse évoluait en 3-5-2 ou 3-4-3 avec deux attaquants qui permutaient et se décalaient sur les côtés selon les situations afin de créer des espaces dans lesquels les milieux de terrain pouvaient s'engouffrer. La transition entre phase défensive et phase offensive se faisait à l'aide de longs ballons vers l'avant ou d'enchaînement sur les côtés. Ces longs ballons et des centres aériens dans la surface permettaient au jeu de tête des attaquants d'inquiéter les défenses adverses. Les offensives écossaises étaient aussi initiées par des enchaînements au milieu de terrain, ponctuées par de précises passes vers les attaquants. L'équipe procédait parfois par contre en envoyant de longs ballons dans le camp adverse. Au moins un des deux milieux excentrés prenait systématiquement part aux offensives et servait de relais entre la défense et l'attaque.

Escocia planteó en todos sus partidos una formación 4-4-2. El bloque defensivo de cuatro actuaba en una línea y contaba con el apoyo de uno o dos volantes centrales, según la situación. Estos actuaban también como puntos de recepción en la puesta en marcha de la ofensiva. Los laterales también se replegaban cuando el rival poseía el balón para lograr una ventaja numérica en la defensa. Con el apoyo de uno de los dos atacantes en punta se creaba una fuerte presión en el medio campo que tenía por objeto recuperar rápidamente el balón. Si el balón no se recobraba inmediatamente, el equipo retrocedía formando un grupo de hasta ocho jugadores en la defensa a fin de detener el ataque.

En la ofensiva, Escocia utilizó formaciones de 3-5-2 o 3-4-3, con dos punteros ligeramente rezagados que se desplazaban a las bandas según la situación a fin de crear espacio para los mediocampistas que llegaban desde atrás. La rápida transición de la defensa al ataque se realizó con pases en profundidad o bien con pases laterales. Los altos pases diagonales y centros desde el área penal a los punteros, de gran habilidad en el juego aéreo, representaban peligro de gol frente al arco rival. Los ataques escoceses también incorporaban combinaciones colectivas a través del medio campo con pases en profundidad a los delanteros de punta. El inicio de los veloces contraataques con balones en profundidad a la defensa rival fue otra de las variaciones de la ofensiva escocesa. Uno o dos laterales entraban a escena en la ofensiva y actuaban como enlace entre el mediocampo y el ataque.

Schottland spielte alle drei Spiele in einer 4-4-2-Formation. Die Viererabwehrkette agierte auf einer Linie und wurde je nach Situation von einem oder beiden zentralen Mittelfeldspielern unterstützt. Sie waren auch Anspielstationen bei der Auslösung der offensiven Aktionen. Die Aussenläufer liessen sich bei Ballbesitz des Gegners ebenfalls zurückfallen, um ein zahlenmässiges Übergewicht in der Abwehr zu schaffen. Mit Unterstützung von einer der beiden Sturmspitzen wurde im Mittelfeld ein aggressives Pressing aufgezoogen, das die frühe (Rück-)Eroberung des Balles zum Ziel hatte. Wurde der Ball nicht sofort zurückgewonnen, zog sich die Mannschaft mit bis zu acht Spielern in die eigene Abwehrzone zurück, um dort die gegnerischen Angriffe abzufangen.

In der Offensive spielte Schottland mit einer 3-5-2- oder 3-4-3-Formation mit zwei leicht versetzt agierenden Sturmspitzen, die je nach Situation auch auf die Seiten auswichen, um Raum für aufrückende Mittelfeldspieler zu schaffen. Das schnelle Umschalten von Abwehr auf Angriff wurde mit langen Bällen oder Kombinationen über die Flügel angestrebt. Hoch in den Strafraum gespielte Diagonal- und Flankenbälle auf die kopfballstarken Spitzen führten zu Gefahr vor dem gegnerischen Tor. Schottlands Angriffe beinhalteten auch kollektives Kombinationsspiel durch das Mittelfeld mit in die Tiefe gespielten Pässen auf die Sturmspitzen. Die Auslösung von schnellen Gegenangriffen mit langen Bällen in die gegnerische Abwehrzone war eine weitere Variation des schottischen Angriffsspiels. Einer, wenn nicht beide Aussenläufer setzten sich permanent offensiv in Szene und waren Verbindungsglied zwischen Mittelfeld und Angriff.



SPAIN

6TH PLACE

PRELIMINARY COMPETITION

26.05.06	Spain v. Sweden	4-0 (1-0)
28.05.06	Spain v. Cyprus	8-1 (2-0)
30.05.06	Germany v. Spain	1-3 (0-1)
18.07.06	Spain v. Turkey	5-3 (3-1)
20.07.06	Scotland v. Spain	0-4 (0-2)
23.07.06	Portugal v. Spain	1-1 (1-0)
26.07.06	Spain v. Austria	5-0 (2-0)
29.07.06	Scotland v. Spain	1-2 (0-0)

FINAL COMPETITION

01.07.07	Spain v. Uruguay	2-2 (0-0)
04.07.07	Zambia v. Spain	1-2 (0-2)
07.07.07	Spain v. Jordan	4-2 (3-0)
11.07.07	Spain v. Brazil	4-2 a.e.t. (2-2, 1-2)
14.07.07	Spain v. Czech Republic	1-1 a.e.t. (0-0) 3-4 PSO

TEAM DATA

Average age 19/11

Number of players playing abroad 1

Disciplinary record

Yellow cards	9
Red cards (indirect)	0
Red cards (direct)	0

SPAIN v. ZAMBIA

STARTING FORMATION



GOALSCORERS

ADRIAN LOPEZ	5	JAVI GARCIA	1
MATA	2	MARIO SUAREZ	1
BUENO	1	PIQUE	1
CAPEL	1		
GARCIA	1		

APPEARANCES

No.	Pos.	Name	Date of Birth	Club (Country)	Match 1	Match 2	Match 3	Match 4	Match 5	Total
					URU 2-2	ZAM 2-1	JOR 4-2	Last 16 BRA 4-2 a.e.t.	1/4-Final CZE 1-1 a.e.t. 3-4 PSO	
1	GK	ADAN	13.05.1987	Real Madrid (ESP)	90	90	90	120	120	510
2	DF	BARRAGAN Antonio	12.06.1987	Liverpool (ENG)	90	90	RES	77 >	120	377
3	DF	CRESPO Jose	09.02.1987	Sevilla FC (ESP)	RES	90	90	120	120	420
4	DF	MARC VALIENTE	29.03.1987	Barcelona (ESP)	90	90	> 47	120	120	467
5	DF	PIQUE Gerard	02.02.1987	Real Zaragoza (ESP)	90	90	43 >	120	120	463
6	MF	MARIO SUAREZ	24.02.1987	Atletico Madrid (ESP)	90	79 >	RES	RES	95 >	264
7	MF	TONI CALVO	28.03.1987	Barcelona (ESP)	57 >	67 >	RES	> 43	> 64	231
8	MF	JAVI GARCIA	08.02.1987	Real Madrid (ESP)	60 >	> 11	62 >	120	120	373
9	FW	BUENO Alberto	20.03.1988	Real Madrid (ESP)	53 >	RES	RES	> 49	> 39	141
10	MF	GRANERO Esteban	02.07.1987	Real Madrid (ESP)	RES	> 40	90	> 65	56 >	251
11	FW	CAPEL Diego	16.02.1988	Sevilla FC (ESP)	90	50 >	> 25	120	120	405
12	DF	CANELLA Roberto	07.02.1988	Sporting Gijon (ESP)	90	RES	90	RES	RES	180
13	GK	BERNABE Angel	11.08.1987	Atletico Madrid (ESP)	RES	RES	RES	RES	RES	0
14	MF	GONZALEZ Adrian	25.05.1988	Real Madrid (ESP)	RES	RES	90	RES	> 25	115
15	MF	GONZALEZ Iriome	22.06.1987	Tenerife (ESP)	RES	> 23	65 >	RES	RES	88
16	FW	MATA Juan Manuel	28.04.1988	Real Madrid (ESP)	90	90	RES	120	120	420
17	DF	ELUSTONDO Gorka	18.03.1987	Real Sociedad (ESP)	RES	RES	90	RES	RES	90
18	MF	ADRIAN LOPEZ	08.01.1988	Deportivo La Coruna (ESP)	> 37	90	90	120	81 >	418
19	MF	GARCIA Marcos	21.03.1987	Villarreal (ESP)	> 33	RES	90	55 >	RES	178
20	MF	STEPHEN Sunny	17.09.1988	Ejido (ESP)	> 30	90	> 28	71 >	RES	219
21	GK	JAVI MARTINEZ	27.06.1987	Albacete (ESP)	RES	RES	RES	RES	RES	0

Key: GK: Goalkeeper; DF: Defender; MF: Midfielder; FW: Forward; RES: Substitute; NEL: Not eligible to play; INJ: Injured; ABS: Absent; DNP: Not in line-up

COACH

GINES MELENDEZ
SPAIN
22.03.1950



Career as a coach
International

2002- Spain national youth teams

Clubs

1984-2001 Albacete (ESP)

**OUTSTANDING PLAYERS**

- 5 PIQUE Gerard: competitive and aerially dominant central defender, defensive organiser with good positional play
- 8 GARCIA Javi: skilful organiser in central midfield, good direct play
- 11 CAPEL Diego: skilful and pacy left winger with good dribbling skills and crosses
- 18 LOPEZ Adrian: hard-working and aerially powerful striker, dangerous in front of goal
- 5 PIQUE Gerard : défenseur central fort dans les duels et de la tête, patron de la défense, bon placement
- 8 GARCIA Javi : technique meneur de jeu axial, bon jeu direct
- 11 CAPEL Diego : milieu gauche technique et rapide, bon dribbleur et bon centreur
- 18 LOPEZ Adrian : attaquant technique doté d'un bon jeu de tête, efficace devant le but
- 5 PIQUE Gerard: defensa central fuerte en el uno contra uno y en el cabeceo, organizador del bloque defensivo con buena colocación
- 8 GARCIA Javi: organizador de la línea media con excelente técnica y buen juego directo
- 11 CAPEL Diego: medio izquierdo de gran técnica, rápido y potente gambeteador, buenos centros
- 18 LOPEZ Adrian: atacante fuerte en el cabeceo, peligroso ante el arco y de carrera incansable
- 5 PIQUE Gerard: zweikampf- und kopfballstarker Innenverteidiger, Abwehrorganisator mit gutem Stellungsspiel
- 8 GARCIA Javi: technisch starker Organisator im zentralen Mittelfeld mit gutem Direktspiel
- 11 CAPEL Diego: technisch starker linker Mittelfeldspieler, schnell und dribbelstark, gute Flankenbälle
- 18 LOPEZ Adrian: kopfballstarker, torgefährlicher Angreifer mit grossem Laufpensum

KEY POINTS

- Assured combination play
- Rapid transition from defence to attack
- Distinct wing play
- High fitness levels
- Excellent team spirit
- Ability to stay focused after falling behind
- Good individual technique
- Good crosses
- Aerial dominance in defence
- Strong dribbling skills
- Enchaînements solides
- Transition défense-attaque rapide
- Bonne utilisation des couloirs
- Bonne condition physique
- Excellent esprit d'équipe
- Force mentale lorsque menés au score
- Bonne technique individuelle
- Bonne technique de centre
- Bon jeu de tête défensif
- Dribbles efficaces
- Hábil juego de combinaciones
- Rápida transición defensa-ataque
- Marcado despliegue por las bandas
- Buena condición física
- Excelente espíritu de equipo
- Fuerza mental en caso de desventaja
- Excelente técnica individual
- Buena técnica de centros
- Potencia aérea en la defensa
- Habilidad en el regate
- Sicheres Kombinationsspiel
- Schnelles Umschalten von Abwehr auf Angriff
- Ausgeprägtes Flügelspiel
- Körperliche Fitness
- Stark ausgeprägter Teamgeist
- Mentale Stärke bei Rückstand
- Gute individuelle Technik
- Gute Flankentechnik
- Kopfballstärke in der Defensive
- Dribbelstärke

SPAIN



Spain employed a flexible 4-4-2 formation but switched to 4-3-3 when they were in possession. The team was a balanced unit with a number of good alternatives on the substitutes' bench.

The Spanish used a flat back four with Pique (5) and Marc Valiente (4) in the middle. Both players were competitive and good in the air and they took turns to go up for set pieces. The two full-backs, Barragan (2, right) and Crespo (3) or Canella (12), pushed forward as much possible and covered a lot of ground. The defence was bolstered by the central midfielders, Mario Suarez (6) or Stephen (20) and Javi Garcia (8). These players were comfortable in possession, showed good positional sense and were responsible for launching most Spanish attacks. The wingers – Capel (11, left) and either Marcos Garcia (19) or Toni Calvo (7) – worked hard in both attack and defence and linked well with the full-backs. Mata (16) and Adrian Lopez (18) played together up front.

Many Spanish attacks began in defensive midfield before moving down the wings. Capel (left) and Toni Calvo were both capable of dribbling at speed to get in behind opposing defences before delivering accurate crosses for the strikers or advancing

midfielders. Both wingers also switched quickly from attack to defence to make sure that Spain always outnumbered their opponents when the latter were in possession. Adrian Lopez and Mata formed a dangerous strikeforce. Adrian Lopez, who scored five goals, was a “poacher” with good positional play and aerial ability. Mata boasted an excellent shot and created untold problems for opposing defences with his unpredictable runs and by taking up a number of different positions.

L'Espagne évoluait dans un 4-4-2 qui passait en 4-3-3 en phase offensive. L'équipe était équilibrée et pouvait en outre compter sur différentes options avec un banc de qualité.

La défense jouait en ligne avec dans l'axe Pique (5) et Marc Valiente (4). Forts dans les duels et de la tête, ils montaient d'ailleurs alternativement sur coups de pied arrêtés. Les latéraux Barragan (2) à droite et Crespo (3) ou Canella (12) à gauche participaient tant que possible aux offensives et se dépensaient beaucoup. Dans l'axe du milieu de terrain, Javi Garcia (8) et Mario Suarez (6) ou Stephen (20) se chargeaient du secteur défensif. Ces deux récupérateurs, sûrs techniquement, se plaçaient bien et stoppaient la plupart des attaques adverses. Capel (11) à gauche et Marcos Garcia (19) ou Toni Calvo (7) à droite se chargeaient d'animer le jeu sur les ailes avec les latéraux et leur prêtaient également main forte lors des phases défensives. Mata (16) et Adrian Lopez (18) formaient le duo d'attaque.

La plupart des offensives espagnoles partaient du milieu de terrain vers les côtés où Capel (à gauche) et Toni Calvo débordaient et dribblaient pour centrer avec précision vers les attaquants ou les milieux venus à la conclusion. L'un comme l'autre se repliaient en général très rapidement afin de mettre systématiquement le porteur du ballon en infériorité numérique. Mata et Adrian Lopez se montraient dangereux. Adrian Lopez était l'avant-centre par excellence (5 buts), bien placé et bon de la tête, tandis que Mata, doté d'une puissante frappe de balle, perturbait les défenses adverses par ses déplacements et ses dribbles.

España salía a jugar con una flexible formación de 4-4-2, cambiando a un 4-3-3 cuando se hallaba en posesión la pelota. El conjunto hispano, dotado de un plantel muy equilibrado, disponía igualmente de buenas alternativas en el banco de reservas.

El bloque defensivo maniobraba en línea, con Piqué (5) y Valiente (4) como marcadores centrales. Ambos eran muy firmes en el mano a mano y hábiles en el juego aéreo, de modo que subían al área contraria en situaciones a balón parado. Los zagueros laterales Barragán (2, der.) y Crespo (3) o Canella (12) desplegaron un generoso esfuerzo físico al desempeñarse frecuentemente como carrileros. En la línea media central, Mario Suárez (6) o Stephen (20) y Javi García (8) apoyaban regularmente las acciones defensivas de su equipo. Dotados de buen control del balón y hábil juego de colocación, eran el punto de partida de la mayoría de los ataques españoles. En los flancos, Capel (11, izq.) y Marcos García (19) o Toni Calvo (7) eran el complemento ideal de los zagueros laterales. Mata (16) y Adrián López (18) formaban la ofensiva española.

Los ataques por la punta se armaban mayormente desde la línea media central defensiva. Capel (der.) y Toni Calvo arrancaban con vertiginosas gambetas hasta el fondo del campo contrario y lanzaban centros de gran precisión a los delanteros y a los centrocampistas que arremetían desde atrás. Ambos laterales estaban en condición de conmutar rápidamente del ataque a la defensa, contando así España siempre con superioridad numérica en la línea media. Adrián López y Mata eran dos arietes de enorme peligrosidad. El primero es un auténtico goleador (5 tantos), dotado de imponente juego de cabeza y gran capacidad de desmarque. Mata desquiciaba continuamente a los defensas contrarios con gambetas impredecibles y cambios de posición, además de disponer de un potentísimo disparo.

Spanien spielte in einer flexiblen 4-4-2-Formation, die bei eigenem Ballbesitz in ein 4-3-3 verändert wurde. Die Mannschaft war ausgeglichen besetzt und verfügte über gute Alternativen auf der Auswechselbank.

Die Abwehr agierte auf einer Linie mit Piqué (5) und Marc Valiente (4) in der Innenverteidigung. Beide waren zweikampf- und kopfballstark und gingen vor allem bei Standardsituationen abwechselnd mit in den Angriff. Die beiden Aussenverteidiger, Barragán (2, rechts) und Crespo (3) oder Canella (12), stiessen wenn immer möglich nach vorne und verrichteten ein grosses Laufpensum. Im zentralen Mittelfeld unterstützten Mario Suárez (6) oder Stephen (20) und Javi García (8) die Abwehr. Beide waren ballsicher, verfügten über ein gutes Stellungsspiel und waren Ausgangspunkt

der meisten Angriffe. Auf den Seiten arbeiteten Capel (11, links) und Marcos García (19) oder Toni Calvo (7) offensiv wie defensiv gut mit den jeweiligen Aussenverteidigern zusammen. Mata (16) und Adrián López (18) bildeten das Sturmduo.

Viele der spanischen Angriffe wurden aus dem defensiven Mittelfeld heraus über die Flügel vorgebracht. Capel (links) und Toni Calvo stiessen mit Tempodribblings bis hinter die gegnerischen Abwehrreihen vor und belieferten die Sturmspitzen und aufgerückten Mitspieler mit präzisen Flanken. Beide Aussenspieler schalteten schnell von Angriff auf Abwehr um, damit im Mittelfeld bei gegnerischem Ballbesitz immer eine numerische Überlegenheit sichergestellt war. Adrián López und Mata bildeten ein gefährliches Sturmduo. Ersterer war der typische Goalgetter (5 Tore) mit gutem Stellungs- und starkem Kopfballspiel. Mata beschäftigte die gegnerischen Abwehrreihen mit seinen unberechenbaren Dribblings und Positionswechseln und verfügte über einen guten Schuss.



URUGUAY

12TH PLACE

PRELIMINARY COMPETITION

08.01.07	Uruguay v. Venezuela	0-1 (0-1)
10.01.07	Uruguay v. Ecuador	2-1 (0-0)
12.01.07	Uruguay v. Colombia	1-0 (0-0)
16.01.07	Argentina v. Uruguay	3-3 (3-1)
19.01.07	Paraguay v. Uruguay	1-3 (0-3)
21.01.07	Colombia v. Uruguay	0-2 (0-0)
23.01.07	Brazil v. Uruguay	3-1 (3-0)
28.01.07	Uruguay v. Argentina	0-1 (0-0)

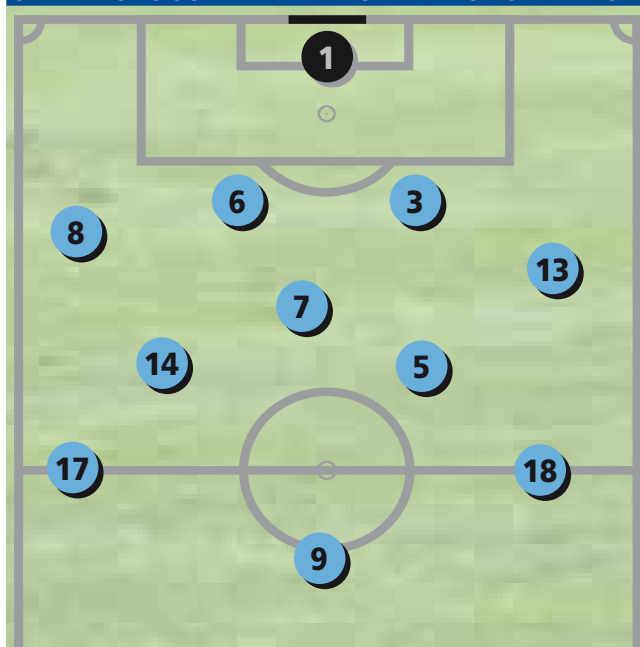
FINAL COMPETITION

01.07.07	Spain v. Uruguay	2-2 (0-0)
04.07.07	Uruguay v. Jordan	1-0 (1-0)
07.07.07	Uruguay v. Zambia	0-2 (0-1)
11.07.07	USA v. Uruguay	2-1 a.e.t. (1-1, 0-0)

TEAM DATA

Average age	19/06
Number of players playing abroad	3
Disciplinary record	
Yellow cards	9
Red cards (indirect)	0
Red cards (direct)	1

SPAIN v. URUGUAY STARTING FORMATION



GOALSCORERS

CAVANI	2
SUAREZ Luis	2

APPEARANCES

No.	Pos.	Name	Date of Birth	Club (Country)	Match 1	Match 2	Match 3	Match 4				Total
					ESP 2-2	JOR 1-0	ZAM 0-2	Last 16 USA 1-2 a.e.t.				
1	GK	GOICOECHEA Mauro	27.03.1988	Danubio (URU)	90	90	19 exp.	NEL				199
2	DF	PRIETO Mauricio	26.09.1987	River Plate (URU)	> 30	RES	90	RES				120
3	DF	CACERES Martin	07.04.1987	Defensor Sporting (URU)	90	90	90	117 >				387
4	DF	GONZALEZ Alejandro	23.03.1988	Penarol (URU)	RES	RES	RES	RES				0
5	FW	ROMAN Marcel	07.02.1988	Danubio (URU)	90	90	90	120				390
6	DF	KAGELMACHER Gary	21.04.1988	Danubio (URU)	90	90	90	120				390
7	FW	CARDACCIO Mathias	02.10.1987	Nacional (URU)	75 >	> 26	90	120				311
8	DF	SUAREZ Damian	27.04.1988	Defensor Sporting (URU)	66 >	90	RES	120				276
9	FW	CAVANI Edinson	14.02.1987	Palermo (ITA)	90	90	90	120				390
10	FW	VONDER PUTTEN Gerardo	28.02.1988	Danubio (URU)	RES	61 >	> 25	> 3				89
11	MF	FIGUEROA Elias	26.01.1988	Liverpool (URU)	RES	RES	21 >	> 12				33
12	GK	IRRAZABAL Yonatan	12.02.1988	Defensor Sporting (URU)	RES	RES	> 69	120				189
13	DF	DIAZ Juan Manuel	28.10.1987	Liverpool (URU)	90	90	90	120				390
14	FW	ARISMENDI Hugo	25.01.1988	Nacional (URU)	90	64 >	65 >	120				339
15	MF	RUIZ Enzo	31.08.1988	Penarol (URU)	> 15	RES	RES	RES				15
16	FW	MONTELONGO Bruno	12.09.1987	River Plate (URU)	> 24	> 13	45 >	RES				82
17	MF	SURRACO Juan	14.08.1987	Udinese (ITA)	60 >	90	RES	108 >				258
18	MF	SUAREZ Luis	24.01.1987	Groningen (NED)	90	77 >	> 45	83 >				295
19	MF	VIUDEZ Tabare	08.09.1989	Defensor Sporting (URU)	RES	> 29	RES	> 37				66
20	MF	ALFARO Emiliano	28.04.1988	Liverpool (URU)	RES	RES	RES	RES				0
21	GK	FONTES Yai	22.04.1988	Wanderers (URU)	RES	RES	RES	RES				0

Key: GK: Goalkeeper; DF: Defender; MF: Midfielder; FW: Forward; RES: Substitute; NEL: Not eligible to play; INJ: Injured; ABS: Absent; DNP: Not in line-up

COACH

GUSTAVO FERRIN
URUGUAY
01.05.1959

**Career as a coach****International**

- 2002 Uruguay U-17 national team, Uruguay U-20 national team (assistant coach)
- 2003 Uruguay U-23 national team (interim coach)
- 2004 Uruguay youth national teams
- 2005 Uruguay U-17 national team
- 2005- Uruguay U-20 national team

Clubs

1996-2001 Defensor Sporting Club (URU)

**OUTSTANDING PLAYERS**

- | | | | |
|----------------------------------------------------------------------------------------------------------------------------------------------------------------------------------------------------------------------------------------------------------------------------------------------------------------------------------------------------|------------------------------------------------------------------------------------------------------------------------------------------------------------------------------------------------------------------------------------------------------------------------------------------------------------------------------------|----------------------------------------------------------------------------------------------------------------------------------------------------------------------------------------------------------------------------------------------------------------------------------------------------------------------------------------------------|------------------------------------------------------------------------------------------------------------------------------------------------------------------------------------------------------------------------------------------------------------------------------------------------------------------------------------------------------------------------|
| <ul style="list-style-type: none"> • 7 CARDACCIO Mathias: hard-working defensive midfielder with good positional play • 9 CAVANI Edinson: skilful and aerially dominant striker, dangerous in front of goal • 18 SUAREZ Luis: midfielder with a powerful shot and good dribbling skills, excellent in one-on-ones | <ul style="list-style-type: none"> • 7 CARDACCIO Mathias : milieu défensif axial très endurant, bon placement • 9 CAVANI Edinson : attaquant technique doté d'un bon jeu de tête, efficace devant le but • 18 SUAREZ Luis : milieu de terrain bon en un-contre-un, bon dribbleur et bon finisseur | <ul style="list-style-type: none"> • 7 CARDACCIO Mathias: mediocampista defensivo de infatigable carrera y buen juego de posición • 9 CAVANI Edinson: atacante fuerte en el cabeceo, buena técnica • 18 SUAREZ Luis: mediocampista de potentes disparos, poderoso regate, fuerte en situaciones de uno contra uno | <ul style="list-style-type: none"> • 7 CARDACCIO Mathias: zentraler defensiver Mittelfeldspieler mit grossem Laufpensum und gutem Stellungsspiel • 9 CAVANI Edinson: kopfbalstarker, torgefährlicher Angreifer mit guter Technik • 18 SUAREZ Luis: schuss- und dribbelstarker Mittelfeldspieler, stark in Eins-gegen-Eins-Situationen |
|----------------------------------------------------------------------------------------------------------------------------------------------------------------------------------------------------------------------------------------------------------------------------------------------------------------------------------------------------|------------------------------------------------------------------------------------------------------------------------------------------------------------------------------------------------------------------------------------------------------------------------------------------------------------------------------------|----------------------------------------------------------------------------------------------------------------------------------------------------------------------------------------------------------------------------------------------------------------------------------------------------------------------------------------------------|------------------------------------------------------------------------------------------------------------------------------------------------------------------------------------------------------------------------------------------------------------------------------------------------------------------------------------------------------------------------|

KEY POINTS

- | | | | |
|-----------------------------------------------------------------------------------------------------------------------------------------------------------------------------------------------------------------------------------------------------------------------------------------------------------------------------------------------------------------------------------------------------------------------|------------------------------------------------------------------------------------------------------------------------------------------------------------------------------------------------------------------------------------------------------------------------------------------------------------------------------------------------------------------------------------------------------|-------------------------------------------------------------------------------------------------------------------------------------------------------------------------------------------------------------------------------------------------------------------------------------------------------------------------------------------------------------------------------------------------------------------------------------------------------|----------------------------------------------------------------------------------------------------------------------------------------------------------------------------------------------------------------------------------------------------------------------------------------------------------------------------------------------------------------------------------------------------------------|
| <ul style="list-style-type: none"> • Good individual technique • Comfortable in possession when under pressure • Compact defence • Strong, hard-working players • Strong dribbling skills • Immediate pressure after losing possession • Aggressive midfield pressing • Assured combination play • Aerial dominance in defence | <ul style="list-style-type: none"> • Bonne technique individuelle • Confiance balle au pied sous pression • Défense compacte • Joueurs endurants • Dribbles efficaces • Pression immédiate dès la perte du ballon • Pressing agressif en milieu de terrain • Enchaînements solides • Bon jeu de tête défensif | <ul style="list-style-type: none"> • Excelente técnica individual • Notable dominio del balón bajo presión • Defensa compacta • Impresionante capacidad de carrera de algunos jugadores • Habilidad en el regate • Acoso directo tras la pérdida del balón • Agobiante presión en el medio campo • Hábil juego de combinaciones • Potencia aérea en la defensa | <ul style="list-style-type: none"> • Gute individuelle Technik • Ballsicherheit unter Druck • Kompaktes Defensivverhalten • Grosses Laufvermögen einzelner Spieler • Dribbelstärke • Direktes Stören bei Ballverlust • Aggressives Pressing im Mittelfeld • Sicheres Kombinationsspiel • Kopfbalstärke in der Defensive |
|-----------------------------------------------------------------------------------------------------------------------------------------------------------------------------------------------------------------------------------------------------------------------------------------------------------------------------------------------------------------------------------------------------------------------|------------------------------------------------------------------------------------------------------------------------------------------------------------------------------------------------------------------------------------------------------------------------------------------------------------------------------------------------------------------------------------------------------|-------------------------------------------------------------------------------------------------------------------------------------------------------------------------------------------------------------------------------------------------------------------------------------------------------------------------------------------------------------------------------------------------------------------------------------------------------|----------------------------------------------------------------------------------------------------------------------------------------------------------------------------------------------------------------------------------------------------------------------------------------------------------------------------------------------------------------------------------------------------------------|

URUGUAY



Uruguay's squad boasted ten players who had played in the FIFA U-17 World Championship in Peru in 2005. They also had the same coach – Gustavo Ferrin – which underlined the association's policy of continuity and forward-thinking.

Uruguay adopted a 4-3-3 formation that changed into 4-2-4 when on the attack. In the team's last group game against Zambia, first-choice goalkeeper Goicoechea (1) was sent off for a professional foul and was replaced by Irrazabal (12). The flat back four was organised around the two central defenders, Caceres (3) and Kagelmacher (6), who both excelled in the air. Damian Suarez (8, right) and Diaz (13) were the two full-backs.

Cardaccio (7) played in a free role in front of the back four and was heavily involved in launching rapid counter-attacks. Arismendi (14) and Roman (5) tried to push forward into attacking areas from slightly wider positions. Up front, Uruguay's attack was formed by two wide players, Luis Suarez (18, left) and Surraco (17), with Cavani (9) in the middle.

The team was well organised in both attack and defence. The defence was a compact unit with competitive players in the centre and in both full-back positions. The man in possession was put under immediate pressure long before he could reach the Uruguayan goal.

Uruguay's attacks were initiated either with long balls towards the strikers or with passing moves through the midfield and down the wings. Diagonal passes and wing switches to open up play often caused considerable problems for opposing defences. Every Uruguayan player worked hard to try and regain possession as soon as it was lost.

L'Uruguay comptait dans ses rangs dix joueurs qui avaient participé à la Coupe du Monde U-17 de la FIFA au Pérou il y a deux ans. L'entraîneur, Gustavo Ferrin, était le sélectionneur de l'équipe U-17 de l'époque, ce qui montre la continuité recherchée par la fédération.

L'équipe évoluait en 4-3-3 mais passait en 4-2-4 en phase offensive. Le gardien titulaire, Goicoechea (1), a été expulsé lors du dernier match de groupe contre la Zambie pour une faute en tant que dernier défenseur, et a été remplacé par Irrazabal (12). Devant lui se tenait une défense en ligne à quatre orchestrée par les deux défenseurs centraux Caceres (3) et Kagelmacher (6), efficaces dans les airs. Damian Suarez (8) à droite et Diaz (13) à gauche occupaient les positions excentrées.

Cardaccio (7) jouait en tant que libéro devant la défense et servait de plaque tournante dans le déclenchement rapide des contre-attaques. Arismendi (14) et Roman (5), légèrement excentrés, tentaient de percer la défense adverse. Les ailiers Luis Suarez (18) à gauche et Surraco (17) à droite ainsi que Cavani (9) dans l'axe formaient le trio offensif.

L'équipe était bien organisée tant en attaque qu'en défense. La défense était compacte avec des joueurs solides dans les duels, dans l'axe comme sur les côtés. Le porteur du ballon adverse était mis sous pression très tôt.

Les attaques étaient menées soit avec de longs ballons sur les attaquants, soit avec des enchaînements de passes au milieu du terrain et sur les côtés. De longues transversales permettaient de créer des espaces et les changements de côtés étiraient le bloc défensif adverse. Tous les joueurs réagissaient dès la perte du ballon.

Uruguay viajó a Canadá con 10 jugadores que habían participado dos años antes en el Mundial Sub-19 en Perú. El hecho de que también los acompañara el mismo entrenador, Gustavo Ferrin, refleja la continuidad y visión de futuro de la asociación uruguaya.

El equipo planteó una formación 4-3-3 que modificó a 4-2-4 en el ataque. El guardameta titular Goicoechea (1) recibió una tarjeta roja por malograr una oportunidad manifiesta de gol en el último partido de grupo contra Zambia y fue reemplazado por Irrazabal (12). Una línea de contención de cuatro se colocaba delante de la meta, dirigida por los defensas centrales Cáceres (3) y Kagelmacher (6), ambos hábiles en el juego aéreo. Damián Suárez (8, der.) y Díaz (13) actuaron como defensas laterales.

Cardaccio (7) jugó como líbero ante la defensa y actuó como pieza de engranaje en el lanzamiento de vertiginosos contraataques. Arismendi (14) y Román (5) intentaban entrar en la defensa rival, ligeramente rezagados hacia fuera. Luis Suárez (18, izq.) y Surraco (17) en las bandas, así como Cavani (9) en el centro formaban el trío ofensivo. La escuadra estaba bien organizada, tanto en la defensa como en el ataque. La defensa era compacta, con jugadores fuertes en el mano a mano en el centro y en los laterales. Al adversario en posesión del balón se le presionaba mucho antes de que se acercara a la meta contraria.

Los ataques se armaban ya sea con largos balones hacia los delanteros o mediante combinaciones a través de la zona de gestación y por las puntas. Con pases diagonales para abrir la cancha y cambios de lado desbarataban la defensa rival. Todos los jugadores se aprestaban de inmediato a recuperar el balón perdido.

Uruguay reiste mit zehn Spielern nach Kanada, die bereits vor zwei Jahren bei der U-17-WM in Peru dabei gewesen waren. Dass mit Gustavo Ferrín auch derselbe Trainer die Mannschaft führte, zeugt von Kontinuität und Weitsicht des Verbandes.

Das Team präsentierte sich in einer 4-3-3-Formation, die jeweils im Angriff in ein 4-2-4 umgewandelt wurde. Der Stammtorhüter, Goicoechea (1), erhielt nach einem Notbremsefoul im letzten Gruppenspiel gegen Sambia die Rote Karte und musste von Irrazabal (12) ersetzt werden. Davor positionierte sich eine auf einer Linie agierende Viererabwehrkette, die von den beiden zentralen, kopfballstarken Verteidigern Cáceres (3) und Kagelmacher (6) dirigiert wurde. Damián Suárez (8, rechts) und Díaz (13) besetzten die beiden Aussenverteidigerposten.

Cardaccio (7) spielte als Libero vor der Abwehr und war die Schaltstation für das Auslösen von schnellen Gegenangriffen. Arismendi (14) und Roman (5) versuchten, leicht nach aussen versetzt, in die geg-

nerischen Abwehrreihen zu stossen. Luis Suárez (18, links) und Surraco (17) auf den Flügeln sowie Cavani (9) im Zentrum bildeten das Sturmtrio.

Die Mannschaft war defensiv wie offensiv gut organisiert. Die Abwehr stand kompakt mit zweikampfstarken Spielern im Zentrum und auf den Aussenpositionen. Der ballführende Gegner wurde bereits weit vor dem eigenen Tor unter Druck gesetzt.

Die Angriffe wurden entweder mit langen Bällen auf die Spitzen oder Kombinationsspiel durchs Mittelfeld und über die Flügel vorgetragen. Raumöffnende Diagonalpässe und Seitenwechsel zogen die gegnerischen Abwehrreihen auseinander. Alle Spieler setzten bei Ballverlusten sofort nach.



USA

7TH PLACE

PRELIMINARY COMPETITION

17.01.07	Haiti v. USA	1-4 (0-2)
19.01.07	USA v. Guatemala	0-0
21.01.07	Panama v. USA	0-5 (0-1)

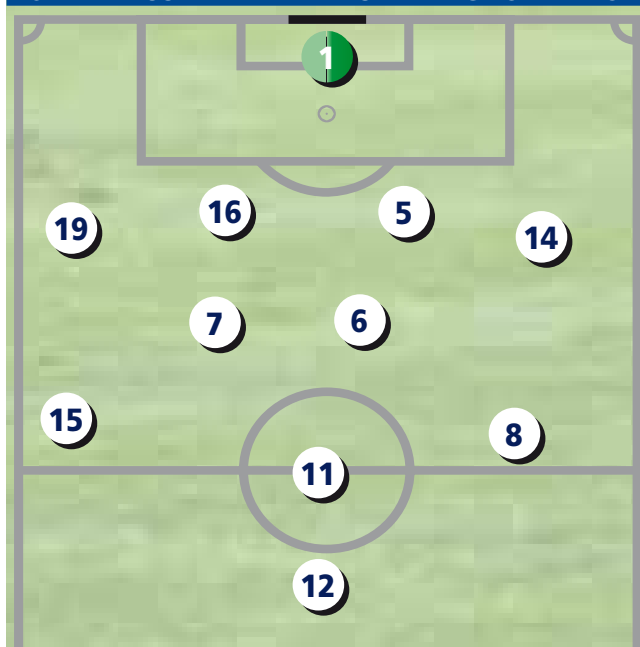
FINAL COMPETITION

30.06.07	Korea Republic v. USA	1-1 (1-1)
03.07.07	USA v. Poland	6-1 (3-1)
06.07.07	Brazil v. USA	1-2 (0-1)
11.07.07	USA v. Uruguay	2-1 a.e.t. (1-1, 0-0)
14.07.07	Austria v. USA	2-1 a.e.t. (1-1, 1-1)

TEAM DATA

Average age	19/05
Number of players playing abroad	3
Disciplinary record	
Yellow cards	16
Red cards (indirect)	1
Red cards (direct)	0

POLAND v. USA STARTING FORMATION



GOALSCORERS

ALTDIRE	4
ADU	3
SZETELA	3
BRADLEY	1
OWN GOAL (URUGUAY)	1

APPEARANCES

No.	Pos.	Name	Date of Birth	Club (Country)	Match 1	Match 2	Match 3	Match 4	Match 5	Total	
					KOR 1-1	POL 6-1	BRA 2-1	Last 16 URU 2-1 a.e.t.	1/4-Final AUT 1-2 a.e.t.		
1	GK	SEITZ Chris	12.03.1987	Real Salt Lake (USA)	90	90	90	RES	120	390	
2	DF	WARD Tim	28.02.1987	Columbus Crew (USA)	90	RES	> 1	RES	> 39	130	
3	MF	ARGUEZ Bryan	13.01.1989	DC United (USA)	RES	RES	RES	RES	RES	0	
4	DF	IGWE Amaechi	20.05.1988	New England Revolution (USA)	RES	> 27	> 8	RES	RES	35	
5	DF	STURGIS Nathan	06.07.1987	Los Angeles Galaxy (USA)	90	90	90	120	120	510	
6	MF	BRADLEY Michael	31.07.1987	Heerenveen (NED)	90	90	90	120	120	510	
7	MF	SZETELA Danny	17.06.1987	Columbus Crew (USA)	52 >	90	90	120	63 >	415	
8	MF	ROGERS Robbie	12.05.1987	Columbus Crew (USA)	90	90	82 >	120	120	502	
9	FW	ZIMMERMAN Preston	21.11.1988	Hamburger SV (GER)	RES	RES	RES	RES	RES	0	
10	MF	MC CARTY Dax	30.04.1987	FC Dallas (USA)	> 38	> 11	> 1	> 66	> 57	173	
11	MF	ADU Freddy	C	02.06.1989	Real Salt Lake (USA)	90	90	90	120	120	510
12	FW	ALTDIRE Josmer	06.11.1989	New York Red Bulls (USA)	90	79 >	89 >	51 >	120	429	
13	DF	SARKODIE Ofori	18.06.1988	Indiana Univ. (USA)	RES	> 57	90	RES	RES	147	
14	DF	WALLACE Anthony	26.01.1989	FC Dallas (USA)	RES	63 >	90	120	104 exp.	377	
15	MF	ZIZZO Sal	03.04.1987	UCLA (USA)	90	90	90	54 >	106 >	430	
16	DF	VALENTIN Julian	23.02.1987	Wake Forest (USA)	90	33 >	RES	120	120	363	
17	FW	FERRARI Gabe	01.09.1988	Sampdoria (ITA)	RES	RES	RES	> 39	> 14	53	
18	GK	PERK Brian	21.07.1989	UCLA (USA)	RES	RES	RES	120	RES	120	
19	MF	BELTRAN Tony	11.10.1987	UCLA (USA)	90	90	89 >	81 >	81 >	431	
20	FW	AKPAN Andre	09.12.1987	Harvard Univ. (USA)	RES	RES	RES	> 69	RES	69	
21	GK	SANDBO Stephen	23.02.1987	SMU (USA)	RES	RES	RES	RES	RES	0	

Key: GK: Goalkeeper; DF: Defender; MF: Midfielder; FW: Forward; RES: Substitute; NEL: Not eligible to play; INJ: Injured; ABS: Absent; DNP: Not in line-up

COACH

THOMAS RONGEN
NETHERLANDS
31.10.1956

**Career as a coach****International**

1998 USA national team
(assistant coach)
2002-2004, USA U-20 national team
2006

Clubs

1990 FT Lauderdale Strikers (USA)
1996 Tampa Bay Mutiny (USA)
1997-1998 New England Revolution (USA)
1999-2001 DC United (USA)
2004-2005 Chivas USA (USA)

**OUTSTANDING PLAYERS**

- 6 BRADLEY Michael: defensive midfielder, impressive in one-on-ones, good positional play
- 8 ROGERS Robbie: skilful and attacking left midfielder, quick off the mark, impressive in one-on-ones
- 11 ADU Freddy: skilful playmaker in attacking midfield, dangerous in front of goal, good dribbling skills and passing
- 6 BRADLEY Michael : milieu défensif bon en un-contre-un, bon placement
- 8 ROGERS Robbie : milieu offensif gauche aux prises de balles dynamiques, bon en un-contre-un, bonne technique
- 11 ADU Freddy : meneur de jeu technique et dangereux devant le but, bon dribbleur, bon jeu de passes
- 6 BRADLEY Michael: mediocampista defensivo, fuerte en situaciones de uno contra uno, buena colocación
- 8 ROGERS Robbie: mediocampista ofensivo de intervenciones rápidas, fuerte en situaciones de uno contra uno, buena técnica individual
- 11 ADU Freddy: medio ofensivo, armador de juego peligroso ante el arco, buen gambeteador y técnico, fuerte en los pases
- 6 BRADLEY Michael: defensiver Mittelfeldspieler, stark in Eins-gegen-Eins-Situationen, gutes Positionsspiel
- 8 ROGERS Robbie: antrittsschneller, offensiver linker Mittelfeldspieler, stark in Eins-gegen-Eins-Situationen, gute individuelle Technik
- 11 ADU Freddy: torgefährlicher Spielmacher im offensiven Mittelfeld, dribbelstark mit guter Technik, gutes Passspiel

KEY POINTS

- Rapid transition from defence to attack
- Game-opening diagonal balls
- Strong, hard-working players
- Compact defence
- Immediate pressure after losing possession
- Good crosses
- Good links between team lines
- Excellent team spirit
- Ball-winning ability in one-on-one situations
- Assured combination play
- Transition défense-attaque rapide
- Ouverture du jeu en changeant de côté/transversales
- Joueurs endurants
- Défense compacte
- Pression immédiate dès la perte du ballon
- Bonne technique de centre
- Bonne entente entre les lignes
- Excellent esprit d'équipe
- Présence dans les duels défensifs
- Bonne construction
- Rápida transición defensa-ataque
- Apertura del juego con pases diagonales
- Impresionante capacidad de carrera de algunos jugadores
- Defensa compacta
- Acoso directo tras la pérdida del balón
- Buena técnica de centros
- Buen engranaje entre las líneas
- Excelente espíritu de equipo
- Hábiles en el uno contra uno (defensivo)
- Hábil juego de combinaciones
- Schnelles Umschalten von Abwehr auf Angriff
- Spielöffnende diagonale Wechsel
- Grosses Laufvermögen einzelner Spieler
- Kompaktes Defensivverhalten
- Direktes Stören bei Ballverlust
- Gute Flankentechnik
- Gute Abstimmung zwischen den Mannschaftsteilen
- Stark ausgeprägter Teamgeist
- Zweikampfstärke (defensiv)
- Sicheres Kombinationsspiel

USA

The USA were compact, well organised and balanced. They played in a 4-5-1 formation that could switch to 4-2-4 or 3-3-4 when on the attack. Their flat back four was well supported by central midfielders Bradley (6) and Szetela (7). When opponents were on the attack, the two wingers, Zizzo (15, right) and Rogers (8), dropped back into defensive midfield and came inside to leave little room for opponents to build attacks. Adu (11), who played directly behind the two strikers, applied early pressure to the man in possession in the opponents' half of the pitch.

Most of the USA's attacks unfolded down the wings. Beltran (19) and Zizzo linked well on the right flank, as did Rogers and Wallace (14) on the left, and they were all heavily involved in creating goals, each player claiming at least one assist. Adu played in the middle, slightly behind the team's main striker, Altidore (12). Adu, however, often looked to drift over to the wings from where his crosses created numerous chances for team-mates. Altidore, a powerful centre forward, was good in the air and his instinct in front of goal enabled him to benefit from Adu's assists. Szetela and Bradley

were responsible for launching the USA's attacks from defensive midfield, using diagonal balls and passes to switch the focus of play and drive the team forward. They also expertly exploited the space created by Adu and Altidore to break forward and score goals themselves.

Les Etats-Unis disposaient d'une équipe compacte, bien organisée et homogène. Elle évoluait en 4-5-1 avec une variante plus offensive en 4-2-4 voire en 3-3-4. La ligne défensive était renforcée par les milieux défensifs Bradley (6) et Szetela (7). Les milieux excentrés Zizzo (15) à droite et Rogers (8) à gauche se repliaient efficacement sur les attaques adverses et se recentraient éventuellement pour réduire les espaces. Adu (11), milieu offensif axial, exerçait la pression sur le porteur du ballon dans la moitié de terrain adverse.

Les attaques étaient menées principalement sur les côtés. Beltran (19) et Zizzo à droite et Rogers et Wallace (14) à gauche s'entendaient bien et participaient efficacement à la construction. Chacun d'eux a fait au moins une passe décisive. Dans l'axe, Adu évoluait juste derrière l'avant-



centre Altidore (12), mais était aussi capable de s'excéntrer pour servir ses coéquipiers au moyen de centres. Véritable renard des surfaces et attaquant au jeu de tête solide, Altidore a notamment profité du travail réalisé par Adu. Au milieu défensif, Szetela et Bradley construisaient les attaques américaines au moyen de longues ouvertures et de transversales. Adu et Altidore utilisaient bien les espaces qu'ils se créaient et cherchaient eux-mêmes à marquer, ce qui leur a souvent réussi.

EE UU se presentó con una escuadra muy homogénea, compacta y bien organizada. Aplicó un sistema 4-5-1, que modificaba a 4-2-4 o 3-3-4 cuando atacaba. El bloque de contención defendía en línea, apoyado por los volantes centrales Bradley (6) y Szetela (7). Los laterales Zizzo (15, der.) y Rogers (8) se replegaban hacia la zona central de la línea media defensiva en los ataques adversarios, reduciendo así eficazmente el radio de acción contrario. Adu (11), quien se movía directamente detrás de los delanteros, ejercía presión sobre el adversario que llevaba la pelota ya en la mitad del campo contrario.

El conjunto de EE UU lanzaba sus ataques generalmente por los flancos. Beltran (19) y Zizzo, en la banda derecha, así como Rogers y Wallace (14), en la izquierda, se complementaban a la perfección y suministraron numerosos pases de gol. Cada uno de estos cuatro jugadores preparó como mínimo un pase decisivo de gol. Adu se desempeñaba en el medio, ligeramente rezagado detrás del punta de lanza Altidore (12), aunque solía abrirse a los extremos, creando con centros precisos prometedoras situaciones de gol para sus compañeros. Altidore, un fornido ariete de gran habilidad cabeceadora y olfato de gol, se beneficiaba particularmente de los pases de Adu. Todas las acciones ofensivas del conjunto estadounidense pivotaban sobre los centrodelanteros defensivos Szetela y Bradley, quienes armaban con pases diagonales y cambios de extremo, y aprovechaban con eficacia los espacios creados por Adu y Altidore para infiltrarse personalmente en el área contraria y así definir exitosamente.

Die USA präsentierten sich mit einer kompakten, gut organisierten und ausgeglichen besetzten Mannschaft. Sie agierte in einer 4-5-1-Formation, die offensiv in ein 4-2-4 oder 3-3-4 verwandelt



wurde. Die Abwehrkette spielte auf einer Linie und wurde von Bradley (6) und Szetela (7) aus dem zentralen Mittelfeld unterstützt. Die beiden Auswechselspieler, Zizzo (15, rechts) und Rogers (8), zogen sich bei gegnerischen Angriffen ins defensive Mittelfeld zurück und stießen dort nach innen. Damit blieb wenig Raum für die gegnerischen Angriffe. Der direkt hinter der Spitze agierende Adu (11) übte bereits in der gegnerischen Spielhälfte Druck auf den ballführenden Spieler aus.

Die Angriffe wurden mehrheitlich über die Seiten vorgetragen. Beltran (19) und Zizzo auf der rechten sowie Rogers und Wallace (14) auf der linken Seite arbeiteten gut zusammen und waren an der Vorbereitung von etlichen Toren entscheidend beteiligt. Alle vier Spieler gaben zumindest einmal den entscheidenden Pass zum erfolgreichen Torschuss. Im Zentrum spielte Adu leicht zurückhängend hinter der Spitze Altidore (12). Adu wich auch gerne auf die Flügel aus und bereitete mit seinen Flankenbällen zahlreiche Möglichkeiten für die Mitspieler vor. Altidore war ein kräftiger, kopfbalstarker Mittelstürmer mit ausgeprägtem Torinstinkt, der vor allem von der Vorarbeit von Adu profitierte. Szetela und Bradley waren im defensiven Mittelfeld Dreh- und Angelpunkt für die Auslösung der Angriffe. Mit Diagonalpässen und Seitenwechsellern kurbelten sie die amerikanische Offensive an. Die von Adu und Altidore geschaffenen Räume nutzten sie geschickt und gingen selbst erfolgreich in den Abschluss.



ZAMBIA

11TH PLACE

PRELIMINARY COMPETITION

05.08.06	Zambia v. Madagascar	4-1
20.08.06	Madagascar v. Zambia	1-1
30.09.06	South Africa v. Zambia	2-1
22.10.06	Zambia v. South Africa	2-0
21.01.07	Nigeria v. Zambia	4-2 (3-1)
24.01.07	Zambia v. Cameroon	3-2 (1-1)
27.01.07	Zambia v. Egypt	3-0 (2-0)
30.01.07	Zambia v. Congo	0-1 (0-0)
02.02.07	Gambia v. Zambia	3-1 (0-1)

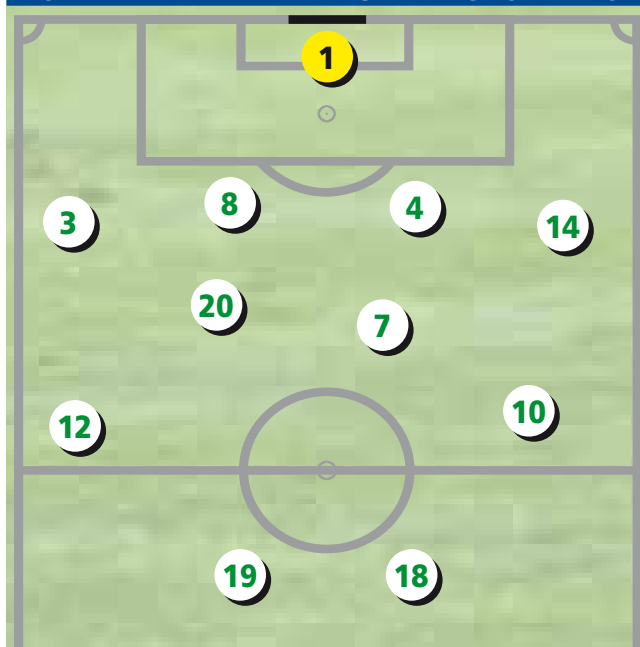
FINAL COMPETITION

01.07.07	Jordan v. Zambia	1-1 (1-1)
04.07.07	Zambia v. Spain	1-2 (0-2)
07.07.07	Uruguay v. Zambia	0-2 (0-1)
12.07.07	Zambia v. Nigeria	1-2 (1-1)

TEAM DATA

Average age	18/11
Number of players playing abroad	1
Disciplinary record	
Yellow cards	4
Red cards (indirect)	0
Red cards (direct)	2

NIGERIA v. ZAMBIA STARTING FORMATION



GOALSCORERS

KOLA	2
MULENGA	1
NJOBVU	1
TEMBO	1

APPEARANCES

No.	Pos.	Name	Date of Birth	Club (Country)	Match 1	Match 2	Match 3	Match 4	Last 16	Total
					JOR 1-1	ESP 1-2	URU 2-0	NGA 1-2		
1	GK	BANDA Jacob	11.02.1988	Zesco Utd (ZAM)	90	90	90	90		360
2	MF	MALAMA Peter	11.04.1988	Nchanga Rangers (ZAM)	RES	RES	RES	RES		0
3	DF	ZIMBA Joseph	01.08.1988	Red Arrow (ZAM)	90	90	90	37 >		307
4	DF	BANDA Dennis	10.12.1988	Green Buffaloes (ZAM)	90	90	90	90		360
5	DF	NYAMBE Henry	27.08.1987	Forest Rangers (ZAM)	NEL	90	40 exp.	NEL		130
6	DF	CHIBWE Richard	06.04.1990	National Assembly (ZAM)	RES	RES	RES	RES		0
7	MF	PHIRI Richard	28.10.1987	Red Arrow (ZAM)	90	> 30	> 28	90		238
8	MF	NJOBVU William	04.03.1987	Lusaka Dynamos (ZAM)	90	90	90	90		360
9	FW	LUPIYA Simon	02.02.1988	Red Arrow (ZAM)	> 29	> 32	RES	RES		61
10	MF	MULENGA Clifford	05.08.1987	Pretoria Univ. (RSA)	ABS	90	62 >	90		242
11	MF	TEMBO Fwayo	02.05.1989	Edusport (ZAM)	74 >	58 >	RES	> 18		150
12	MF	MWANSA Sebastian	21.09.1988	Green Buffaloes (ZAM)	90	90	90	61 >		331
13	MF	SIMUTOWE Musatwe	06.03.1987	Zamtel (ZAM)	> 16	RES	> 1	> 53		70
14	DF	KACHINGA Goodson	04.04.1988	Red Arrow (ZAM)	90	90	90	90		360
15	MF	ZULU Justine	11.08.1989	National Assembly (ZAM)	90	RES	RES	> 29		119
16	GK	MUNYAO Danny	11.12.1987	Red Arrow (ZAM)	RES	RES	RES	RES		0
17	FW	PHIRI Floyd	10.12.1989	Nchanga Rangers (ZAM)	RES	RES	RES	RES		0
18	FW	KOLA Rodgers	04.06.1989	Edusport (ZAM)	44 exp.	NEL	89 >	90		223
19	FW	MAYUKA Emmanuel	21.11.1990	Kabwe Warriors (ZAM)	61 >	90	90	90		331
20	MF	SUNZU Stophira	22.06.1989	Konkola Blades (ZAM)	RES	60 >	90	72 >		222
21	GK	BANDA Bob Gift	09.10.1987	Kabwe Warriors (ZAM)	RES	RES	RES	RES		0

Key: GK: Goalkeeper; DF: Defender; MF: Midfielder; FW: Forward; RES: Substitute; NEL: Not eligible to play; INJ: Injured; ABS: Absent; DNP: Not in line-up

COACH

GEORGE LWANDAMINA
ZAMBIA
05.08.1963



Career as a coach
International

2003- Zambia U-20 national team

Clubs

1997-1999 Mfulira Wanderers (ZAM)
 2002-2003 Green Buffaloes (ZAM)



OUTSTANDING PLAYERS

- | | | | |
|--------------------------------------------------------------------------------------------------------------------------------------------------------------------------------------------------------------------------------------------------|----------------------------------------------------------------------------------------------------------------------------------------------------------------------------------------------------------------------------------------------|---------------------------------------------------------------------------------------------------------------------------------------------------------------------------------------------------------------------------------------------|---------------------------------------------------------------------------------------------------------------------------------------------------------------------------------------------------------------------------------------------------------------------|
| <ul style="list-style-type: none"> • 12 MWANSA Sebastian: skilful and creative attacking midfielder/ playmaker • 19 MAYUKA Emmanuel: agile, hard-working attacking midfielder, quick off the mark, good dribbling skills | <ul style="list-style-type: none"> • 12 MWANSA Sebastian : milieu offensif technique et créatif, meneur de jeu • 19 MAYUKA Emmanuel : milieu offensif mobile et endurant, prises de balles dynamiques, bon dribbleur | <ul style="list-style-type: none"> • 12 MWANSA Sebastian: creativo mediocampista ofensivo, orquestador con buena técnica • 19 MAYUKA Emmanuel: mediocampista rápido y flexible, potente regate y carrera incansable | <ul style="list-style-type: none"> • 12 MWANSA Sebastian: kreativer offensiver Mittelfeldspieler, Spielmacher mit guter Technik • 19 MAYUKA Emmanuel: beweglicher, antrittsschneller Mittelfeldspieler, dribbelstark mit grossem Laufpensum |
|--------------------------------------------------------------------------------------------------------------------------------------------------------------------------------------------------------------------------------------------------|----------------------------------------------------------------------------------------------------------------------------------------------------------------------------------------------------------------------------------------------|---------------------------------------------------------------------------------------------------------------------------------------------------------------------------------------------------------------------------------------------|---------------------------------------------------------------------------------------------------------------------------------------------------------------------------------------------------------------------------------------------------------------------|

KEY POINTS

- | | | | |
|-----------------------------------------------------------------------------------------------------------------------------------------------------------------------------------------------------------------------------------------------------------------------------------------------------------------------------------------------------------------|-----------------------------------------------------------------------------------------------------------------------------------------------------------------------------------------------------------------------------------------------------------------------------------------------------------------------------------------------------------|----------------------------------------------------------------------------------------------------------------------------------------------------------------------------------------------------------------------------------------------------------------------------------------------------------------------------------------------------------------------|-----------------------------------------------------------------------------------------------------------------------------------------------------------------------------------------------------------------------------------------------------------------------------------------------------------------------------------------------------|
| <ul style="list-style-type: none"> • Good individual technique • Strong dribbling skills • Ball-winning ability in one-on-one situations • Attacking power in one-on-one situations • Ability to change pace suddenly • Distinct wing play • Athletic players • Players with pace | <ul style="list-style-type: none"> • Bonne technique individuelle • Dribbles efficaces • Présence dans les duels défensifs • Présence dans les duels offensifs • Changement de rythme soudain • Bonne utilisation des couloirs • Joueurs athlétiques • Rapidité des joueurs | <ul style="list-style-type: none"> • Excelente técnica individual • Habilidad en el regate • Hábiles en el uno contra uno (defensivo) • Hábiles en el uno contra uno (ofensivo) • Súbito cambio de ritmo • Marcado despliegue por las bandas • Jugadores atléticos • Jugadores veloces | <ul style="list-style-type: none"> • Gute individuelle Technik • Dribbelstärke • Zweikampfstärke (defensiv) • Zweikampfstärke (offensiv) • Plötzlicher Rhythmuswechsel • Ausgeprägtes Flügelspiel • Gut ausgeprägte Athletik der Spieler • Individuelle Schnelligkeit |
|-----------------------------------------------------------------------------------------------------------------------------------------------------------------------------------------------------------------------------------------------------------------------------------------------------------------------------------------------------------------|-----------------------------------------------------------------------------------------------------------------------------------------------------------------------------------------------------------------------------------------------------------------------------------------------------------------------------------------------------------|----------------------------------------------------------------------------------------------------------------------------------------------------------------------------------------------------------------------------------------------------------------------------------------------------------------------------------------------------------------------|-----------------------------------------------------------------------------------------------------------------------------------------------------------------------------------------------------------------------------------------------------------------------------------------------------------------------------------------------------|

ZAMBIA



Zambia played in a flexible 4-4-2 formation. The flat back four was marshalled by the two central defenders, Banda (4) and either Nyambe (5) or Njobvu (8). The full-back positions were occupied by Kachinga (14, left) and Zimba (3), with the latter often making forays to join attacks. Phiri (7) or the versatile Njobvu were joined in defensive central midfield by the slightly more attack-minded Sunzu (20). Zambia often regained possession in this area because the wingers, Mwansa (12, right) – who played in central midfield in the first two matches with Tembo (11) on the wing – and Mulenga (10) dropped back into defensive central midfield when the opponents were in possession. This kept the game narrow and made it difficult for the opposition to cut through the Zambian defence. The two strikers, Kola (18) and Mayuka (19), had few defensive duties. Every Zambian player was comfortable in possession and showed good pace, impressive dribbling skills and excellent fitness levels.

The defensive midfielders were responsible for launching attacks with long balls down the middle or diagonally towards the strikers, who often rotated positions to create space for advancing midfielders such as Mwansa and Mulenga. The two full-backs also joined attacks by advancing up the flanks, whereas Phiri and Sunzu took it in turns to push up from defensive midfield. Sunzu also had an excellent shot from distance. In general, the Zambians were constantly looking to shoot from outside the penalty area.

La Zambie évoluait dans un 4-4-2 flexible, avec une défense en ligne bien orchestrée par les deux arrières centraux Banda (4) et Nyambe (5) ou Njobvu (8). Des deux latéraux, Zimba (3), à droite, était plus offensif que Kachinga (14) à gauche. Phiri (7) ou le polyvalent Njobvu et le plus offensif Sunzu (20) formaient l'axe du milieu de terrain. La Zambie a récupéré de nombreux ballons dans cette zone car les milieux excentrés – Mwansa (12) à droite et Mulenga (10) à gauche – se replaçaient dans l'axe en cas de perte de balle ; Mwansa a cependant joué les deux premiers matches dans l'axe avec Tembo (11) à droite. L'adversaire n'avait que peu d'espaces pour développer son jeu. Les deux attaquants Kola (18) et Mayuka (19) étaient plutôt exempts de tâches défensives. Tous les joueurs étaient sûrs techniquement, bons dribbleurs, rapides et en excellente condition physique.

Les attaques étaient initiées par de longs ballons distribués depuis le milieu de terrain vers l'axe ou les côtés, à destination des attaquants. Ces derniers étaient très mobiles et créaient ainsi de l'espace pour les milieux, notamment Mwansa et Mulenga. Les arrières latéraux participaient également aux offensives, et les milieux défensifs Phiri et Sunzu montaient parfois aux avants postes, en alternance. Sunzu a impressionné par sa puissance de frappe. La frappe de loin était d'ailleurs une arme souvent utilisée par l'équipe zambienne.

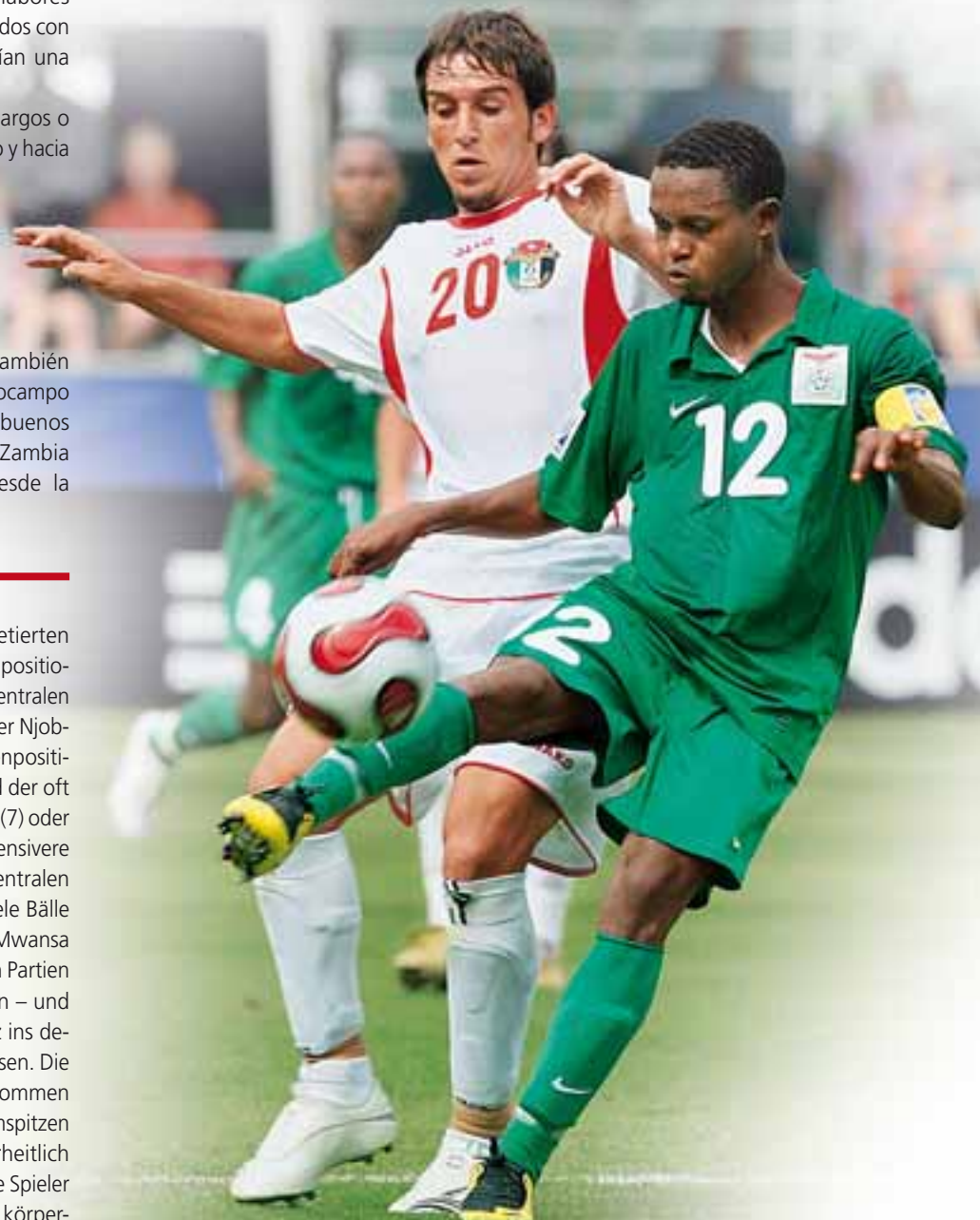
Zambia jugó con un planteamiento flexible 4-4-2 y con un bloque defensivo de cuatro en línea, dirigido por los dos defensores centrales Banda (4) y Nyambe (5) o bien por Njobvu (8). En los

laterales defendían Kachinga (14, izq.) y Zimba (3), quien a veces se unía también a la ofensiva. Phiri (7) o el versátil Njobvu, así como Sunzu (20), de corte más ofensivo, actuaron delante de la defensa en la línea media central de contención. Zambia recuperó muchos balones en el área gracias a que los laterales Mwansa (12, der.) – quien jugó en la línea media central en los primeros dos partidos con Tembo (11) en su puesto – y Mulenga (10) se rezagaban al mediocampo defensivo cuando el adversario estaba en posesión del balón. Los espacios quedaban reducidos y esto dificultaba el avance rival. Los dos punteros Kola (18) y Makuya (19) estaban prácticamente libres de labores defensivas. Todos los jugadores eran versados con el balón, buenos gambeteadores y poseían una excelente condición física.

Los ataques se armaban mediante pases largos o diagonales desde el mediocampo defensivo y hacia los atacantes en punta. Estos cambiaban a menudo de ubicación para crear espacios para los centrocampistas que llegaban de atrás, sobre todo Mwansa y Mulenga. Los defensas laterales apoyaban la ofensiva con sus avances por las bandas. Phiri y Sunzu también apoyaban alternadamente desde el mediocampo defensivo. Sunzu supo convencer con buenos remates de distancia. La selección de Zambia mostró preferencia por los remates desde la segunda línea.

Sambia spielte mit einem flexibel interpretierten 4-4-2-System und mit einer auf einer Linie positionierten Abwehrkette, die von den beiden zentralen Verteidigern Banda (4) und Nyambe (5) oder Njobvu (8) gut dirigiert wurde. Auf den Aussenpositionen verteidigten Kachinga (14, links) und der oft in den Angriff vorstossende Zimba (3). Phiri (7) oder der polyvalente Njobvu und der etwas offensivere Sunzu (20) agierten vor der Abwehr im zentralen defensiven Mittelfeld. Sambia gewann viele Bälle in dieser Zone, weil sich die Aussenspieler Mwansa (12, rechts) – er spielte in den ersten beiden Partien zentral und Tembo (11) auf seiner Position – und Mulenga (10) bei gegnerischem Ballbesitz ins defensive zentrale Mittelfeld zurückfallen liessen. Die Räume wurden somit eng und ein Durchkommen für den Gegner schwierig. Die beiden Sturmspitzen Kola (18) und Mayuka (19) waren mehrheitlich von defensiven Aufgaben befreit. Sämtliche Spieler waren ballsicher, dribbelstark, schnell und körperlich in einer hervorragenden Verfassung.

Die Angriffe wurden mit langen zentral oder diagonal geschlagenen Bällen aus dem defensiven Mittelfeld heraus auf die Sturmspitzen gespielt. Diese wechselten ihre Positionen häufig, um damit Raum für aufrückende Mittelfeldspieler (vor allem Mwansa und Mulenga) zu schaffen. Die Aussenverteidiger unterstützten mit ihren Vorstößen auf den Flügeln die Offensive ebenfalls. Aus dem defensiven Mittelfeld stiessen abwechslungsweise Phiri oder Sunzu nach. Sunzu überzeugte mit guten Distanzschüssen. Abschlussversuche aus der zweiten Reihe waren generell ein bevorzugtes Mittel der sambischen Mannschaft.



FIFA PRESIDENT

BLATTER Joseph S. (FIFA)

ORGANISING COMMITTEE

Chairman	WARNER Jack Austin (Trinidad & Tobago)
Deputy Chairman	ERZIK Senes (Turkey)
Members	ANOUMA Jacques (Côte d'Ivoire)
	DELUCA Eduardo (Argentina)
	KREH Heinz-Herbert (Germany)
	FAHMY Mustapha (Egypt)
	AL MOHANNADI Saud (Qatar)
	BROOK Hamad (United Arab Emirates)
	HARMON Lee (Cook Islands)
	ARIOTIMA Henri Thierry (Tahiti)
	TEIXEIRA Marco Antonio (Brazil)
	HERNANDEZ Luis (Cuba)
Special Guest	ALLOULOU Slim (Tunisia)
LOC Member	LINFORD Colin (Canada)

REFEREES' COMMITTEE

Chairman	VILLAR LLONA Angel Maria (Spain)
Deputy Chairman	TEIXEIRA Ricardo Terra (Brazil)
Members	MAKUDI Worawi (Thailand)
	AUSTIN Lisle (Barbados)
	JASSIM Ahmed Mohammed (Bahrain)
	LACARNE Belaïd (Algeria)
	ORTIZ José Carlos (El Salvador)
	ROMO Jorge (Argentina)
	RAVEINO Massimo (Tahiti)

DISCIPLINARY COMMITTEE

Acting Chairman	AL-KHALIFA Sheikh Salman (Bahrain)
Members	PEETERS Jan (Belgium)
	HAWIT BANEGAS Alfredo (Honduras)

APPEAL COMMITTEE

Acting Chairman	VARA DE REY Fernando (Spain)
------------------------	------------------------------

GENERAL COORDINATORS

COMNINOS Patrick (Greece)
 GHAFARI Hassan (Iran)
 PUCCI Stefano (Italy)
 SMORENBURG Henny (Netherlands)
 TINOCO KIPPS Rafael (Guatemala)
 WANGEL Lennart (Finland)

ASSISTANT GENERAL COORDINATORS

CAMACHO-KORTMAN Yolanda (Costa Rica)
 JOSEPH Zachariah (India)
 KOUTRA Marilena (Greece)
 MARTEN Seamus (New Zealand)
 MORTAGY Khaled (Egypt)
 MUTHIAH Jeysing (Malaysia)
 NOGAMI Hiroshi (Japan)

TECHNICAL STUDY GROUP

BENEZET Jean-Michel (France)
 CROSS Kelly (Australia)
 KENTON Rodrigo (Costa Rica)
 KRIETE Horst (Germany)
 MALOUCHE Belhassen (Tunisia)
 MOHASSES Morteza (Iran)
 PARIETTI Marcel (Switzerland)
 RUEDA Reinaldo (Colombia)
 SELBY Jim (Australia)

MEDICAL OFFICERS

General Medical Officer	GITTENS Rudy, Dr (Canada)
Medical Officers	ZERGUINI Yacine, Dr (Algeria)
	ABDEL-RAHMAN Hosny, Prof (Egypt)
	SINGH Gurcharan, Dr (Malaysia)
	EDWARDS Tony, Dr (New Zealand)
	GRIMM Katharina, Dr (FIFA)
	MÜLLER Alfred, Dr (Switzerland)

SECURITY OFFICERS

DJIZMEDJIAN Viken (Egypt)
 RAMDHAN Ramesh (Trinidad & Tobago)
 VAN RHEE Will (Netherlands)

MEDIA OFFICERS

Media Officers	DICKENS Les (Ecuador)
	HABUBA Suleiman (Nigeria)
	HEITZ Georg (FIFA)
	JOHNSON Michael (USA)
	KATO Hideki (Japan)
	STEINHOFF Jochen (Germany)
	WATSON Gordon Glen (New Zealand)
Media Channel	SINI Milo (USA)

OFFICE OF THE CHAIRMAN OF THE ORGANISING COMMITTEE

REID Horace (Jamaica)

GENERAL SECRETARIAT

Director of Competitions	BROWN Jim
Director of Communications	SIEGLER Markus
Director of Marketing (a.i.)	VAN DER NOLL Eelco
Director of TV (a.i.)	ERICSON Niclas

Competitions

Event Management Project Lead	MAYER-VORFELDER Marion
Event Management	KATO Ko-ichiro
	DORIZZI Sandra
Competitions support	SIEBER Walter
	BRIGGER Jean-Paul
Security Project Lead	EL GUINDY Adnan
Referee Department	GARCIA-ARANDA Jose Maria
	DENONCOURT Sonia
	TRESACO Fernando

Communications

Media Coordinator	SCHUMACHER John
Information Services Project lead	SCHULER Danny
Information Services	TWERENBOLD Andreas
	STEINEGGER Prisca
	FARINA Giorgio
	SCHNEIDER Marius
Corporate Social Responsibility Protocol Project Lead	ADDIECHI Federico
Protocol Project Lead	HILL Beverley
Protocol Coordinator	FACCHETTI Barbara
	DUMORTIER Serge

New Media

Head of New Media	CONTAMINE Charles-Henry
Project lead	FONTELA Jonah
Editors	MUELLER Rudiger
	DESCHAMPS Fabrice
	STONE Matt
	VARSKY Alejandro
	CASTRO Tamara
	MATHEWS John
	HANLEY Brendon
	FISHER Luke
	ROY Christophe
	ZAPPIMBULSO Marc
	BUCOLO Salvatore

Marketing

Event Marketing Operations Director	NEUHAUS Jay
Event Marketing Operations Manager	KURMANN Sandra
Venue Manager	NUSSBAUMER Martin
	PALLIOPPI Marc
	STUCKI Sandra
	SONNTAG Chris
	TROXLER Lukas
	NUSSBAUMER Karin
Alliance Liaison Manager	MEIER Andrea
Licensing Event Responsible	WILLEMSSEN Meike
Creative Services	QUADRI Gabriela
Manager FIFA Hospitality	COURCIER Jean-Edouard

TV

Broadcast & Media Rights	CALDER Paul
	LE MINTIER Arnaud

Development

Head of TSG	NEPFER Jürg
Coordinator TSG	BRANTSCHEN Roberto T.
Production TSG	FREI Hans-Peter
Head of Medical Office	GRIMM Katharina, MD

Legal

Disciplinary Coordinator	RITTER Wilma
	HESSÉ Volker

HR & Services

Logistics	KOLOVELONIS Georgios
	AVILA Gualfrido
Travel	LECHMANN Cornell
	SEILER Rafael
Accreditation IT	GODDARD Mark
FIFA IT HQ	JOBIN Philipp

Finance

OTERO Javier
KUTSCHKE Evelyn

FIFA Accommodation Office

BYROM Enrique
BYROM Robyn



The Technical Study Group (f.l.t.r.): Horst Kriete (Germany), Roberto T. Brantschen (FIFA, TSG Coordinator), Jean-Michel Bénézet (France), Marcel Parietti (Switzerland), Belhassen Malouche (Tunisia), Prisca Steinegger (FIFA, TSG Coordination), Kelly Cross (Australia), Jim Selby (Australia/OFC), Reinaldo Rueda (Colombia), Rodrigo Kenton (Costa Rica), Morteza Mohases (Iran), Hans-Peter Frei (FIFA, Head of Production), Jürg Nepfer (FIFA, Head of TSG)

EDITORIAL

Report and Statistics FIFA U-20 WORLD CUP Canada 2007

Editors

Technical Study Group: Jürg Nepfer (Head of TSG), Jean-Michel Bénézet, Kelly Cross, Rodrigo Kenton, Horst Kriete, Belhassen Malouche, Morteza Mohases, Marcel Parietti, Reinaldo Rueda, Jim Selby, Roberto T. Brantschen and Prisca Steinegger (both Coordination)

Translations

English: Stuart Makin, Scott Burnett, Edward Brown
French: Alexandre Károlyi, François Studer, Hurst & Freelancers
Spanish: Elanor Sinclair, Thomas von Ubrizsy
German: Sandra Locher, Reto Gustin

Data Management

Marius Schneider, Andreas Twerenbold,
Daniel Schuler

Production and Layout

Hans-Peter Frei (FIFA), Repro Studio B, Zurich

Pictures

Kurt Schorrer (foto-net)

Lithography

Repro Studio B, Zurich, Switzerland

Printing

Vogt-Schild Druck AG, Derendingen / SO, Switzerland

100 YEARS FIFA 1904 - 2004

Fédération Internationale de Football Association