



Wirtschaftsdaten kompakt: Irak

Stand: Mai 2014

Basisdaten

Fläche		438.317,0 qkm
Einwohner		2014: 35,9 Millionen *
Bevölkerungsdichte		2014: 81,9* Einwohner/qkm
Bevölkerungswachstum		2014: 2,2%
Geburtenrate		2014: 26,9 Geburten/1.000 Einwohner
Fertilitätsrate		2012: 4,1 Geburten pro Frau
Altersstruktur		2014: 0-14 Jahre: 36,7%; 15-24 Jahre: 19,6%; 25-54 Jahre: 36,3%; 55-64 Jahre: 3,2%; 65 Jahre und älter: 3,2%
Analphabetenquote		2011: 22,0%
Geschäftssprache(n)		Arabisch, Englisch
Rohstoffe	agrarisch	Weizen, Gerste, Reis, Gemüse, Datteln, Baumwolle, Rinder, Schafe, Geflügel
	mineralisch	Erdöl, Erdgas, Phosphate, Schwefel
Gas		
- Produktion (Mrd. cbm)		2010: 1,3; 2011: 0,9; 2012: 0,8
- Reserven (Bill. cbm)		2010: 3,2; 2011: 3,6; 2012: 3,6
Erdöl		
- Produktion (Tsd. bpd)		2010: 2.490,0; 2011: 2.801,0; 2012: 3.115,0
- Reserven (Mrd. Barrel)		2010: 115,0; 2011: 143,1; 2012: 150,0
Mitglied in internationalen Wirtschaftszusammenschlüssen und -abkommen		OPEC, OAPEC, nicht in der WTO (Beobachterstatus)
Währung	Bezeichnung	Irak-Dinar (ID) ; 1 ID = 1 000 Fils
	Kurs (März 2014)	1 Euro = 1.604,299 ID; 1 US\$ = 1.166,000 ID
	Jahresdurchschnitt	2013: 1 Euro = 1.553,131 ID; 1 US\$ = 1.166,000 ID
		2012: 1 Euro = 1.501,973 ID; 1 US\$ = 1.166,000 ID
		2011: 1 Euro = 1.635,884 ID; 1 US\$ = 1.170,000 ID

Wirtschaftslage

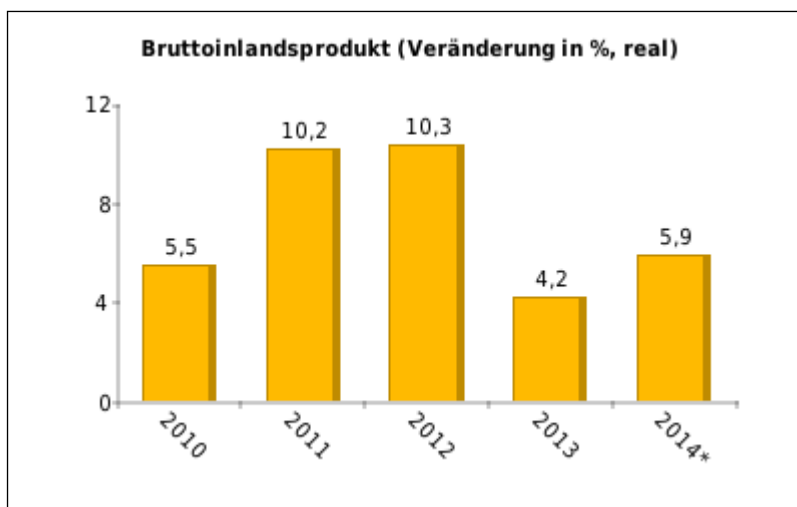
Bruttoinlandsprodukt (BIP, nom.)		
- Mrd. ID		2012: 251.908; 2013: 267.396; 2014: 289.556*
- Mrd. US\$		2012: 216,0; 2013: 229,3; 2014: 248,3*
BIP je Einwohner (nominal)		
- ID		2012: 7.474.324; 2013: 7.689.040; 2014: 8.072.182*
- US\$		2012: 6.410,2; 2013: 6.594,4; 2014: 6.923,0*

*) Schätzung bzw. Prognose

BIP-Entstehung (%) 2012: Bergbau/Industrie 55,6; Handel/Gaststätten/Hotels 6,4; Bau 5,6; Transport/Logistik/Kommunikation 4,7; Land-/Forst-/Fischwirtschaft 4,1; Anderes 23,6

BIP-Verwendung (%) 2012: Privatverbrauch 43,8; Staatsverbrauch 21,9; Bruttoanlageinvestitionen 20,3; Außenbeitrag 14,1

Wirtschaftswachstum



Wirtschaftswachstum nach Sektoren (% real) 2012: Bau 20,3; Bergbau/Herstellung 11,0; Transport/Logistik/Kommunikation 9,6; Handel/Gaststätten/Hotels 9,6; Land-/Forst-/Fischwirtschaft 6,2

Inflationsrate (%) 2012: 6,1; 2013: 1,9; 2014: 1,9*

Haushaltssaldo (% des BIP) 2011: 5,6 2012: 4,3 2013: 1,8

Leistungsbilanzsaldo (% des BIP) 2012: 6,7; 2013: 0,0*; 2014: 1,0*

Staatsverschuldung (% des BIP, netto) 2011: 40,2 2012: 34,1 2013: 17,2

Jährliche Neuverschuldung (% des BIP) 2012: -4,1; 2013: 5,9; 2014: 2,0*

Ausländische Direktinvestitionen

- Transfer (Mio. US\$) 2010: 1.396,2; 2011: 2.082,3; 2012: 2.549,0

- Bestand (Mio. US\$) 2010: 7.984,4; 2011: 10.067; 2012: 12.616

Währungsreserven (Mrd. US\$) Ende 2013: 75 Mrd. US\$ (Quelle: EIU)

Brutto-Außenverschuldung (Mrd. US\$) 2013: 60 (Quelle: EIU)

Einfuhrdeckung (Monate) 2010: 13,0; 2011: 14,0; 2012: 13,0

Außenhandel

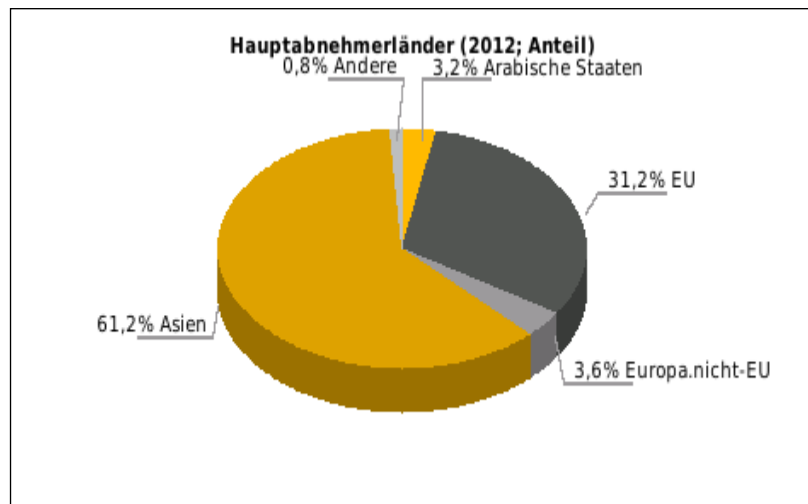
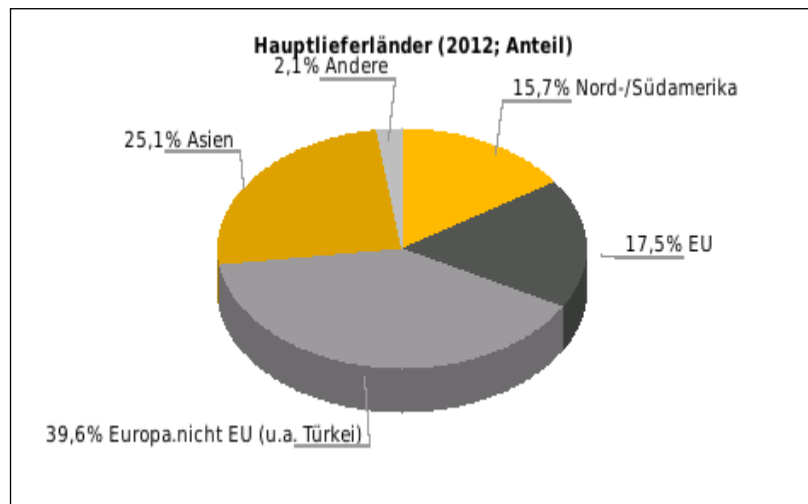
Außenhandel (Mrd. US\$)	2010	%	2011	%	2012	%
Einfuhr	37,3	-	40,6	-	56,9	-
Ausfuhr	51,8	-	79,7	-	93,9	-
Saldo	14,5		39,1		37,0	

Außenhandelsquote (Ex- + Importe/BIP in %) 2010: 64,3; 2011: 64,7; 2012: 69,8

Exportquote (Exporte/BIP in %) 2010: 37,4; 2011: 42,9; 2012: 43,5

*) Schätzung bzw. Prognose

Wichtige Handelspartner



Beziehung der EU zu Irak

Außenhandel (Mrd. Euro)	2011	%	2012	%	2013	%
Einfuhr der EU	9,7	36,6	12,8	32,0	10,6	-17,2
Ausfuhr der EU	3,9	30,0	4,6	17,9	5,4	17,4
Saldo	-5,8		-8,2		-5,2	

Beziehung Deutschlands zu Irak

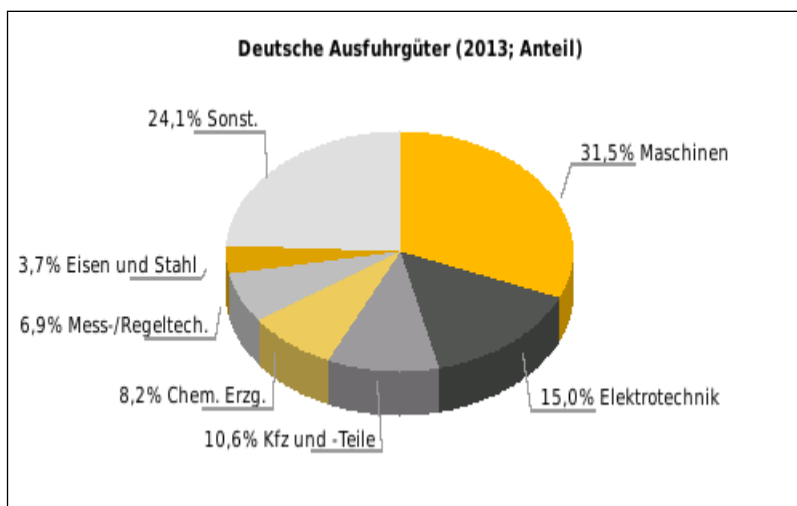
Außenhandel (Mrd. Euro)	2011	%	2012	%	2013	%
dt. Einf.	0,4	100,0	0,5	25,0	0,4	-20,0
dt. Ausf.	1,1	22,2	1,3	18,2	1,3	0,0
Saldo	0,7		0,8		0,9	

Deutsche Einfuhrgüter nach SITC (% der Gesamteinfuhr)

2013: Erdöl 98,5; Rohstoffe 0,4; Maschinen 0,1; Mess-/Regeltech. 0,0; Metallwaren 0,0; Sonstige 1,0

*) Schätzung bzw. Prognose

Deutsche Ausfuhrgüter nach SITC (% der Gesamtausfuhr)



Rangstelle bei deutschen Einfuhren	2013: 80 *
Rangstelle bei deutschen Ausfuhren	2013: 64 *
Doppelbesteuerungsabkommen	besteht nicht
Investitionsschutzabkommen	Am 4.12.2010 wurde ein bilateraler Investitionsförderungs- und -schutzvertrag unterzeichnet. Der Vertrag ist noch nicht in Kraft
Bilaterale öffentliche Entwicklungszusammenarbeit	
- Finanzielle Zusammenarbeit	2011: 1 Mio. Euro
- Technische Zusammenarbeit	2011: 1,6 Mio. Euro
Anzahl wichtiger vom Bund geförderter Auslandsmessen	2014: 1
	Weitere Informationen unter: www.auma.de , Unterpunkt: Auslandsmesseprogramme
Botschaft der Bundesrepublik Deutschland	Deutsche Botschaft Bagdad P.O.Box 2036, Jadriyah Bagdad/Irak Tel.: 00964/790-1922526 aus dem deutschen Festnetz: 030/5000 800411
Botschaft Iraks in Deutschland	Botschaft der Republik Irak Leiter S.E. Hussain Mahmood Fadhalla Alkhateeb, außerordentlicher und bevollmächtigter Botschafter (seit 03.08.2010) 14195 Berlin Pacelliallee 19 - 21 Tel. 030-814880; 81488106; 81488115 Fax: 030-81488222 Öffnungszeiten: Mo.-Fr. 09.00-15.00 Uhr

Infrastruktur

Straßennetz (befestigt)	2012: 59.623 km
Schienenetz (Breite- und Standardspuren)	2013: 2.370 km
Containerhäfen	2014: 1
Festnetzanschlüsse	2012: 57 pro 1.000 Einwohner

*) Schätzung bzw. Prognose

Mobiltelefonanschlüsse	2012: 816 pro 1.000 Einwohner
Internetnutzer	2012: 71 pro 1.000 Einwohner

Einschätzung des Geschäftsumfelds

Hermes Länderkategorie	7
	Rangstelle:
Ease of Doing Business 2014	151 von 189 Ländern
Corruption Perception Index 2013	171 von 177 Ländern
Länderbonität Institutional Investor	März 2014: Rang 131; Bonitätsindex 25,6; 1-Jahres-Veränderung -0,5

Quellen: *Germany Trade & Invest* bemüht sich, in allen Datenblättern einheitliche Quellen zu nutzen, so dass die Daten für unterschiedliche Länder möglichst vergleichbar sind. Die **kursiv gedruckten Daten** stammen aus nationalen Quellen oder sind für das jeweilige Land in unserer Standardquelle nicht verfügbar. Dies ist bei einem Vergleich dieser Daten mit den Angaben in Datenblättern zu anderen Ländern zu berücksichtigen. Auf Anfrage nennen wir Ihnen gerne die für den jeweiligen Indikator verwendete Quelle.

Ihr Ansprechpartner bei
Germany Trade & Invest

Christian Glosauer

T. +49 (0) 228 24993-454

F. +49 (0) 228 24993-77-454

christian.glosauer@gtai.de

Germany Trade & Invest ist die Gesellschaft zur Außenwirtschaftsförderung der Bundesrepublik Deutschland. Die Gesellschaft berät ausländische Unternehmen, die ihre Geschäftstätigkeit auf den deutschen Markt ausdehnen wollen. Sie unterstützt deutsche Unternehmen, die ausländische Märkte erschließen wollen, mit Außenwirtschaftsinformationen.

Germany Trade & Invest

Gesellschaft für Außenwirtschaft und Standortmarketing mbH

Villemombler Straße 76
53123 Bonn
Deutschland

T. +49 (0) 228 24993-0
F. +49 (0) 228 24993-212
info@gtai.de
www.gtai.de

*) Schätzung bzw. Prognose