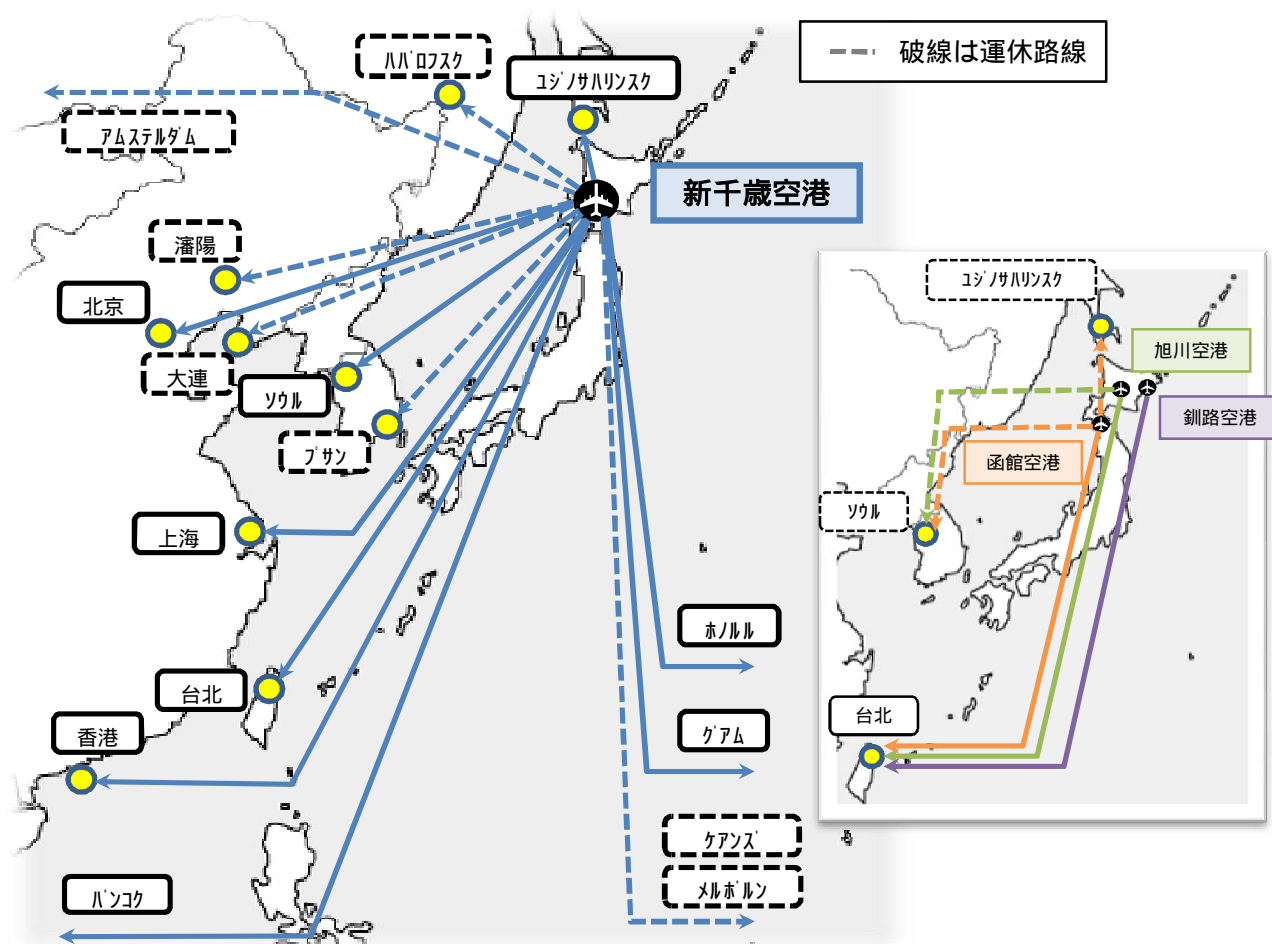


## 2 国際交通

### (1) 国際航空ネットワークの状況



国際航空路線一覧

(平成24年11月1日現在)

空 港	路 線	航空会社	就航年月日	運航便数 (便数/週)
新千歳	ソウル線	大韓航空	1989. 6. 2	14往復
		イースター航空	2011. 5. 5	運休
	グアム線	ジンエアー	2011. 7.15	4往復
		ユナイテッド航空	1990. 7. 2	2往復
	香港線	キャセイパシフィック航空	1990.10.28	4往復
		香港エクスプレス航空	2008.11. 7	運休
	ホノルル線	ジャルウェイズ	1992. 2. 3	運休
		ハワイアン航空	2012.10.31	3往復
	ケアンズ-メルボルン線	カンタス航空	1992.10.27	運休
	アムステルダム線	KLMオランダ航空	1997.10.29	運休
	瀋陽線	中国南方航空	1998. 6.28	運休
	ユジノサハリンスク線	サハリン航空	2001. 7.22	2往復
	上海線	中国東方航空	2001. 8. 1	5往復
	台北線	エバー航空	2003. 3.30	7往復
		チャイナエアライン	2006. 7. 1	7往復
		トランスアジア航空	2012. 9. 4	2往復
	釜山線	大韓航空	2006. 6. 1	運休
北京線	中国国際航空	2007. 4.18	3往復	
大連線	中国南方航空	2007. 5. 2	運休	
ハバロフスク線	サハリン航空	2010.12.28	運休	
バンコク線	タイ国際航空	2012.10.31	3往復	
ユジノサハリンスク線	サハリン航空	1994. 4. 4	運休	
函 館	ソウル線	大韓航空	2006. 6. 1	運休
	台北線	トランスアジア航空	2012. 9. 9	2往復
旭 川	ソウル線	アシアナ航空	2006. 6. 8	運休
	台北線	エバー航空	2012.10.28	2往復
釧 路	台北線	トランスアジア航空	2012. 9. 7	1往復

## 国際線 路線別輸送人員の推移

(単位:人)

路線 \ 年度	H14	H15	H16	H17	H18	H19	H20	H21	H22	H23
新千歳 - ソウル	107,777	102,812	137,431	151,055	160,134	163,057	150,042	164,572	207,280	279,051
新千歳 - グアム	25,657	24,574	28,352	30,056	31,005	30,727	25,930	24,538	29,014	25,132
新千歳 - 香港	79,752	75,707	147,524	128,318	133,820	145,546	119,749	168,590	190,529	144,638
新千歳 - ホノルル	119,929	48,492	-	-	-	-	-	-	224	-
新千歳 - ケアンズ	-	-	17,212	14,224	10,823	-	-	-	-	-
函館 - ヲジノサハリンスク	4,357	4,504	4,965	5,316	4,247	3,253	2,785	107	-	-
新千歳 - 潘陽	23,947	10,450	20,382	16,673	16,970	5,417	-	-	5,934	566
新千歳 - ヲジノサハリンスク	2,369	3,049	2,947	3,595	4,575	5,986	5,394	5,544	7,212	6,277
新千歳 - 上海	25,337	10,801	21,929	23,073	24,789	26,398	26,848	30,156	40,027	37,044
新千歳 - 台北	280	59,060	100,051	134,779	253,277	275,758	237,175	247,608	259,251	288,438
新千歳 - 釜山	-	-	-	-	27,583	37,170	31,295	31,605	35,086	20,905
函館 - ソウル	-	-	-	-	24,573	36,167	31,629	42,164	36,086	8,168
旭川 - ソウル	-	-	-	-	33,107	41,378	31,786	19,428	22,692	6,378
新千歳 - 北京	-	-	-	-	-	14,871	14,223	22,167	36,381	31,380
新千歳 - 大連	-	-	-	-	-	11,248	12,600	14,040	13,187	9,222
新千歳 - ハバロフスク	-	-	-	-	-	-	-	-	482	214

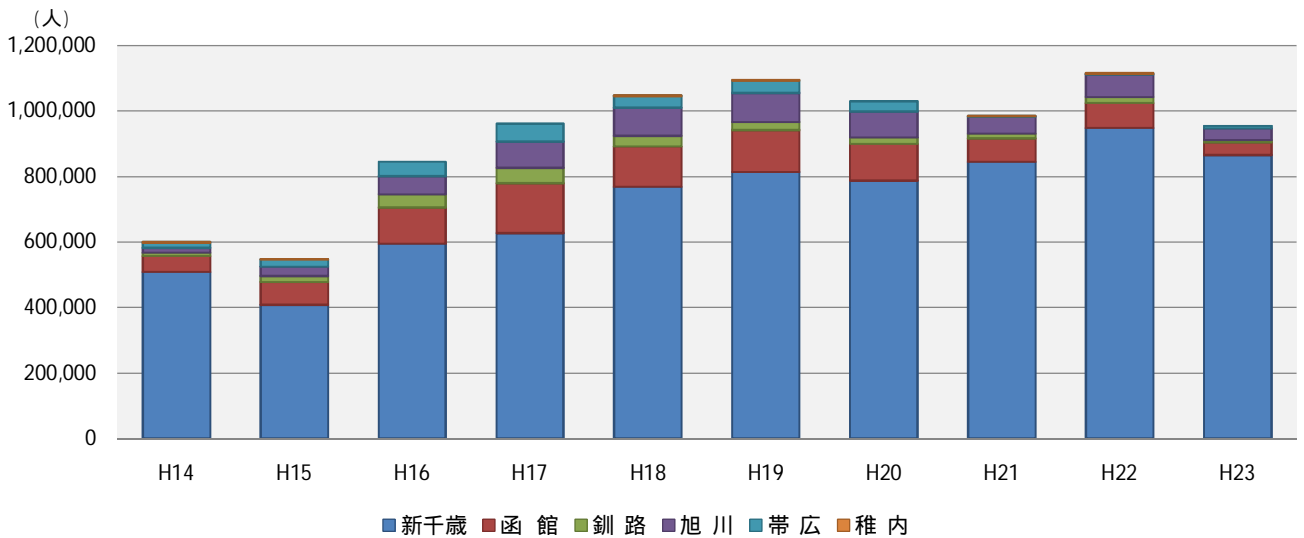
「数字でみる北海道の運輸」より

不定期(チャーター)便は除く。

## 国際線 空港別乗降客数の推移

(単位:人)

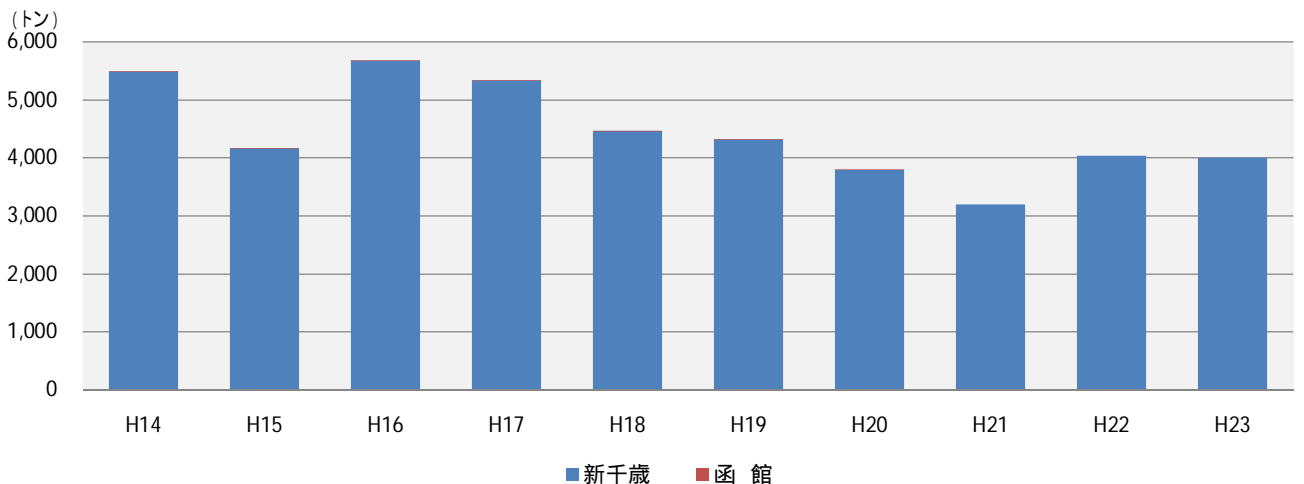
年度 空港	H14	H15	H16	H17	H18	H19	H20	H21	H22	H23
新千歳	509,235	409,247	595,011	627,124	768,140	814,497	788,563	845,474	949,532	866,380
函館	49,034	68,605	110,719	152,747	124,770	128,059	111,675	70,779	76,319	38,426
釧路	9,563	18,509	40,778	47,956	32,244	25,058	19,473	15,593	16,612	7,067
旭川	14,352	29,327	55,582	79,267	85,518	87,917	78,888	51,190	70,697	35,687
帯広	17,976	22,991	42,524	55,096	36,475	38,257	31,572	3,359	1,810	8,462
稚内	373	355	0	0	244	745	0	304	1,028	0



## 国際線 空港別貨物取扱量の推移

(単位:トン)

年度 空港	H14	H15	H16	H17	H18	H19	H20	H21	H22	H23
新千歳	5,493	4,169	5,677	5,337	4,469	4,319	3,798	3,195	4,039	3,999
函館	1	4	3	3	3	1	2	0	0	0



## 道内空港におけるC I Q機関の体制等

区分	空港名	税 関	出 入 国 管 理	検 疫
指定空港	新千歳	常駐職員対応	常駐職員対応	常駐職員対応
	函 館	函館税関対応 (車で約30分)	函館港出張所対応 (車で約30分)	函館出張所対応 (車で約30分)
	旭 川	常駐職員対応	千歳・苫小牧出張所対応 (JR・バスで約3時間)	常駐職員対応
非指定空港	釧 路	釧路税関支署対応 (車で約50分)	釧路港出張所対応 (車で約50分)	釧路出張所対応 (車で約50分)
	帯 広	十勝出張所対応 (車で約1時間)	千歳・苫小牧出張所対応 (JR・車で約3時間)	小樽検疫所【釧路出張所】対応 (JR・バスで約5時間【JR・バスで約3時間】)
	稚 内	稚内税関支署対応 (車で約30分)	稚内港出張所対応 (車で約30分)	稚内出張所対応 (車で約40分)
	女満別	網走出張所対応 (車で約30分)	釧路港出張所対応 (JR・バスで約4時間)	旭川空港出張所【釧路出張所】対応 (JR・バスで約5時間30分【JR・バスで約4時間分】)
	中標津	根室税関支署対応 (車で約1時間30分)	釧路港出張所対応 (車で約2時間30分)	花咲出張所対応 (車で約1時間30分)

(H23.6.1現在)  
北海道調べ