



METROPOLREGION HAMBURG: Starke Fakten für eine starke Logistikregion!

Ausgabe: April 2011

Metropolregion Hamburg

Metropolregion Hamburg

Einwohner ¹⁾	4,3 Mio.
Fläche ²⁾	19 801 km ²
Erwerbstätige ²⁾	2,1 Mio.
Bruttoinlandsprodukt ²⁾	147,7 Mrd. €
Bruttowertschöpfung ²⁾	132,5 Mrd. €

Quelle: Statistikportal der Metropolregion Hamburg
Datenbasis: ¹⁾ 31.12.2009; ²⁾ 31.12.2008



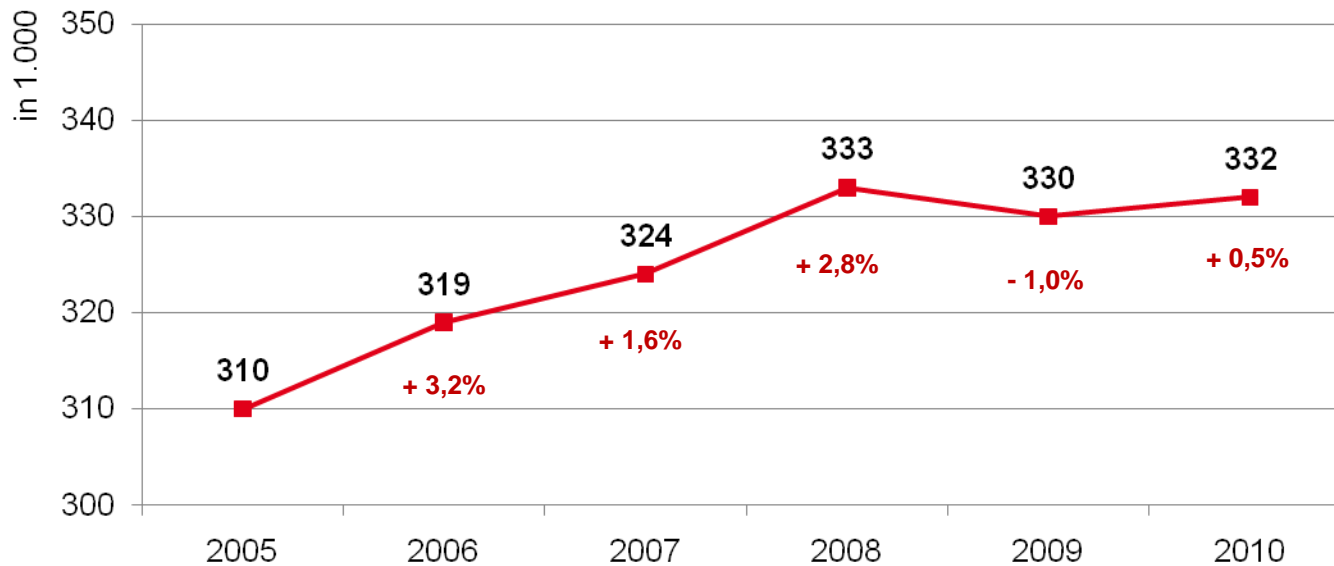
Logistik-Erwerbstätige (2010)

	in 1.000	in %*
Metropolregion Hamburg	332	15,2%
davon Hamburg	177	15,4%
davon Nördliche Metropolregion	83	15,5%
davon Südliche Metropolregion	73	14,6%
Deutschland	5.264	12,9%
* Basis: Statistisches Bundesamt, vorläufige Schätzung		

Quelle: BA, Berechnungen: Süderelbe AG

Die Logistikbeschäftigung setzt sich zusammen aus direkter Logistikbeschäftigung (ca. 60%), Logistik-Services (ca. 10%) und indirekter Logistikbeschäftigung (ca. 30%).

Entwicklung der Logistik-Erwerbstätigkeit Metropolregion Hamburg (2005-2010)



Quelle: BA, Berechnungen: Süderelbe AG

Logistik-Unternehmen (2010)

	Gesamtanzahl Unternehmen ¹	Logistik-Unternehmen ²	Anteil
Metropolregion Hamburg	209.005	11.750	5,6%
davon Hamburg	101.246	7.295	7,2%
davon Nördliche Metropolregion	57.108	2.445	4,3%
davon Südliche Metropolregion	50.651	2.009	4,0%

Quelle: Handelskammer Hamburg

¹ Statistikportal der Metropolregion Hamburg, Datenbasis: 31.12.2009

² Datebasis: 15.08.2010

Logistik-Ausbildungsbetriebe (2010)

	Unternehmen	Auszubildende
Metropolregion Hamburg	752	1.334
davon Hamburg	585	1.128
davon nördliche Metropolregion	95	109
davon südliche Metropolregion	72	97

Quelle: Handelskammer Hamburg

Studium / Weiterbildung (2010)

	Anzahl Hochschulen
Metropolregion Hamburg	15
davon Hamburg	9
davon nördliche Metropolregion	3
davon südliche Metropolregion	3

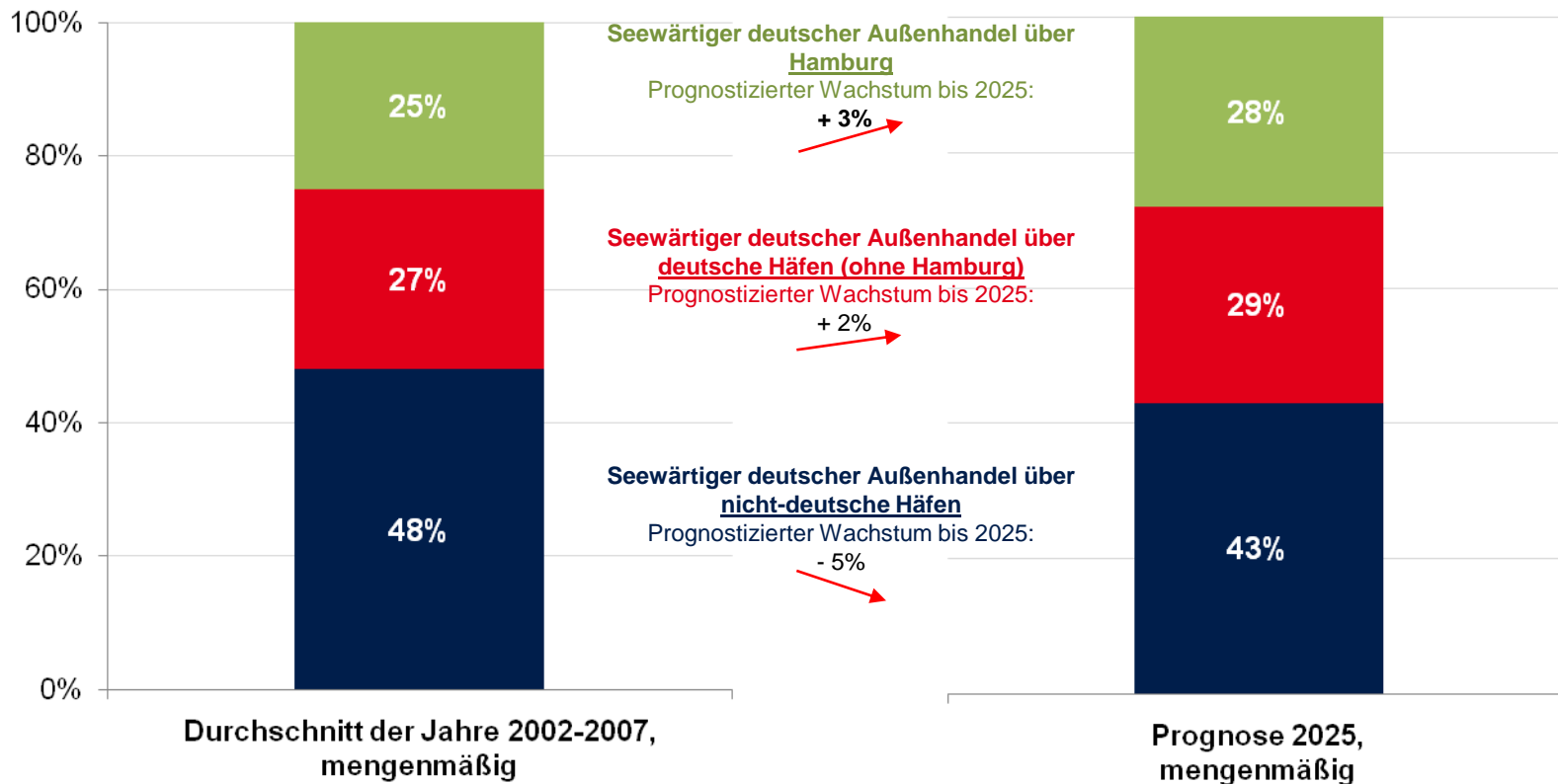
- Hamburg stellt ein Zehntel der bundesweiten Auszubildenden im Speditions- und Logistikbereich.
- Die Hälfte aller Fachkräfte für Hafenlogistik im Bundesgebiet wird in Hamburg ausgebildet.
- Die Gesamtzahl der Azubis beträgt ca. 3.300. Jährlich werden ca. 1.300 Plätze neu besetzt.

- Mehrere international renommierte Hochschulen bieten in Hamburg Studiengänge mit dem Schwerpunkt Logistik an.

www.wissenschaft.hamburg.de

www.logistik-lernen-hamburg.de

Seewärtiger deutscher Außenhandel



Quelle: Flottenkommando, Destatis, Europäische Kommission, ISL, Handelskammer Hamburg, Planco Seeverkehrsprognose 2025

- Hamburg ist **Sitz des Internationalen Seegerichtshofs (ISGH)**. Der Internationale Seegerichtshof wurde auf der Grundlage des Seerechtsübereinkommens (SRÜ) der Vereinten Nationen vom 10. Dezember 1982 gegründet.
- Das **internationale Logistik-Schiedsgericht** der Handelskammer Hamburg garantiert bei Streitigkeiten zwischen oder mit Unternehmen der Logistik-Branche ein schnelles, kostengünstiges und weltweit anerkanntes Streitbeilegungsverfahren auf höchstem Niveau.
- Mit **28 Fachanwälten im Bereich Transport- und Speditionsrecht** praktizieren ca. 21% der 134 Anwälte Deutschlands in Hamburg.

- Mehr als 20 **Emissionshäuser** bieten in Hamburg Schiffsfonds in Form von Kommanditanteilen an Schiffen an und decken damit rund 80 Prozent der weltweiten Container-Chartertonnage ab.
- Hamburg ist Standort mehrerer bedeutender **Banken für die Schiffsfinanzierung**, darunter die HypoVereinsbank/Uni Credit Group, die HSH Nordbank und die Deutsche Schiffsbank.

Unternehmen in der Metropolregion Hamburg

Die größten Unternehmen in der Metropolregion (Beschäftigte) 2010

Hamburg

- Airbus Deutschland GmbH
- Deutsche Lufthansa AG
- Asklepios Kliniken Hamburg GmbH
- Otto Group
- Deutsche Bahn AG
- Universitätsklinikum Hamburg-Eppendorf
- Deutsche Post AG
- Hamburger Sparkasse AG
- REWE Group
- EDEKA-Gruppe

Südl. Metropolregion

- GP Günter Papenburg AG (K)
- Dow Deutschland Anlagen-GmbH
- NORDMILCH eG (K)
- Airbus Deutschland GmbH
- Laurens Spethmann Gruppe (K)
- Wilhelm Hoyer Gruppe (K)
- Vion Zeven AG
- Uelzena EG
- hagebau Handels-GmbH für Baustoffe & Co. KG

Nördl. Metropolregion

- Regio Kliniken
- Johnson & Johnson Medical GmbH
- E.ON Hanse AG
- Segeberger Kliniken Gruppe
- Jungheinrich AG
- Autoliv B.V. + Co. KG
- Sparkasse Holstein
- Honeywell Bremsbelag GmbH
- Getriebebau Nord GmbH & Co. KG
- comdirekt Bank AG

Quelle: HWF Hamburgische Gesellschaft; Geschäftsstelle der Metropolregion Hamburg

Ausländische Unternehmen in der Metropolregion

	China-Kompetenz VR China inkl. Hongkong	Singapur-Kompetenz Singapur	Russland-Kompetenz Russische Föderation
Anzahl der Unternehmen in der Metropolregion mit Wirtschaftsbeziehungen zu ...	1.482 ¹	728	983 ¹
Anzahl der Hamburger Unternehmen mit Wirtschaftsbeziehungen zu ...	975	508	620
Hamburger Unternehmen mit Vertretung, Niederlassung, Produktionsstätte oder Beteiligung vor Ort	307	137	121
Anzahl der Staatsangehörigen mit Wohnsitz in Hamburg (31.12.2009)	3.299	65	7.415
Ausfuhr 2009 in Mio. €	3.021	272	660
Einfuhr 2009 in Mio. €	5.721	141	1.545
Regelmäßige Veranstaltungen	China Time Hamburg Summit	-	Sprechtage des Hamburg-Repräsentanten in St. Petersburg
Infrastruktur	Generalkonsulat	-	Generalkonsulat
Auf das Land spezialisierte Dienstleister	Rae RA Lin	-	IHK der Russischen Föderation , Vereinigung der russischen Kaufmannschaft
Containerumschlag in 1.000 TEU in 2010	2.740	562	439

¹ Kammerbezirke Flensburg, Kiel, Lübeck, Hamburg, Stade, Wolfsburg/Lüneburg

Ausländische Unternehmen in der Metropolregion

	Schweden-Kompetenz Schweden	Finnland-Kompetenz Finnland	Südkorea-Kompetenz Südkorea
Anzahl der Unternehmen in der Metropolregion mit Wirtschaftsbeziehungen zu ...	1.582 ¹	1.251 ¹	649 ¹
Anzahl der Hamburger Unternehmen mit Wirtschaftsbeziehungen zu ...	949	746	410
Hamburger Unternehmen mit Vertretung, Niederlassung, Produktionsstätte oder Beteiligung vor Ort	145	129	95
Anzahl der Staatsangehörigen mit Wohnsitz in Hamburg (31.12.2009)	1.066	820	914
Ausfuhr 2009 in Mio. €	321	138	235
Einfuhr 2009 in Mio. €	636	187	1.712
Regelmäßige Veranstaltungen	-	-	-
Infrastruktur	Honorarkonsulat	Generalkonsulat	Generalkonsulat, KOTRA, Korea Business Centre
Auf das Land spezialisierte Dienstleister	-	-	-
Containerumschlag in 1.000 TEU in 2010	253	271	260

¹ Kammerbezirke Flensburg, Kiel, Lübeck, Hamburg, Stade, Wolfsburg/Lüneburg

Ausländische Unternehmen in der Metropolregion

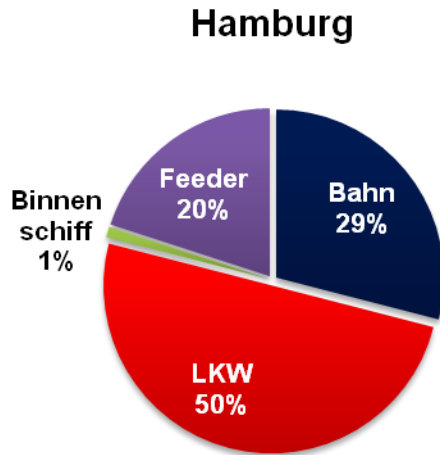
	Polen-Kompetenz Polen	Malaysia-Kompetenz Malaysia	Brasilien-Kompetenz Brasilien
Anzahl der Unternehmen in der Metropolregion mit Wirtschaftsbeziehungen zu ...	1.463 ¹	602 ¹	753 ¹
Anzahl der Hamburger Unternehmen mit Wirtschaftsbeziehungen zu ...	895	390	519
Hamburger Unternehmen mit Vertretung, Niederlassung, Produktionsstätte oder Beteiligung vor Ort	144	92	122
Anzahl der Staatsangehörigen mit Wohnsitz in Hamburg (31.12.2009)	20.027	251	1.423
Ausfuhr 2009 in Mio. €	732	123	532
Einfuhr 2009 in Mio. €	1.059	292	1.109
Regelmäßige Veranstaltungen	-	-	-
Infrastruktur	Generalkonsulat	Honorargeneralkonsulat	Honorarkonsulat
Auf das Land spezialisierte Dienstleister	-	-	-
Containerumschlag in 1.000 TEU in 2010	178	209	189

¹ Kammerbezirke Flensburg, Kiel, Lübeck, Hamburg, Stade, Wolfsburg/Lüneburg

Ausländische Unternehmen in der Metropolregion

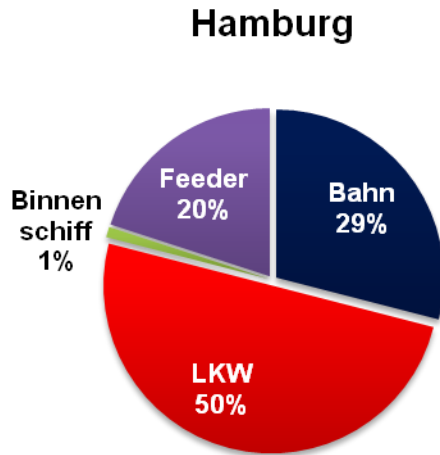
	Arabien-Kompetenz Ver. Arab. Emirate	Indien-Kompetenz Indien
Anzahl der Unternehmen in der Metropolregion mit Wirtschaftsbeziehungen zu ...	531 ¹	855 ¹
Anzahl der Hamburger Unternehmen mit Wirtschaftsbeziehungen zu ...	403	568
Hamburger Unternehmen mit Vertretung, Niederlassung, Produktionsstätte oder Beteiligung vor Ort	84	118
Anzahl der Staatsangehörigen mit Wohnsitz in Hamburg (31.12.2009)	8	2.471
Ausfuhr 2009 in Mio. €	436	540
Einfuhr 2009 in Mio. €	97	836
Regelmäßige Veranstaltungen	Beteiligung an der „Arab Health“	India Week Hamburg, Beteiligung an der SMM India
Infrastruktur	-	Generalkonsulat
Auf das Land spezialisierte Dienstleister	-	Deutsch-Indische Gesellschaft
Containerumschlag in 1.000 TEU in 2010	162	184

¹ Kammerbezirke Flensburg, Kiel, Lübeck, Hamburg, Stade, Wolfsburg/Lüneburg



- 2010 wurden in Hamburg ca. 6,6 Mio. TEU ins Hinterland transportiert. Rund die Hälfte der Container (50%), also 3,3 Mio. TEU, wurden per LKW transportiert.
- Im Modal Split des Hinterlandverkehrs ist der Straßengüterverkehr im Nahbereich (<150 Kilometer) der bedeutendste Verkehrsträger.
- **Loco-Quote:** Innerhalb der Metropolregion (<150 Kilometer) finden rund **30%** des gesamten Container-Hinterlandverkehrs in TEU statt.

Quelle: Hafen Hamburg Marketing e.V.



Fakten

- Hamburg ist Europas Nr. 1 beim Bahn-Transport von Containern.
- Die Metropolregion Hamburg ist größter Eisenbahnknotenpunkt in Nordeuropa.
- Europas größter Rangierbahnhof „Maschen“ (ca. 15 km südlich von Hamburg) ist weltweit die Nr. 2.
- Europas größter Seehafenbahnhof „Alte Süderelbe“.
- Einer der aufkommensstärksten Umschlagbahnhöfe für den kombinierten Ladungsverkehr (KLV) „Billwerder“.
- Mehr als 12 Prozent des deutschen Schienengüterverkehrs beginnen oder enden auf Gleisen des Hamburger Hafens.

Quelle: Hafen Hamburg Marketing e.V.

Logistikkompetenz: Verkehrsträger Schiene

Hamburg

Heute bewegt das Transportsystem täglich rund 200 Züge mit über 4.500 Waggons. Der Ladungsanteil der Bahn liegt bei rund 37% des gesamten Ladungsaufkommens in Tonnen im Hafen.

Im Jahr 2010 lag der Bahnanteil am Modal Split in Hamburg bei 29%, es wurden 1,9 Mio. TEU transportiert.

Qualitativ bessere Wettbewerbsposition für den Verloader: Über 80 zugelassene Eisenbahnverkehrsunternehmen bieten Transporte an.

Hamburg verfügt über eine sehr hohe Abfahrtsfrequenz bei gleichzeitiger Bedienung eines sehr dichten Netzwerks, in dem auch kleinere Destinationen wie z. B. Bamberg bedient werden. Ca. 430 Verbindungen pro Woche (RTM rund 260)

Rotterdam

Mehr als 48 Züge fahren täglich Rotterdam an.

2009 lag der Modal Split der Bahn in Rotterdam bei 9%, in Antwerpen bei 8%.

Ca. 25 zugelassene Eisenbahnverkehrsunternehmen bieten Transporte an.

Rotterdam hat über die Jahre die Verkehrsanbindung an ihr natürliches Hinterland weiter optimiert, während sich Hamburg durch den Aufbau neuer Bahnverbindungen neue Zielmärkte erschlossen hat.

Quelle: Hafen Hamburg Marketing e.V. / HHLA Hamburger Hafen und Logistik AG

Logistikkompetenz: Verkehrsträger Schiene

Hamburg	Rotterdam
Geringere Schienennachlaufkosten aufgrund geringerer Entfernung ab Hamburg: Warschau: - 460 km, Prag: - 380 km, Wien: - 320 km	
Rangierbahnhof Maschen Gleise: 96 x > 750 m	Terminal RSC Waalhaven Gleise: 8 x 750 m
Kurze Strecken (7 x 12 km) Kosten Umfuhr: LKW 55,00 €	Lange Strecken (10 x 40 km) Kosten Umfuhr: LKW 110,00 - 140,00 €
In Hamburg wird der Rangierbahnhof aktiv genutzt, um kaireine Züge zu bilden.	In Rotterdam werden die Container von Waalhaven und Massvlakte aus getruckt.
Direkt nach Hamburg gibt es ca. 1.100 Lokomotiven.	Zwischen den Niederlanden und Deutschland existieren zwei unterschiedliche Strom- und Sicherheitssysteme. Es gibt nur ca. 40 Lokomotiven, die direkt durchfahren können. (NL: Hochkomplexe, noch nicht ausgereifte Betuweroute, D: ab Emmerich 15-KV DB-Netz-System).

Quelle: Hafen Hamburg Marketing e.V. / HHLA Hamburger Hafen und Logistik AG

Metropolregion Hamburg

- Der Hamburger Hafen ist der drittgrößte deutsche Binnenhafen.
- Insgesamt verbinden 16 wöchentliche Abfahrten von Container-Liniendiensten Hamburg mit Binnenhäfen in Nord- und Ostdeutschland.
- Ausgewählte Zielhäfen: Braunschweig, Minden, Hannover, Magdeburg, Aken, Riesa, Decin, Lovosice, Haldensleben, Brunsbüttel.

Rotterdam

- 50 Prozent des gesamten in Rotterdam eintreffenden Ladungsaufkommens werden per Binnenschiff befördert (auf 120.000 Binnenschiffe). In Rotterdam spielt die Binnenschifffahrt seit jeher eine wichtige Rolle beim Weitertransport. Fahrzeiten variieren zwischen weniger als einem Tag für Ziele in Deutschland und Belgien und 4 Tagen für Ziele in der Schweiz.

Quelle: Hafen Hamburg Marketing e.V.

Hamburg erfüllt eine wichtige europäische Hub-Funktion zur Verteilung von Feederladung insbesondere in den Ostseeraum.

Daten und Fakten 2010

Feederreedereien	19 19 Unternehmen bieten Zubringerverkehre ab Hamburg an.
Feederdienste	47 Insgesamt werden 47 Feederdienste betrieben.
Abfahrten	154 wöchentlich Es werden durchschnittlich 154 wöchentliche Abfahrten angeboten.
Zielländer	15 Aktuell werden 15 europäische Länder angefahren.

Quelle: Hafen Hamburg Marketing e.V.

Container-Liniendienste in den Nordrange-Häfen Anzahl 2010



- Von Hamburg aus werden über 950 Destinationen in 178 Ländern direkt oder via Umladung angelaufen (700 direkt, 250 via Umladung).

Quelle: Hafan Hamburg Marketing e.V.

Für Air-Cargo-Unternehmen und Logistik-Dienstleister gibt es ca. 56.000 m² Logistikflächen in der Hamburg-Airport-Region, 19.000 m² davon sind mit dem Flughafenvorfeld verbunden.

Logistikflächen Hamburg-Airport-Region

- **Luftfrachtzentrum - Hamburg Airport**
 - 19.000 m² Umschlagsfläche
 - 8.000 m² Bürofläche
- **Air Cargo Center – Norderstedt**
 - 11.000 m² Umschlagsfläche
 - 9.000 m² Bürofläche
- **World Cargo Center – Nordport**
 - 18.000 m² Umschlagsfläche
 - 6.800 m² Bürofläche
- **Gewerbe- und Logistik-Areal Obenhauptstraße**
 - 8.000 m² Umschlagsfläche
 - 6.000 m² Bürofläche

Kennzahlen Flughafen Hamburg

Kennzahlen	2010
Flugbewegungen:	158.200
Passagiere (Mio.):	12.96
Luftfracht (t)*:	140.000
Mitarbeiter am Flughafen:	15.000
Mitarbeiter Flughafen Hamburg und Tochterunternehmen:	1.669
Airlines:	65
Flugziel:	115

Quelle: Flughafen Hamburg GmbH
*Umschlagmenge Hamburg Airport Region



METROPOLREGION HAMBURG: Starke Fakten für eine starke Logistikregion!

Die Daten und Fakten für die Metropolregion Hamburg - mit Bezug auf die Bereiche Hafen und Logistik - wurden in Zusammenarbeit der nachstehend aufgeführten Organisationen erarbeitet.

egeb: Wirtschaftsförderung.
Erfolge unternehmen zwischen Hamburg und Sylt.


Hafen Hamburg Marketing


Hamburg Airport


HAMBURG
Marketing GmbH


Hamburg Port Authority


HWF
Hamburgische Gesellschaft
für Wirtschaftsförderung mbH


HK
Handelskammer
Hamburg




Logistik-Initiative
Hamburg


Süderelbe AG
Metropolregion Hamburg

Alle Aussagen beziehen sich auf das Jahr 2010, sofern nicht andere Zeiten angegeben sind.