

Dieses Dokument finden Sie unter [www.ihk-berlin.de](http://www.ihk-berlin.de) unter der Dok-Nr. 55976

# Der Arbeitsmarkt im Juli 2014

## I. Strukturdaten auf einen Blick

	Juli 2014	Juni 2014
<b>Zahl der Arbeitslosen in Berlin</b>	<b>203.929</b>	<b>201.190</b>
Saisonbereinigte Veränderung (ggü. Vormonat)	-1.000	0
Veränderung gegenüber dem Vorjahresmonat	-8.828	-7.590
<b>Arbeitslosenquote</b>	<b>11,1%</b>	<b>11,0%</b>
Jugendliche Arbeitslose (15 bis unter 25 Jahre)	17.614	16.311
Veränderung gegenüber dem Vorjahresmonat	-13,5%	-13,9%
Langzeitarbeitslose (1 Jahr und länger arbeitslos)	66.418	66.649
Veränderung gegenüber dem Vorjahresmonat	-5,1%	-4,8%
<b>SV-Beschäftigte: Veränderung gegenüber dem Vorjahr</b>	<b>+2,8%<sup>1</sup></b>	<b>+2,6%<sup>2</sup></b>
<b>Gemeldete Stellen<sup>3</sup></b>	<b>20.244</b>	<b>20.375</b>

<sup>1</sup> Stand: Mai 2014

<sup>2</sup> Stand: April 2014

<sup>3</sup> ungeforderte Stellen ohne selbstständige/freiberufliche Tätigkeiten und ohne Stellen der privaten Arbeitsvermittlung

Quelle: Statistik der Bundesagentur für Arbeit

## II. Kurzbewertung

### Saisonbedingter Anstieg der Arbeitslosigkeit – Positive Signale vom Stellenmarkt – Aufbau sozialversicherungspflichtiger Beschäftigung ungebrochen

Im Juli stieg die Arbeitslosigkeit in Berlin saisonbedingt leicht auf 203.929 Arbeitslose an (+2.739 ggü. Juni 2014). Jedoch waren dies immer noch 8.828 weniger als im Vorjahresmonat. Dies entspricht einem **Rückgang um 4,1 Prozent**. Im Bund verringerte sich die Zahl der Arbeitslosen gegenüber dem Vorjahr um 1,5 Prozent. Berlin bleibt mit 11,1 Prozent im Juli **Schlusslicht im Bundesländerranking bei der Arbeitslosenquote** (Vorletzter Bremen: 11,0 Prozent und Bund: 6,5 Prozent).

Positive Signale für eine weitere nachhaltige **Verbesserung der Beschäftigungsmöglichkeiten** kommen vom Stellenmarkt. Seit Beginn des Jahres steigt der Bestand an gemeldeten Stellen kontinuierlich an. Im Juli 2014 waren mit 20.244 offenen Stellen **9,2 Prozent mehr Angebote** bei der Regionaldirektion gelistet als im Vorjahresmonat.

Beim Aufbau sozialversicherungspflichtiger Beschäftigung führte Berlin die Rangliste der Bundesländer weiterhin an. Damit ist die Hauptstadt seit Februar 2012 beim Beschäftigungsaufbau im Ländervergleich ungeschlagen. Auf Jahressicht erhöhte sich die **Zahl der Beschäftigten um 2,8 Prozent** (Bund: 1,5 Prozent).

**Ihre Ansprechpartner:**

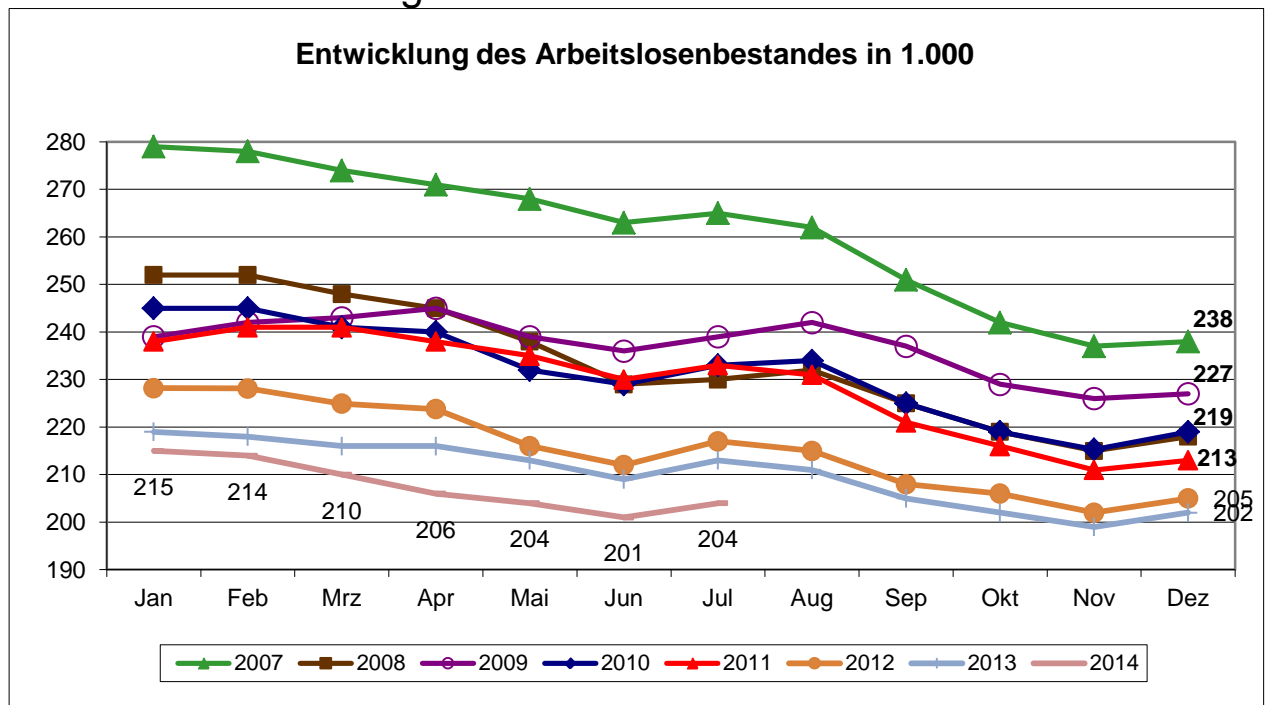
Simon Margraf, Daniel Hönow

Tel: +49 30 31510-288/253 | Fax: +49 30 31510-108

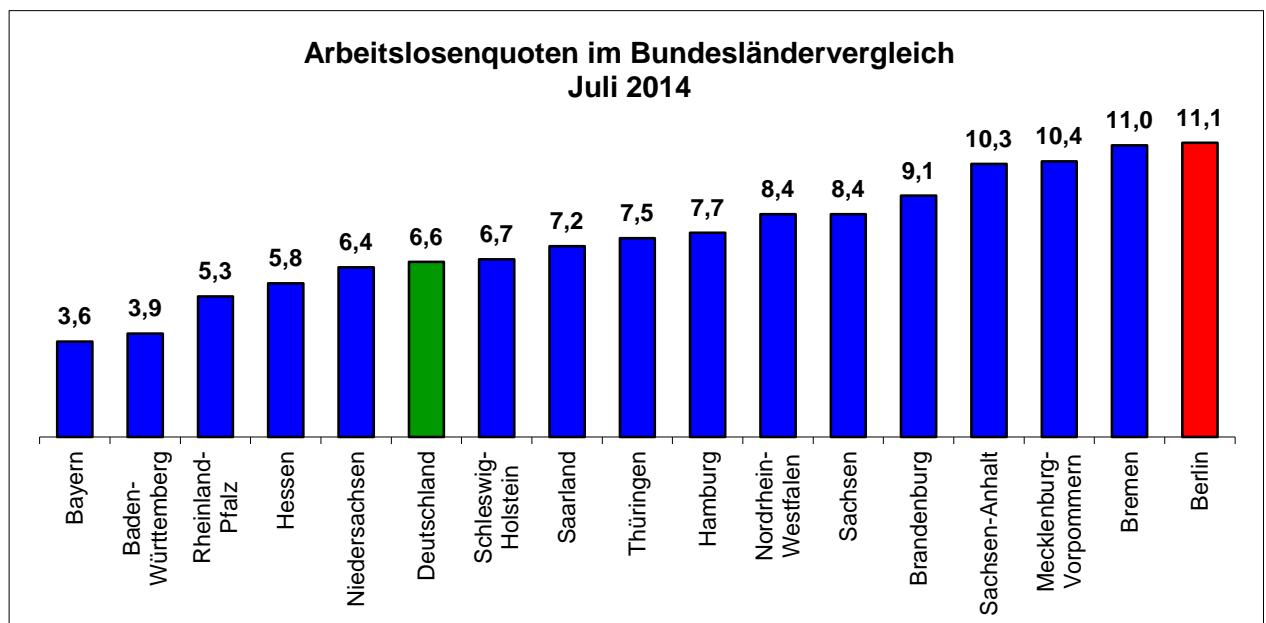
E-Mail: [marg@berlin.ihk.de](mailto:marg@berlin.ihk.de) | [hoen@berlin.ihk.de](mailto:hoen@berlin.ihk.de) | [www.ihk-berlin.de](http://www.ihk-berlin.de)

Stand: 31. Juli 2014

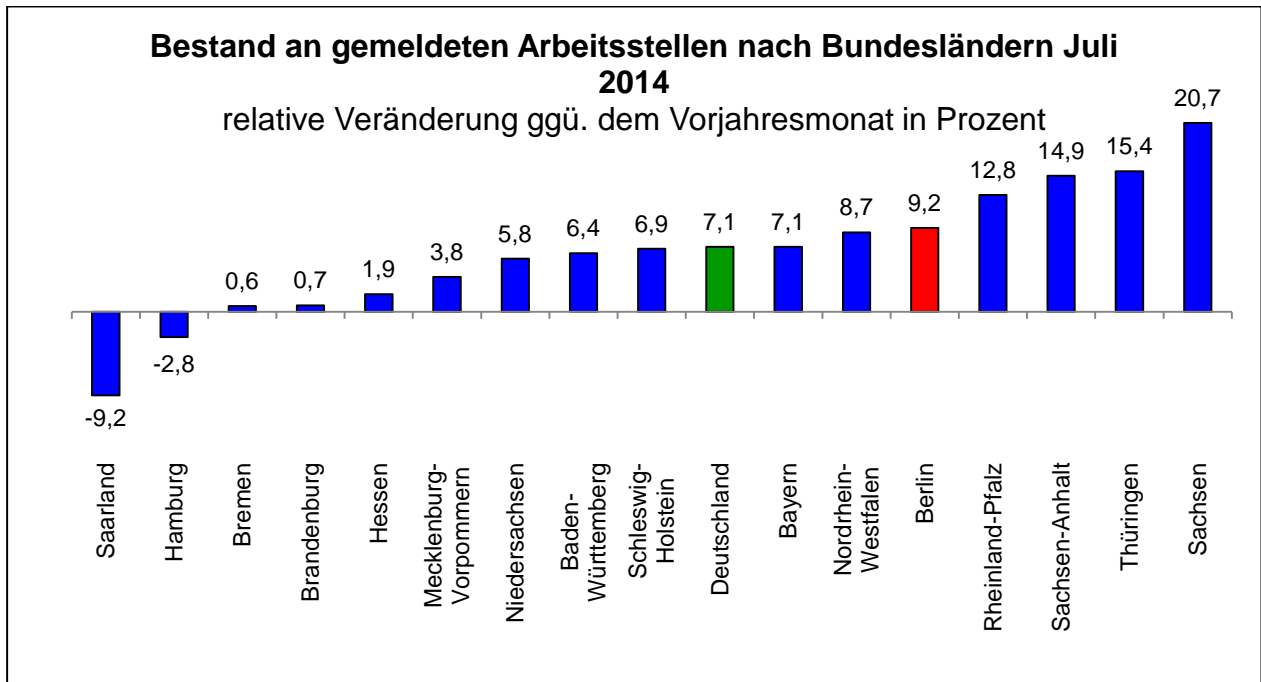
### III. Grafischer Anhang



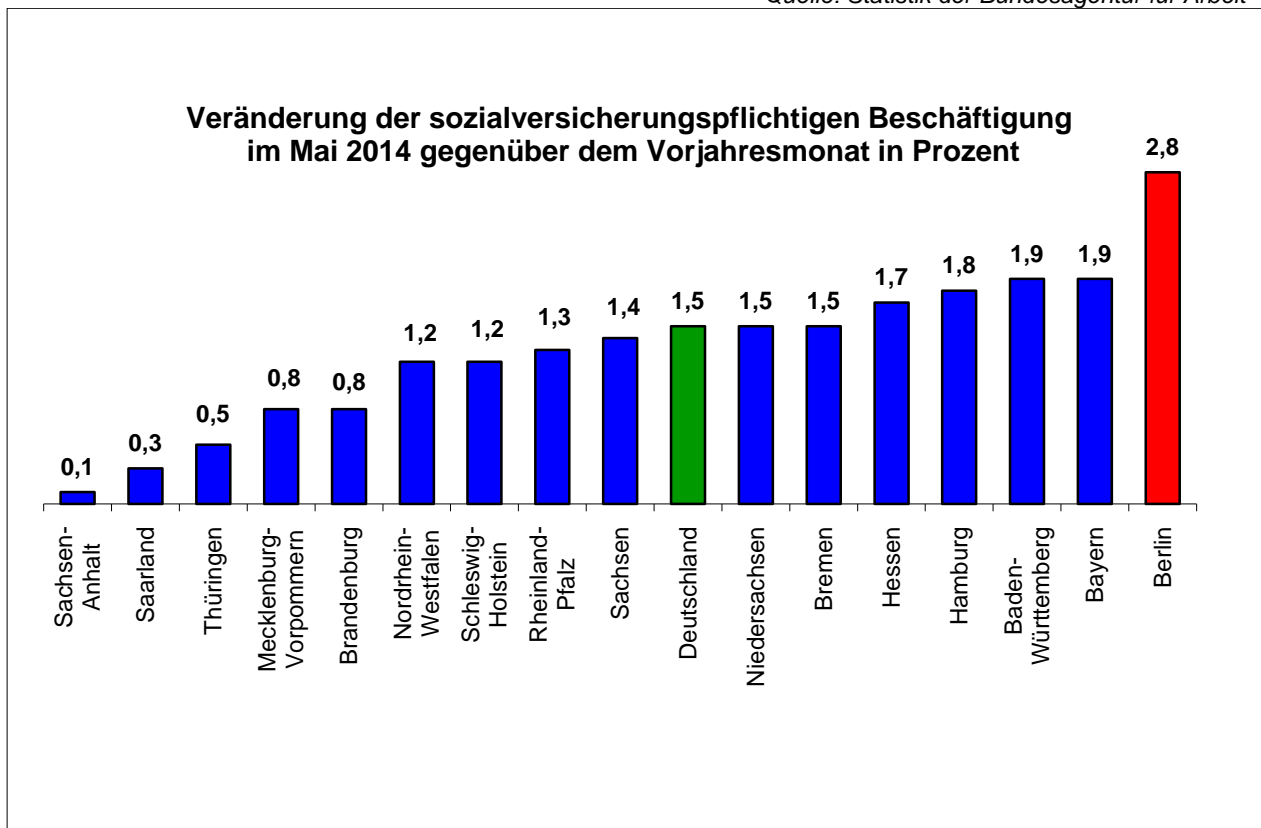
Quelle: Statistik der Bundesagentur für Arbeit



Quelle: Statistik der Bundesagentur für Arbeit



Quelle: Statistik der Bundesagentur für Arbeit



Quelle: Statistik der Bundesagentur für Arbeit