



This project is funded
by the European Union



Schweizerische Eidgenossenschaft
Confédération suisse
Confederazione Svizzera
Confederaziun svizra

INSTAT
Republika e Shqipërisë
Instituti i Statistikës

S H Q I P Ë R I | A L B A N I A

Rezultatet Kryesore

CENSUS I POPULATION POPULLSISË AND HOUSING DHE BANESAVE CENSUS

Main Results

P j e s a 1 | P a r t 1

2011



CENSUSI I POPULLSISË DHE BANESAVE 2011

POPULATION AND HOUSING CENSUS 2011

Drejtor Botimi Ph.D Ines NURJA

INSTAT

Alma Kondi
Altin Xhikneli
Anisa Omuri
Blerina Subashi
Elda Kapllani
Emira Galanxhi
Ervin Shameti
Fatjona Pupuleku
Ledia Thomo
Majlinda Nesturi
Nurije Çaushti
Ogerta Elezaj
Olgeta Dhono
Ruzhdie Bici
Teranda Jahja
Valbona Petoshati

ASISTENCA TEKNIKE

Alessandro Gori
Bart de Brujin
Donatela Zindato
Ed Swires-Hennessy
Giambattista Cantisani
Guido Pieraccini
Jan Bartlema
Jeannette Schoorl
Patrick Simon
Roberto Bianchini
Shaban Sinani

Copyright © INSTAT 2012

Ndalohet riprodhimi i këtij botimi apo transmetimi i tij në cilëndo formë, pa autorizim paraprak me shkrim të mbajtësit të së drejtës së autorit.

No part of this publication can be reproduced or transmitted in any form or by any means without the prior written permission of the copyright holder

Faqosje: Gjergji KOLLUMBI, Mariana VLLAU

INSTAT
INSTITUTI I STATISTIKES,
Blv. "Zhan D'Ark" Nr. 3, Tiranë
Tel : + 355 4 2222411 / 2233356
Fax : + 355 4 2228300
E-mail : info@instat.gov.al

Shtypshkronja "Adel Print"

Parathënie dhe falenderime

Preface and acknowledgements

Censusi i Popullsisë dhe Banesave 2011 është i 11-i census i kryer në historinë e Shqipërisë. Mbi bazën e rezultateve të censusit, tashmë të dhënat e përditësuara sociale dhe ekonomike, mund të përdoren për planifikimin dhe vlerësimin e politikave të ndryshme qeveritare, si dhe të programeve të zhvillimit në nivel qendror dhe vendor. Përgatitja dhe kryerja e operacioneve të censusit kërkoj angazhimin e një vëllimi të madh burimesh financiare, njerëzore dhe materiale të mbështetura nga Qeveria e Shqipërisë, Komisioni Europian dhe donatorë të huaj. Metodologjia e censusit është bazuar në rekomandimet e Organizatës së Kombeve të Bashkuara dhe të zyrës statistikore të Bashkimit Europian (EUROSTAT) për raundin 2010 të censuseve të popullsisë dhe banesave. Në këtë proces janë marrë në konsideratë nevojat specifike të përdoruesve të të dhënave në Shqipëri. Organizimi dhe funksionimi i procesit të censusit është mbështetur në Ligjin nr. 10444, datë 07.07.2011 "Për disa ndryshime dhe shtesa në ligjin nr.8669, datë 26.10.2000 "Për censusin e përgjithshëm të popullsisë dhe banesave", (të ndryshuar). Komisioni Qendror i Censusit dhe komisionet vendore të censusit bazuar në ligjgarantuan infrastrukturën dhe lehtësirat e nevojshme për realizimin e tij. Mbrojtja e konfidencialitetit të të dhënave garantohet nga Ligji për statistikat zyrtare nr. 9180, datë 5.2.2004, neni 15, mbi konfidencialitetin, dhe në të njëjtën kohë edhe nga Ligji "Mbi ruajtjen e të dhënave personale" nr. 9887, datë 10.03.2008, neni 9. Zyrtarisht numërimi filloi në mesnatën e 30 shtatorit 2011 dhe, ashtu siç ishte përcaktuar në ligjin e censusit, zgjati një muaj në terren, me qëllim mbledhjen e informacionit të saktë në të gjithë vendin. Një nga risitë në aspektin teknik të Censusit të Popullsisë dhe Banesave 2011 në Shqipëri ishte dhe përdorimi i teknologjive të avancuara për leximin automatik të të dhënave, nëpërmjet përdorimit të njohjes inteligjente të karaktereve (ICR). Për herë të parë në historinë e censuseve të realizuara në Shqipëri, INSTAT kreu anketën e pas censusit për të matur mbulimin e censusit dhe cilësinë e të dhënave për kategoritë e zgjedhura. Informimi dhe ndërgjegjësimi i popullsisë për të marrë pjesë në census u realizua nëpërmjet strategjisë së komunikimit, si dhe planit të detajuar për mediat, aktivitetet e të cilave mbulonin të gjitha kategoritë e shoqërisë shqiptare. Publikimi i rezultateve kryesore është pjesë e produkteve të censusit. Ai mbështetet në strategjinë e publikimeve dhe planin e tabulimeve që INSTAT ka përgatitur. Këto dy dokumente janë përgatitur mbi bazën e nevojave në vend për të dhëna socio-ekonomike, si dhe me qëllimin

The 2011 Albanian Population and Housing Census, is the 11th census conducted in the history of Albania. With the availability of census results, the country can now use up-to-date socio-economic data for planning and evaluating various government policies and intervention programmes at national, regional and local levels.

The preparation and implementation of the census operations required a large amount of financial, human, and material resources which were supported by the Albanian government, the European Union and international donors.

The methodology was based on the Eurostat and UN recommendations for the 2010 Round of Population and Housing Censuses, taking into consideration the specific needs of Albanian data users.

The organisation and functioning of the census process was based on the Law No. 10444, dated 07.07.2011 "On some amendments and additions to the Law No. 8669, dated 26.10.2000 "On the general Census of Population and Housing" (as amended). The central census commission and local census commissions in municipalities and communes were ensuring the proper institutional infrastructure and facilities for the conduction of census operations.

The protection of data confidentiality is ensured both by the law No. 9180, dated 5.2.2004, "On official statistics", in accordance with article 15, "On Confidentiality", and law No. 9887 dated 10.03.2008 "On the protection of personal data", article 9.

Officially the enumeration started on the census night on September 30, 2011, and as defined per the census law it lasted one month in the field with the purpose of collecting accurate information all over the country. One of the innovative technical aspects of the Albanian 2011 Population and Housing Census was the use of advanced technologies such as Intelligent Character Recognition (ICR) for data capture. For the first time in the history of the censuses conducted in Albania, INSTAT has carried out a post enumeration survey with the purpose of evaluating the census coverage and data quality for selected variables.

As for the information and awareness of the population to participate in the census, a communication strategy was prepared as well as a detailed media plan covering the entire Albanian society.

The publication of the main results is part of the census outputs included in the dissemination strategy and tabulation plan that INSTAT has prepared. These documents have been defined on the basis of Albanian

për të siguruar krahasueshmërinë dhe koherencën e të dhënave me ato të vendeve të tjerë, me censuset e mëparshëm dhe anketa të tjera.

Ky botim përmban pjesën e parë të rezultateve të censusit dhe përfshin treguesit kryesorë mbi demografinë, arsimin, ndërtesat e banesat, aftësinë e kufizuar, si dhe përkatësinë etno-kulturore dhe ajo fetare në nivel kombëtar dhe rajonal. Ai do të pasohet me pjesën e dytë e cila do të ketë të dhëna mbi karakteristikat ekonomike të popullsisë. Në vijim, INSTAT do të botojë rezultatet e censusit në 12 qarqe të cilat do të vijojnë me botimin e analizave dhe studimeve për tematika të ndryshme si projeksionet e popullsisë, kushtet e banimit dhe nivelit të jetesës, rinia dhe arsimi, tregu i punës, shëndeti, transporti dhe lëvizja e popullsisë, etj. Gjithashtu pjesë e publikimeve do të jetë edhe atlas i censusit.

INSTAT dhe qeveria shqiptare dëshiron t'i shprehë falenderime dhe mirënjohje për kontributin e tyre të çmuar: Bashkimit Europian nëpërmjet EUROSTAT dhe Delegacionit të Bashkimit Europian në Shqipëri, Organizatës së Kombeve të Bashkuara nëpërmjet nismës "Një OKB", qeverisë suedeze nëpërmjet SIDA, qeverisë zviceriane nëpërmjet SDC.

INSTAT falenderon Komisionin Qendror të Censusit, i cili ka qenë efikas në vendimmarrje për të kryer këtë proces në kohë dhe me logjistikën e nevojshme.

Gjithashtu një falenderim i veçantë rezervohet për Asistencën Teknike të BE-së për censusin. Me ekspertët e saj është punuar ngushtësisht dhe ndihma e ofruar ka qenë jo vetëm në kryerjen me sukses të këtij censusi, por edhe në rritjen e kapaciteve profesionale të stafit të INSTAT.

Gjej rastin të falenderoj për zemërsisht stafin e INSTAT, i cili ka punuar me përkushtimin maksimal dhe profesionalizëm për realizimin me sukses të Censusit të Popullsisë dhe Banesave 2011.

needs of socio-economic data and, in order to ensure comparability and coherence with data produced in Albania and other countries, on the basis of past censuses and other surveys.

This publication contains the first part of the census results and includes the main figures about demography, education, disability, housing and households, ethnic and religion affiliation at national and prefecture levels. The second part of census results will disseminate data on economic characteristics. The next series of publication will focus on data for the twelve prefectures, to be followed by in-depth analysis of thematic topics such as population projections, housing and living conditions, youth and education, labour market, health, transport and mobility. A census atlas will be also prepared and disseminated.

INSTAT and the Albanian government would like to express the gratitude and acknowledgments for their valuable contribution to: the EU through Eurostat and the EUD to Albania, the UN through One UN programme, the Swedish government through SIDA and the Swiss government through SDC.

INSTAT recognises with appreciation the contribution of the central census commission as a key factor for the success of the census in terms of institutional support provided and efficient and prompt decision-making.

Moreover, a special gratitude goes to the EU technical assistance team which has worked closely with INSTAT. Their support was important not only in the successful implementation of the census but in the transfer of knowledge and capacity building of INSTAT staff as well.

I would take this opportunity to cordially thank the INSTAT staff that has worked with strong commitment and professionalism for a successful implementation of the census process.

PhD. Ines Nurja

Drejtori i Përgjithshëm i INSTAT
Director General of INSTAT



PËRMBAJTJA | CONTENTS

Parathënie dhe falenderime Preface and acknowledgements	3
Gjetjet kryesore Main findings	7
Anketa e pas censusit në Shqipëri, 2011 The Albanian Post Enumeration Survey, 2011	21
Shënime metodologjike Methodological note	27
Tabelat Tables	41
Harta tematike Thematic maps	167

Lista e akronimeve

Abbreviations

Lista e Akronimeve Abbreviations	Përkufizimi	Definition
KSE/CES	Konferenca e Statisticienëve Europeanë	Conference of European Statisticians
ZC/EA	Zonë Censusi	Enumeration Area
BE/EU	Bashkimi Europian	European Union
EUD	Delegacioni i Bashkimit Europian në Republikën e Shqipërisë	Delegation of the European Union to the Republic of Albania
EUROSTAT	Zyra statistikore e Bashkimit Europian	Statistical Office of the European Union
GIS	Sistemi i Informacionit Gjeografik	Geographic Information System
ICR	Njohja Inteligjente e Karaktereve	Intelligent Character Recognition
INSTAT	Instituti i Statistikave	National Institute of Statistics of Albania
ISCED	Klasifikimi Standard Ndërkombëtar i Arsimit	International Standard Classification of Education
NJEF	Njësi Ekonomike Familjare	Private Household
NSO	Zyra Statistikore Kombëtare	National Statistical Office
APC/PES	Anketa e Pas Censurit	Post Enumeration Survey
SMS	Shërbimi i mesazheve nëpërmjet celularëve	Short Message Service from Mobile Phones
SDC	Agjencia Zviceriane për Zhvillimin dhe Bashkëpunim	Swiss Development Cooperation Office
SIDA	Agjencia Ndërkombëtare Suedeze për Zhvillim dhe Bashkëpunim	Swedish International Development Cooperation Agency
UN	Organizata e Kombeve të Bashkuara	United Nations

GJETJET KRYESORE

MAIN FINDINGS

Popullsia

Më 1 tetor 2011 popullsia banuese e Shqipërisë ishte 2 821 977 banorë. Vihet re një rënie në numrin e popullsisë afërsisht prej 8,0% në krahasim me Censusin e vitit 2001, ku popullsia e numëruar ishte 3 069 275 banorë.

Dinamikat e popullsisë përcaktohen nga katër faktorë: lindjet, vdekjet, imigracioni dhe emigracioni. Efekti i secilit prej faktorëve në numrin e popullsisë jepet në ekuacionin e bilancit të popullsisë:

$$P_{2011} = P_{2001} + L - V + I - E,$$

ku P_{2011} dhe P_{2001} janë respektivisht numri i popullsisë sipas Censurit 2011 dhe 2001 dhe L , V , I dhe E janë lindjet, vdekjet, imigrantët dhe emigrantët në periudhën 2001-2011.

Gjatë periudhës midis dy censuseve (2001-2011) numri i lindjeve ka pësuar rënie të ndjeshme çdo vit, nga rreth 53 mijë në 2001 në rreth 34 mijë në vitin 2011. Ndërkohë, numri i vdekjeve ka mbetur në nivele të qëndrueshme, rreth 20 mijë çdo vit. Kjo nënkupton një shtesë pozitive natyrore, e cila karakterizohet nga një prirje në rënie. Në këto kushte rënia e lindshmërisë mendohet të jetë një nga faktorët që ka influencuar në rënien e numrit të popullsisë.

Duke filluar nga viti 1990 popullsia e Shqipërisë filloi të njihte rënie të konsiderueshme, e cila erdhi si pasojë e emigracionit masiv. Ky fenomen vazhdoi të mbetet veprues dhe gjatë 10 vjeçarit të fundit. Vlerësohet se gjatë periudhës midis dy censuseve të fundit kanë emigruar rreth 500 mijë persona. Ky fakt mbështetet edhe nga të dhënat e emigracionit të marra nga disa prej vendeve kryesore destinacion të emigrantëve shqiptarë si për numrin ashtu edhe për lëvizjet vjetore të tyre.

Grafiku 1 paraqet piramidën e popullsisë në Censurin 2011 dhe Censurin 2001 të spostuar me 10 vjet. Në grafik shihet qartë se një pjesë e konsiderueshme e popullsisë së Censurit 2001, që sot është në moshën 20-45 vjeç, nuk përfshihet në popullsinë banuese të Censurit 2011. Kjo diferencë i dedikohet mbi të gjitha emigracionit që kryesisht ndikon më shumë këto moshë. Piramida tregon gjithashtu se numri i fëmijëve të moshës 0-9 vjeç që i është shtuar popullsisë gjatë 10 viteve përpara Censurit 2011 është shumë më i vogël se ai i fëmijëve të moshës 0-9 vjeç të lindur gjatë 10 viteve para Censurit 2001.

Population

On 1 October 2011, the usually resident population in Albania was 2 821 977. The population has declined around 8.0 per cent, compared to the 2001 census, where the enumerated population was 3 069 275.

Population dynamics are determined by four factors: births, deaths, immigration and emigration. The effect of each factor in the size of population is given by the population balance equation:

$$P_{2011} = P_{2001} + B - D + I - E,$$

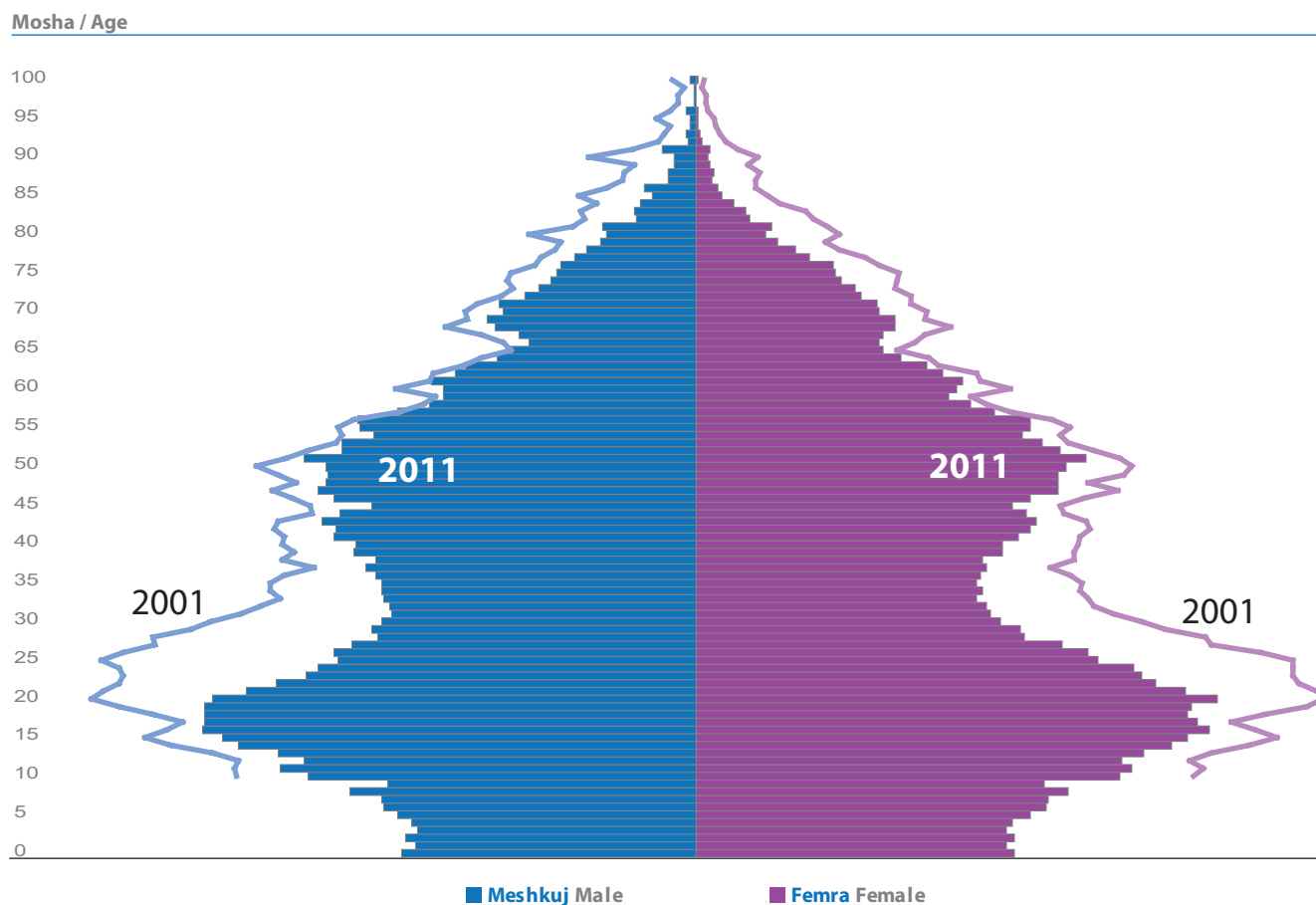
where P_{2011} and P_{2001} are, respectively, the population according to census 2011 and 2001, and B , D , I and E are Births, Deaths, Immigrants and Emigrants during the period 2001-2011.

During the inter-censal period 2001-2011 the number of births per year has decreased significantly, from about 53 thousand in 2001 to about 34 thousand in 2011, while the number of deaths per year has remained stable at around 20 thousand. This means a positive natural increase which is characterized by a declining trend. Under these conditions, the decline of fertility is supposed to be one of the factors that was involved in the population decline.

The population of Albania started to decline from 1990, as a consequence of a massive emigration. During the inter-censal period 2001-2011 is estimated that around 500 thousand persons emigrated. This fact is also supported by available migration data obtained from some of the main destination countries of Albanian emigrants, in terms of both stock and flow data.

Figure 1 presents the population pyramid of 2011 and that of 2001 shifted 10 years upward. This shows that a significant part of the 2001 population that is now in the age range 20-45 is no longer included in the resident population. The difference is largely due to emigration, which typically occurs in this age bracket. The figure also shows that the number of children aged 0-9 that has been added to the population in ten years before the 2011 census is much smaller than the corresponding number that was born in the ten years before the 2001 census.

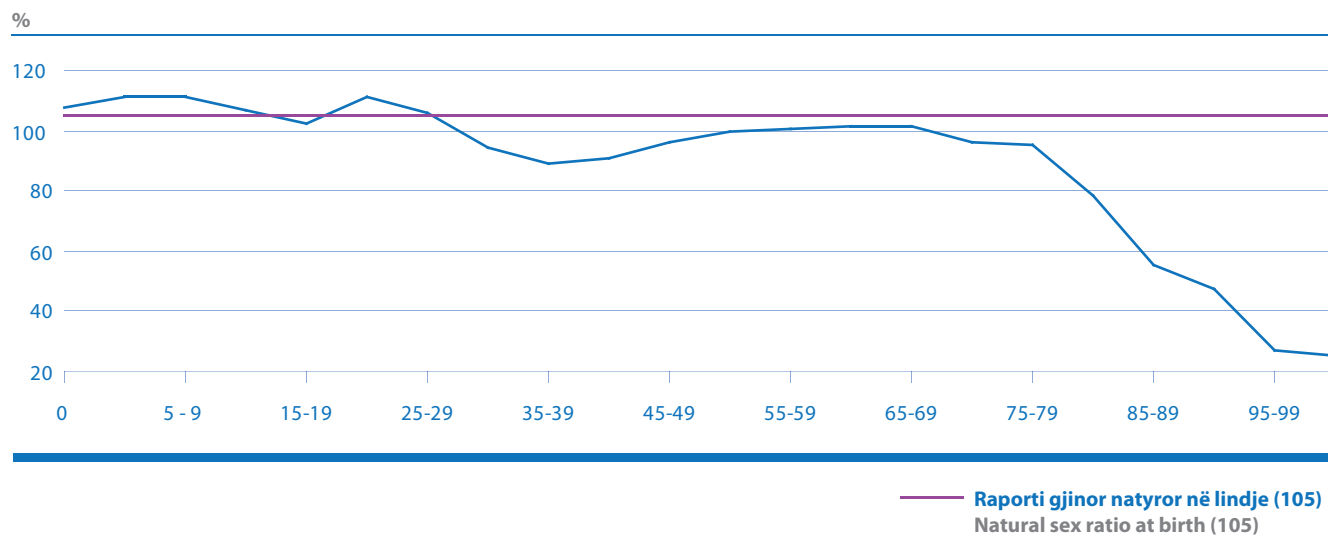
Grafiku 1. Piramidat e popullsisë sipas Censurit 2001 dhe 2011
Figure 1. Population pyramids according to 2001 and 2011 Censuses



Raporti gjinor natyror në lindje (numri i meshkujve për 100 femra) në botë është 105, ndërkohë që ky raport për Shqipërinë është 107,8. Rënia më e madhe e këtij treguesi (grafiku 2.) është pas moshës 80 vjeç. Kjo pasi femrat karakterizohen nga një jetëgjatësi më e lartë se e meshkujve.

The natural sex ratio at birth (the number of males per 100 females) is worldwide 105, while for Albania was 107.8. As shown in Figure 2, the major decrease of the sex ratio is after age 80, which is a common phenomenon as women have a higher life expectancy than men.

Grafiku 2. Raporti gjinor sipas grupmoshave
Figure 2. Sex ratio by age group



Mosha mesatare e popullsisë banuese është rritur nga 30,6 vjeç në vitin 2001 në 35,3 vjeç në vitin 2011. Indeksi i moshës së vjetër, (raporti i popullsisë mbi 65 vjeç ndaj popullsisë gjithsej), është më i lartë se në çdo census të mëparshëm të kryer në Shqipëri. Ky tregues është rritur nga 8% në 2001 në 11% në 2011.

Indeksi i zëvendësimit, (raporti i popullsisë nën 15 vjeç ndaj popullsisë gjithsej), është ulur nga 29.0% në Censusin 2001 në 21% në Censusin 2011, gjë që tregon fillimin e mplakjes së popullsisë.

Qarku i Kukësit ka vlerën më të lartë të koeficientit të varësisë së të rinjve krahasuar me qarqet e tjerë. Në këtë qark popullsia 0-14 vjeç ndaj popullsisë 15-64 vjeç është përkatësisht 43,2%.

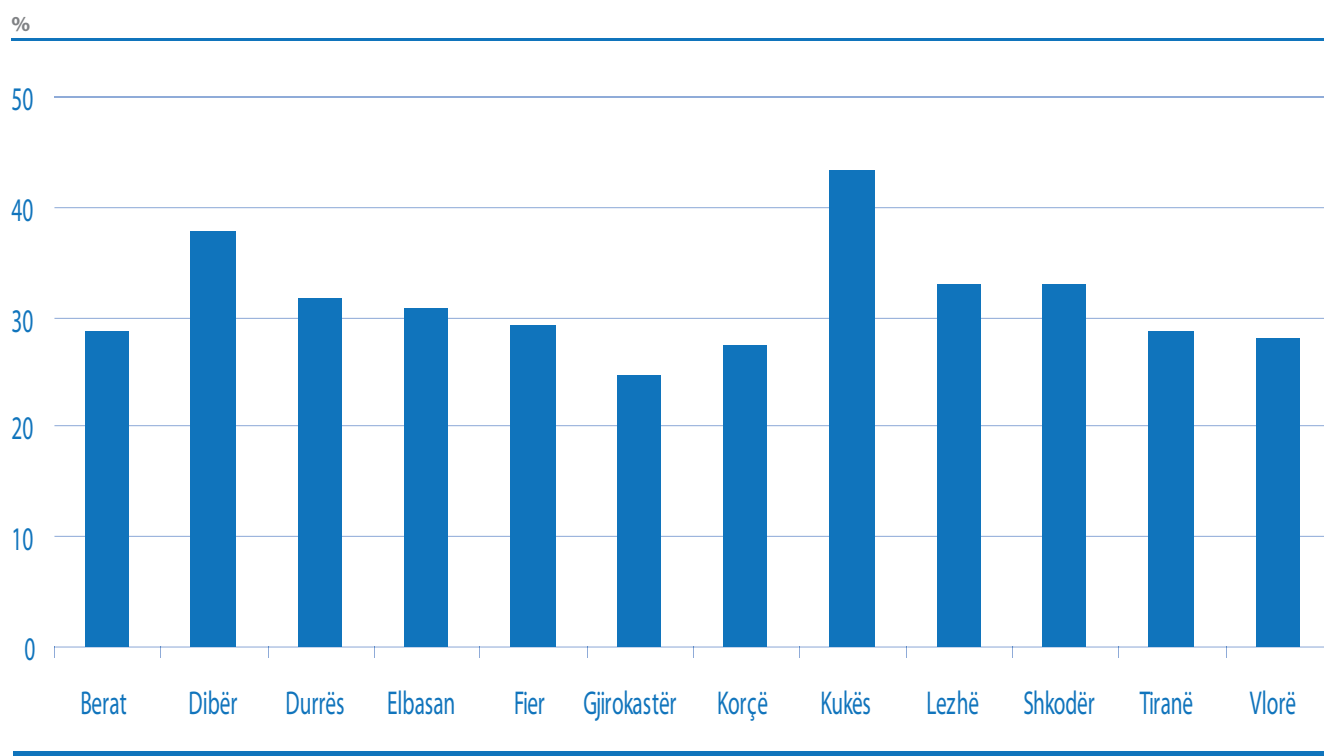
The average age of the population increased from 30.6 years in 2001 to 35.3 in 2011. The old-age index, the proportion of population 65 years and over divided by total population, is higher than in any previous Albanian censuses; this value increased from 8.0 per cent in 2001 to 11.0 per cent in 2011.

The substitution index, the proportion of the population under 15 years old divided by the total population, is reduced from 29.0 per cent in 2001 to 21.0 per cent in 2011.

The prefecture of Kukës has the highest overall value of the youth-dependency ratio, population 0-14 years old divided by the population 15-64 years old, which is 43.2 per cent.

Grafiku 3. Koeficienti i varësisë së të rinjve sipas qarkut

Figure 3. Youth dependency ratio by prefecture

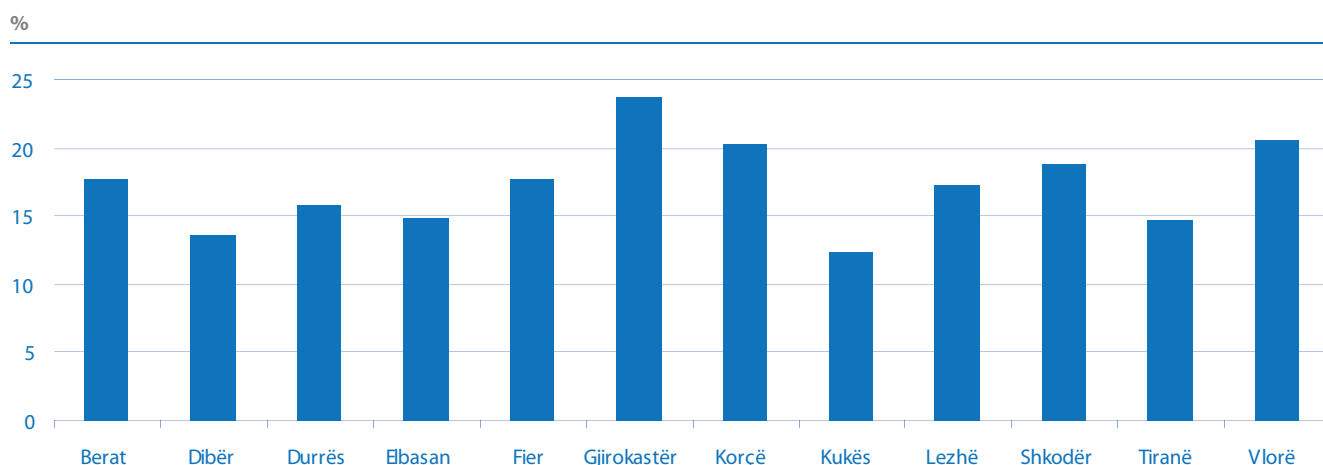


Qarku i Gjirokastrës ka vlerën më të lartë përsa i përket koeficientit të varësisë së të moshuarve: popullsia 65+ vjeç ndaj popullsisë 15-64 vjeç, prej 23,8 %.

The prefecture of Gjirokastrë has the highest value in terms of old-age-dependency ratio, population 65 and over years old divided by the population 15-64 years old, which is 23.8 per cent.

Grafiku 4. Koeficienti i varësisë së të moshuarve sipas qarkut

Figure 4. Old dependency ratio by prefecture

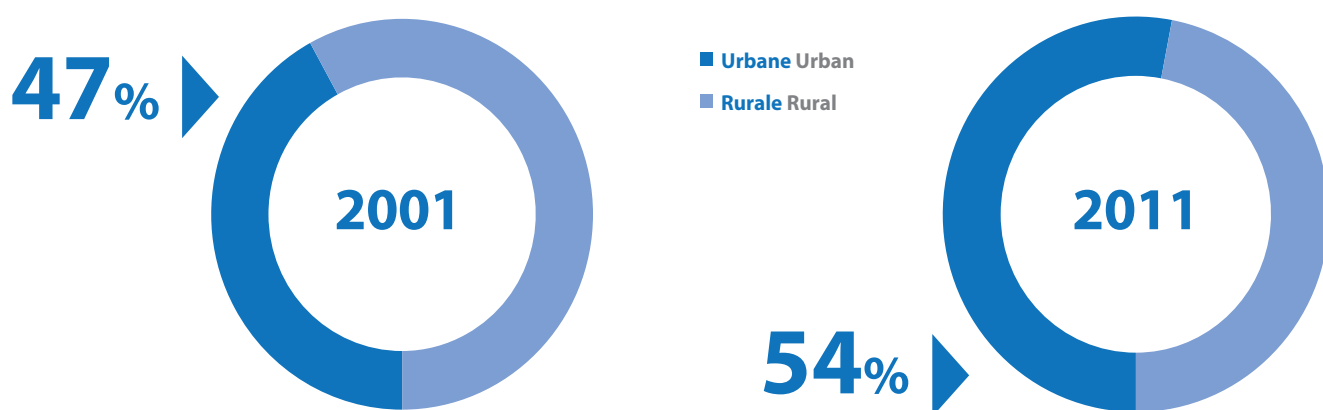


Për herë të parë, popullsia që jeton në zonën urbane e ka tejkaluar numrin e popullsisë që jeton në zonën rurale. Popullsia banuese në zonën urbane është 53,5% dhe 46,5% e popullsisë jeton në zonën rurale.

For the first time, the population living in urban areas has exceeded the population living in rural areas. The resident population in urban areas was 53.5 per cent while 46.5 per cent of the population lived in rural areas.

Grafiku 5. Popullsia sipas zonës urbane dhe rurale

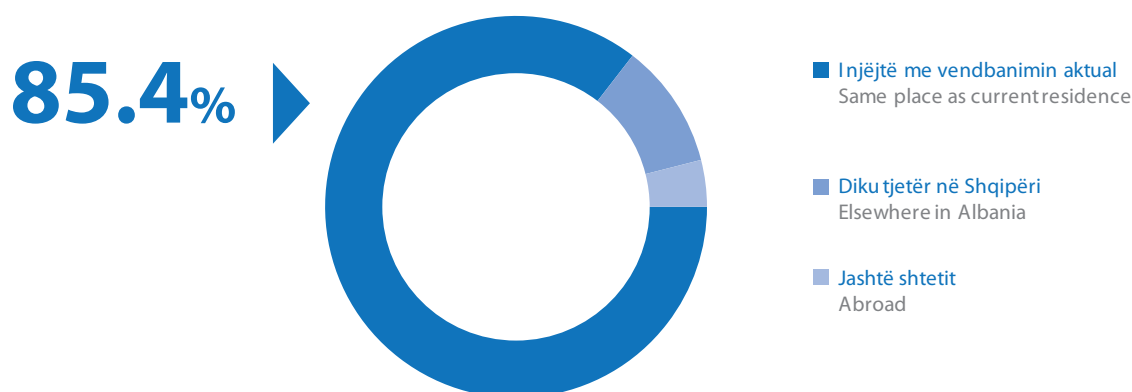
Figure 5. Population in urban and rural area



Kjo dëshmon se lëvizjet e brendshme të popullsisë kanë vazhduar me ritme të larta gjatë periudhës 2001-2011 kryesisht nga zona rurale në zona urbane. Krahasuar me censusin e mëparshëm, rreth 10,6 % e popullsisë banuese ka ndryshuar vendbanimin e zakonshëm brenda vendit, ndërkohë 4,0 % deklaroi se në censusin e mëparshëm kanë qenë jashtë vendit.

This shows that internal population movements have continued at high levels during the intercensal period 2001-2011 mainly from rural areas to urban areas. In comparison to the previous census, about 10.6 per cent of the resident population has changed the place of usual residence within the country, while 4.0 per cent declared that at the date of the previous census they were abroad.

Grafiku 6. Popullsia banuese sipas vendbanimit në Censusin 2001
Figure 6. Population according to the usual residence of Census 2001



Dendësia e popullsisë në shkallë vendi është zvogëluar nga 107 banorë për km² në 2001 në 97 banorë për km² në 2011. Qarku i Tiranës dhe ai i Durrësit shënojnë vlerat më të larta krahasuar me qarqet e tjera: respektivisht 454 dhe 343 banorë/km². Kjo ka ardhur si pasojë e rritjes së numrit të popullsisë për shkak të fluksit të lartë të lëvizjeve të brendshme në drejtim të këtyre qarqeve.

The average population density across the whole country reduced from 107 persons per square kilometer in 2001 to 97 persons per square kilometer in 2011. The population density in the prefectures of Tirana and Durrës indicates higher values compared to other prefectures, respectively 454 and 343 persons per square kilometer, due to the increase of population because of high flows internal movements towards these prefectures.

Numri i NjEF-ve në Censusin 2011 është 722 262. Kjo përfaqëson një rënie në vlerë absolute prej 4 633 NjEF-ve ose 0,6% krahasuar me censusin e mëparshëm. Madhësia mesatare e NjEF-së është zvogëluar nga 4,2 anëtarë në 2001 në 3,9 anëtarë në 2011. Në zonat urbane ky tregues është 3,6, ndërsa në zonat rurale treguesi është 4,2 anëtarë për NjEF. Qarku i Kukësit ka vlerën më të lartë, prej 5,0 anëtarësh, ndërkohë që qarku i Gjirokastrës ka vlerën më të vogël, prej 3,4 anëtarësh.

The number of private households is 722 262. This represents a decrease in the absolute number of households by 4 633 units or 0.6 per cent compared to the previous census. The average size of a household declined from 4.2 in 2001 to 3.9 members in 2011. In urban areas this indicator is 3.6, while in rural areas it is 4.2 household members. The prefecture of Kukës has the highest figure, 5.0, while the prefectures of Gjirokastrë has the lowest figure with 3.4 household members.

Arsimi

Sistemi arsimor në Shqipëri është publik dhe privat. Vitet e fundit sistemi arsimor i vendit ka pasur një sërë ndryshimesh për të pasur një përfaqje me sistemet europiane të arsimit. Zhvillime ka patur sidomos në nivelet e arsimit të lartë. Përveç universiteteve publike, një sërë universitetesh private janë hapur në qytetet kryesore të vendit. Në nivelin universitar, është duke u aplikuar sistemi i Bolonjës (3+2) nga të gjithë universitetet publike dhe private. Në bazë të legjislacionit në fuqi, dy nivelet e para të arsimit bazë, arsimi fillor dhe aktualisht arsimi 9-vjeçar (klasat nga 1-9) janë arsim i detyrueshëm në Shqipëri.

Në Censusin 2011 u përfshinë katër pyetje për karakteristikat e arsimit, duke marrë informacion mbi analfabetizmin, ndjekjen e arsimit, diplomën më të lartë të marrë, si dhe vitet e arsimit të përfunduar. Këto pyetje u përfshinë për të ruajtur krahasueshmërinë me Censusin 2001 dhe për të bërë të mundur llogaritjen e treguesve kryesorë të arsimit.

Nga të dhënat e Censurit 2011 u vu re se niveli i analfabetizmit për popullsinë 10 vjeç e lart është 2,8%. Kjo normë është e ndikuar nga niveli i lartë i analfabetizmit për grupmoshat më të mëdha se 75 vjeç, të cilët përbëjnë rreth 50% të totalit të analfabetëve, e cila është në përputhje me përqindjen që zënë grupmoshat e mëdha në totalin e popullsisë. Përqindja e analfabetëve është më e lartë te femrat 3,7% sesa te meshkujt 1,7%.

Education

Education in Albania is covered by public and private schools. In recent years, the Albanian education system has made substantial progress towards the general compliance with other European educational systems. The progress has been made particularly at the tertiary levels of education. In addition to public universities, a number of private universities have been opened in the main cities of the country thus giving students the opportunity to study in various branches. At university level, the Bologna system (3+2 years) is nowadays followed by all universities, public and private.

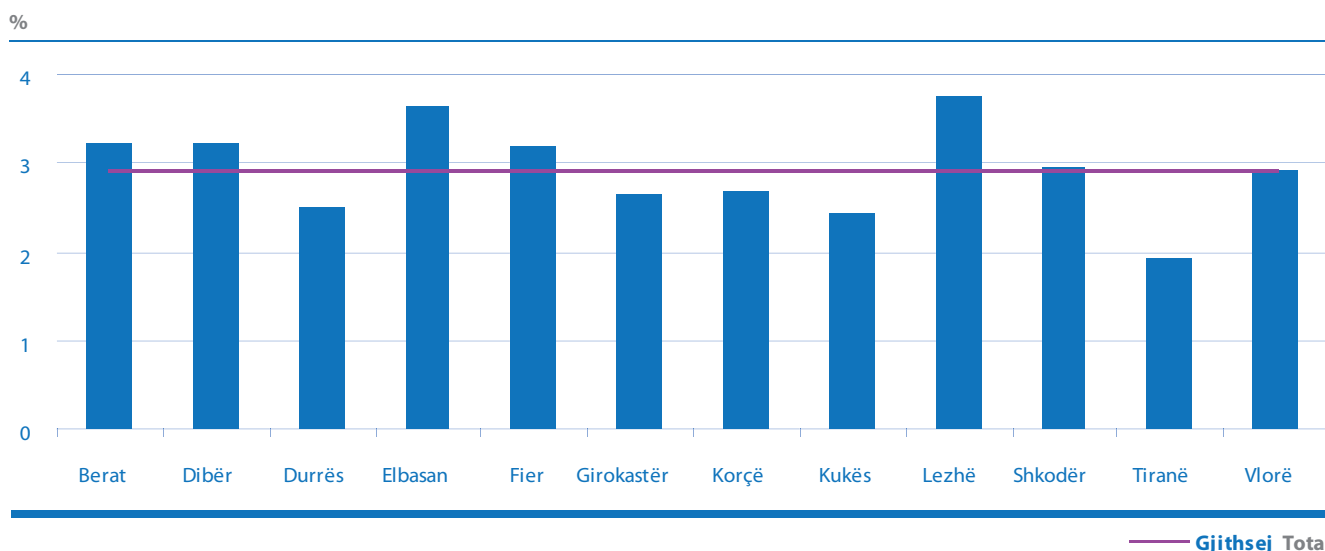
According to the legislation, the first two levels of education, primary and lower secondary (grades 1-9), are currently compulsory in the country.

The census 2011 included four questions on educational characteristics taking information for literacy, educational attainment, highest diploma obtained and completed years of education. These questions were included to maintain comparability with data from the 2001 census and enabling the calculation of key indicators on education.

Data from the 2011 census show that the illiteracy rate for the population 10 years and over is 2.8 per cent. This relatively high rate is nowadays affected by the relatively large number of illiterates in the ages 75 years and over who constitute about 50 per cent of the total illiterate people, in combination with the increased share of this elderly age group in the total population. The percentage of illiterates is higher in women, 3.7 per cent, than in males, 1.7 per cent.

Grafiku 7. Përqindja analfabete e popullsisë 10 vjeç e lart sipas qarqeve

Figure 7. Percentage of illiterate on population aged 10 years and over by prefecture



Grafiku 7 paraqet nivelin e analfabetizmit sipas qarqeve për popullsinë 10 vjeç e lart mbi totalin e kësaj popullsie. Qarku i Tiranës, ndjekur nga ai i Kukësit dhe më pas i Durrësit ka nivelin më të ulët të analfabetizmit, ndërsa qarku i Lezhës dhe i Elbasanit ka nivelin më të lartë të saj.

Popullsia 10 vjeç e lart që është duke ndjekur ose ka ndjekur shkollën është 2 361 718, ose 96,2% të popullsisë 10 vjeç e lart. Në Censusin 2011, rreth 262 369 persona kanë përfunduar ose janë duke ndjekur nivelet universitar dhe pasuniversitar. Kjo përbën 10,7% të popullsisë 10 vjeç e lart, duke shënuar rritje të ndjeshme krahasuar me Censusin 2001 (5,5%).

Përqindjen më të lartë të individëve me të paktën një diplomë universitare e kanë qarqet e Tiranës, Vlorës dhe Gjirokastrës. Qarqet që kanë përqindjen më të ulët të individëve që kanë të paktën një diplomë universitare janë Dibra dhe Lezha. Grafiku 8 sintetizon të dhënat për ndjekjen e shkollës si dhe diplomën më të lartë të marrë sipas gjinisë. Përqindja e femrave me të paktën diplomë universitare është shumë pak mbi mesataren (51,0%). Në 2001 shumica e individëve me të paktën një diplomë universitare përbëhej nga meshkujt (58,9%) dhe femrat vetëm 41,1%.

Figure 7 reflects the illiteracy rates of the population 10 years and over by prefecture. Tirana prefecture followed by the prefectures of Durrës and Kukës had the lowest rate of illiteracy and the prefectures of Lezha and Elbasan had the highest.

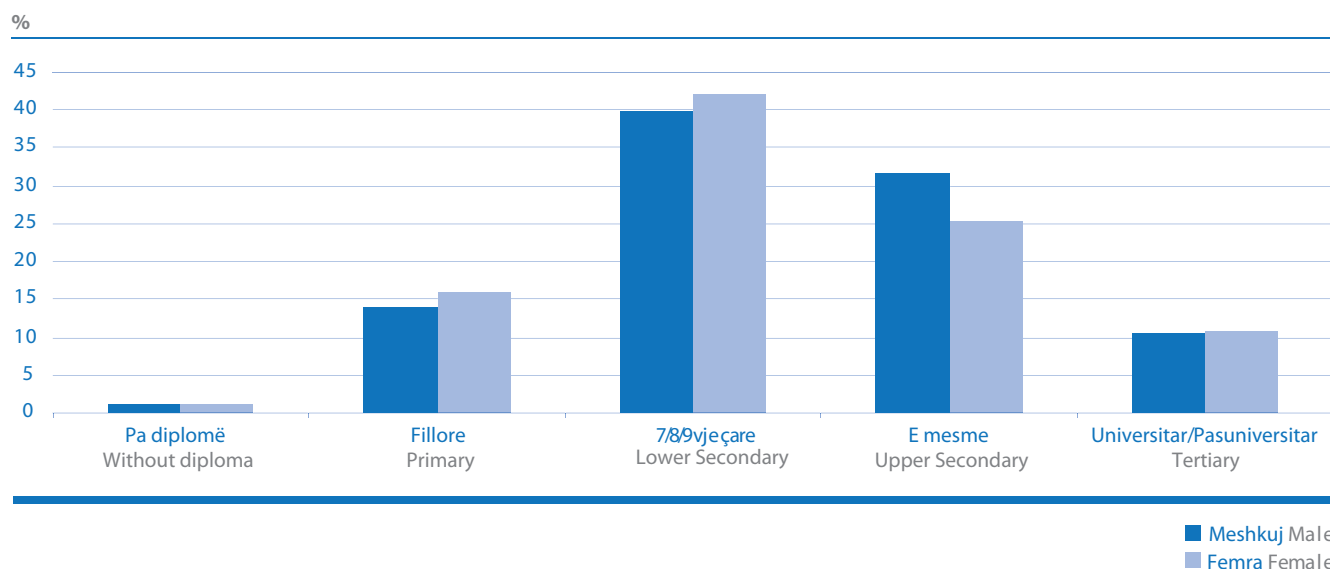
The population aged 10 years and over who are currently attending or have completed school is 2 361 718 or 96.2 per cent of the population 10 years and over. In the 2011 census, 262 369 persons have completed or are attending university or post-graduated levels. The population with tertiary education is about 10.7 per cent of the total population 10 years and over, a significant increase from the 2001 census, 5.5 per cent.

The prefectures that have the highest percentages with at least a university diploma are Tirana, Vlorë and Gjirokastra. Prefectures that have the lowest percentages of individuals with at least a university degree are Dibra and Lezha.

Figure 8 shows school attendance and diploma levels by sex. Among persons with at least university degree, slightly over half, 51.0 per cent are women. In 2001 the majority still consisted of men, 58.9 per cent with only 41.1 per cent women.

Grafiku 8. Ndjekja e shkollës për popullsinë 15 vjeç e lart sipas gjinisë

Figure 8. Education attendance for population aged 15 years and over by sex



Në shpërndarjen e popullsisë 10 vjeç e lart sipas diplomës më të lartë të marrë vihet re se 14,9% kanë përfunduar arsimin fillor, 40,9% arsimin 7/8/9 vjeçar dhe 28,4% kanë arsimin e mesëm, përfshirë gjimnazin dhe shkollat profesionale.

Ndërmjet atyre që kanë përfunduar arsimin fillor, femrat kanë përqindje më të lartë (53,4%) krahasuar me meshkujt (46,6%). Për arsimin e mesëm, shpërndarja gjinore ka kah të kundërt, janë mesh-

The distribution of the population 10 years and over by highest level of education attained shows that 14.9 per cent has primary school as the highest level, 40.9 per cent has lower secondary school as the highest level, and 28.4 per cent attained upper secondary education, including general or vocational schools. Among those with only primary education, women are overrepresented with 53.4 per cent, compared to 46.6 per cent for men. For upper secondary educa-

kujt ata që kanë përqindjen më të lartë (55,5%) ndaj 44,5% të femrave.

Të dhënat e censurit tregojnë se ndjekja e shkollës në Shqipëri është në nivele të larta, sidomos për grupmoshat e reja shkollore. Në nivel vendi për grupmoshën 7-15 vjeç, vetëm 1,0% e totalit të kësaj grupmoshe nuk kanë ndjekur asnjëherë shkollën.

Numri mesatar i viteve të përfunduara të arsimit për popullsinë 15 vjeç e lart është 10 vite. Të dhënat tregojnë se nuk ka një diferencë për sa i përket ndarjes gjinore. Qarqet Tiranë, Vlorë dhe Gjirokastrë kanë numrin më të lartë të viteve të përfunduara të arsimit për popullsinë 15 vjeç e lart.

Aftësia e kufizuar

Për herë të parë në Shqipëri, Censuri i Popullsisë dhe Banesave 2011 identifikoi personat me kufizime të aktiviteteve bazë të funksionimit (shikim, dëgjim, ecje, kujtesë, kujdesi ndaj vetes dhe komunikim). Objektivi kryesor ishte për të përcaktuar numrin e personave me aftësi të kufizuar, llojin e aftësisë së kufizuar, si dhe profilet e tyre demografike dhe social-ekonomike.

tion, the gender distribution is the opposite: 44.5 per cent for women and 55.5 per cent for men.

Census data show that levels of school attendance in Albania are high, especially for the youngest school-age group. At the country level, only 1.0 per cent of the age group of 7-15 years old never attended school.

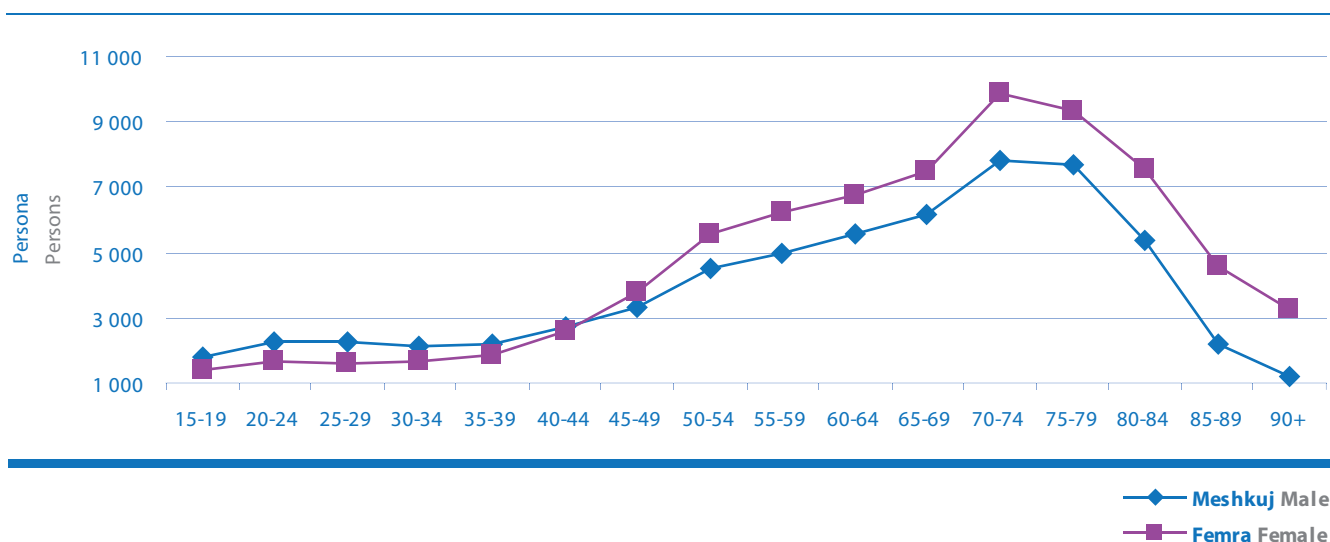
The average number of completed years of education for the population 15 years and above is 10 years. There is no difference related to gender for average years of education. Tirana, Vloera and Gjirokastra are the prefectures with the highest average years of education of persons aged 15 years and over.

Disability

The 2011 census identified for the first time the population with limitations in the functioning of basic activities (seeing, hearing, mobility, cognition, self-care and communication). The main objective was to determine the number of persons with disability, type of disability, as well as their demographic and socio-economic profiles.

Grafiku 9. Aftësia e kufizuar sipas grupmoshës dhe gjinisë

Figure 9. Disability by age group and sex



Një total prej 137 435 personash mbi 15 vjeç u raportuan të kenë patur një lloj të aftësisë së kufizuar. Popullsia 15 vjeç e lart me të paktën një aftësi të kufizuar është 6,2%. Nga këta 45,3% janë meshkuj dhe 54,7% femra. Shumica e personave me aftësi të kufizuar kanë deklaruar se kanë vuajtur nga aftësia e kufizuar në ecje dhe në shikim.

Gratë me aftësi të kufizuar kanë tendencë që të

For a total of 137 435 people it was reported that they had some sort of disability. The percentage of disabled population 15 and over with at least one type of disability was 6.2 per cent, and from these 45.3 per cent were males and 54.7 per cent females. Most of the people who reported disabilities stated that they have problems with mobility and seeing. The disability propensity was higher in women

kenë një normë më të lartë në krahasim me burrat. Kjo duket sidomos në rezultatet e gjendjes së statusit civil, ku prevalencën më të lartë e kanë gratë e martuara dhe ato të veja. Faktori më i rëndësishëm është fakti që aftësia e kufizuar është më e lartë në moshat e vjetra dhe personat me moshë të vjetër më së shumti janë femra (shih grafikun 9).

Në nivel qarku, prevalencën më të lartë të aftësisë së kufizuar e ka Gjirokastra me 8,0%. Kjo për shkak se popullsia 65 vjeç e lart në këtë qark është më e larta në rang vendi. Ndërsa prevalenca më e ulët e aftësisë së kufizuar vihet re në qarkun e Tiranës, me 4,8% të popullsisë mbi 15 vjeç.

Prevalenca ndryshon nga grupmosha e popullsisë dhe qarku. Prirja e saj është të rritet me moshën, kryesisht mbi moshën 50 vjeç.

Krahasimi i numrit të personave me aftësi të kufizuar (atyre që kanë shumë vështirësi ose nuk mundën fare të kryejnë aktivitetet bazë të funksionimit) me nivelin arsimor të arritur tregon se 1,9% e popullsisë 15 vjeç e lart me aftësi të kufizuar, që kanë ndjekur ose janë duke ndjekur shkollën janë pa diplomë, nga të cilët 40,4% janë meshkuj dhe 59,6% janë femra dhe kjo aftësi e kufizuar rritet me rritjen e moshës.

Rezultatet e censusit treguan se 55,6% e popullsisë 15 vjeç e lart me aftësi të kufizuar kanë përfunduar arsimin bazë dhe 3,3% janë me arsim të lartë dhe pasuniversitar, ndërsa 24,3% nuk e kanë ndjekur asnjëherë shkollën.

Njësitë Ekonomike Familjare

Në momentin e Censusit, numri i NjEF-ve në Shqipëri ishte 722 262 nga të cilat 56,7% në zonën urbane dhe 43,3% në zonën rurale.

Rreth 90,2% e NjEF-ve të numëruara janë: pronarë të banesës në të cilën jetojnë ose duke paguar kredi apo në procesin e marrjes së aktit të pronësisë. Qiramarrës janë 5,7% e totalit të NjEF-ve të përqëndruar kryesisht në zonën urbane.

Sistemi i ngrohjes në Shqipëri përbëhet kryesisht nga pajisjet ngrohëse të veçanta si soba, e zotëruar nga 63,3% e NjEF-ve, kondicioneri, ngrohësi elektrik etj, ndërsa ngrohjen qendrore brenda ndërtesës apo banesës e zotërojnë vetëm 3,2% të NjEF-ve.

Drutë e zjarrit vazhdojnë të jenë lloji kryesor i energjisë për ngrohje për 57,5% të NjEF-ve, ndjekur nga gazi (20,8%) dhe më pas nga energjia elektrike (15,4%). Megjithatë, në krahasim me Censusin 2001 numri i NjEF-ve që përdorte si lloj kryesor të energjisë për ngrohje drutë e zjarrit ka pësuar rënie me 12,3 %.

compared to men. This characteristic seems dependant on the civil status, with higher prevalence in the married women and widows. The most important factor is likely to be the fact that disability is directly related to old age and old age persons are more likely women (see figure 9).

At the prefecture level, the highest prevalence was in Gjirokastra with 8 per cent, where there was also a high percentage of population aged 65 years and more. The lowest prevalence of disability was in the prefecture of Tirana, 4.8 per cent of the persons aged 15 and over. The prevalence varied by prefecture and by age group, especially for those aged over 50 years.

The comparison between people with severe disabilities (those having a lot of problems or being completely unable to perform a body function) and the educational level achieved indicates that 1.9 per cent of disabled population aged 15 years and over who have attended or are attending school were without diploma, of whom 40.4 per cent were men and 59.6 per cent were women, and that the disability increased with age.

Census data shows that 55.6 per cent of disabled population 15 and over had completed basic education and 3.3 per cent had completed tertiary and post-graduate education, while 24.3 per cent had never attended school.

Households

At the time of the census, the number of private households in Albania was 722 262 of which 56.7 per cent were located in urban areas and 43.3 per cent in rural areas. About 90.2 per cent of the enumerated private households owned the dwelling where they lived, or were paying a mortgage, a loan or were in the process to acquire the legal act of ownership. Some 5.7 per cent of the total households rented their dwelling, mainly in urban areas. Heating systems in Albania consist mainly of separate equipment like stoves, owned by 63.3 per cent of the households, air conditioners, or electric heaters, while central heating systems within the building or the dwelling were owned only by 3.2 per cent of households.

Firewood continued to be the main type of heating for 57.5 per cent of the households, followed by gas, 20.8 per cent and by electricity, 15.4 per cent. In comparison with 2001, the use of firewood has

Ndërsa, është rritur me 14,9% numri i NjEF-ve që përdorin gaz. Në Censusin 2001, janë regjistruar rreth 30% e NjEF-ve që përdornin energjinë elektrike, gjë që tregon një ulje prej rreth 50% të përdorimit të energjisë elektrike për ngrohje.

Në zonën rurale përdorimi i druve të zjarrit është ende masiv, rreth 85,0% e NjEF-ve e kanë atë llojin kryesor për ngrohje, ndërsa një përqindje mjaft e vogël, 7,1% përdor gazin dhe akoma më pak energjinë elektrike, 4,1%.

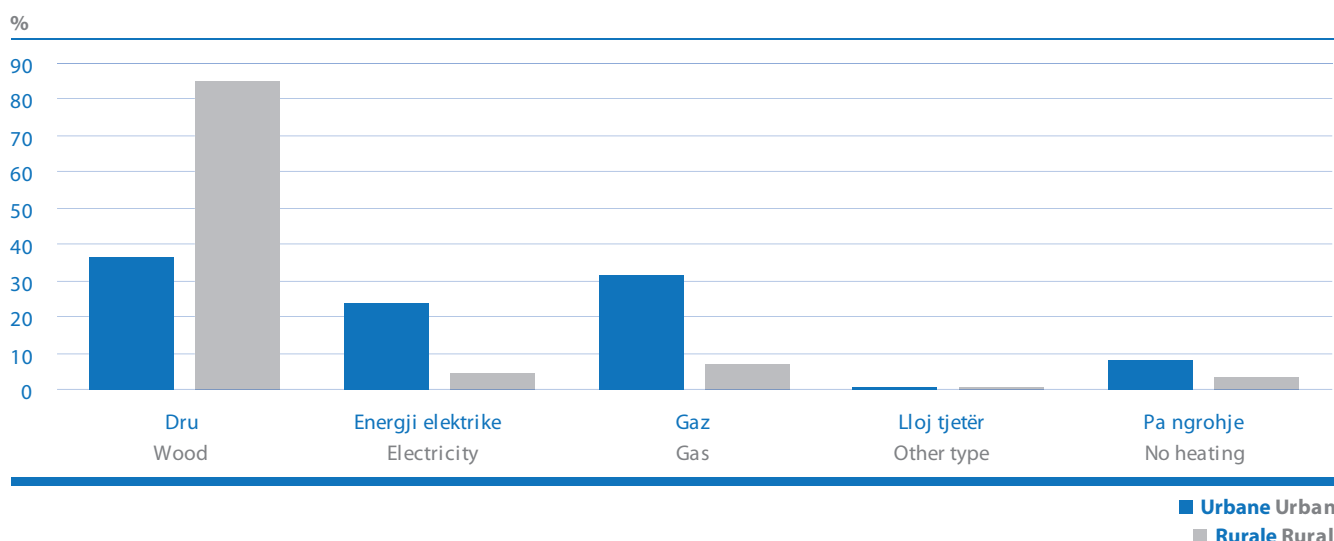
Përkundër, në zonën urbane, shpërndarja e NjEF-ve sipas llojit të energjisë së përdorur për ngrohje është më e balancuar: rreth 36,3% e NjEF-ve ngrohen me dru, 24,0% me energji elektrike dhe 31,3% me gaz.

Shpërndarja e NjEF-ve sipas llojit kryesor të energjisë së përdorur për ngrohje në zonat urbane dhe rurale ilustruhet nga grafiku i mëposhtëm:

decreased by 12.3 per cent, while has increased the number of households using gas for heating by 14.9 per cent. In the 2001 census about 30 per cent of the households used electricity, which shows a reduction by 50.0 per cent on the use of electricity for heating. In rural areas, the use of firewood is still massive - about 85.0 per cent of households - while 7.1 per cent use gas and less, electricity, about 4.1 per cent. In urban areas, the distribution of households by main type of energy used for heating was more balanced: about 36.3 per cent of households are heated with wood, 24.0 per cent with electricity and 31.3 per cent with gas.

The distribution of households by main type of energy used for heating in urban and rural areas is represented in the figure below:

Grafiku. 10 Njësitë Ekonomike Familjare sipas llojit kryesor të energjisë së përdorur për ngrohje dhe zonës urbane dhe rurale
Figure. 10 Private households by main type of energy used for heating in urban and rural area



Pothuajse të gjitha NjEF-të në Shqipëri kanë në zotërim pajisje afatgjata bazë si: televizorë 92,4%, frigoriferë 92,4% dhe lavatriçe 80,2%. Në krahasim me vitin 2001 përqindja e NjEF-ve që zotëronin televizorë është pothuajse e njëjtë, ndërsa regjistrohet rritje e ndjeshme lidhur me zotërimin e frigoriferëve dhe lavatriçeve, përqindjet e të cilëve ishin përkatësisht 74,1% dhe 39,3%. Përsa u përket pajisjeve më të reja elektro-shtëpiake, përqindja e NjEF-ve që i zotëron është ende e vogël: 17,6% kanë mikrovalë, 11,3% kanë kondicioner, 3,4% kanë makinë pjatlarëse dhe rreth 3,0% e tyre zotëron tharëse rrobash. Në Censusin 2001, NjEF-të që kishin në zotërim kondicioner apo mikrovalë ishte më pak se 2,0%. Rreth 28,5% e NjEF-ve në Shqipëri kanë linjë të tele-

Almost all households in Albania had available basic amenities such as TV, 92.4 per cent, refrigerators, 92.4 per cent, and washing machines, 80.2 per cent. Compared with 2001, the number of households who owned TV was almost the same, while there is a considerable increase in the number of households that had refrigerators and washing machines, which percentages were respectively 74.1 per cent and 39.3 per cent. However, the percentage of households who owned new electro-domestic equipment is still small, 17.6 per cent have microwaves, 11.3 per cent have air conditioning, 3.4 per cent have a dishwasher and about 3.0 per cent owns a tumble dryer. In 2001, the number of households that had air conditioner or microwave was less than

fonit fiks në banesë, përqëndruar kryesisht në zonat urbane. NjEF-të që kanë të paktën një person që ka në zotërim aparat celular përbëjnë 86,8% të totalit. Rreth 20,0% e NjEF-ve në shkallë vendi kanë në zotërim një kompjuter, nga të cilat 82,3% ndodhen në zonën urbane dhe 17,7% në zonën rurale. Në vitin 2001, numri i NjEF-ve që kishin një kompjuter ishin më pak se 2,0%.

Në Shqipëri, 24,8% e NjEF-ve kanë të paktën një makinë në zotërim në krahasim me censusin 2001 ku kjo përqindje ishte vetëm 8,0%.

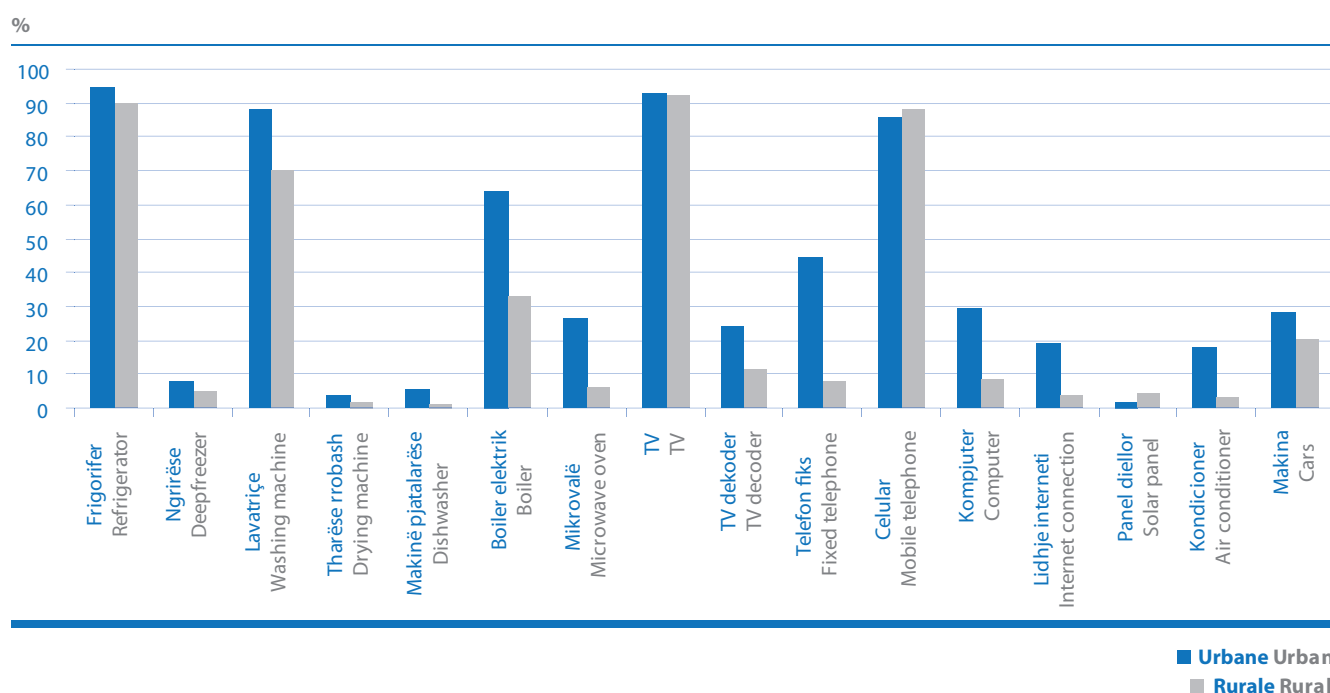
Shpërndarja e NjEF-ve sipas zotërimit të pajisjeve afatgjata dhe shërbimeve në zonat urbane dhe rurale pasqyrohet në grafikun e mëposhtëm:

2.0 per cent.

About 28.5 per cent of the households in Albania had a fixed phone line at home, mainly concentrated in urban areas. Some 86.8 per cent of households had at least one member that has a mobile phone. About 20.0 per cent of the households at national level had a computer of which, about 82.3 per cent were located in urban areas and 17.7 per cent in rural areas. In 2001 census, the number of households owning a computer was under 2.0 per cent. A car was available in 24.8 per cent of the households compared with 8.0 per cent in 2001. The figure below shows the distribution of households by amenities in urban and rural areas.

Grafiku. 11 Njësitë Ekonomike Familjare sipas pajisjeve afatgjata, shërbimeve dhe zonës urbane dhe rurale

Figure. 11 Private households by amenities in urban and rural area



Ndërtesat dhe banesat

Numri i ndërtesave për qëllime banimi në Shqipëri në 2011 është 598 267. Ato janë kryesisht shtëpi individuale, mbi 80%, të përbëra nga një kat dhe vetëm me një banesë. Vetëm 3,7% e këtyre ndërtesave janë pallate, prej të cilave 31,3% ndodhen në qarkun e Tiranës. Vetëm 1,0% e totalit të ndërtesave kanë 6 kate e më shumë, ndërsa 2,1% e totalit kanë 9 apo më shumë banesa. Ndërtesat me 2 kate dhe ato me 2 banesa përbëjnë rreth 10,0% të totalit të ndërtesave për qëllime banimi në vend.

Lezha është qarku në të cilin dominojnë ndërtesat me një kat, 91,2%. Ndërsa Tirana është qarku me numrin më të lartë të ndërtesave me mbi 3 kate.

Housing

The number of residential buildings in Albania was 598 267. More than 80 per cent were mainly one storey detached houses, with only one dwelling. Only 3.7 per cent of them were apartment buildings, of which 31.3 per cent were located in the prefecture of Tirana. Only 1.0 per cent of them had 6 floors and more, while 2.1 per cent of the total had 9 dwellings or more. Buildings with 2 floors and buildings with 2 dwellings were about 10.0 per cent of the buildings used for residential purposes.

The prefecture of Lezha had the higher percentage of buildings with one floor, 91.2 per cent, while the prefecture of Tirana had the highest number of

Nga 1,2% e ndërtesave që kanë ashensor, 38,1% e tyre ndodhen në qarkun e Tiranës.

Në Shqipëri numërohen 1 012 400 banesa gjithsej, të cilat, për nga klasifikimi i llojit të tyre, ndahen në banesa të zakonshme, 99,6%, dhe lloj tjetër banese, 0,4%. Ndërsa, për nga klasifikimi “banesa private” dhe “banesa kolektive”, fondi i banesave ndahet përkatësisht në 99,97 dhe 0,03%.

Rreth 57% e të gjithë banesave të banuara (pa përfshirë banesat kolektive) janë të përqëndruara në zonën urbane dhe rreth 43% në zonën rurale. Në krahasim me vitin 2001, ka një rritje të banesave të banuara në zonën urbane, me 24,7% dhe një ulje të numrit të banesave të banuara në zonën rurale, me 20,5%. Në grafikun 12 është pasqyruar shpërndarja e banesave të zakonshme të banuara dhe numri i NjEF-ve sipas qarqeve. Qarku i Tiranës regjistron përqindjen më të madhe ndaj totalit si përsa u përket banesave ashtu dhe NjEF-ve, përkatësisht 26,0% dhe 27,2%. Siç duket edhe nga grafiku, pas Tiranës janë qarku i Fierit, Elbasanit, Durrësit dhe Vlorës, që regjistrojnë përqindjen më të lartë të treguesve të mësipërm në krahasim me qarqet e tjera.

Banesat e pabanuara përbëjnë 21,7% të banesave të zakonshme, prej të cilave 52,6% ndodhen në zonat

buildings with more than 3 floors. Only 1.2 per cent of the residential buildings had an elevator, 38.1 per cent of them were located in Tirana.

There were a total of 1 012 400 dwellings enumerated in Albania, from which, according to the classification by type, 99.6 per cent were conventional dwellings and 0.4 per cent of them were non-conventional ones. The stock of housing can be also analysed by private or collective classification with respective percentages as 99.97 and 0.03.

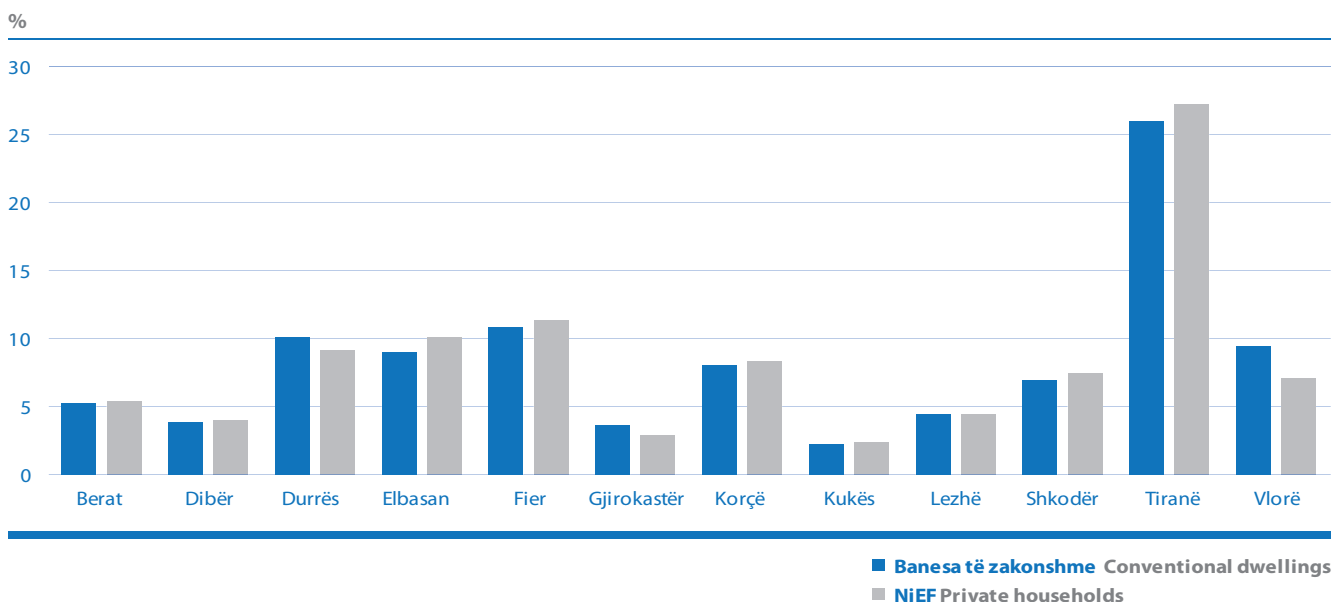
Some 56.6 per cent of all inhabited dwellings (without collective ones) were concentrated in urban areas and 43.4 per cent in rural areas. Compared with 2001, there was an increased number of inhabited dwellings in urban areas by 24.7 per cent and a decrease in the number of inhabited dwellings in rural areas by 20.5 per cent.

The figure 12 represents the distribution of inhabited conventional dwellings and number of households by prefecture. The prefecture of Tirana had the largest percentage of dwellings and households, 26.0 per cent and 27.2 per cent respectively. As shown by the figure below, the prefectures that follow Tirana with the largest percentage of dwellings and households were Fier, Elbasan, Durrës and Vlorë.

Vacant dwellings were 21.7 per cent of the conven-

Grafiku 12. Banesat e zakonshme të banuara dhe NjEF-të sipas qarqeve

Figure 12. Inhabited conventional dwellings and private households by prefecture



rurale. Banesat e destinuar për qëllime dytësore apo sezonale përbëjnë 8,3% të banesave të zakonshme dhe janë më të përqëndruara në zonat rurale, 52,3%. Ndër qarqet, Vlorë është qarku me numrin më të madh të banesave të pabanuara, 32,4% ndërsa shumica e banesave për qëllime dytësore dhe sezonale janë të shpërndara në Durrës, (16,5%), në

tional dwellings, of which 52.6 per cent were located in rural areas. Dwellings used for secondary or seasonal purposes were 8.3 per cent of the conventional dwellings and 52.3 per cent were in rural areas.

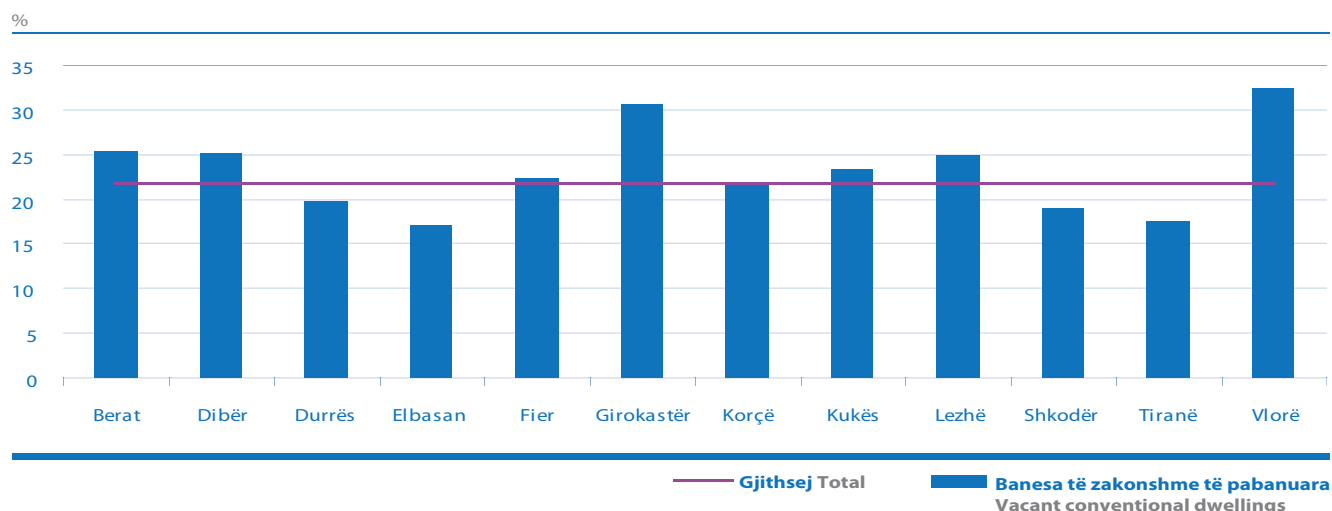
The prefecture of Vlorë has the largest percentage of vacant conventional dwellings, 32.4 per cent, whereas most of the dwellings used for secondary or

Vlorë, (14,6 %) dhe në Gjirokastrë, (12,6%).

Grafiku 13 pasqyron shpërndarjen sipas qarqeve të treguesit që shpreh përqindjen e banesave të zakonshme të pabanuara.

seasonal purposes were registered in the prefecture of Durrës, 16.5 per cent, the prefecture of Vlorë, 14.6 per cent and in the prefecture of Gjirokastrë, 12.6 per cent. The figure 13 shows the distribution of vacant conventional dwellings by prefecture.

Grafiku 13. Banesat e zakonshme të pabanuara sipas qarqeve
Figure 13. Vacant conventional dwellings by prefecture



Rreth 77% e banesave në Shqipëri kanë ujë të rrjedhshëm në banesë apo në ndërtesën në të cilën ndodhen. Në zonat urbane kjo përqindje është 90,9% e banesave në këto zona dhe në zonat rurale rreth 59% përkatësisht. Në nivel vendi, 85,2% e banesave kanë tualet me ujë të rrjedhshëm brenda banesës apo brenda ndërtesës. Në zonat urbane kjo përqindje është 96,2%, ndërsa në zonat rurale 71%. Më shumë se gjysma e banesave të banuara në Shqipëri kanë akses në të gjitha shërbimet bazë: sistem të furnizimit me ujë, tualet, dush/vaskë dhe ngrohje, ndërsa vetëm 1,1% e banesave të banuara në Shqipëri janë regjistruar pa asnjë akses në shërbimet bazë.

Në grafikun 14 janë pasqyruar përqindjet e banesave (të zakonshme ose jo) me akses në të gjitha shërbimet bazë.

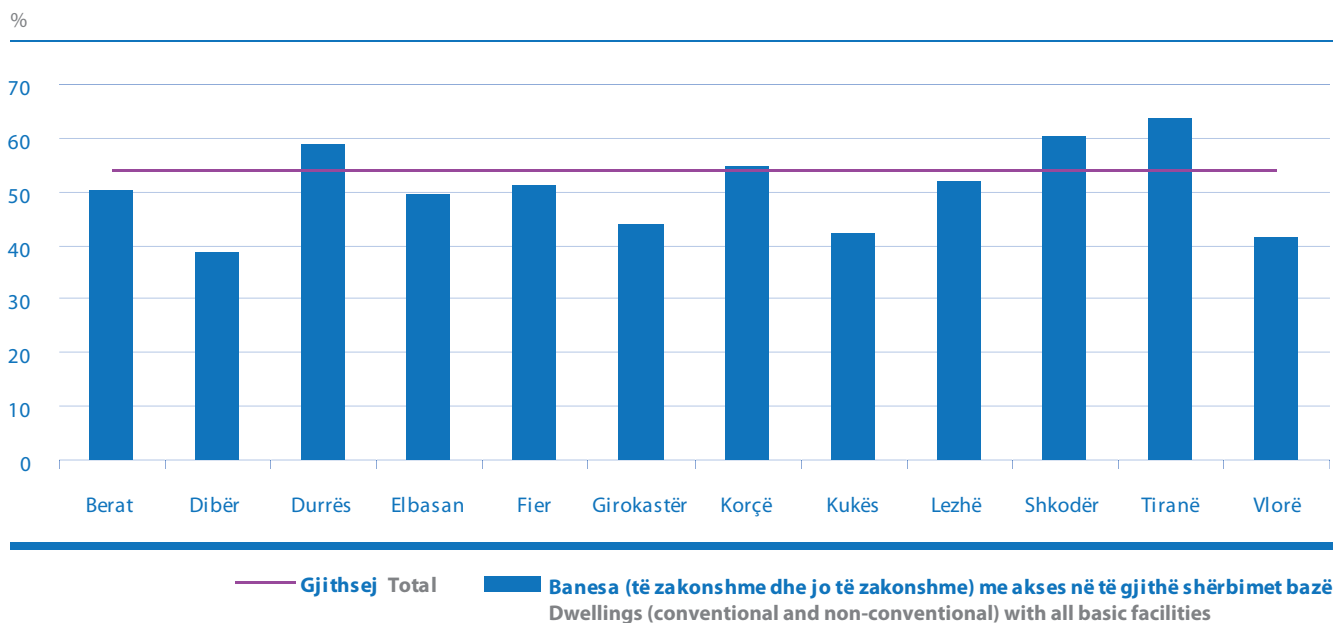
Pjesa më e madhe e banesave (43,8%) kanë 3 dhoma, ndjekur nga banesat me 2 dhoma (28,7%) dhe banesat me 4 dhoma (17,9%). Dendësia standarde e banesave në nivel vendi është rreth 14m² për banorë. Qarku i Vlorës regjistron kuotën më të lartë të këtij treguesi, 16,39 m², ndërsa vlera më e vogël është regjistruar në qarkun e Kukësit, 10,49 m². Përqindja e banesave të mbipopulluara, banesa me 3 ose më shumë banorë për dhomë, është 3,74% në nivel vendi, me vlerën më të ulët 1,37% të regjistruar në qarkun e Gjirokastrës dhe vlerën më të lartë, 9,32 %, të regjistruar në qarkun e Kukësit.

About 77.0 per cent of the dwellings in Albania had piped water in their dwellings or in the building where the dwelling is located. In urban areas this percentage was 90.9 per cent and in rural areas about 59.0 per cent. At national level, 85.2 per cent of the dwellings had a toilet with flush water inside the dwelling or the building where they are located. In urban areas this percentage was about 96.2 per cent while in rural areas it was about 71.0 per cent.

More than half of the inhabited dwellings in Albania had access to all basic facilities: water supply system, toilet, bath/shower and heating while only 1.1 per cent of the inhabited dwellings were without any basic facilities. The figure 14 shows the percentage of dwellings (conventional and non-conventional) with access to basic facilities by prefecture.

The most common number of rooms in dwellings was 3, 43.8 per cent, followed by dwellings with 2 rooms, 28.7 per cent, and dwellings with 4 rooms, 17.9 per cent. Standard density of the dwellings is about 14 square meter per occupant. The prefecture of Vlorë had the highest value 16.39 square metres per occupant while the prefecture of Kukës had the lowest value of this indicator, 10.49 square metres per occupant. The percentage of over crowded dwellings, that is, dwellings with 3 or more occupants per room was 3.74 per cent for the country, with the lowest value recorded in the prefecture of Gjirokastra, 1.37 per cent and the highest value recorded in the prefecture of Kukës, 9.32 per cent.

Grafiku 14. Përqindja e banesave (të zakonshme dhe jo të zakonshme) me akses në të gjithë shërbimet bazë sipas qarqeve
Figura 14. Percentage of dwellings (conventional and non-conventional) with all basic facilities by prefecture



VLERËSIMI I CENSUSIT

CENSUS EVALUATION

Census do të thotë një numërim 100% të popullsisë dhe banesave por në realitet kjo gjë është pothuajse e pamundur. Nisur nga kjo, në Konferencën e Statisticienëve Evropianë (KSE)¹ është vendosur që për raundin e 2010 - 2011, censuset të vlerësohen duke kontrolluar shkallën e mbulimit dhe cilësinë e informacionit të mbledhur. Më tej legjislacioni evropian mbi censuset kërkon nga shtetet anëtare të raportojnë mbi cilësinë e rezultateve të censusit që ata dërgojnë në Komisionin Evropian (EUROSTAT)².

Bazuar në sa më sipër, INSTAT planifikoi një anketë për të matur mbulimin dhe cilësinë e Censusit 2011³.

Rekomandimet thelbësore të përcaktuara nga KSE (numërim individual, kryerja njëkohëshe, universaliteti brenda një territori të caktuar, disponueshmëria e të dhënave për zona të vogla dhe periodiciteti i përcaktuar) janë aplikuar në census dhe në APC.

Even though the word 'Census' implies a 100 per cent count of the people and housing, it is rarely possible to achieve this. The Conference of European Statisticians (CES)¹ agreed in their preparations for the 2010 and 2011 censuses in Europe that the censuses should be evaluated to check on coverage and the quality of the information provided. Further the European legislation on the censuses requires Member States to report on the quality of the census results that they transmit to the European Commission (Eurostat)². Consideration should be given to coverage and quality of information collected in the census. INSTAT therefore planned a survey to measure the coverage and quality of the 2011 census of Albania³.

The essential features of the data defined by the CES (individual enumeration, simultaneity, universality within a defined territory, availability of small-area data and defined periodicity) were covered by the census and the post enumeration survey met all except the availability of small area data: for this latter point, the sample was not large enough to break down the results even by region.

¹ Konferenca e Statisticienëve Evropianë: Rekomandimet për Censuset e Popullsisë dhe Banesave 2010 (ISSN 0069-8458).

² Conference of European Statisticians: Recommendations for the 2010 Censuses of Population and Housing (ISSN 0069-8458).

³ Legjislacioni i Bashkimit Evropian mbi Censuset e Popullsisë dhe Banesave dokument shpjegues (ISSN 1977-0375)

² EU Legislation on the 2011 Population and Housing Censuses Explanatory Notes (ISSN 1977-0375)

³ Ky seksion i botimit është përgatitur nga Ed Swires-Hennessy, Konsulent Statisticien i Liçensuar, Mbretëria e Bashkuar.

³ This section of the publication is prepared by Mr Ed Swires-Hennessy, a Chartered Statistician of The Statistical Consultancy

ANKETA E PAS CENSUSIT NË SHQIPËRI, 2011

THE ALBANIAN POST ENUMERATION SURVEY, 2011

Për herë të parë në historinë e censuseve në Shqipëri, INSTAT ka kryer një anketë pas censusit, për të matur cilësinë dhe mbulimin e Censusit 2011. Censusi 2011 në Shqipëri ishte një numërim i plotë i popullsisë, i cili është realizuar nga 12 500 anketues të rekrutuar dhe trajnuar posaçërisht. Duke qenë se procesi i censusit është kompleks dhe i vështirë, është e domosdoshme matja e cilësisë së tij nëpërmjet APC. Kjo do të mundësonte një interpretim më të mirë të rezultateve të censusit dhe gjithashtu do të siguronte informacion shtesë kur këto rezultate të përdoren në procese të tjera statistikore, si formimi i një baze për projeksionet e popullsisë së Shqipërisë.

Planifikimi dhe organizimi

APC është projektuar⁴ për të siguruar një vlerësim të efikasitetit të procesit të tij në identifikimin e popullsisë dhe të banesave për qëllime banimi. Fillimisht u planifikua një kampion prej 4 000 banesash për të qenë përfaqësues për gjithë territorin e Shqipërisë. Përzgjedhja e kampionit u mbështet në informacionin e numrit total të vlerësuar të ndërtesave dhe banesave për çdo prefekturë: çdo zonë censusi ishte përcaktuar dhe ndarë në urbane apo rurale në bazë të ndarjes administrative. Më tej, në përcaktimin e kampionit statistikor u përdor edhe informacioni mbi shkallën e përgjigjeve të anketave nga zonat urbane dhe rurale për çdo qark, si dhe raporti i ndërtesave jo për banim në zonat rurale.

Krijimi i kampionit statistikor

Procesi i përzgjedhjes së kampionit statistikor për APC ka përfunduar në korrik 2011. Ky kampion përfshinte 61 ZC, duke specifikuar numrin e zonave që do të zgjidheshin në mënyrë rastësore brenda secilit qark sipas ndarjes urbane dhe rurale. Gjatë realizimit të censusit, INSTAT vuri re një shkallë më të lartë të rasteve të refuzimeve dhe atyre pa kontakt në zonat urbane dhe për këtë qëllim u sugjerua një kampion shtesë për zonat urbane të numërimit. Rrjedhimisht, u përzgjodh një shtesë prej

For the first time in the history of censuses in Albania, INSTAT conducted a post enumeration survey to measure the effectiveness and reliability of the 2011 census.

This census was by full enumeration of the population using some 12,500 specially recruited and trained enumerators. With such a large field force, a measure of the quality of the results was essential. This will enable a better understanding of the census results and also provide additional information when using the results in other processes, such as forming a base for the projection of the population of Albania.

Design and organisation

The post enumeration survey was designed⁴ to provide an estimate of the efficiency of the census process in the identification of both inhabited residential dwellings and the population.

The initial design was for a measure relating to the whole of Albania to produce an achieved sample of 4 000 dwellings. Information was available on the estimated numbers of buildings and dwelling units within each prefecture: each individual enumeration area was also designated as urban or rural according to the administrative division and the summary statistics also available with this categorisation. Further, information on survey response rates by urban and rural areas within prefectures and on the building/non-residential proportions in rural areas was available and used in the sample design.

Sampling

The sample design was completed in July 2011 and proposed a sample of some 61 enumeration areas, specifying the number of areas to be chosen within each prefecture by type of area. The required number of individual enumeration areas was then to be selected randomly within prefectures / type of area by INSTAT.

During the census operation, concern was ex-

⁴APC është projektuar nga Z. Ed Swires-Hennessy, Konsulent Statisticien i licensuar, Mbretëria e Bashkuar, 9, Arlington Close, Newport, NP20 6QF, United Kingdom

⁴PES design was undertaken by Mr Ed Swires-Hennessy, a Chartered Statistician of The Statistical Consultancy, UK, 9 Arlington Close, Newport, NP20 6QF, United Kingdom

44 ZC brenda pesë bashkive më të mëdha të vendit, në mënyrë rastësore dhe pa zëvendësim, në raport me popullsinë në ato zona urbane.

Hartimi i Pyetësorit

Pyetësori për këtë anketë është hartuar nga INSTAT në bashkëpunim edhe me ekspertët ndërkombëtarë. Ky pyetësor do të ishte i shkurtër me një numër minimal të pyetjeve për të arritur qëllimet e vendosura.

Vendimet mbi llojin e informacionit që do të përfshihej në pyetësor morën në konsideratë mundësinë e analizës së informacionit që do të mbledhej. Prandaj pyetjet që nuk mund të analizoheshin në mënyrë të besueshme nga informacioni i mbledhur nuk janë përfshirë.

Trajnimi i anketuesve

Me qëllimin për të siguruar të kuptuarit e saktë të koncepteve, përkufizimet dhe procedurat operative të anketës, u organizua një trajnim katërditor për anketuesit gjatë muajit nëntor 2011. Një manual i hollësishtëm i është dhënë çdo anketuesi në rast të ndonjë pyetjeje që mund të dilte gjatë kryerjes së anketës.

Anketuesit u përzgjedhën kryesisht nga aplikantët që nuk kishin punuar në census, me synimin për të arritur pavarësinë ndërmjet dy proceseve. Megjithatë, një numër i vogël anketuesish pjesëmarrës në census janë angazhuar edhe në këtë anketë por në zona të ndryshme nga ato të censusit. Përveç trajnimit të detajuar, mbikëqyrësit monitoronin progresin dhe cilësinë e kryerjes së anketimit në baza ditore në zonat urbane dhe çdo dy apo tre ditë në zonat rurale. Ky monitorim kryhej kur anketuesit kthenin pyetësorët e plotësuar në zyrat e zonave përkatëse.

Anketa

Anketa u realizua në terren në nëntor 2011 përgjatë tri javësh. Kjo afërsi me datën e kryerjes së censusit synonte të arrinte përafrimin me momentin e censusit, në mënyrë që të kishin ndodhur sa më pak ndryshime në numrin e banesave të banuara dhe popullatës që jetonte në zonat e numërimit të përzgjedhura.

Anketuesit përdorën të njëjtat harta të zonave të numërimit të përdorura në census. Kjo garantonte që anketuesit të mos supozonin asgjë rreth ndërtesave dhe

pressed by INSTAT with regard to the refusal and non-contact rates in urban areas and a supplementary sample was suggested for urban enumeration areas. Consequently, an additional 44 areas were selected within five municipalities, randomly without replacement, in proportion to the populations in those urban areas.

Questionnaire design

The questionnaire for the survey was designed by INSTAT with advice from international experts. It was to be a short survey with the minimum number of questions to achieve the aims.

Decisions as to what information was to be included took into account the possibility of analysing the resultant information. Hence questions that could not be reliably analysed from the information collected were not included.

Interviewer training

Four days of training for interviewers was held in November 2011 to ensure accurate understanding of the concepts, definitions and operational procedures of the survey. An extensive manual was given to each interviewer in case queries arose during the survey. Interviewers were mainly chosen from those applicants who had not worked on the census to achieve independence. A small number however were recruited from those that had also undertaken the census but were assigned to different areas from the ones assigned in the census.

In addition to the extensive training, supervisors monitored progress and quality of completion on a daily basis in the urban areas and every two or three days in the rural areas. This monitoring occurred when interviewers returned completed questionnaires to the area offices.

The survey

The survey itself was undertaken in November 2011 over three weeks. This close proximity to the census date meant that few changes would have taken place to both the numbers of inhabited dwellings and the population in them.

The starting point for the interviewers was the same maps of the enumeration areas as used for the starting point in the census with the enumeration area boundaries marked. This ensured that the inter-

njësive për banim, por të kontrollonin të gjithë zonën e tyre për të gjetur njësitë e banimit.

Në ndryshim nga procedura e numërimit të banesave në census, pyetësorët e anketës pas census duhej të plotësoheshin për çdo njësi banimi në ndërtesë, edhe në qoftë se dukej sikur të mos ishte për qëllime banimi. Për njësitë e identifikuar jo për qëllime banimi, anketuesi kishte detyrë të verifikonte nëse në to kishte apartamente banimi ose në qoftë se dikush jetonte atje. Nëse banesa ishte bosh ose jo për qëllime banimi, anketuesi duhej vetëm të plotësonte një përmbledhëse të shkurtër. Mbikëqyrësit ishin përgjegjës për të ndjekur rastet e refuzimeve dhe pakontakteve, me qëllim për të përmirësuar shkallën e përgjigjeve.

Pyetësorët për çdo zonë censusi janë grumbulluar në kuti, ku kishte informacion për zonën përkatëse të numërimit. Çdo anketues duhej të kontrollonte dhe rishikonte pyetësorët e tij për konsistencë dhe plotësi të informacionit. Në zyrën qendrore në Tiranë, pyetësorët janë kontrolluar nga ana e mbikëqyrësve gjatë procesit trejavor të mbledhjes së informacionit: gabimet e përsëritura janë diskutuar ndërmjet anketuesve dhe mbikëqyrësve sipas rastit. Ky kontroll është ndërmarrë edhe në një numër të vogël të zyrave të tjera nga anëtarët e ekipit të asistencës teknike.

Përpunimi i të dhënave dhe procesi i krahasimit/përputhshmërisë me të dhënat nga Censusi

Pyetësorët dhe materialet e tjera janë skanuar në sistemin e kapjes automatike të të dhënave. Të dhënat janë kontrolluar dhe pastruar duke përdorur teknika statistikore. Kërkesat për kontrollin logjik të të dhënave të pyetësorëve janë përcaktuar nga ekspertët ndërkombëtarë në qershor të vitit 2012 dhe janë zbatuar nga INSTAT. Baza e të dhënave të pastruara ishte e gatshme në muajin shtator.

Procesi i krahasimit/përputhshmërisë është përcaktuar në qershor të vitit 2012, ndërkohë që krahasimi i të dhënave të Censusit dhe APC u krye në shtator. Metoda e krahasimit e aplikuar tek të dhënat u realizua sipas specifikimeve të përgatitura nga ekspertët ndërkombëtarë. Më pas u prodhuan tabelat për çdo zonë censusi. Procesi i peshimit dhe llogaritjes së treguesve të anketës është realizuar nga ekspertët ndërkombëtarë.

viewers did not assume anything about buildings and residential units but investigated the whole of their area to find residential units.

One difference from the census dwelling identification procedure was that forms had to be completed for each entrance into a building – even if it appeared to be non-residential. For non-residential units, interviewers had to ascertain whether such units did contain any residential accommodation as part of the unit or if someone was living there. If nobody was living at the unit, just a brief summary needed to be completed. Supervisors followed up refusals and non-contacts to seek to improve response.

The questionnaires for each enumeration area were collected together into a labelled box. Each interviewer reviewed their questionnaires for consistency and completeness. In the main Tirana office, many hundreds of questionnaires were examined during the three-week collection process by supervisors: systematic errors were discussed with the interviewers or the supervisors as appropriate. This checking was also undertaken in a small number of other offices by members of the Technical Assistance team.

Data capture, credibility checking and matching

The forms were optically scanned and a database produced. The data were checked for visual credibility and cleaned using a system that allowed sight of the scanned questionnaire and data entry. The requirements for credibility checking of the questionnaires were specified by international experts in June 2012 and applied by INSTAT. The cleaned database was available in September.

The matching process was specified in June 2012 and the actual matching of the census and PES records was undertaken in September. Match codes were applied to the data according to a specification prepared by international experts. Tables were then produced giving information for each enumeration area. The weighting and grossing were undertaken by international experts.

Rezultatet

Shqyrtimi i rezultateve nga kryerja e procesit të krahasueshmërisë/përputhshmërisë parashtroi një sërë pyetjesh. Nga shqyrtimi i pyetjeve të hasura u identifikua një problem me klasifikimin e banesave pa kontakt dhe me ato të pabanuara, veçanërisht me të dhënat e marra nga censusi. Si rezultat i kësaj, vizitat e anketuesve në banesat e klasifikuara si pa kontakt u përjashtuan nga të dy bazat e të dhënave (Census dhe APC) dhe u përfshinë në kategoritë e banesave të pabanuara. E njëjta gjë u aplikua edhe për të dhënat e censusit.

Kontrolli i të dhënave për zonat e përzgjedhura të censusit u krye në tri pjesë: krahasimi i njësive të banimit të identifikuar si të banuara, krahasimi i popullsisë së gjetur dhe krahasimi i raportit moshë/gjini të popullsisë nga të dy burimet.

Krahasimi i njësive të banimit të identifikuar si të banuara

Për çdo ZC, u llogarit raporti i numrit të njësive të banimit të identifikuar në APC me ato të identifikuar në Census. Në njësitë e banimit të banuara u përfshinë ato banesa për të cilat u mblodh informacion, si dhe refuzimet, duke përjashtuar banesat pa kontakt. Nga analiza e kryer u bë e qartë se disa anketues kishin klasifikuar banesat boshe gabimisht si pa kontakt. Raporti i peshuar për Shqipërinë ishte 0,96, që do të thotë se, në përgjithësi, censusi i ka identifikuar më mirë njësitë e banimit. Megjithatë, rreth 54% e raporteve ishin mbi 1,00, gjë që tregon se në mbi gjysmën e zonave, APC ka identifikuar më shumë njësi: Nënmbulimi i censusit për njësitë e banuara vlerësuar nga anketa e pas census është 3,7%.

Rezultatet e nën mbulimit të njësive të banesave të banuara në përqindje

Në zonat urbane	5,1
Në zonat rurale	2,5
Në nivel vendi (Shqipëria)	3,7

Krahasimi i popullsisë së gjetur

Në pikëvështrimin demografik, dy lloj matjesh janë të përshtatshme: së pari, totali i mos numërimit të censusit dhe, së dyti, diferencat në informacionin e raportuar nga banesat e përputhura/identike

Results

The examination of the results from the matching exercise gave rise to a few queries. These have now been examined and an issue with classification of dwellings between no contact and not inhabited was identified, particularly with the census records. As a result, the visits of enumerators to dwellings classified as no contacts were excluded from both data sets and included in the categories of not-inhabited dwellings. The same applied for the census data.

The examination of the datasets for the selected enumeration areas was in three parts: a comparison of the identified inhabited dwelling units; a comparison of the populations found and a comparison of the age/sex breakdown of the population from both sources.

A comparison of the identified inhabited dwelling units

For each enumeration area, a ratio was calculated of the number of identified dwelling units in PES divided by those identified in the census. Inhabited dwelling units included those where information was collected and refusals: no contacts were excluded as it was clear in the analysis that some interviewers had classified empty properties incorrectly as non-contacts. The weighted ratio for Albania was 0.96 which means that, overall, the census identified these units better. Some 54 per cent of the ratios however were over 1.00 indicating that, in over half of the areas, the PES identified more units: it is estimated that the under-coverage of the census was 3.7 per cent in terms of inhabited residential units.

Percentage undercount of inhabited dwelling units:

In urban areas	5.1
In rural areas	2.5
Albania	3.7

A comparison of the populations found

From a population perspective, two measures are appropriate: first, the total under-enumeration of the census and, second, differences in the reported information from dwellings that had been

të Censurit dhe të APC. Në Shqipëri me sa duket procesi i krahasimit/përputhjes është më i vështirë për t'u realizuar, për shkak se banesat nuk kanë adresë unike të qarta. Shpjegimi i plotë i procesit të ndjekur për krahasimin/përputhjen e të dhënave nga dy burimet do të bëhet në detaje në raportin e plotë të kësaj ankete.

Lidhur me matjen e parë, totalin e mosnumërimit, raportet janë llogaritur për secilën nga ZC. (totali i popullsisë nga rekordet që përputhen së bashku me popullsinë që nuk përputhet në APC në raport me totalin e identifikuar në Censur). Vlerësimi i mosmbulimit në aspektin e popullsisë është 3,0%, pak më i ulët se përqindja e banesave të banuara.

Rezultatet e mosmbulimit të popullsisë në përqindje:

Në zonat urbane	3,7
Në zonat rurale	1,7
Në nivel vendi (Shqipëria)	3,0

Krahasimi i variablave moshë/gjini për banesat e përputhura/identike në dy burimet

Për matjen e dytë, janë krahasuar moshat dhe gjinitë e njerëzve në banesat e banuara që përputheshin. APC ka identifikuar një shtesë neto prej 306 personash (1,4%) në banesat që përkojnë: 160 burra dhe 146 gra. APC ka identifikuar më shumë njerëz në të gjithë grupmoshat dhjetëvjeçare, me përjashtim të grupmoshës 0-9 vjeç. Diferencat më të mëdha kanë qenë në grupet e moshës 30-39 dhe mbi 70 vjeç; respektivisht 3,5 dhe 6,3%.

Përgjithësisht është i njohur fakti se ata që zakonisht lihen jashtë numërimit nga censuset janë të rinjtë dhe të moshuarit. Në këtë rast, fëmijët kanë qenë të nënnumëruar në APC dhe të moshuarit (mosha 70 vjeç e lart) janë lënë pa numëruar në procesin e censurit. Për këta të fundit, është vërejtur se disa nga të intervistuarit kanë patur vështirësi të kujtonin vitin e lindjes. Përveç kësaj, edhe individët e moshës 30-39 gjithashtu janë nënnumëruar në census.

matched. Obviously, in Albania, the matching was made a little more difficult as the dwellings did not have unique explicit addresses. An explanation of the matching process adopted can be found in the complete report on the post enumeration survey.

For the first measure, ratios were calculated for each enumeration area: the total of the populations from the matched records together with the unmatched populations, in PES divided by the total identified in census. The estimate of under-coverage in terms of population was 3.0 per cent, a little lower than that in inhabited dwelling units.

Percentage undercount of population:

In urban areas	3.7
In rural areas	1.7
Albania	3.0

A comparison of the age/sex breakdown from matched dwellings

For the second measure, following the matching process, the ages and sexes of the people in the matched inhabited dwellings were compared. PES identified a net additional 306 people (1.4 per cent) in the matched dwellings: 160 men and 146 women. PES identified more people in all ten-year age groups except for the 0-9 year olds. The largest differences were in the groups for those aged 30-39 and 70 and over: 3.5 and 6.3 per cent respectively. It is generally recognised that those usually omitted from censuses are the very young and the elderly. Here, the very young were under-recorded in the PES but a significant proportion of the elderly (aged 70 and over) were omitted from the census forms. For the latter category, it was noted that some respondents found the recollection of the birth year difficult as birthdays had not been celebrated. Additionally, those aged 30-39 were also under recorded in the census.

Këto rezultate mund të merren parasysh në vlerësimin e popullsisë nga viti në vit.

Konkluzione

APC ka patur një përgatitje të mirë, dhe në bazë të vëzhgimeve të kryera, përgjithësisht është realizuar në mënyrë efektive dhe efikase. Anketa është menaxhuar mirë në terren me vëmendje të veçantë kushtuar detajeve të operacionit nga personeli i INSTAT dhe mbikëqyrësit.

Kjo anketë u krye duke zbatuar standardet ndërkombëtare dhe procesi i përpunimit të të dhënave është mbikëqyrur nga ekspertët ndërkombëtarë.

Masa e mosnumërimit të popullsisë është e pranueshme dhe në kombinim me popullsinë që nuk i është përgjigjur censurit, përqindja e mosmbulimit është brenda kufijve të arritura nga vendet e zhvilluara.

These results can be taken into account in the estimation of the population on a year to year basis.

Conclusions

The post enumeration survey had good preparation and, on the basis of observation, was generally executed effectively and efficiently. The survey was well managed in the field with much attention paid to the detail of the operation by INSTAT staff and supervisors. This survey was conducted to international standards and the processing supervised by the international experts. Some issues were identified through the analysis stages but the additional work to investigate and come to a solution was undertaken.

The measure of the undercount of population is acceptable and, when taken with the non-response to the census, is within limits achieved by developed countries.

PJESA METODOLOGJIKE

METHODOLOGICAL NOTE

Siç edhe është përcaktuar në KSE, rekomandimet për raundin 2010 të censuseve të popullsisë dhe banesave, "censusi i popullsisë dhe banesave është procesi që na siguron numërimin zyrtar në intervale (apo etapa) të rregullta, të popullsisë dhe të gjithë fondin e banesave dhe banorët në to në territorin e një vendi, por edhe në zonat më të vogla gjeografike nën-territoriale të tij, së bashku më informacionin për një numër të zgjedhur të karakteristikave demografike dhe sociale të popullsisë së përgjithshme dhe karakteristikat e banesave. Ky operacion e ka përparësinë e marrjes së informacionit në dy dimensione (popullsinë dhe banesat) duke përdorur të njëjtin proces numërimi. Nëpërmjet censusit të popullsisë dhe banesave ofrohet gjithashtu edhe mundësia e sigurimit të informacionit mbi kushtet e jetesës së popullsisë. Të dhënat që merren nga procesi i censusit në lidhje me totalin e popullsisë dhe fondin e banesave janë të domosdoshme për sigurimin e statistikave mbi popullsinë, familjen, ekonominë familjare dhe situatën e banesave në baza të njësuara për zona të vogla dhe nën-grupet e popullsisë. Karakteristikat e popullsisë përfshijnë karakteristikat gjeografike, demografike, sociale, ekonomike, të ekonomive familjare dhe ato të familjes".

Censusi i Popullsisë dhe Banesave 2011 në Shqipëri u krye gjatë muajit tetor 2011, në intervalin nga 1 deri në 30 tetor, në të njëjtën periudhë me vendet e tjera europiane. Dita e referencës ishte 1 tetor, mesnata ndërmjet 30 shtatorit dhe 1 tetorit 2011 (momenti i censusit).

Nga pikëpamja e metodologjisë së censusit, Shqipëria ka ndjekur zbatimin e Rekomandimeve dhe Parimeve të KSE dhe të Organizatës së Kombeve të Bashkuara për censuset e popullsisë dhe banesave (rishikimi 2).

Në Censusin e Popullsisë dhe Banesave 2011 janë numëruar njësitë e mëposhtme:

- Njësitë ekonomike familjare
- Shtetasit shqiptarë dhe të huaj të cilët janë vendbanues të zakonshëm në Shqipëri në Momentin e Censusit
- Banesat (të banuara ose jo)
- Banesat kolektive.

Me anë të censusit gjithashtu u mblodh informacion edhe për vizitorët (personat përkohësisht prezent) dhe personat që jetojnë jashtë shtetit, të cilët janë në mungesë.

Pyetësorët e censusit kanë përfshirë të gjitha çështjet thelbësore të përcaktuara në rekomandimet e EU-

As stated in the Conference of European Statisticians (CES) Recommendations for the 2010 Round of Population and Housing Censuses, "The population and housing census is the process that produces at regular intervals the official counting (or benchmark) of the population and all housing stock and their occupants in the territory of a country and in its smallest geographical sub-territories together with information on a selected number of demographic and social characteristics of the total population, and characteristics of housing... This operation has the advantage of obtaining information on two universes (population and housing) using the same process of enumeration. In relation to the population census, the population and housing census is also able to provide information on the living conditions of the population. The outputs of a census process related to the total population and housing stock are indispensable for providing statistics on the population, family, household and housing situation on a uniform basis for small areas and population sub-groups. The characteristics of the population include geographic, demographic, social, economic, and household and family characteristics."

The 2011 population and housing census in Albania was conducted in October 2011, from 1 to 30 October, in the same period of other European countries. The reference date was 1 October, midnight between 30 September and 1 October 2011 (census moment).

In terms of census methodology, Albania has committed itself to following the CES Recommendations and the UN Principles and Recommendations for Population and Housing Censuses (revision 2). The following units have been enumerated in the 2011 Population and Housing Census:

- Households
- Albanian and foreign citizens who were usual residents in Albania at census moment
- Dwellings (whether or not inhabited)
- Collective living quarters

In addition to the usually resident population, the census also collected some information about visitors (temporarily present persons) and absent persons living abroad.

The questionnaires covered all the core topics as indicated in the CES Recommendations. In addi-

ROSTAT-it dhe Organizatës së Kombeve të Bashkuara. Gjithashtu në pyetësorin e censusit u përfshinë edhe çështje jothelbësore të këtyre rekomandimeve, duke marrë në konsideratë kërkesën aktuale për statistika në Shqipëri lidhur me: zonat urbane dhe rurale, mënyrën e transportit për në punë, statusin martesor, numrin e fëmijëve të lindur gjallë, llojin e vendit të punës dhe orët e punës të kryera, burimin e jetesës, ndjekjen e shkollës, alfabetizimin, shtetin e vendbanimit të zakonshëm të mëparshëm, arsyet e migracionit, gjuhën amtare, përkatësinë etnike dhe atë fetare, paaftësinë, familjen e zgjeruar, banimin vetëm apo në bashkësi, zotërimin e pajisjeve afatgjata, përdorimin e makinave, përdorimin e telefonit dhe internetit, zotërimin e banesave për qëllime dytësore dhe sezonale, llojin e sistemit të kanalizimeve dhe shkarkimeve, llojin kryesor të energjisë së përdorur për ngrohje, enërgjinë elektrike, kondicionerët, pozicionin e banesës në ndërtesë, disponibilitetin e ashensorëve etj.

Duke marrë në konsideratë faktin se Censusi i Popullsisë dhe Banesave 2011 në Shqipëri është bazuar në çështjet e rekomanduara nga EUROSTAT dhe Organizatën e Kombeve të Bashkuara (KSE), përkufizimet dhe klasifikimet e tyre, produktet e censusit janë në përputhje me standardet e përcaktuara në vendet e tjera europiane nga pikëpamja e krahasueshmërisë së të dhënave dhe procedurat e zbatuara gjatë. Censusi është bazuar dhe kryer mbi parimet e numërimit individual, kryerjes njëkohësisht, mbulimit të plotë, deklarimit të lirë të individëve me intervista derë më derë me anketues.

Fazat e Censusit

Censusi 2011 në Shqipëri, ashtu si në operacionet e censuseve të tjerë, u organizua në shtatë etapa të ndryshme: përfshirja e aktorëve në zgjedhjen e çështjeve jothelbësore, aktivitetet përgatitore, kryerja e numërimit, përpunimi i të dhënave, publikimi i rezultateve, vlerësimi i mbulimit dhe analiza e rezultateve.

Ndër to, pesë fazat e para janë përfunduar tashmë. Publikimi i rezultateve finale të censusit është parashikuar të përfundojë brenda vitit 2013, ndërsa analiza e të dhënave në fund të vitit 2014, sipas rekomandimeve të programit botëror të censuseve të popullsisë dhe banesave 2010 të drejtuar nga Divizioni i Statistikave të Organizatës së Kombeve të Bashkuara. Përgatitjet për censusin filluan në vitin 2008, me ngritjen dhe aplikimin e një infrastrukture të hartave dixhitale në një sistem informacioni gjeografik, duke mbuluar gjithë territorin e Shqipërisë në nivel ndërtese. Më pas, nga fundi i vitit 2009 e më tej,

the following non-core topics were included in the questionnaires, taking into consideration the present demand of statistics in Albania: urban and rural areas, mode of transport to work, de facto marital status, number of live-born children, place of work and time usually worked, source of livelihood, school attendance, literacy, country of previous usual residence, reason for migration, mother tongue, ethnicity, religion, disability, extended family, single or shared occupancy, possession of amenities, use of cars, use of telephone and internet, availability of secondary and seasonal dwellings, type of sewage disposal system, main type of energy used for heating, electricity, air-conditioning, position of dwellings in the building, availability of lifts.

Taking into consideration that the 2011 Albanian population and housing census considered the CES recommended topics, definitions and classifications, the census outputs are in line with the standards established in others European countries, in terms of data comparability and procedures applied in the census process. The census was based on the principles of individual enumeration, simultaneity, universality, free declaration of respondents, with door-to-door interviews made by enumerators.

Census phases

As in other census operations, the 2011 Albanian census was organised into seven different phases: involvement of stakeholders for the selection of non-core topics, preparatory activities, enumeration, data processing, dissemination of the results, evaluation of the coverage and analysis of the results. The first five phases have been completed. The dissemination of the final census results are planned to be completed within 2013 and the analysis of data by the end of 2014, as recommended by the 2010 World Programme on Population and Housing Censuses implemented by the United Nations Statistics Division.

Census operations started in 2008 with the implementation of a digital mapping infrastructure organised in a Geographic Information System (GIS), covering all the territory of Albania at building level. In late 2009 a consultative process with cen-

INSTAT ka zhvilluar një proces konsultativ gjithëpërfshirës me aktorët e shoqërisë shqiptare, me synim informimin dhe ndërgjegjësimin rreth procesit të censusit, si dhe përcaktimin e çështjeve jothelbësore. Me qëllim testimin e funksionimit të disa nga aspekteve kryesore të Censusit 2011 dhe të aktiviteteve të tij në tërësi, në prill 2010 u realizua një census pilot që pasoi testin e kryer për pyetësin në fillim të vitit 2010. Rezultatet e analizës së censusit pilot nxorën në pah nevojën për përmirësime të mëtejshme të pyetësit, si dhe të përgatitjeve të përgjithshme të censusit. Gjatë vitit 2010 dhe 2011, takime konsultative shtesë u zhvilluan me aktorë dhe përdorues, si dhe u kryen teste të tjerë të pyetësorëve.

Aktivitetet në terren lidhur me periudhën e numërimit u organizuan dhe monitoruan me ndihmën e një instrumenteve të menaxhimit të censusit dhe aplikimit të programit Web-GIS. Instrumenti i menaxhimit u përdor për të planifikuar dhe administruar burimet, materialet dhe personelin e censusit, si dhe për të mbështetur sistemin e raportimit dhe monitorimit nëpërmjet SMS për të mbledhur informacion ditor për numrin e NjEF-ve, banesave dhe individëve të numëruar. Aplikimi i programit Web-GIS u përdor për të ndjekur ecurinë e mbulimit të censusit mbi baza ditore në nivel ZC-je.

Menaxhimi i aktiviteteve të censusit në terren gjatë periudhës së numërimit në nivel rrethi u realizua nga koordinatorët e rretheve të caktuar nga INSTAT. Në zbatim të ligjit u ngritën komisionet e censusit në çdo bashki dhe komunë të Shqipërisë me qëllim, organizimin e punës në terren, si dhe për përzgjedhjen e strukturës së personelit të punës në terren.

Gjithë territori i Shqipërisë u nda në zona të vogla gjeografike të quajtura ZC, në total ishin 11 712 të tilla. Bazuar në praktikën e testimeve pilot, metoda e trajnimit në formë kaskade u zëvendësua me një metodë tjetër, e cila mundësonte shfrytëzimin më të frytshëm të burimeve dhe eksperiencës ekzistuese dhe të asaj të të fituar gjatë procesit. Trajnimi u ofrua nga personeli i trajnuar i INSTAT në rrethe dhe në qendër dhe nga mbikëqyrësit. Kontrollorët u trajnuan më pas nga stafi INSTAT. Së fundi, anketuesit u trajnuan nga stafi i INSTAT dhe nga mbikëqyrësit të cilët gjithashtu morën pjesë në trajnimin e kontrollorëve. Trajnimi u organizua për 165 kandidatë për mbikëqyrës dhe 2 447 kontrollorë. Trajnimi i mbikëqyrësve u realizua nga stafi kryesor i INSTAT gjatë periudhës 22 gusht - 03 shtator. Përveç mbikëqyrësve në këtë trajnim morën pjesë edhe stafi qendror dhe ai i zyrave rajonale të INSTAT.

Trajnimi i kontrollorëve u krye nga 6 – 10 shtator

stakeholders was launched by INSTAT in order to provide information and raise awareness on the census process and define the non-core topics as well.

A questionnaire test was implemented at beginning 2010 and a pilot census was conducted in April 2010 in order to test some of the main aspects of the 2011 full census operation. The analysis of the pilot census showed the need to further improve census questionnaires and the overall census preparation. Additional consultative meetings with stakeholders were organised in 2010 and 2011, and additional tests of questionnaires were conducted.

Field activities for the general enumeration were organised and monitored with the support of a census management tool and a Web-GIS application. The management tool was used to plan and manage census materials and staff, and to support the reporting monitoring system based on the use of SMS to collect daily numbers of households, dwellings and persons enumerated. The Web-GIS application was used to monitor daily census coverage by EA.

District coordinators were appointed by INSTAT to manage field operations at district level. Municipal commissions were established in each municipality and commune of Albania to organize fieldwork, and select field staff. After the pilot test experience, the cascade training approach was replaced by an approach that better utilised available and built up expertise.

Key INSTAT staff trained district and other INSTAT staff – all of whom already had previous experience in statistical operations – and supervisors. Controllers were subsequently trained by the INSTAT staff and the district staff. Finally, the enumerators were trained by the same INSTAT staff, and by supervisors who additionally attended the controller training.

The training was organised for 165 candidates supervisors and 2 447 candidate controllers. The supervisor training took place from 22 August to 3 September and was conducted by key INSTAT staff. In addition to the supervisors, also INSTAT staff from regional offices and from INSTAT main premise were trained.

The training for the controllers was conducted from 6 to 10 September in 23 different locations across Albania. The training programme was organised in modules (census backgrounds, census concepts, roles and duties, data confidentiality

2011, në 23 qytete të ndryshme të Shqipërisë.

Programi i trajnimit u organizua në module (njohuri për procesin e censusit, konceptet e censusit, rolet dhe detyrat, konfidencialiteti i të dhënave dhe kodi i sjelljes, puna me hartat, struktura dhe plotësimi i pyetësorit, udhëzime të veçanta për secilën pyetje, plotësimi i formave të tjera të censusit), duke përdorur videon për transmetimin e mesazheve të rëndësishme për të siguruar konsistencën e informacionit në të gjitha qendrat e trajnimit.

Materialet e censusit u grumbulluan në paketime dhe u shpërndanë në terren para fillimit të periudhës së numërimit në terren të censusit. Transporti i materialeve për shpërndarjen në terren dhe për kthimin e tyre në ambientet qendrore të INSTAT u bë e mundur nga mjetet logjistike të ushtrisë shqiptare.

Çdo anketues ishte përgjegjës për numërimin në një ZC, e cila përfshinte rreth 80-100 NjEF në zonat urbane dhe rreth 60-80 NjEF në zonat rurale. Një kontrollor ishte përgjegjës për koordinimin dhe monitorimin e pesë anketuesve dhe një mbikëqyrës ishte përgjegjës për ndjekjen e punës së rreth 18 kontrollorëve. Detyra e anketuesve ishte plotësimi i pyetësorëve të censusit duke vizituar çdo banesë dhe duke kontaktuar çdo NjEF që ndodhej brenda ZC-së së tyre. Gjithashtu anketuesit duhej të respektonin një kod të sjelljes të përcaktuar si dhe konfidencialitetin e të dhënave.

Sipas rregulloreve anketuesit ishin udhëzuar të përpiqeshin të kontaktonin me NjEF-të të paktën tri herë. Në rast të mungesës së NjEF-së anketuesit linin një njoftim me shkrim poshtë derës së banesës për çdo vizitë të kryer, duke informuar NjEF-në rreth procesit të numërimit dhe duke kërkuar mundësi për një takim. Në rast të pamundësisë për kontakt me NjEF-në, anketuesit kanë marrë informacion lidhur me të dhënat bazë të banesës nga fqinjët.

Në rastet kur NjEF-ja apo individit kanë refuzuar të marrin pjesë në numërim, anketuesit dhe kontrollorët ishin udhëzuar të shpjegonin për rëndësinë e informacionit të censusit, si dhe detyrimin e shprehur në ligjin e censusit, duke nënvizuar konfidencialitetin e të dhënave statistikore. Përpos monitorimit të punës në terren nga personeli i INSTAT dhe struktura e terrenit kontrollor, mbikëqyrës dhe koordinatorë të rretheve, një grup ekspertësh ndërkombëtarë të censuseve asistuan zyrtarë rajonale të INSTAT në klasifikimin e banesave të vizituara, ndihmuan me dhënien e këshillave teknike, komunikimin me autoritetet vendore, vlerësimin e zyrave të censusit, në monitorim të progresit, në kontrollin e hartave të ZC-ve, të formave përmbledhëse dhe të

and code of conduct, working with maps, questionnaire structure and completion, question-by-question instructions, completion of other census forms), with the use of video for the key messages to ensure consistency across all training centres.

The census materials were assembled into kits and disseminated to the field prior to the commencement of the general enumeration.

The transport of materials for the dissemination to the field and for its returning to INSTAT main premises was assured by the Albanian army.

The total number of enumeration areas in the country was 11 712. One enumerator was appointed in each EA. Each enumerator was responsible for the enumeration in single EA, which included about 80-100 households in urban areas and about 60-80 households in rural areas.

A controller was responsible to coordinate and monitor about 5 enumerators and each supervisor was responsible for the work of about 18 controllers. Enumerators were responsible for filling in census questionnaires; they had to contact each household and visit each dwelling that was inside their assigned EA.

They had to respect a code of conduct and data confidentiality.

Enumerators were instructed to make at least three attempts to establish contacts with households. In the case of absence of the household, a notification letter was left under the door of the dwelling at each visit, informing the household about the enumeration and asking for an appointment.

When no contact could be made, basic data on the dwellings were collected from neighbours.

If households or individuals refused to participate in the enumeration, enumerators and controllers were instructed to explain the importance of census information and the obligations stated in the census law, emphasizing data confidentiality of the statistical operation.

In addition to the field monitoring implemented by controllers, supervisors, district coordinators and INSTAT staff, a group of international experts in census operations assisted INSTAT regional offices in classifying visited dwellings, providing technical advice, liaising with local authorities, assessing census offices, monitoring progress, checking EA maps, summary forms and completed questionnaires.

After the return and storage at the INSTAT premises of the materials used in the field for data collection, a post enumeration survey (PES) was con-

pyetësorëve të plotësuar.

Me synim vlerësimin e mbulimit të censusit dhe cilësinë e të dhënave për disa variabla të zgjedhur, nga 16 – 30 nëntor 2011 u krye APC.

Më 21 dhjetor 2011, INSTAT prezantoi për publikun rezultatet paraprake të censusit, të bazuara në një përlllogaritje jopërfundimtare të individëve, NjEF-ve, banesave dhe ndërtesave të numëruara. Të dhënat paraprake të censusit u morën nga përpunimi i listave përmbledhëse të anketuesve, dokumente të përdorur gjatë numërimit në muajin tetor.

Përpunimi i pyetësorëve të censusit dhe formave të tjera filloi më 4 dhjetor 2011 në qendrën e përpunimit të të dhënave në INSTAT-it, e pajisur me 120 kompjutera dhe 7 skanera optikë. Kapja e të dhënave të mbledhura në rreth 1 050 000 pyetësorët e censusit dhe rreth 20 000 000 fletë të tjera pune u krye duke përdorur teknologjitë e skanerave optikë (OMR) dhe njohjes inteligjente të karaktereve (ICR), me ndihmën e operatorëve të trajnuar për të verifikuar saktësinë e të dhënave të kapura me ato të pyetësorëve.

Pas përfundimit të fazës së parë të përpunimit të të dhënave të censusit, në prill 2012, një numër testesh janë kryer me të dhënat e kapura me qëllimin për të zbuluar gabime të përsëritura dhe të rastit. Në bazë të rezultateve të testeve të kryera, një procedurë e detajuar është krijuar dhe zbatuar për pastrimin e të dhënave, procedurë që përfundoi në korrik 2012. Për pastrimin e të dhënave dhe për imputimin e variablave të përzgjedhura janë përdorur programet ADaMSoft dhe Concord-Scia për të identifikuar gabimet dhe për të rregulluar mospërputhjet në nivelin e të dhënave të papërpunuara të censusit. Procedura e plotë e pastrimit ka konsistuar në: i) Gjetjen dhe përcaktimin e gabimeve në të dhënat e mbledhura; ii) zbatimin e rregullave përcaktuese të aplikuara në programet ad-hoc për korrigjimin e gabimeve të përsëritura; iii) imputimin e gabimeve të mbetura dhe vlerave të munguara.

Aplikacione kompjuterike janë krijuar gjithashtu edhe me qëllim kodimin e të dhënave të censusit mbi arsimin, industrinë edhe profesionin. Një aplikim specifik për përgatitjen e tabelave u krijua me paketën e programit statistikor SAS. Gjatë aktivitetëve të përpunimit të të dhënave, informacioni personal është koduar për të siguruar konfidencialitetin e të dhënave.

Prodhimi i një versioni të parë të tabelave me të dhëna të agreguara të censusit lejoi zhvillimin e një analize demografike paraprake mbi rezultatet e censusit, e cila u krye gjatë muajve shtator dhe tetor 2012. Procedurat e pastrimit të të dhënave janë aplikuar përsëri për variabla të përzgjedhur në

ducted from 16 to 30 November 2011 to evaluate census coverage and data quality for selected variables.

On 21 December 2011, INSTAT presented to the public the preliminary census results, based on a first count of the enumerated individuals, households, dwellings and buildings. The preliminary census data was derived from the processing of the *Enumerator Summary Lists* used during the October enumeration.

The processing of census questionnaires and related forms started on 4 December 2011 at the Data Processing Center of INSTAT, equipped with 120 computers and 7 optical scanners.

Data contained in approximately 1 050 000 census booklets and about 20 000 000 paper sheets, were captured using Optical Mark Recognition (OMR) and Intelligent Character Recognition (ICR) technologies, with the assistance of trained operators to validate the data captured.

After the completion of the first phase of the census data processing in April 2012, a number of tests were performed on the captured data in order to detect systematic and random errors.

On the basis of the results of the tests, a comprehensive procedure was established and implemented for data cleaning, which ended in July 2012.

For data cleaning and for the imputation of selected variables the software packages ADaMSoft and Concord-Scia were used to detect errors and correct inconsistencies at the level of raw census data. The whole data cleaning procedure consisted in: i) localize the errors in the collected data, ii) applying deterministic rules implemented in ad-hoc programs for correcting the systematic errors, iii) imputation of the remaining errors and missing values.

Computer assisted applications were also developed to code census data on education, industry and occupation. A specific application for tabulation was developed with the SAS statistical software package. During data processing activities, the personal information was encrypted to ensure data confidentiality.

The production of a first version of tables with aggregated census data allowed a basic demographic analysis on census results, which was carried out in September and October 2012. When deemed necessary, data cleaning procedures were again applied for selected variables in order to improve the quality of the concerned data and the overall

rastet kur është gjykuar e nevojshme, në mënyrë që të përmirësohej cilësia e të dhënave përkatëse dhe cilësia e të dhënave të censusit në tërësi.

Të dhënat e mbledhura gjatë APC u përpunuan paralelisht dhe në mënyrë të pavarur me përpunimin e të dhënave të censusit dhe u analizuan gjatë muajve shtator dhe tetor 2012.

Pyetësorët e Censusit

Pyetësori për NjEF private të përdorur në census përbëhej nga pjesët e mëposhtme:

- Pyetësori i Ndërtesës
- Pyetësori i Banesës
- Pyetësori i Njesisë Ekonomike Familjare
- Listat për anëtarët e NjEF, ish anëtarët e NjEF që jetojnë jashtë shtetit dhe vizitorët
- Pyetësori Individual

Pyetësori i Ndërtesës përmban pyetje lidhur me ndërtesën, e cila është ngritur apo përdorur për qëllim banimi, pavarësisht nëse banimi është i përhershëm apo i përkohshëm.

Të dhënat e mbledhura në pyetësorin e ndërtesës, të kombinuara me ato të pyetësorit të banesës, japin informacione të rëndësishme rreth cilësisë së strehimit dhe cilësisë së banimit në Shqipëri.

Pyetësori i Banesës mbledh informacion për llojin dhe kushtet e banesës. Gjithashtu, nëpërmjet këtij informacioni të mbledhur sigurohet një pamje e qartë për kushtet e banesës, të tilla si: disponibiliteti i sistemit të furnizimit me ujë të pijshëm, lloji i energjisë së përdorur për ngrohje, numri i dhomave dhe statusi i banimit etj. Në pyetësorin e Censusit të Popullsisë dhe Banesave ishin përfshirë 3 lista për regjistrimin e personave banues në njësinë ekonomike familjare (lista 1), personave që jetojnë jashtë shtetit, të cilët më parë kanë qenë pjesëtarë të kësaj NjEF-je (lista 2) dhe vizitorëve (personat përkohësisht prezent), të cilët kanë qëndruar natën e censusit në këtë NjEF (lista 3).

Lista 1 përfshin popullsinë banuese në Shqipëri, informacioni kyç i censusit. Ajo përbënte një mjet të rëndësishëm për anketuesit në identifikimin e individëve për cilët duhej të mblidhnin informacion në çdo NjEF dhe për t'i renditur ata në mënyrë të tillë që të ishin të kuptueshme lidhjet e tyre brenda NjEF-ve.

Lista 2 përfshin personat që jetojnë jashtë vendit, (për të cilët vendbanimi i zakonshëm nuk është Shqipëria), por që kanë qenë anëtarë të NjEF-së para se të largoheshin jashtë vendit dhe që në rast të kundërt do të ishin akoma anëtarë të saj. Këta persona nuk janë objekt i censusit të Shqipërisë por i atyre vendeve në të cilët janë banues të zakonshëm.

quality of census data.

Data collected during the PES was processed in parallel to and independently of the processing of census data, and analysed in the months of September and October 2012.

Census Questionnaires

The census form for private households used in the 2011 Albanian population census was composed of the following parts:

- Building questionnaire
- Dwelling questionnaire
- Lists for household members, former household members now living abroad and visitors
- Household questionnaire
- Individual questionnaire

The building questionnaire consisted of questions relating to a building that is designed or used for habitation, regardless of whether that habitation is permanent or temporarily.

Data collected in the building questionnaire, in combination with that in the dwelling questionnaire, give key information about the housing stock and housing characteristics in Albania.

The dwelling questionnaire collected information on the type and conditions of the dwelling. The information that has been collected by this questionnaire provides a view on dwelling conditions, such as: water supply system, the energy used for heating, number of rooms, occupancy status etc.

Three lists were included in the census questionnaire to list persons usually living in the household (List 1), persons living abroad who would otherwise be considered as household members (List 2), and visitors (persons temporarily present) who stayed at the address overnight on the census moment (List 3).

The List 1 listed the resident population in Albania, the key information of the census operation. Secondly, it was an important tool for enumerators to identify the persons for whom to collect information in each household, and to arrange them in such a way as to understand their relationship within that household.

The List 2 recorded persons living abroad (whose usual place of residence is not in Albania), but who were household members before they moved abroad and would otherwise still be regarded as household members. These persons are not count-

Lista 3 liston deri në katër persona të cilët kanë qenë përkohësisht prezent në NJEF në momentin e censusit, mesnatën e 30 shtatorit/1 tetorit 2011.

Pyetësi i Njësive Ekonomike Familjare është përdorur me synim sigurimin e informacionit për çdo NJEF që ndodhet në banesë. Ai mbledh të dhëna lidhur me NJEF-në në përgjithësi, të tilla si statusi i pronësisë, pajisjet afatgjata etj.

Pyetësi individual mbledh të dhëna për çdo person i cili plotëson kushtin e vendbanuesit të zakonshëm në Shqipëri. Ai përfshin një numër të konsiderueshëm pyetjesh të organizuara në disa module:

- *Karakteristikat bazë demografike* – Nëpërmjet këtij moduli është mbledhur informacion për karakteristikat bazë demografike më të rëndësishme si: gjinia, moshja, statusi martesor, vendlindja dhe shtetësia.

- *Moduli i pyetjeve të migracionit* – Në këtë modul është mbledhur informacion si për lëvizjet e brendshme, ashtu edhe ato të jashtme të popullsisë.

- *Moduli i pyetjeve mbi arsimin* – Në këtë grup pyetjesh është marrë informacion mbi popullsinë që ka qenë duke ndjekur aktualisht shkollën, nivelin më të lartë arsimor të arritur, vitet e përfunduara të shkollimit, si dhe analfabetizmin.

- *Moduli i punësimit* – Nëpërmjet këtij moduli është mbledhur informacion mbi karakteristikat e personave të punësuar dhe të papunë, vendi i punës dhe lloji i transportit për të vajtur në punë.

- *Pyetjet e aftësisë së kufizuar* – Ky grup pyetjesh është përfshirë për herë të parë në pyetësinë e Censusit në Shqipëri.

- *Pyetjet sensitive* – Këto pyetje përfshijnë përkatësinë etnike dhe fetare dhe janë pyetje që bazohen në deklarinë e lirë të individëve. Vetëm për këtë pyetje është përfshirë alternativa “preferoj të mos përgjigjem”.

ed in the census of Albania.

The List 3 listed up to four persons who were temporarily present in the household on census moment, midnight of the night of 30 September / 1 October 2011.

The household questionnaire was used to record information on the households living in each dwelling. It gathered information relating to the household in general, such as tenure status, ownership, availability of goods and facilities.

The individual questionnaire collected data for each individual that fulfill the definition of the usual resident in Albania. It included several questions that were organised in some modules:

- *Main demographic characteristics* - by this module the basic and most important demographic data were collected such as: age, sex, marital status, place of birth and citizenship.

- *Migration module* - with this module information about internal and international movements was collected.

- *Education module* – In this group of questions was collected information about data on persons that were currently attending school, highest level of completed education, number of years of completed education and literacy.

- *Employment module* – Through this module information was collected on the employment and unemployed characteristics of the population, as well as place of work and mode of travel to work.

- *Questions on ethno-cultural characteristics* – these questions included ethnicity affiliation and religion. They were based on free declarations of the individuals who had also the possibility to not answer.

Pyetjet mbi karakteristikat etnike dhe kulturore

Sipas përkufizimeve ndërkombëtare, pyetjet mbi karakteristikat etnike dhe kulturore në një census të popullsisë dhe banesave i referohen të dhënave mbi gjuhën, përkatësinë etnike dhe fetare.

Në pyetësinë e censusit 2011 në Shqipëri, ashtu si në shumicën e vendeve të rajonit, është përfshirë një pyetje mbi gjuhën amtare, si dhe përkatësinë etnike dhe atë fetare. Pyetjet mbi përkatësinë etnike dhe fetare lejonin mundësinë që të intervistuarit të mos përgjigjeshin dhe nuk ishin parashikuar modalitete të para-kodimit, ndërsa pyetja për gjuhën

Questions on ethno-cultural characteristics

According to international definitions, questions on ethno-cultural characteristics in a population and housing census refer to data on language, ethnicity and religion. As in the majority of the countries in the region, questions on the mother tongue, ethnic and religion affiliation were included in the census form of the 2011 census of Albania. The questions on ethnicity and religion allowed respondents not to answer and no pre-coded modalities were indicated, while the question on language was compulsory as for the other

ishite e detyrueshme si për pyetjet e tjera të pyetësorit të censusit.

Për pyetjen e gjuhës, janë mbledhur të dhëna mbi gjuhën amtare e përcaktuar si “gjuha e parë ose kryesore e folur në shtëpi gjatë fëmijërisë”. Pyetja lejonte mundësinë e një përgjigjeje me alternativat “shqip” ose “tjetër” në rast se personi specifikonte një gjuhë tjetër të folur.

Përkatesia etno-kulturore është përcaktuar⁵ si “një kuptim i përbashkët i origjinës historike dhe territoriale (rajonale, kombëtare) të një grupi etnik ose komuniteti duke përfshirë karakteristika të veçanta kulturore që përfshijnë gjuhën dhe/apo fenë dhe/apo zakonet specifike dhe mënyrën e jetesës. Kjo pyetje ofronte mundësinë për të deklaruar një grup etno-kulturor ose për të zgjedhur alternativën me preferencë mospërgjigjen. Për fëmijët deri në moshën pesëmbëdhjetë vjeç, përgjigja është dhënë nga njëri prej prindërve.

Feja është përcaktuar⁶ si “një komunitet besimesh apo praktikash, të cilat shpesh përfshijnë njohjen e një ekzistence hyjnore, fuqie ose parimi, sipas të cilit njerëzit të rregullojnë sjelljen e tyre gjatë rrjedhës së jetës, në praktikë si dhe nga perspektiva morale”. Kjo pyetje nuk ishte e detyrueshme dhe të intervistuarit për këtë arsye kishin të drejtë të mos përgjigjeshin. Kjo pyetje jepte gjithashtu mundësinë të deklarohet përkatesia ndaj një feje duke specifikuar cila ishte feja të deklarohet nëse ishte besimtar i pacilësuar apo të deklarohet si jo besimtar. Ashtu si pyetja mbi përkatesinë etno-kulturore, për fëmijët deri në moshën pesëmbëdhjetë vjeç, përgjigja është dhënë nga njëri prej prindërve, dhe në rastin që prindërit e fëmijës u përkisnin feve të ndryshme, duhej të vendosnin të dy prindërit për fenë e fëmijës.

Gjatë plotësimit të informacionit lidhur me përkatesinë etno-kulturore dhe atë fetare, anketuesit kanë patur udhëzimin për të informuar të intervistuarit që përgjigja për këto pyetje specifike nuk është e detyrueshme. Udhëzimet ofruan gjithashtu mundësinë që të intervistuarit të shikonin se si ishin reflektuar përgjigjet e tyre nga anketuesit në pyetësor, dhe në rast të një gabimi nga anketuesit në reflektimin e informacionit të dhënë, të intervistuarit i është kërkuar të nënshkruajë në pjesën e korrigjimit. Monitorime specifike janë organizuar në terren me zgjedhje rastësore në disa zona nga INSTAT, gjatë periudhës së mbledhjes së të dhënave

questions of the census form.

For the question of language, data were collected on the mother tongue defined as “the first or main language spoken at home during childhood”. The question allowed a response of either “Albanian” or “other”, in which case the person specified the particular language spoken.

Ethnicity was defined⁵ as “based on a common understanding of a person’s ethnic group or a community’s historic and territorial (regional, national) origin, as well as of particular cultural characteristics, encompassing language and/or religion and/or other specific customs and ways of life”. This question offered the option to indicate one ethnic group or to declare the preference to not answer. For children up to the age of fifteen years old, the answer was provided by one of the parents.

Religion was defined⁶ as “a community of faiths or practices, which often include the recognition of a greater or divine being, power or principle, according to which people order their behaviour during the course of life, in practice and from a moral perspective”. This question was also non-obligatory and the respondents therefore had the right not to answer. This question gave also the possibility to declare an affiliation to a religion specifying which was the religion, to declare to be a believer with no religion or not to be a believer. As with the question on ethnicity, for children up to the age of fifteen years old, the answer was provided by the one of the parents, and if the child’s parents’ owned different religions, the two were deciding on the answer for child’s religion.

When completing the answers for questions on ethnicity and religion, the enumerators were instructed to inform the respondents that answering these specific questions is not obligatory. The instructions provided also the opportunity for respondents to look at the answers recorded by enumerators, and in case of a mistake from the enumerator on reporting the information provided, the respondent was asked to sign next to the correction. A specific monitoring in the field was organised randomly in some areas by INSTAT during data collection operations with the support of international experts to guarantee the free declaration of the respondents.

The output of the processing of textual informa-

⁵ Konferenca e Statisticienëve Evropianë: Rekomandimet për Censuset e Popullsisë dhe Banesave 2010, faqe 95.

⁵ Conference of European Statisticians: Recommendations for the 2010 Censuses of Population and Housing, page 95.

⁶ Konferenca e Statisticienëve Evropianë: Rekomandimet për Censuset e Popullsisë dhe Banesave 2010, faqe 96.

⁶ Conference of European Statisticians: Recommendations for the 2010 Censuses of Population and Housing, page 96.

me ndihmën edhe të ekspertëve ndërkombëtarë për të garantuar deklarin e lirë të intervistuarve. Nga procesi i përpunimit të informacionit në formë teksti nga përdorimi i teknologjive të njohjes optike nëpërmjet skanimit, rezultuan një total prej 159 përgjigjesh të ndryshme për gjuhët, 430 për të dhënat mbi përkatësinë etno-kulturore dhe 608 për të dhënat e mbledhura në lidhje me përkatësinë fetare.

Kodifikimi i të dhënave të mbledhura nëpërmjet pyetjeve të hapura është në të vërtetë një proces shumë më kompleks se sa listimi i para-koduar që zakonisht përdoret në censuse. Avantazhi i kësaj përqasje është që të ofrojë më shumë liri për të intervistuarit për të vetëdeklaruar përkufizimin e tyre të etnisë dhe fesë, si dhe të përmenden gjuhë të rralla apo etni ose fe, që nuk mund të jenë mbledhur përmes një liste të para-koduar. Ndërkohë, një nga disavantazhet e pyetjeve të hapura është se ato janë burim për gabime dhe keqkuptime (nga të intervistuarit dhe anketuesit).

Procedurat e klasifikimit dhe përgatitja e tabelave për këto pyetje u krye në dy faza, sipas standardeve ndërkombëtare, por duke marrë në konsideratë edhe konceptet kombëtare në Shqipëri.

Në fazën e parë, secila prej përgjigjeve të ndryshme të dhëna nga të intervistuarit për gjuhën amtare, përkatësinë etno-kulturore dhe fetare u përcaktuan dhe klasifikuan nga një ekip i përbërë nga ekspertë ndërkombëtarë dhe kombëtarë të specializuar për gjuhët, grupet etno-kulturore dhe ato fetare në Shqipëri, pa patur asnjë njohuri të frekuencave të të dhënave të mbledhura.

Gjuhët u përcaktuan dhe u klasifikuan në bazë të parimeve themelore të gjuhësisë së krahasuar dhe strukturore, si dhe në bazë të listës së gjuhëve zyrtarisht dhe historikisht të njohura në Shqipëri. Nga procesi i klasifikimit u arrit në një total prej 20 kategorish nga 159 kategori të ndryshme fillestare.

Të dhënat mbi përkatësinë etno-kulturore u klasifikuan sipas grupeve kulturore dhe gjuhësore historikisht të pranishme në Shqipëri, si dhe pakicave etno-kulturore të njohura zyrtarisht në Shqipëri. Nga procesi i klasifikimit u identifikuan një total prej 16 kategorish.

Të dhënat mbi përkatësinë fetare janë përcaktuar dhe grupuar referuar Librave të Shenjtë ose të paktën një përmbledhjeje doktrinash udhërrëfyese. Janë identifikuar nga klasifikimi një total prej 19 kategorish të ndryshme. Vlerat e munguara (missing) janë grupuar tek kategoria "e pa përcaktuar", ndërsa në kategorinë "e pavlefshme" përfshihen përgjigjet me toponime, gabime drejtshkrimore që nuk mund të korrigjohen si dhe përgjigjet pa kuptim.

tion with the use of optical recognition technologies was a total of 159 different answers for languages, 430 for data on ethnicity and 608 for the data collected on religion. Indeed, the codification of data collected through open-ended questions is more complex than the usual pre-coded lists displayed in censuses. The advantage is to offer more freedom to the respondents to self-declare their own definition of ethnicity and religion and to mention rare language, ethnicity or religion that may not have been collected through a pre-coded list. The drawback of open questions is that they are a source for misspellings (from respondents and enumerators) and misunderstandings. The classification procedures and tabulation was implemented in two phases, following international standards and taking into consideration national concepts in Albania.

In the first phase, each of the different answers provided by respondents for mother tongue, ethnicity and religion were defined and classified by a team composed of international and national external experts on languages, ethnic groups and religions of Albania, without any knowledge of the frequencies of the data collected. Languages were defined and classified on the basis of the fundamental principles of the comparative and structural linguistics, and according to the list of languages officially and historically recognized in Albania. A total of 20 denominations were obtained from the initial 159 different categories.

Data on ethnicity was classified according to the cultural and linguistic groups historically present in Albania, and the officially recognized ethnic minorities in Albania. A total of 16 categories were identified. Data on religion were defined and grouped on the base of specific "Sacred Scriptures" or at least of a corpus of guiding doctrines. A total of 19 different categories were identified. Missing values were grouped as "not stated", while "not relevant" included toponyms, misspelling that could not be corrected and non sense answers. A complete list of answers grouped into categories for language, ethnicity and religion is available in the official website of INSTAT (www.instat.gov.al). In the second phase, the categories on languages, ethnicity and religion were classified and tabulated according to their numerical size, and cross checked first one to another, and then with basic socio-demographic data to verify data consistency and quality. This activity was carried out by international demographers and INSTAT staff.

Një listë e plotë e përgjigjeve të grupuara në kategori për gjuhën, përkatësinë etno-kulturore dhe fetare është paraqitur në faqen zyrtare të INSTAT (www.instat.gov.al).

Në fazën e dytë, kategoritë mbi gjuhët, përkatësinë etno-kulturore dhe atë fetare, janë klasifikuar dhe paraqitur në tabela sipas madhësisë numerike, dhe të kontrolluara fillimisht në formë të kryqëzuar me informacionin e njëra-tjetrës, dhe pastaj me të dhënat bazë socio-demografike për të verifikuar konsistencën dhe cilësinë e të dhënave. Ky aktivitet është realizuar nga ekspertë demografë ndërkombëtare dhe personeli i INSTAT.

Metoda e ndjekur për të arritur tek përgatitja dhe paraqitja e tabelave përfundimtare është bazuar në rekomandimet e KSE për censuset e popullsisë dhe banesave dhe standardet ndërkombëtare për statistikat dhe në shkencat sociale në lidhje me të dhënat mbi gjuhën, etninë dhe fenë. Një vëmendje e veçantë i është dhënë historisë së diversitetit etno-kulturor dhe fetar në Shqipëri.

Përkufizimet Kryesore

Numërim: Procesi i kryerjes së numërimit dhe i mbledhjes së informacionit demografik dhe socio-ekonomik nga të gjithë personat që janë pjesë e një popullsie në një territor dhe në një moment të dhënë (Momenti i Censurit). Mbledhja e këtij informacioni bëhet nëpërmjet plotësimit të pyetësorëve përkatës për çdo ndërtesë, banesë, njësi ekonomike familjare dhe individ në vend.

Zonë Censusi (ZC): Një njësi e vogël gjeografike, sipas së cilës është ndarë vendi për qëllime të censurit dhe për të cilën anketuesit janë të detyruar të kryejnë numërimin në periudhën e kërkuar.

Dita e Censurit: E shtuna e 1 tetorit 2011.

Momenti i Censurit: Mesnata e natës para Ditës së Censurit, e premte 30 shtator/ e shtunë 1 tetor 2011. Ky moment është konsideruar si pika kritike në kohë për të përcaktuar se kush do të përfshihet në numërim. Të gjithë personat prezent ose përkohësisht në mungesë në Momentin e Censurit duhet të numërohen. Çdo person i cili ka vdekur pas Momentit të Censurit duhet të përfshihet në numërim duke qenë se ata kanë qenë gjallë në mesnatë. Fëmijët e lindur pas Momentit të Censurit nuk duhet të përfshihen.

Njësi Ekonomike Familjare: Për qëllime të Censurit, një njësi ekonomike familjare i referohet një personi ose një grupi personash të cilët banojnë së bashku në një banesë dhe ndajnë një ekonomi pjesërisht

The method followed to achieve the final tabulation has been grounded in the CES recommendations for population and housing censuses and the international standards in statistics and social science concerning data on language, ethnicity and religion. Specific attention has been given to the history of ethnic and religious diversity in Albania.

Main definitions

Enumeration: the process of taking a count and the collection of demographic and socio-economic information from all persons constituting part of a population in a given territory and at a given moment (census moment). The collection of this information is carried out through the completion of respective questionnaires for each building, dwelling, household and individual in the country.

Enumeration Area (EA): a small geographic unit, into which the country is divided for census purposes, and for which enumerators are required to undertake the enumeration in a definite period.

Census day: Saturday 1 October 2011.

Census moment: midnight of the night before census day, Friday 30 September / Saturday 1 October 2011. This moment was the critical point in time for determining who to include in the count. All persons usual resident or temporary absent at the census moment were enumerated. Any persons who died after the census moment were included in the count since they were alive at midnight. Children born after census moment were not included.

Household: for census purposes, a household referred to a group of persons who reside together in a housing unit and who share a partially or fully joint economy.

ose plotësisht të përbashkët.

Personi i referencës: Është anëtar i NJEF-së i cili merr zakonisht vendimet kryesore në këtë NJEF dhe njihet si i tillë nga anëtarët e tjerë të saj. Në shumë raste, në një NJEF me një çift me fëmijë të pamartuar, babai njihet si personi i referencës.

Vendbanues i zakonshëm: Vendbanuesit e zakonshëm janë të gjithë personat të cilët janë banues të zakonshëm në Shqipëri, pavarësisht shtetësisë së tyre ose nëse janë ose jo prezent në vendbanimin e zakonshëm në Momentin e Censurit apo përkohësisht në mungesë. Pra, konsiderohen vendbanues të zakonshëm vetëm personat të cilët:

- kanë jetuar në vendin e vendbanimit të zakonshëm për një periudhë të vazhdueshme të paktën 12 muaj para Momentit të Censurit; ose
- kanë ardhur në vendin e vendbanimit të zakonshëm gjatë 12 muajve para Momentit të Censurit me qëllimin për të qëndruar atje të paktën një vit.
- personat të cilët mungojnë përkohësisht nga vendbanimi i zakonshëm prej një periudhë më të shkurtër se 12 muaj dhe që nuk kanë qëllim për të munguar për më shumë se 12 muaj.

Vizitorët ose Personat përkohësisht prezent: Këta janë personat të cilët po e vizitojnë përkohësisht NJEF-në që po numërohet dhe janë prezent aty në Momentin e Censurit. Duke qenë se ata janë rezidentë të zakonshëm diku në një vend tjetër, ata janë numëruar në vendbanimin e tyre të zakonshëm.

Vendi i vendbanimit të zakonshëm: Vendndodhja gjeografike (rrethi, komuna/bashkia dhe qyteti/fshati) ku personi ka vendbanimin e zakonshëm.

Një njësi kolektive familjare, përfshin ata persona që kanë nevojë për strehim dhe mjete jetese të cilat janë të siguruara nga një institucion. Një institucion kuptohet të jetë një organ ligjor për qëllime afatgjata të strehimit dhe ofrimit të shërbimeve tek një grup personash që janë subjekt i një regjimi, autoriteti të përbashkët apo të bashkësisë nën një objektiv të përbashkët ose interesi personal. Institucionet zakonisht kanë shërbime të përbashkëta të përdorura nga banorët (banjot, dhomat e ndenjës, shërbimet e ngrënies, të fjetjes e kështu me radhë).

Pjesëtarët e një njësie kolektive familjare e kanë vendin e tyre të banimit të zakonshëm në institucion.

Ndërtesa: Një ndërtesë përcaktohet si një strukturë e pavarur që përmban një ose më shumë banesa, dhoma ose hapësira të tjera, e mbuluar nga një çati dhe e rrethuar me mure të jashtme ose mure ndarës që zgjaten nga themelet deri në çati, e dizenuar për qëllime banimi, bujqësore, tregtie, industriale, kulturore ose për sigurim shërbimesh. Kështu, një

Reference person: the household member who generally undertakes the main decisions in that household and who is recognised as such by all other household members. In many cases, in a household consisting of a couple with unmarried children, the father will be recognised as the reference person.

Usual residents: usual residents are all persons who are usually resident in Albania, regardless of their citizenship and whether or not they were present at their usual place of residence at the census moment or temporarily absent. Only persons:

- who had resided in the place of usual residence for a continuous period of at least 12 months prior to the census moment; or
- who had arrived at their place of usual residence during the 12 months prior to census moment, with the intention of staying there for at least one year
- who were usually resident at the place of enumeration, but who had been absent for less than 12 months at the census moment.

Visitors or Persons temporarily present: these are persons who were temporarily visiting a household that was enumerated and who were present at the census moment. Since they were usually resident in another place, they were enumerated elsewhere.

Place of usual of residence: the geographic location (district, commune/municipality and town/village) where a person usually lives.

An institutional household comprises persons whose need for shelter and subsistence are being provided by an institution. An institution is understood to be a legal body for the purpose of long-term inhabitation and provision of services to a group of persons who are subject to a common authority or regime or bound by a common objective or personal interest. Institutions usually have common facilities shared by the occupants (baths, lounges, eating facilities, dormitories and so forth). Members of an institutional household have their place of usual residence at the institution.

Building: a building is defined as any independent structure containing one or more dwellings, rooms or other spaces, covered by a roof and enclosed within external walls or dividing walls which extend from the foundations to the roof, whether designed for residential or for agricultural, commercial, industrial or cultural purposes or for the provision of services. Thus, a building may be a detached house, apartment building, factory, shop,

ndërtesë mund të jetë një shtëpi e veçuar, një pallat, një fabrikë, një dyqan, një magazinë etj.

Banesë e zakonshme: Një banesë e zakonshme përcaktohet si një dhomë e pavarur ose bashkësi dhomash dhe aksesoret e tyre (si hollet, korridorët) në një ndërtesë të qëndrueshme ose strukturë të ndarë, që është ndërtuar, rindërtuar ose shndërruar, e dizenuar për banim gjatë gjithë vitit. Shtëpitë ose apartamentet janë një shembull për këto banesa.

Banesë jo e zakonshme: Janë disa njësi banimi që nuk përfshihen plotësisht në kategorinë e "banesave të zakonshme", pasi ato mund të jenë të lëvizshme, gjysmë të qëndrueshme ose të improvizuara, ose që nuk janë të dizenuara për banim njerëzor të qëndrueshëm, por që pavarësisht po përdoren në Momentin e Censurit. Nëse një banesë jo e zakonshme është e banuar në Momentin e Censurit ajo do të përfshihet në Censur.

Banesa kolektive: Kjo kategori përmban ndërtesa të cilat janë të dizenuara për banim nga një grup i gjerë individësh dhe që përgjithësisht përdoren si vendbanim i zakonshëm nga të paktën një person në Momentin e Censurit. Personat që jetojnë në banesat kolektive janë subjekt i një regjimi, autoriteti të përbashkët apo të bashkësisë nën një objektiv të përbashkët ose interesi personal së bashku për qëllime shkollimi, shëndeti, vuajtje dënimi, sociale etj.

Dhoma: përcaktohet nga një hapësirë e rrethuar nga muret, nga dyshemeja në tavan, me lartësi të paktën 2 metra nga dyshemeja dhe me sipërfaqe jo më të vogël se 4m².

Bërthama familjare: përbëhet nga dy ose më shumë persona që jetojnë në të njëjtën NjEF dhe që kanë lidhje martesore (ose bashkëjetesë me partnerë) dhe/ose si prind i vetëm me fëmijë.

Arsimi zyrtar i referohet programit të rregullt arsimor publik ose privat të akredituar në Shqipëri (aktual apo të mëparshëm). Kurset të cilat nuk sigurojnë një certifikatë të njohur nga autoritetet arsimore (të tilla si kurset për menaxhim, kontabilitet, gjuhë të huaja, menaxhim etj) nuk llogariten si pjesë e tij.

Numri i viteve të shkollimit i referohet viteve të programit shkollor të cilat janë përfunduar me sukses, dhe jo numrit të viteve që i janë dashur personit për të kryer shkollën e kryer. Kështu, vitet e përsëritura apo të ndërmjetme të studimit nuk merren në konsideratë. *Gjuha amtare* është përcaktuar si gjuha e parë e folur në fëmijëri në shtëpi.

Përkatësia etno-kulturore është bazuar në një kuptim të përbashkët të origjinës historike dhe territoriale (rajonale, kombëtare) të një grupi etnik ose komuniteti, duke përfshirë karakteristika të veçanta kul-

warehouse, garage, barn, etc.

Conventional dwelling: a conventional dwelling is defined as an independent room or suite of rooms and its accessories (for example lobbies, corridors) in a permanent building or structurally separated part thereof which, by the way it has been built, rebuilt or converted, is designed for habitation all the year round. Houses and apartments are common examples of conventional dwellings.

Non-conventional dwelling: some housing units do not come fully within the category of a 'conventional dwelling', either because they are mobile, semi-permanent or improvised, or are not designed for permanent human habitation, but which were nevertheless being used at the census moment as the usual residence of one or more persons. If a non-conventional dwelling was inhabited at census moment, it was included in the enumeration.

Collective living quarters: the category comprises premises which are designed for habitation by large groups of individuals and which, generally, are used as the usual residence of at least one person at the time of the census. The persons that live in collective living quarters are subject to a common authority or regime or bound by a common objective or personal interest together for purposes of schooling, health, criminal conviction, welfare, etc.

Room: a room is defined as a space enclosed by walls reaching from the floor to the ceiling, at least to a height of 2 metres above the ground, of at least 4 m².

Family nucleus: a family nucleus is defined as two or more persons who live in the same household and who are related as husband and wife (or as cohabiting partners) and/or as a parent with children.

Formal education relates to the regular public or private curriculum of education accredited in Albania (currently or previously). Courses that do not provide a certificate recognized by educational authorities (such as courses in accountancy, language, management) did not counted.

Completed years of education refer to the curriculum years that were successfully passed, not to the number of years that it took the person to achieve these. Thus, repeated or intermediate years of study should were not taken into account.

Mother tongue is defined as the first or main language spoken at home during childhood.

Ethnicity is based on a common understanding of a person's ethnic group or a community's historic and territorial (regional, national) origin, as well as of particular cultural characteristics, encompassing

turore: gjuha dhe/ose feja dhe/ose zakone specifike dhe mënyra e jetës.

Përkatësia fetare i referohet një bashkësie besimesh ose praktikash, të cilat shpesh përfshijnë njohjen e një qënieje madhore ose hyjnore, fuqie ose parimi, sipas së cilës njerëzit rregullojnë sjelljen e tyre gjatë jetës si në anën praktike dhe atë morale.

Zonat urbane and rurale: zona të përcaktuata nga ligji shqiptar nëpërmjet përkufizimit të territoreve urbane ose rurale apo njësisive administrative.

language and/or religion and/or other specific customs and ways of life.

By religion we refer to a community of faiths or practices, which often include the recognition of a greater or divine being, power or principle, according to which people order their behaviour during the course of life, in practice and from a moral perspective.

Urban and rural areas: areas defined by Albanian law according to the definition of urban or rural territorial or administrative units.

Tabela përmbledhëse e Rezultateve të Censurit të Popullsisë dhe banesave 2011
Summary table of final Results of the Population and Housing Census 2011

Popullsia banuese gjithsej Census 2011 Total resident population Census 2011		2 821 977
Popullsia banuese gjithsej e numëruar Total resident population enumerated		2 800 138
	Meshkuj Male	1 403 059
	Femra Female	1 397 079
	Urbane Urban	1 498 508
	Rurale Rural	1 301 630
	Njësitë ekonomike familjare Living in private households	2 784 539
	Njësitë kolektive familjare Conventional living quarters	15 599
Popullsia banuese që ka refuzuar Refusals		21839(*)
Numri gjithsej i Njësive Ekonomike Familjare Total number of households		722 600
	Njësitë ekonomike familjare Private households	722 262
	Njësitë kolektive familjare Institutional households	338
Numri gjithsej i ndërtesave për qëllime banimi Total number of buildings used for residential purpose		598 267
Numri gjithsej i banesave Total number of dwellings		1 012 400
	Banesa të zakonshme të banuara Inhabited conventional dwellings	706 046
	Banesa të zakonshme të pabanuara Non-inhabited conventional dwellings	302 197(**)
	Banesë jo e zakonshme Non-conventional dwellings	3 819
	Banesat Kolektive Collective living quarters	338

**) Personat që kanë refuzuar janë vlerësuar në bazë të 6 765 banesave ku ata jetojnë*

The number of persons who refused to participate to the census is estimated based on the 6 765 dwellings where the refusals took place

****) Banesat e zakonshme të pabanuara përfshijnë: banesat e zakonshme të banuara nga persona që nuk janë objekt i censurit, banesat e destinuar për qëllime dytësore apo sezonale, bansat e pabanuara dhe refuzimet*

Non inhabited conventional dwellings include: dwellings inhabited only by persons not object of the census, dwellings for secondary purposes or seasonal use, vacant dwellings and refusals

PËRMBAJTJA E TABELAVE | TABLE OF CONTENTS

Rezultatet kryesore në nivel kombëtar

Main results at national level

1.1.1 Popullsia banuese sipas grupmoshës, zonës urbane dhe rurale dhe gjinisë.....	47
1.1.1 Resident population by age group, urban and rural area and sex.....	47
1.1.2 Popullsia banuese sipas zonës urbane dhe rurale, gjinisë, grupmoshës dhe gjendjes civile.....	48
1.1.2 Resident population by urban and rural area, sex, age group and marital status.....	48
1.1.3 Popullsia banuese sipas madhësisë së bashkisë/komunës dhe gjinisë.....	53
1.1.3 Resident population by size class of the municipality/commune and sex.....	53
1.1.4 Popullsia banuese sipas gjinisë, grupmoshës dhe vendit të lindjes.....	54
1.1.4 Resident population by sex, age group and country of birth.....	54
1.1.5 Popullsia banuese sipas gjinisë, grupmoshës dhe vendbanimit më 1 Prill 2001.....	56
1.1.5 Resident population by sex, age group and place of residence on 1 April 2001.....	56
1.1.6 Popullsia banuese e femrave 15 vjeç e lart sipas zonës urbane dhe rurale, grupmoshës dhe numrit të fëmijëve të lindur gjallë.....	58
1.1.6 Resident female population 15 years and over by urban and rural area, age group and number of children ever-born alive.....	58
1.1.7 Popullsia banuese e femrave 15 vjeç e lart, që kanë lindur ndonjëherë fëmijë të gjallë sipas zonës urbane dhe rurale, grupmoshës dhe numrit të fëmijëve ende gjallë.....	60
1.1.7 Resident female population 15 years and over ever having children born-alive by urban and rural area, age group and number of children still alive.....	60
1.1.8 Popullsia banuese në banesa kolektive sipas grupmoshës dhe gjinisë.....	62
1.1.8 Resident institutional population by age group and sex.....	62
1.1.9 Popullsia banuese në banesa kolektive sipas pronësisë së banesës kolektive, llojit të banesës kolektive dhe gjinisë.....	63
1.1.9 Resident institutional population by ownership of institution, type of collective living quarters and sex.....	63
1.1.10 Popullsia banuese Shqiptare që ka jetuar ndonjëherë jashtë shtetit dhe është kthyer pas 1 Janar 2001 sipas gjinisë, grupmoshës dhe vitit të kthimit.....	65
1.1.10 Resident Albanian citizens ever residing abroad who returned after 1 January 2001 by sex, age group and year of returning.....	65
1.1.11 Popullsia banuese Shqiptare që ka jetuar ndonjëherë jashtë shtetit dhe është kthyer pas 1 Janar 2001 sipas gjinisë, vendbanimit të mëparshëm dhe vitit të kthimit.....	67
1.1.11 Resident Albanian citizens ever residing abroad returned after 1 January 2001 by sex, country of previous residence and year of returning.....	67

1.1.12 Popullsia banuese sipas shtetësisë dhe gjinisë.....	70
1.1.12 Resident population by country of citizenship and sex.....	70
1.1.13 Popullsia banuese sipas përkatësisë etnike dhe kulturore.....	71
1.1.13 Resident population by ethnic and cultural affiliation.....	71
1.1.14 Popullsia banuese sipas përkatësisë fetare.....	71
1.1.14 Resident population by religious affiliation.....	71
1.1.15 Popullsia banuese sipas gjuhës amtare.....	72
1.1.15 Resident population by mother tongue.....	72
1.1.16 Popullsia banuese që ka preferuar të mos përgjigjet/e pavlefshme /e papërcaktuar tek përkatësia etnike dhe kulturore, sipas gjuhës amtare dhe besimit fetar.....	73
1.1.16 Resident population which preferred not to answer/not relevant/not stated to ethno-cultural affiliation, by mother tongue and religious affiliation.....	73
1.1.17 Popullsia banuese që ka preferuar të mos përgjigjet/e pavlefshme /e papërcaktuar tek besimi fetar, sipas gjuhës amtare dhe përkatësisë etnike dhe kulturore.....	74
1.1.17 Resident population which preferred not to answer/not relevant/not stated to religious affiliation, by mother tongue and ethnical and cultural affiliation.....	74
1.2.1 Popullsia banuese 10 vjeç e lart sipas grupmoshës, ndjekjes së shkollës dhe alfabetizimit.....	75
1.2.1 Resident population aged 10 years and over by age group, education attendance and literacy.....	75
1.2.2 Popullsia banuese 10 vjeç e lart sipas gjinisë, grupmoshës, ndjekjes së shkollës, alfabetizimit dhe nivelit arsimor të arritur.....	76
1.2.2 Resident population aged 10 years and over by sex, age group, education attendance, literacy and educational attainment.....	76
1.2.3 Popullsia banuese 6 vjeç e lart që ndjekin shkollën sipas gjinisë, moshës dhe nivelit të shkollimit që ndjekin aktualisht.....	78
1.2.3 Resident population aged 6 years and over currently attending education by sex, age and level of education currently attended.....	78
1.2.4 Popullsia banuese 6 vjeç e lart që ndjekin shkollën sipas zonës urbane dhe rurale, moshës dhe nivelit të shkollimit që ndjekin aktualisht.....	80
1.2.4 Resident population aged 6 years and over currently attending education by urban and rural area, age and level of education currently attended.....	80
1.2.5 Popullsia banuese 10 vjeç e lart që nuk ndjekin aktualisht shkollën sipas gjinisë, moshës dhe nivelit arsimor të arritur.....	81
1.2.5 Resident population aged 10 years and over not currently attending school by sex, age and educational attainment.....	81
1.2.6 Popullsia banuese 10 vjeç e lart që nuk ndjekin aktualisht shkollën sipas zonës urbane dhe rurale, moshës dhe nivelit arsimor të arritur.....	84
1.2.6 Resident population aged 10 years and over not currently attending school by urban and rural area, age and educational attainment.....	84
1.2.7 Popullsia banuese 10 vjeç e lart sipas zonës urbane dhe rurale, gjinisë dhe viteve të përfunduar të shkollimit....	86
1.2.7 Resident population aged 10 years and over by urban and rural area, sex and number of completed years of education.....	86

1.3.1 Popullsia banuese 15 vjeç e lart sipas grupmohës, gjinisë dhe gjendjes së aftësisë së kufizuar.....	87
1.3.1 Resident population 15 years and over by age group, sex and disability status.....	87
1.3.2 Popullsia banuese 15 vjeç e lart sipas gjinisë, grupmohës dhe shkallës së aftësisë së kufizuar në shikim.....	88
1.3.2 Resident population 15 years and over by sex, age group and degree of disability in seeing.....	88
1.3.3 Popullsia banuese 15 vjeç e lart sipas gjinisë, grupmohës dhe shkallës së aftësisë së kufizuar në dëgjim.....	90
1.3.3 Resident population 15 years and over by sex, age group and degree of disability in hearing.....	90
1.3.4 Popullsia banuese 15 vjeç e lart sipas gjinisë, grupmohës dhe shkallës së aftësisë së kufizuar në ecje.....	92
1.3.4 Resident population 15 years and over by sex, age group and degree of disability in mobility.....	92
1.3.5 Popullsia banuese 15 vjeç e lart sipas gjinisë, grupmohës dhe shkallës së aftësisë së kufizuar në kujtesë.....	94
1.3.5 Resident population 15 years and over by sex, age group and degree of disability in cognition.....	94
1.3.6 Popullsia banuese 15 vjeç e lart sipas gjinisë, grupmohës dhe shkallës së aftësisë së kufizuar në kujdesin ndaj vetes.....	96
1.3.6 Resident population 15 years and over by sex, age group and degree of disability in self care.....	96
1.3.7 Popullsia banuese 15 vjeç e lart sipas gjinisë, grupmohës dhe shkallës së aftësisë së kufizuar në komunikim.....	98
1.3.7 Resident population 15 years and over by sex, age group and degree of disability in communication.....	98
1.3.8 Popullsia banuese 15 vjeç e lart me aftësi të kufizuar sipas gjinisë, gjendjes civile dhe llojit të aftësisë së kufizuar.....	100
1.3.8 Resident disabled population 15 years and over by sex, marital status and type of disability.....	100
1.3.9 Popullsia banuese 15 vjeç e lart me aftësi të kufizuar sipas gjinisë, grupmohës dhe nivelit arsimor të arritur.....	101
1.3.9 Resident disabled population aged 15 years and over by sex, age group and educational attainment.....	101
1.4.1 Njësitë Ekonomike Familjare sipas grupmohës së personit të referencës, zonës urbane dhe rurale dhe gjinisë së personit të referencës.....	103
1.4.1 Private households by age group of the reference person, urban and rural area and sex of the reference person.....	103
1.4.2 Popullsia banuese në Njësitë Ekonomike Familjare sipas lidhjes me personin e referencës, zonës urbane dhe rurale dhe gjinisë së personit të referencës.....	104
1.4.2 Resident population in private households by relationship to the reference person, urban and rural area and sex of the reference person.....	104
1.4.3 Njësitë Ekonomike Familjare sipas llojit, numrit të anëtarëve dhe zonës urbane dhe rurale.....	105
1.4.3 Private households by type of household, number of household members and urban and rural area.....	105
1.4.4 Njësitë Ekonomike Familjare me një bërthamë familjare sipas zonës urbane dhe rurale, llojit dhe numrit të anëtarëve të NJEF-së.....	106
1.4.4 Private households with one family nucleus by urban and rural area, type of household and number of household members.....	106
1.4.5 Bërthamat familjare sipas llojit, numrit të anëtarëve dhe zonës urbane dhe rurale.....	109
1.4.5 Family nuclei by type, number of household members and urban and rural area.....	109
1.4.6 Bërthamat familjare me të paktën një fëmijë sipas zonës urbane dhe rurale, llojit të bërthamës familjare dhe numrit të fëmijëve.....	110
1.4.6 Family nuclei with at least one child by urban and rural area, type of family nucleus and number of children....	110

1.4.7 Njësitë Ekonomike Familjare sipas statusit të pronësisë së banesës, llojit të banesës dhe zonës urbane dhe rurale.....	113
1.4.7 Private households by tenure status, type of housing and urban and rural area.....	113
1.4.8 Njësitë Ekonomike Familjare sipas statusit të pronësisë, pronësisë së banesës dhe zonës urbane dhe rurale.....	114
1.4.8 Private households by tenure status, ownership of occupied dwelling and urban and rural area.....	114
1.4.9 Njësitë Ekonomike Familjare sipas llojit kryesor të ngrohjes dhe zonës urbane dhe rurale.....	115
1.4.9 Private households by main type of heating and urban and rural area.....	115
1.4.10 Njësitë Ekonomike Familjare sipas llojit kryesor të energjisë së përdorur për ngrohje dhe zonës urbane dhe rurale.....	115
1.4.10 Private households by main type of energy used for heating and urban and rural area.....	115
1.4.11 Njësitë Ekonomike Familjare sipas zonës urbane dhe rurale, pajisjeve afatgjata dhe shërbimeve dhe numrit të anëtarëve të familjes.....	116
1.4.11 Private households by urban and rural area, household amenities and number of household members.....	116
1.5.1 Ndërtesat për qëllime banimi sipas karakteristikave të ndërtesës dhe periudhës së ndërtimit.....	119
1.5.1 Buildings for residential purposes by building characteristics and period of construction.....	119
1.5.2 Fondi i banesave sipas zonës urbane dhe rurale, llojit të banesës dhe numrit të anëtarëve; popullsia dhe njësitë ekonomike familjare dhe njësitë kolektive familjare sipas zonës urbane dhe rurale dhe llojit të banesës.....	120
1.5.2 Housing stock by urban and rural area, type of housing and number of occupants; population and households by urban and rural area and type of housing.....	120
1.5.3 Banesat e zakonshme sipas statusit të banimit dhe zonës urbane dhe rurale.....	121
1.5.3 Conventional dwellings by occupancy status and urban and rural area.....	121
1.5.4 Banesat e banuara, numri i NJEF-ve dhe numri i banorëve sipas zonës urbane dhe rurale, sistemit të furnizimit me ujë dhe llojit të banesës.....	122
1.5.4 Inhabited dwellings, number of private households and number of occupants by urban and rural area, water supply system and type of housing.....	122
1.5.5 Banesat e banuara, numri i NJEF-ve dhe numri i banorëve sipas zonës urbane dhe rurale, llojit të tualetit dhe llojit të banesës.....	125
1.5.5 Inhabited dwellings, number of private households and number of occupants by urban and rural area, type of toilet and type of housing.....	125
1.5.6 Banesat e banuara sipas zonës urbane dhe rurale, numrit të dhomave dhe numrit të anëtarëve.....	128
1.5.6 Inhabited dwellings by urban and rural area, number of rooms and number of occupants.....	128
1.5.7 Banesat e banuara sipas zonës urbane dhe rurale, sipërfaqes dhe numrit të anëtarëve.....	129
1.5.7 Inhabited dwellings by urban and rural area, surface area and number of occupants.....	129
1.5.8 Banesat e banuara, numri i NJEF-ve dhe numri i banorëve sipas zonës urbane dhe rurale, llojit të ngrohjes dhe llojit të banesës.....	130
1.5.8 Inhabited dwellings, number of private households and number of occupants by urban and rural area, type of heating and type of housing.....	130

Rezultatet kryesore në nivel qarku

Main results at prefecture level

2.1.1 Popullsia banuese, sipërfaqja dhe dendësia sipas qarqeve.....	133
2.1.1 Resident population, surface and density by prefecture.....	133
2.1.2 Ndërtesat për qëllime banimi dhe banesat sipas qarqeve dhe llojit të banesave.....	133
2.1.2 Buildings for residential purposes and dwellings by prefectures and type of dwellings.....	133
2.1.3 Popullsia banuese sipas gjinisë, grupmoshës dhe qarqeve.....	134
2.1.3 Resident population by sex, age group and prefecture.....	134
2.1.4 Popullsia banuese sipas gjinisë, qarqeve dhe gjendjes civile.....	137
2.1.4 Resident population by sex, prefecture and marital status.....	137
2.1.5 Popullsia banuese në banesa kolektive sipas qarqeve dhe gjinisë.....	138
2.1.5 Resident institutional population by prefecture and sex.....	138
2.1.6 Popullsia banuese sipas qarkut të vendbanimit të zakonshëm më 1 Tetor 2011 dhe qarkut të vendbanimit të zakonshëm më 1 Prill 2001.....	138
2.1.6 Resident population by prefecture of usual residence on 1 October 2011 and prefecture of usual residence on 1 April 2001.....	138
2.1.7 Popullsia banuese e cila ka ndryshuar vendbanimin e zakonshëm brenda Shqipërisë, që nga 1 Janar 2010, sipas qarkut të vendbanimit të zakonshëm më 1 Tetor 2011 dhe 2010.....	139
2.1.7 Resident population who changed their place of usual residence within Albania since 1 January 2010 by prefecture of usual residence on 1 October 2011 and 2010.....	139
2.1.8 Popullsia banuese Shqiptare që ka jetuar ndonjëherë jashtë shtetit dhe është kthyer pas 1 Janar 2001, sipas qarkut të vendbanimit të zakonshëm dhe shtetit të vendbanimit të mëparshëm.....	139
2.1.8 Resident Albanian citizens ever-residing abroad who returned after 1 January 2001 by current prefecture of residence and country of previous residence.....	139
2.2.1 Popullsia 10 vjeç e lart sipas qarqeve, gjinisë, ndjekjes së shkollës, alfabetizimit, dhe nivelit arsimor të arritur.....	140
2.2.1 Population aged 10 years and over by sex, prefecture, education attendance, literacy and educational attainment.....	140
2.3.1 Popullsia banuese 15 vjeç e lart sipas qarqeve, gjinisë dhe gjendjes së aftësisë së kufizuar.....	142
2.3.1 Resident population 15 years and over by prefecture, sex and disability status.....	142
2.3.2 Popullsia banuese 15 vjeç e lart me aftësi të kufizuar sipas gjinisë, qarqeve dhe llojit të aftësisë së kufizuar.....	143
2.3.2 Resident disabled population 15 years and over by sex, prefectures and type of disability.....	143
2.4.1 Njësitë Ekonomike Familjare sipas qarqeve, llojit të njësisë ekonomike familjare, zonës urbane dhe rurale dhe numrit të anëtarëve të NJEF-së.....	144
2.4.1 Private households by prefecture, type of household, urban and rural area and number of household members.....	144
2.4.2 Bërthamat familjare sipas qarqeve, llojit dhe numrit të anëtarëve.....	148
2.4.2 Family nuclei by prefecture, type of family nucleus and number of family nucleus members.....	148

2.4.3 Bërthamat familjare me të paktën një fëmijë sipas qarqeve, llojit të bërthamës familjare, numrit të fëmijëve dhe anëtarëve gjithsej të bërthamës familjare.....	152
2.4.3 Family nuclei with at least one child by prefecture, type of family nucleus, number of children and total number of family nucle membes.....	152
2.4.4 Njësitë Ekonomike Familjare sipas pajisjeve afatgjata dhe shërbimeve dhe qarqeve.....	155
2.4.4 Private households by household amenities and prefecture.....	155
2.4.5 Njësitë ekonomike familjare sipas qarqeve dhe llojit kryesor të energjisë së përdorur për ngrohje.....	156
2.4.5 Private households by prefecture and main type of energy used for heating.....	156
2.4.6 Njësitë Ekonomike Familjare sipas qarqeve dhe statusit të pronësisë së banesës.....	156
2.4.6 Private households by prefecture and tenure status of dwelling.....	156
2.5.1 Ndërtesat për qëllime banimi sipas qarqeve, llojit të ndërtesës dhe numrit të banesave në ndërtesë.....	157
2.5.1 Buildings for residential purposes by prefecture, type of building and number of dwellings in the building.....	157
2.5.2 Ndërtesat për qëllime banimi sipas qarqeve, numrit të kateve dhe pranisë së ashensorit.....	157
2.5.2 Buildings for residential purposes by prefecture, number of floors and presence of lift.....	157
2.5.3 Ndërtesat për qëllime banimi sipas qarqeve dhe periudhës së ndërtimit.....	158
2.5.3 Buildings for residential purposes by prefecture and period of construction.....	158
2.5.4 Banesate banuara, popullsia, njësitë ekonomike familjare dhe njësitë kolektive familjare sipas qarqeve dhe llojit të banesës.....	159
2.5.4 Dwellings , population and households by prefecture and type of housing.....	159
2.5.5 Banesat e banuara sipas qarqeve dhe sistemit të furnizimit me ujë.....	160
2.5.5 Inhabited dwellings by prefecture and water supply system.....	160
2.5.6 Banesat e banuara sipas qarqeve dhe llojit të tualetit.....	160
2.5.6 Inhabited dwellings by prefecture and type of toilet.....	160
2.5.7 Banesat e banuara sipas qarqeve dhe llojit të ngrohjes.....	161
2.5.7 Inhabited dwellings by prefecture and type of heating.....	161
2.5.8 Banesat e zakonshme sipas qarqeve dhe statusit të banimit.....	161
2.5.8 Conventional dwellings by prefecture and occupancy status.....	161

Tregues kryesorë

Selected Indicators

3.1.1 Tregues të popullsisë sipas qarqeve.....	162
3.1.1 Indicators of population by prefecture.....	162
3.1.2 Tregues të arsimit sipas qarqeve.....	163
3.1.2 Indicators of education by prefecture.....	163
3.1.3 Tregues të aftësisë së kufizuar (shumë ose nuk mundem fare) sipas qarqeve.....	164
3.1.3 Indicators of disability (a lot or completely unable) by prefectures.....	164
3.1.4 Tregues të Njësive Ekonomike Familjare sipas qarqeve.....	165
3.1.4 Indicators of households by prefecture.....	165
3.1.5 Tregues të ndërtesave dhe banesave sipas qarqeve.....	166
3.1.5 Indicators of buildings and dwellings by prefecture.....	166

1.1.1 Popullsia banuese sipas grupmoshës, zonës urbane dhe rurale dhe gjinisë

1.1.1 Resident population by age group, urban and rural area and sex

Grupmosha Age group	Zona urbane dhe rurale dhe gjinia Urban and rural area and sex								
	Gjithsej Total			Urbane Urban			Rurale Rural		
	Gjithsej Total	Meshkuj Male	Femra Female	Gjithsej Total	Meshkuj Male	Femra Female	Gjithsej Total	Meshkuj Male	Femra Female
Gjithsej Total	2 800 138	1 403 059	1 397 079	1 498 508	742 671	755 837	1 301 630	660 388	641 242
0-4	163 493	85 712	77 781	83 359	43 844	39 515	80 134	41 868	38 266
5-9	181 697	95 590	86 107	91 826	48 570	43 256	89 871	47 020	42 851
10-14	233 376	120 409	112 967	115 652	59 716	55 936	117 724	60 693	57 031
15-19	268 746	135 790	132 956	135 692	67 328	68 364	133 054	68 462	64 592
20-24	243 645	128 132	115 513	130 227	65 617	64 610	113 418	62 515	50 903
25-29	191 906	98 765	93 141	105 029	52 183	52 846	86 877	46 582	40 295
30-34	163 975	79 437	84 538	89 653	42 865	46 788	74 322	36 572	37 750
35-39	167 499	78 883	88 616	91 904	43 389	48 515	75 595	35 494	40 101
40-44	186 451	88 932	97 519	102 151	48 836	53 315	84 300	40 096	44 204
45-49	192 924	94 636	98 288	105 345	51 506	53 839	87 579	43 130	44 449
50-54	195 480	97 780	97 700	108 444	54 444	54 000	87 036	43 336	43 700
55-59	162 745	81 455	81 290	94 046	46 461	47 585	68 699	34 994	33 705
60-64	130 616	65 846	64 770	73 776	36 968	36 808	56 840	28 878	27 962
65-69	103 332	52 062	51 270	55 927	27 495	28 432	47 405	24 567	22 838
70-74	92 497	45 369	47 128	50 308	24 435	25 873	42 189	20 934	21 255
75-79	63 818	31 158	32 660	34 908	16 754	18 154	28 910	14 404	14 506
80-84	35 085	15 426	19 659	18 828	8 150	10 678	16 257	7 276	8 981
85-89	14 738	5 267	9 471	7 725	2 919	4 806	7 013	2 348	4 665
90-94	6 267	2 018	4 249	2 904	1 033	1 871	3 363	985	2 378
95-99	1 446	311	1 135	618	124	494	828	187	641
100 +	402	81	321	186	34	152	216	47	169

1.1.2 Popullsia banuese sipas zonës urbane dhe rurale, gjinisë, grupmoshës dhe gjendjes civile
1.1.2 Resident population by urban and rural area, sex, age group and marital status

Zona urbane dhe rurale dhe grupmosha Urban and rural area and age group		Gjendja civile Marital status				
		Gjithsej Total	Beqar/e Never married	I/E martuar Married	I/E divorcuar ose i/e ndarë por ligjërisht i/e martuar Divorced or separated but still legally married	I/E ve Widowed
Gjithsej Total	2 800 138	1 190 569	1 452 966	20 282	136 321	
0-14	578 566	578 566	-	-	-	
15-19	268 746	256 437	11 859	131	319	
20-24	243 645	187 845	54 687	787	326	
25-29	191 906	89 256	100 415	1 623	612	
30-34	163 975	33 333	127 517	2 186	939	
35-39	167 499	15 275	147 829	2 722	1 673	
40-44	186 451	9 050	171 691	2 810	2 900	
45-49	192 924	5 964	179 677	2 669	4 614	
50-54	195 480	4 710	181 339	2 460	6 971	
55-59	162 745	3 252	148 241	1 934	9 318	
60-64	130 616	1 884	114 743	1 208	12 781	
65-69	103 332	1 349	84 311	765	16 907	
70-74	92 497	1 403	67 198	515	23 381	
75-79	63 818	1 082	39 482	269	22 985	
80-84	35 085	669	16 715	137	17 564	
85+	22 853	494	7 262	66	15 031	
Meshkuj Male	1 403 059	654 566	719 836	6 839	21 818	
0-14	301 711	301 711	-	-	-	
15-19	135 790	133 109	2 557	23	101	
20-24	128 132	115 591	12 299	117	125	
25-29	98 765	60 291	37 995	328	151	
30-34	79 437	20 919	57 762	615	141	
35-39	78 883	8 772	69 120	834	157	
40-44	88 932	4 820	82 861	977	274	
45-49	94 636	2 928	90 237	1 004	467	
50-54	97 780	2 136	93 826	1 011	807	
55-59	81 455	1 342	78 269	729	1 115	
60-64	65 846	815	62 805	508	1 718	
65-69	52 062	657	48 592	299	2 514	
70-74	45 369	614	40 655	211	3 889	
75-79	31 158	453	26 456	108	4 141	
80-84	15 426	253	11 618	50	3 505	
85+	7 677	155	4 784	25	2 713	

(vijon/continue)

1.1.2 Popullsia banuese sipas zonës urbane dhe rurale, gjinisë, grupmoshës dhe gjendjes civile

1.1.2 Resident population by urban and rural area, sex, age group and marital status

Zona urbane dhe rurale dhe grupmosha Urban and rural area and age group		Gjendja civile Marital status				
		Gjithsej Total	Beqar/e Never married	I/E martuar Married	I/E divorcuar ose i/e ndarë por ligjërisht i/e martuar Divorced or separated but still legally married	I/E ve Widowed
Gjithsej Total	Femra Female	1 397 079	536 003	733 130	13 443	114 503
	0-14	276 855	276 855	-	-	-
	15-19	132 956	123 328	9 302	108	218
	20-24	115 513	72 254	42 388	670	201
	25-29	93 141	28 965	62 420	1 295	461
	30-34	84 538	12 414	69 755	1 571	798
	35-39	88 616	6 503	78 709	1 888	1 516
	40-44	97 519	4 230	88 830	1 833	2 626
	45-49	98 288	3 036	89 440	1 665	4 147
	50-54	97 700	2 574	87 513	1 449	6 164
	55-59	81 290	1 910	69 972	1 205	8 203
	60-64	64 770	1 069	51 938	700	11 063
	65-69	51 270	692	35 719	466	14 393
	70-74	47 128	789	26 543	304	19 492
	75-79	32 660	629	13 026	161	18 844
	80-84	19 659	416	5 097	87	14 059
	85+	15 176	339	2 478	41	12 318

(vijon/continue)

1.1.2 Popullsia banuese sipas zonës urbane dhe rurale, gjinisë, grupmoshës dhe gjendjes civile
1.1.2 Resident population by urban and rural area, sex, age group and marital status

Zona urbane dhe rurale dhe grupmosha Urban and rural area and age group		Gjendja civile Marital status					
		Gjithsej Total	Beqar/e Never married	I/E martuar Married	I/E divorcuar ose i/e ndarë por ligjërisht i/e martuar Divorced or separated but still legally married	I/E ve Widowed	
Gjithsej Total		1 498 508	630 516	773 796	15 160	79 036	
Urbane Urban	0-14	290 837	290 837	-	-	-	
	15-19	135 692	130 279	5 170	77	166	
	20-24	130 227	104 738	24 879	423	187	
	25-29	105 029	53 018	50 687	987	337	
	30-34	89 653	21 005	66 690	1 460	498	
	35-39	91 904	10 133	78 813	1 986	972	
	40-44	102 151	6 198	92 063	2 158	1 732	
	45-49	105 345	4 246	96 225	2 107	2 767	
	50-54	108 444	3 453	98 767	2 003	4 221	
	55-59	94 046	2 389	84 057	1 652	5 948	
	60-64	73 776	1 283	63 544	993	7 956	
	65-69	55 927	824	44 534	598	9 971	
	70-74	50 308	802	35 552	384	13 570	
	75-79	34 908	628	20 736	193	13 351	
	80-84	18 828	409	8 575	91	9 753	
	85+	11 433	274	3 504	48	7 607	
	Meshkuj Male		742 671	341 201	384 498	4 792	12 180
	0-14	152 130	152 130	-	-	-	
	15-19	67 328	65 985	1 277	15	51	
	20-24	65 617	59 954	5 518	67	78	
25-29	52 183	34 355	17 585	164	79		
30-34	42 865	13 350	29 075	373	67		
35-39	43 389	6 019	36 728	553	89		
40-44	48 836	3 399	44 565	702	170		
45-49	51 506	2 066	48 433	732	275		
50-54	54 444	1 497	51 683	776	488		
55-59	46 461	912	44 289	576	684		
60-64	36 968	474	35 072	378	1 044		
65-69	27 495	340	25 573	206	1 376		
70-74	24 435	284	21 884	136	2 131		
75-79	16 754	229	14 174	68	2 283		
80-84	8 150	121	6 133	30	1 866		
85+	4 110	86	2 509	16	1 499		

(vijon/continue)

1.1.2 Popullsia banuese sipas zonës urbane dhe rurale, gjinisë, grupmoshës dhe gjendjes civile

1.1.2 Resident population by urban and rural area, sex, age group and marital status

Zona urbane dhe rurale dhe grupmosha Urban and rural area and age group		Gjendja civile Marital status				
		Gjithsej Total	Beqar/e Never married	I/E martuar Married	I/E divorcuar ose i/e ndarë por ligjërisht i/e martuar Divorced or separated but still legally married	I/E ve Widowed
Urbane Urban	Femra Female	755 837	289 315	389 298	10 368	66 856
	0-14	138 707	138 707	-	-	-
	15-19	68 364	64 294	3 893	62	115
	20-24	64 610	44 784	19 361	356	109
	25-29	52 846	18 663	33 102	823	258
	30-34	46 788	7 655	37 615	1 087	431
	35-39	48 515	4 114	42 085	1 433	883
	40-44	53 315	2 799	47 498	1 456	1 562
	45-49	53 839	2 180	47 792	1 375	2 492
	50-54	54 000	1 956	47 084	1 227	3 733
	55-59	47 585	1 477	39 768	1 076	5 264
	60-64	36 808	809	28 472	615	6 912
	65-69	28 432	484	18 961	392	8 595
	70-74	25 873	518	13 668	248	11 439
	75-79	18 154	399	6 562	125	11 068
	80-84	10 678	288	2 442	61	7 887
	85+	7 323	188	995	32	6 108

(vijon/continue)

1.1.2 Popullsia banuese sipas zonës urbane dhe rurale, gjinisë, grupmoshës dhe gjendjes civile

1.1.2 Resident population by urban and rural area, sex, age group and marital status

Zona urbane dhe rurale dhe grupmosha Urban and rural area and age group		Gjendja civile Marital status					
		Gjithsej Total	Beqar/e Never married	I/E martuar Married	I/E divorcuar ose i/e ndarë por ligjërisht i/e martuar Divorced or separated but still legally married	I/E ve Widowed	
Gjithsej Total		1 301 630	560 053	679 170	5 122	57 285	
Rurale Rural	0-14	287 729	287 729	-	-	-	
	15-19	133 054	126 158	6 689	54	153	
	20-24	113 418	83 107	29 808	364	139	
	25-29	86 877	36 238	49 728	636	275	
	30-34	74 322	12 328	60 827	726	441	
	35-39	75 595	5 142	69 016	736	701	
	40-44	84 300	2 852	79 628	652	1 168	
	45-49	87 579	1 718	83 452	562	1 847	
	50-54	87 036	1 257	82 572	457	2 750	
	55-59	68 699	863	64 184	282	3 370	
	60-64	56 840	601	51 199	215	4 825	
	65-69	47 405	525	39 777	167	6 936	
	70-74	42 189	601	31 646	131	9 811	
	75-79	28 910	454	18 746	76	9 634	
	80-84	16 257	260	8 140	46	7 811	
	85+	11 420	220	3 758	18	7 424	
	Meshkuj Male		660 388	313 365	335 338	2 047	9 638
	0-14	149 581	149 581	-	-	-	
	15-19	68 462	67 124	1 280	8	50	
	20-24	62 515	55 637	6 781	50	47	
25-29	46 582	25 936	20 410	164	72		
30-34	36 572	7 569	28 687	242	74		
35-39	35 494	2 753	32 392	281	68		
40-44	40 096	1 421	38 296	275	104		
45-49	43 130	862	41 804	272	192		
50-54	43 336	639	42 143	235	319		
55-59	34 994	430	33 980	153	431		
60-64	28 878	341	27 733	130	674		
65-69	24 567	317	23 019	93	1 138		
70-74	20 934	330	18 771	75	1 758		
75-79	14 404	224	12 282	40	1 858		
80-84	7 276	132	5 485	20	1 639		
85+	3 567	69	2 275	9	1 214		

(vijon/continue)

1.1.2 Popullsia banuese sipas zonës urbane dhe rurale, gjinisë, grupmoshës dhe gjendjes civile

1.1.2 Resident population by urban and rural area, sex, age group and marital status

Zona urbane dhe rurale dhe grupmosha Urban and rural area and age group		Gjendja civile Marital status				
		Gjithsej Total	Beqar/e Never married	I/E martuar Married	I/E divorcuar ose i/e ndarë por ligjërisht i/e martuar Divorced or separated but still legally married	I/E ve Widowed
	Femra Female	641 242	246 688	343 832	3 075	47 647
Rurale Rural	0-14	138 148	138 148	-	-	-
	15-19	64 592	59 034	5 409	46	103
	20-24	50 903	27 470	23 027	314	92
	25-29	40 295	10 302	29 318	472	203
	30-34	37 750	4 759	32 140	484	367
	35-39	40 101	2 389	36 624	455	633
	40-44	44 204	1 431	41 332	377	1 064
	45-49	44 449	856	41 648	290	1 655
	50-54	43 700	618	40 429	222	2 431
	55-59	33 705	433	30 204	129	2 939
	60-64	27 962	260	23 466	85	4 151
	65-69	22 838	208	16 758	74	5 798
	70-74	21 255	271	12 875	56	8 053
	75-79	14 506	230	6 464	36	7 776
	80-84	8 981	128	2 655	26	6 172
85+	7 853	151	1 483	9	6 210	

1.1.3 Popullsia banuese sipas madhësisë së bashkisë/komunës dhe gjinisë

1.1.3 Resident population by size class of the municipality/commune and sex

Madhësia e bashkisë/komunës Size class of the municipality/commune	Numri i bashkive dhe komunave Number of municipalities and communes	Gjinia Sex		
		Gjithsej Total	Meshkuj Male	Femra Female
Gjithsej Total	373	2 800 138	1 403 059	1 397 079
Mbi 100 000 banorë 100 000 inhabitants and over	2	531 744	259 750	271 994
50 000-99 999	6	407 601	202 092	205 509
20 000-49 999	10	278 733	140 130	138 603
10 000-19 999	26	354 314	179 207	175 107
8 000-9 999	26	224 733	113 494	111 239
6 000-7 999	40	279 739	142 267	137 472
4 000-5 999	63	311 090	156 541	154 549
2 000-3 999	95	283 814	143 807	140 007
1 000-1 999	70	104 905	53 637	51 268
500-999	24	19 233	9 945	9 288
Më pak se 500 banorë Less than 500 inhabitants	11	4 232	2 189	2 043

1.1.4 Popullsia banuese sipas gjinisë, grupmoshës dhe vendit të lindjes

1.1.4 Resident population by sex, age group and country of birth

Gjinia dhe grup mosha Sex and age group	Gjithsej Total	Në Shqipëri In Albania	Shteti i lindjes Country of birth								
			Jashtë vendit Foreign countries	Greqi Greece	Itali Italy	SHBA USA	Kosovë Kosovo	Turqi Turkey	Kanada Canada	Maqedoni Macedonia	Shtete të tjerë Other countries
Gjithsej Total	2800 138	2 748 793	51 345	31 180	8 779	2 342	2 086	1 936	895	527	3 600
0-4	163 493	154 360	9 133	6 115	2 172	250	110	116	37	29	304
5-9	181 697	173 046	8 651	5 299	2 144	345	94	126	69	28	546
10-14	233 376	226 552	6 824	4 641	1 092	215	67	118	35	30	626
15-19	268 746	264 109	4 637	3 207	664	116	159	79	18	36	358
20-24	243 645	238 971	4 674	3 194	686	148	286	98	21	32	209
25-29	191 906	189 593	2 313	1 351	307	107	187	122	33	25	181
30-34	163 975	162 003	1 972	1 019	223	128	146	177	34	34	211
35-39	167 499	166 183	1 316	518	167	74	128	185	57	25	162
40-44	186 451	185 250	1 201	415	164	129	106	157	90	13	127
45-49	192 924	191 886	1 038	389	133	129	85	117	68	18	99
50-54	195 480	194 331	1 149	413	139	132	81	141	89	17	137
55-59	162 745	161 778	967	358	127	125	61	97	71	30	98
60-64	130 616	129 761	855	270	167	117	66	86	71	14	64
65-69	103 332	102 004	1 328	646	178	107	134	81	64	40	78
70-74	92 497	90 542	1 955	1 319	193	80	104	92	63	28	76
75-79	63 818	62 177	1 641	1 076	109	75	101	72	44	41	123
80-84	35 085	34 099	986	585	67	43	88	36	18	43	106
85+	22 853	22 148	705	365	47	22	83	36	13	44	95
Gjithsej Total	1 403 059	1 376 892	26 167	14 964	4 719	1 470	1 048	1 328	721	259	1 658
0-4	85 712	81 066	4 646	2 952	1 274	135	47	59	16	14	149
5-9	95 590	91 121	4 469	2 650	1 189	176	48	67	35	14	290
10-14	120 409	116 916	3 493	2 380	543	109	30	69	12	15	335
15-19	135 790	133 582	2 208	1 458	327	61	92	49	10	15	196
20-24	128 132	126 001	2 131	1 397	338	74	160	44	16	21	81
25-29	98 765	97 535	1 230	735	182	74	80	65	28	8	58
30-34	79 437	78 402	1 035	480	152	94	69	124	30	19	67
35-39	78 883	78 104	779	282	91	54	62	144	(*)	(*)	76
40-44	88 932	88 168	764	223	94	100	61	134	86	5	61
45-49	94 636	93 995	641	183	79	99	44	110	(*)	(*)	48
50-54	97 780	97 098	682	197	71	104	41	113	82	9	65
55-59	81 455	80 898	557	161	77	94	28	73	64	15	45
60-64	65 846	65 347	499	122	87	86	31	70	64	7	32
65-69	52 062	51 346	716	315	67	81	76	61	54	21	41
70-74	45 369	44 371	998	636	73	61	58	67	50	21	32
75-79	31 158	30 399	759	486	42	44	51	48	30	19	39
80-84	15 426	15 066	360	205	20	19	39	20	(*)	(*)	24
85+	7 677	7 477	200	102	13	5	31	11	8	11	19

(*) vlerë e fshehur për arsye konfidencialiteti

(*) value hidden for confidentiality reasons

(vijon/continue)

1.1.4 Popullsia banuese sipas gjinisë, grupmoshës dhe vendit të lindjes
1.1.4 Resident population by sex, age group and country of birth

Gjinia dhe grup mosha Sex and age group	Gjithsej Total	Në Shqipëri In Albania	Shteti i lindjes Country of birth								
			Jashtë vendit Foreign countries	Greqi Greece	Itali Italy	SHBA USA	Kosovë Kosovo	Turqi Turkey	Kanada Canada	Maqedoni Macedonia	Shtete të tjerë Other countries
Gjithsej Total	1 397 079	1 371 901	25 178	16 216	4 060	872	1 038	608	174	268	1 942
Femra Female											
0-4	77 781	73 294	4 487	3 163	898	115	63	57	21	15	155
5-9	86 107	81 925	4 182	2 649	955	169	46	59	34	14	256
10-14	112 967	109 636	3 331	2 261	549	106	37	49	23	15	291
15-19	132 956	130 527	2 429	1 749	337	55	67	30	8	21	162
20-24	115 513	112 970	2 543	1 797	348	74	126	54	5	11	128
25-29	93 141	92 058	1 083	616	125	33	107	57	5	17	123
30-34	84 538	83 601	937	539	71	34	77	53	4	15	144
35-39	88 616	88 079	537	236	76	20	66	41	(*)	(*)	86
40-44	97 519	97 082	437	192	70	29	45	23	4	8	66
45-49	98 288	97 891	397	206	54	30	41	7	(*)	(*)	51
50-54	97 700	97 233	467	216	68	28	40	28	7	8	72
55-59	81 290	80 880	410	197	50	31	33	24	7	15	53
60-64	64 770	64 414	356	148	80	31	35	16	7	7	32
65-69	51 270	50 658	612	331	111	26	58	20	10	19	37
70-74	47 128	46 171	957	683	120	19	46	25	13	7	44
75-79	32 660	31 778	882	590	67	31	50	24	14	22	84
80-84	19 659	19 033	626	380	47	24	49	16	(*)	(*)	82
85+	15 176	14 671	505	263	34	17	52	25	5	33	76

(*) vlerë e fshehur për arsye konfidencialiteti
 (*) value hidden for confidentiality reasons

1.1.5 Popullsia banuese sipas gjinisë, grupmoshës dhe vendbanimit më 1 Prill 2001

1.1.5 Resident population by sex, age group and place of residence on 1 April 2001

Gjinia dhe grupmosha Sex and age group		Vendbanimi më 1 Prill 2001 Place of residence on 1 April 2001			
		Gjithsej Total	I njëjtë me vendbanimin aktual Same place as current residence	Diku tjetër në Shqipëri Elsewhere in Albania	Jashtë shtetit Abroad
Gjithsej Total	Gjithsej Total	2 436 958	2 082 308	258 244	96 406
	10-14	215 386	186 615	20 507	8 264
	15-19	268 746	226 940	32 810	8 996
	20-24	243 645	190 261	41 548	11 836
	25-29	191 906	150 013	31 745	10 148
	30-34	163 975	130 428	20 635	12 912
	35-39	167 499	139 981	16 384	11 134
	40-44	186 451	162 103	16 012	8 336
	45-49	192 924	171 581	15 596	5 747
	50-54	195 480	174 626	15 894	4 960
	55-59	162 745	145 631	13 232	3 882
	60-64	130 616	117 116	10 218	3 282
	65-69	103 332	92 855	8 153	2 324
	70-74	92 497	83 566	6 910	2 021
	75-79	63 818	57 992	4 483	1 343
	80-84	35 085	31 957	2 410	718
	85+	22 853	20 643	1 707	503
Meshkuj Male	Gjithsej Total	1 212 364	1 043 350	111 902	57 112
	10-14	111 016	96 410	10 411	4 195
	15-19	135 790	117 437	14 008	4 345
	20-24	128 132	107 161	15 020	5 951
	25-29	98 765	81 063	11 221	6 481
	30-34	79 437	62 531	8 290	8 616
	35-39	78 883	63 789	7 226	7 868
	40-44	88 932	75 575	7 472	5 885
	45-49	94 636	83 452	7 340	3 844
	50-54	97 780	87 180	7 561	3 039
	55-59	81 455	72 614	6 634	2 207
	60-64	65 846	59 029	5 153	1 664
	65-69	52 062	46 713	4 190	1 159
	70-74	45 369	40 867	3 561	941
	75-79	31 158	28 389	2 229	540
	80-84	15 426	14 127	1 056	243
	85+	7 677	7 013	530	134

(vijon/continue)

1.1.5 Popullsia banuese sipas gjinisë, grupmoshës dhe vendbanimit më 1 Prill 2001

1.1.5 Resident population by sex, age group and place of residence on 1 April 2001

Gjinia dhe grupmosha Sex and age group		Vendbanimi më 1 Prill 2001 Place of residence on 1 April 2001			
		Gjithsej Total	I njëjtë me vendbanimin aktual Same place as current residence	Diku tjetër në Shqipëri Elsewhere in Albania	Jashtë shtetit Abroad
	Gjithsej Total	1 224 594	1 038 958	146 342	39 294
	10-14	104 370	90 205	10 096	4 069
	15-19	132 956	109 503	18 802	4 651
	20-24	115 513	83 100	26 528	5 885
	25-29	93 141	68 950	20 524	3 667
	30-34	84 538	67 897	12 345	4 296
	35-39	88 616	76 192	9 158	3 266
Femra Female	40-44	97 519	86 528	8 540	2 451
	45-49	98 288	88 129	8 256	1 903
	50-54	97 700	87 446	8 333	1 921
	55-59	81 290	73 017	6 598	1 675
	60-64	64 770	58 087	5 065	1 618
	65-69	51 270	46 142	3 963	1 165
	70-74	47 128	42 699	3 349	1 080
	75-79	32 660	29 603	2 254	803
	80-84	19 659	17 830	1 354	475
	85+	15 176	13 630	1 177	369

1.1.6 Popullsia banuese e femrave 15 vjeç e lart sipas zonës urbane dhe rurale, grupmoshës dhe numrit të fëmijëve të lindur gjallë

1.1.6 Resident female population 15 years and over by urban and rural area, age group and number of children ever-born alive

Zona urbane dhe rurale dhe grupmosha Urban and rural area and age group		Popullsia banuese e femrave sipas numrit të fëmijëve të lindur gjallë Resident female population by number of children ever-born alive								Numri gjithsej i fëmijëve të lindur gjallë Total number of children ever-born alive
		Gjithsej Total	0	1	2	3	4	5	6+	
Gjithsej Total	Gjithsej Total	1 120 224	321 065	93 409	269 397	189 084	97 924	53 509	95 836	2 561 521
	15-19	132 956	129 163	2 926	581	203	68	15	-	5 044
	20-24	115 513	86 785	20 151	7 353	887	195	63	79	39 134
	25-29	93 141	37 784	21 929	25 776	6 259	1 008	188	197	98 644
	30-34	84 538	16 960	12 178	35 188	15 607	3 504	721	380	149 661
	35-39	88 616	9 758	7 244	38 689	23 219	7 014	1 736	956	197 518
	40-44	97 519	7 684	6 309	40 403	27 501	10 112	3 401	2 109	241 373
	45-49	98 288	6 359	5 531	36 974	27 653	12 686	5 087	3 998	265 888
	50-54	97 700	6 043	5 031	30 899	26 374	14 732	7 001	7 620	292 444
	55-59	81 290	5 061	3 827	21 221	20 759	12 786	7 075	10 561	269 776
	60-64	64 770	3 772	2 420	12 908	14 608	10 643	7 008	13 411	246 937
	65-69	51 270	3 107	1 771	7 769	9 460	8 166	6 175	14 822	219 277
	70-74	47 128	3 260	1 577	5 600	7 701	7 382	6 025	15 583	212 485
	75-79	32 660	2 569	1 207	3 316	4 764	4 840	4 291	11 673	150 897
	80-84	19 659	1 595	724	1 548	2 451	2 777	2 698	7 866	95 736
85 +	15 176	1 165	584	1 172	1 638	2 011	2 025	6 581	76 707	
Urbane Urban	Gjithsej Total	617 130	184 041	59 086	174 500	99 630	43 079	21 060	35 734	1 244 968
	15-19	68 364	66 618	1 325	282	101	35	3	-	2 347
	20-24	64 610	51 487	9 268	3 286	426	86	27	30	17 791
	25-29	52 846	23 810	12 837	12 887	2 736	406	86	84	49 466
	30-34	46 788	10 258	8 251	19 591	6 990	1 317	252	129	75 829
	35-39	48 515	5 931	5 252	23 032	10 721	2 684	589	306	99 273
	40-44	53 315	4 817	4 643	25 405	12 943	3 815	1 070	622	119 082
	45-49	53 839	4 148	4 274	24 785	13 166	4 666	1 577	1 223	128 168
	50-54	54 000	4 056	3 965	22 528	13 390	5 488	2 279	2 294	138 326
	55-59	47 585	3 504	3 105	16 847	12 472	5 587	2 500	3 570	134 126
	60-64	36 808	2 481	1 916	10 438	9 356	5 134	2 713	4 770	119 127
	65-69	28 432	1 882	1 347	6 374	6 323	4 288	2 694	5 524	104 192
	70-74	25 873	1 945	1 143	4 528	5 177	4 090	2 842	6 148	101 747
	75-79	18 154	1 527	913	2 614	3 263	2 800	2 106	4 931	74 427
	80-84	10 678	962	513	1 155	1 621	1 642	1 389	3 396	46 785
85 +	7 323	615	334	748	945	1 041	933	2 707	34 282	

(vijon/continue)

1.1.6 Popullsia banuese e femrave 15 vjeç e lart sipas zonës urbane dhe rurale, grupmoshës dhe numrit të fëmijëve të lindur gjallë
1.1.6 Resident female population 15 years and over by urban and rural area, age group and number of children ever-born alive

Zona urbane dhe rurale dhe grupmosha Urban and rural area and age group		Popullsia banuese e femrave sipas numrit të fëmijëve të lindur gjallë Resident female population by number of children ever-born alive							Numri gjithsej i fëmijëve të lindur gjallë Total number of children ever-born alive	
		Gjithsej Total	0	1	2	3	4	5		6+
	Gjithsej Total	503 094	137 024	34 323	94 897	89 454	54 845	32 449	60 102	1 316 553
Rurale Rural	15-19	64 592	62 545	1 601	299	102	33	12	-	2 697
	20-24	50 903	35 298	10 883	4 067	461	109	36	49	21 343
	25-29	40 295	13 974	9 092	12 889	3 523	602	102	113	49 178
	30-34	37 750	6 702	3 927	15 597	8 617	2 187	469	251	73 832
	35-39	40 101	3 827	1 992	15 657	12 498	4 330	1 147	650	98 245
	40-44	44 204	2 867	1 666	14 998	14 558	6 297	2 331	1 487	122 291
	45-49	44 449	2 211	1 257	12 189	14 487	8 020	3 510	2 775	137 720
	50-54	43 700	1 987	1 066	8 371	12 984	9 244	4 722	5 326	154 118
	55-59	33 705	1 557	722	4 374	8 287	7 199	4 575	6 991	135 650
	60-64	27 962	1 291	504	2 470	5 252	5 509	4 295	8 641	127 810
	65-69	22 838	1 225	424	1 395	3 137	3 878	3 481	9 298	115 085
	70-74	21 255	1 315	434	1 072	2 524	3 292	3 183	9 435	110 738
	75-79	14 506	1 042	294	702	1 501	2 040	2 185	6 742	76 470
	80-84	8 981	633	211	393	830	1 135	1 309	4 470	48 951
	85 +	7 853	550	250	424	693	970	1 092	3 874	42 425

1.1.7 Popullsia banuese e femrave 15 vjeç e lart, që kanë lindur ndonjëherë fëmijë të gjallë sipas zonës urbane dhe rurale, grupmoshës dhe numrit të fëmijëve ende gjallë

1.1.7 Resident female population 15 years and over ever having children born-alive by urban and rural area, age group and number of children still alive

Zona urbane dhe rurale dhe grupmosha Urban and rural area and age group		Numri femrave sipas numrit të fëmijëve gjallë Resident female population by number of children still alive								Numri gjithsej i fëmijëve gjallë Total number of children still alive
		Gjithsej Total	0	1	2	3	4	5	6+	
Gjithsej Total	Gjithsej Total	799 159	1 709	98 612	279 988	195 546	98 348	52 065	72 891	2 406 268
	15-19	3 793	120	2 919	526	159	62	7	-	4 731
	20-24	28 728	198	20 291	7 189	816	140	53	41	38 206
	25-29	55 357	126	22 269	25 798	6 083	854	132	95	96 850
	30-34	67 578	83	12 468	35 665	15 427	3 192	545	198	146 870
	35-39	78 858	79	7 507	39 576	23 389	6 402	1 366	539	192 735
	40-44	89 835	83	6 736	41 718	27 820	9 399	2 771	1 308	233 598
	45-49	91 929	95	6 056	38 487	28 066	12 146	4 370	2 709	255 470
	50-54	91 657	131	5 604	32 400	27 047	14 453	6 428	5 594	278 860
	55-59	76 229	120	4 400	22 436	21 599	12 764	6 660	8 250	254 794
	60-64	60 998	128	2 953	13 920	15 462	10 918	6 939	10 678	230 025
	65-69	48 163	135	2 197	8 565	10 445	8 626	6 386	11 809	200 502
	70-74	43 868	148	1 967	6 343	8 708	8 087	6 393	12 222	191 604
	75-79	30 091	101	1 509	3 922	5 465	5 474	4 661	8 959	134 137
	80-84	18 064	78	945	1 938	2 928	3 333	2 977	5 865	83 254
85 +	14 011	84	791	1 505	2 132	2 498	2 377	4 624	64 632	
Urbane Urban	Gjithsej Total	433 089	873	62 309	179 544	101 257	42 157	19 992	26 957	1 180 452
	15-19	1 746	49	1 319	261	87	29	1	-	2 223
	20-24	13 123	73	9 330	3 213	403	64	24	16	17 441
	25-29	29 036	58	12 989	12 877	2 659	350	64	39	48 706
	30-34	36 530	46	8 386	19 761	6 899	1 177	184	77	74 737
	35-39	42 584	39	5 392	23 368	10 735	2 436	449	165	97 393
	40-44	48 498	47	4 885	25 960	12 925	3 496	833	352	115 986
	45-49	49 691	62	4 551	25 479	13 106	4 386	1 318	789	124 089
	50-54	49 944	75	4 335	23 213	13 369	5 242	2 043	1 667	133 183
	55-59	44 081	77	3 524	17 445	12 616	5 349	2 294	2 776	127 961
	60-64	34 327	63	2 307	11 005	9 564	5 040	2 613	3 735	112 004
	65-69	26 550	74	1 665	6 811	6 678	4 285	2 662	4 375	96 352
	70-74	23 928	76	1 426	4 931	5 634	4 208	2 863	4 790	92 930
	75-79	16 627	54	1 109	2 957	3 564	2 968	2 238	3 737	66 990
	80-84	9 716	42	642	1 369	1 843	1 901	1 401	2 518	41 225
85 +	6 708	38	449	894	1 175	1 226	1 005	1 921	29 232	

(vijon/continue)

1.1.7 Popullsia banuese e femrave 15 vjeç e lart, që kanë lindur ndonjëherë fëmijë të gjallë sipas zonës urbane dhe rurale, grupmoshës dhe numrit të fëmijëve ende gjallë

1.1.7 Resident female population 15 years and over ever having children born-alive by urban and rural area, age group and number of children still alive

Zona urbane dhe rurale dhe grupmosha Urban and rural area and age group		Numri femrave sipas numrit të fëmijëve gjallë Resident female population by number of children still alive								Numri gjithsej i fëmijëve gjallë Total number of children still alive
		Gjithsej Total	0	1	2	3	4	5	6+	
	Gjithsej Total	366 070	836	36 303	100 444	94 289	56 191	32 073	45 934	1 225 816
Rurale Rural	15-19	2 047	71	1 600	265	72	33	6	-	2 508
	20-24	15 605	125	10 961	3 976	413	76	29	25	20 765
	25-29	26 321	68	9 280	12 921	3 424	504	68	56	48 144
	30-34	31 048	37	4 082	15 904	8 528	2 015	361	121	72 133
	35-39	36 274	40	2 115	16 208	12 654	3 966	917	374	95 342
	40-44	41 337	36	1 851	15 758	14 895	5 903	1 938	956	117 612
	45-49	42 238	33	1 505	13 008	14 960	7 760	3 052	1 920	131 381
	50-54	41 713	56	1 269	9 187	13 678	9 211	4 385	3 927	145 677
	55-59	32 148	43	876	4 991	8 983	7 415	4 366	5 474	126 833
	60-64	26 671	65	646	2 915	5 898	5 878	4 326	6 943	118 021
	65-69	21 613	61	532	1 754	3 767	4 341	3 724	7 434	104 150
	70-74	19 940	72	541	1 412	3 074	3 879	3 530	7 432	98 674
	75-79	13 464	47	400	965	1 901	2 506	2 423	5 222	67 147
	80-84	8 348	36	303	569	1 085	1 432	1 576	3 347	42 029
	85 +	7 303	46	342	611	957	1 272	1 372	2 703	35 400

1.1.8 Popullsia banuese në banesa kolektive sipas grupmoshës dhe gjinisë
1.1.8 Resident institutional population by age group and sex

Grupmosha Age group	Gjinia Sex		
	Gjithsej Total	Meshkuj Male	Femra Female
Gjithsej Total	15 599	7 310	8 289
0-4	219	148	71
5-9	138	73	65
10-14	241	128	113
15-19	5 137	1 418	3 719
20-24	4 862	1 500	3 362
25-29	941	795	146
30-34	917	781	136
35-39	815	684	131
40-44	659	559	100
45-49	461	381	80
50-54	311	268	43
55-59	217	163	54
60-64	151	114	37
65-69	173	111	62
70-74	153	89	64
75-79	96	53	43
80-84	61	27	34
85 +	47	18	29

1.1.9 Popullsia banuese në banesa kolektive sipas pronësisë së banesës kolektive, llojit të banesës kolektive dhe gjinisë

1.1.9 Resident institutional population by ownership of institution, type of collective living quarters and sex

Lloji i pronësisë dhe lloji i banesës kolektive Type of ownership and type of collective living quarters		Gjinia Sex		
		Gjithsej Total	Meshkuj Male	Femra Female
Gjithsej Total	Gjithsej Total	15 599	7 310	8 289
	Shtëpi për të moshuar Old people home	299	169	130
	Jetimore Orphanage	518	225	293
	Spital, shtëpi rehabilitimi Hospital, rehabilitation center	334	186	148
	Shkolla me konvikte Boarding school	5 621	1 012	4 609
	Hotele me fjetore Hotel, including inns and B&B	84	50	34
	Institucione për pesona me aftësi të kufizuar Institutions for persons with disabilities	504	185	319
	Institucione korrektuese dhe penale Corrective and penal institutions	4 576	4 476	100
	Institucione fetare Religious institution	1 364	438	926
	Kampe punëtorësh Worker's camp	23	23	-
	Qendër për azil-kërkuesit Asylum center	40	25	15
Tjetër Other	2 236	521	1 715	
Shtetërore Public	Gjithsej Total	13 176	6 442	6 734
	Shtëpi për të moshuar Old people home	207	137	70
	Jetimore Orphanage	375	170	205
	Spital, shtëpi rehabilitimi Hospital, rehabilitation center	328	180	148
	Shkolla me konvikte Boarding school	4 940	836	4 104
	Hotele me fjetore Hotel, including inns and B&B	-	-	-
	Institucione për pesona me aftësi të kufizuar Institutions for persons with disabilities	391	117	274
	Institucione korrektuese dhe penale Corrective and penal institutions	4 576	4 476	100
	Institucione fetare Religious institution	237	7	230
	Kampe punëtorësh Worker's camp	-	-	-
	Qendër për azil-kërkuesit Asylum center	40	25	15
Tjetër Other	2 082	494	1 588	

(vijon/continue)

1.1.9 Popullsia banuese në banesa kolektive sipas pronësisë së banesës kolektive, llojit të banesës kolektive dhe gjinisë
1.1.9 Resident institutional population by ownership of institution, type of collective living quarters and sex

Lloji i pronësisë dhe lloji i banesës kolektive Type of ownership and type of collective living quarters		Gjinia Sex		
		Gjithsej Total	Meshkuj Male	Femra Female
	Gjithsej Total	2 423	868	1 555
	Shtëpi për të moshuar Old people home	92	32	60
	Jetimore Orphanage	143	55	88
	Spital, shtëpi rehabilitimi Hospital, rehabilitation center	6	6	-
	Shkolla me konvikte Boarding school	681	176	505
	Hotele me fjetore Hotel, including inns and B&B	84	50	34
Private dhe të tjera Private and other	Institucione për pesona me aftësi të kufizuar Institutions for persons with disabilities	113	68	45
	Institucione korrektuese dhe penale Corrective and penal institutions	-	-	-
	Institucione fetare Religious institution	1 127	431	696
	Kampe punëtorësh Worker's camp	23	23	-
	Qendër për azil-kërkuesit Asylum center	-	-	-
	Tjetër Other	154	27	127

1.1.10 Popullsia banuese Shqiptare që ka jetuar ndonjëherë jashtë shtetit dhe është kthyer pas 1 Janar 2001 sipas gjinisë, grupmoshës dhe vitit të kthimit
1.1.10 Resident Albanian citizens ever residing abroad who returned after 1 January 2001 by sex, age group and year of returning

Gjinia dhe grupmosha Sex and age group		Viti i kthimit Year of returning											
		Gjithsej Total	2001	2002	2003	2004	2005	2006	2007	2008	2009	2010	2011
Gjithsej Total	Gjithsej Total	139 827	5 058	7 267	8 161	8 228	9 376	8 350	8 584	11 572	18 775	27 150	27 306
	Nën 10 vjeç Under 10 years	9 902	-	101	261	377	481	471	567	772	1 557	2 709	2 606
	10-14	6 070	326	560	649	524	567	443	329	357	554	804	957
	15-19	5 384	255	359	381	326	358	265	240	322	570	982	1 326
	20-24	12 282	191	226	328	300	362	377	546	1 081	2 197	3 488	3 186
	25-29	19 690	278	450	606	703	926	1 108	1 354	2 061	3 409	4 595	4 200
	30-34	20 989	692	1 043	1 248	1 402	1 621	1 473	1 517	1 836	2 907	3 752	3 498
	35-39	17 744	950	1 265	1 430	1 412	1 491	1 189	1 167	1 464	2 007	2 759	2 610
	40-44	12 973	813	1 063	1 058	993	1 089	854	803	993	1 428	1 894	1 985
	45-49	8 995	499	677	665	622	655	582	500	696	992	1 538	1 569
	50-54	7 455	355	481	479	462	525	451	430	591	899	1 385	1 397
	55-59	5 689	238	334	346	320	383	339	348	435	714	1 032	1 200
	60-64	4 702	201	246	239	309	337	294	263	330	608	866	1 009
	65+	7 952	260	462	471	478	581	504	520	634	933	1 346	1 763
Meshkuj Male	Gjithsej Total	96 012	3 453	4 889	5 380	5 508	6 372	5 738	6 040	8 321	13 403	18 799	18 109
	Nën 10 vjeç Under 10 years	5 053	-	58	143	183	234	251	305	378	784	1 349	1 368
	10-14	3 157	157	276	337	277	296	241	175	171	316	409	502
	15-19	3 106	125	193	191	172	200	140	121	182	333	627	822
	20-24	8 846	116	130	191	170	229	265	392	817	1 721	2 564	2 251
	25-29	14 481	195	317	420	489	691	790	1 006	1 591	2 620	3 423	2 939
	30-34	15 534	481	723	814	977	1 166	1 059	1 164	1 438	2 219	2 915	2 578
	35-39	13 699	695	922	1 045	1 082	1 134	898	909	1 189	1 612	2 170	2 043
	40-44	10 118	615	801	795	760	839	674	636	815	1 166	1 510	1 507
	45-49	6 817	391	520	499	467	498	455	392	552	771	1 137	1 135
	50-54	5 177	275	350	348	329	384	327	317	415	623	923	886
	55-59	3 438	150	217	226	203	234	214	218	278	421	615	662
	60-64	2 409	121	137	127	148	165	153	142	173	318	441	484
	65+	4 177	132	245	244	251	302	271	263	322	499	716	932

(vijon/continue)

1.1.10 Popullsia banuese Shqiptare që ka jetuar ndonjëherë jashtë shtetit dhe është kthyer pas 1 Janar 2001 sipas gjinisë, grupmoshës dhe vitit të kthimit
1.1.10 Resident Albanian citizens ever residing abroad who returned after 1 January 2001 by sex, age group and year of returning

Gjinia dhe grupmosha Sex and age group		Viti i kthimit Year of returning											
		Gjithsej Total	2001	2002	2003	2004	2005	2006	2007	2008	2009	2010	2011
	Gjithsej Total	43 815	1 605	2 378	2 781	2 720	3 004	2 612	2 544	3 251	5 372	8 351	9 197
	Nën 10 vjeç Under 10 years	4 849	-	43	118	194	247	220	262	394	773	1 360	1 238
	10-14	2 913	169	284	312	247	271	202	154	186	238	395	455
	15-19	2 278	130	166	190	154	158	125	119	140	237	355	504
	20-24	3 436	75	96	137	130	133	112	154	264	476	924	935
Femra Female	25-29	5 209	83	133	186	214	235	318	348	470	789	1 172	1 261
	30-34	5 455	211	320	434	425	455	414	353	398	688	837	920
	35-39	4 045	255	343	385	330	357	291	258	275	395	589	567
	40-44	2 855	198	262	263	233	250	180	167	178	262	384	478
	45-49	2 178	108	157	166	155	157	127	108	144	221	401	434
	50-54	2 278	80	131	131	133	141	124	113	176	276	462	511
	55-59	2 251	88	117	120	117	149	125	130	157	293	417	538
	60-64	2 293	80	109	112	161	172	141	121	157	290	425	525
	65+	3 775	128	217	227	227	279	233	257	312	434	630	831

1.1.11 Popullsia banuese Shqiptare që ka jetuar ndonjëherë jashtë shtetit dhe është kthyer pas 1 Janar 2001 sipas gjinisë, vendbanimit të mëparshëm dhe vitit të kthimit

1.1.11 Resident Albanian citizens ever residing abroad returned after 1 January 2001 by sex, country of previous residence and year of returning

Gjinia dhe vendbanimi i mëparshëm Sex and country of previous residence		Viti i kthimit Year of returning											
		Gjithsej Total	2001	2002	2003	2004	2005	2006	2007	2008	2009	2010	2011
Gjithsej Total	Gjithsej Total	139 827	5 058	7 267	8 161	8 228	9 376	8 350	8 584	11 572	18 775	27 150	27 306
	Greqi Greece	86 417	2 957	4 298	5 040	5 044	5 359	4 319	4 709	6 565	11 506	18 665	17 955
	Itali Italy	34 525	1 145	1 533	1 449	1 584	2 175	2 375	2 444	3 447	5 293	6 323	6 757
	Britania e Madhe United Kingdom	4 877	214	459	603	522	575	447	378	370	411	391	507
	SHBA USA	3 505	79	115	180	194	264	264	322	358	450	566	713
	Gjermani Germany	2 207	239	264	224	209	218	199	136	124	184	195	215
	Turqi Turkey	1 496	140	153	129	152	129	142	94	137	132	135	153
	Kanada Canada	824	9	28	79	81	104	76	60	60	110	106	111
	Belgjikë Belgium	756	61	86	98	64	75	71	45	36	55	72	93
	Kosovë Kosovo	701	21	44	51	46	84	49	59	69	111	85	82
	Francë France	624	18	41	52	38	37	57	31	48	75	96	131
	Maqedoni Macedonia	414	8	24	11	18	34	24	37	57	48	65	88
	Zcivër Switzerland	329	21	29	33	26	36	25	18	18	32	33	58
	Të tjera Others	3 152	146	193	212	250	286	302	251	283	368	418	443

(vijon/continue)

1.1.11 Popullsia banuese Shqiptare që ka jetuar ndonjëherë jashtë shtetit dhe është kthyer pas 1 Janar 2001 sipas gjinisë, vendbanimit të mëparshëm dhe vitit të kthimit

1.1.11 Resident Albanian citizens ever residing abroad returned after 1 January 2001 by sex, country of previous residence and year of returning

Gjinia dhe vendbanimi i mëparshëm Sex and country of previous residence		Viti i kthimit Year of returning											
		Gjithsej Total	2001	2002	2003	2004	2005	2006	2007	2008	2009	2010	2011
Meshkuj Male	Gjithsej Total	96 012	3 453	4 889	5 380	5 508	6 372	5 738	6 040	8 321	13 403	18 799	18 109
	Greqi Greece	59 368	1 939	2 776	3 202	3 215	3 573	2 933	3 331	4 817	8 417	13 107	12 058
	Itali Italy	24 409	892	1 181	1 090	1 184	1 611	1 729	1 759	2 482	3 708	4 353	4 420
	Britania e Madhe United Kingdom	3 829	171	313	437	439	427	349	315	310	347	310	411
	SHBA USA	1 941	36	72	111	119	152	158	192	206	241	294	360
	Gjermani Germany	1 540	157	189	150	147	151	133	97	91	128	140	157
	Turqi Turkey	898	83	94	79	93	86	91	54	74	78	70	96
	Kanada Canada	409	(*)	14	(*)	41	51	37	31	29	54	53	53
	Belgjikë Belgium	473	40	51	59	36	43	43	29	22	36	55	59
	Kosovë Kosovo	361	15	18	26	25	40	24	30	40	54	48	41
	Francë France	390	13	25	30	(*)	25	32	17	31	52	57	80
	Maqedoni Macedonia	253	(*)	15	(*)	(*)	17	14	22	39	25	42	59
	Zcivër Switzerland	229	(*)	21	23	(*)	25	19	12	13	25	20	31
	Të tjera Others	1 912	80	120	127	148	171	176	151	167	238	250	284

(*) vlerë e fshehur për arsye konfidencialiteti
(*) value hidden for confidentiality reasons

(vijon/continue)

1.1.11 Popullsia banuese Shqiptare që ka jetuar ndonjëherë jashtë shtetit dhe është kthyer pas 1 Janar 2001 sipas gjinisë, vendbanimit të mëparshëm dhe vitit të kthimit

1.1.11 Resident Albanian citizens ever residing abroad returned after 1 January 2001 by sex, country of previous residence and year of returning

Gjinia dhe vendbanimi i mëparshëm Sex and country of previous residence		Viti i kthimit Year of returning											
		Gjithsej Total	2001	2002	2003	2004	2005	2006	2007	2008	2009	2010	2011
Femra Female	Gjithsej Total	43 815	1 605	2 378	2 781	2 720	3 004	2 612	2 544	3 251	5 372	8 351	9 197
	Greqi Greece	27 049	1 018	1 522	1 838	1 829	1 786	1 386	1 378	1 748	3 089	5 558	5 897
	Itali Italy	10 116	253	352	359	400	564	646	685	965	1 585	1 970	2 337
	Britania e Madhe United Kingdom	1 048	43	146	166	83	148	98	63	60	64	81	96
	SHBA USA	1 564	43	43	69	75	112	106	130	152	209	272	353
	Gjermani Germany	667	82	75	74	62	67	66	39	33	56	55	58
	Turqi Turkey	598	57	59	50	59	43	51	40	63	54	65	57
	Kanada Canada	415	(*)	14	(*)	40	53	39	29	31	56	53	58
	Belgjikë Belgium	283	21	35	39	28	32	28	16	14	19	17	34
	Kosovë Kosovo	340	6	26	25	21	44	25	29	29	57	37	41
	Francë France	234	5	16	22	(*)	12	25	14	17	23	39	51
	Maqedoni Macedonia	161	(*)	9	(*)	(*)	17	10	15	18	23	23	29
	Zcivër Switzerland	100	(*)	8	10	(*)	11	6	6	5	7	13	27
	Të tjera Others	1 240	66	73	85	102	115	126	100	116	130	168	159

(*) vlerë e fshehur për arsye konfidencialiteti
(*) value hidden for confidentiality reasons

1.1.12 Popullsia banuese sipas shtetësisë dhe gjinisë
1.1.12 Resident population by country of citizenship and sex

Shtetësia Country of citizenship	Gjinia Sex		
	Gjithsej Total	Meshkuj Male	Femra Female
Gjithsej Total	2 800 138	1 403 059	1 397 079
Shqiptare Albanian	2 753 174	1 375 736	1 377 438
Shqiptare dhe tjetër Albanian and other	28 309	17 436	10 873
Greqi Greece	13 049	7 539	5 510
Maqedoni Macedonia	3 732	2 035	1 697
Itali Italy	3 093	2 203	890
SHBA USA	2 704	1 778	926
Kosovë Kosovo	2 008	1 373	635
Turqi Turkey	1 593	1 124	469
Francë France	834	605	229
Kanada Canada	87	39	48
Shtete të tjerë Other countries	1 209	740	469
Shtetësi tjetër Other Citizenship	11 212	6 013	5 199
Greqi Greece	4 226	2 333	1 893
Turqi Turkey	1 478	796	682
SHBA USA	1 065	474	591
Itali Italy	1 038	515	523
Maqedoni Macedonia	948	652	296
Kosovë Kosovo	802	440	362
Kanada Canada	71	47	24
Francë France	58	33	25
Shtete të tjerë Other countries	1 526	723	803
Pa shtetësi Without Citizenship	7 443	3 874	3 569

1.1.13 Popullsia banuese sipas përkatësisë etnike dhe kulturore

1.1.13 Resident population by ethnic and cultural affiliation

Përkatësia etnike dhe kulturore Ethnic and cultural affiliation	Popullsia banuese Resident population	Përqindja e popullsisë banuese Percentage of resident population
Gjithsej Total	2 800 138	100
Shqiptare Albanian	2 312 356	82,58
Greke Greek	24 243	0,87
Maqedonase Macedonian	5 512	0,20
Malazeze Montenegrin	366	0,01
Arumune Aromanian	8 266	0,30
Rome Roma	8 301	0,30
Egjiptiane Egyptian	3 368	0,12
Tjeter Other	2 644	0,09
Preferoj të mos përgjigjem Prefer not to answer	390 938	13,96
E pavlefshme /e papërcaktuar Not relevant/not stated	44 144	1,58

1.1.14 Popullsia banuese sipas përkatësisë fetare

1.1.14 Resident population by religious affiliation

Përkatësia fetare Religious affiliation	Popullsia banuese Resident population	Përqindja e popullsisë banuese Percentage of resident population
Gjithsej Total	2 800 138	100
Myslimanë Muslims	1 587 608	56,70
Bektashinj Bektashi	58 628	2,09
Katolikë Catholics	280 921	10,03
Ortodoks Orthodox	188 992	6,75
Ungjillorë Evangelists	3 797	0,14
Të tjerë të krishterë Other Christians	1 919	0,07
Besimtarë të pacilësuar* Believers without denomination*	153 630	5,49
Ateist Atheists	69 995	2,50
Tjetër Others	602	0,02
Preferojnë të mos përgjigjem Prefer not to answer	386 024	13,79
E pavlefshme /e papërcaktuar Not relevant/not stated	68 022	2,43

* Personat që janë përgjigjur "nuk i përkas ndonjë besimi fetar por jam besimtar"

* Persons who answered "I don't belong to any religion, but I am a believer"

1.1.15 Popullsia banuese sipas gjuhës amtare
1.1.15 Resident population by mother tongue

Gjuha amtare Mother tongue	Popullsia banuese Resident population	Përqindja e popullsisë banuese Percentage of resident population
Gjithsej Total	2 800 138	100
Shqip Albanian	2 765 610	98,767
Greqisht Greek	15 196	0,543
Maqedonisht Macedonian	4 443	0,159
Rome Roma	4 025	0,144
Arumanisht Aromanian	3 848	0,137
Turqisht Turkish	714	0,025
Italisht Italian	523	0,019
Serbokroatisht Serbo-Croatian	66	0,002
Tjetër Others	1 870	0,067
E pavlefshme /e papërcaktuar Not relevant/not stated	3 843	0,137

1.1.16 Popullsia banuese që ka preferuar të mos përgjigjet/e pavlefshme /e papërcaktuar tek përkatësia etnike dhe kulturore, sipas gjuhës amtare dhe besimit fetar

1.1.16 Resident population who preferred not to answer/not relevant/not stated to ethnic and cultural affiliation, by mother tongue and religious affiliation

Gjuha amtare Mother tongue	Besimit fetar Religious affiliation											
	Gjithsej Total	Myslimanë Muslims	Bektashinj Bektashi	Katolikë Catholics	Ortodoks Orthodox	Ungjillorë Evangelists	Të tjerë të krishterë Other Christians	Besimtarë të pacilësuar* Believers without denomination*	Ateist Atheists	Tjetër Others	Preferojnë të mos përgjigjen Prefer not to answer	E pavlefshme /e papërcaktuar Not relevant/not stated
Gjithsej Total	435 082	111 242	2 682	19 920	15 556	400	244	28 448	8 751	103	206 550	41 186
Shqip Albanian	431 870	110 722	2 679	19 249	14 906	296	208	28 371	8 666	78	205 823	40 872
Greqisht Greek	655	8	2	53	395	-	-	20	6	-	152	19
Maqedonisht Macedonian	140	27	-	-	71	-	-	10	2	-	26	4
Rome Roma	158	67	-	1	1	-	-	7	22	-	53	7
Arumanisht Aromanian	191	1	-	8	133	-	-	-	3	-	41	5
Turqisht Turkish	86	57	-	-	-	-	-	4	-	-	25	-
Italisht Italian	488	9	-	353	6	-	24	9	11	6	61	9
Serbokroatisht Serbo-Croatian	22	3	-	5	4	-	-	-	-	-	10	-
Tjetër Others	669	65	-	203	21	103	11	14	37	10	188	17
E pavlefshme / e papërcaktuar Not relevant/ not stated	803	283	1	48	19	1	1	13	4	9	171	253

1.1.17 Popullsia banuese që ka preferuar të mos përgjigjet/e pavlefshme /e papërcaktuar tek besimi fetar, sipas gjuhës amtare dhe përkatësisë etnike dhe kulturore

1.1.17 Resident population who preferred not to answer/not relevant/not stated to religious affiliation, by mother tongue and ethnical and cultural affiliation

Gjuha amtare Mother tongue	Përkatësia etnike dhe kulturore Ethnical and cultural affiliation										
	Gjithsej Total	Shqiptare Albanian	Greke Greek	Maqedonase Macedonian	Malazeze Montenegrin	Arumune Aromanian	Rome Roma	Egjiptiane Egyptian	Tjetër Other	Preferoj të mos përgjigjem Prefer not to answer	E pavlefshme /e papërcaktuar Not relevant/not stated
Gjithsej Total	454 046	202 930	1 566	133	20	298	1 037	152	174	210 416	37 320
Shqip Albanian	451 021	202 656	510	45	18	239	636	152	70	209 704	36 991
Greqisht Greek	1 237	28	1 037	-	-	-	-	-	1	157	14
Maqedonisht Macedonian	117	16	-	71	-	-	-	-	-	30	-
Rome Roma	536	90	-	-	-	-	386	-	-	57	3
Arumanisht Aromanian	132	16	6	-	-	57	6	-	1	45	1
Turqisht Turkish	33	1	-	-	-	-	-	-	7	25	-
Italisht Italian	72	2	-	-	-	-	-	-	-	42	28
Serbokroatisht Serbo-Croatian	11	-	-	-	1	-	-	-	-	10	-
Tjetër Others	300	10	-	-	1	-	-	-	84	161	44
E pavlefshme / e papërcaktuar Not relevant/ not stated	587	111	13	17	-	2	9	-	11	185	239

1.2.1 Popullsia banuese 10 vjeç e lart sipas grupmoshës, ndjekjes së shkollës dhe alfabetë

1.2.1 Resident population aged 10 years and over by age group, education attendance and literacy

Grupmosha Age group	Gjithsej Total		Nuk kanë djekur asnjëherë shkollën Never attended school		Kanë ose janë duke ndjekur shkollën Attended or attending school	
	Dinë shkrim e këndim Literate	Analfabetë Illiterate	Dinë shkrim e këndim Literate	Analfabetë Illiterate	Dinë shkrim e këndim Literate	Analfabetë Illiterate
Gjithsej Total	2 387 409	67 539	29 755	63 475	2 357 654	4 064
10-14	231 653	1 723	597	1 692	231 056	31
15-19	266 391	2 355	3 496	2 289	262 895	66
20-24	240 511	3 134	6 747	3 040	233 764	94
25-29	188 762	3 144	2 708	3 037	186 054	107
30-34	161 531	2 444	1 907	2 357	159 624	87
35-39	165 441	2 058	1 543	1 971	163 898	87
40-44	184 554	1 897	1 384	1 825	183 170	72
45-49	191 146	1 778	1 289	1 712	189 857	66
50-54	193 608	1 872	1 184	1 794	192 424	78
55-59	160 998	1 747	1 048	1 663	159 950	84
60-64	128 227	2 389	1 114	2 220	127 113	169
65-69	99 457	3 875	1 110	3 401	98 347	474
70-74	85 818	6 679	1 473	5 956	84 345	723
75-79	52 595	11 223	1 813	10 450	50 782	773
80-84	24 247	10 838	1 359	10 213	22 888	625
85+	12 470	10 383	983	9 855	11 487	528

1.2.2 Popullsia banuese 10 vjeç e lart sipas gjinisë, grupmoshës, ndjekjes së shkollës, alfabetizimit dhe nivelit arsimor të arritur
1.2.2 Resident population aged 10 years and over by sex, age group, education attendance, literacy and educational attainment

Gjinia, grupmoshat Sex, age group	Gjithsej Total	Nuk kanë ndjekur asnjeherë shkollën Never attended school			Kanë ndjekur ose janë duke ndjekur shkollën Attending or attended school					
		Dinë shkrim e këndim Literate	Analfabetë Illiterate	Pa diplomë Without diploma	Fillore Primary	7/8/9 vjeçare Lower Secondary	E mesme Upper Secondary	Niveli i parë i arsimit të lartë First stage of tertiary	Niveli i dytë i arsimit të lartë Second stage of tertiary	
Gjithsej Total	2 454 948	29 755	63 475	30 416	366 748	1 004 414	697 501	258 938	3 701	
10-14	233 376	597	1 692	17 522	169 001	44 564	-	-	-	
15-19	268 746	3 496	2 289	1 641	12 923	170 573	77 650	174	-	
20-24	243 645	6 747	3 040	1 094	4 602	84 501	91 564	52 097	-	
25-29	191 906	2 708	3 037	790	4 760	86 355	49 155	44 705	396	
30-34	163 975	1 907	2 357	573	3 827	85 118	43 585	26 097	511	
35-39	167 499	1 543	1 971	499	2 625	75 006	63 052	22 241	562	
40-44	186 451	1 384	1 825	496	3 050	84 382	72 050	22 675	589	
45-49	192 924	1 289	1 712	493	3 915	88 774	78 079	18 236	426	
50-54	195 480	1 184	1 794	579	6 625	86 809	79 780	18 327	382	
55-59	162 745	1 048	1 663	588	12 785	65 898	61 922	18 524	317	
60-64	130 616	1 114	2 220	800	23 443	51 958	35 373	15 488	220	
65-69	103 332	1 110	3 401	885	34 245	35 490	19 290	8 781	130	
70-74	92 497	1 473	5 956	1 163	38 792	25 670	13 612	5 751	80	
75-79	63 818	1 813	10 450	1 572	26 374	12 373	7 717	3 475	44	
80-84	35 085	1 359	10 213	1 066	13 007	4 675	3 153	1 581	31	
85+	22 853	983	9 855	655	6 774	2 268	1 519	786	13	
Gjithsej Total	1 221 757	14 942	20 049	14 950	170 748	485 279	387 068	126 503	2 218	
10-14	120 409	283	948	9 267	87 169	22 742	-	-	-	
15-19	135 790	1 486	1 227	841	7 185	87 231	37 758	62	-	
20-24	128 132	3 128	1 662	568	2 632	45 526	54 516	20 100	-	
25-29	98 765	1 602	1 576	435	2 693	42 838	30 841	18 646	134	
30-34	79 437	1 229	1 246	318	2 178	39 402	24 147	10 722	195	
35-39	78 883	1 062	1 008	250	1 412	34 072	31 721	9 095	263	
40-44	88 932	940	945	236	1 525	37 522	36 971	10 457	336	
45-49	94 636	781	857	247	1 849	39 359	42 002	9 268	273	
50-54	97 780	639	840	285	2 670	38 435	43 999	10 604	308	
55-59	81 455	533	582	246	4 267	30 113	34 289	11 175	250	
60-64	65 846	538	644	258	7 461	24 825	21 534	10 400	186	
65-69	52 062	460	881	311	13 016	18 415	12 233	6 631	115	
70-74	45 369	614	1 352	401	15 535	13 732	9 046	4 616	73	
75-79	31 158	771	2 397	634	12 295	7 202	5 014	2 802	43	
80-84	15 426	562	2 232	424	6 083	2 724	2 072	1 300	29	
85+	7 677	314	1 652	229	2 778	1 141	925	625	13	

(vijon/continue)

1.2.2 Popullsia banuese 10 vjeç e lart sipas gjinisë, grupmoshës, ndjekjes së shkollës, alfabetizimit dhe nivelit arsimor të arritur
1.2.2 Resident population aged 10 years and over by sex, age group, education attendance, literacy and educational attainment

Gjinia, grupmoshat Sex, age group	Gjithsej Total	Nuk kanë ndjekur asnjeherë shkollën Never attended school			Kanë ndjekur ose janë duke ndjekur shkollën Attending or attended school				
		Dinë shkrim e këndim Literate	Analfabetë Illiterate	Pa diplomë Without diploma	Fillore Primary	7/8/9 vjeçare Lower Secondary	E mesme Upper Secondary	Niveli i parë i arsimit të lartë First stage of tertiary	Niveli i dytë i arsimit të lartë Second stage of tertiary
Gjithsej Total	1 233 191	14 813	43 426	15 466	196 000	519 135	310 433	132 435	1 483
10-14	112 967	314	744	8 255	81 832	21 822	-	-	-
15-19	132 956	2 010	1 062	800	5 738	83 342	39 892	112	-
20-24	115 513	3 619	1 378	526	1 970	38 975	37 048	31 997	-
25-29	93 141	1 106	1 461	355	2 067	43 517	18 314	26 059	262
30-34	84 538	678	1 111	255	1 649	45 716	19 438	15 375	316
35-39	88 616	481	963	249	1 213	40 934	31 331	13 146	299
40-44	97 519	444	880	260	1 525	46 860	35 079	12 218	253
45-49	98 288	508	855	246	2 066	49 415	36 077	8 968	153
50-54	97 700	545	954	294	3 955	48 374	35 781	7 723	74
55-59	81 290	515	1 081	342	8 518	35 785	27 633	7 349	67
60-64	64 770	576	1 576	542	15 982	27 133	13 839	5 088	34
65-69	51 270	650	2 520	574	21 229	17 075	7 057	2 150	15
70-74	47 128	859	4 604	762	23 257	11 938	4 566	1 135	7
75-79	32 660	1 042	8 053	938	14 079	5 171	2 703	673	1
80-84	19 659	797	7 981	642	6 924	1 951	1 081	281	2
85+	15 176	669	8 203	426	3 996	1 127	594	161	-

Shënim: Niveli i parë i arsimit të lartë përfshin: DNP, DND, Universitar me sistemin e vjetër, studime pasuniversitare/master; Niveli i dytë i arsimit të lartë përfshin Doktoraturën (PhD)

Note: First stage of tertiary education includes BA, BAMA, old system of tertiary, post-graduate/master; Second stage of tertiary include Doctorate (PhD)

1.2.3 Popullsia banuese 6 vjeç e lart që ndjekin shkollën sipas gjinisë, moshës dhe nivelit të shkollimit që ndjekin aktualisht
1.2.3 Resident population aged 6 years and over currently attending education by sex, age and level of education currently attended

Gjinia dhe moshja Sex and age		Ndjekja e shkollës Education attendance					
		Gjithsej Total	Fillore Primary	7/8/9 vjeçare Lower Secondary	E mesme Upper Secondary	Arsim i lartë dhe pasuniversitar Tertiary and post-graduate	
Gjithsej Total	Gjithsej Total	630 761	160 713	173 016	164 509	132 523	
	6	33 833	33 833	-	-	-	
	7	35 555	35 555	-	-	-	
	8	38 308	38 308	-	-	-	
	9	34 912	34 912	-	-	-	
	10	42 969	10 212	32 757	-	-	
	11	44 815	4 600	40 215	-	-	
	12	42 314	1 056	41 258	-	-	
	13	44 444	620	26 331	17 493	-	
	14	47 025	548	22 777	23 700	-	
	15	44 532	291	6 366	37 427	448	
	16	43 691	262	1 659	41 298	472	
	17	39 633	192	615	24 848	13 978	
	18	30 143	152	312	9 756	19 923	
	19	24 071	47	215	3 947	19 862	
	20	21 710	24	143	1 666	19 877	
	21	17 231	23	144	1 027	16 037	
	22	12 313	15	77	688	11 533	
	23	7 745	14	20	597	7 114	
	24+	25 517	49	127	2062	23 279	
	Meshkuj Male	Gjithsej Total	321 117	84 457	89 805	85 754	61 101
		6	17 779	17 779	-	-	-
		7	18 780	18 780	-	-	-
		8	19 815	19 815	-	-	-
9		18 483	18 483	-	-	-	
10		22 409	5 684	16 725	-	-	
11		22 974	2 217	20 757	-	-	
12		21 973	532	21 441	-	-	
13		22 981	304	13 723	8 954	-	
14		24 031	285	11 655	12 091	-	
15		23 090	163	3 665	18 880	382	
16		22 596	149	882	21 208	357	
17		20 079	107	359	12 803	6 810	
18		14 554	76	184	5 635	8 659	
19		10 925	23	127	2 337	8 438	
20		9 541	12	89	1 129	8 311	
21		7 861	11	90	667	7 093	
22		5 902	7	41	462	5 392	
23		4 101	8	10	389	3 694	
24+		13 243	22	57	1 199	11 965	

(vijon/continue)

1.2.3 Popullsia banuese 6 vjeç e lart që ndjekin shkollën sipas gjinisë, moshës dhe nivelit të shkollimit që ndjekin aktualisht

1.2.3 Resident population aged 6 years and over currently attending education by sex, age and level of education currently attended

Gjinia dhe mosha Sex and age	Gjithsej Total	Ndjekja e shkollës Education attendance				
		Fillore Primary	7/8/9 vjeçare Lower Secondary	E mesme Upper Secondary	Arsim i lartë dhe pasuniversitar Tertiary and post-graduate	
	Gjithsej Total	309 644	76 256	83 211	78 755	71,422
	6	16 054	-	-	-	-
	7	16 775	-	-	-	-
	8	18 493	-	-	-	-
	9	16 429	-	-	-	-
	10	20 560	4 528	16 032	-	-
	11	21 841	2 383	19 458	-	-
	12	20 341	524	19 817	-	-
	13	21 463	316	12 608	8 539	-
Femra Female	14	22 994	263	11 122	11 609	-
	15	21 442	128	2 701	18 547	66
	16	21 095	113	777	20 090	115
	17	19 554	85	256	12 045	7,168
	18	15 589	76	128	4 121	11,264
	19	13 146	24	88	1 610	11,424
	20	12 169	12	54	537	11,566
	21	9 370	12	54	360	8,944
	22	6 411	8	36	226	6,141
	23	3 644	6	10	208	3,420
	24+	12 274	27	70	863	11,314

Shënim: Arsimi i lartë dhe pasuniversitar përfshin: DNP, DND, Universitar me sistemin e vjetër, studime pasuniversitare/master, Doktoraturën (PhD)
Note: Tertiary and post-graduate includes BA, BAMA, old system of tertiary, post-graduate/master, Doctorate (PhD)

1.2.4 Popullsia banuese 6 vjeç e lart që ndjekin shkollën sipas zonës urbane dhe rurale, moshës dhe nivelit të shkollimit që ndjekin aktualisht

1.2.4 Resident population aged 6 years and over currently attending education by urban and rural area, age and level of education currently attended

Zona urbane dhe rurale, mosha Urban and rural area, age		Gjithsej Total	Ndjekja e shkollës Education attendance				
			Filllore Primary	7/8/9 vjeçare Lower Secondary	E mesme Upper Secondary	Arsim i lartë dhe pasuniversitar Tertiary and post-graduate	
Gjithsej Total		345 879	80 199	87 851	85 781	92 048	
Urbane Urban	6	16 980	16 980	-	-	-	
	7	17 810	17 810	-	-	-	
	8	19 291	19 291	-	-	-	
	9	17 612	17 612	-	-	-	
	10	21 382	5 039	16 343	-	-	
	11	22 107	2 039	20 068	-	-	
	12	21 009	437	20 572	-	-	
	13	21 884	278	13 777	7 829	-	
	14	23 492	220	11 988	11 284	-	
	15	23 175	121	3 383	19 473	198	
	16	23 405	113	854	22 219	219	
	17	21 456	72	322	13 852	7 210	
	18	18 902	79	161	5 658	13 004	
	19	16 300	29	122	2 264	13 885	
	20	15 230	15	76	938	14 201	
	21	12 447	14	70	563	11 800	
	22	8 901	12	35	384	8 470	
	23	5 625	9	11	299	5 306	
	24+	18 871	29	69	1 018	17 755	
	Gjithsej Total		284 882	80 514	85 165	78 728	40 475
	Rurale Rural	6	16 853	16 853	-	-	-
		7	17 745	17 745	-	-	-
		8	19 017	19 017	-	-	-
		9	17 300	17 300	-	-	-
10		21 587	5 173	16 414	-	-	
11		22 708	2 561	20 147	-	-	
12		21 305	619	20 686	-	-	
13		22 560	342	12 554	9 664	-	
14		23 533	328	10 789	12 416	-	
15		21 357	170	2 983	17 954	250	
16		20 286	149	805	19 079	253	
17		18 177	120	293	10 996	6 768	
18		11 241	73	151	4 098	6 919	
19		7 771	18	93	1 683	5 977	
20		6 480	9	67	728	5 676	
21		4 784	9	74	464	4 237	
22		3 412	3	42	304	3 063	
23		2 120	5	9	298	1 808	
24+		6 646	20	58	1 044	5 524	

Shënim: Niveli i parë i arsimit të lartë përfshin: DNP, DND, Universitar me sistemin e vjetër, studime pasuniversitare/master; Niveli i dytë i arsimit të lartë përfshin Doktoraturën (PhD)

Note: First stage of tertiary education includes BA, BAMA, old system of tertiary, post-graduate/master; Second stage of tertiary include Doctorate (PhD)

1.2.5 Popullsia banuese 10 vjeç e lart që nuk ndjekin aktualisht shkollën sipas gjinisë, moshës dhe nivelit arsimor të arritur
1.2.5 Resident population aged 10 years and over not currently attending school by sex, age and educational attainment

Gjinia dhe moshë Sex and age	Gjithsej Total	Nuk kanë djekur asnjëherë shkollën Never attended school	Kanë ndjekur shkollën në të shkuarën Attended school in the past						
			Gjithsej ndjekur shkollën Total attended school	Pa diplomë Without diploma	Fillore Primary	7/8/9 vjeçare Lower Secondary	E mesme Upper Secondary	Niveli i parë i arsimit të lartë First stage of tertiary	Niveli i dytë i arsimit të lartë Second stage of tertiary
Gjithsej Total	1 966 795	93 230	1 873 565	12 311	193 732	839 940	601 984	222 279	3 319
10	1 297	429	868	153	715	-	-	-	-
11	1 641	440	1 201	119	1 082	-	-	-	-
12	2 248	452	1 796	78	1 718	-	-	-	-
13	2 758	469	2 289	57	1 009	1 223	-	-	-
14	3 865	499	3 366	79	1 139	2 148	-	-	-
15	8 007	623	7 384	114	792	6 478	-	-	-
16	11 173	725	10 448	106	806	9 462	74	-	-
17	14 388	794	13 594	113	773	10 632	2 076	-	-
18	23 422	1 334	22 088	116	725	12 409	8 838	-	-
19	29 686	2 309	27 377	248	660	14 351	12 069	49	-
20	32 987	2 625	30 362	258	770	15 556	13 281	497	-
21	33 935	2 371	31 564	222	789	15 589	12 403	2 561	-
22	35 544	1 863	33 681	202	785	16 072	11 355	5 267	-
23	37 785	1 535	36 250	173	918	16 206	10 785	8 168	-
24	39 327	1 393	37 934	159	948	16 704	10 755	9 368	-
25	38 072	1 325	36 747	172	981	16 555	9 838	9 163	38
26	38 377	1 303	37 074	161	969	17 708	9 631	8 552	53
27	36 737	1 136	35 601	155	957	17 434	9 111	7 885	59
28	33 597	1 003	32 594	149	882	16 409	8 259	6 849	46
29	33 883	978	32 905	133	925	17 006	8 423	6 362	56
30 +	1 508 066	69 624	1 438 442	9 344	175 389	617 998	475 086	157 558	3 067

(vijon/continue)

1.2.5 Popullsia banuese 10 vjeç e lart që nuk ndjekin aktualisht shkollën sipas gjinisë, moshës dhe nivelit arsimor të arritur
1.2.5 Resident population aged 10 years and over not currently attending school by sex, age and educational attainment

Gjinia dhe moshë Sex and age	Gjithsej Total	Nuk kanë djekur asnjëherë shkollën Never attended school	Kanë ndjekur shkollën në të shkuarën Attended school in the past							
			Gjithsej ndjekur shkollën Total attended school	Pa diplomë Without diploma	Fillore Primary	7/8/9 vjeçare Lower Secondary	E mesme Upper Secondary	Niveli i parë i arsimit të lartë First stage of tertiary	Niveli i dytë i arsimit të lartë Second stage of tertiary	
	Gjithsej Total	975 497	34 991	940 506	5 350	80 943	399 553	341 895	110 690	2 075
Meshkuj Male	10	703	239	464	96	368	-	-	-	-
	11	811	220	591	49	542	-	-	-	-
	12	1 190	250	940	37	903	-	-	-	-
	13	1 427	257	1 170	30	494	646	-	-	-
	14	1 910	265	1 645	33	561	1 051	-	-	-
	15	3 664	338	3 326	60	431	2 835	-	-	-
	16	5 372	392	4 980	47	406	4 476	51	-	-
	17	7 209	419	6 790	56	426	5 225	1 083	-	-
	18	12 239	597	11 642	54	380	6 384	4 824	-	-
	19	16 062	967	15 095	106	325	7 476	7 169	19	-
	20	18 807	1 171	17 636	122	435	8 387	8 485	207	-
	21	18 810	1 063	17 747	111	478	8 342	8 015	801	-
	22	19 092	910	18 182	110	427	8 530	7 390	1 725	-
	23	20 222	850	19 372	97	500	8 623	7 215	2 937	-
	24	20 972	796	20 176	87	555	8 740	7 194	3 600	-
	25	19 988	728	19 260	101	550	8 429	6 489	3 680	11
	26	19 839	705	19 134	87	555	8 915	6 156	3 403	18
	27	18 811	625	18 186	86	538	8 699	5 696	3 142	25
	28	16 972	573	16 399	82	483	7 993	5 025	2 799	17
	29	16 859	547	16 312	71	547	8 059	5 012	2 606	17
30 +	734 538	23 079	711 459	3 828	71 039	286 743	262 091	85 771	1 987	

(vijon/continue)

1.2.5 Popullsia banuese 10 vjeç e lart që nuk ndjekin aktualisht shkollën sipas gjinisë, moshës dhe nivelit arsimor të arritur

1.2.5 Resident population aged 10 years and over not currently attending school by sex, age and educational attainment

Gjinia dhe moshë Sex and age	Gjithsej Total	Nuk kanë djekur asnjëherë shkollën Never attended school	Kanë ndjekur shkollën në të shkuarën Attended school in the past							
			Gjithsej ndjekur shkollën Total attended school	Pa diplomë Without diploma	Fillore Primary	7/8/9 vjeçare Lower Secondary	E mesme Upper Secondary	Niveli i parë i arsimit të lartë First stage of tertiary	Niveli i dytë i arsimit të lartë Second stage of tertiary	
	Gjithsej Total	991 298	58 239	933 059	6 961	112 789	440 387	260 089	111 589	1 244
Femra Female	10	594	190	404	57	347	-	-	-	-
	11	830	220	610	70	540	-	-	-	-
	12	1 058	202	856	41	815	-	-	-	-
	13	1 331	212	1 119	27	515	577	-	-	-
	14	1 955	234	1 721	46	578	1 097	-	-	-
	15	4 343	285	4 058	54	361	3 643	-	-	-
	16	5 801	333	5 468	59	400	4 986	23	-	-
	17	7 179	375	6 804	57	347	5 407	993	-	-
	18	11 183	737	10 446	62	345	6 025	4 014	-	-
	19	13 624	1 342	12 282	142	335	6 875	4 900	30	-
	20	14 180	1 454	12 726	136	335	7 169	4 796	290	-
	21	15 125	1 308	13 817	111	311	7 247	4 388	1 760	-
	22	16 452	953	15 499	92	358	7 542	3 965	3 542	-
	23	17 563	685	16 878	76	418	7 583	3 570	5 231	-
	24	18 355	597	17 758	72	393	7 964	3 561	5 768	-
	25	18 084	597	17 487	71	431	8 126	3 349	5 483	27
	26	18 538	598	17 940	74	414	8 793	3 475	5 149	35
	27	17 926	511	17 415	69	419	8 735	3 415	4 743	34
	28	16 625	430	16 195	67	399	8 416	3 234	4 050	29
29	17 024	431	16 593	62	378	8 947	3 411	3 756	39	
30 +	773 528	46 545	726 983	5 516	104 350	331 255	212 995	71 787	1 080	

Shënim: Niveli i parë i arsimit të lartë përfshin: DNP, DND, Universitar me sistemin e vjetër, studime pasuniversitare/master; Niveli i dytë i arsimit të lartë përfshin Doktoraturën (PhD)

Note: First stage of tertiary education includes BA, BAMA, old system of tertiary, post-graduate/master; Second stage of tertiary include Doctorate (PhD)

1.2.6 Popullsia banuese 10 vjeç e lart që nuk ndjekin aktualisht shkollën sipas zonës urbane dhe rurale, moshës dhe nivelit arsimor të arritur
1.2.6 Resident population aged 10 years and over not currently attending school by urban and rural area, age and educational attainment

Zona urbane dhe rurale, mosha Urban and rural area, age	Gjithsej Total	Nuk kanë djekur asnjëherë shkollën Never attended school	Kanë ndjekur shkollën në të shkuarën Attended school in the past						
			Gjithsej ndjekur shkollën Total attended school	Pa diplomë Without diploma	Fillore Primary	7/8/9 vjeçare Lower Secondary	E mesme Upper Secondary	Niveli i parë i arsimit të lartë First stage of tertiary education	Niveli i dytë i arsimit të lartë Second stage of tertiary education
Gjithsej Total	1 049 137	43 771	1 005 366	6 091	76 455	336 011	399 810	184 080	2 919
10	698	267	431	88	343	-	-	-	-
11	894	274	620	54	566	-	-	-	-
12	1 136	264	872	45	827	-	-	-	-
13	1 349	278	1 071	30	559	482	-	-	-
14	1 701	266	1 435	50	569	816	-	-	-
15	2 844	355	2 489	64	394	2 031	-	-	-
16	3 792	395	3 397	48	376	2 947	26	-	-
17	5 104	427	4 677	58	374	3 266	979	-	-
18	8 920	752	8 168	72	347	3 875	3 874	-	-
19	11 794	1 359	10 435	139	311	4 451	5 499	35	-
20	13 632	1 537	12 095	138	340	5 136	6 154	327	-
21	14 989	1 411	13 578	128	348	5 324	6 090	1 688	-
22	16 649	1 099	15 550	108	360	5 582	5 796	3 704	-
23	18 774	930	17 844	94	392	5 846	5 686	5 826	-
24	20 199	826	19 373	76	404	5 945	5 910	7 038	-
25	20 072	743	19 329	88	406	6 083	5 691	7 028	33
26	20 325	736	19 589	93	373	6 565	5 762	6 755	41
27	19 952	656	19 296	84	454	6 612	5 725	6 378	43
28	18 167	565	17 602	73	357	6 359	5 180	5 592	41
29	18 223	537	17 686	69	383	6 449	5 499	5 239	47
30 +	829 923	30 094	799 829	4 492	67 972	258 242	331 939	134 470	2 714

(vijon/continue)

1.2.6 Popullsia banuese 10 vjeç e lart që nuk ndjekin aktualisht shkollën sipas zonës urbane dhe rurale, moshës dhe nivelit arsimor të arritur
1.2.6 Resident population aged 10 years and over not currently attending school by urban and rural area, age and educational attainment

Zona urbane dhe rurale, moshë Urban and rural area, age	Gjithsej Total	Nuk kanë djekur asnjëherë shkollën Never attended school	Kanë ndjekur shkollën në të shkuarën Attended school in the past							
			Gjithsej ndjekur shkollën Total attended school	Pa diplomë Without diploma	Fillore Primary	7/8/9 vjeçare Lower Secondary	E mesme Upper Secondary	Niveli i parë i arsimit të lartë First stage of tertiary	Niveli i dytë i arsimit të lartë Second stage of tertiary	
Gjithsej Total	917 658	49 459	868 199	6 220	117 277	503 929	202 174	38 199	400	
10	599	162	437	65	372	-	-	-	-	
11	747	166	581	65	516	-	-	-	-	
12	1 112	188	924	33	891	-	-	-	-	
13	1 409	191	1 218	27	450	741	-	-	-	
14	2 164	233	1 931	29	570	1 332	-	-	-	
15	5 163	268	4 895	50	398	4 447	-	-	-	
16	7 381	330	7 051	58	430	6 515	48	-	-	
17	9 284	367	8 917	55	399	7 366	1 097	-	-	
18	14 502	582	13 920	44	378	8 534	4 964	-	-	
19	17 892	950	16 942	109	349	9 900	6 570	14	-	
20	19 355	1 088	18 267	120	430	10 420	7 127	170	-	
21	18 946	960	17 986	94	441	10 265	6 313	873	-	
22	18 895	764	18 131	94	425	10 490	5 559	1 563	-	
23	19 011	605	18 406	79	526	10 360	5 099	2 342	-	
24	19 128	567	18 561	83	544	10 759	4 845	2 330	-	
25	18 000	582	17 418	84	575	10 472	4 147	2 135	5	
26	18 052	567	17 485	68	596	11 143	3 869	1 797	12	
27	16 785	480	16 305	71	503	10 822	3 386	1 507	16	
28	15 430	438	14 992	76	525	10 050	3 079	1 257	5	
29	15 660	441	15 219	64	542	10 557	2 924	1 123	9	
30 +	678 143	39 530	638 613	4 852	107 417	359 756	143 147	23 088	353	

Shënim: Niveli i parë i arsimit të lartë përfshin: DNP, DND, Universitar me sistemin e vjetër, studime pasuniversitare/master; Niveli i dytë i arsimit të lartë përfshin Doktoraturën (PhD)

Note: First stage of tertiary education includes BA, BAMA, old system of tertiary, post-graduate/master; Second stage of tertiary include Doctorate (PhD)

1.2.7 Popullsia banuese 10 vjeç e lart sipas zonës urbane dhe rurale, gjinisë dhe viteve të përfunduar të shkollimit

1.2.7 Resident population aged 10 years and over by urban and rural area, sex and number of completed years of education

Zona urbane dhe rurale, gjinia Urban and rural area, sex		Vitet e përfunduara të shkollimit Completed years of education												
		Më pak se 5 vite Less than 5 years	5	6	7	8	9	10	11	12	13	14	15	16+
Gjithsej Total	Gjithsej Total	254 118	52 332	43 676	131 874	766 404	85 404	58 509	64 143	582 660	41 446	32 454	46 955	201 743
	Meshkuj Male	112 418	27 144	22 519	64 050	365 070	44 492	33 003	35 487	322 240	22 820	15 647	21 057	100 819
	Femra Female	141 700	25 188	21 157	67 824	401 334	40 912	25 506	28 656	260 420	18 626	16 807	25 898	100 924
Urbane Urban	Gjithsej Total	105 584	26 782	21 725	66 655	300 768	40 505	33 732	38 961	387 312	28 640	24 261	35 502	169 125
	Meshkuj Male	45 007	13 698	11 165	30 628	144 018	21 117	18 441	20 575	203 555	14 716	11 310	15 836	83 068
	Femra Female	60 577	13 084	10 560	36 027	156 750	19 388	15 291	18 386	183 757	13 924	12 951	19 666	86 057
Rurale Rural	Gjithsej Total	148 534	25 550	21 951	65 219	465 636	44 899	24 777	25 182	195 348	12 806	8 193	11 453	32 618
	Meshkuj Male	67 411	13 446	11 354	33 422	221 052	23 375	14 562	14 912	118 685	8 104	4 337	5 221	17 751
	Femra Female	81 123	12 104	10 597	31 797	244 584	21 524	10 215	10 270	76 663	4 702	3 856	6 232	14 867

1.3.1 Popullsia banuese 15 vjeç e lart sipas grupmoshës, gjinisë dhe gjendjes së aftësisë së kufizuar

1.3.1 Resident population 15 years and over by age group, sex and disability status

Grupmosha Age group	Gjinia dhe gjendja e aftësisë së kufizuar Sex and disability status					
	Gjithsej Total		Meshkuj Male		Femra Female	
	Pa aftësi të kufizuar Without disability	Me aftësi të kufizuar With disability	Pa aftësi të kufizuar Without disability	Me aftësi të kufizuar With disability	Pa aftësi të kufizuar Without disability	Me aftësi të kufizuar With disability
Gjithsej Total	2 084 137	137 435	1 039 152	62 196	1 044 985	75 239
15-19	265 585	3 161	134 026	1 764	131 559	1 397
20-24	239 688	3 957	125 848	2 284	113 840	1 673
25-29	188 077	3 829	96 506	2 259	91 571	1 570
30-34	160 192	3 783	77 286	2 151	82 906	1 632
35-39	163 408	4 091	76 686	2 197	86 722	1 894
40-44	181 123	5 328	86 200	2 732	94 923	2 596
45-49	185 818	7 106	91 335	3 301	94 483	3 805
50-54	185 391	10 089	93 280	4 500	92 111	5 589
55-59	151 535	11 210	76 506	4 949	75 029	6 261
60-64	118 310	12 306	60 278	5 568	58 032	6 738
65-69	89 688	13 644	45 893	6 169	43 795	7 475
70-74	74 833	17 664	37 560	7 809	37 273	9 855
75-79	46 738	17 080	23 442	7 716	23 296	9 364
80-84	22 132	12 953	10 057	5 369	12 075	7 584
85-89	7 947	6 791	3 045	2 222	4 902	4 569
90+	3 672	4 443	1 204	1 206	2 468	3 237

Shënim: Popullsia me aftësi të kufizuar përfshin personat të cilët kanë raportuar shkallë të aftësisë së kufizuar shumë ose nuk mundem fare për të kryer një aktivitet, për të paktën një nga llojet e aftësisë së kufizuar.

Note: The disable population includes persons for whom a severe level of disability - having a lot of problems or completely unable to perform an activity - was reported for at least one type of disability.

1.3.2 Popullsia banuese 15 vjeç e lart sipas gjinisë, grupmoshës dhe shkallës së aftësisë së kufizuar në shikim
1.3.2 Resident population 15 years and over by sex, age group and degree of disability in seeing

Gjinia dhe grupmosha Sex and age group		Shkalla e aftësisë së kufizuar në shikim Degree of disability in seeing					
		Gjithsej Total	Aspak None	Disi Some	Shumë A lot	Nuk mundem fare Completely unable	
Gjithsej Total	Gjithsej Total	2 221 572	1 887 163	284 413	43 730	6 266	
	15-19	268 746	263 711	3 978	922	135	
	20-24	243 645	238 209	4 081	1 173	182	
	25-29	191 906	187 574	3 374	790	168	
	30-34	163 975	159 807	3 245	775	148	
	35-39	167 499	163 041	3 665	638	155	
	40-44	186 451	179 077	6 333	850	191	
	45-49	192 924	175 929	15 173	1 611	211	
	50-54	195 480	162 843	29 539	2 810	288	
	55-59	162 745	122 786	36 324	3 348	287	
	60-64	130 616	85 564	40 603	4 119	330	
	65-69	103 332	58 135	40 099	4 692	406	
	70-74	92 497	45 285	40 377	6 189	646	
	75-79	63 818	26 530	30 197	6 257	834	
	80-84	35 085	12 034	17 128	4 975	948	
	85-89	14 738	4 382	6 929	2 744	683	
	90+	8 115	2 256	3 368	1 837	654	
	Meshkuj Male	Gjithsej Total	1 101 348	952 581	127 208	18 608	2 951
		15-19	135 790	133 575	1 690	444	81
20-24		128 132	125 582	1 904	532	114	
25-29		98 765	96 507	1 710	464	84	
30-34		79 437	77 324	1 636	392	85	
35-39		78 883	76 759	1 712	317	95	
40-44		88 932	85 814	2 620	386	112	
45-49		94 636	87 651	6 168	690	127	
50-54		97 780	83 767	12 686	1 156	171	
55-59		81 455	64 169	15 790	1 357	139	
60-64		65 846	46 218	17 728	1 734	166	
65-69		52 062	30 582	19 171	2 091	218	
70-74		45 369	23 285	19 018	2 733	333	
75-79		31 158	13 527	14 321	2 867	443	
80-84		15 426	5 506	7 424	2 100	396	
85-89		5 267	1 606	2 585	861	215	
90+		2 410	709	1 045	484	172	

(vijon/continue)

1.3.2 Popullsia banuese 15 vjeç e lart sipas gjinisë, grupmoshës dhe shkallës së aftësisë së kufizuar në shikim

1.3.2 Resident population 15 years and over by sex, age group and degree of disability in seeing

Gjinia dhe grupmosha Sex and age group		Shkalla e aftësisë së kufizuar në shikim Degree of disability in seeing				
		Gjithsej Total	Aspak None	Disi Some	Shumë A lot	Nuk mundem fare Completely unable
	Gjithsej Total	1 120 224	934 582	157 205	25 122	3 315
	15-19	132 956	130 136	2 288	478	54
	20-24	115 513	112 627	2 177	641	68
	25-29	93 141	91 067	1 664	326	84
	30-34	84 538	82 483	1 609	383	63
	35-39	88 616	86 282	1 953	321	60
	40-44	97 519	93 263	3 713	464	79
Femra Female	45-49	98 288	88 278	9 005	921	84
	50-54	97 700	79 076	16 853	1 654	117
	55-59	81 290	58 617	20 534	1 991	148
	60-64	64 770	39 346	22 875	2 385	164
	65-69	51 270	27 553	20 928	2 601	188
	70-74	47 128	22 000	21 359	3 456	313
	75-79	32 660	13 003	15 876	3 390	391
	80-84	19 659	6 528	9 704	2 875	552
	85-89	9 471	2 776	4 344	1 883	468
	90+	5 705	1 547	2 323	1 353	482

1.3.3 Popullsia banuese 15 vjeç e lart sipas gjinisë, grupmoshës dhe shkallës së aftësisë së kufizuar në dëgjim

1.3.3 Resident population 15 years and over by sex, age group and degree of disability in hearing

Gjinia dhe grupmosha Sex and age group		Shkalla e aftësisë së kufizuar në dëgjim Degree of disability in hearing				
		Gjithsej Total	Aspak None	Disi Some	Shumë A lot	Nuk mundem fare Completely unable
Gjithsej Total	Gjithsej Total	2 221 572	1 993 218	190 435	32 568	5 351
	15-19	268 746	266 905	1 206	432	203
	20-24	243 645	241 137	1 592	628	288
	25-29	191 906	189 487	1 604	525	290
	30-34	163 975	161 530	1 723	508	214
	35-39	167 499	164 792	2 101	399	207
	40-44	186 451	182 251	3 327	565	308
	45-49	192 924	185 678	6 304	728	214
	50-54	195 480	182 533	11 636	1 075	236
	55-59	162 745	144 201	16 913	1 406	225
	60-64	130 616	103 643	24 528	2 196	249
	65-69	103 332	69 412	30 341	3 252	327
	70-74	92 497	52 463	34 531	5 005	498
	75-79	63 818	29 726	27 775	5 768	549
	80-84	35 085	12 819	16 616	5 039	611
	85-89	14 738	4 445	6 774	3 047	472
	90+	8 115	2 196	3 464	1 995	460
Meshkuj Male	Gjithsej Total	1 101 348	997 157	86 991	14 655	2 545
	15-19	135 790	134 737	700	235	118
	20-24	128 132	126 627	991	330	184
	25-29	98 765	97 393	922	291	159
	30-34	79 437	78 084	966	271	116
	35-39	78 883	77 518	1 057	203	105
	40-44	88 932	87 035	1 458	269	170
	45-49	94 636	91 492	2 675	355	114
	50-54	97 780	92 359	4 810	478	133
	55-59	81 455	73 584	7 162	604	105
	60-64	65 846	54 256	10 485	987	118
	65-69	52 062	35 808	14 482	1 593	179
	70-74	45 369	25 964	16 763	2 400	242
	75-79	31 158	14 592	13 505	2 782	279
	80-84	15 426	5 509	7 409	2 245	263
	85-89	5 267	1 546	2 523	1 055	143
	90+	2 410	653	1 083	557	117

(vijon/continue)

1.3.3 Popullsia banuese 15 vjeç e lart sipas gjinisë, grupmoshës dhe shkallës së aftësisë së kufizuar në dëgjim

1.3.3 Resident population 15 years and over by sex, age group and degree of disability in hearing

Gjinia dhe grupmosha Sex and age group		Shkalla e aftësisë së kufizuar në dëgjim Degree of disability in hearing				
		Gjithsej Total	Aspak None	Disi Some	Shumë A lot	Nuk mundem fare Completely unable
	Gjithsej Total	1 120 224	996 061	103 444	17 913	2 806
	15-19	132 956	132 168	506	197	85
	20-24	115 513	114 510	601	298	104
	25-29	93 141	92 094	682	234	131
	30-34	84 538	83 446	757	237	98
	35-39	88 616	87 274	1 044	196	102
	40-44	97 519	95 216	1 869	296	138
	45-49	98 288	94 186	3 629	373	100
Femra Female	50-54	97 700	90 174	6 826	597	103
	55-59	81 290	70 617	9 751	802	120
	60-64	64 770	49 387	14 043	1 209	131
	65-69	51 270	33 604	15 859	1 659	148
	70-74	47 128	26 499	17 768	2 605	256
	75-79	32 660	15 134	14 270	2 986	270
	80-84	19 659	7 310	9 207	2 794	348
	85-89	9 471	2 899	4 251	1 992	329
	90+	5 705	1 543	2 381	1 438	343

1.3.4 Popullsia banuese 15 vjeç e lart sipas gjinisë, grupmoshës dhe shkallës së aftësisë së kufizuar në ecje
1.3.4 Resident population 15 years and over by sex, age group and degree of disability in mobility

Gjinia dhe grupmosha Sex and age group		Shkalla e aftësisë së kufizuar në ecje Degree of disability in mobility					
		Gjithsej Total	Aspak None	Disi Some	Shumë A lot	Nuk mundem fare Completely unable	
Gjithsej Total	Gjithsej Total	2 221 572	1 926 557	213 430	67 638	13 947	
	15-19	268 746	264 963	2 492	814	477	
	20-24	243 645	238 665	3 344	1 099	537	
	25-29	191 906	187 459	2 822	1 075	550	
	30-34	163 975	159 206	3 032	1 187	550	
	35-39	167 499	161 855	3 606	1 493	545	
	40-44	186 451	177 761	5 886	2 207	597	
	45-49	192 924	179 039	9 777	3 427	681	
	50-54	195 480	172 941	16 588	5 042	909	
	55-59	162 745	134 457	21 379	6 002	907	
	60-64	130 616	95 170	28 019	6 514	913	
	65-69	103 332	63 643	31 660	7 060	969	
	70-74	92 497	47 644	34 201	9 279	1 373	
	75-79	63 818	26 753	26 403	9 142	1 520	
	80-84	35 085	11 296	15 251	7 000	1 538	
	85-89	14 738	3 848	6 047	3 811	1 032	
	90+	8 115	1 857	2 923	2 486	849	
	Meshkuj Male	Gjithsej Total	1 101 348	976 498	90 481	27 840	6 529
		15-19	135 790	133 806	1 241	461	282
20-24		128 132	125 363	1 801	629	339	
25-29		98 765	96 273	1 549	639	304	
30-34		79 437	76 952	1 520	668	297	
35-39		78 883	76 193	1 656	722	312	
40-44		88 932	85 138	2 425	1 029	340	
45-49		94 636	89 072	3 760	1 415	389	
50-54		97 780	89 063	6 175	2 072	470	
55-59		81 455	70 544	7 933	2 525	453	
60-64		65 846	51 753	10 789	2 796	508	
65-69		52 062	34 779	13 938	2 858	487	
70-74		45 369	25 588	15 462	3 703	616	
75-79		31 158	14 429	12 285	3 790	654	
80-84		15 426	5 437	6 707	2 688	594	
85-89		5 267	1 497	2 293	1 182	295	
90+		2 410	611	947	663	189	

(vijon/continue)

1.3.4 Popullsia banuese 15 vjeç e lart sipas gjinisë, grupmoshës dhe shkallës së aftësisë së kufizuar në ecje

1.3.4 Resident population 15 years and over by sex, age group and degree of disability in mobility

Gjinia dhe grupmosha Sex and age group		Shkalla e aftësisë së kufizuar në ecje Degree of disability in mobility				
		Gjithsej Total	Aspak None	Disi Some	Shumë A lot	Nuk mundem fare Completely unable
	Gjithsej Total	1 120 224	950 059	122 949	39 798	7 418
Femra Female	15-19	132 956	131 157	1 251	353	195
	20-24	115 513	113 302	1 543	470	198
	25-29	93 141	91 186	1 273	436	246
	30-34	84 538	82 254	1 512	519	253
	35-39	88 616	85 662	1 950	771	233
	40-44	97 519	92 623	3 461	1 178	257
	45-49	98 288	89 967	6 017	2 012	292
	50-54	97 700	83 878	10 413	2 970	439
	55-59	81 290	63 913	13 446	3 477	454
	60-64	64 770	43 417	17 230	3 718	405
	65-69	51 270	28 864	17 722	4 202	482
	70-74	47 128	22 056	18 739	5 576	757
	75-79	32 660	12 324	14 118	5 352	866
	80-84	19 659	5 859	8 544	4 312	944
	85-89	9 471	2 351	3 754	2 629	737
	90+	5 705	1 246	1 976	1 823	660

1.3.5 Popullsia banuese 15 vjeç e lart sipas gjinisë, grupmoshës dhe shkallës së aftësisë së kufizuar në kujtesë
1.3.5 Resident population 15 years and over by sex, age group and degree of disability in cognition

Gjinia dhe grupmosha Sex and age group		Shkalla e aftësisë së kufizuar në kujtesë Degree of disability in cognition					
		Gjithsej Total	Aspak None	Disi Some	Shumë A lot	Nuk mundem fare Completely unable	
Gjithsej Total	Gjithsej Total	2 221 572	2 033 738	147 248	30 669	9 917	
	15-19	268 746	265 063	2 269	727	687	
	20-24	243 645	239 558	2 352	889	846	
	25-29	191 906	187 752	2 339	1 060	755	
	30-34	163 975	159 818	2 425	1 058	674	
	35-39	167 499	163 051	2 731	1 087	630	
	40-44	186 451	180 684	3 893	1 252	622	
	45-49	192 924	185 177	5 873	1 361	513	
	50-54	195 480	183 884	9 428	1 654	514	
	55-59	162 745	148 287	12 313	1 715	430	
	60-64	130 616	111 474	16 751	2 004	387	
	65-69	103 332	79 839	20 625	2 468	400	
	70-74	92 497	64 006	24 263	3 579	649	
	75-79	63 818	38 530	20 399	4 132	757	
	80-84	35 085	17 558	12 985	3 733	809	
	85-89	14 738	6 175	5 622	2 297	644	
	90+	8 115	2 882	2 980	1 653	600	
	Meshkuj Male	Gjithsej Total	1 101 348	1 020 049	63 424	13 198	4 677
		15-19	135 790	133 705	1 279	419	387
20-24		128 132	125 717	1 408	563	444	
25-29		98 765	96 400	1 331	628	406	
30-34		79 437	77 164	1 286	623	364	
35-39		78 883	76 585	1 344	608	346	
40-44		88 932	86 187	1 714	675	356	
45-49		94 636	91 167	2 494	692	283	
50-54		97 780	92 960	3 768	755	297	
55-59		81 455	75 665	4 826	763	201	
60-64		65 846	58 192	6 567	885	202	
65-69		52 062	41 783	9 039	1 031	209	
70-74		45 369	32 879	10 810	1 417	263	
75-79		31 158	19 959	9 235	1 645	319	
80-84		15 426	8 244	5 440	1 437	305	
85-89		5 267	2 444	1 983	668	172	
90+		2 410	998	900	389	123	

(vijon/continue)

1.3.5 Popullsia banuese 15 vjeç e lart sipas gjinisë, grupmoshës dhe shkallës së aftësisë së kufizuar në kujtesë

1.3.5 Resident population 15 years and over by sex, age group and degree of disability in cognition

Gjinia dhe grupmosha Sex and age group		Shkalla e aftësisë së kufizuar në kujtesë Degree of disability in cognition				
		Gjithsej Total	Aspak None	Disi Some	Shumë A lot	Nuk mundem fare Completely unable
Femra Female	Gjithsej Total	1 120 224	1 013 689	83 824	17 471	5 240
	15-19	132 956	131 358	990	308	300
	20-24	115 513	113 841	944	326	402
	25-29	93 141	91 352	1 008	432	349
	30-34	84 538	82 654	1 139	435	310
	35-39	88 616	86 466	1 387	479	284
	40-44	97 519	94 497	2 179	577	266
	45-49	98 288	94 010	3 379	669	230
	50-54	97 700	90 924	5 660	899	217
	55-59	81 290	72 622	7 487	952	229
	60-64	64 770	53 282	10 184	1 119	185
	65-69	51 270	38 056	11 586	1 437	191
	70-74	47 128	31 127	13 453	2 162	386
	75-79	32 660	18 571	11 164	2 487	438
	80-84	19 659	9 314	7 545	2 296	504
	85-89	9 471	3 731	3 639	1 629	472
	90+	5 705	1 884	2 080	1 264	477

1.3.6 Popullsia banuese 15 vjeç e lart sipas gjinisë, grupmoshës dhe shkallës së aftësisë së kufizuar në kujdesin ndaj vetes
1.3.6 Resident population 15 years and over by sex, age group and degree of disability in self care

Gjinia dhe grupmosha Sex and age group		Shkalla e aftësisë së kufizuar në kujdesin ndaj vetes Degree of disability in self care					
		Gjithsej Total	Aspak None	Disi Some	Shumë A lot	Nuk mundem fare Completely unable	
Gjithsej Total	Gjithsej Total	2 221 572	2 061 255	120 915	26 591	12 811	
	15-19	268 746	264 766	2 498	676	806	
	20-24	243 645	238 499	3 403	820	923	
	25-29	191 906	187 911	2 256	938	801	
	30-34	163 975	160 207	2 134	865	769	
	35-39	167 499	163 549	2 325	972	653	
	40-44	186 451	181 486	3 162	1 110	693	
	45-49	192 924	186 634	4 488	1 201	601	
	50-54	195 480	186 448	6 893	1 484	655	
	55-59	162 745	151 625	9 012	1 505	603	
	60-64	130 616	115 906	12 516	1 626	568	
	65-69	103 332	84 883	15 823	1 978	648	
	70-74	92 497	68 896	19 631	2 997	973	
	75-79	63 818	42 028	17 265	3 388	1 137	
	80-84	35 085	18 995	11 551	3 306	1 233	
	85-89	14 738	6 473	5 198	2 144	923	
	90+	8 115	2 949	2 760	1 581	825	
	Meshkuj Male	Gjithsej Total	1 101 348	1 030 422	52 492	12 270	6 164
		15-19	135 790	133 747	1 194	388	461
20-24		128 132	125 579	1 532	529	492	
25-29		98 765	96 558	1 190	561	456	
30-34		79 437	77 358	1 158	509	412	
35-39		78 883	76 774	1 201	539	369	
40-44		88 932	86 373	1 523	638	398	
45-49		94 636	91 524	2 111	678	323	
50-54		97 780	93 712	2 927	765	376	
55-59		81 455	76 726	3 656	762	311	
60-64		65 846	59 694	5 004	816	332	
65-69		52 062	43 829	6 900	981	352	
70-74		45 369	34 860	8 799	1 263	447	
75-79		31 158	21 392	7 802	1 464	500	
80-84		15 426	8 806	4 816	1 315	489	
85-89		5 267	2 501	1 840	663	263	
90+		2 410	989	839	399	183	

(vijon/continue)

1.3.6 Popullsia banuese 15 vjeç e lart sipas gjinisë, grupmoshës dhe shkallës së aftësisë së kufizuar në kujdesin ndaj vetes

1.3.6 Resident population 15 years and over by sex, age group and degree of disability in self care

Gjinia dhe grupmosha Sex and age group		Shkalla e aftësisë së kufizuar në kujdesin ndaj vetes Degree of disability in self care				
		Gjithsej Total	Aspak None	Disi Some	Shumë A lot	Nuk mundem fare Completely unable
	Gjithsej Total	1 120 224	1 030 833	68 423	14 321	6 647
	15-19	132 956	131 019	1 304	288	345
	20-24	115 513	112 920	1 871	291	431
	25-29	93 141	91 353	1 066	377	345
	30-34	84 538	82 849	976	356	357
	35-39	88 616	86 775	1 124	433	284
	40-44	97 519	95 113	1 639	472	295
	45-49	98 288	95 110	2 377	523	278
Femra Female	50-54	97 700	92 736	3 966	719	279
	55-59	81 290	74 899	5 356	743	292
	60-64	64 770	56 212	7 512	810	236
	65-69	51 270	41 054	8 923	997	296
	70-74	47 128	34 036	10 832	1 734	526
	75-79	32 660	20 636	9 463	1 924	637
	80-84	19 659	10 189	6 735	1 991	744
	85-89	9 471	3 972	3 358	1 481	660
	90+	5 705	1 960	1 921	1 182	642

1.3.7 Popullsia banuese 15 vjeç e lart sipas gjinisë, grupmoshës dhe shkallës së aftësisë së kufizuar në komunikim
1.3.7 Resident population 15 years and over by sex, age group and degree of disability in communication

Gjinia dhe grupmosha Sex and age group		Shkalla e aftësisë së kufizuar në komunikim Degree of disability in communication					
		Gjithsej Total	Aspak None	Disi Some	Shumë A lot	Nuk mundem fare Completely unable	
Gjithsej Total	Gjithsej Total	2 221 572	2 078 113	110 375	22 706	10 378	
	15-19	268 746	264 772	2 418	752	804	
	20-24	243 645	239 215	2 541	904	985	
	25-29	191 906	187 776	2 251	1 033	846	
	30-34	163 975	160 118	2 147	945	765	
	35-39	167 499	163 592	2 312	933	662	
	40-44	186 451	181 743	2 965	1 015	728	
	45-49	192 924	187 392	3 955	1 010	567	
	50-54	195 480	187 588	6 218	1 131	543	
	55-59	162 745	153 250	7 938	1 126	431	
	60-64	130 616	117 823	11 153	1 252	388	
	65-69	103 332	86 823	14 474	1 605	430	
	70-74	92 497	71 628	17 892	2 341	636	
	75-79	63 818	44 519	15 758	2 820	721	
	80-84	35 085	20 924	10 700	2 713	748	
	85-89	14 738	7 456	4 927	1 793	562	
	90+	8 115	3 494	2 726	1 333	562	
	Meshkuj Male	Gjithsej Total	1 101 348	1 039 223	46 909	10 154	5 062
		15-19	135 790	133 611	1 304	420	455
20-24		128 132	125 719	1 312	573	528	
25-29		98 765	96 505	1 200	587	473	
30-34		79 437	77 351	1 133	553	400	
35-39		78 883	76 850	1 159	505	369	
40-44		88 932	86 597	1 353	565	417	
45-49		94 636	91 981	1 785	557	313	
50-54		97 780	94 403	2 501	557	319	
55-59		81 455	77 674	3 023	553	205	
60-64		65 846	60 785	4 280	579	202	
65-69		52 062	44 930	6 167	742	223	
70-74		45 369	36 303	7 837	939	290	
75-79		31 158	22 759	6 970	1 129	300	
80-84		15 426	9 678	4 404	1 049	295	
85-89		5 267	2 894	1 711	508	154	
90+		2 410	1 183	770	338	119	

(vijon/continue)

1.3.7 Popullsia banuese 15 vjeç e lart sipas gjinisë, grupmoshës dhe shkallës së aftësisë së kufizuar në komunikim
1.3.7 Resident population 15 years and over by sex, age group and degree of disability in communication

Gjinia dhe grupmosha Sex and age group		Shkalla e aftësisë së kufizuar në komunikim Degree of disability in communication				
		Gjithsej Total	Aspak None	Disi Some	Shumë A lot	Nuk mundem fare Completely unable
	Gjithsej Total	1 120 224	1 038 890	63 466	12 552	5 316
	15-19	132 956	131 161	1 114	332	349
	20-24	115 513	113 496	1 229	331	457
	25-29	93 141	91 271	1 051	446	373
	30-34	84 538	82 767	1 014	392	365
	35-39	88 616	86 742	1 153	428	293
	40-44	97 519	95 146	1 612	450	311
Femra Female	45-49	98 288	95 411	2 170	453	254
	50-54	97 700	93 185	3 717	574	224
	55-59	81 290	75 576	4 915	573	226
	60-64	64 770	57 038	6 873	673	186
	65-69	51 270	41 893	8 307	863	207
	70-74	47 128	35 325	10 055	1 402	346
	75-79	32 660	21 760	8 788	1 691	421
	80-84	19 659	11 246	6 296	1 664	453
	85-89	9 471	4 562	3 216	1 285	408
	90+	5 705	2 311	1 956	995	443

1.3.8 Popullsia banuese 15 vjeç e lart me aftësi të kufizuar sipas gjinisë, gjendjes civile dhe llojit të aftësisë së kufizuar
1.3.8 Resident disabled population 15 years and over by sex, marital status and type of disability

Gjinia dhe gjendja civile Sex and marital status		Lloji i aftësisë së kufizuar Type of disability					
		Në shikim Seeing	Në dëgjim Hearing	Në ecje Mobility	Në kujtesë Cognition	Në kujdesin ndaj vetes Self care	Në komunikim Communication
Gjithsej Total	Gjithsej Total	49 996	37 919	81 585	40 586	39 402	33 084
	Beqar/e Never married	5 904	4 128	8 644	10 372	10 323	10 538
	I/E martuar Married	29 055	20 669	49 554	18 269	17 708	13 602
	I/E divorcuar ose i/e ndarë por ligjërisht i/e martuar Divorced or separated but still legally married	488	297	846	642	529	501
	I/E ve Widowed	14 549	12 825	22 541	11 303	10 842	8 443
Meshkuj Male	Gjithsej Total	21 559	17 200	34 369	17 875	18 434	15 216
	Beqar/e Never married	2 718	2 189	4 596	5 841	5 831	5 950
	I/E martuar Married	16 414	12 579	26 259	10 047	10 601	7 699
	I/E divorcuar ose i/e ndarë por ligjërisht i/e martuar Divorced or separated but still legally married	178	128	317	298	248	232
	I/E ve Widowed	2 249	2 304	3 197	1 689	1 754	1 335
Femra Female	Gjithsej Total	28 437	20 719	47 216	22 711	20 968	17 868
	Beqar/e Never married	3 186	1 939	4 048	4 531	4 492	4 588
	I/E martuar Married	12 641	8 090	23 295	8 222	7 107	5 903
	I/E divorcuar ose i/e ndarë por ligjërisht i/e martuar Divorced or separated but still legally married	310	169	529	344	281	269
	I/E ve Widowed	12 300	10 521	19 344	9 614	9 088	7 108

Shënim: Popullsia me aftësi të kufizuar përfshin personat të cilët kanë raportuar shkallë të aftësisë së kufizuar shumë ose nuk mundem fare për të kryer një aktivitet, për të paktën një nga llojet e aftësisë së kufizuar (një person mund të përfshihet në më shumë se një lloj të aftësisë së kufizuar).

Note: The disabled population includes persons for whom a severe level of disability -having a lot of problems or completely unable to perform an activity- was reported for at least one type of disability (one person can be included in more than one disability type).

1.3.9 Popullsia banuese 15 vjeç e lart me aftësi të kufizuar sipas gjinisë, grupmoshës dhe nivelit arsimor të arritur
1.3.9 Resident disabled population aged 15 years and over by sex, age group and educational attainment

Gjinia dhe grupmosha Sex and age group		Ndjekja e shkollës School attendance						
		Gjithsej Total	Kanë ndjekur ose janë duke ndjekur shkollën Attended or attending school					Nuk kanë ndjekur asnjeherë shkollën Never attended school
			Pa diplomë Without diploma	Filllore Primary	7/8/9 vjeçare Lower Secondary	E mesme Upper Secondary	Arsim i lartë dhe pasuniversitar Tertiary and post-graduate	
	Gjithsej Total	137 435	2 597	35 244	41 169	20 495	4 490	33 440
Gjithsej Total	15-19	3 161	76	345	1 117	268	-	1 355
	20-24	3 957	77	275	971	467	170	1 997
	25-29	3 829	77	326	1 182	379	136	1 729
	30-34	3 783	75	303	1 445	434	96	1 430
	35-39	4 091	61	253	1 605	770	116	1 286
	40-44	5 328	55	306	2 481	1 173	143	1 170
	45-49	7 106	60	386	3 664	1 843	159	994
	50-54	10 089	77	759	5 162	2 841	275	975
	55-59	11 210	80	1 506	5 164	3 187	460	813
	60-64	12 306	165	3 003	5 098	2 496	611	933
	65-69	13 644	173	5 301	4 344	1 856	564	1 406
	70-74	17 664	314	8 103	4 217	1 858	583	2 589
	75-79	17 080	526	7 020	2 654	1 542	548	4 790
	80-84	12 953	434	4 408	1 339	886	380	5 506
	85-89	6 791	224	1 969	523	370	192	3 513
	90+	4 443	123	981	203	125	57	2 954
	Gjithsej Total	62 196	1 050	14 612	19 981	11 831	3 069	11 653
Meshkuj Male	15-19	1 764	46	205	628	135	-	750
	20-24	2 284	39	164	618	316	72	1 075
	25-29	2 259	44	191	740	276	79	929
	30-34	2 151	49	178	798	275	45	806
	35-39	2 197	32	145	854	400	54	712
	40-44	2 732	29	152	1 185	627	79	660
	45-49	3 301	31	186	1 550	919	81	534
	50-54	4 500	34	300	2 031	1 457	170	508
	55-59	4 949	32	507	2 145	1 676	272	317
	60-64	5 568	53	918	2 339	1 493	402	363
	65-69	6 169	54	1 945	2 166	1 154	408	442
	70-74	7 809	117	3 140	2 185	1 228	458	681
	75-79	7 716	205	3 282	1 554	981	436	1 258
	80-84	5 369	167	2 084	809	578	310	1 421
	85-89	2 222	77	837	272	233	155	648
	90+	1 206	41	378	107	83	48	549

(vijen/continue)

1.3.9 Popullsia banuese 15 vjeç e lart me aftësi të kufizuar sipas gjinisë, grupmoshës dhe nivelit arsimor të arritur
1.3.9 Resident disabled population aged 15 years and over by sex, age group and educational attainment

Gjinia dhe grupmosha Sex and age group	Gjithsej Total	Ndjekja e shkollës School attendance					Nuk kanë ndjekur asnjeherë shkollën Never attended school	
		Kanë ndjekur ose janë duke ndjekur shkollën Attended or attending school						
		Pa diplomë Without diploma	Filllore Primary	7/8/9 vjeçare Lower Secondary	E mesme Upper Secondary	Arsim i lartë dhe pasuniversitar Tertiary and post-graduate		
	Gjithsej Total	75 239	1 547	20 632	21 188	8 664	1 421	21 787
	15-19	1 397	30	140	489	133	-	605
	20-24	1 673	38	111	353	151	98	922
	25-29	1 570	33	135	442	103	57	800
	30-34	1 632	26	125	647	159	51	624
	35-39	1 894	29	108	751	370	62	574
	40-44	2 596	26	154	1 296	546	64	510
	45-49	3 805	29	200	2 114	924	78	460
Femra Female	50-54	5 589	43	459	3 131	1 384	105	467
	55-59	6 261	48	999	3 019	1 511	188	496
	60-64	6 738	112	2 085	2 759	1 003	209	570
	65-69	7 475	119	3 356	2 178	702	156	964
	70-74	9 855	197	4 963	2 032	630	125	1 908
	75-79	9 364	321	3 738	1 100	561	112	3 532
	80-84	7 584	267	2 324	530	308	70	4 085
	85-89	4 569	147	1 132	251	137	37	2 865
	90+	3 237	82	603	96	42	9	2 405

Shënim: Popullsia me aftësi të kufizuar përfshin personat të cilët kanë raportuar shkallë të aftësisë së kufizuar shumë ose nuk mundem fare për të kryer një aktivitet, për të paktën një nga llojet e aftësisë së kufizuar.

Note: The disable population includes persons for whom a severe level of disability - having a lot of problems or completely unable to perform an activity - was reported for at least one type of disability.

1.4.1 Njësitë Ekonomike Familjare sipas grupmoshës së personit të referencës, zonës urbane dhe rurale dhe gjinisë së personit të referencës
1.4.1 Private households by age group of the reference person, urban and rural area and sex of the reference person

Zona urbane dhe rurale dhe grupmosha e personit të referencës Urban and rural area and age group of the reference person	Zona urbane dhe rurale dhe gjinia Urban and rural area and sex								
	Gjithsej Total			Urbane Urban			Rurale Rural		
	Gjithsej Total	Meshkuj Male	Femra Female	Gjithsej Total	Meshkuj Male	Femra Female	Gjithsej Total	Meshkuj Male	Femra Female
Gjithsej Total	722 262	619 525	102 737	409 309	338 563	70 746	312 953	280 962	31 991
nën 15 under 15	174	116	58	83	55	28	91	61	30
15-19	3 313	2 297	1 016	2 093	1 282	811	1 220	1 015	205
20-29	34 040	27 123	6 917	20 432	15 283	5 149	13 608	11 840	1 768
30-39	96 993	86 506	10 487	53 479	46 558	6 921	43 514	39 948	3 566
40-49	168 424	152 241	16 183	91 749	81 245	10 504	76 675	70 996	5 679
50-59	184 501	164 972	19 529	104 990	91 371	13 619	79 511	73 601	5 910
60-69	127 632	108 077	19 555	72 858	59 144	13 714	54 774	48 933	5 841
70-79	83 489	63 136	20 353	49 045	34 940	14 105	34 444	28 196	6 248
80+	23 696	15 057	8 639	14 580	8 685	5 895	9 116	6 372	2 744

1.4.2 Popullsia banuese në Njësitë Ekonomike Familjare sipas lidhjes me personin e referencës, zonës urbane dhe rurale dhe gjinisë së personit të referencës
1.4.2 Resident population in private households by relationship to the reference person, urban and rural area and sex of the reference person

Lidhja me personin e referencës Relationship to the reference person	Zona urbane dhe rurale dhe gjinia Urban and rural area and sex								
	Gjithsej Total			Urbane Urban			Rurale Rural		
	Gjithsej Total	Meshkuj Male	Femra Female	Gjithsej Total	Meshkuj Male	Femra Female	Gjithsej Total	Meshkuj Male	Femra Female
Gjithsej Total	2 784 539	1 395 749	1 388 790	1 485 184	737 152	748 032	1 299 355	658 597	640 758
Personi i referencës Reference person	722 262	619 525	102 737	409 309	338 563	70 746	312 953	280 962	31 991
Burri/Gruaja Husband/ Wife	593 662	15 286	578 376	322 903	10 383	312 520	270 759	4 903	265 856
Burri/Gruaja me të cilin/ të cilën bashkëjetojnë Cohabiting partner	7 714	1 458	6 256	4 129	746	3 383	3 585	712	2 873
Djali/Vajza Son/Daughter	1 055 995	625 636	430 359	550 559	321 572	228 987	505 436	304 064	201 372
Nipi/Mbesa (fëmija i djalit/ vajzës) Grandchild	139 934	73 678	66 256	67 527	35 583	31 944	72 407	38 095	34 312
Babai/Nëna Parent	96 214	26 415	69 799	43 660	11 854	31 806	52 554	14 561	37 993
Vëllai/Motra Brother/Sister	23 897	12 294	11 603	12 642	6 013	6 629	11 255	6 281	4 974
Nipi/Mbesa (fëmija i vëllait/ motrës) Nephew/Niece	8 905	4 551	4 354	4 370	2 253	2 117	4 535	2 298	2 237
Kunati/Kunata Brother/Sister in law	5 877	1 678	4 199	2 554	751	1 803	3 323	927	2 396
Njerku/Njerka Stepfather/Stepmother	672	215	457	329	119	210	343	96	247
Gjyshi/Gjyshja Grandparent	3 016	789	2 227	1 362	336	1 026	1 654	453	1 201
Dhëndri/ Nusja Son/Daughter in law	92 604	2 792	89 812	44 891	1 742	43 149	47 713	1 050	46 663
Vjehri/Vjehrra Father/Mother in law	8 253	1 746	6 507	4 510	1 009	3 501	3 743	737	3 006
Xhaxha/Hallë/Dajë/Teze Uncle/Aunt	1 115	481	634	419	141	278	696	340	356
Familjarë të tjerë Other relatives	2 842	1 004	1 838	1 608	614	994	1 234	390	844
Asnjë lidhje familjare Non-related person	21 577	8 201	13 376	14 412	5 473	8 939	7 165	2 728	4 437

1.4.3 Njësitë Ekonomike Familjare sipas llojit, numrit të anëtarëve dhe zonës urbane dhe rurale

1.4.3 Private households by type of household, number of household members and urban and rural area

Lloji i Njësisë Ekonomike Familjare Type of household	Numri i NjEF-ve Number of households			Numri i anëtarëve të NjEF-së Number of household members		
	Gjithsej Total	Urbane Urban	Rurale Rural	Gjithsej Total	Urbane Urban	Rurale Rural
Gjithsej Total	722 262	409 309	312 953	2 784 539	1 485 184	1 299 355
NjEF-të pa bërthamë familjare Households with no family nucleus	59 763	41 222	18 541	89 498	59 343	30 155
NjEF-të me një bërthamë familjare Households with one family nucleus	583 067	330 536	252 531	2 228 032	1 211 235	1 016 797
NjEF-të me dy ose më shumë bërthama familjare Households with two or more family nuclei	71 991	34 136	37 855	421 765	195 595	226 170
NjEF-të me bërthamë jo të vlefshme Households with non-valid nucleus	7 441	3 415	4 026	45 244	19 011	26 233

1.4.4 Njësitë Ekonomike Familjare me një bërthamë familjare sipas zonës urbane dhe rurale, llojit dhe numrit të anëtarëve të NjEF-së
1.4.4 Private households with one family nucleus by urban and rural area, type of household and number of household members

Lloji i Njësisë Ekonomike Familjare Type of household		NjEF-të me numrin e anëtarëve Households by number of members					Numri i anëtarëve të NjEF-së Number of household members	
		Gjithsej Total	2	3	4	5		6+
Gjithsej Total		583 067	123 649	126 815	166 545	100 947	65 111	2 228 032
Gjithsej Total	Çift i martuar ose që bashkëjetojnë pa fëmijë dhe pa persona të tjerë Married or cohabiting couple without children and without other persons	104 829	104 829	-	-	-	-	209 658
	Çift i martuar ose që bashkëjetojnë pa fëmijë me persona të tjerë Married or cohabiting couple without children and with other persons	19 315	-	11 723	1 446	1 189	4 957	85 298
	Çift i martuar ose që bashkëjetojnë me fëmijë pa persona të tjerë Married or cohabiting couple with children and without other persons	327 920	-	99 990	141 535	62 416	23 979	1 331 965
	Çift i martuar ose që bashkëjetojnë me fëmijë dhe me persona të tjerë Married or cohabiting couple with children and with other persons	86 031	-	-	16 514	34 772	34 745	467 146
	Nënë e vetme me të paktën një fëmijë dhe pa persona të tjerë Lone mother with at least one child and without other persons	5 079	2 892	1 399	539	162	87	13 521
	Nënë e vetme me të paktën një fëmijë dhe me persona të tjerë Lone mother with at least one child and with other persons	1 987	-	611	674	394	308	8 779
	Baba i vetëm me të paktën një fëmijë dhe pa persona të tjerë Lone father with at least one child and without other persons	32 213	15 928	10 982	3 825	1 046	432	88 086
	Baba i vetëm me të paktën një fëmijë dhe me persona të tjerë Lone father with at least one child and with other persons	5 693	-	2 110	2 012	968	603	23 579

(vijon/continue)

1.4.4 Njësitë Ekonomike Familjare me një bërthamë familjare sipas zonës urbane dhe rurale, llojit dhe numrit të anëtarëve të NjEF-së
1.4.4 Private households with one family nucleus by urban and rural area, type of household and number of household members

Lloji i Njësisë Ekonomike Familjare Type of household	NjEF-të me numrin e anëtarëve Households by number of members						Numri i anëtarëve të NjEF-së Number of household members
	Gjithsej Total	2	3	4	5	6+	
Gjithsej Total	330 536	74 091	78 350	100 597	51 697	25 801	1 211 235
Çift i martuar ose që bashkëjetojnë pa fëmijë dhe pa persona të tjerë Married or cohabiting couple without children and without other persons	60 547	60 547	-	-	-	-	121 094
Çift i martuar ose që bashkëjetojnë pa fëmijë me persona të tjerë Married or cohabiting couple without children and with other persons	9 631	-	6 447	772	529	1 883	39 335
Çift i martuar ose që bashkëjetojnë me fëmijë pa persona të tjerë Married or cohabiting couple with children and without other persons	187 737	-	61 798	86 027	30 764	9 148	741 211
Çift i martuar ose që bashkëjetojnë me fëmijë dhe me persona të tjerë Married or cohabiting couple with children and with other persons	43 087	-	-	9 779	19 152	14 156	225 611
Nënë e vetme me të paktën një fëmijë dhe pa persona të tjerë Lone mother with at least one child and without other persons	3 352	2 023	944	292	67	26	8 558
Nënë e vetme me të paktën një fëmijë dhe me persona të tjerë Lone mother with at least one child and with other persons	1 138	-	403	410	204	121	4 717
Baba i vetëm me të paktën një fëmijë dhe pa persona të tjerë Lone father with at least one child and without other persons	21 575	11 521	7 265	2 097	508	184	56 930
Baba i vetëm me të paktën një fëmijë dhe me persona të tjerë Lone father with at least one child and with other persons	3 469	-	1 493	1 220	473	283	13 779

(vijon/continue)

1.4.4 Njësitë Ekonomike Familjare me një bërthamë familjare sipas zonës urbane dhe rurale, llojit dhe numrit të anëtarëve të NjEF-së
1.4.4 Private households with one family nucleus by urban and rural area, type of household and number of household members

Lloji i Njësisë Ekonomike Familjare Type of household	NjEF-të me numrin e anëtarëve Households by number of members						Numri i anëtarëve të NjEF-së Number of household members
	Gjithsej Total	2	3	4	5	6+	
Gjithsej Total	252 531	49 558	48 465	65 948	49 250	39 310	1 016 797
Çift i martuar ose që bashkëjetojnë pa fëmijë dhe pa persona të tjerë Married or cohabiting couple without children and without other persons	44 282	44 282	-	-	-	-	88 564
Çift i martuar ose që bashkëjetojnë pa fëmijë me persona të tjerë Married or cohabiting couple without children and with other persons	9 684	-	5 276	674	660	3 074	45 963
Çift i martuar ose që bashkëjetojnë me fëmijë pa persona të tjerë Married or cohabiting couple with children and without other persons	140 183	-	38 192	55 508	31 652	14 831	590 754
Çift i martuar ose që bashkëjetojnë me fëmijë dhe me persona të tjerë Married or cohabiting couple with children and with other persons	42 944	-	-	6 735	15 620	20 589	241 535
Nënë e vetme me të paktën një fëmijë dhe pa persona të tjerë Lone mother with at least one child and without other persons	1 727	869	455	247	95	61	4 963
Nënë e vetme me të paktën një fëmijë dhe me persona të tjerë Lone mother with at least one child and with other persons	849	-	208	264	190	187	4 062
Baba i vetëm me të paktën një fëmijë dhe pa persona të tjerë Lone father with at least one child and without other persons	10 638	4 407	3 717	1 728	538	248	31 156
Baba i vetëm me të paktën një fëmijë dhe me persona të tjerë Lone father with at least one child and with other persons	2 224	-	617	792	495	320	9 800

1.4.5 Bërthamat familjare sipas llojit, numrit të anëtarëve dhe zonës urbane dhe rurale
1.4.5 Family nuclei by type, number of household members and urban and rural area

Lloj i bërthamës familjare Type of family nucleus	Numri i bërthamave familjare Number of family nuclei			Numri i anëtarëve të bërthamës familjare Number of family nuclei members		
	Gjithsej Total	Urbane Urban	Rurale Rural	Gjithsej Total	Urbane Urban	Rurale Rural
Gjithsej Total	748 053	407 606	340 447	2 570 552	1 362 875	1 207 677
Çift i martuar ose që bashkëjeton pa fëmijë Married or cohabiting couple without children	182 734	98 285	84 449	365 468	196 570	168 898
Çift i martuar ose që bashkëjeton me fëmijë Married or cohabiting couple with children	484 108	263 129	220 979	1 944 377	1 029 773	914 604
Nënë e vetme me fëmijë Lone mother with children	9 382	5 644	3 738	24 932	14 453	10 479
Baba i vetëm me fëmijë Lone father with children	50 760	31 582	19 178	135 437	81 757	53 680
Bërthama jo të vlefshme Non-valid nucleus	21 069	8 966	12 103	100 338	40 322	60 016

1.4.6 Bërthamat familjare me të paktën një fëmijë sipas zonës urbane dhe rurale, llojit të bërthamës familjare dhe numrit të fëmijëve
1.4.6 Family nuclei with at least one child by urban and rural area, type of family nucleus and number of children

Zona urbane dhe rurale dhe lloji i bërthamës familjare Urban and rural area and type of family nucleus	Bërthamat familjare sipas numrit të fëmijëve Family nuclei by number of child(ren)					Numri i anëtarëve të bërthamës familjare Number of family nuclei members
	Gjithsej Total	1	2	3	4+	
Gjithsej Total	544 250	188 611	226 221	95 688	33 730	2 104 746
Çift i martuar ose që bashkëjetojnë me të paktën një fëmijë nën 5 vjeç Married or cohabiting couple with at least one child under 5	116 082	40 586	44 286	22 363	8 847	467 639
Çift i martuar ose që bashkëjetojnë me të paktën një fëmijë të moshës 5-17 vjeç Married or cohabiting couple with at least one child aged 5-17	227 246	34 760	115 286	57 066	20 134	979 484
Çift i martuar ose që bashkëjetojnë me të paktën një fëmijë të moshës 18-24 vjeç e lart Married or cohabiting couple with at least one child aged 18-24	90 143	41 740	37 913	8 400	2 090	332 019
Çift i martuar ose që bashkëjetojnë me të paktën një fëmijë të moshës 25 vjeç e lart Married or cohabiting couple with at least one child aged 25 and over	50 637	39 195	9 853	1 351	238	165 235
Nënë e vetme me të paktën një fëmijë nën 5 vjeç Lone mother with at least one child under 5	1 134	417	409	219	89	3 429
Nënë e vetme me të paktën një fëmijë 5-17 vjeç Lone mother with at least one child aged 5-17	2 897	1 098	1 021	516	262	8 767
Nënë e vetme me të paktën një fëmijë 18-24 vjeç Lone mother with at least one child aged 18-24	1 976	1 074	664	177	61	5 173
Nënë e vetme me të paktën një fëmijë 25 vjeç e lart Lone mother with at least one child 25 and over	3 375	2 707	555	90	23	7 563
Baba i vetëm me të paktën një fëmijë nën 5 vjeç Lone father with at least one child under 5	6 305	3 004	2 151	818	332	17 497
Baba i vetëm me të paktën një fëmijë 5-17 vjeç Lone father with at least one child aged 5-17	17 389	5 399	7 483	3 309	1 198	52 920
Baba i vetëm me të paktën një fëmijë 18-24 vjeç Lone father with at least one child aged 18-24	9 877	4 976	3 640	918	343	26 384
Baba i vetëm me të paktën një fëmijë 25 vjeç e lart Lone father with at least one child aged 25 and over	17 189	13 655	2 960	461	113	38 636

(vijon/continue)

1.4.6 Bërthamat familjare me të paktën një fëmijë sipas zonës urbane dhe rurale, llojit të bërthamës familjare dhe numrit të fëmijëve
1.4.6 Family nuclei with at least one child by urban and rural area, type of family nucleus and number of children

Zona urbane dhe rurale dhe lloji i bërthamës familjare Urban and rural area and type of family nucleus		Bërthamat familjare sipas numrit të fëmijëve Family nuclei by number of child(ren)					Numri i anëtarëve të bërthamës familjare Number of family nuclei members
		Gjithsej Total	1	2	3	4+	
Gjithsej Total		300 355	111 727	131 388	44 880	12 360	1 125 983
Çift i martuar ose që bashkëjetojnë me të paktën një fëmijë nën 5 vjeç Married or cohabiting couple with at least one child under 5		61 535	23 004	24 708	10 532	3 291	241 377
Çift i martuar ose që bashkëjetojnë me të paktën një fëmijë të moshës 5-17 vjeç Married or cohabiting couple with at least one child aged 5-17		119 928	20 882	65 875	26 089	7 082	501 270
Çift i martuar ose që bashkëjetojnë me të paktën një fëmijë të moshës 18-24 vjeç e lart Married or cohabiting couple with at least one child aged 18-24		49 493	21 920	22 608	4 135	830	182 080
Çift i martuar ose që bashkëjetojnë me të paktën një fëmijë të moshës 25 vjeç e lart Married or cohabiting couple with at least one child aged 25 and over		32 173	24 697	6 573	780	123	105 046
Urbane Urban	Nënë e vetme me të paktën një fëmijë nën 5 vjeç Lone mother with at least one child under 5	621	252	224	106	39	1 819
	Nënë e vetme me të paktën një fëmijë 5-17 vjeç Lone mother with at least one child aged 5-17	1 584	650	579	269	86	4 570
	Nënë e vetme me të paktën një fëmijë 18-24 vjeç Lone mother with at least one child aged 18-24	1 192	672	418	85	17	3 029
	Nënë e vetme me të paktën një fëmijë 25 vjeç e lart Lone mother with at least one child 25 and over	2 247	1 783	402	51	11	5 035
	Baba i vetëm me të paktën një fëmijë nën 5 vjeç Lone father with at least one child under 5	3 102	1 522	1 050	390	140	8 500
	Baba i vetëm me të paktën një fëmijë 5-17 vjeç Lone father with at least one child aged 5-17	10 234	3 634	4 459	1 639	502	29 876
	Baba i vetëm me të paktën një fëmijë 18-24 vjeç Lone father with at least one child aged 18-24	6 178	3 154	2 368	484	172	16 256
	Baba i vetëm me të paktën një fëmijë 25 vjeç e lart Lone father with at least one child aged 25 and over	12 068	9 557	2 124	320	67	27 125

(vijon/continue)

1.4.6 Bërthamat familjare me të paktën një fëmijë sipas zonës urbane dhe rurale, llojit të bërthamës familjare dhe numrit të fëmijëve
1.4.6 Family nuclei with at least one child by urban and rural area, type of family nucleus and number of children

Zona urbane dhe rurale dhe lloji i bërthamës familjare Urban and rural area and type of family nucleus		Bërthamat familjare sipas numrit të fëmijëve Family nuclei by number of child(ren)					Numri i anëtarëve të bërthamës familjare Number of family nuclei members
		Gjithsej Total	1	2	3	4+	
Gjithsej Total		243 895	76 884	94 833	50 808	21 370	978 763
Çift i martuar ose që bashkëjeton me të paktën një fëmijë nën 5 vjeç Married or cohabiting couple with at least one child under 5		54 547	17 582	19 578	11 831	5 556	226 262
Çift i martuar ose që bashkëjeton me të paktën një fëmijë të moshës 5-17 vjeç Married or cohabiting couple with at least one child aged 5-17		107 318	13 878	49 411	30 977	13 052	478 214
Çift i martuar ose që bashkëjeton me të paktën një fëmijë të moshës 18-24 vjeç e lart Married or cohabiting couple with at least one child aged 18-24		40 650	19 820	15 305	4 265	1 260	149 939
Çift i martuar ose që bashkëjeton me të paktën një fëmijë të moshës 25 vjeç e lart Married or cohabiting couple with at least one child aged 25 and over		18 464	14 498	3 280	571	115	60 189
Nënë e vetme me të paktën një fëmijë nën 5 vjeç Lone mother with at least one child under 5		513	165	185	113	50	1 610
Rurale Rural	Nënë e vetme me të paktën një fëmijë 5-17 vjeç Lone mother with at least one child aged 5-17	1 313	448	442	247	176	4 197
	Nënë e vetme me të paktën një fëmijë 18-24 vjeç Lone mother with at least one child aged 18-24	784	402	246	92	44	2 144
	Nënë e vetme me të paktën një fëmijë 25 vjeç e lart Lone mother with at least one child 25 and over	1 128	924	153	39	12	2 528
	Baba i vetëm me të paktën një fëmijë nën 5 vjeç Lone father with at least one child under 5	3 203	1 482	1 101	428	192	8 997
	Baba i vetëm me të paktën një fëmijë 5-17 vjeç Lone father with at least one child aged 5-17	7 155	1 765	3 024	1 670	696	23 044
	Baba i vetëm me të paktën një fëmijë 18-24 vjeç Lone father with at least one child aged 18-24	3 699	1 822	1 272	434	171	10 128
Baba i vetëm me të paktën një fëmijë 25 vjeç e lart Lone father with at least one child aged 25 and over	5 121	4 098	836	141	46	11 511	

1.4.7 Njësitë Ekonomike Familjare sipas statusit të pronësisë së banesës, llojit të banesës dhe zonës urbane dhe rurale

1.4.7 Private households by tenure status, type of housing and urban and rural area

Statusi i pronësisë Tenure status	Lloji i banesës dhe zona urbane dhe rurale Type of housing and urban and rural area								
	Banesa të banuara gjithsej All inhabited dwellings			Banesë e zakonshme Conventional dwellings			Lloj tjetër banese Non-conventional dwellings		
	Gjithsej Total	Urbane Urban	Rurale Rural	Gjithsej Total	Urbane Urban	Rurale Rural	Gjithsej Total	Urbane Urban	Rurale Rural
Gjithsej Total	722 262	409 309	312 953	718 380	406 648	311 732	3 882	2 661	1 221
Pronar me akt ligjor që nuk paguan kredi Owning dwelling with legal act of ownership without mortgage or loan	513 046	280 293	232 753	511 517	279 444	232 073	1 529	849	680
Pronar me akt ligjor që paguan kredi Owning dwelling with legal act of ownership paying mortgage or loan	9 039	6 508	2 531	9 001	6 481	2 520	38	27	11
Në proces të marrjes së aktit ligjor In process of acquiring legal act	129 547	75 390	54 157	128 535	74 629	53 906	1 012	761	251
Qiramarrës Renting dwelling	40 819	35 373	5 446	40 339	34 932	5 407	480	441	39
Jeton falas Living free of rent in dwelling	29 811	11 745	18 066	28 988	11 162	17 826	823	583	240

1.4.8 Njësitë Ekonomike Familjare sipas statusit të pronësisë, pronësisë së banesës dhe zonës urbane dhe rurale

1.4.8 Private households by tenure status, ownership of occupied dwelling and urban and rural area

Statusi i pronësisë dhe pronësia e banesës Tenure status and ownership of occupied dwelling	Zona urbane dhe rurale Urban and rural area		
	Gjithsej Total	Urbane Urban	Rurale Rural
Gjithsej Total	722 262	409 309	312 953
Pronar ose në proces të marrjes së aktit ligjor Owning or in process of acquiring legal act	651 632	362 191	289 441
Qiramarrës, ku pronari është: Renting dwelling, where the owner is:	40 819	35 373	5 446
Enti Shtetëror i Banesave State	2 039	1 901	138
Person fizik Private person	35 807	31 198	4 609
Kompani private Private company	783	541	242
Ish-pronar Ex-owner	839	714	125
Tjetër Other	1 351	1 019	332
Jeton falas, ku pronari është: Living free of rent in dwelling, where the owner is:	29 811	11 745	18 066
Enti Shtetëror i Banesave State	1 533	1 059	474
Person fizik Private person	21 645	8 493	13 152
Kompani private Private company	272	108	164
Ish-pronar Ex-owner	1 589	618	971
Tjetër Other	4 772	1 467	3 305

1.4.9 Njësitë Ekonomike Familjare sipas Llojit kryesor të ngrohjes dhe zonës urbane dhe rurale
1.4.9 Private households by main type of heating and urban and rural area

Lloji kryesor i ngrohjes Main type of heating	Zona urbane dhe rurale Urban and rural area		
	Gjithsej Total	Urbane Urban	Rurale Rural
Gjithsej Total	722 262	409 309	312 953
Ngrohje qendrore në ndërtesë Common heating in the building	8 373	5 343	3 030
Ngrohje qendrore individuale në banesë Separate central heating in the dwelling	14 565	12 404	2 161
Stufë Stove	457 463	203 386	254 077
Oxhak Fireplace	31 717	9 970	21 747
Ngrohës elektrik Electric heater	61 586	53 877	7 709
Kondicioner Air conditioner	43 081	39 102	3 979
Lloj tjetër ngrohje Other type of heating	62 522	52 781	9 741
Pa ngrohje No heating	42 955	32 446	10 509

1.4.10 Njësitë Ekonomike Familjare sipas Llojit kryesor të energjisë së përdorur për ngrohje dhe zonës urbane dhe rurale
1.4.10 Private households by main type of energy used for heating and urban and rural area

Lloji kryesor i energjisë së përdorur për ngrohje Main type of energy used for heating	Zona urbane dhe rurale Urban and rural area		
	Gjithsej Total	Urbane Urban	Rurale Rural
Gjithsej Total	722 262	409 309	312 953
Dru Wood	414 982	148 567	266 415
Energji elektrike nga rrjeti Electricity from the grid	111 020	98 226	12 794
Gaz Gas	150 321	127 945	22 376
Panel diellor Solar panel	305	224	81
Lloj tjetër energjie (qymyr, naftë etj) Other type of energy (coal, oil other)	2 679	1 901	778
Pa ngrohje No heating	42 955	32 446	10 509

1.4.11 Njësitë Ekonomike Familjare sipas zonës urbane dhe rurale, pajisjeve afatgjata dhe shërbimeve dhe numrit të anëtarëve të familjes
1.4.11 Private households by urban and rural area, household amenities and number of household members

Zona urbane dhe rurale, pajisjet afatgjata dhe shërbimet Urban and rural area, household amenities		Numri i anëtarëve të NJEF-së Number of household members						
		Gjithsej Total	1	2	3	4	5	6+
Gjithsej Total	Frigorifer Refrigerator	667 190	39 927	121 919	120 675	165 891	113 697	105 081
	Ngrirës Deepfreezer	45 618	2 477	8 109	8 886	12 336	7 473	6 337
	Lavatriçe Washing machine	579 256	32 658	107 291	107 205	146 770	98 050	87 282
	Tharëse rrobash Drying machine	20 836	894	3 193	4 110	6 086	3 702	2 851
	Makinë pjatolarëse Dishwasher	24 825	1 166	4 237	5 428	7 739	3 827	2 428
	Boiler elektrik Boiler	364 166	22 300	69 638	70 247	94 483	58 867	48 631
	Mikrovalë Microwave oven	127 383	6 932	24 614	27 720	36 436	18 776	12 905
	TV TV	667 708	39 969	121 064	120 115	165 350	114 291	106 919
	TV dekoder TV decoder	133 307	5 745	21 053	27 191	38 494	22 536	18 288
	Telefon fiks Fixed telephone	205 704	15 078	46 179	42 639	52 595	28 694	20 519
	Celular Mobile telephone	627 082	30 250	109 137	114 787	159 658	110 292	102 958
	Kompjuter Computer	145 295	4 651	17 571	31 649	47 293	25 760	18 371
	Lidhje interneti Internet connection	89 174	2 818	11 073	20 135	29 769	15 185	10 194
	Panel diellor Solar panel	19 662	467	3 078	3 302	5 353	3 805	3 657
	Kondicioner Air conditioner	81 732	5 064	15 660	18 111	23 500	11 663	7 734
	Makinë Car	179 170	3 148	19 310	3 3207	53 593	35 704	34 208
	Asnjë nga këto None of these	31 286	4 108	5 824	5 372	6 878	4 739	4 365

(vijon/continue)

1.4.11 Njësitë Ekonomike Familjare sipas zonës urbane dhe rurale, pajisjeve afatgjata dhe shërbimeve dhe numrit të anëtarëve të familjes
1.4.11 Private households by urban and rural area, household amenities and number of household members

Zona urbane dhe rurale, pajisjet afatgjata dhe shërbimet Urban and rural area, household amenities		Numri i anëtarëve të NjEF-së Number of household members						
		Gjithsej Total	1	2	3	4	5	6+
Urbane Urban	Frigorifer Refrigerator	386 063	28 712	75 401	76 243	101 311	59 531	44 865
	Ngrirës Deepfreezer	31 500	1 959	5 773	6 544	8 867	4 901	3 456
	Lavatriçe Washing machine	360 606	25 381	70 713	72 099	95 769	55 563	41 081
	Tharëse rrobash Drying machine	14 531	715	2 285	3 015	4 477	2 431	1 608
	Makinë pjatolarëse Dishwasher	21 236	972	3 601	4 735	6 770	3 227	1 931
	Boiler elektrik Boiler	261 389	18 451	51 670	53 239	70 096	39 478	28 455
	Mikrovalë Microwave oven	107 902	6 163	21 141	24 011	31 387	15 375	9 825
	TV TV	379 170	28 242	73 769	74 730	99 292	58 659	44 478
	TV dekoder TV decoder	98 221	4 823	16 321	21 411	29 847	15 488	10 331
	Telefon fiks Fixed telephone	180 839	14 037	40 876	38 277	47 016	24 461	16 172
	Celular Mobile telephone	351 214	20 585	65 103	70 981	95 643	56 326	42 576
	Kompjuter Computer	119 546	4 065	15 271	26 991	39 795	20 334	13 090
	Lidhje interneti Internet connection	78 342	2 522	9 908	18 009	26 663	13 115	8 125
	Panel diellor Solar panel	7 188	206	1 057	1 289	2 209	1 320	1 107
	Kondicioner Air conditioner	72 903	4 662	14 352	16 355	21 085	10 162	6 287
	Makinë Car	115 814	2 324	13 192	23 613	37 488	21 864	17 333
Asnjë nga këto None of these	16 394	2 291	3 177	3 088	3 815	2 303	1 720	

(vijon/continue)

1.4.11 Njësitë Ekonomike Familjare sipas zonës urbane dhe rurale, pajisjeve afatgjata dhe shërbimeve dhe numrit të anëtarëve të familjes
1.4.11 Private households by urban and rural area, amenities and number of household members

Zona urbane dhe rurale, pajisjet afatgjata dhe shërbimet Urban and rural area, household amenities		Numri i anëtarëve të NjEF-së Number of household members						
		Gjithsej Total	1	2	3	4	5	6+
Rurale Rural	Frigorifer Refrigerator	281 127	11 215	46 518	44 432	64 580	54 166	60 216
	Ngrirës Deepfreezer	14 118	518	2 336	2 342	3 469	2 572	2 881
	Lavatriçe Washing machine	218 650	7 277	36 578	35 106	51 001	42 487	46 201
	Tharëse rrobash Drying machine	6 305	179	908	1 095	1 609	1 271	1 243
	Makinë pjatlarëse Dishwasher	3 589	194	636	693	969	600	497
	Boiler elektrik Boiler	102 777	3 849	17 968	17 008	24 387	19 389	20 176
	Mikrovalë Microwave oven	19 481	769	3 473	3 709	5 049	3 401	3 080
	TV TV	288 538	11 727	47 295	45 385	66 058	55 632	62 441
	TV dekoder TV decoder	35 086	922	4 732	5 780	8 647	7 048	7 957
	Telefon fiks Fixed telephone	24 865	1 041	5 303	4 362	5 579	4 233	4 347
	Celular Mobile telephone	275 868	9 665	44 034	43 806	64 015	53 966	60 382
	Kompjuter Computer	25 749	586	2 300	4 658	7 498	5 426	5 281
	Lidhje interneti Internet connection	10 832	296	1 165	2 126	3 106	2 070	2 069
	Panel diellor Solar panel	12 474	261	2 021	2 013	3 144	2 485	2 550
	Kondicioner Air conditioner	8 829	402	1 308	1 756	2 415	1 501	1 447
	Makinë Car	63 356	824	6 118	9 594	16 105	13 840	16 875
	Asnjë nga këto None of these	14 892	1 817	2 647	2 284	3 063	2 436	2 645

1.5.1 Ndërtesat për qëllime banimi sipas karakteristikave të ndërtesës dhe periudhës së ndërtimit

1.5.1 Buildings for residential purposes by building characteristics and period of construction

Karakteristikat e ndërtesës Building characteristics	Periudha e ndërtimit Period of construction							Nuk e di Don't know	
	Gjithsej Total	Para 1960 Before 1960	1961- 1980	1981- 1990	1991- 2000	2001- 2005	2006- 2011	Banesa të banuara* Inhabited dwellings*	Banesa jo të banuara** Non- inhabited dwellings**
Gjithsej Total	598 267	44 195	78 495	64 943	124 474	57 136	48 847	78 809	101 368
Lloji i ndërtesës Type of building									
Shtëpi individuale Detached house	500 912	30 833	59 923	54 090	108 752	49 972	42 495	62 387	92 460
Shtëpi pjesërisht e veçuar Semi-detached house	56 411	8 140	9 376	5 268	9 995	3 623	2 692	10 254	7 063
Shtëpi në rend ose terracore Row (or terraced) house	18 773	3 618	3 284	1 343	3 475	1 200	806	3 953	1 094
Pallat Apartment building	22 171	1 604	5 912	4 242	2 252	2 341	2 854	2 215	751
Numri i kateve Number of floors									
1	510 528	37 418	67 404	56 826	102 665	45 242	39 110	68 879	92 984
2	60 862	5 383	6 393	4 190	16 382	8 059	6 052	7 466	6 937
3-5	20 804	1 199	4 192	3 304	4 474	2 527	1 876	2 106	1 126
6-10	5 575	190	492	612	870	1 094	1 661	345	311
11+	498	5	14	11	83	214	148	13	10
Numri i banesave në ndërtesë Number of dwellings in the building									
1	510 976	32 618	61 745	54 842	105 226	48 756	42 906	67 403	97 480
2	56 289	7 576	9 357	5 657	14 183	5 303	3 145	7 709	3 359
3-4	14 294	2 533	2 612	1 096	3 344	1 366	769	2 151	423
5-8	3 919	697	1 250	304	491	299	214	626	38
9-15	4 868	454	1 681	1 171	427	277	276	553	29
16+	7 921	317	1 850	1 873	803	1 135	1 537	367	39
Prania e ashensorit Presence of lift									
Po Yes	7 303	101	104	93	1 658	1 852	2 551	437	507
Jo No	590 964	44 094	78 391	64 850	122 816	55 284	46 296	78 372	100 861

* Banesa të banuara të cilave nuk u dihet viti i ndërtimit

* Inhabited dwellings for which the year of construction is unknown

** Banesa jo të banuara për të cilat nuk mund të merrej informacion

** Non-inhabited dwellings for which the information could not be collected

1.5.2 Fondi i banesave sipas zonës urbane dhe rurale, llojit të banesës dhe numrit të anëtarëve; popullsia dhe njësitë ekonomike familjare dhe njësitë kolektive familjare sipas zonës urbane dhe rurale dhe llojit të banesës

1.5.2 Housing stock by urban and rural area, type of housing and number of occupants; population and households by urban and rural area and type of housing

Zona urbane dhe rurale, lloji i banesës Urban and rural area, type of housing	Banesa gjithsej All dwellings	Banesa jo të banuara Non- inhabited dwellings	Numri i anëtarëve Number of occupants						Popullsia Population	Njësitë dhe njësi kolektive familjare Households
			1	2	3	4	5	6+		
Gjithsej Total	1 012 400	302 197	43 606	126 706	125 610	172 590	120 885	120 806	2 800 138	722 600
Lloji i banesës Type of housing										
Gjithsej Total										
Banesë e zakonshme Conventional dwellings	1 008 243	302 197	43 256	126 203	124 962	171 605	120 156	119 864	2 769 100	718 380
Lloj tjetër banese Non-conven- tional dwellings	3 819	-	333	487	616	969	708	706	15 439	3 882
Banesë kolektive Collective living quarters	338	-	17	16	32	16	21	236	15 599	338
Gjithsej Total	545 304	143 506	29 805	76 618	78 006	103 646	62 224	51 499	1 498 843	409 612
Lloji i banesës Type of housing										
Urbane Urban										
Banesë e zakonshme Conventional dwellings	542 385	143 506	29 588	76 293	77 521	102 935	61 712	50 830	1 474 599	406 648
Lloj tjetër banese Non-conven- tional dwellings	2 616	-	203	312	458	697	494	452	10 585	2 661
Banesë kolektive Collective living quarters	303	-	14	13	27	14	18	217	13 659	303
Gjithsej Total	467 096	158 691	13 801	50 088	47 604	68 944	58 661	69 307	1 301 295	312 988
Lloji i banesës Type of housing										
Rurale Rural										
Banesë e zakonshme Conventional dwellings	465 858	158 691	13 668	49 910	47 441	68 670	58 444	69 034	1 294 501	311 732
Lloj tjetër banese Non-conven- tional dwellings	1 203	-	130	175	158	272	214	254	4 854	1 221
Banesë kolektive Collective living quarters	35	-	3	3	5	2	3	19	1 940	35

1.5.3 Banesat e zakonshme sipas statusit të banimit dhe zonës urbane dhe rurale
1.5.3 Conventional dwellings by occupancy status and urban and rural area

Statusi i banimit të banesës Occupancy status of the dwelling	Zona urbane dhe rurale Urban and rural area		
	Gjithsej Total	Urbane Urban	Rurale Rural
Gjithsej Total	1 008 243	542 385	465 858
Banesë e banuar nga persona me vendbanim të zakonshëm Dwelling usually inhabited by one or more persons	706 046	398 879	307 167
Banesë e banuar vetëm nga persona që nuk përfshihen në census Dwelling inhabited only by persons not object of the census	190	107	83
Banesë e destinuar për qëllime dytësore apo sezonale Dwelling for secondary purposes or seasonal use	83 493	39 796	43 697
Banesë e pabanuar Vacant dwelling	218 514	103 603	114 911

1.5.4 Banesat e banuara, numri i NJEF-ve dhe numri i banorëve sipas zonës urbane dhe rurale, sistemit të furnizimit me ujë dhe llojit të banesës
1.5.4 Inhabited dwellings, number of private households and number of occupants by urban and rural area, water supply system and type of housing

Zona urbane dhe rurale, sistemi i furnizimit me ujë Urban and rural area, water supply system		Lloji i banesës, banesat e banuara, numri i NJEF-ve dhe numri i banorëve Type of housing, inhabited dwellings, number of private households and number of occupants								
		Banesa të banuara gjithsej All inhabited dwellings			Banesë e zakonshme Conventional dwellings			Lloj tjetër banese Non-conventional dwellings		
		Banesat e banuara Inhabited dwellings	Numri i NJEF-ve Number of private households	Numri i banorëve Number of occupants	Banesat e banuara Inhabited dwellings	Numri i NJEF-ve Number of private households	Numri i banorëve Number of occupants	Banesat e banuara Inhabited dwellings	Numri i NJEF-ve Number of private households	Numri i banorëve Number of occupants
Gjithsej Total	709 865	722 262	2 784 539	706 046	718 380	2 769 100	3 819	3 882	15 439	
Rrjet ujësje - llësi brenda banesës Piped water in the dwelling	468 332	476 116	1 758 456	466 508	474 268	1 751 336	1 824	1 848	7 120	
Rrjet ujësje-llësi jashtë banesës, por në ndërtesë Piped water outside the dwelling, but in the building	77 798	79 206	316 124	77 467	78 867	314 749	331	339	1 375	
Rrjet ujësje-llësi jashtë ndërtesës Piped water outside the building	65 002	66 350	281 432	64 423	65 756	278 967	579	594	2 465	
Sistem i llojit tjetër Other system of water supply	79 753	81 202	346 985	79 381	80 822	345 342	372	380	1643	
Pa asnjë lloj sistemi No water supply system	18 980	19 388	81 542	18 267	18 667	78 706	713	721	2 836	

(vijon/continue)

1.5.4 Banesat e banuara, numri i NJEF-ve dhe numri i banorëve sipas zonës urbane dhe rurale, sistemit të furnizimit me ujë dhe llojit të banesës
1.5.4 Inhabited dwellings, number of private households and number of occupants by urban and rural area, water supply system and type of housing

Zona urbane dhe rurale, sistemi i furnizimit me ujë Urban and rural area, water supply system		Lloji i banesës, banesat e banuara, numri i NJEF-ve dhe numri i banorëve Type of housing, inhabited dwellings, number of private households and number of occupants								
		Banesa të banuara gjithsej All inhabited dwellings			Banesë e zakonshme Conventional dwellings			Lloj tjetër banese Non-conventional dwellings		
		Banesat e banuara Inhabited dwellings	Numri i NJEF-ve Number of private households	Numri i banorëve Number of occupants	Banesat e banuara Inhabited dwellings	Numri i NJEF-ve Number of private households	Numri i banorëve Number of occupants	Banesat e banuara Inhabited dwellings	Numri i NJEF-ve Number of private households	Numri i banorëve Number of occupants
Gjithsej Total		401 495	409 309	1 485 184	398 879	406 648	1 474 599	2 616	2 661	10 585
Urbane Urban	Rrjet ujësje-llësi brenda banesës Piped water in the dwelling	338 740	344 988	1 224 346	337 409	343 640	1 219 206	1 331	1 348	5 140
	Rrjet ujësje-llësi jashtë banesës, por në ndërtesë Piped water outside the dwelling, but in the building	26 299	26 935	102 995	26 079	26 708	102 084	220	227	911
	Rrjet ujësje-llësi jashtë ndërtesës Piped water outside the building	11 851	12 177	49 945	11 456	11 776	48 239	395	401	1 706
	Sistem i llojit tjetër Other system of water supply	19 609	20 098	86 615	19 400	19 881	85 654	209	217	961
	Pa asnjë lloj sistemi No water supply system	4 996	5 111	21 283	4 535	4 643	19 416	461	468	1 867

(vijon/continue)

1.5.4 Banesat e banuara, numri i NJEF-ve dhe numri i banorëve sipas zonës urbane dhe rurale, sistemit të furnizimit me ujë dhe llojit të banesës
1.5.4 Inhabited dwellings, number of private households and number of occupants by urban and rural area, water supply system and type of housing

Zona urbane dhe rurale, sistemi i furnizimit me ujë Urban and rural area, water supply system		Lloji i banesës, banesat e banuara, numri i NJEF-ve dhe numri i banorëve Type of housing, inhabited dwellings, number of private households and number of occupants								
		Banesa të banuara gjithsej All inhabited dwellings			Banesë e zakonshme Conventional dwellings			Lloj tjetër banese Non-conventional dwellings		
		Banesat e banuara Inhabited dwellings	Numri i NJEF-ve Number of private households	Numri i banorëve Number of occupants	Banesat e banuara Inhabited dwellings	Numri i NJEF-ve Number of private households	Numri i banorëve Number of occupants	Banesat e banuara Inhabited dwellings	Numri i NJEF-ve Number of private households	Numri i banorëve Number of occupants
Gjithsej Total		308 370	312 953	1 299 355	307 167	311 732	1 294 501	1 203	1 221	4 854
Rurale Rural	Rrjet ujësje-llësi brenda banesës Piped water in the dwelling	129 592	131 128	534 110	129 099	130 628	532 130	493	500	1 980
	Rrjet ujësje-llësi jashtë banesës, por në ndërtesë Piped water outside the dwelling, but in the building	51 499	52 271	213 129	51 388	5 2159	212 665	111	112	464
	Rrjet ujësje-llësi jashtë ndërtesës Piped water outside the building	53 151	54 173	231 487	52 967	53 980	230 728	184	193	759
	Sistem i llojit tjetër Other system of water supply	60 144	61 104	260 370	59 981	60 941	259 688	163	163	682
	Pa asnjë lloj sistemi No water supply system	13 984	14 277	602 59	13 732	14 024	59 290	252	253	969

1.5.5 Banesat e banuara, numri i NJEF-ve dhe numri i banorëve sipas zonës urbane dhe rurale, llojit të tualetit dhe llojit të banesës

1.5.5 Inhabited dwellings, number of private households and number of occupants by urban and rural area, type of toilet and type of housing

Zona urbane dhe rurale, lloji i tualetit Urban and rural area, type of toilet	Lloji i banesës, banesat e banuara, numri i NJEF-ve dhe numri i banorëve Type of housing, inhabited dwellings, number of private households and number of occupants								
	Banesa të banuara gjithsej All inhabited dwellings			Banesë e zakonshme Conventional dwellings			Lloj tjetër banese Non-conventional dwellings		
	Banesat e banuara Inhabited dwellings	Numri i NJEF-ve Number of private households	Numri i banorëve Number of occupants	Banesat e banuara Inhabited dwellings	Numri i NJEF-ve Number of private households	Numri i banorëve Number of occupants	Banesat e banuara Inhabited dwellings	Numri i NJEF-ve Number of private households	Numri i banorëve Number of occupants
Gjithsej Total	709 865	722 262	2 784 539	706 046	718 380	2 769 100	3 819	3 882	15 439
WC me ujë të rrjedhshëm brenda banesës Flush toilet inside the dwelling	544 616	553 561	2 079 722	542 658	551 578	2 072 009	1 958	1 983	7 713
WC me ujë të rrjedhshëm jashtë banesës, por brenda ndërtesës Flush toilet outside the dwelling, but inside the building	59 999	61 185	247 974	59 648	60 828	246 574	351	357	1 400
WC me ujë të rrjedhshëm jashtë ndërtesës Flush toilet outside the building	57 062	58 274	248 283	56 640	57 844	246 495	422	430	1 788
Tjetër lloj tualeti Other type of toilet	43 461	44 438	189 438	42 868	43 824	186 929	593	614	2 509
Asnjë lloj tualeti No toilet	4 727	4 804	19 122	4 232	4 306	17 093	495	498	2 029

(vijon/continue)

1.5.5 Banesat e banuara, numri i NJEF-ve dhe numri i banorëve sipas zonës urbane dhe rurale, llojit të tualetit dhe llojit të banesës

1.5.5 Inhabited dwellings, number of private households and number of occupants by urban and rural area, type of toilet and type of housing

Zona urbane dhe rurale, lloji i tualetit Urban and rural area, type of toilet		Lloji i banesës, banesat e banuara, numri i NJEF-ve dhe numri i banorëve Type of housing, inhabited dwellings, number of private households and number of occupants								
		Banesa të banuara gjithsej All inhabited dwellings			Banesë e zakonshme Conventional dwellings			Lloj tjetër banese Non-conventional dwellings		
		Banesat e banuara Inhabited dwellings	Numri i NJEF-ve Number of private households	Numri i banorëve Number of occupants	Banesat e banuara Inhabited dwellings	Numri i NJEF-ve Number of private households	Numri i banorëve Number of occupants	Banesat e banuara Inhabited dwellings	Numri i NJEF-ve Number of private households	Numri i banorëve Number of occupants
Gjithsej Total		401 495	409 309	1 485 184	398 879	406 648	1 474 599	2 616	2 661	10 585
Urbane Urban	WC me ujë të rrjedhshëm brenda banesës Flush toilet inside the dwelling	369 457	376 256	1 352 830	368 031	374 810	1 347 241	1 426	1 446	5 589
	WC me ujë të rrjedhshëm jashtë banesës, por brenda ndërtesës Flush toilet outside the dwelling, but inside the building	16 614	17 134	67 050	16 364	16 879	66 059	250	255	991
	WC me ujë të rrjedhshëm jashtë ndërtesës Flush toilet outside the building	8 439	8 701	35 331	8 182	8 439	34 236	257	262	1 095
	Tjetër lloj tualeti Other type of toilet	5 853	6 071	25 528	5 509	5 714	24 076	344	357	1 452
	Asnjë lloj tualeti No toilet	1 132	1 147	4 445	793	806	2 987	339	341	1 458

(vijon/continue)

1.5.5 Banesat e banuara, numri i NJEF-ve dhe numri i banorëve sipas zonës urbane dhe rurale, llojit të tualetit dhe llojit të banesës

1.5.5 Inhabited dwellings, number of private households and number of occupants by urban and rural area, type of toilet and type of housing

Zona urbane dhe rurale, lloji i tualetit Urban and rural area, type of toilet		Lloji i banesës, banesat e banuara, numri i NJEF-ve dhe numri i banorëve Type of housing, inhabited dwellings, number of private households and number of occupants								
		Banesa të banuara gjithsej All inhabited dwellings			Banesë e zakonshme Conventional dwellings			Lloj tjetër banese Non-conventional dwellings		
		Banesat e banuara Inhabited dwellings	Numri i NJEF-ve Number of private households	Numri i banorëve Number of occupants	Banesat e banuara Inhabited dwellings	Numri i NJEF-ve Number of private households	Numri i banorëve Number of occupants	Banesat e banuara Inhabited dwellings	Numri i NJEF-ve Number of private households	Numri i banorëve Number of occupants
Gjithsej Total		308 370	312 953	1 299 355	307 167	311 732	1 294 501	1 203	1 221	4 854
Rurale Rural	WC me ujë të rrjedhshëm brenda banesës Flush toilet inside the dwelling	175 159	177 305	726 892	174 627	176 768	724 768	532	537	2 124
	WC me ujë të rrjedhshëm jashtë banesës, por brenda ndërtesës Flush toilet outside the dwelling, but inside the building	43 385	44 051	180 924	43 284	43 949	180 515	101	102	409
	WC me ujë të rrjedhshëm jashtë ndërtesës Flush toilet outside the building	48 623	49 573	212 952	48 458	49 405	212 259	165	168	693
	Tjetër lloj tualeti Other type of toilet	37 608	38 367	163 910	37 359	38 110	162 853	249	257	1 057
	Asnjë lloj tualeti No toilet	3 595	3 657	14 677	3 439	3 500	14 106	156	157	571

1.5.6 Banesat e banuara sipas zonës urbane dhe rurale, numrit të dhomave dhe numrit të anëtarëve

1.5.6 Inhabited dwellings by urban and rural area, number of rooms and number of occupants

Zona urbane dhe rurale, numri i dhomave Urban and rural area, number of rooms		Banesa të banuara gjithsej All inhabited dwellings	Numri i anëtarëve Number of occupants					
			1	2	3	4	5	6+
Gjithsej Total	Gjithsej Total	709 865	43 589	126 690	125 578	172 574	120 864	120 570
	1	22 647	3 705	4 959	4 420	4 915	2 568	2 080
	2	203 631	18 282	43 600	41 678	50 981	28 209	20 881
	3	311 074	15 838	52 958	55 177	79 184	56 594	51 323
	4	127 301	4 437	18 638	18 519	28 392	24 770	32 545
	5	22 009	637	3 040	2 906	4 658	4 356	6 412
	6	14 174	419	2 130	1 772	2 713	2 745	4 395
	7	3 042	87	435	394	614	529	983
	8+	5 987	184	930	712	1 117	1 093	1 951
Urbane Urban	Gjithsej Total	401 495	29 791	76 605	77 979	103 632	62 206	51 282
	1	14 432	2 624	3 350	2 892	3 036	1 453	1 077
	2	132 432	13 400	30 310	29 392	34 038	15 879	9 413
	3	176 098	10 885	31 860	33 676	47 208	29 556	22 913
	4	56 247	2 254	8 084	8 984	14 300	10 827	11 798
	5	10 847	306	1 442	1 540	2 602	2 221	2 736
	6	6 781	184	923	888	1 468	1 373	1 945
	7	1 544	34	202	218	346	288	456
	8+	3 114	104	434	389	634	609	944
Rurale Rural	Gjithsej Total	308 370	13 798	50 085	47 599	68 942	58 658	69 288
	1	8 215	1 081	1 609	1 528	1 879	1 115	1 003
	2	71 199	4 882	13 290	12 286	16 943	12 330	11 468
	3	134 976	4 953	21 098	21 501	31 976	27 038	28 410
	4	71 054	2 183	10 554	9 535	14 092	13 943	20 747
	5	11 162	331	1 598	1 366	2 056	2 135	3 676
	6	7 393	235	1 207	884	1 245	1 372	2 450
	7	1 498	53	233	176	268	241	527
	8+	2 873	80	496	323	483	484	1 007

1.5.7 Banesat e banuara sipas zonës urbane dhe rurale, sipërfaqes dhe numrit të anëtarëve
1.5.7 Inhabited dwellings by urban and rural area, surface area and number of occupants

Zona urbane dhe rurale, sipërfaqja Urban and rural area, surface area		Banesa të banuara gjithsej All inhabited dwellings	Numri i anëtarëve Number of occupants					
			1	2	3	4	5	6 +
Gjithsej Total	Gjithsej Total	709 865	43 589	126 690	125 578	172 574	120 864	120 570
	Më pak se 40m ² Less than 40 m ²	217 984	19 177	44 051	41 778	53 389	32 799	26 790
	40-69 m ²	315 340	16 534	54 616	53 975	75 255	56 321	58 639
	70-99 m ²	121 726	5 913	20 181	21 049	30 191	21 498	22 894
	100-129 m ²	40 880	1 521	5 833	6 743	10 331	7 594	8 858
	Mbi 130 m ² 130 m ² and over	13 935	444	2 009	2 033	3 408	2 652	3 389
Urbane Urban	Gjithsej Total	401 495	29 791	76 605	77 979	103 632	62 206	51 282
	Më pak se 40m ² Less than 40 m ²	128 943	13 049	27 831	26 840	32 490	17 089	11 644
	40-69 m ²	159 832	10 994	30 304	30 438	40 671	25 511	21 914
	70-99 m ²	77 499	4 377	13 458	14 585	20 848	13 050	11 181
	100-129 m ²	25 699	1 048	3 664	4 630	7 099	4 718	4 540
	Mbi 130 m ² 130 m ² and over	9 522	323	1 348	1 486	2 524	1 838	2 003
Rurale Rural	Gjithsej Total	308 370	13 798	50 085	47 599	68 942	58 658	69 288
	Më pak se 40m ² Less than 40 m ²	89 041	6 128	16 220	14 938	20 899	15 710	15 146
	40-69 m ²	155 508	5 540	24 312	23 537	34 584	30 810	36 725
	70-99 m ²	44 227	1 536	6 723	6 464	9 343	8 448	11 713
	100-129 m ²	15 181	473	2 169	2 113	3 232	2 876	4 318
	Mbi 130 m ² 130 m ² and over	4 413	121	661	547	884	814	1 386

1.5.8 Banesat e banuara, numri i NJEF-ve dhe numri i banorëve sipas zonës urbane dhe rurale, llojit të ngrohjes dhe llojit të banesës

1.5.8 Inhabited dwellings, number of private households and number of occupants by urban and rural area, type of heating and type of housing

Zona urbane dhe rurale, lloji i ngrohjes Urban and rural area, type of heating		Lloji i banesës, banesat e banuara, numri i NJEF-ve dhe numri i banorëve Type of housing, inhabited dwellings, number of private households and number of occupants							
		Banesa të banuara gjithsej All inhabited dwellings			Banesë e zakonshme Conventional dwellings			Lloj tjetër banese Non-conventional dwellings	
		Banesat e banuara Inhabited dwellings	Numri i NJEF-ve Number of private households	Numri i banorëve Number of occupants	Banesat e banuara Inhabited dwellings	Numri i NJEF-ve Number of private households	Numri i banorëve Number of occupants	Banesat e banuara Inhabited dwellings	Numri i NJEF-ve Number of private households
Gjithsej Total	709 865	722 262	2 784 539	706 046	718 380	2 769 100	3 819	3 882	15 439
Ngrohje qendrore në ndërtesë Common heating in the building	8 235	8 373	33 190	8 221	8 359	33 130	14	14	60
Ngrohje qendrore individuale në banesë Separate central heating in the dwelling	14 368	14 565	53 227	14 338	14 535	53 126	30	30	101
Stufë Stove	448 736	457 463	1 857 605	446 526	455 213	1 848 360	2 210	2 250	9 245
Oxhak Fireplace	31 320	31 717	121 447	31 238	31 633	121 102	82	84	345
Ngrohës elektrik Electric heater	60 823	61 586	205 208	60 581	61 339	204 276	242	247	932
Kondicioner Air conditioner	42 731	43 081	146 395	42 702	43 052	146 296	29	29	99
Lloj tjetër ngrohje Other type of heating	61 477	62 522	226 869	61 292	62 336	226 141	185	186	728
Pa ngrohje No heating	42 175	42 955	140 598	41 148	41 913	136 669	1 027	1 042	3 929

(vijon/continue)

1.5.8 Banesat e banuara, numri i NJEF-ve dhe numri i banorëve sipas zonës urbane dhe rurale, llojit të ngrohjes dhe llojit të banesës

1.5.8 Inhabited dwellings, number of private households and number of occupants by urban and rural area, type of heating and type of housing

		Lloji i banesës, banesat e banuara, numri i NJEF-ve dhe numri i banorëve								
		Type of housing, inhabited dwellings, number of private households and number of occupants								
Zona urbane dhe rurale, lloji i ngrohjes Urban and rural area, type of heating	Banesa të banuara gjithsej All inhabited dwellings			Banesë e zakonshme Conventional dwellings			Lloj tjetër banese Non-conventional dwellings			
	Banesat e banuara Inhabited dwellings	Numri i NJEF-ve Number of private households	Numri i banorëve Number of occupants	Banesat e banuara Inhabited dwellings	Numri i NJEF-ve Number of private households	Numri i banorëve Number of occupants	Banesat e banuara Inhabited dwellings	Numri i NJEF-ve Number of private households	Numri i banorëve Number of occupants	
	Gjithsej Total	401 495	409 309	1 485 184	398 879	406 648	1 474 599	2 616	2 661	10 585
Urbane Urban	Ngrohje qëndrore në ndërtesë Common heating in the building	5 241	5 343	20 762	5 235	5 337	20 743	6	6	19
	Ngrohje qëndrore individuale në banesë Separate central heating in the dwelling	12 222	12 404	45 018	12 194	12 376	44 922	30	30	101
	Stufë Stove	198 670	203 386	778 902	197 115	201 799	772 385	1 555	1 587	6 517
	Oxhak Fireplace	9 799	9 970	38 527	9 762	9 933	38 365	37	37	162
	Ngrohës elektrik Electric heater	53 187	53 877	177 126	52 959	53 644	176 241	228	233	885
	Kondicioner Air conditioner	38 773	39 102	132 051	38 749	39 078	131 970	24	24	81
	Lloj tjetër ngrohje Other type of heating	51 815	52 781	189 516	51 673	52 638	188 957	142	143	559
	Pa ngrohje No heating	31 788	32 446	103 282	31 192	31 843	101 016	596	603	2 266

(vijen/continue)

1.5.8 Banesat e banuara, numri i NJEF-ve dhe numri i banorëve sipas zonës urbane dhe rurale, llojit të ngrohjes dhe llojit të banesës

1.5.8 Inhabited dwellings, number of private households and number of occupants by urban and rural area, type of heating and type of housing

Zona urbane dhe rurale, lloji i ngrohjes Urban and rural area, type of heating		Lloji i banesës, banesat e banuara, numri i NJEF-ve dhe numri i banorëve Type of housing, inhabited dwellings, number of private households and number of occupants								
		Banesa të banuara gjithsej All inhabited dwellings			Banesë e zakonshme Conventional dwellings			Lloj tjetër banese Non-conventional dwellings		
		Banesat e banuara Inhabited dwellings	Numri i NJEF-ve Number of private households	Numri i banorëve Number of occupants	Banesat e banuara Inhabited dwellings	Numri i NJEF-ve Number of private households	Numri i banorëve Number of occupants	Banesat e banuara Inhabited dwellings	Numri i NJEF-ve Number of private households	Numri i banorëve Number of occupants
Gjithsej Total		308 370	312 953	1 299 355	307 167	311 732	1 294 501	1 203	1 221	4 854
Rurale Rural	Ngrohje qendrore në ndërtesë Common heating in the building	2 994	3 030	12 428	2 986	3 022	12 387	8	8	41
	Ngrohje qendrore individuale në banesë Separate central heating in the dwelling	2 146	2 161	8 209	2 144	2 159	8 204	-	-	
	Stufë Stove	250 066	254 077	1 078 703	249 411	253 414	1 075 975	655	663	2 728
	Oxhak Fireplace	21 521	21 747	82 920	21 476	21 700	82 737	45	47	183
	Ngrohës elektrik Electric heater	7 636	7 709	28 082	7 622	7 695	28 035	14	14	47
	Kondicioner Air conditioner	3 958	3 979	14 344	3 953	3 974	14 326	5	5	18
	Lloj tjetër ngrohje Other type of heating	9 662	9 741	37 353	9 619	9 698	37 184	43	43	169
	Pa ngrohje No heating	10 387	10 509	37 316	9 956	10 070	35 653	431	439	1 663

2.1.1 Popullsia banuese, sipërfaqja dhe dendësia sipas qarqeve

2.1.1 Resident population, surface and density by prefecture

Qarqet Prefecture	Popullsia banuese Resident population	Sipërfaqja (km ²) Surface (km ²)	Dendësia (banorë/km ²) Density (inhabitants/km ²)
Gjithsej Total	2 800 138	28 748	97
Berat	141 944	1 798	79
Dibër	137 047	2 586	53
Durrës	262 785	766	343
Elbasan	295 827	3 199	92
Fier	310 331	1 890	164
Gjirokastrë	72 176	2 884	25
Korçë	220 357	3 711	59
Kukës	85 292	2 374	36
Lezhë	134 027	1 620	83
Shkodër	215 347	3 562	60
Tiranë	749 365	1 652	454
Vlorë	175 640	2 706	65

2.1.2 Ndërtesat për qëllime banimi dhe banesat sipas qarqeve dhe llojit të banesave*

2.1.2 Buildings for residential purposes and dwellings by prefectures and type of dwellings*

Qarqet Prefecture	Ndërtesat Buildings	Banesat Dwellings			
		Njësitë e banimit gjithsej Total housing units	Banesa të zakonshme të banuara Inhabited conventional dwellings	Banesa të zakonshme jo të banuara Non-inhabited conventional dwellings	Banesa jo të zakonshme Non-conventional dwellings
Gjithsej Total	598 267	1 012 062	706 046	302 197	3 819
Berat	36 488	53 228	37 945	15 207	76
Dibër	29 524	39 782	28 716	10 835	231
Durrës	56 052	102 781	65 356	37 087	338
Elbasan	64 129	91 957	70 919	20 672	366
Fier	75 444	109 221	80 824	28 044	353
Gjirokastrë	26 037	37 119	20 991	15 962	166
Korçë	52 572	80 932	58 550	22 168	214
Kukës	16 465	23 030	16 522	6 412	96
Lezhë	30 153	45 419	31 314	13 830	275
Shkodër	48 633	70 397	53 071	16 998	328
Tiranë	110 283	263 005	191 556	70 347	1 102
Vlorë	52 487	95 191	50 282	44 635	274

(*) nuk përfshihen banesat kolektive

(*) collective living quarters are not included

2.1.3 Popullsia banuese sipas gjinisë, grupmoshës dhe qarqeve
2.1.3 Resident population by sex, age group and prefecture

Gjinia dhe grup mosha Sex and age group	Qarqet Prefecture												
	Gjithsej Total	Berat	Dibër	Durrës	Elbasan	Fier	Gjirokastrë	Korçë	Kukës	Lezhë	Shkodër	Tiranë	Vlorë
Gjithsej Total	2 800 138	1 41 944	1 37 047	2 62 785	2 95 827	3 10 331	72 176	2 20 357	85 292	1 34 027	2 15 347	7 49 365	1 75 640
0-4	163 493	7 425	8 964	16 394	17 429	16 986	3 253	11 540	5 973	7 927	11 819	46 520	9 263
5-9	181 697	8 613	10 842	17 939	18 985	19 336	3 623	12 578	7 794	9 084	14 953	47 519	10 431
10-14	233 376	11 753	14 423	22 170	25 997	25 541	5 176	16 673	9 901	12 431	19 747	56 151	13 413
15-19	268 746	12 920	15 597	25 366	30 346	29 251	5 736	18 598	10 031	14 106	22 207	69 294	15 294
20-24	243 645	10 612	12 550	23 315	26 888	23 176	5 347	17 340	7 754	11 152	17 806	73 581	14 124
25-29	191 906	8 389	9 264	17 989	20 690	18 624	4 577	14 433	6 183	8 673	12 500	59 388	11 196
30-34	163 975	7 621	7 686	15 413	17 357	16 592	3 636	12 383	5 172	7 248	11 133	50 385	9 349
35-39	167 499	8 433	7 922	15 674	18 385	18 035	3 746	12 760	5 061	7 958	11 956	48 060	9 509
40-44	186 451	10 117	8 958	17 444	19 649	22 271	4 766	14 323	5 541	9 165	14 054	48 908	11 255
45-49	192 924	10 645	9 195	18 110	20 157	23 508	5 444	15 879	5 183	9 298	14 834	48 608	12 063
50-54	195 480	11 182	8 536	18 039	20 141	24 017	6 038	16 839	4 540	9 042	15 033	48 688	13 385
55-59	162 745	9 509	6 259	14 837	16 420	19 426	5 093	14 601	3 061	7 031	12 386	42 256	11 866
60-64	130 616	7 546	4 546	11 963	13 217	16 116	4 182	11 503	2 306	5 673	10 111	33 302	10 151
65-69	103 332	5 832	3 805	9 601	10 550	12 405	3 188	9 553	2 182	5 036	8 827	25 187	7 166
70-74	92 497	5 094	3 755	8 490	8 442	10 792	3 442	9 048	1 979	4 294	7 693	22 305	7 163
75-79	63 818	3 201	2 456	5 441	5 704	7 303	2 503	6 323	1 382	3 087	5 496	15 570	5 352
80-84	35 085	1 721	1 298	2 843	3 139	4 169	1 457	3 732	743	1 666	2 919	8 561	2 837
85-89	14 738	757	557	1 112	1 481	1 766	612	1 598	274	629	1 196	3 532	1 224
90+	8 115	574	434	645	850	1 017	357	653	232	527	677	1 550	599

(vijon/continue)

2.1.3 Popullsia banuese sipas gjinisë, grupmoshës dhe qarqeve
2.1.3 Resident population by sex, age group and prefecture

Gjinia dhe grup mosha Sex and age group	Qarqet Prefecture												
	Gjithsej Total	Berat	Dibër	Durrës	Elbasan	Fier	Gjirokastrë	Korçë	Kukës	Lezhë	Shkodër	Tiranë	Vlorë
Meshkuj Male	1 403 059	71 460	69 825	132 289	148 791	156 959	36 542	111 325	42 999	67 097	106 851	370 587	88 334
0-4	85 712	3 867	4 806	8 762	8 897	9 004	1 714	6 017	3 169	4 210	6 217	24 283	4 766
5-9	95 590	4 457	5 890	9 491	9 857	10 301	1 877	6 532	4 128	4 920	7 821	24 814	5 502
10-14	120 409	5 994	7 408	11 441	13 346	13 157	2 655	8 649	5 152	6 396	10 136	29 071	7 004
15-19	135 790	6 613	8 121	12 934	15 297	15 065	2 926	9 577	5 218	7 065	11 137	34 029	7 808
20-24	128 132	6 009	7 048	12 170	14 675	13 067	3 065	9 436	4 093	5 980	9 498	35 666	7 425
25-29	98 765	4 507	4 956	9 198	11 021	9 825	2 506	7 947	3 149	4 481	6 367	28 913	5 895
30-34	79 437	3 724	3 697	7 484	8 554	8 044	1 859	6 262	2 335	3 513	5 174	24 281	4 510
35-39	78 883	3 895	3 581	7 473	8 633	8 304	1 718	6 111	2 332	3 603	5 319	23 391	4 523
40-44	88 932	4 659	4 185	8 401	9 472	10 516	2 178	6 865	2 602	4 350	6 402	23 841	5 461
45-49	94 636	5 303	4 576	8 917	9 918	11 518	2 696	7 698	2 627	4 516	7 127	23 904	5 836
50-54	97 780	5 562	4 411	8 952	9 950	12 057	3 011	8 423	2 346	4 572	7 442	24 257	6 797
55-59	81 455	4 707	3 188	7 440	8 153	9 790	2 726	7 308	1 531	3 483	6 193	20 879	6 057
60-64	65 846	3 849	2 323	6 047	6 780	8 154	2 123	5 701	1 054	2 824	5 171	16 708	5 112
65-69	52 062	3 022	1 884	4 825	5 367	6 416	1 653	4 782	1 034	2 485	4 355	12 616	3 623
70-74	45 369	2 588	1 791	4 252	4 065	5 391	1 660	4 355	989	2 127	3 771	10 879	3 501
75-79	31 158	1 601	1 145	2 657	2 754	3 646	1 242	3 121	743	1 462	2 717	7 453	2 617
80-84	15 426	685	518	1 249	1 366	1 845	617	1 767	328	724	1 348	3 742	1 237
85-89	5 267	246	175	380	469	600	221	580	104	233	419	1 364	476
90+	2 410	172	122	216	217	259	95	194	65	153	237	496	184

(vijon/continue)

2.1.3 Popullsia banuese sipas gjinisë, grupmoshës dhe qarqeve

2.1.3 Resident population by sex, age group and prefecture

Gjinia dhe grup mosha Sex and age group	Qarqet Prefecture												
	Gjithsej Total	Berat	Dibër	Durrës	Elbasan	Fier	Gjirokastrë	Korçë	Kukës	Lezhë	Shkodër	Tiranë	Vlorë
Femra Female	1 397 079	70 484	67 222	130 496	147 036	153 372	35 634	109 032	42 293	66 930	108 496	378 778	87 306
0-4	77 781	3 558	4 158	7 632	8 532	7 982	1 539	5 523	2 804	3 717	5 602	22 237	4 497
5-9	86 107	4 156	4 952	8 448	9 128	9 035	1 746	6 046	3 666	4 164	7 132	22 705	4 929
10-14	112 967	5 759	7 015	10 729	12 651	12 384	2 521	8 024	4 749	6 035	9 611	27 080	6 409
15-19	132 956	6 307	7 476	12 432	15 049	14 186	2 810	9 021	4 813	7 041	11 070	35 265	7 486
20-24	115 513	4 603	5 502	11 145	12 213	10 109	2 282	7 904	3 661	5 172	8 308	37 915	6 699
25-29	93 141	3 882	4 308	8 791	9 669	8 799	2 071	6 486	3 034	4 192	6 133	30 475	5 301
30-34	84 538	3 897	3 989	7 929	8 803	8 548	1 777	6 121	2 837	3 735	5 959	26 104	4 839
35-39	88 616	4 538	4 341	8 201	9 752	9 731	2 028	6 649	2 729	4 355	6 637	24 669	4 986
40-44	97 519	5 458	4 773	9 043	10 177	11 755	2 588	7 458	2 939	4 815	7 652	25 067	5 794
45-49	98 288	5 342	4 619	9 193	10 239	11 990	2 748	8 181	2 556	4 782	7 707	24 704	6 227
50-54	97 700	5 620	4 125	9 087	10 191	11 960	3 027	8 416	2 194	4 470	7 591	24 431	6 588
55-59	81 290	4 802	3 071	7 397	8 267	9 636	2 367	7 293	1 530	3 548	6 193	21 377	5 809
60-64	64 770	3 697	2 223	5 916	6 437	7 962	2 059	5 802	1 252	2 849	4 940	16 594	5 039
65-69	51 270	2 810	1 921	4 776	5 183	5 989	1 535	4 771	1 148	2 551	4 472	12 571	3 543
70-74	47 128	2 506	1 964	4 238	4 377	5 401	1 782	4 693	990	2 167	3 922	11 426	3 662
75-79	32 660	1 600	1 311	2 784	2 950	3 657	1 261	3 202	639	1 625	2 779	8 117	2 735
80-84	19 659	1 036	780	1 594	1 773	2 324	840	1 965	415	942	1 571	4 819	1 600
85-89	9 471	511	382	732	1 012	1 166	391	1 018	170	396	777	2 168	748
90+	5 705	402	312	429	633	758	262	459	167	374	440	1 054	415

2.1.4 Popullsia banuese sipas gjinisë, qarqeve dhe gjendjes civile
2.1.4 Resident population by sex, prefecture and marital status

Gjinia dhe qarqet Sex and prefecture		Gjendja civile Marital status				
		Gjithsej Total	Beqar/e Never married	I/E Martuar Married	I/E divorcuar ose i/e ndarë, por ligjërisht i/e martuar Divorced or separated, but still legally married	I/E ve Widowed
Gjithsej Total	Gjithsej Total	2 800 138	1 190 569	1 452 966	20 282	136 321
	Berat	141 944	54 764	79 190	953	7 037
	Dibër	137 047	65 261	65 318	486	5 982
	Durrës	262 785	112 185	136 889	1 767	11 944
	Elbasan	295 827	126 747	153 691	1 785	13 604
	Fier	310 331	121 342	172 796	1 684	14 509
	Gjirokastër	72 176	26 305	40 808	633	4 430
	Korçë	220 357	83 329	122 004	1 993	13 031
	Kukës	85 292	44 830	36 969	259	3 234
	Lezhë	134 027	59 701	67 023	710	6 593
	Shkodër	215 347	94 599	107 299	1 331	12 118
	Tiranë	749 365	332 528	375 599	6 959	34 279
Vlorë	175 640	68 978	95 380	1 722	9 560	
Meshkuj Male	Gjithsej Total	1 403 059	654 566	719 836	6 839	21 818
	Berat	71 460	30 942	39 015	351	1 152
	Dibër	69 825	36 413	32 373	155	884
	Durrës	132 289	62 099	67 739	516	1 935
	Elbasan	148 791	70 001	75 979	593	2 218
	Fier	156 959	68 786	85 123	602	2 448
	Gjirokastër	36 542	15 193	20 359	286	704
	Korçë	111 325	47 334	60 724	792	2 475
	Kukës	42 999	24 216	18 304	84	395
	Lezhë	67 097	32 582	33 237	237	1 041
	Shkodër	106 851	51 371	53 207	421	1 852
	Tiranë	370 587	177 035	186 204	2 115	5 233
Vlorë	88 334	38 594	47 572	687	1 481	
Femra Female	Gjithsej Total	1 397 079	536 003	733 130	13 443	114 503
	Berat	70 484	23 822	40 175	602	5 885
	Dibër	67 222	28 848	32 945	331	5 098
	Durrës	130 496	50 086	69 150	1 251	10 009
	Elbasan	147 036	56 746	77 712	1 192	11 386
	Fier	153 372	52 556	87 673	1 082	12 061
	Gjirokastër	35 634	11 112	20 449	347	3 726
	Korçë	109 032	35 995	61 280	1 201	10 556
	Kukës	42 293	20 614	18 665	175	2 839
	Lezhë	66 930	27 119	33 786	473	5 552
	Shkodër	108 496	43 228	54 092	910	10 266
	Tiranë	378 778	155 493	189 395	4 844	29 046
Vlorë	87 306	30 384	47 808	1 035	8 079	

2.1.5 Popullsia banuese në banesa kolektive sipas qarqeve dhe gjinisë

2.1.5 Resident institutional population by prefecture and sex

Qarqet Prefecture	Gjinia Sex		
	Gjithsej Total	Meshkuj Male	Femra Female
Gjithsej Total	15 599	7 310	8 289
Berat	142	108	34
Dibër	214	206	8
Durrës	865	774	91
Elbasan	1 226	1 012	214
Fier	87	62	25
Gjirokastrë	184	86	98
Korçë	691	465	226
Kukës	24	16	8
Lezhë	744	660	84
Shkodër	1 594	367	1 227
Tiranë	8 726	3 001	5 725
Vlorë	1 102	553	549

2.1.6 Popullsia banuese sipas qarkut të vendbanimit të zakonshëm më 1 Tetor 2011 dhe qarkut të vendbanimit të zakonshëm më 1 Prill 2001

2.1.6 Resident population by prefecture of usual residence on 1 October 2011 and prefecture of usual residence on 1 April 2001

Qarku 2011 Prefecture 2011	Qarku 2001 Prefecture 2001											
	Berat	Dibër	Durrës	Elbasan	Fier	Gjirokastrë	Korçë	Kukës	Lezhë	Shkodër	Tiranë	Vlorë
Berat	113 619	283	154	673	2 123	398	636	450	59	58	418	2 852
Dibër	569	109 558	154	774	1 168	816	280	205	173	102	265	140
Durrës	3 098	10 064	184 189	4 772	2 045	1 066	2 055	3 649	2 160	1 978	2 791	381
Elbasan	664	534	362	240 253	1 418	194	2 320	717	345	1 384	1 141	278
Fier	3 023	588	339	2 084	247 168	2 384	808	1 685	225	443	1 626	2 832
Gjirokastrë	401	177	69	134	529	58 754	220	92	65	85	780	287
Korçë	609	624	241	2 258	964	194	179 979	430	190	427	589	463
Kukës	102	255	117	95	212	99	102	67 576	181	409	326	73
Lezhë	1 152	1 936	868	2 230	315	161	392	356	98 198	4 016	2 241	143
Shkodër	421	1 046	1 881	416	718	581	475	945	1 356	172 386	869	462
Tiranë	9 811	21 279	6 048	10 120	13 968	7 527	10 985	13 965	5 230	8 159	506 898	5 088
Vlorë	1 405	248	248	825	2 200	2 002	521	623	272	552	894	133 022

2.1.7 Popullsia banuese e cila ka ndryshuar vendbanimin e zakonshëm brenda Shqipërisë, që nga 1 Janar 2010, sipas qarkut të vendbanimit të zakonshëm më 1 Tetor 2011 dhe 2010

2.1.7 Resident population who changed their place of usual residence within Albania since 1 January 2010 by prefecture of usual residence on 1 October 2011 and 2010

Qarku 2011 Prefecture 2011	Qarku 2010 Prefecture 2010											
	Berat	Dibër	Durrës	Elbasan	Fier	Gjirokastrë	Korçë	Kukës	Lezhë	Shkodër	Tiranë	Vlorë
Berat	437	(*)	29	48	69	20	17	(*)	(*)	6	135	65
Dibër	(*)	633	34	16	16	(*)	(*)	11	10	18	117	(*)
Durrës	147	524	646	309	103	53	117	197	137	92	234	16
Elbasan	48	31	57	1 258	113	7	105	20	9	24	115	25
Fier	148	26	39	193	1 472	83	38	15	18	19	207	151
Gjirokastrë	31	(*)	20	17	37	288	14	(*)	(*)	6	66	45
Korçë	53	25	49	160	35	17	1 208	15	20	10	177	18
Kukës	(*)	7	35	7	12	(*)	(*)	404	6	42	89	(*)
Lezhë	21	52	81	27	26	11	19	10	897	266	77	8
Shkodër	19	62	75	34	56	(*)	26	113	146	956	126	(*)
Tiranë	879	1 695	661	913	1 608	541	1 060	974	519	664	2 614	630
Vlorë	153	42	38	76	270	174	47	13	29	30	175	704

2.1.8 Popullsia banuese Shqiptare që ka jetuar ndonjëherë jashtë shtetit dhe është kthyer pas 1 Janar 2001, sipas qarkut të vendbanimit të zakonshëm dhe shtetit të vendbanimit të mëparshëm

2.1.8 Resident Albanian citizens ever-residing abroad who returned after 1 January 2001 by current prefecture of residence and country of previous residence

Qarqet Prefectures	Shteti i vendbanimit të mëparshëm Country of previous residence										
	Greqi Greece	Itali Italy	Britania e Madhe United Kingdom	SHBA USA	Gjermani Germany	Turqi Turkey	Kanada Canada	Belgjikë Belgium	Kosovë Kosovo	Francë France	Të tjera Others
Gjithsej Total	86 417	34 525	4 877	3 505	2 207	1 496	824	756	701	624	3 895
Berat	5 372	910	94	66	39	129	(*)	18	(*)	17	86
Dibër	1 994	1 204	238	24	23	16	(*)	7	(*)	12	64
Durrës	4 871	5 428	382	127	214	105	17	42	58	38	216
Elbasan	8 990	2 264	226	104	82	91	41	20	18	23	226
Fier	12 399	3 277	236	194	74	91	32	40	14	18	140
Gjirokastrë	4 175	205	44	56	11	(*)	8	6	(*)	(*)	36
Korçë	10 283	755	54	496	72	57	56	12	17	29	249
Kukës	456	222	244	25	30	(*)	(*)	19	35	(*)	62
Lezhë	3 773	2 504	242	95	48	11	11	30	31	11	81
Shkodër	2 446	3 612	610	332	210	103	56	198	27	43	256
Tiranë	18 257	10 588	2 359	1 845	1 336	820	576	332	478	384	2 345
Vlorë	13 401	3 556	148	141	68	53	19	32	19	38	134

(*) vlerë e fshehur për arsye konfidencialiteti
(*) value hidden for confidentiality reasons

2.2.1 Popullsia 10 vjeç e lart sipas gjinisë, qarqeve, ndjekjes së shkollës, alfabetizmit, dhe nivelit arsimor të arritur

2.2.1 Population aged 10 years and over by sex, prefecture, education attendance, literacy and educational attainment

Gjinia dhe qarqet Sex and prefecture	Gjithsej Total	Nuk kanë ndjekur asnjeherë shkollën Never attended school			Kanë ndjekur ose janë duke ndjekur shkollën Attending or attended school					
		Dinë shkrim e këndim Literate	Analfabetë Illiterate	Pa diplomë Without diploma	Filllore Primary	7/8/9 vjeçare Lower Secondary	E mesme Upper Secondary	Niveli i parë i arsimit të lartë First stage of tertiary	Niveli i dytë i arsimit të lartë Second stage of tertiary	
Gjithsej Total	2 454 948	29 755	63 475	30 416	366 748	1 004 414	697 501	258 938	3 701	
Berat	125 906	1 048	3 858	1 729	21 417	56 009	34 106	7 681	58	
Dibër	117 241	868	3 567	2 135	21 832	58 544	24 969	5 292	34	
Durrës	228 452	2 540	5 336	2 311	32 319	101 063	64 933	19 776	174	
Elbasan	259 413	3 474	8 953	3 318	41 479	121 319	62 203	18 469	198	
Fier	274 009	2 557	8 217	3 308	41 747	125 190	74 713	18 126	151	
Gjirokastrë	65 300	836	1 625	847	10 465	24 113	19 401	7 936	77	
Korçë	196 239	2 244	4 792	2 397	32 855	83 973	52 947	16 871	160	
Kukës	71 525	646	1 593	1 249	12 797	32 739	17 930	4 547	24	
Lezhë	117 016	1 472	4 150	1 459	19 767	52 301	31 011	6 790	66	
Shkodër	188 575	1 776	5 284	2 791	31 124	83 418	48 914	15 062	206	
Tiranë	655 326	10 244	11 858	6 493	79 008	205 463	218 823	121 091	2 346	
Vlorë	155 946	2 050	4 242	2 379	21 938	60 282	47 551	17 297	207	
Gjithsej Total	1 221 757	14 942	20 049	14 950	170 748	485 279	387 068	126 503	2 218	
Berat	63 136	456	1 206	823	10 037	27 526	19 354	3 693	41	
Dibër	59 129	476	1 072	1 100	10 277	28 788	14 626	2 767	23	
Durrës	114 036	1 478	1 627	1 131	15 009	48 586	36 161	9 944	100	
Elbasan	130 037	1 948	2 888	1 665	19 620	59 873	35 717	8 207	119	
Fier	137 654	1 127	2 604	1 616	19 476	60 923	42 965	8 846	97	
Gjirokastrë	32 951	365	508	402	4 618	11 709	11 147	4 154	48	
Korçë	98 776	1 168	1 640	1 157	15 157	41 249	30 087	8 221	97	
Kukës	35 702	272	479	634	6 197	15 007	10 722	2 373	18	
Lezhë	57 967	980	1 256	756	9 188	25 374	17 077	3 292	44	
Shkodër	92 813	726	1 732	1 402	14 718	39 744	27 384	7 009	98	
Tiranë	321 490	4 936	3 828	3 122	36 629	96 351	115 810	59 386	1 428	
Vlorë	78 066	1 010	1 209	1 142	9 822	30 149	26 018	8 611	105	

(vijon/continue)

2.2.1 Popullsia 10 vjeç e lart sipas qarqeve, gjinisë, ndjekjes së shkollës, alfabetizimit, dhe nivelit arsimor të arritur

2.2.1 Population aged 10 years and over by prefecture, sex, education attendance, literacy and educational attainment

Gjinia dhe qarqet Sex and prefecture	Gjithsej Total	Nuk kanë ndjekur asnjeherë shkollën Never attended school			Kanë ndjekur ose janë duke ndjekur shkollën Attending or attended school					
		Dinë shkrim e këndim Literate	Analfabetë Illiterate	Pa diplomë Without diploma	Filllore Primary	7/8/9 vjeçare Lower Secondary	E mesme Upper Secondary	Niveli i parë i arsimit të lartë First stage of tertiary	Niveli i dytë i arsimit të lartë Second stage of tertiary	
	Gjithsej Total	1 233 191	14 813	43 426	15 466	196 000	519 135	310 433	132 435	1 483
Femra Female	Berat	62 770	592	2 652	906	11 380	28 483	14 752	3 988	17
	Dibër	58 112	392	2 495	1 035	11 555	29 756	10 343	2 525	11
	Durrës	114 416	1 062	3 709	1 180	17 310	52 477	28 772	9 832	74
	Elbasan	129 376	1 526	6 065	1 653	21 859	61 446	26 486	10 262	79
	Fier	136 355	1 430	5 613	1 692	22 271	64 267	31 748	9 280	54
	Gjirokastrë	32 349	471	1 117	445	5 847	12 404	8 254	3 782	29
	Korçë	97 463	1 076	3 152	1 240	17 698	42 724	22 860	8 650	63
	Kukës	35 823	374	1 114	615	6 600	17 732	7 208	2 174	6
	Lezhë	59 049	492	2 894	703	10 579	26 927	13 934	3 498	22
	Shkodër	95 762	1 050	3 552	1 389	16 406	43 674	21 530	8 053	108
	Tiranë	333 836	5 308	8 030	3 371	42 379	109 112	103 013	61 705	918
	Vlorë	77 880	1 040	3 033	1 237	12 116	30 133	21 533	8 686	102

Shënim: Niveli i parë i arsimit të lartë përfshin: DNP, DND, Universitar me sistemin e vjetër, studime pasuniversitare/master; Niveli i dytë i arsimit të lartë përfshin Doktoraturën (PhD)

Note: First stage of tertiary education includes BA, BAMA, old system of tertiary, post-graduate/master; Second stage of tertiary include Doctorate (PhD)

2.3.1 Popullsia banuese 15 vjeç e lart sipas qarqeve, gjinisë dhe gjendjes së aftësisë së kufizuar
2.3.1 Resident population 15 years and over by prefecture, sex and disability status

Qarqet Prefecture	Gjinia dhe gjendja e aftësisë së kufizuar Sex and disability status					
	Gjithsej Total		Meshkuj Male		Femra Female	
	Pa aftësi të kufizuar Without disability	Me aftësi të kufizuar With disability	Pa aftësi të kufizuar Without disability	Me aftësi të kufizuar With disability	Pa aftësi të kufizuar Without disability	Me aftësi të kufizuar With disability
Gjithsej Total	2 084 137	137 435	1 039 152	62 196	1 044 985	75 239
Berat	105 813	8 340	53 509	3 633	52 304	4 707
Dibër	96 666	6 152	48 926	2 795	47 740	3 357
Durrës	194 399	11 883	97 190	5 405	97 209	6 478
Elbasan	216 848	16 568	109 374	7 317	107 474	9 251
Fier	232 185	16 283	117 287	7 210	114 898	9 073
Gjirokastër	55 317	4 807	28 133	2 163	27 184	2 644
Korçë	168 132	11 434	84 981	5 146	83 151	6 288
Kukës	57 922	3 702	28 810	1 740	29 112	1 962
Lezhë	97 424	7 161	48 073	3 498	49 351	3 663
Shkodër	156 510	12 318	76 955	5 722	79 555	6 596
Tiranë	570 707	28 468	279 458	12 961	291 249	15 507
Vlorë	132 214	10 319	66 456	4 606	65 758	5 713

Shënim: Popullsia me aftësi të kufizuar përfshin personat të cilët kanë raportuar shkallë të aftësisë së kufizuar shumë ose nuk mundem fare për të kryer një aktivitet, për të paktën një nga llojet e aftësisë së kufizuar.

Note: The disable population includes persons for whom a severe level of disability - having a lot of problems or completely unable to perform an activity - was reported for at least one type of disability.

2.3.2 Popullsia banuese 15 vjeç e lart me aftësi të kufizuar sipas gjinisë, qarqeve dhe llojit të aftësisë së kufizuar
2.3.2 Resident disabled population 15 years and over by sex, prefectures and type of disability

Gjinia dhe qarqet Sex and prefecture		Lloji i aftësisë së kufizuar Type of disability						
		Në shikim Seeing	Në dëgjim Hearing	Në ecje Mobility	Në kujtesë Cognition	Në kujdesin ndaj vetes Self care	Në komunikim Communication	
Gjithsej Total	Gjithsej Total	49 996	37 919	81 585	40 586		39 402	33 084
	Berat	3 111	2 174	4 818	2 559		2 479	2 090
	Dibër	1 807	1 687	3 829	2 080		1 913	1 985
	Durrës	4 377	3 250	7 226	3 386		3 419	2 744
	Elbasan	6 079	4 600	9 756	5 242		4 554	4 066
	Fier	6 168	4 675	9 534	5 351		5 135	4 437
	Gjirokastrë	1 962	1 522	2 810	1 430		1 297	1 176
	Korçë	3 711	3 241	6 200	3 362		2 931	2 494
	Kukës	1 112	1 005	2 426	1 345		1 240	1 090
	Lezhë	2 688	1 828	4 527	1 915		2 088	1 613
	Shkodër	4 286	3 058	7 771	3 137		3 423	2 692
	Tiranë	10 482	7 837	16 860	7 653		7 893	6 131
Vlorë	4 213	3 042	5 828	3 126		3 030	2 566	
Meshkuj Male	Gjithsej Total	21 559	17 200	34 369	17 875		18 434	15 216
	Berat	1 252	935	1 941	1 119		1 120	923
	Dibër	768	740	1 591	887		866	905
	Durrës	1 879	1 500	3 041	1 482		1 592	1 253
	Elbasan	2 549	2 057	3 958	2 209		2 067	1 755
	Fier	2 623	2 062	3 870	2 314		2 397	2 013
	Gjirokastrë	845	684	1 150	630		619	539
	Korçë	1 622	1 443	2 615	1 447		1 356	1 148
	Kukës	485	445	1 068	586		546	495
	Lezhë	1 291	928	2 114	879		1 019	768
	Shkodër	2 005	1 460	3 359	1 435		1 642	1 296
	Tiranë	4 486	3 607	7 242	3 474		3 779	2 920
Vlorë	1 754	1 339	2 420	1 413		1 431	1 201	
Femra Female	Gjithsej Total	28 437	20 719	47 216	22 711		20 968	17 868
	Berat	1 859	1 239	2 877	1 440		1 359	1 167
	Dibër	1 039	947	2 238	1 193		1 047	1 080
	Durrës	2 498	1 750	4 185	1 904		1 827	1 491
	Elbasan	3 530	2 543	5 798	3 033		2 487	2 311
	Fier	3 545	2 613	5 664	3 037		2 738	2 424
	Gjirokastrë	1 117	838	1 660	800		678	637
	Korçë	2 089	1 798	3 585	1 915		1 575	1 346
	Kukës	627	560	1 358	759		694	595
	Lezhë	1 397	900	2 413	1 036		1 069	845
	Shkodër	2 281	1 598	4 412	1 702		1 781	1 396
	Tiranë	5 996	4 230	9 618	4 179		4 114	3 211
Vlorë	2 459	1 703	3 408	1 713		1 599	1 365	

Shënim: Popullsia me aftësi të kufizuar përfshin personat të cilët kanë raportuar shkallë të aftësisë së kufizuar shumë ose nuk mundem fare për të kryer një aktivitet, për të paktën një nga llojet e aftësisë së kufizuar (një person mund të përfshihet në më shumë se një lloj të aftësisë së kufizuar).

Note: The disable population includes persons for whom a severe level of disability -having a lot of problems or completely unable to perform an activity- was reported for at least one type of disability (one person can be included in more than one disability type).

2.4.1 Njësitë Ekonomike Familjare sipas qarqeve, llojit të njësisë ekonomike familjare, zonës urbane dhe rurale dhe numrit të anëtarëve të NJEF-së
2.4.1 Private households by prefecture, type of household, urban and rural area and number of household members

Qarqet dhe lloji i Njësisë Ekonomike Familjare Prefecture and type of household		Zona urbane dhe rurale Urban and rural area					
		Gjithsej Total		Urbane Urban		Rurale Rural	
		Numri i NjEF-ve Number of households	Anëtarët e NjEF-së Household members	Numri i NjEF-ve Number of household	Anëtarët e NjEF-së Household members	Numri i NjEF-ve Number of household	Anëtarët e NjEF-së Household members
Gjithsej Total	Gjithsej Total	722 262	2 784 539	409 309	1 485 184	312 953	1 299 355
	NjEF-të pa bërthamë familjare Households with no family nucleus	59 763	89 498	41 222	59 343	18 541	30 155
	NjEF-të me një bërthamë familjare Households with one family nucleus	583 067	2 228 032	330 536	1 211 235	252 531	1 016 797
	NjEF-të me dy ose më shumë bërthama familjare Households with two or more family nuclei	71 991	421 765	34 136	195 595	37 855	226 170
	NjEF-të me bërthamë jo të vlefshme Households with non-valid nucleus	7 441	45 244	3 415	19 011	4 026	26 233
BERAT	Gjithsej Total	38 493	141 797	19 023	64 356	19 470	77 441
	NjEF-të pa bërthamë familjare Households with no family nucleus	2 502	3 313	1 738	2 172	764	1 141
	NjEF-të me një bërthamë familjare Households with one family nucleus	31 673	114 117	15 589	52 781	16 084	61 336
	NjEF-të me dy ose më shumë bërthama familjare Households with two or more family nuclei	4 056	22 932	1 594	8 886	2 462	14 046
	NjEF-të me bërthamë jo të vlefshme Households with non-valid nucleus	262	1 435	102	517	160	918
DIBËR	Gjithsej Total	29 573	136 830	8 631	35 576	20 942	101 254
	NjEF-të pa bërthamë familjare Households with no family nucleus	1 256	2 239	340	501	916	1 738
	NjEF-të me një bërthamë familjare Households with one family nucleus	23 996	106 903	7 450	30 033	16 546	76 870
	NjEF-të me dy ose më shumë bërthama familjare Households with two or more family nuclei	3 998	25 311	794	4 744	3 204	20 567
	NjEF-të me bërthamë jo të vlefshme Households with non-valid nucleus	323	2 377	47	298	276	2 079
DURRËS	Gjithsej Total	66 650	261 916	50 869	195 195	15 781	66 721
	NjEF-të pa bërthamë familjare Households with no family nucleus	4 666	7 146	3 877	5 761	789	1 385
	NjEF-të me një bërthamë familjare Households with one family nucleus	54 222	209 252	41 421	157 125	12 801	52 127
	NjEF-të me dy ose më shumë bërthama familjare Households with two or more family nuclei	6 871	40 118	4 931	28 507	1 940	11 611
	NjEF-të me bërthamë jo të vlefshme Households with non-valid nucleus	891	5 400	640	3 802	251	1 598

(vijon/continue)

2.4.1 Njësitë Ekonomike Familjare sipas qarqeve, llojit të njësisë ekonomike familjare, zonës urbane dhe rurale dhe numrit të anëtarëve të NJEF-së
2.4.1 Private households by prefecture, type of household, urban and rural area and and number of household members

Qarqet dhe lloji i Njësive Ekonomike Familjare Prefecture and type of household	Zona urbane dhe rurale Urban and rural area					
	Gjithsej Total		Urbane Urban		Rurale Rural	
	Numri i NjEF-ve Number of households	Antarët e NjEF-së Household members	Numri i NjEF-ve Number of household	Antarët e NjEF-së Household members	Numri i NjEF-ve Number of household	Antarët e NjEF-së Household members
Gjithsej Total	73 044	294 605	31 564	114 636	41 480	179 969
ELBASAN						
NjEF-të pa bërthamë familjare Households with no family nucleus	4 598	6 999	2 782	3 907	1 816	3 092
NjEF-të me një bërthamë familjare Households with one family nucleus	59 364	233 892	25 780	93 662	33 584	140 230
NjEF-të me dy ose më shumë bërthama familjare Households with two or more family nuclei	8 369	49 187	2 778	15 851	5 591	33 336
NjEF-të me bërthamë jo të vlefshme Households with non-valid nucleus	713	4 527	224	1 216	489	3 311
Gjithsej Total	82 074	310 244	35 149	123 340	46 925	186 904
FIER						
NjEF-të pa bërthamë familjare Households with no family nucleus	5 053	7 225	2 715	3 491	2 338	3 734
NjEF-të me një bërthamë familjare Households with one family nucleus	67 078	246 148	28 961	100 633	38 117	145 515
NjEF-të me dy ose më shumë bërthama familjare Households with two or more family nuclei	9 165	52 471	3 202	17 824	5 963	34 647
NjEF-të me bërthamë jo të vlefshme Households with non-valid nucleus	778	4 400	271	1 392	507	3 008
Gjithsej Total	21 287	71 988	11 269	37 285	10 018	34 703
GJIROKASTËR						
NjEF-të pa bërthamë familjare Households with no family nucleus	2 284	2 979	1 207	1 540	1 077	1 439
NjEF-të me një bërthamë familjare Households with one family nucleus	17 170	58 867	9 261	31 361	7 909	27 506
NjEF-të me dy ose më shumë bërthama familjare Households with two or more family nuclei	1 633	9 101	740	4 089	893	5 012
NjEF-të me bërthamë jo të vlefshme Households with non-valid nucleus	200	1 041	61	295	139	746

(vijon/continue)

2.4.1 Njësitë Ekonomike Familjare sipas qarqeve, llojit të njësisë ekonomike familjare, zonës urbane dhe rurale dhe numrit të anëtarëve të NJEF-së
2.4.1 Private households by prefecture, type of household, urban and rural area and number of household members

Qarqet dhe lloji i Njësisë Ekonomike Familjare Prefecture and type of household	Zona urbane dhe rurale Urban and rural area						
	Gjithsej Total		Urbane Urban		Rurale Rural		
	Numri i NjEF-ve Number of households	Antarët e NjEF-së Household members	Numri i NjEF-ve Number of household	Antarët e NjEF-së Household members	Numri i NjEF-ve Number of household	Antarët e NjEF-së Household members	
KORÇË	Gjithsej Total	60 171	219 670	26 178	87 508	33 993	132 162
	NjEF-të pa bërthamë familjare Households with no family nucleus	5 361	7 231	3 074	3 908	2 287	3 323
	NjEF-të me një bërthamë familjare Households with one family nucleus	47 840	173 049	20 668	70 196	27 172	102 853
	NjEF-të me dy ose më shumë bërthama familjare Households with two or more family nuclei	6 450	36 618	2 244	12 423	4 206	24 195
	NjEF-të me bërthamë jo të vlefshme Households with non-valid nucleus	520	2 772	192	981	328	1 791
KUKËS	Gjithsej Total	17 126	85 267	6 416	29 051	10 710	56 216
	NjEF-të pa bërthamë familjare Households with no family nucleus	695	1 510	261	458	434	1 052
	NjEF-të me një bërthamë familjare Households with one family nucleus	14 275	68 906	5 472	24 208	8 803	44 698
	NjEF-të me dy ose më shumë bërthama familjare Households with two or more family nuclei	1 778	11 796	618	3 899	1 160	7 897
	NjEF-të me bërthamë jo të vlefshme Households with non-valid nucleus	378	3 055	65	486	313	2 569
LEZHË	Gjithsej Total	32 236	133 280	17 924	72 077	14 312	61 203
	NjEF-të pa bërthamë familjare Households with no family nucleus	2 030	3 136	1 184	1 710	846	1 426
	NjEF-të me një bërthamë familjare Households with one family nucleus	26 299	106 209	14 722	58 270	11 577	47 939
	NjEF-të me dy ose më shumë bërthama familjare Households with two or more family nuclei	3 509	21 224	1 852	11 040	1 657	10 184
	NjEF-të me bërthamë jo të vlefshme Households with non-valid nucleus	398	2 711	166	1 057	232	1 654

(vijon/continue)

2.4.1 Njësitë Ekonomike Familjare sipas qarqeve, llojit të njësisë ekonomike familjare, zonës urbane dhe rurale dhe numrit të anëtarëve të NJEF-së
2.4.1 Private households by prefecture, type of household, urban and rural area and and number of household members

Qarqet dhe lloji i Njësive Ekonomike Familjare Prefecture and type of household		Zona urbane dhe rurale Urban and rural area					
		Gjithsej Total		Urbane Urban		Rurale Rural	
		Numri i NjEF-ve Number of households	Antarët e NjEF-së Household members	Numri i NjEF-ve Number of household	Antarët e NjEF-së Household members	Numri i NjEF-ve Number of household	Antarët e NjEF-së Household members
SHKODËR	Gjithsej Total	54 429	213 735	25 718	94 103	28 711	119 632
	NjEF-të pa bërthamë familjare Households with no family nucleus	5 063	7 679	2 924	4 181	2 139	3 498
	NjEF-të me një bërthamë familjare Households with one family nucleus	43 604	171 216	20 552	77 010	23 052	94 206
	NjEF-të me dy ose më shumë bërthama familjare Households with two or more family nuclei	5 079	30 406	2 026	11 647	3 053	18 759
	NjEF-të me bërthamë jo të vlefshme Households with non-valid nucleus	683	4 434	216	1 265	467	3 169
TIRANË	Gjithsej Total	196 218	740 662	143 048	517 891	53 170	222 771
	NjEF-të pa bërthamë familjare Households with no family nucleus	20 450	32 506	17 310	26 649	3 140	5 857
	NjEF-të me një bërthamë familjare Households with one family nucleus	156 333	594 569	113 251	419 542	43 082	175 027
	NjEF-të me dy ose më shumë bërthama familjare Households with two or more family nuclei	17 542	102 596	11 282	65 100	6 260	37 496
	NjEF-të me bërthamë jo të vlefshme Households with non-valid nucleus	1 893	10 991	1 205	6 600	688	4 391
VLORE	Gjithsej Total	50 961	174 545	33 520	114 166	17 441	60 379
	NjEF-të pa bërthamë familjare Households with no family nucleus	5 805	7 535	3 810	5 065	1 995	2 470
	NjEF-të me një bërthamë familjare Households with one family nucleus	41 213	144 904	27 409	96 414	13 804	48 490
	NjEF-të me dy ose më shumë bërthama familjare Households with two or more family nuclei	3 541	20 005	2 075	11 585	1 466	8 420
	NjEF-të me bërthamë jo të vlefshme Households with non-valid nucleus	402	2 101	226	1 102	176	999

2.4.2 Bërthamat familjare sipas qarqeve, llojit dhe numrit të anëtarëve

2.4.2 Family nuclei by prefecture, type of family nucleus and number of family nucleus members

Qarqet dhe lloji i bërthamës familjare Prefectures and type of family nucleus		Bërthama familjare Family nuclei	Anëtarët gjithsej të bërthamës familjare Total number of family nucleus members
	Gjithsej Total	748 053	2 570 552
Gjithsej Total	Çift i martuar ose që bashkëjeton pa fëmijë Married or cohabiting couple without children	182 734	365 468
	Çift i martuar ose që bashkëjeton me fëmijë Married or cohabiting couple with children	484 108	1 944 377
	Nënë e vetme me fëmijë Lone mother with children	9 382	24 932
	Baba i vetëm me fëmijë Lone father with children	50 760	135 437
	Bërthama jo të vlefshme Not valid nucleus	21 069	100 338
	Gjithsej Total	40 594	131 648
BERAT	Çift i martuar ose që bashkëjeton pa fëmijë Married or cohabiting couple without children	11 491	22 982
	Çift i martuar ose që bashkëjeton me fëmijë Married or cohabiting couple with children	25 249	97 385
	Nënë e vetme me fëmijë Lone mother with children	436	1 100
	Baba i vetëm me fëmijë Lone father with children	2 621	6 763
	Bërthama jo të vlefshme Not valid nucleus	797	3 418
	Gjithsej Total	33 204	129 015
DIBËR	Çift i martuar ose që bashkëjeton pa fëmijë Married or cohabiting couple without children	5 931	11 862
	Çift i martuar ose që bashkëjeton me fëmijë Married or cohabiting couple with children	23 613	103 700
	Nënë e vetme me fëmijë Lone mother with children	325	940
	Baba i vetëm me fëmijë Lone father with children	2 175	6 289
	Bërthama jo të vlefshme Not valid nucleus	1 160	6 224
	Gjithsej Total	70 191	243 564
DURRËS	Çift i martuar ose që bashkëjeton pa fëmijë Married or cohabiting couple without children	16 533	33 066
	Çift i martuar ose që bashkëjeton me fëmijë Married or cohabiting couple with children	45 510	183 596
	Nënë e vetme me fëmijë Lone mother with children	898	2 461
	Baba i vetëm me fëmijë Lone father with children	4 962	13 583
	Bërthama jo të vlefshme Non-valid nucleus	2 288	10 858

(vijon/continue)

2.4.2 Bërthamat familjare sipas qarqeve, llojit dhe numrit të anëtarëve

2.4.2 Family nuclei by prefecture, type of family nucleus and number of family nucleus members

Qarqet dhe lloji i bërthamës familjare Prefectures and type of family nucleus		Bërthama familjare Family nuclei	Anëtarët gjithsej të bërthamës familjare Total number of family nucleus members
	Gjithsej Total	78 372	274 137
ELBASAN	Çift i martuar ose që bashkëjeton pa fëmijë Married or cohabiting couple without children	17 791	35 582
	Çift i martuar ose që bashkëjeton me fëmijë Married or cohabiting couple with children	52 137	210 870
	Nënë e vetme me fëmijë Lone mother with children	873	2 362
	Baba i vetëm me fëmijë Lone father with children	5 291	14 301
	Bërthama jo të vlefshme Not valid nucleus	2 280	11 022
	Gjithsej Total	87 605	288 197
FIER	Çift i martuar ose që bashkëjeton pa fëmijë Married or cohabiting couple without children	24 436	48 872
	Çift i martuar ose që bashkëjeton me fëmijë Married or cohabiting couple with children	54 747	212 993
	Nënë e vetme me fëmijë Lone mother with children	946	2 445
	Baba i vetëm me fëmijë Lone father with children	5 283	14 025
	Bërthama jo të vlefshme Not valid nucleus	2 193	9 862
	Gjithsej Total	20 893	65 490
GJIROKASTËR	Çift i martuar ose që bashkëjeton pa fëmijë Married or cohabiting couple without children	6 616	13 232
	Çift i martuar ose që bashkëjeton me fëmijë Married or cohabiting couple with children	12 304	46 609
	Nënë e vetme me fëmijë Lone mother with children	327	830
	Baba i vetëm me fëmijë Lone father with children	1 160	2 789
	Bërthama jo të vlefshme Non-valid nucleus	486	2 030

(vijon/continue)

2.4.2 Bërthamat familjare sipas qarqeve, llojit dhe numrit të anëtarëve

2.4.2 Family nuclei by prefecture, type of family nucleus and number of family nucleus members

Qarqet dhe lloji i bërthamës familjare Prefectures and type of family nucleus		Bërthama familjare Family nuclei	Anëtarët gjithsej të bërthamës familjare Total number of family nucleus members
	Gjithsej Total	62 249	200 565
KORÇË	Çift i martuar ose që bashkëjeton pa fëmijë Married or cohabiting couple without children	17 702	35 404
	Çift i martuar ose që bashkëjeton me fëmijë Married or cohabiting couple with children	38 559	147 566
	Nënë e vetme me fëmijë Lone mother with children	834	2 123
	Baba i vetëm me fëmijë Lone father with children	3 642	9 032
	Bërthama jo të vlefshme Not valid nucleus	1 512	6 440
	Gjithsej Total	18 795	80 829
KUKËS	Çift i martuar ose që bashkëjeton pa fëmijë Married or cohabiting couple without children	2 687	5 374
	Çift i martuar ose që bashkëjeton me fëmijë Married or cohabiting couple with children	13 686	64 899
	Nënë e vetme me fëmijë Lone mother with children	203	707
	Baba i vetëm me fëmijë Lone father with children	1 257	3 908
	Bërthama jo të vlefshme Not valid nucleus	962	5 941
	Gjithsej Total	34 562	124 724
LEZHË	Çift i martuar ose që bashkëjeton pa fëmijë Married or cohabiting couple without children	8 176	16 352
	Çift i martuar ose që bashkëjeton me fëmijë Married or cohabiting couple with children	21 993	93 102
	Nënë e vetme me fëmijë Lone mother with children	431	1 226
	Baba i vetëm me fëmijë Lone father with children	2 726	7 748
	Bërthama jo të vlefshme Non-valid nucleus	1 236	6 296

(vijon/continue)

2.4.2 Bërthamat familjare sipas qarqeve, llojit dhe numrit të anëtarëve

2.4.2 Family nuclei by prefecture, type of family nucleus and number of family nucleus members

Qarqet dhe lloji i bërthamës familjare Prefectures and type of family nucleus		Bërthama familjare Family nuclei	Anëtarët gjithsej të bërthamës familjare Total number of family nucleus members
	Gjithsej Total	55 576	196 913
SHKODËR	Çift i martuar ose që bashkëjeton pa fëmijë Married or cohabiting couple without children	14 149	28 298
	Çift i martuar ose që bashkëjeton me fëmijë Married or cohabiting couple with children	35 034	147 027
	Nënë e vetme me fëmijë Lone mother with children	744	2 058
	Baba i vetëm me fëmijë Lone father with children	3 806	10 334
	Bërthama jo të vlefshme Not valid nucleus	1 843	9 196
	Gjithsej Total	196 811	675 832
TIRANË	Çift i martuar ose që bashkëjeton pa fëmijë Married or cohabiting couple without children	42 497	84 994
	Çift i martuar ose që bashkëjeton me fëmijë Married or cohabiting couple with children	131 563	520 349
	Nënë e vetme me fëmijë Lone mother with children	2 657	6 876
	Baba i vetëm me fëmijë Lone father with children	14 717	38 606
	Bërthama jo të vlefshme Not valid nucleus	5 377	25 007
	Gjithsej Total	49 201	159 638
VLORË	Çift i martuar ose që bashkëjeton pa fëmijë Married or cohabiting couple without children	14 725	29 450
	Çift i martuar ose që bashkëjeton me fëmijë Married or cohabiting couple with children	29 713	116 281
	Nënë e vetme me fëmijë Lone mother with children	708	1 804
	Baba i vetëm me fëmijë Lone father with children	3 120	8 059
	Bërthama jo të vlefshme Non-valid nucleus	935	4 044

2.4.3 Bërthamat familjare me të paktën një fëmijë sipas qarqeve, llojit të bërthamës familjare, numrit të fëmijëve dhe anëtarëve gjithsej të bërthamës familjare

2.4.3 Family nuclei with at least one child by prefecture, type of family nucleus, number of children and total number of family nucle members

Qarqet dhe lloji i bërthamës familjare Prefectures and type of family nucleus		Bërthama familjare sipas numrit të fëmijëve Family nucleus by number of child(ren)					Anëtarët gjithsej të bërthamës familjare Total members of family nucleus
		Gjithsej Total	1	2	3	4+	
Gjithsej Total	Gjithsej Total	544 250	188 611	226 221	95 688	33 730	2 104 746
	Çift i martuar ose që bashkëjeton me fëmijë Married or cohabiting couple with children	484 108	156 281	207 338	89 180	31 309	1 944 377
	Nënë e vetme me fëmijë Lone mother with children	9 382	5 296	2 649	1 002	435	24 932
	Baba i vetëm me fëmijë Lone father with children	50 760	27 034	16 234	5 506	1 986	135 437
BERAT	Gjithsej Total	28 306	11 120	12 125	4 191	870	105 248
	Çift i martuar ose që bashkëjeton me fëmijë Married or cohabiting couple with children	25 249	9 382	11 165	3 890	812	97 385
	Nënë e vetme me fëmijë Lone mother with children	436	263	127	38	8	1 100
	Baba i vetëm me fëmijë Lone father with children	2 621	1 475	833	263	50	6 763
DIBËR	Gjithsej Total	26 113	6 702	9 122	6 603	3 686	110 929
	Çift i martuar ose që bashkëjeton me fëmijë Married or cohabiting couple with children	23 613	5 560	8 346	6 231	3 476	103 700
	Nënë e vetme me fëmijë Lone mother with children	325	159	87	49	30	940
	Baba i vetëm me fëmijë Lone father with children	2 175	983	689	323	180	6 289
DURRËS	Gjithsej Total	51 370	17 058	21 470	9 673	3 169	199 640
	Çift i martuar ose që bashkëjeton me fëmijë Married or cohabiting couple with children	45 510	14 123	19 578	8 906	2 903	183 596
	Nënë e vetme me fëmijë Lone mother with children	898	458	267	134	39	2 461
	Baba i vetëm me fëmijë Lone father with children	4 962	2 477	1 625	633	227	13 583
ELBASAN	Gjithsej Total	58 301	19 287	24 252	11 088	3 674	227 533
	Çift i martuar ose që bashkëjeton me fëmijë Married or cohabiting couple with children	52 137	16 166	22 168	10 380	3 423	210 870
	Nënë e vetme me fëmijë Lone mother with children	873	480	240	101	52	2 362
	Baba i vetëm me fëmijë Lone father with children	5 291	2 641	1 844	607	199	14 301

(vijon/continue)

2.4.3 Bërthamat familjare me të paktën një fëmijë sipas qarqeve, llojit të bërthamës familjare, numrit të fëmijëve dhe anëtarëve gjithsej të bërthamës familjare

2.4.3 Family nuclei with at least one child by prefecture, type of family nucleus, number of children and total number of family nucle members

Qarqet dhe lloji i bërthamës familjare Prefectures and type of family nucleus		Bërthama familjare sipas numrit të fëmijëve Family nucleus by number of child(ren)					Anëtarët gjithsej të bërthamës familjare Total members of family nucleus
		Gjithsej Total	1	2	3	4+	
FIER	Gjithsej Total	60 976	22 675	26 584	9 558	2 159	229 463
	Çift i martuar ose që bashkëjetojnë me fëmijë Married or cohabiting couple with children	54 747	19 383	24 508	8 862	1 994	212 993
	Nënë e vetme me fëmijë Lone mother with children	946	570	249	97	30	2 445
	Baba i vetëm me fëmijë Lone father with children	5 283	2 722	1 827	599	135	14 025
GJIROKASTËR	Gjithsej Total	13 791	5 901	5 916	1 602	372	50 228
	Çift i martuar ose që bashkëjetojnë me fëmijë Married or cohabiting couple with children	12 304	4 916	5 530	1 510	348	46 609
	Nënë e vetme me fëmijë Lone mother with children	327	203	87	23	14	830
	Baba i vetëm me fëmijë Lone father with children	1 160	782	299	69	10	2 789
KORÇË	Gjithsej Total	43 035	16 804	19 800	5 343	1 088	158 721
	Çift i martuar ose që bashkëjetojnë me fëmijë Married or cohabiting couple with children	38 559	14 058	18 435	5 051	1 015	147 566
	Nënë e vetme me fëmijë Lone mother with children	834	505	239	70	20	2 123
	Baba i vetëm me fëmijë Lone father with children	3 642	2 241	1 126	222	53	9 032
KUKËS	Gjithsej Total	15 146	3 210	4 282	3 997	3 657	69 514
	Çift i martuar ose që bashkëjetojnë me fëmijë Married or cohabiting couple with children	13 686	2 599	3 890	3 772	3 425	64 899
	Nënë e vetme me fëmijë Lone mother with children	203	71	52	33	47	707
	Baba i vetëm me fëmijë Lone father with children	1 257	540	340	192	185	3 908

(vijon/continue)

2.4.3 Bërthamat familjare me të paktën një fëmijë sipas qarqeve, llojit të bërthamës familjare, numrit të fëmijëve dhe anëtarëve gjithsej të bërthamës familjare

2.4.3 Family nuclei with at least one child by prefecture, type of family nucleus, number of children and total number of family nucle members

Qarqet dhe lloji i bërthamës familjare Prefectures and type of family nucleus		Bërthama familjare sipas numrit të fëmijëve Family nucleus by number of child(ren)					Anëtarët gjithsej të bërthamës familjare Total members of family nucleus
		Gjithsej Total	1	2	3	4+	
LEZHË	Gjithsej Total	25 150	7 645	9 058	5 744	2 703	102 076
	Çift i martuar ose që bashkëjeton me fëmijë Married or cohabiting couple with children	21 993	6 133	8 123	5 267	2 470	93 102
	Nënë e vetme me fëmijë Lone mother with children	431	214	117	65	35	1 226
	Baba i vetëm me fëmijë Lone father with children	2 726	1 298	818	412	198	7 748
SHKODËR	Gjithsej Total	39 584	12 499	14 642	8 485	3 958	159 419
	Çift i martuar ose që bashkëjeton me fëmijë Married or cohabiting couple with children	35 034	10 090	13 289	7 945	3 710	147 027
	Nënë e vetme me fëmijë Lone mother with children	744	405	193	91	55	2 058
	Baba i vetëm me fëmijë Lone father with children	3 806	2 004	1 160	449	193	10 334
TIRANË	Gjithsej Total	148 937	53 171	64 882	23 650	7 234	565 831
	Çift i martuar ose që bashkëjeton me fëmijë Married or cohabiting couple with children	131 563	43 548	59 356	21 990	6 669	520 349
	Nënë e vetme me fëmijë Lone mother with children	2 657	1 529	812	233	83	6 876
	Baba i vetëm me fëmijë Lone father with children	14 717	8 094	4 714	1 427	482	38 606
VLORË	Gjithsej Total	33 541	12 539	14 088	5 754	1 160	126 144
	Çift i martuar ose që bashkëjeton me fëmijë Married or cohabiting couple with children	29 713	10 323	12 950	5 376	1 064	116 281
	Nënë e vetme me fëmijë Lone mother with children	708	439	179	68	22	1 804
	Baba i vetëm me fëmijë Lone father with children	3 120	1 777	959	310	74	8 059

2.4.4 Njësitë Ekonomike Familjare sipas pajisjeve afatgjata dhe shërbimeve dhe qarqeve

2.4.4 Private households by household amenities and prefecture

Pajisjet afatgjata dhe shërbimet Household amenities	Qarqet Prefecture												
	Gjithsej Total	Berat	Dibër	Durrës	Elbasan	Fier	Gjirokastrë	Korçë	Kukës	Lezhë	Shkodër	Tiranë	Vlorë
Frigorifer Refrigerator	667 190	36 184	25 618	62 000	65 774	76 788	20 151	54 958	14 471	29 421	48 940	184 842	48 043
Ngrirës Deepfreezer	45 618	1 087	775	4 280	2 064	3 689	1 438	3 117	646	1 627	4 521	18 533	3 841
Lavatriçe Washing machine	579 256	31 089	18 160	54 442	55 014	65 228	18 102	48 090	11 222	23 491	41 399	169 316	43 703
Tharëse rrobash Drying machine	20 836	461	401	2 021	1 283	1 515	472	1 832	323	633	1 141	9 447	1 307
Makinë pjatlarëse Dishwasher	24 825	439	186	2 328	897	1 438	795	1 084	178	407	1 178	14 222	1 673
Boiler elektrik Boiler	364 166	13 903	7 613	43 891	21 529	32 447	8 769	33 345	4 997	12 682	28 131	136 775	20 084
Mikrovalë Microwave oven	127 383	4 874	1 443	11 978	6 859	9 160	5 237	9 325	976	2 120	6 018	59 840	9 553
TV TV	667 708	35 804	27 195	61 602	67 164	76 108	19 506	55 886	15 458	29 637	50 149	182 844	46 355
TV dekoder TV decoder	133 307	2 399	5 555	10 396	9 496	7 066	4 061	11 475	2 981	3 780	7 689	58 833	9 576
Telefon fiks Fixed telephone	205 704	11 202	4 413	16 723	17 802	16 751	8 669	21 682	2 190	3 701	15 147	71 914	15 510
Celular Mobile telephone	627 082	32 785	25 871	58 351	62 783	71 428	18 040	50 529	14 915	28 507	46 577	174 311	42 985
Kompjuter Computer	145 295	4 694	2 727	12 400	9 079	9 413	3 024	10 986	2 391	4 619	10 584	66 559	8 819
Lidhje interneti Internet connection	89 174	2 817	1 288	7 633	5 066	4 656	1 839	6 496	1 409	2 512	7 553	42 538	5 367
Panel diellor Solar panel	19 662	2 354	58	771	4 928	5 796	231	1 247	22	182	188	2 708	1 177
Kondicioner Air conditioner	81 732	1 823	290	6 420	3 952	4 115	2 065	846	314	2 183	3 744	49 830	6 150
Makinë Car	179 170	7 217	4 430	18 907	12 688	19 319	5 837	11 827	3 089	7 304	11 639	62 254	14 659
Asnjë nga këto None of these	31 286	1 598	1 443	2 866	3 322	3 494	935	2 648	845	1 524	2 586	7 670	2 355

2.4.5 Njësitë ekonomike familjare sipas qarqeve dhe llojit kryesor të energjisë së përdorur për ngrohje

2.4.5 Private households by prefecture and main type of energy used for heating

Qarqet Prefecture	Lloji kryesor i energjisë së përdorur për ngrohje Main type of energy used for heating						
	Gjithsej Total	Dru Wood	Energji elektrike nga rrjeti Electricity from the grid	Gaz Gas	Panel diellor Solar panel	Lloj tjetër energjie (qymyr, naftë etj) Other type of energy (coal, oil other)	Pa ngrohje No heating
Gjithsej Total	722 262	414 982	111 020	150 321	305	2 679	42 955
Berat	38 493	23 655	3 183	9 016	10	100	2 529
Dibër	29 573	28 244	231	908	4	34	152
Durrës	66 650	31 380	7 630	24 166	41	209	3 224
Elbasan	73 044	56 004	4 883	9 655	17	186	2 299
Fier	82 074	42 574	10 434	19 242	30	335	9 459
Gjirokastrë	21 287	14 397	4 323	1 681	5	163	718
Korçë	60 171	57 977	588	1 008	6	233	359
Kukës	17 126	16 037	687	217	1	36	148
Lezhë	32 236	22 445	2 041	6 753	9	86	902
Shkodër	54 429	43 091	2 142	8 001	13	133	1 049
Tiranë	196 218	60 901	63 534	56 899	130	927	13 827
Vlorë	50 961	18 277	11 344	12 775	39	237	8 289

2.4.6 Njësitë Ekonomike Familjare sipas qarqeve dhe statusit të pronësisë së banesës

2.4.6 Private households by prefecture and tenure status of dwelling

Qarqet Prefecture	Pronësia e banesës Tenure status of the dwelling			
	Gjithsej Total	Pronar ose duke u bërë pronar Owning or in process of acquiring legal act	Qiramarrës Renting dwelling	Jeton falas Living free of rent in dwelling
Gjithsej Total	722 262	651 632	40 819	29 811
Berat	38 493	36 698	1 053	742
Dibër	29 573	26 813	798	1 962
Durrës	66 650	60 918	3 361	2 371
Elbasan	73 044	68 044	2 368	2 632
Fier	82 074	76 063	2 570	3 441
Gjirokastrë	21 287	19 688	1 022	577
Korçë	60 171	56 342	2 046	1 783
Kukës	17 126	14 959	677	1 490
Lezhë	32 236	28 715	1 721	1 800
Shkodër	54 429	48 027	1 618	4 784
Tiranë	196 218	170 229	19 761	6 228
Vlorë	50 961	45 136	3 824	2 001

2.5.1 Ndërtesat për qëllime banimi sipas qarqeve, llojit të ndërtesës dhe numrit të banesave në ndërtesë
2.5.1 Buildings for residential purposes by prefecture, type of building and number of dwellings in the building

Qarqet Prefecture	Lloji i ndërtesës Type of building					Numri i banesave në ndërtesë Number of dwellings in the building					
	Gjithsej Total	Shtëpi individuale Detached house	Shtëpi pjesërisht e veçuar Semi- detached house	Shtëpi në rend ose tarracore Row (or terraced) house	Pallat Apartment building	1	2	3-4	5-8	9-15	16+
Gjithsej Total	598 267	500 912	56 411	18 773	22 171	510 976	56 289	14 294	3 919	4 868	7 921
Berat	36 488	31 674	2 810	962	1 042	32 221	2 722	684	265	267	329
Dibër	29 524	24 641	3 788	566	529	25 568	3 004	529	116	143	164
Durrës	56 052	47 049	4 667	2 041	2 295	47 506	5 313	1 468	359	449	957
Elbasan	64 129	54 994	5 494	1 909	1 732	56 362	5 291	1 131	305	515	525
Fier	75 444	66 018	5 775	1 735	1 916	66 720	6 144	1 202	338	425	615
Gjirokastrë	26 037	21 940	2 329	877	891	23 475	1 520	412	150	261	219
Korçë	52 572	43 667	5 520	1 724	1 661	44 830	5 332	1 157	321	337	595
Kukës	16 465	14 464	1 342	310	349	13 935	1 889	348	72	134	87
Lezhë	30 153	25 222	3 106	946	879	25 947	2 823	733	149	229	272
Shkodër	48 633	40 168	5 675	1 549	1 241	41 095	5 245	1 340	301	304	348
Tiranë	110 283	88 804	10 184	4 351	6 944	87 901	12 921	4 065	1 163	1 250	2 983
Vlorë	52 487	42 271	5 721	1 803	2 692	45 416	4 085	1 225	380	554	827

2.5.2 Ndërtesat për qëllime banimi sipas qarqeve, numrit të kateve dhe pranisë së ashensorit
2.5.2 Buildings for residential purposes by prefecture, number of floors and presence of lift

Qarqet Prefecture	Numri i kateve Number of floors						Prania e ashensorit Presence of lift	
	Gjithsej Total	1	2	3-5	6-10	11+	Po Yes	Jo No
Gjithsej Total	598 267	510 528	60 862	20 804	5 575	498	7 303	590 964
Berat	36 488	32 638	2 884	825	137	4	236	36 252
Dibër	29 524	26 034	2 874	544	70	2	103	29 421
Durrës	56 052	45 800	6 844	2 593	737	78	939	55 113
Elbasan	64 129	54 652	7 353	1 800	300	24	449	63 680
Fier	75 444	66 586	6 572	1 871	370	45	676	74 768
Gjirokastrë	26 037	23 263	1 897	706	168	3	206	25 831
Korçë	52 572	47 019	3 825	1 342	376	10	322	52 250
Kukës	16 465	13 829	2 189	374	72	1	49	16 416
Lezhë	30 153	27 511	1 658	756	223	5	280	29 873
Shkodër	48 633	43 127	4 195	1 050	256	5	312	48 321
Tiranë	110 283	86 411	14 847	6 565	2 203	257	2 784	107 499
Vlorë	52 487	43 658	5 724	2 378	663	64	947	51 540

2.5.3 Ndërtesat për qëllime banimi sipas qarqeve dhe periudhës së ndërtimit
2.5.3 Buildings for residential purposes by prefecture and period of construction

Qarqet Prefecture	Periudha e ndërtimit Period of construction							Nuk e di* Don't know*
	Gjithsej Total	Para 1960 Before 1960	1961-1980	1981-1990	1991-2000	2001-2005	2006-2011	
Gjithsej Total	598 267	44 195	78 495	64 943	124 474	57 136	48 847	180 177
Berat	36 488	2 633	7 238	5 786	7 319	2 389	2 015	9 108
Dibër	29 524	3 570	6 256	4 895	3 610	1 046	1 103	9 044
Durrës	56 052	2 791	4 349	4 181	14 810	8 445	6 205	15 271
Elbasan	64 129	4 902	10 166	8 940	13 504	5 791	5 672	15 154
Fier	75 444	3 385	9 508	9 370	16 537	7 428	6 268	22 948
Gjirokastrë	26 037	3 183	4 432	2 369	2 377	977	997	11 702
Korçë	52 572	5 456	9 293	6 506	7 031	2 950	3 095	18 241
Kukës	16 465	1 198	2 725	2 136	1 529	650	731	7 496
Lezhë	30 153	2 412	3 506	2 896	5 566	3 138	3 051	9 584
Shkodër	48 633	4 060	6 668	4 920	8 509	4 237	4 010	16 229
Tiranë	110 283	6 066	8 087	8 204	34 259	16 175	12 424	25 068
Vlorë	52 487	4 539	6 267	4 740	9 423	3 910	3 276	20 332

* Banesa të banuara dhe jo të banuara të cilave nuk u dihet viti i ndërtimit

*Inhabited and non inhabited dwellings for which the year of construction is unknown

2.5.4 Banesate banuara, popullsia, njësitë ekonomike familjare dhe njësitë kolektive familjare sipas qarqeve dhe llojit të banesës
2.5.4 Dwellings , population and households by prefecture and type of housing

Lloji i banesës, numri i banesave, numri i NJEF-ve dhe numri i banorëve Type of housing, inhabited dwellings, number of private households and number of occupants									
Qarqet Prefecture	Banesë e zakonshme Conventional dwellings			Lloj tjetër banese Non-conventional dwellings			Banesë kolektive Collective living quarters		
	Numri i banesave Number of dwellings	Popullsia Population	NjEF Private Households	Numri i banesave Number of dwellings	Popullsia Population	NjEF Private Households	Numri i banesave Number of dwellings	Popullsia Population	Njësi kolektive familjare Institutional households
Gjithsej Total	1 008 243	2 769 100	718 380	3 819	15 439	3 882	338	15 599	338
Berat	53 152	141 500	38 415	76	297	78	4	104	4
Dibër	39 551	135 878	29 338	231	952	235	5	203	5
Durrës	102 443	260 572	66 310	338	1 344	340	8	783	8
Elbasan	91 591	293 059	72 671	366	1 546	373	10	1 363	10
Fier	108 868	308 902	81 710	353	1 342	364	7	30	7
Gjirokastrë	36 953	71 379	21 120	166	609	167	3	63	3
Korçë	80 718	218 868	59 955	214	802	216	17	695	17
Kukës	22 934	84 852	17 029	96	415	97	2	16	2
Lezhë	45 144	132 139	31 954	275	1 141	282	18	719	18
Shkodër	70 069	212 394	54 100	328	1 341	329	67	1 348	67
Tiranë	261 903	735 925	195 098	1 102	4 737	1 120	156	8 959	156
Vlorë	94 917	173 632	50 680	274	913	281	41	1 316	41

2.5.5 Banesat e banuara sipas qarqeve dhe sistemit të furnizimit me ujë

2.5.5 Inhabited dwellings by prefecture and water supply system

Qarqet Prefecture	Sistemi i furnizimit me ujë Water supply system					
	Gjithsej Total	Rrjet ujësjellësi brenda banesës Piped water in the dwelling	Rrjet ujësjellësi jashtë banesës, por brenda ndërtesës Piped water outside the dwelling, but in the building	Rrjet ujësjellësi jashtë ndërtesës Piped water outside the building	Sistem i llojit tjetër Other system of water supply	Pa asnjë lloj sistemi No water supply system
Gjithsej Total	709 865	468 332	77 798	65 002	79 753	18 980
Berat	38 021	26 993	4 007	3 461	2 939	621
Dibër	28 947	14 105	2 522	5 556	4 841	1 923
Durrës	65 694	44 805	6 745	4 639	7 176	2 329
Elbasan	71 285	41 309	8 990	11 398	7 752	1 836
Fier	81 177	44 336	13 914	10 492	10 605	1 830
Gjirokastër	21 157	15 654	2 296	1 858	945	404
Korçë	58 764	38 363	10 078	6 525	3 103	695
Kukës	16 618	9 712	1 159	3 064	1 495	1 188
Lezhë	31 589	18 031	2 924	3 454	5 749	1 431
Shkodër	53 399	28 255	4 152	4 146	14 787	2 059
Tiranë	192 658	147 856	15 756	7 398	17 964	3 684
Vlorë	50 556	38 913	5 255	3 011	2 397	980

2.5.6 Banesat e banuara sipas qarqeve dhe llojit të tualetit

2.5.6 Inhabited dwellings by prefecture and type of toilet

Qarqet Prefecture	Lloji i tualetit Type of toilet					
	Gjithsej Total	WC me ujë të rrjedhshëm brenda banesës Flush toilet inside the dwelling	WC me ujë të rrjedhshëm jashtë banesës, por brenda ndërtesës Flush toilet outside the dwelling, but inside the building	WC me ujë të rrjedhshëm jashtë ndërtesës Flush toilet outside the building	Tjetër lloj tualeti Other type of toilet	Asnjë lloj tualeti No toilet
Gjithsej Total	709 865	544 616	59 999	57 062	43 461	4 727
Berat	38 021	28 770	3 294	3 450	2 400	107
Dibër	28 947	15 301	2 786	4 733	5 735	392
Durrës	65 694	54 414	5 071	3 305	2 500	404
Elbasan	71 285	46 038	7 545	12 215	5 138	349
Fier	81 177	55 645	10 235	9 079	5 678	540
Gjirokastër	21 157	16 098	1 842	1 796	1 331	90
Korçë	58 764	39 484	9 236	5 718	4 217	109
Kukës	16 618	10 148	1 033	2 632	2 606	199
Lezhë	31 589	22 453	2 817	3 013	2 882	424
Shkodër	53 399	41 879	3 073	3 400	3 888	1 159
Tiranë	192 658	172 190	9 242	5 214	5 238	774
Vlorë	50 556	42 196	3 825	2 507	1 848	180

2.5.7 Banesat e banuara sipas qarqeve dhe llojit të ngrohjes

2.5.7 Inhabited dwellings by prefecture and type of heating

Qarqet Prefecture	Lloji i ngrohjes Type of heating								
	Gjithsej Total	Ngrohje qëndrore në ndërtesë Common heating in the building	Ngrohje qëndrore individuale në banesë Separate central heating in the dwelling	Stufë Stove	Oxhak Fireplace	Ngrohës elektrik Electric heater	Kondicioner Air conditioner	Tjetër lloj ngrohje Other type of heating	Pa ngrohje No heating
Gjithsej Total	709 865	8 235	14 368	448 736	31 320	60 823	42 731	61 477	42 175
Berat	38 021	423	532	28 469	872	2 064	869	2 305	2 487
Dibër	28 947	113	81	27 256	631	145	69	505	147
Durrës	65 694	749	2 138	40 144	2 126	3 847	3 086	10 435	3 169
Elbasan	71 285	436	644	60 559	1 507	2 800	1 516	1 608	2 215
Fier	81 177	980	1 430	47 806	4 675	7 785	2 002	7 162	9 337
Gjirokastrë	21 157	222	233	12 616	2 409	3 313	853	798	713
Korçë	58 764	528	261	56 511	319	364	141	301	339
Kukës	16 618	122	19	15 557	215	423	49	88	145
Lezhë	31 589	334	707	23 041	2 517	1 103	800	2 199	888
Shkodër	53 399	657	692	42 255	3 219	955	1 024	3 569	1 028
Tiranë	192 658	3 010	5 859	80 353	3 193	30 616	28 928	27 180	13 519
Vlorë	50 556	661	1 772	14 169	9 637	7 408	3 394	5 327	8 188

2.5.8 Banesat e zakonshme sipas qarqeve dhe statusit të banimit

2.5.8 Conventional dwellings by prefecture and occupancy status

Qarqet Prefecture	Statusi i banimit Occupancy status				
	Gjithsej Total	Banesë e banuar nga persona me vendbanim të zakonshëm Dwelling usually inhabited by one or more persons	Banesë e banuar vetëm nga persona që nuk përfshihen në census Dwelling inhabited only by persons not object of the census	Banesë e destinuar për qëllime dytësore apo sezonale Dwelling for secondary purposes or seasonal use	Banesë e pabanuar Vacant dwelling
Gjithsej Total	1 008 243	706 046	190	83 493	218 514
Berat	53 152	37 945	4	1 742	13 461
Dibër	39 551	28 716	14	911	9 910
Durrës	102 443	65 356	28	16 874	20 185
Elbasan	91 591	70 919	8	4 931	15 733
Fier	108 868	80 824	19	3 812	24 213
Gjirokastrë	36 953	20 991	1	4 660	11 301
Korçë	80 718	58 550	13	4 776	17 379
Kukës	22 934	16 522	3	1 037	5 372
Lezhë	45 144	31 314	2	2 532	11 296
Shkodër	70 069	53 071	10	3 804	13 184
Tiranë	261 903	191 556	64	24 571	45 712
Vlorë	94 917	50 282	24	13 843	30 768

3.1.1 Tregues të popullsisë sipas qarqeve

3.1.1 Indicators of population by prefecture

Tregues të popullsisë Indicators of population	Gjithsej Total	Berat	Dibër	Durrës	Elbasan	Fier	Girokastër	Korçë	Kukës	Lezhë	Shkodër	Tiranë	Vlorë
Popullsia Urbane (% ndaj popullsisë gjithsej) Urban population (% on total population)	53,52	45,44	26,11	74,56	39,08	39,77	51,84	39,85	34,09	53,82	44,37	70,2	65,62
Raporti Gjinator (% meshkuj/femra) Sex ratio (% males/females)	100,43	101,38	103,87	101,37	101,19	102,34	102,55	102,1	101,67	100,25	98,48	97,84	101,18
Raporti i varësisë Dependency ratio	47,07	46,37	51,41	47,51	45,55	47,07	48,62	48,23	55,55	50,01	51,63	43,43	48,61
Raporti i varësisë së të rinjve Youth dependency ratio	30,39	28,66	37,82	31,72	30,71	29,32	24,82	27,44	43,16	32,95	32,76	28,75	28,01
Raporti i varësisë së të moshuarve Old age dependency ratio	16,68	17,72	13,59	15,79	14,84	17,75	23,8	20,79	12,39	17,06	18,88	14,68	20,59
Indeksi i zëvendësimit (pop. 0-14/pop. totale) Substitution index (pop. 0-14/ total pop.)	0,21	0,2	0,25	0,22	0,21	0,2	0,17	0,19	0,28	0,22	0,22	0,2	0,19
Indeksi i moshës së vjetër (pop 65 e sipër/pop gjithsej) Old age index (pop 65 and over/total pop)	0,11	0,12	0,09	0,11	0,1	0,12	0,16	0,14	0,08	0,11	0,12	0,1	0,14
Mosha mesatare Average age	35,25	36,83	32,05	34,58	34,37	36,51	39,69	37,72	30,18	34,62	35,48	34,5	37,66
Mosha medianë Median age	33	37	28	32	32	36	41	37	25	32	33	32	37
Përqindja e personave të martuar ndaj personave mbi moshën 16 vjeç Proportion of married persons among persons aged 16 and more	66,99	70,99	65,53	68,01	67,56	71,27	69,28	69,4	62,13	65,82	65,23	64,02	68,44
Përqindja e personave të divorcuar ndaj 100 personave të martuar Proportion of divorced persons among 100 married	1,4	1,2	0,74	1,29	1,16	0,97	1,55	1,63	0,7	1,06	1,24	1,85	1,81
Përqindja e popullsisë që ka jetuar jashtë shtetit dhe është kthyer pas 1991 Albanian population ever-residing abroad returned after 1991 (%)	6,08	5,43	2,83	5,3	4,57	6,12	8,02	6,67	1,52	5,82	4,34	6,88	12,35
Përqindja e popullsisë banuese me shtetësi të huaj Resident population of foreign citizens (%)	0,4	0,18	0,09	0,26	0,22	0,18	0,56	0,77	0,16	0,2	0,3	0,54	1
Shtetasit shqiptar të lindur jashtë vendit Albanian citizens born abroad (%)	1,45	0,92	0,55	1,78	1,12	1,33	1,88	1,34	0,92	1,48	1,29	1,54	2,79

3.1.2 Tregues të arsimit sipas qarqeve

3.1.2 Indicators of education by prefecture

Tregues të arsimit Indicators of education	Gjithsej Total	Berat	Dibër	Durrës	Elbasan	Fier	Girokastër	Korçë	Kukës	Lezhë	Shkodër	Tiranë	Vlorë
Përqindja e popullsisë 10 vjeç e lart analfabete Percentage of illiterate on population aged 10 years and over	2,75	3,23	3,22	2,5	3,65	3,18	2,64	2,68	2,44	3,77	2,95	1,92	2,91
Raporti i femrave analfabete, 10 vjeç e lart mbi meshkujt analfabetë 10 vjeç e lart Ratio of illiterate women aged 10 years and over on men aged 10 years and over	2,17	2,19	2,34	2,26	2,1	2,15	2,2	1,92	2,35	2,3	2,07	2,12	2,47
Përqindja e popullsisë totale 10 vjeç e lart që dinë të shkruajnë dhe të lexojnë Percentage of people who know how to read and write on total population aged 10 years	97,25	96,77	96,78	97,5	96,35	96,82	97,36	97,32	97,56	96,23	97,05	98,08	97,09
Përqindja e fëmijëve 7-15 vjeç që nuk kanë ndjekur asnjëherë shkollën në lidhje me popullsinë e moshës 7-15 vjeç Percentage of children aged 7-15 years never attended school on population aged 7-15 years	1,06	0,92	0,99	1	1,23	1,18	0,79	1,22	0,76	0,85	0,95	1,16	0,87
Përqindja e popullsisë me të paktën një diplomë universitare (ISCED 5 dhe 6) në lidhje me popullsinë totale Percentage of people with at least university degree (ISCED 5 and 6) on total population	9,38	5,45	3,89	7,59	6,31	5,89	11,1	7,73	5,36	5,12	7,09	16,47	9,97
Raporti i femrave me të paktën një diplomë universitare (ISCED 5 dhe 6) me meshkujt me të paktën një diplomë universitare Ratio of women with at least university degree (ISCED 5 and 6) on men with at least university degree	1,04	1,07	0,91	0,99	1,24	1,04	0,91	1,05	0,91	1,06	1,15	1,03	1,01
Numri mesatar i viteve të shkollës të mbaruara nga meshkujt 15 vjeç e lart Average number of years of completed education for men 15 years and over	10,01	9,44	9,12	9,83	9,46	9,5	9,98	9,58	9,56	9,52	9,65	11,1	10,08
Mediana e viteve të përfunduar të shkollës nga meshkujt 15 vjeç e lart Median number of years of completed education for men 15 years and over	9	8	8	8	8	8	10	8	8	8	8	12	10
Numri mesatar i viteve të shkollës të përfunduar nga femrat 15 vjeç e lart Average number of years of completed education for women 15 years and over	10,01	9,44	9,12	9,83	9,46	9,5	9,98	9,58	9,56	9,52	9,65	11,1	10,08
Mediana e viteve të përfunduar të shkollës nga femrat 15 vjeç e lart Median number of years of completed education for women 15 years and over	9	8	8	8	8	8	10	8	8	8	8	12	10

3.1.3 Tregues të aftësisë së kufizuar (shumë ose nuk mundem fare) sipas qarqeve

3.1.3 Indicators of disability (a lot or completely unable) by prefectures

Tregues të aftësisë së kufizuar Indicators of disability	Gjithsej Total	Berat	Dibër	Durrës	Elbasan	Fier	Girokastër	Korçë	Kukës	Lezhë	Shkodër	Tiranë	Vlorë
Përqindja e femrave 15 vjeç e lart me të paktën një aftësi të kufizuar në lidhje me totalin e femrave 15 vjeç e lart. Percentage of women over 15 years and over with at least one disability on female population 15 years and over.	6,7	8,3	6,6	6,3	7,9	7,3	8,9	7,0	6,3	6,9	7,7	5,1	8,0
Përqindja e meshkujve 15 vjeç e lart me të paktën një aftësi të kufizuar në lidhje me totalin e meshkujve 15 vjeç e lart. Percentage of men 15 years and over with at least one disability on male population 15 years and over.	5,7	6,4	5,4	5,3	6,3	5,8	7,1	5,7	5,7	6,8	6,9	4,4	6,5
Raporti i femrave me të paktën një aftësi të kufizuar 15 vjeç e lart me meshkujt me të paktën një aftësi të kufizuar 15 vjeç e lart. Ratio of women 15 years and over with at least one disability on male population 15 years and over with at least one disability.	1,2	1,3	1,2	1,2	1,3	1,3	1,2	1,2	1,1	1,1	1,2	1,2	1,2
Përqindja e popullsisë e moshës 65 vjeç e lart me të paktën një aftësi të kufizuar në lidhje me popullsinë mbi 65 vjeç. Percentage of population 65 years and over with at least one disability on population 65 years and over.	22,9	25,3	25,7	21,1	27,7	23,9	24,9	20,1	27,6	24,6	24,0	19,6	23,7
Përqindja e popullsisë 15 vjeç e lart me aftësi të kufizuar në shikim në lidhje me popullsinë mbi 15 vjeç. Percentage of population 15 years and over with disability in seeing on total population 15 years and over.	2,3	2,7	1,8	2,1	2,6	2,5	3,3	2,1	1,8	2,6	2,5	1,8	3,0
Përqindja e popullsisë 15 vjeç e lart me aftësi të kufizuar në dëgjim në lidhje me popullsinë mbi 15 vjeç. Percentage of population 15 years and over with disability in hearing on total population 15 years and over.	1,7	1,9	1,6	1,6	2,0	1,9	2,5	1,8	1,6	1,8	1,8	1,3	2,1
Përqindja e popullsisë 15 vjeç e lart me aftësi të kufizuar në ecje në lidhje me popullsinë mbi 15 vjeç. Percentage of population 15 years and over with disability in mobility on total population 15 years and over.	3,7	4,2	3,7	3,5	4,2	3,8	4,7	3,5	3,9	4,3	4,6	2,8	4,1
Përqindja e popullsisë 15 vjeç e lart me aftësi të kufizuar në kujtesë në lidhje me popullsinë mbi 15 vjeç. Percentage of population 15 years and over with disability in cognition on total population 15 years and over.	1,8	2,2	2,0	1,6	2,3	2,2	2,4	1,9	2,2	1,8	1,9	1,3	2,2
Përqindja e popullsisë 15 vjeç e lart me aftësi të kufizuar në kujdesin ndaj vetes në lidhje me popullsinë mbi 15 vjeç. Percentage of population 15 years and over with disability in self care on total population 15 years and over.	1,8	2,2	1,9	1,7	2,0	2,1	2,2	1,6	2,0	2,0	2,0	1,3	2,1
Përqindja e popullsisë 15 vjeç e lart me aftësi të kufizuar në komunikim në lidhje me popullsinë mbi 15 vjeç. Percentage of population 15 years and over with disability in communication on total population 15 years and over.	1,5	1,8	1,9	1,3	1,7	1,8	2,0	1,4	1,8	1,5	1,6	1,0	1,8

3.1.4 Tregues të Njërive Ekonomike Familjare sipas qarqeve

3.1.4 Indicators of households by prefecture

Tregues të NjEF-ve Indicators of households	Gjithsej Total	Berat	Dibër	Durrës	Elbasan	Fier	Girokastër	Korçë	Kukës	Lezhë	Shkodër	Tiranë	Vlorë
Madhësia mesatare e NjEF-së Average size of private household	3,86	3,68	4,63	3,93	4,03	3,78	3,38	3,65	4,98	4,13	3,93	3,77	3,43
Numri mesatar i dhomave për NjEF Average no. of rooms per household	2,9	2,69	2,81	3,08	2,91	2,85	2,9	2,86	2,92	3,16	3,09	2,86	2,8
Përqindja e NjEF-ve që jetojnë në një banesë të marrë me qera Percentage of households renting the dwelling	5,65	2,74	2,7	5,04	3,24	3,13	4,8	3,4	3,95	5,34	2,97	10,07	7,5
Përqindja e NjEF-ve që kanë telefon fiks ose celular Percentage of households with fixed or mobile phone	89,47	89,09	88,5	89,74	88,47	89,24	89,36	89,09	87,73	88,96	87,75	91,38	87,72
Përqindja e NjEF-ve që kanë një kompjuter personal Percentage of households with personal computer	20,12	12,19	9,22	18,6	12,43	11,47	14,21	18,26	13,96	14,33	19,45	33,92	17,31
Përqindja e NjEF-ve që kanë lidhje interneti Percentage of households with Internet connection	12,35	7,32	4,36	11,45	6,94	5,67	8,64	10,8	8,23	7,79	13,88	21,68	10,53
Përqindja e NjEF-ve që kanë të paktën një makinë ose furgon Percentage of households having at least one car/minivan	24,81	18,75	14,98	28,37	17,37	23,54	27,42	19,66	18,04	22,66	21,38	31,73	28,77

3.1.5 Tregues të ndërtesave dhe banesave sipas qarqeve

3.1.5 Indicators of buildings and dwellings by prefecture

Tregues të ndërtesave dhe banesave Indicators of buildings and dwellings	Gjithsej Total	Berat	Dibër	Durrës	Elbasan	Fier	Gjirokastrë	Korçë	Kukës	Lezhë	Shkodër	Tiranë	Vlorë
Numri mesatar i banesave të zakonshme në ndërtesa për qëllime banimi Average number of conventional dwellings in residential buildings	1,68	1,46	1,34	1,83	1,43	1,44	1,42	1,34	1,39	1,5	1,44	2,37	1,81
Përqindja e ndërtesave për qëllime banimi me ashensor Percentage of residential buildings with lift	1,23	0,65	0,36	1,7	0,71	0,9	0,79	0,61	0,3	0,93	0,65	2,55	1,81
Përqindja e ndërtesave për qëllime banimi të ndërtuara pas vitit 2001 Percentage of residential buildings built after 2001	15,73	10,79	6,49	23,11	16,08	16,2	6,7	10,28	7,55	18,13	15,03	22,78	12,29
Përqindja e banesave të zakonshme të pabanuara Percentage of vacant conventional dwellings	21,67	25,33	25,06	19,7	17,18	22,24	30,58	21,53	23,42	25,02	18,82	17,45	32,42
Përqindja e banesave të zakonshme në ndërtesa qëllimi i të cilave nuk është banimi Percentage of housing units not in residential buildings	1,28	0,49	1,85	1,35	1,29	1,72	1,39	0,83	2,44	1,84	1,43	1,18	0,91
Numri mesatar i banorëve për çdo banesë të zakonshme të banuar Average number of occupants per conventional occupied dwelling	3,92	3,73	4,73	3,99	4,13	3,82	3,4	3,74	5,14	4,22	4	3,84	3,45
Numri mesatar i dhomave për çdo banesë të zakonshme të banuar Average number of rooms per conventional occupied dwelling	3,02	2,76	2,95	3,18	3,07	2,92	2,94	3,02	3,12	3,31	3,23	2,99	2,85
Dendësia standarte e banesave (m ² për banor) Standard density of dwellings (square meters per occupant)	14,49	12,68	10,81	15,13	13,28	13,64	16,12	13,8	10,49	14,46	14,51	16,18	16,39
Dendësia standarte e banesave (numri i banorëve për dhomë) Standard density of dwellings (number of occupants per room)	0,77	0,74	0,62	0,8	0,74	0,76	0,87	0,81	0,61	0,78	0,81	0,78	0,83
Përqindja e banesave të mbi populluara (banesa me 3 ose më shumë banorë për dhomë) Percentage of overcrowded dwellings (dwellings with 3 or more occupants per room)	3,74	3,73	8,06	3,13	4,27	3,63	1,37	3,23	9,32	4,18	4,1	3,54	2,26
Përqindja e banesave (të zakonshme ose jo) me akses në të gjitha shërbimet bazë * Percentage of dwellings (conventional and non-conventional) with all basic facilities*	53,95	50,17	38,65	58,64	49,37	51,13	43,69	54,56	42,35	52,05	60,23	63,45	41,45
Përqindja e banesave (të zakonshme ose jo) me akses në të paktën një shërbim bazë Percentage of dwellings (conventional and non-conventional) with at least one basic facility	87,35	87,49	86,12	86,38	89,32	87,31	75,47	90,35	84,89	82,09	88,31	89,45	85,73
Përqindja e banesave (të zakonshme ose jo) pa asnjë akses në shërbimet bazë Percentage of dwellings (conventional and non-conventional) with no basic facilities	1,12	1,77	3,04	0,65	1,36	1,42	1,16	0,61	5,3	0,98	1,13	0,55	0,87

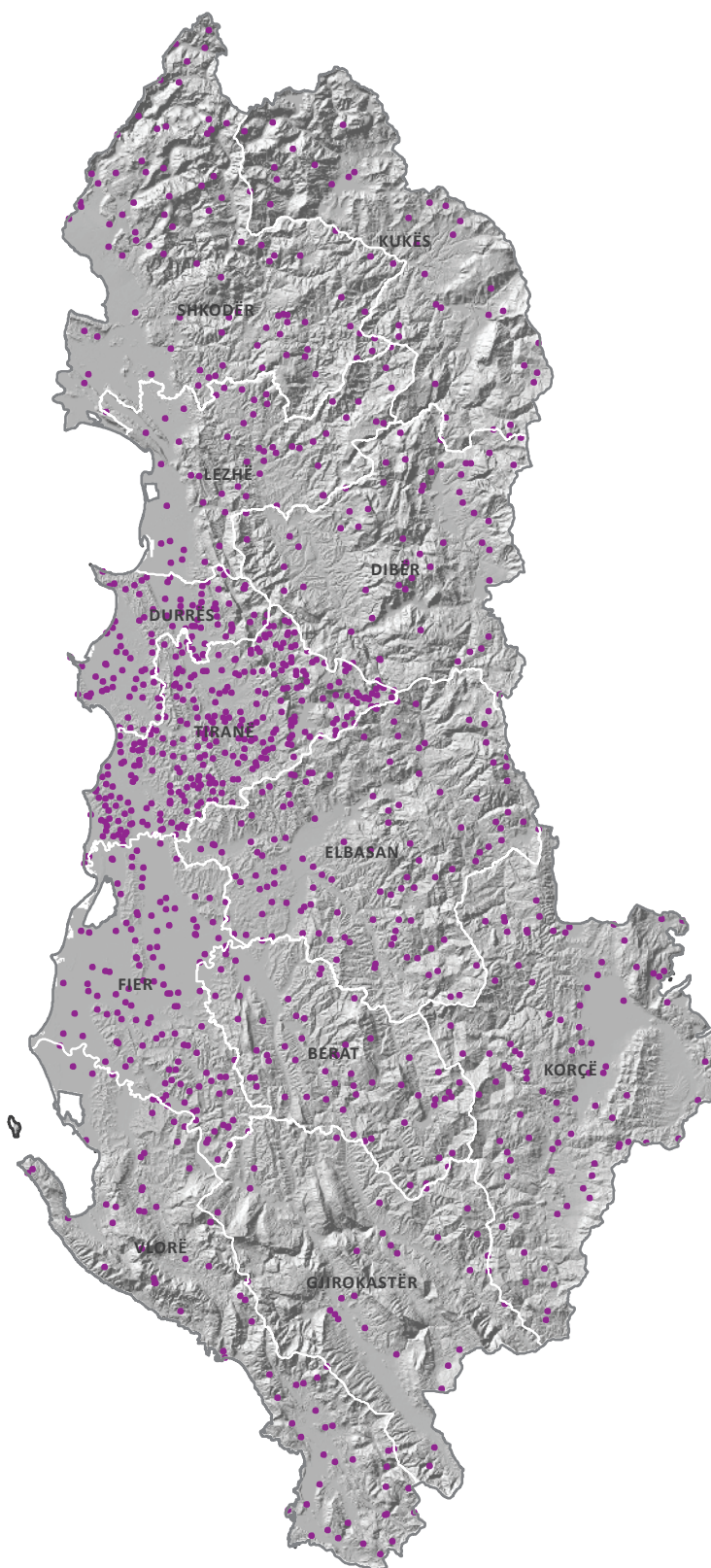
* Shërbime bazë: sistem i furnizimit me ujë; tualet; dush/vaskë; ngrohje

* Basic facilities: water supply system; toilet; bath/shower; heating

HARTA TEMATIKE THEMATIC MAPS

SHPËRNDARJA E POPULLSISË POPULATION DISTRIBUTION

sipas Qarqeve
by Prefecture



2011

1 Pikë = 2,500 persona
1 Dot = 2,500 persons

© INSTAT, 2012

Burimi:
Censuri i Popullsisë dhe Banesave, 2011

Source:
Population and Housing Census of Albania, 2011

DENDËSIA E POPULLSISË

POPULATION DENSITY

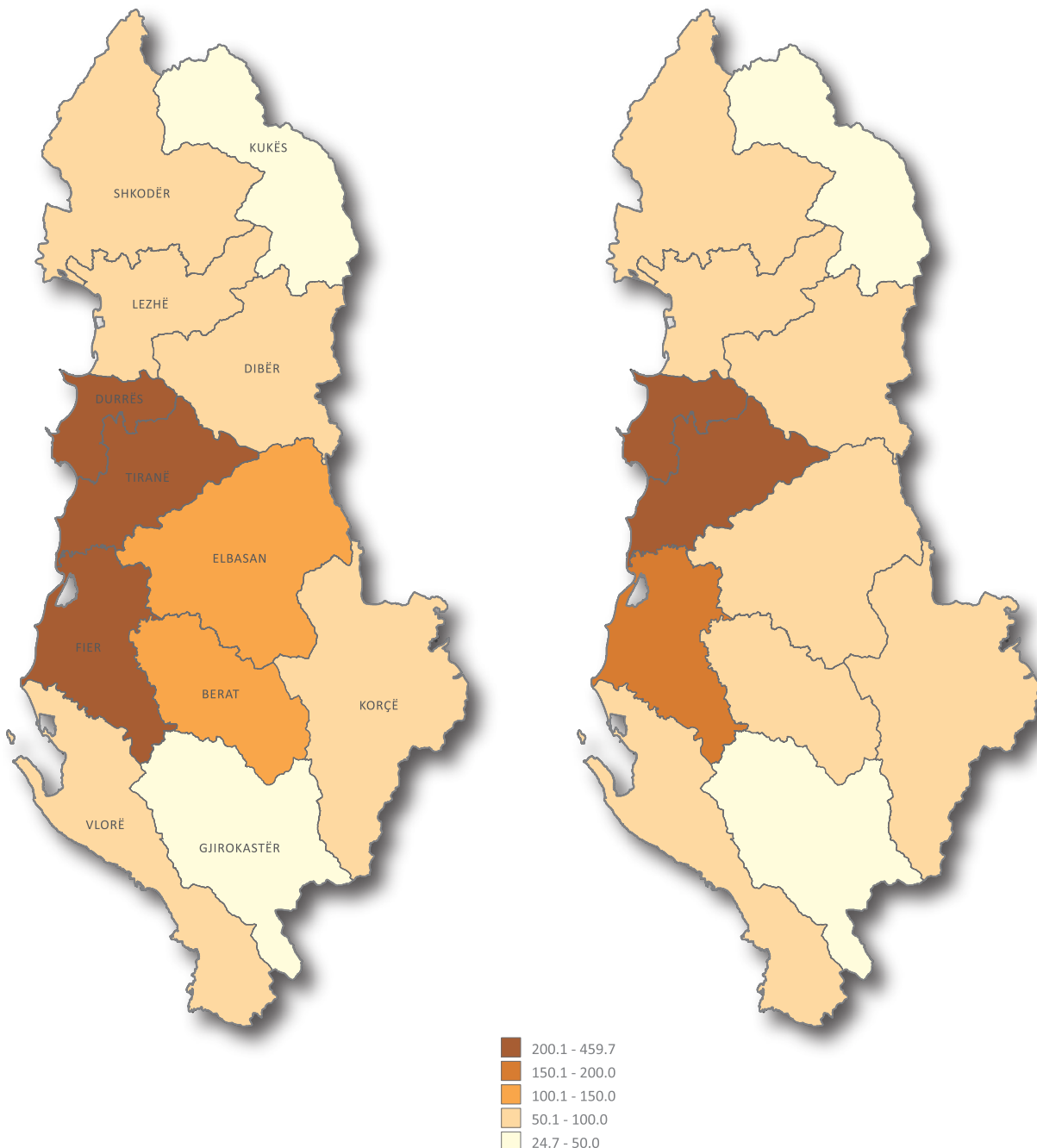
sipas Qarqeve
by Prefecture

2001

Shqipëria /Albania: 108.2

2011

Shqipëria /Albania: 98.7



Dendësia e Popullsisë:
numri i personave për km²

Population Density:
number of persons per km²

© INSTAT, 2012

Burimi:
Regjistrimi i Popullsisë dhe Banesave, 2001
Censuri i Popullsisë dhe Banesave, 2011

Source:
Population and Housing Census of Albania, 2001
Population and Housing Census of Albania, 2011

RAPORTI GJINOR

SEX RATIO

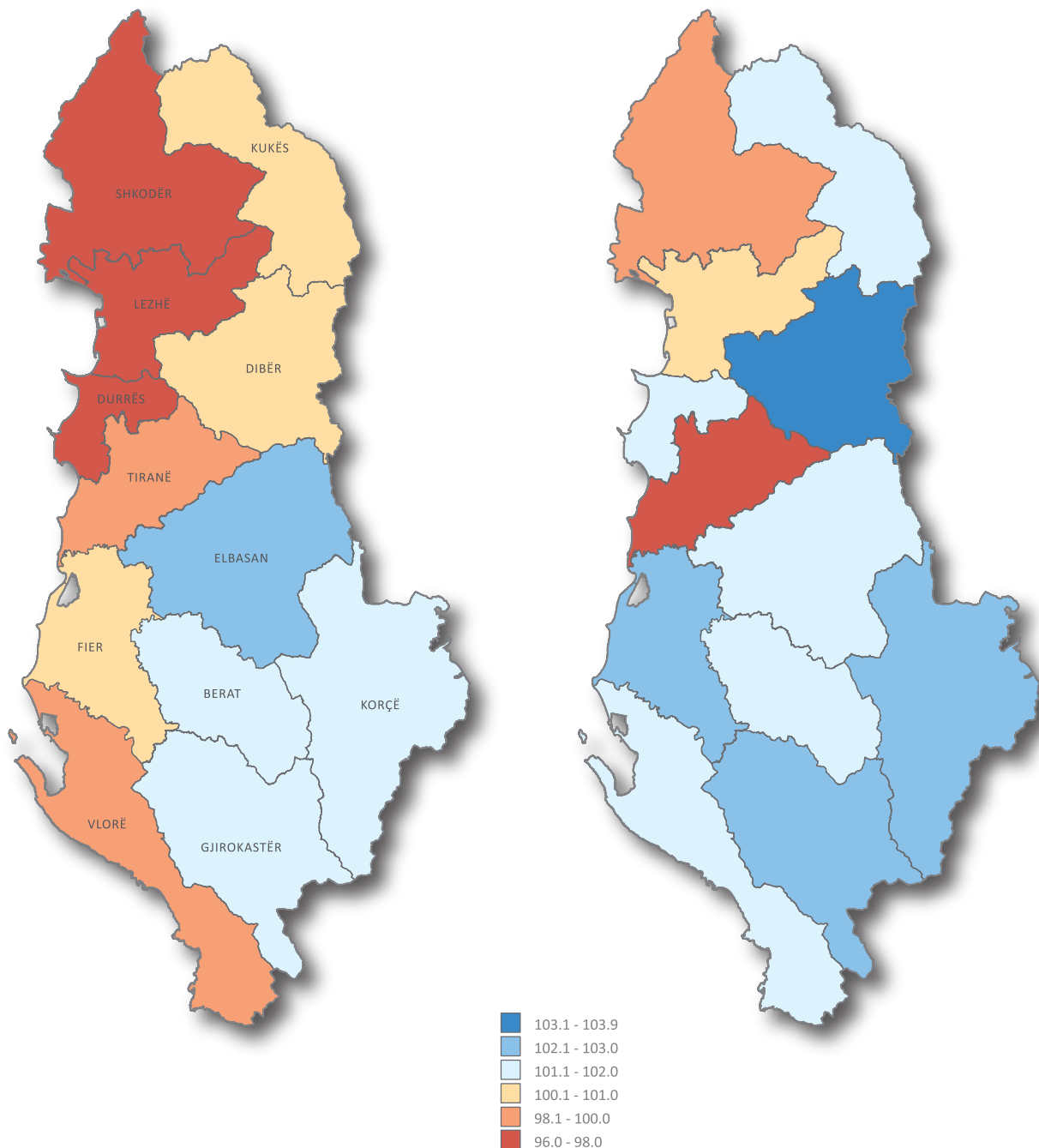
sipas Qarqeve
by Prefecture

2001

Shqipëria /Albania: 99.5

2011

Shqipëria /Albania: 100.4



Raporti Gjinor:
raporti i numrit të meshkujve,
ndaj numrit të femrave, në %
(meshkuj për 100 femra)

Sex Ratio:
ratio of the number of males
to the number of females, in %
(man per 100 women)

© INSTAT, 2012

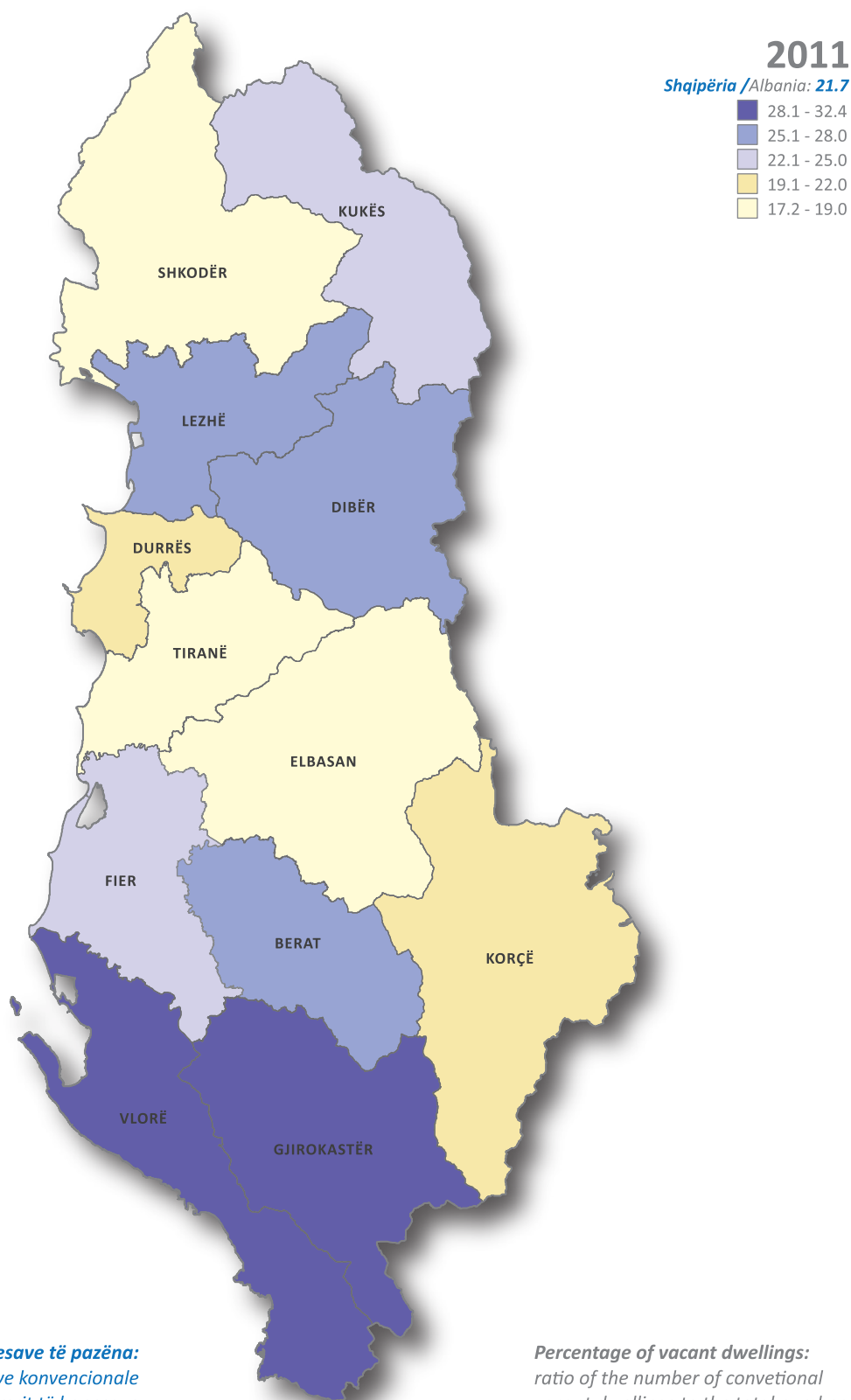
Burimi:
Regjistrimi i Popullsisë dhe Banesave, 2001
Censuri i Popullsisë dhe Banesave, 2011

Source:
Population and Housing Census of Albania, 2001
Population and Housing Census of Albania, 2011

PËRQINDJA E BANESAVE TË PAZËNA

PERCENTAGE OF VACANT DWELLINGS

sipas Qarqeve
by Prefecture



Përqindja e banesave të pazëna:
raporti i numrit të banesave konvencionale të pazëna, ndaj numrit të banesave konvencionale gjithsej, në %

Percentage of vacant dwellings:
ratio of the number of conventional vacant dwellings to the total number of conventional dwellings, in %

© INSTAT, 2012

Burimi:
Censuri i Popullsisë dhe Banesave, 2011

Source:
Population and Housing Census of Albania, 2011

