

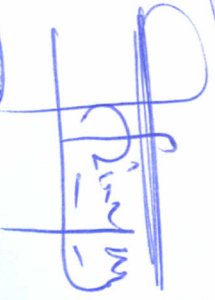



# RÉSULTATS PROVISOIRES DE L'ÉLECTION DES DÉPUTÉS AU NIVEAU NATIONAL

  
M. J. ...  
08/07/2015

~~Handwritten signature~~



# SYNTHESE AU NIVEAU NATIONAL

Numéro sur le BVU	Parti/Coalition / Indépendants	Suffrages obtenus	% par candidat	Classement
5	CNDD FDD	1 721 629	60,28	1er
7	ABIGENGA MIZERO Y'ABARUNDI	318 717	11,16	2ème
15	UPRONA	71 189	2,49	3ème
14	FRODEBU NYAKURI	55 000	1,93	4ème
4	ADC IKIBIRI	42 544	1,49	5ème
2	FNL	35 532	1,24	6ème
10	MSD	20 275	0,71	7ème
16	RANAC	9 827	0,34	8ème
11	COPA	8 893	0,31	9ème
18	MRC	8 353	0,29	10ème
12	UPD ZIGAMIBANGA	6 040	0,21	11ème
8	PALIFE AGAKIZA	910	0,03	12ème
19	PSD DUSABIKANYE	660	0,02	13ème
13	SANGWE PADER	459	0,02	14ème
9	ISIDORE RUFYIKIRI	416	0,01	15ème
1	RDB	19	0,00	16ème
	<b>TOTAL</b>	<b>2 300 463</b>	<b>80,55</b>	
	<b>NULS</b>	<b>273 360</b>	<b>9,57</b>	
	<b>ABSTENTIONS</b>	<b>282 289</b>	<b>9,88</b>	
	<b>TOTAL VOTANTS</b>	<b>2 856 112</b>	<b>100,00</b>	
	<b>INSCRITS</b>	<b>3 843 024</b>		
	<b>TAUX DE PARTICIPATION</b>	<b>74,32</b>		

08/07/2015

*M. M. M.*

*Rufyikiri*

*R. M. M.*

*M. M. M.*

*[Signature]*



# LES COMPETITEURS QUI ONT TOTALISE 2% DE VOIX AU NIVEAU NATIONAL

Numéro sur le BVU	Parti/Coalition / Indépendants	Suffrages obtenus	% par candidat	Classement
5	CNDD FDD	1 721 629	60,28	1er
7	ABIGENGA MIZERO Y'ABARUNDI	318 717	11,16	2ème
15	UPRONA	71 189	2,49	3ème


  
 M. [Signature] 08/07/2015

N°	PARTI/INDEPENDANT	CNDD-FDD	ABIGENGA MIZERO Y'ABARUNDI	UPRONA	TOTAL
1	BUBANZA	4	0	0	4
2	BUJUMBURA	4	2	0	6
3	BURURI	2	1	1	4
4	CANKUZO	2	1	0	3
5	CIBITOKE 08/07/2015	5	1	0	6
6	GITEGA	7	2	0	9
7	KARUSI	5	1	0	6
8	KAYANZA	6	1	0	7
9	KIRUNDO	7	1	0	8
10	MAKAMBA	4	1	0	5
11	MURAMVYA	3	1	0	4
12	MUYINGA	7	1	0	8
13	MWARO	2	1	0	3
14	NGOZI	7	1	0	8
15	RUTANA	3	1	0	4
16	RUYIGI	3	2	0	5
17	MAIRIE DE BUJUMBURA	4	2	0	6
18	RUMONGE	2	1	1	4
<b>TOTAL</b>		<b>77</b>	<b>21</b>	<b>2</b>	<b>100</b>



# REPARTITION PAR ETHNIE ET PAR GENRE

08/02/2015

Maire

N°	PROVINCE	HUTU		TUTSI		TOTAL
		HOMME	FEMME	HOMME	FEMME	
1	BUBANZA	3	0	0	1	4
2	BUJUMBURA	4	1	1	0	6
3	BURURI	3	0	1	0	4
4	CANKUZO	1	1	1	0	3
5	CIBITOKE	4	1	1	0	6
6	GITEGA	5	1	2	1	9
7	KARUSI	4	1	0	1	6
8	KAYANZA	4	1	2	0	7
9	KIRUNDO	3	1	1	3	8
10	MAKAMBA	3	1	0	1	5
11	MURAMVYA	2	0	2	0	4
12	MUYINGA	5	1	1	1	8
13	MWARO	1	1	1	0	3
14	NGOZI	4	1	1	2	8
15	RUMONGE	2	1	0	1	4
16	RUTANA	2	0	2	0	4
17	RUYIGI	3	1	1	0	5
18	MAIRIE DE BUJUMBURA	3	1	2	0	6
<b>TOTAL</b>		<b>56</b>	<b>14</b>	<b>19</b>	<b>11</b>	<b>100</b>



# PROPOSITION DU NOMBRE DE DEPUTES A COOPTER

## Cooptation tenant compte de l'ethnie

Du point de vue ethnique, pour avoir 60% de Hutu et 40% de Tutsi, nous devons coopter 3 personnes d'ethnie Hutu et 15 personnes d'ethnie Tutsi.  
L'Assemblée Nationale comptera alors 118 Députés avant d'ajouter les trois personnes d'ethnie Twa que la CENI doit coopter conformément à l'article 108 du Code Electoral.

DESIGNATION	ELUS	A COOPTER	TOTAL	%
HUTU	70	3	73	60
TUTSI	30	15	45	40
<b>Total</b>	<b>100</b>	<b>18</b>	<b>118</b>	<b>100</b>



## Cooptation tenant compte du genre

**Du point de vue du genre, pour avoir les équilibres requis, les 18 Députés à coopter seront uniquement des femmes dont 3 femmes d'éthnie Hutu et 15 femmes d'éthnie Tutsi. Nous aurons alors une Assemblée Nationale de 118 membres (avant la cooptation des Batwa) dont 75 hommes et 43 femmes ; c'est-à-dire 64% d'hommes et 36% de femmes.**

DESIGNATION	ELUS	A COOPTER	TOTAL	%
MASCULIN	75	0	75	64
FEMININ	25	18	43	36
<b>Total</b>	<b>100</b>	<b>18</b>	<b>118</b>	<b>100</b>

*[Signature]*

*[Signature]*

*[Signature]*

*[Signature]*

*[Signature]*

08/07/2015