



Väestönmuutokset 2014*

Suomessa vakinaisesti asuvien kirkon jäsenten määrä oli 4 034 235, eli 73,7 prosenttia koko maan väestöstä. Vuotta aiemmin vastaava luku oli 75,2 prosenttia. Poissaolevan väestön osuus oli 187 730. Yhteensä jäsenmäärä oli vuoden 2014 lopussa 4 221 965. Väkiluvultaan suurin seurakunta oli Jyväskylän seurakunta (95 560) ja pienin Bergö (416).

Kirkosta eronneita oli 32,8 % enemmän kuin edellisenä vuonna. Kirkkoon liittyneitä oli 15 701.

Kirkon jäseneksi lapsia kastettiin 41 340, mikä on 72,4 % syntyneistä. Edellisenä vuonna syntyneistä lapsista kastettiin 75,2 %.

Avioliittoja, joissa jompikumpi puolisoista oli evankelis-luterilaisen seurakunnan jäsen, solmittiin yhteensä 20 285, 2,2 % vähemmän kuin viime vuonna.

Kirkollisia vihkimisiä toimitettiin 11 713, 57,7 % avioliitoista, joissa toinen puolisoista oli Suomen ev. lut. kirkon jäsen. Kaikkiaan avioliittoja solmittiin 24 521 ja näistä kirkollisten vihkimisten osuus oli 47,7 %.

*Koko maan vertailutiedot ennakkotietoina. Lähde: Tilastokeskus

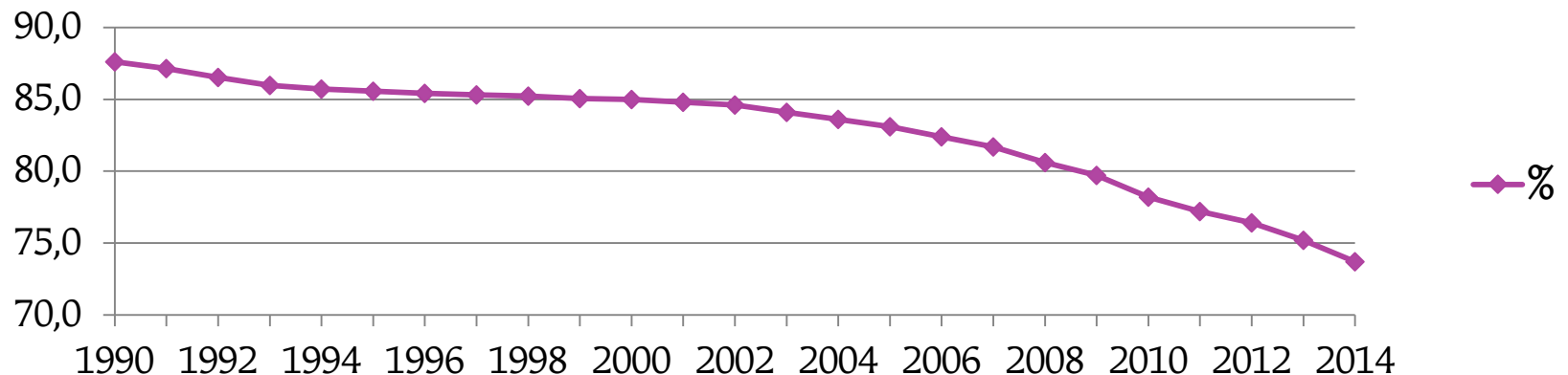


Kirkon väkiluku 2014

	2014	2013	muutos-%
Koko kirkon väkiluku	4 034 235	4 100 432	-1,6
*Koko maan väkiluku	5 474 289	5 451 270	+0,4
*Kirkkoon kuuluvuus %	73,7	75,2	

¹ Lähde: Tilastokeskus (ennakkotieto)

Kirkkoon kuuluvien osuus koko maan väkiluvusta vuosina 1990-2014



Kirkon jäsenmäärän muutoksen osatekijät 2014

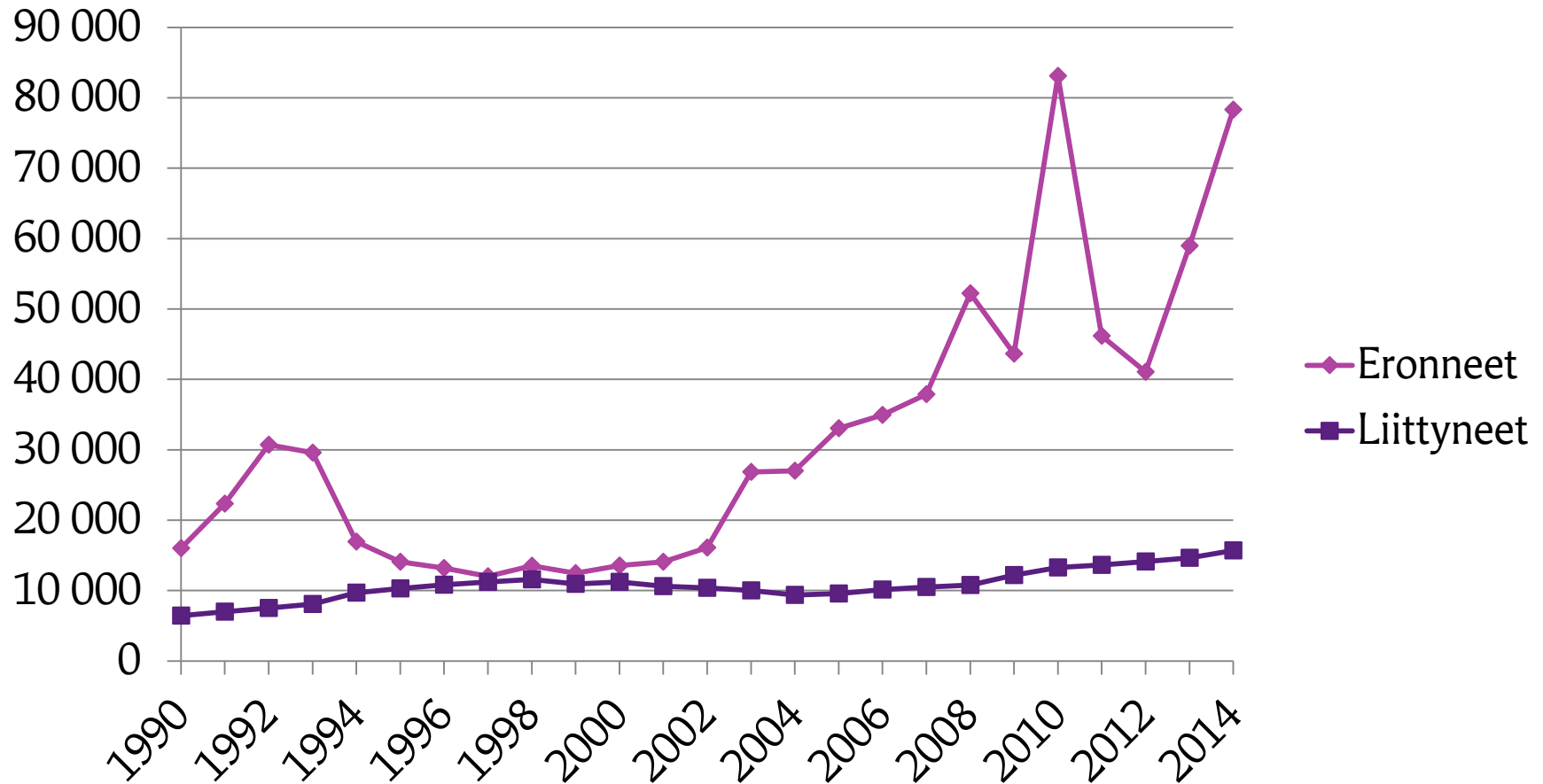


	2014	2013	muutos-%
Kirkkoon liittyneet	15 701	14 653	+7,2
Kirkosta eronneet	78 300	58 965	+32,8
Kastetut lapset	41 340	43 719	-5,4
Syntyneet	57 080	58 134	-1,8
Kastetut lapset syntyneistä (%)	72,4	75,2	
Kuolleet	43 830	44 070	+3,2

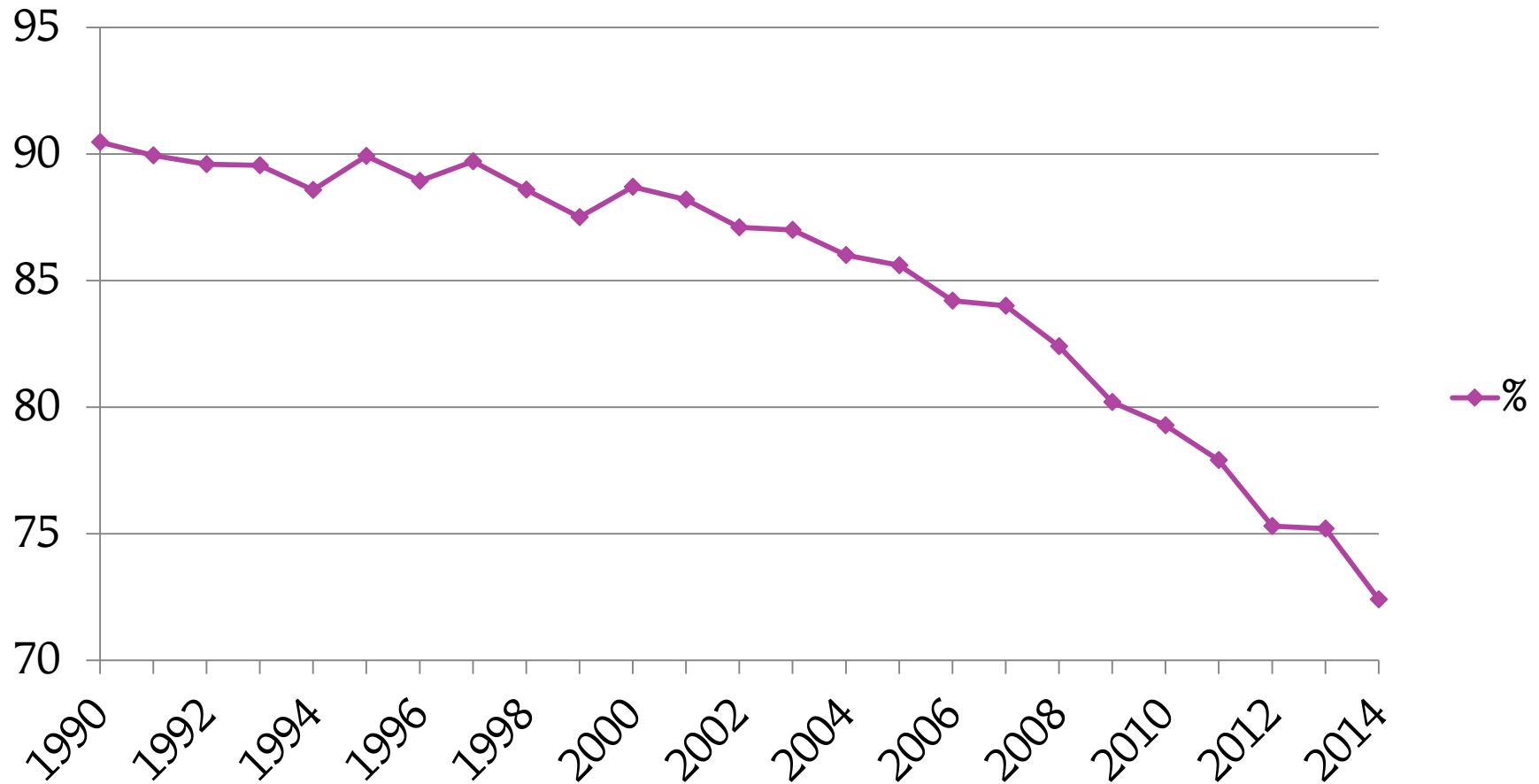
¹ Lähde: Tilastokeskus



Kirkosta eronneet ja siihen liittyneet 2014



Kastettujen lasten osuus syntyneistä vuosina 1990-2014 †





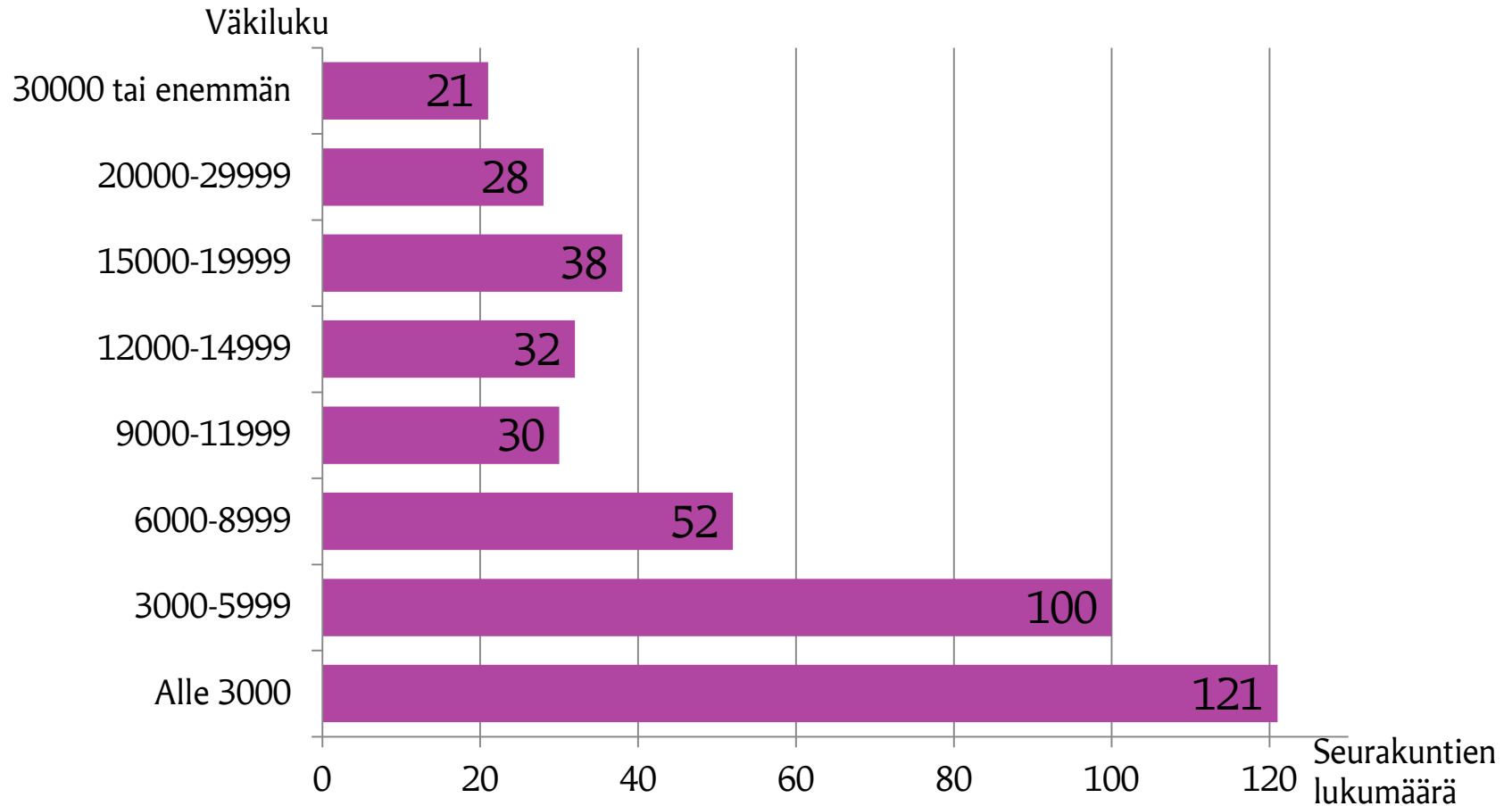
Solmitut avioliitot ja avioerot 2014

	2014	2013	muutos %
Solmitut avioliitot ¹	20 285	20 750	-2,2
Kirkolliset vihkimiset	11 713	12 331	-5,0
Siviilivihkimiset	8 572	8 419	1,8
Kirkollisten vihkimisten osuus solmituista avioliitoista ¹ (%)	57,7	59,4	
Avioliittojen kirkolliset siunaamiset	831	841	- 1,2
Avioerot	10 351	10 508	- 1,5
Rekisteröidyt parisuhteet	176	211	-16,6

¹ Toinen puolisoista Suomen ev. lut. kirkon jäsen.

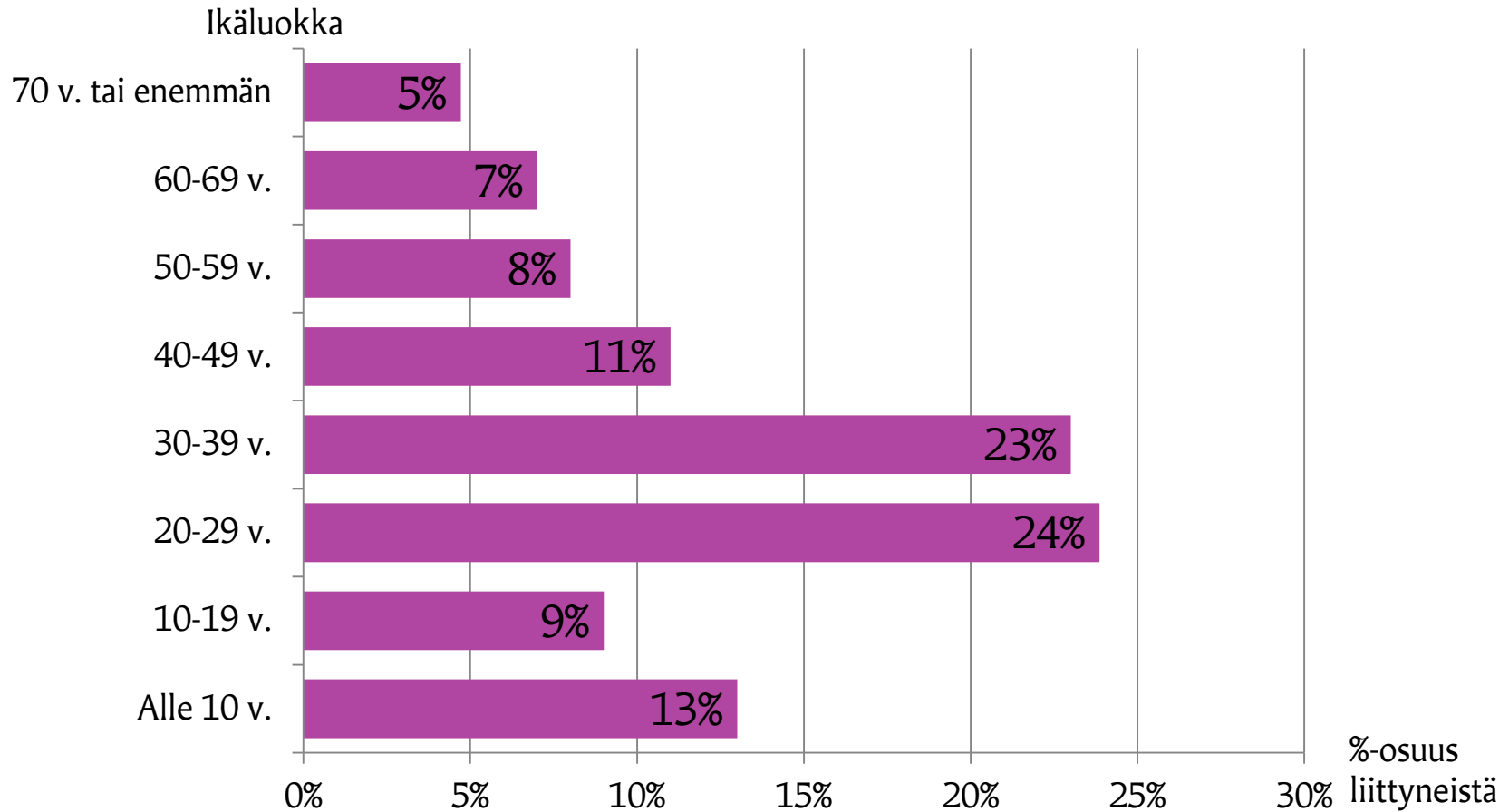


Seurakuntien määrät jäsenmäärän mukaan





Kirkkoon liittyneiden ikäjakauma 2014





Kirkosta eronneiden ikäjakauma 2014

