


DEINE BELOHNUNG

.....

.....



LESESPASS MIT LESEPASS

Schreibe deinen Namen auf das Titelblatt.
Vereinbare mit deinen Eltern eine Belohnung
und trage sie gemeinsam auf der Rückseite ein.
Und jetzt geht's los: Lesen, lesen, lesen!
Jeweils 10 Minuten Lesen werden eingetragen
und von deinen Eltern abgezeichnet. Ist der
Pass voll, bekommst du deine Belohnung.

Auf www.carlsen.de/lesepass wartet außerdem
eine kleine Überraschung auf dich. Gib dort
den Code: **Lesepass** ein.



www.carlsen.de


10 MINUTEN LESEPASS



VON

.....

.....



CARLSEN

LESEN LERNEN MIT

DEM LESEPASS

10 Minuten gelesen!

Bestätigt von



10 Minuten gelesen!

Bestätigt von



10 Minuten gelesen!

Bestätigt von



10 Minuten gelesen!

Bestätigt von



10 Minuten gelesen!

Bestätigt von



10 Minuten gelesen!

Bestätigt von



10 Minuten gelesen!

Bestätigt von



10 Minuten gelesen!

Bestätigt von



10 Minuten gelesen!

Bestätigt von




10 Minuten gelesen!



Fertig!

LESEPASS MIT LESEPASS

- Drucke die zwei Seiten für den Lesepass aus.
- Klebe die Blätter an den Rückseiten zusammen und lass sie trocknen.
- Falte deinen Lesepass in der Mitte an der gepunkteten Linie zusammen und schneide ihn an der gestrichelten Linie aus. - - -  - - -
- Schreibe deinen Namen auf das Titelblatt.
- Vereinbare mit deinen Eltern eine Belohnung und tragt sie gemeinsam auf der Rückseite ein.

Und jetzt geht's los: Lesen, lesen, lesen!

- Jeweils 10 Minuten Lesen darfst du im Lesepass eintragen und dir von deinen Eltern abzeichnen lassen.
- Ist der Pass voll, bekommst du deine vereinbarte Belohnung.
- Auf www.carlsen.de/lesepass wartet außerdem eine kleine Überraschung auf dich. Gib dort den Code: **Lesepass** ein.

Viel Spaß beim Lesen und Sammeln!