

Auditor's report on the financial statements of European Democratic Party AISBL for the year ended 31 December 2012

In accordance with our service contract with the European Union represented by the European Parliament, we report to you on the performance of our audit which was entrusted to Ernst & Young Réviseurs d'Entreprises cvba. This report contains our opinion on the financial statements as well as the required additional comments.

Unqualified auditor's report except for the disclosures relating to fiscal year 2011 for which we issue a disclaimer of opinion

We have audited the financial statements for the year ending 31 December 2012 and the final statement of the eligible expenditure actually incurred for the period of eligibility defined by the grant award decision (based on the structure of the provisional budget) of European Democratic Party AISBL, as laid out on the following pages.

The financial statements for the year ended 31 December 2012 have been prepared in accordance with the financial reporting framework applicable in Belgium and show a balance sheet total of € 169.150 and a result for the year of nil.


Respective responsibilities of the Board of Directors of the European Democratic Party AISBL

The Board of Directors is responsible for the preparation and fair presentation of the financial statements. This responsibility includes: designing, implementing and maintaining internal control relevant to the preparation and fair presentation of financial statements that are free from material misstatement, whether due to fraud or error; selecting and applying appropriate accounting policies; and making accounting estimates that are reasonable in the circumstances.

The Board of Directors is responsible towards the European Parliament for the use of the grant and must comply with the provisions of the Regulation EC (No) 2004/2003 and the underlying acts.

Respective responsibilities of the Auditor

Our responsibility is to express an opinion on these financial statements based on our audit. We conducted our audit in accordance with the legal requirements and the auditing standards applicable in Belgium, as issued by the Institute of Registered Auditors (Institut des Réviseurs d'Entreprises/Instituut van de Bedrijfsrevisoren). Those standards require that we plan and perform the audit to obtain reasonable assurance whether the financial statements are free from material misstatement.



In accordance with these standards, we have performed procedures to obtain audit evidence about the amounts and disclosures in the financial statements. The procedures selected depend on our judgment, including the assessment of the risks of material misstatement of the financial statements, whether due to fraud or error.

In making those risk assessments, we have considered internal control relevant to the association's preparation and fair presentation of the financial statements in order to design audit procedures that are appropriate in the circumstances, but not for the purpose of expressing an opinion on the effectiveness of the association's internal control. We have evaluated the appropriateness of accounting policies used, the reasonableness of significant accounting estimates made by the association and the presentation of the financial statements, taken as a whole. Finally, we have obtained from the Board of Directors and the association's officials the explanations and information necessary for executing our audit procedures. We believe that the audit evidence we have obtained is sufficient and appropriate to provide a basis for our opinion.

Our audit work included specific procedures to gather sufficient and appropriate audit evidence that the financial provisions and obligations of the grant award decision, Regulation (EC) No 2004/2003 and the underlying acts have been met.

Opinion

Since the audited financial statements for fiscal year 2011 do not include disclosures, we issue a disclaimer of opinion with respect to the 2011 disclosures (pages A-asbl 4.1.2 through A-asbl 5).

In our opinion, the financial statements for the period ended 31 December 2012 have been prepared in accordance with the financial reporting framework applicable in Belgium, are free of material misstatement and show a true and fair view of the financial position and the operating results, except for the disclosures relating to fiscal year 2011 for which we issue a disclaimer of opinion.

Additional comments and statements

The association's compliance with:

- the Law for not-for-profit associations (Wet betreffende de verenigingen zonder winstoogmerk, de internationale verenigingen zonder winstoogmerk en de stichtingen / Loi sur les associations sans but lucratif, les associations internationales sans but lucratif et les fondations),
- its articles of association, and
- the provisions of the European Parliament's grant award decision, Regulation (EC) No 2004/2003 and the underlying acts,

is the responsibility of the Board of Directors.

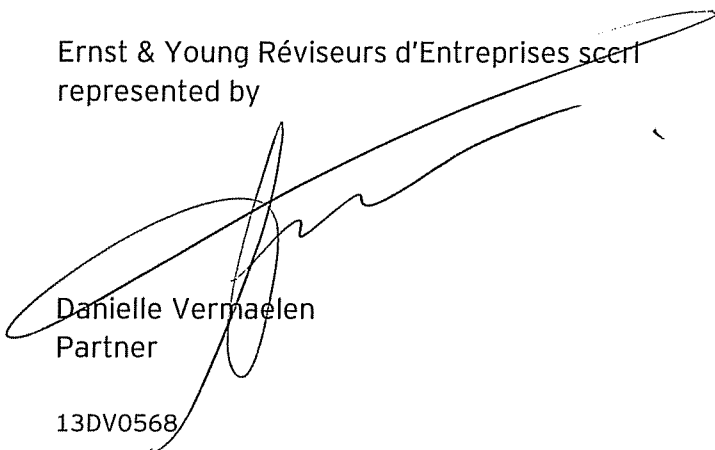


Our responsibility is to include in our report the following additional comments which do not modify the scope of our opinion on the financial statements:

- without prejudice to formal aspects of minor importance, the accounting records were maintained in accordance with the legal and regulatory requirements applicable in Belgium;
- we do not have to report any transactions undertaken or decisions taken in violation of the association's articles of association or the Law for not-for-profit associations;
- the financial documents submitted by the European Democratic Party AISBL to the European Parliament are consistent with the financial provisions of the grant award decision;
- the expenditure declared was actually incurred;
- the statement of revenue is exhaustive;
- the obligations arising from the Regulation (EC) No 2004/2003 have been met;
- the obligations arising from the Bureau decision of 29 March 2004 have been met;
- the obligations arising out of Article 109(4) of the Financial Regulation have been met;
- the obligations arising from Article II.11 - Eligible expenditure, of the grant award decision have been met and we were able to reconcile the eligible expenditure with the financial statements;
- the obligations arising from Article II.7 - Award of contracts, of the grant award decision have been met;
- We have received all necessary explanations for the purpose of our work.

Brussels, 29 May 2013

Ernst & Young Réviseurs d'Entreprises scrl
represented by



Danielle Vermaelen
Partner

13DV0568







201				1	EUR	
NAT.	Date du dépôt	N°	P.	U.	D.	A-asbl 1.1

COMPTES ANNUELS EN EUROS (2 décimales)

DÉNOMINATION : *Parti Démocrate Européen*

Forme juridique : *Association internationale sans but lucratif*

Adresse : *Rue de l'Industrie* N° : *4* Bte :

Code postal : *1000* Commune : *Bruxelles*

Pays : *Belgique*

Registre des personnes morales (RPM) - Tribunal de Commerce de *Bruxelles*

Adresse Internet * :

Numéro d'entreprise BE 0867.454.469

DATE 10 / 05 / 2011 du dépôt de l'acte constitutif OU du document le plus récent mentionnant la date de publication des actes constitutif et modificatif(s) des statuts.

COMPTES ANNUELS approuvés par l'assemblée générale** du 17 / 05 / 2013

et relatifs à l'exercice couvrant la période du 01 / 01 / 2012 au 31 / 12 / 2012

Exercice précédent du 01 / 01 / 2011 au 31 / 12 / 2011

Les montants relatifs à l'exercice précédent sont ~~nécessaires~~*** identiques à ceux publiés antérieurement

LISTE COMPLÈTE avec nom, prénoms, profession, domicile (adresse, numéro, code postal et commune) et fonction au sein de l'association des ADMINISTRATEURS ET COMMISSAIRES et, le cas échéant, du représentant en Belgique de l'association étrangère

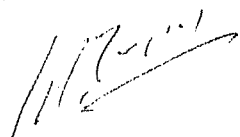
- | | | |
|---------------------------|---|---|
| <i>Francesco Rutelli</i> | <i>Via Dell'Humamesimo 77, 00100 Rome, Italie</i> | <i>Président du Conseil d'Administration
13/07/2004 -</i> |
| <i>François Bayrou</i> | <i>Borderes, France</i> | <i>Président du Conseil d'Administration
13/07/2004 -</i> |
| <i>Jean-Marie Beaupry</i> | <i>13 rue de l'Écu, 51000 Reims
France</i> | <i>Treasurer - 07/07/2012</i> |

Documents joints aux présents comptes annuels :

Nombre total de pages déposées: *9* Numéros des sections du document normalisé non déposées parce que sans objet : *1.2.4.2.1.4.2.2.4.3.4.4.4.6.4.7.5.6.7*

*BE AU PUY Jean de ...
Trésorier*

Signature
(nom et qualité)



**PDE - EDP
Le Trésorier**

Signature
(nom et qualité)

* Mention facultative.
** ou par le conseil d'administration dans le cas d'une fondation.
*** Biffer la mention inutile.

BILAN APRÈS RÉPARTITION

	Ann.	Codes	Exercice	Exercice précédent
ACTIF				
ACTIFS IMMOBILISÉS		20/28	17.799,32	14.474,98
Frais d'établissement		20
Immobilisations incorporelles	4.1.1	21	3.422,75	2.087,25
Immobilisations corporelles	4.1.2	22/27	5.011,57	3.022,73
Terrains et constructions		22
Appartenant à l'association en pleine propriété		22/91
Autres		22/92
Installations, machines et outillage		23
Appartenant à l'association en pleine propriété		231
Autres		232
Mobilier et matériel roulant		24	5.011,57	3.022,73
Appartenant à l'association en pleine propriété		241	5.011,57	3.022,73
Autres		242
Location-financement et droits similaires		25
Autres immobilisations corporelles		26
Appartenant à l'association en pleine propriété		261
Autres		262
Immobilisations en cours et acomptes versés		27
Immobilisations financières	4.1.3/ 4.2.1	28	9.365,00	9.365,00
ACTIFS CIRCULANTS		29/58	151.350,70	189.671,60
Créances à plus d'un an		29
Créances commerciales		290
Autres créances		291
dont créances non productives d'intérêts ou assorties d'un intérêt anormalement faible		2915
Stocks et commandes en cours d'exécution		3
Stocks		30/36
Commandes en cours d'exécution		37
Créances à un an au plus		40/41	50.883,87	9.841,64
Créances commerciales		40	50.883,87	3.091,00
Autres créances		41	6.750,64
dont créances non productives d'intérêts ou assorties d'un intérêt anormalement faible		415
Placements de trésorerie	4.2.1	50/53
Valeurs disponibles		54/58	99.934,38	179.251,46
Comptes de régularisation		490/1	532,45	578,50
TOTAL DE L'ACTIF		20/58	169.150,02	204.146,58

	Ann.	Codes	Exercice	Exercice précédent
PASSIF				
FONDS SOCIAL		10/15	8.147,57	8.147,57
Fonds associatifs		10
Patrimoine de départ		100
Moyens permanents		101
Plus-values de réévaluation		12
Fonds affectés	4.3	13
Bénéfice (Perte) reporté(e)		14	8.147,57	8.147,57
Subsides en capital		15
PROVISIONS	4.3	16
Provisions pour risques et charges		160/5
Provisions pour dons et legs avec droit de reprise		168
DETTES		17/49	161.002,45	195.999,01
Dettes à plus d'un an	4.4	17
Dettes financières		170/4
Etablissements de crédit, dettes de location-financement et assimilées		172/3
Autres emprunts		174/0
Dettes commerciales		175
Acomptes reçus sur commandes		176
Autres dettes		179
Productives d'intérêts		1790
Non productives d'intérêts ou assorties d'un intérêt anormalement faible		1791
Cautionnements reçus en numéraire		1792
Dettes à un an au plus	4.4	42/48	160.957,68	174.048,02
Dettes à plus d'un an échéant dans l'année		42
Dettes financières		43
Etablissements de crédit		430/8
Autres emprunts		439
Dettes commerciales		44	77.265,38	65.878,65
Fournisseurs		440/4	77.265,38	65.878,65
Effets à payer		441
Acomptes reçus sur commandes		46
Dettes fiscales, salariales et sociales		45	6.283,73
Impôts		450/3	911,83
Rémunérations et charges sociales		454/9	5.371,90
Dettes diverses		48	77.408,57	108.169,37
Obligations, coupons échus et cautionnements reçus en numéraire		480/8
Autres dettes productives d'intérêts		4890
Autres dettes non productives d'intérêts ou assorties d'un intérêt anormalement faible		4891	77.408,57	108.169,37
Comptes de régularisation		492/3	44,77	21.950,99
TOTAL DU PASSIF		10/49	169.150,02	204.146,58

COMPTES DE RÉSULTATS

	Ann.	Codes	Exercice	Exercice précédent
Produits et charges d'exploitation				
Marge brute d'exploitation(+)/(-)		9900	21.142,02	4.186,82
Ventes et prestations*		70/74
Chiffre d'affaires*		70
Cotisations, dons, legs et subsides*(+)/(-)		73
Approvisionnements, marchandises, services et biens divers*(+)/(-)		60/61
Rémunérations, charges sociales et pensions(+)/(-)	4.5	62	16.011,94
Amortissements et réductions de valeur sur frais d'établissement, sur immobilisations incorporelles et corporelles		630	3.375,81	2.206,89
Réductions de valeur sur stocks, sur commandes en cours d'exécution et sur créances commerciales: dotations (reprises)(+)/(-)		631/4
Provisions pour risques et charges: dotations (utilisations et reprises)(+)/(-)		635/8
Autres charges d'exploitation		640/8	613,92	989,30
Charges d'exploitation portées à l'actif au titre de frais de restructuration(-)		649
Bénéfice (Perte) d'exploitation(+)/(-)		9901	1.140,35	990,63
Produits financiers	4.5	75	45,60	296,07
Charges financières(+)/(-)	4.5	65	1.185,95	1.286,70
Bénéfice (Perte) courant(e)(+)/(-)		9902
Produits exceptionnels		76
Charges exceptionnelles(+)/(-)		66
Bénéfice (Perte) de l'exercice(+)/(-)		9904

ANNEXE

ETAT DES IMMOBILISATIONS

	Codes	Exercice	Exercice précédent
IMMOBILISATIONS INCORPORELLES			
Valeur d'acquisition au terme de l'exercice	8059P	XXXXXXXXXXXXXXXXXX	18.869,20
Mutations de l'exercice			
Acquisitions, y compris la production immobilisée	8029	2.500,00	
Cessions et désaffectations	8039	
Transferts d'une rubrique à une autre(+)/(-)	8049	
Valeur d'acquisition au terme de l'exercice	8059	21.369,20	
Amortissements et réductions de valeur au terme de l'exercice	6129P	XXXXXXXXXXXXXXXXXX	16.781,95
Mutations de l'exercice			
Actés	8079	1.164,50	
Repris	8089	
Acquis de tiers	8099	
Annulés à la suite de cessions et désaffectations	8109	
Transférés d'une rubrique à une autre(+)/(-)	8119	
Amortissements et réductions de valeur au terme de l'exercice	8129	17.946,45	
VALEUR COMPTABLE NETTE AU TERME DE L'EXERCICE	(21)	3.422,75	

1/1

	Codes	Exercice	Exercice précédent
IMMOBILISATIONS CORPORELLES			
Valeur d'acquisition au terme de l'exercice	8199P	XXXXXXXXXXXXXXXXXX	31.376,28
Mutations de l'exercice			
Acquisitions, y compris la production immobilisée	8169	4.200,15	
Cessions et désaffectations	8179	
Transferts d'une rubrique à une autre (+)/(-)	8169	
Valeur d'acquisition au terme de l'exercice	8199	35.576,43	
Plus-values au terme de l'exercice	8259P	XXXXXXXXXXXXXXXXXX
Mutations de l'exercice			
Actées	8219	
Acquises de tiers	8229	
Annulées	8239	
Transférées d'une rubrique à une autre (+)/(-)	8249	
Plus-values au terme de l'exercice	8259	
Amortissements et réductions de valeur au terme de l'exercice	8329P	XXXXXXXXXXXXXXXXXX	28.353,55
Mutations de l'exercice			
Actés	8279	2.211,31	
Repris	8289	
Acquis de tiers	8299	
Annulés à la suite de cessions et désaffectations	8309	
Transférés d'une rubrique à une autre (+)/(-)	8319	
Amortissements et réductions de valeur au terme de l'exercice	8329	30.564,86	
VALEUR COMPTABLE NETTE AU TERME DE L'EXERCICE	(22/27)	5.011,57	
DONT			
Appartenant à l'association en pleine propriété	8349	5.011,57	

	Codes	Exercice	Exercice précédent
IMMOBILISATIONS FINANCIÈRES			
Valeur d'acquisition au terme de l'exercice	8395P	XXXXXXXXXXXXXXXXXX	9.365,00
Mutations de l'exercice			
Acquisitions	8365	
Cessions et retraits	8375	
Transferts d'une rubrique à une autre(+)/(-)	8365	
Autres mutations(+)/(-)	8386	
Valeur d'acquisition au terme de l'exercice	8395	9.365,00	
Plus-values au terme de l'exercice	8455P	XXXXXXXXXXXXXXXXXX
Mutations de l'exercice			
Actées	8415	
Acquises de tiers	8425	
Annulées	8435	
Transférées d'une rubrique à une autre(+)/(-)	8445	
Plus-values au terme de l'exercice	8455	
Réductions de valeur au terme de l'exercice	8525P	XXXXXXXXXXXXXXXXXX
Mutations de l'exercice			
Actées	8475	
Reprises	8485	
Acquises de tiers	8495	
Annulées à la suite de cessions et retraits	8505	
Transférées d'une rubrique à une autre(+)/(-)	8515	
Réductions de valeur au terme de l'exercice	8525	
Montants non appelés au terme de l'exercice	8555P	XXXXXXXXXXXXXXXXXX
Mutations de l'exercice(+)/(-)	8545	
Montants non appelés au terme de l'exercice	8555	
VALEUR COMPTABLE NETTE AU TERME DE L'EXERCICE	(28)	9.365,00	

Nr. BE 0867.454.469

A-asbl 4.2.3

LISTE DES AUTRES ENTITÉS LIÉES

DENOMINATION, adresse complète du SIEGE, FORME JURIDIQUE
et pour les entités de droit belge,
mention du NUMERO D'ENTREPRISE

*Institut des Démocrates Européens, Rue de l'Industrie 4, 1000 Bruxelles, Belgique
Association internationale sans but lucratif
N°: BE 0892.377.234*

*Jeunes Démocrates Européens, Rue de l'Industrie 4, 1000 Bruxelles, Belgique
Association internationale sans but lucratif
N°: BE 0898.794.872*

RÉSULTATS

	Codes	Exercice	Exercice précédent
PERSONNEL ET FRAIS DE PERSONNEL			
Travailleurs pour lesquels l'association a introduit une déclaration DIMONA ou qui sont inscrits au registre général du personnel			
Nombre total à la date de clôture	9086
Effectif moyen du personnel calculé en équivalents temps plein	9087
Nombre d'heures effectivement prestées	9088
Frais de personnel			
Rémunérations et avantages sociaux directs	620	13.759,19
Cotisations patronales d'assurances sociales	621	2.030,75
Primes patronales pour assurances extralégales	622
Autres frais de personnel (+)/(-)	623	222,00
Pensions de retraite et de survie	624
RÉSULTATS FINANCIERS			
Intérêts intercalaires portés à l'actif	6503
Montant de l'escompte à charge de l'association sur la négociation de créances	653
Montant par solde des provisions à caractère financier constituées (utilisées ou reprises) (+)/(-)	656



ANNEX

Annex: Breakdown of the provisional operating budget

EXPENDITURE		Budget	Actual	REVENUE	
Eligible expenditure:					
A.1: Personnel costs		30,000,00	19,925,90	D.1: Dissolution of "Provision to cover eligible costs to be incurred in the first quarter of N+1"	
1. Salaries		25,000,00	13,666,41		
2. Contributions		0,00	2,030,75		
3. Professional training		5,000,00	180,00	D.2: European Parliament grant	598,400,00
4. Staff mission expenses		0,00	3,919,86	D.3: Memberships/fees	105,600,00
5. Other personnel costs		0,00	138,88	3.1: from member parties	105,600,00
A.2: Infrastructure and operating costs		79,000,00	46,589,36	3.2: from individual members	
1. Rent, charges and maintenance costs		35,000,00	29,365,96	D.4: Donations	0,00
2. Costs relating to the installation, operation and maintenance of equipment		2,000,00	644,67	4.1: above 500 EUR	
3. Depreciation of movable and immovable property		0,00	3,375,81	4.2: below 500 EUR	
4. Stationery and office supplies		2,000,00	4,609,87	D.5: Other own resources (to cover eligible expenditure) (to be listed)	
5. Postal and telecommunications charges		15,000,00	7,817,88		
6. Printing, translation and reproduction costs		20,000,00	1,075,17		
7. Other infrastructure costs		5,000,00	1,075,17		
A.3: Administrative expenditure		142,000,00	58,384,22		
1. Documentation costs (newspapers, press agencies, databases)		3,000,00	1,507,34		
2. Costs of studies and research		50,000,00	24,800,00		
3. Legal costs		40,000,00	468,70		
4. Accounting and audit costs		35,000,00	21,608,18		
5. Support to affiliated organisations and subsidies to third parties		10,000,00	10,000,00		
6. Miscellaneous administrative costs		2,000,00			
7. Eligible financial charges		2,000,00			
A.4: Meetings and representation costs		410,000,00	297,016,29		
1. Costs of meetings of the political party		200,000,00	289,489,95		
2. Participation in seminars and conferences		10,000,00	3,647,60		
3. Representation costs		180,000,00			
4. Cost of invitations		10,000,00	109,00		
5. Other meeting-related costs		10,000,00	3,769,74		
A.5: Information and publication costs		43,000,00	9,349,96		
1. Publication costs		17,000,00	6,210,45		
2. Creation and operation of internet sites		15,000,00	1,139,51		
3. Publicity costs		2,000,00			
4. Communications equipment (gadgets)		5,000,00			
5. Seminars and exhibitions		4,000,00			
6. Election campaigns ¹		0,00			
7. Other information-related costs		0,00			
A.6: Expenditure relating to contributions in kind					
A.7: Allocation to "Provision to cover eligible expenditure to be incurred in the first quarter of N+1"					
Incurred in the first quarter of N+1					
A. TOTAL ELIGIBLE EXPENDITURE		704,000,00	435,204,54	D. REVENUE (to cover eligible expenditure)	704,000,00
1. Allocations to other provisions		6,000,00	1,097,65	E.1: Additional other own resources (to cover non-eligible expenditure) (to be listed)	6,000,00
2. Financial charges			42,70	Intérêts on sight account	
3. Exchange losses				Re-invoiced rent	
4. Doubtful claims on third parties		6,000,00	10,198,46		6,000,00
5. Others (to be specified)		0,00			
B. TOTAL NON-ELIGIBLE EXPENDITURE		710,000,00	11,339,61	E. REVENUE (to cover non-eligible expenditure)	6,000,00
C. TOTAL EXPENDITURE		1,414,000,00	546,544,15	F. TOTAL REVENUE	710,000,00
				G. Profit/loss (F-C)	0,00
					0,00
H.1: Allocation of own resources to the specific reserve account¹			0,00		
H. Profit/loss for verifying compliance with the no-profit rule (G-H.1)¹			0,00		

6e Tronçon
1/1/2014

¹: Not applicable to political foundations at European level

